
ANALYTISKE TABELLER VEDRØRENDE UDENRIGSHANDEL

ANALYTISCHE ÜBERSICHTEN DES AUSSENHANDELS

ΑΝΑΛΥΤΙΚΟΙ ΠΙΝΑΚΕΣ ΕΞΩΤΕΡΙΚΟΥ ΕΜΠΟΡΙΟΥ

ANALYTICAL TABLES OF FOREIGN TRADE

TABLEAUX ANALYTIQUES DU COMMERCE EXTÉRIEUR

TAVOLE ANALITICHE DEL COMMERCIO ESTERO

ANALYTISCHE TABELLEN VAN DE BUITENLANDSE HANDEL

TABLAS ANALITICAS DE COMERCIO EXTERIOR

NIMEXE 1984

EXPORT

Bibliografiske data er at finde bagest i denne publikation
Bibliographische Daten befinden sich am Ende der Veröffentlichung
Ένα βιβλιογραφικό σημείωμα υπάρχει στο τέλος του έργου
Cataloguing data can be found at the end of this publication
Une fiche bibliographique figure à la fin de l'ouvrage
Una scheda bibliografica figura alla fine del volume
Bibliografische data bevinden zich aan het einde van deze publikatie
Consúltese la ficha bibliográfica al final de la obra

Luxembourg: Office des publications officielles des Communautés européennes, 1985

Vol. H: ISBN 92-825-5511-9

Vol. A-L + Z: ISBN 92-825-5537-2

Kat. / cat.: CA-36-85-008-8A-C

© CECA – CEE – CEEA, Bruxelles-Luxembourg, 1985

Printed in the FR of Germany

PRODUKTER EFTER LAND

Bind H: Kapitel 73

Jern og stål

Landefortegnelse (Geonom)

Bemærkninger

1. Fællesskabets og medlemsstaternes handel, opdelt efter Nimexe-positioner, handelspartnere, mængde og værdi
2. Supplerende enheder

WAREN NACH LÄNDERN

Band H: Kapitel 73

Eisen und Stahl

Länderverzeichnis (Geonom)

Anmerkungen

1. Handel der Gemeinschaft und der Mitgliedstaaten, gegliedert nach Warennummern der Nimexe und Partnerländern, Mengen und Werte
2. Besondere Maßeinheiten

ΠΡΟΪΟΝΤΑ ΚΑΤΑ ΧΩΡΕΣ

Τόμος H: Κεφάλαια 73

Σίδηρος και χάλυβας

Γεωγραφικός κώδικας (Geonom)

Παρατηρήσεις

1. Εμπόριο της Κοινότητας και των κρατών μελών της, καταμεμημένο κατά κατηγορίες της Nimexe και χώρες ανταλλαγής, ποσότητες και αξίες
2. Συμπληρωματικές μονάδες

PRODUCTS BY COUNTRIES

Volume H: Chapter 73

Iron and steel

Country code (Geonom)

Remarks

1. Trade of the Community and its Member States broken down by Nimexe-heading and partner country, quantities and values
2. Supplementary units

PRODUITS PAR PAYS

Volume H: Chapitre 73

Fonte, fer et acier

Code géographique (Geonom)

Observations

1. Commerce de la Communauté et de ses États membres ventilé par rubrique de la Nimexe et par pays partenaire, quantités et valeurs
2. Unités supplémentaires

PRODOTTI PER PAESI

Volume H: Capitolo 73

Ghisa, ferro e acciaio

Codice geografico (Geonom)

Osservazioni

1. Commercio della Comunità e degli Stati membri classificato secondo le posizioni della Nimexe ed il paese partner, quantità e valori
2. Unità supplementari

GOEDEREN VOLGENS LANDEN

Deel H: Hoofdstuk 73

Gietijzer, ijzer en staal

Geografische lijst (Geonom)

Opmerkingen

1. Handel van de Gemeenschap en van de Lid-Staten naar Nimexe-posten en partnerland, hoeveelheden en waarden
2. Bijzondere maatstafeenheden

PRODUCTOS POR PAISES

Volúmen H: Capítulo 73

Fundición, hierro y acero

Código territorial (Geonom)

Observaciones

1. Comercio de la Comunidad y de sus Estados Miembro clasificado según las posiciones de la Nimexe y por países asociados, cantidades y valores
2. Unidades suplementarias

DA Analytiske tabeller vedrørende udenrigshandelen – Nimexa

Publikationen omfatter følgende bind:

Bind A – L: varer / lande

Bind A kap. 1-24: landbrugsprodukter
 Bind B kap. 25-27: mineralske produkter
 Bind C kap. 28-38: kemiske produkter
 Bind D kap. 39-43: plasticstoffer, læder
 Bind E kap. 44-49: træ, papir, kork
 Bind F kap. 50-67: tekstilvarer, fodtøj
 Bind G kap. 68-72: varer af sten, gips, keramik, glas
 Bind H kap. 73: støbejern, jern og stål
 Bind I kap. 74-83: andre ædle metaller
 Bind J kap. 84-85: maskiner, apparater
 Bind K kap. 86-89: transportmateriel
 Bind L kap. 90-99: finmekanik, optiske instrumenter

Bind Z: Lande / varer

Bind Z: Kap. 1-99

DE Analytische Übersichten des Außenhandels – Nimexa

Die Veröffentlichung verteilt sich auf folgende Bände:

Bände A – L: Waren/Länder

Band A, Kapitel 1-24: Landwirtschaftliche Erzeugnisse
 Band B, Kapitel 25-27: Mineralische Stoffe
 Band C, Kapitel 28-38: Chemische Erzeugnisse
 Band D, Kapitel 39-43: Kunststoffe, Leder
 Band E, Kapitel 44-49: Holz, Papier, Kork
 Band F, Kapitel 50-67: Spinnstoffe, Schuhe
 Band G, Kapitel 68-72: Steine, Gips, Keramik, Glas
 Band H, Kapitel 73: Eisen und Stahl
 Band I, Kapitel 74-83: Unedle Metalle
 Band J, Kapitel 84-85: Maschinen, Apparate
 Band K, Kapitel 86-89: Beförderungsmittel
 Band L, Kapitel 90-99: Präzisionsinstrumente, Optik

Band Z: Länder/Waren

Band Z, Kapitel 1-99

GR Αναλυτικοί πίνακες εξωτερικού εμπορίου — Nimexa

Το δημοσίευμα αποτελείται από

Τόμοι Α – Λ: προϊόντα/χώρες

Τόμος Α, κεφάλαια 1-24: αγροτικά προϊόντα
 Τόμος Β, κεφάλαια 25-27: ορυκτά προϊόντα
 Τόμος Γ, κεφάλαια 28-38: χημικά προϊόντα
 Τόμος Δ, κεφάλαια 39-43: πλαστικές ύλες, δέρματα
 Τόμος Ε, κεφάλαια 44-49: προϊόντα ξύλου, χαρτιού, φελλού
 Τόμος ΣΤ, κεφάλαια 50-67: υφαντικές ύλες, υποδήματα
 Τόμος Ζ, κεφάλαια 68-72: λίθοι, γύψος, κεραμικά, ύαλος
 Τόμος Η, κεφάλαιο 73: χυτοσίδηρος, σίδηρος και χάλυβας
 Τόμος Θ, κεφάλαια 74-83: άλλα κοινά μέταλλα
 Τόμος Ι, κεφάλαια 84-85: μηχανές, συσκευές
 Τόμος Κ, κεφάλαια 86-89: εξοπλισμός μεταφορών
 Τόμος Λ, κεφάλαια 90-99: όργανα ακριβείας, οπτικά όργανα

Τόμος Ζ: χώρες/προϊόντα

Τόμος Α, κεφάλαια 1-99

EN Analytical tables of external trade – Nimexa

The publication is divided into:

Volumes A-L: products/countries

Vol. A Chap. 1-24: agricultural products
 Vol. B Chap. 25-27: ores and concentrates
 Vol. C Chap. 28-38: chemicals
 Vol. D Chap. 39-43: plastics, leather
 Vol. E Chap. 44-49: wood, paper, cork
 Vol. F Chap. 50-67: textiles, footwear
 Vol. G Chap. 68-72: stone, plaster, ceramics, glass
 Vol. H Chap. 73: pig Iron, iron and steel
 Vol. I Chap. 74-83: other base metals
 Vol. J Chap. 84-85: machinery and equipment
 Vol. K Chap. 86-89: transport equipment
 Vol. L Chap. 90-99: precision and optical instruments

Volume Z: countries/products

Vol. Z Chap. 1-99

FR Tableaux analytiques du commerce extérieur – Nimexa

La publication est répartie par:

Volumes A – L: Produits/Pays

Vol. A Chap. 1-24: produits agricoles
 Vol. B Chap. 25-27: produits minéraux
 Vol. C Chap. 28-38: produits chimiques
 Vol. D Chap. 39-43: matières plastiques, cuirs
 Vol. E Chap. 44-49: bois, papier, liège
 Vol. F Chap. 50-67: matières textiles, chaussures
 Vol. G Chap. 68-72: pierres, plâtres, céramiques, verre
 Vol. H Chap. 73: fonte, fer et acier
 Vol. I Chap. 74-83: autres métaux communs
 Vol. J Chap. 84-85: machines, appareils
 Vol. K Chap. 86-89: matériel de transport
 Vol. L Chap. 90-99: instruments de précision, optique

Volume Z: Pays/Produits

Vol. Z Chap. 1-99

IT Tavole analitiche del commercio estero – Nimexa

La pubblicazione è suddivisa per:

Volumi A – L: prodotti/paesi

Vol. A Cap. 1-24: prodotti agricoli
 Vol. B Cap. 25-27: prodotti minerali
 Vol. C Cap. 28-38: prodotti chimici
 Vol. D Cap. 39-43: materie plastiche, pelli
 Vol. E Cap. 44-49: legno, carta, sughero
 Vol. F Cap. 50-67: materie tessili, calzature
 Vol. G Cap. 68-72: pietre, gesso, ceramiche, vetro
 Vol. H Cap. 73: ghisa, ferro e acciaio
 Vol. I Cap. 74-83: altri metalli comuni
 Vol. J Cap. 84-85: macchine ed apparecchi
 Vol. K Cap. 86-89: materiale da trasporto
 Vol. L Cap. 90-99: strumenti di precisione, ottica

Volume Z: paesi/prodotti

Vol. Z Cap. 1-99

NL Analytische tabellen van de buitenlandse handel - Nimexa

De publikatie is onderverdeeld in:

Delen A – L: produkten/landen

Deel A, Hoofdstuk 1-24: landbouwprodukten
 Deel B, Hoofdstuk 25-27: minerale produkten
 Deel C, Hoofdstuk 28-38: chemische produkten
 Deel D, Hoofdstuk 39-43: plastische stoffen, leer
 Deel E, Hoofdstuk 44-49: hout, papier, kurk
 Deel F, Hoofdstuk 50-67: textiel, schoeisel
 Deel G, Hoofdstuk 68-72: steen, gips, keramiek, glas
 Deel H, Hoofdstuk 73: gietijzer, ijzer en staal
 Deel I, Hoofdstuk 74-83: andere onedele metalen
 Deel J, Hoofdstuk 84-85: machines, apparaten
 Deel K, Hoofdstuk 86-89: vervoermaterieel
 Deel L, Hoofdstuk 90-99: precisie-instrumenten
 optische instrumenten

Deel Z: landen/produkten

Deel Z, Hoofdstuk 1-99

ES Tablas analíticas de comercio exterior – Nimexa

La publicación se subdivide en:

Volúmenes A – L: Productos/paises

Vol. A Cap. 1-24: productos agrícolas
 Vol. B Cap. 25-27: productos minerales
 Vol. C Cap. 28-38: productos químicos
 Vol. D Cap. 39-43: materias plásticas, cueros
 Vol. E Cap. 44-49: madera, papel, corcho
 Vol. F Cap. 50-67: materias textiles, calzado
 Vol. G Cap. 68-72: piedra, yeso, cerámica, vidrio
 Vol. H Cap. 73: fundición, hierro, acero
 Vol. I Cap. 74-83: otros metales comunes
 Vol. J Cap. 84-85: máquinas y aparatos
 Vol. K Cap. 86-89: material de transporte
 Vol. L Cap. 90-99: instrumentos de precisión, óptica

Volumen Z: Paises/productos

Vol. Z Cap. 1-99

Indledning

1. Forord

I de *Analytiske tabeller vedrørende udenrigshandel* offentliggør Eurostat årligt detaljerede oplysninger om Fællesskabets udenrigshandel og om samhandelen mellem dets medlemsstater ned til vareno-menklaturens laveste niveau samt med de enkelte handelspartnere, hver i 2 serier à flere bind (Nimexe og SITC) opdelt i indførsel og udførsel.

Også for de sammenfattede nomenklaturtrin vil handelen med de enkelte handelspartnere fordelt efter varer blive offentliggjort hvert i deres bind.

Denne publikation suppleres med *Månedlig bulletin over udenrigshandelen*, hvori der offentliggøres udvalgte måneds- og kvartalsoplysninger og i et specialhæfte årsoversigter fra og med 1958.

Endvidere foreligger års- og kvartalsresultaterne på mikrofiche. Disse data samt månedsresultaterne offentliggøres også »on-line« via Eurostats databan-ker særlig Cronos og Comext.

I øvrigt offentliggøres de vigtigste data om udenrigs-handelen i Eurostats samlepublikationer (*Statistiske basisoplysninger om Fællesskabet, Eurostat-Re-view og Eurostatistik*) samt i publikationer om enkelte sektorer (balancer for industri-, landsbrugs-og energistatistik).

En oversigt over Eurostats publikationer om uden-rigshandelen findes i *Udenrigshandelsstatistik — Kortfattet brugervejledning*.

Eurostat takker medlemsstaternes statistiske kontor-er for deres samarbejde, som er en forudsætning for fællesskabsstatistikernes kvalitet.

2. Ensartede metoder for udarbejdelsen af statistik-ken over Fællesskabets udenrigshandel og over samhandelen mellem dets medlemsstater

Siden 1. januar 1978 finder bestemmelserne i Rådets forordning (EØF) nr. 1736/75 om statistik over Fællesskabets udenrigshandel og over samhandelen mellem dets medlemsstater anvendelse i alle medlemsstater. Fra dette tidspunkt er alle statistik-ker over udenrigshandelen, som publiceres af Eurostat, i modsætning til tidligere praksis opstillet i overensstemmelse med fælles principper (med

undtagelse af nogle få særlige varebevægelser, der endnu ikke er harmoniseret, som f.eks. proviant, returgods, international fællesproduktion, postfor-sendelser, sortimenter o.l.). Harmoniseringen af begreber og definitioner fører uundgåeligt til en ændring af statistikens kildeværdi og i et vist omfang til en forringelse af tidsrækkernes homoge-nitet — et forhold, der især er vigtigt ved analyser over længere tidsrum.

3. Kilder

Eneste kilde for fællesskabsstatistikken er de resultater, som medlemsstaternes myndigheder hver måned tilsender Eurostat, opstillet i henhold til Nimexe.

BR Deutschland	Statistisches Bundesamt, Wies-baden
France	Direction Générale des Douanes et Droits Indirects, Paris
Italia	Istituto Centrale di Statistica, Roma
Nederland	Centraal bureau voor de statis-tiek, Heerlen
Belg.-Luxbg.	Institut National de Statistique, Bruxelles Nationaal Instituut voor de Statis-tiek, Brussel
United Kingdom	HM Customs and Excise, Statisti-cal Office, Southend-on-Sea
Ireland	Central Statistics Office, Dublin
Danmark	Danmarks Statistik, København
Ελλάδα	Office national de statistique de Grèce, Athènes

4. Referenceperiode

Kalendermåneden gælder principielt som referen-ceperiode.

I henhold til varepositioner i Nimexe og positionerne i SITC udarbejdes der dog kun resultater for hele Fællesskabet hvert kvartal og hvert år, samt hvert år i henhold til positionerne i den fælles toldtarif.

5. Indhold

Statistikken over Fællesskabets udenrigshandel og over samhandelen mellem dets medlemsstater omfatter alle varer, der

- tilføres eller fraføres Fællesskabets statistikområde,
- bevæger sig mellem medlemsstaternes statistikområder.

Transithandel og varer, som tilføres eller fraføres lagre, medregnes ikke.

6. Registreringssystem

Resultaterne af fællesskabsstatistikken vedrører således specialhandelen.

Denne omfatter

- dels direkte indførsler og indførsler fra toldoplæg til fri omsætning samt indførsler til aktiv forædling og efter passiv forædling efter tilladelse fra toldmyndighederne — uanset om varebevægelserne sker i forretningsmæssigt øjemed eller ej,
- dels udførsler fra fri omsætning, udførsler efter aktiv forædling og udførsler til passiv forædling efter tilladelse fra toldmyndighederne.

7. Fritagelser og forenklinger

Fællesskabsstatistikken indeholder ingen oplysninger om varer,

- der er opført på fritagelseslisten i bilag B til ovennævnte forordning (f.eks. legale betalingsmidler, varer til diplomatiske repræsentationer og lignende, visse ind- og udførsler af midlertidig karakter osv.),
- hvis værdi eller vægt ikke når op på den nationale statistiske tærskel, der er fastlagt i henhold til artikel 24,
- for hvilke der gælder særlige bestemmelser (f.eks. visse reparationer, forsendelser til og fra egne eller fremmede væbnede styrker, monetært guld osv.).

8. Statistikområde

Fællesskabets statistikområde omfatter Fællesskabets toldområde med undtagelse af de oversøiske franske departementer og Grønland. Forbundsrepublikken Tysklands statistik og dermed fællesskabsstatistikken omfatter også Vest-Berlin.

Handelen mellem Forbundsrepublikken Tyskland og Den tyske demokratiske Republik registreres ikke i Forbundsrepublikken Tysklands statistik over udenrigshandelen og altså heller ikke i fællesskabsstatistikken.

Kontinentalsoklen regnes med til territoriet i den stat, der gør krav på den.

9. Varefortegnelser

Nærværende publikation indeholder oplysninger vedrørende udenrigshandelen inden for Fællesskabet opdelt i henhold til den harmoniserede nomenklatur for statistik over Fællesskabets udenrigshandel og over samhandel mellem dets medlemsstater (Nimexe).

Nimexe er en statistisk underopdeling af EF's fælles toldtarif, som bygger på vareklassifikationerne i Bruxelles-nomenklaturen 1955 (BN). Siden 1966 har medlemsstaterne tilpasset deres nationale nomenklaturer, og man har hermed opnået, at alle Nimexe-positioner let kan rekonstrueres, selv om landene har bibeholdt deres særlige fordeling samt yderligere underafdelinger, der er nødvendige for nationale formål. Således fremkommer ved en sammenlægning af Nimexe-positionerne de oplysninger, der er nødvendige for forhandlinger inden for Fællesskaberne. I mellemtiden er antallet af Nimexe-varepositioner steget til ca. 7 800.

10. Handelspartnere: lande og økonomiske zoner

Fællesskabsresultaterne opdeles efter oprindelses, afsendelses- og bestemmelsesland på grundlag af den statistiske landefortegnelse for Fællesskabets udenrigshandel og for samhandelen mellem dets medlemsstater: Geonomenklaturen (Geonom).

Eurostat udgiver hvert år en ajourført udgave af denne fortegnelse. Den indeholder ud over ca. 200 handelspartnere ca. 20 økonomiske zoner, som er nærmere defineret.

Ved indførsel angives:

- *oprindelseslandet* for varer med oprindelse i tredjelande, som hverken er overgået til fri omsætning i Fællesskabet eller til aktiv forædling;
- *afsendelseslandet*
 - for varer med oprindelse i tredjelande, som allerede er overgået til fri omsætning i Fællesskabet eller til aktiv forædling,
 - for varer med oprindelse i andre medlemsstater,
 - for alle varer i kapitel 99 i Nimexe.

Ved udførsel angives: *bestemmelseslandet*.

Fællesskabsstatistikken består af to forskellige statistikker: Fællesskabets udenrigshandelsstatistik (Extra-EF-handel, hvor oprindelseslandet almindeligvis anføres ved indførsel samt statistikken over samhandelen mellem medlemsstaterne (Intra-EF-handel), hvor afsendelseslandet angives for at undgå dobbelttælling på fællesskabsplan. Fællesskabets udenrigshandelsstatistik adskiller sig således fra medlemsstaternes statistikker, for hvilke der ved indførsel oftest gælder andre regler for definitionen af handelspartnere.

11. Værdi

Ved indførsel er den statistiske værdi lig med toldværdien eller (f.eks. ved indførsel fra andre medlemsstater) lig med en værdi, der fastsættes på samme måde som toldværdien (cif).

Ved udførsel er varernes statistiske værdi lig med den værdi, som varerne har på det sted eller det tidspunkt, hvor de udføres fra udførselsmedlemsstatens statistikområde (fob).

Værdien udtrykkes i europæiske valutaenheder (ECU). Lande, med hvem EF's handel ikke beløber sig til 100 000 ECU, anføres ikke separat; disse værdier vil dog være inkluderet i landegruppernes totaler samt i de samlede summer.

De i national valuta angivne data, som medlemsstaterne indsender til Eurostat, omregnes til ECU efter kurser, der fastsættes hver måned. For hele året anvendes følgende på basis af kalenderdage vejede middelværdier:

12. Omregningskurser 1984

BR Deutschland	1 000 DM	=	446,806 ECU
France	1 000 FF	=	145,525 ECU
Italia	1 000 LIT	=	0,724 ECU
Nederland	1 000 HFL	=	396,299 ECU
Belg.-Luxbg.	1 000 BFR/LFR	=	22,006 ECU
United Kingdom	1 000 UKL	=	1 693,119 ECU
Ireland	1 000 IRL	=	1 377,521 ECU
Danmark	1 000 DKR	=	122,752 ECU
Ελλάδα	1 000 ΔΡΧ	=	11,310 ECU

13. Kvantum

Nettovægten angives for alle varer og — såfremt dette er fastsat i Nimexe — angives som supplement til eller i stedet for denne vægt supplerende enheder.

14. Hemmeligholdelse og udeladelse af særlige data

I alle medlemsstaterne eksisterer regler, hvorefter bestemte varebevægelser kan kræves hemmeligholdt. I disse tilfælde opføres de pågældende oplysninger ikke særskilt af medlemsstaterne, men

medregnes imidlertid i totalerne. Anvendelsen og omfanget af hemmeligholdelsen varierer fra medlemsstat til medlemsstat.

Ved »hemmeligholdelse med hensyn til varer« medregnes handelen med en vare under en anden vare eller registreres under den dertil beregnede Nimexe-position 99.96-01. For hver Nimexe-position, der berøres af hemmeligholdte oplysninger, anføres en fodnote direkte under varebetegnelsen.

I tilfælde af »hemmeligholdelse med hensyn til lande« foretages der ingen eller kun en delvis opdeling af handelen med en vare efter lande. I dette tilfælde registreres handelen med hver vare samlet under landekoden »977«. For så vidt angår totalen »Verden«, gøres der opmærksom på, at hemmeligholdelsen med hensyn til lande ikke kan opdeles i Intra- og Extra-EF, og at totalen »Verden« således sammensættes af følgende: 1010 — Intra-EF (EUR 10) + 1011 Extra-EF (EUR 10) + 1090 I øvrigt (950 Proviantering og bunkring + 958 Ikke nærmere angivet land eller område + 977 Lande og områder, for hvilke der ikke offentliggøres oplysninger).

Den sammenfattende position 1090 »I øvrigt« er indeholdt i bind Z »Lande efter varer«.

Desuden er statistikkerne udarbejdet på grundlag af tolddokumenter, og der er således ikke taget hensyn til de korrektioner, som visse medlemsstater foretager ved årets udgang ved opgørelse af transaktionerne mellem regeringerne.

Opstillingen af en handelsbalance kan under disse omstændigheder medføre væsentlige afvigelser fra de officielle nationale data.

15. Offentliggørelse

De analytiske tabeller for EF's udenrigshandel (Nimexe) foreligger nu i 12 bind (A-L) »Varer efter lande«, for både import og eksport, ordnet efter varekategorierne i Toldsamarbejdsrådets nomenklatur (TSRN) og indeholdende mængder, værdi og supplerende enheder, samt i et 13. bind (Z) »Lande efter varer«, hvor Fællesskabets handel er opdelt efter handelspartnere og Nimexe-kapitler (2 cifre).

Den samlede handel for alle varepositioner vises kun i bind Z under overskriften »Verden« efterfulgt af underopdelingerne Intra- og Extra-EF i alt samt Geonomenklaturens øvrige økonomiske zoner og de enkelte handelspartnere.

I det følgende er vist en model af standardtabellerne.

16. Standardtabeller

»Varer efter lande«, bind A-L
(»Lande efter varer«, se bind Z)

①
Import

Janvier - Décembre 1984 ← ②

④ Ursprung / Herkunft Origine / provenance	③ Werte 1000 ECU										Valeurs
	Nimexe → EUR 10	Deutschland	France	Italia	Nederland	Belg.-Lux.	UK	Irland	Danmark	Ελλάδα	
⑤ → 8899.91 UFO-UNIDENTIFIED FLYING OBJECT (fictitious product code)											
⑥ → FR: CONFIDENTIAL											
⑥ → BL: INCL. 8899.99											
⑦ → DE: BREAKDOWN BY COUNTRIES INCOMPLETE											
UFO-UNBEKANNTES FLUGOBJEKT (fiktive Warennummer)											
⑥ → FR: GEHEIM											
⑥ → BL: EINSCHL. 8899.99											
⑦ → DE: OHNE BESTIMMTE LÄNDER											
⑧ → 001 FRANCE	50										50 ← Eksempel 1
056 URSS	95	25		20	10	5	10	15	5	5	5
208 ALGÉRIE	105	15		25	15	20	20	10	5	15	15 ← Eksempel 2
⑨ → 950 AVITAILLEMENT	30			5	7	3	6	5	4		
⑨ → 958 NON DÉTERM.	10			10							
⑨ → 977 SECRET	20	20									
⑩ → 1000 MONDE	310	60		60	32	28	14	30	14	70	
1010 INTRA	50									50	
1011 EXTRA	200	40		45	25	25	10	25	10	20	
1030 CLASSE 2	105	15		25	15	20		10	5	15	
1040 CLASSE 3	95	25		20	10	5	10	15	5	5	
(1090 DIVERS)	60	20		15	7	3	6	5	4		

- 1) Varestrøm.
- 2) Referenceperiode.
- 3) Måleenhed.
- 4) Indberettende land + Fællesskabet.
- 5) Varekode og varebetegnelse: sekscifret Nimexe-position.
- 6) Fodnote vedrørende hemmeligholdelse af oplysninger om varer eller dele af varer.
- 7) Fodnote vedrørende hemmeligholdelse af oplysninger om handelspartnere.
- 8) Geonom-kode og angivelse af handelspartner eller økonomisk zone.
- 9) Landekode 950, 958 og 977: ikke opdelt efter handelspartnere (Proviantering, ikke oplyst eller hemmeligholdt) sammenfattet i kode 1090 »I øvrigt«.
- 10) Den samlede handel

Eksempel: 1000 MONDE = EFs samlede indførsel fra »Verden«: 310 000 ECU, heraf 1 010 Intra-EF 50 000 ECU + 1 011 Extra-EF 200 000 ECU + 1 090 I øvrigt (kan hverken opdeles i Intra- eller Extra EF-handel) 60 000 ECU.

Eksempel 1: Grækenlands indførsel af UFO'er fra Frankrig til beløb af 50 000 ECU. Det drejer sig her om handel mellem medlemsstaterne (Intra-EF-handel), derfor *afsendelsesland* Frankrig, selv om varen kan have sin oprindelse i et tredjeland.

Eksempel 2: Irlands indførsel fra Algeriet til et beløb af 10 000 ECU. Handel med lande uden for Fællesskabet (Extra-EF-handel), derfor *oprindelsesland* Algeriet. Hvis Irland toldbehandler disse UFO'er og lader dem overgå til fri omsætning, og f.eks. Tyskland indfører disse UFO'er, er Irland *afsendelsesland*.

Einleitung

1. Vorwort

In den *Analytischen Übersichten des Außenhandels* veröffentlicht Eurostat jährlich detaillierte Statistiken des Außenhandels der Gemeinschaft und des Handels zwischen ihren Mitgliedstaaten bis zum niedrigsten Niveau der Warennomenklatur und mit den einzelnen Partnerländern in je 2 mehrbändigen Reihen nach Nimexe und nach SITC, getrennt in Einfuhren und Ausfuhren.

In je einem Band wird auch für die zusammengefaßten Nomenklaturstufen der Handel der einzelnen Partnerländer nach Waren gegliedert ausgewiesen.

Diese Veröffentlichung wird ergänzt durch das *Monatsbulletin für den Außenhandel*, in dem ausgewählte Monats- und Vierteljahresangaben und, in einem Sonderheft, langjährige Übersichten von 1958 an veröffentlicht werden.

Außerdem stehen die Jahres- und Vierteljahresergebnisse in Form von Mikrofiche zur Verfügung. Diese und zusätzlich Monatsergebnisse werden auch über die Datenbanken von Eurostat insbesondere Cronos und Comext „on-line“ verbreitet.

Im übrigen werden in den Sammelveröffentlichungen des Amtes (*Statistische Grundzahlen der Gemeinschaft, Eurostat Revue* und *Eurostatistik*) sowie in sektoralen Veröffentlichungen (Bilanzen der Industrie-, Landwirtschafts- und Energiestatistik) die wichtigsten Außenhandelsdaten übernommen.

Eine Übersicht über die Außenhandelsveröffentlichungen von Eurostat gibt der *Leitfaden für den Benutzer der Außenhandelsstatistik*.

Das Statistische Amt dankt den statistischen Dienststellen der Mitgliedstaaten für die gute Zusammenarbeit, auf der die Qualität der Gemeinschaftsstatistiken beruht.

2. Einheitliche Methodologie in der Statistik des Außenhandels der Gemeinschaft und des Handels zwischen ihren Mitgliedstaaten

Seit 1. Januar 1978 wenden sämtliche Mitgliedstaaten die in der Verordnung (EWG) Nr. 1736/75 des Rates über die Statistik des Außenhandels der

Gemeinschaft und des Handels zwischen ihren Mitgliedstaaten festgelegten Vorschriften an. Die von diesem Zeitpunkt ab durch Eurostat veröffentlichten Außenhandelsstatistiken folgen somit, im Unterschied zur früheren Praxis, einheitlichen Grundsätzen (bis auf wenige noch nicht harmonisierte besondere Warenbewegungen wie Schiffs- und Luftfahrzeugbedarf, Rückwaren, internationale Gemeinschaftsproduktionen, Postpakete, Sortimente und ähnliches). Unvermeidlicherweise führt die Harmonisierung der Begriffe und Definitionen zu einer Änderung des Aussagewertes der Statistik und mithin in gewissem Umfang zu einer Beeinträchtigung der Homogenität der Zeitreihen — ein Sachverhalt, der besonders bei Analysen über längere Zeiträume zu beachten ist.

3. Quellen

Ausschließliche Quelle für die Gemeinschaftsstatistik sind die Ergebnisse, die Eurostat durch die Mitgliedstaaten monatlich in standardisierter Form (nach Nimexe-Warennummern) von folgenden Dienststellen übermittelt werden:

BR Deutschland	Statistisches Bundesamt, Wiesbaden
France	Direction Générale des Douanes et Droits Indirects, Paris
Italia	Istituto Centrale di Statistica, Roma
Nederland	Centraal bureau voor de statistiek, Heerlen
Belg.-Luxbg.	Institut National de Statistique, Bruxelles Nationaal Instituut voor de Statistiek, Brussel
United Kingdom	HM Customs and Excise, Statistical Office, Southend-on-Sea
Ireland	Central Statistics Office, Dublin
Danmark	Danmarks Statistik, København
Ελλάδα	Office National de Statistique de Grèce, Athènes

4. Berichtszeitraum

Berichtszeitraum ist grundsätzlich der Kalendermonat.

Nach Warennummern der Nimexe und Positionen der SITC werden jedoch Gemeinschaftsergebnisse nur vierteljährlich und jährlich und nach Positionen des Gemeinsamen Zolltarifs nur jährlich aufbereitet.

5. Gegenstand

Gegenstand der Statistik des Außenhandels der Gemeinschaft und des Handels zwischen ihren Mitgliedstaaten sind alle Waren, die

- in das statistische Erhebungsgebiet der Gemeinschaft gelangen oder es verlassen,
- aus dem statistischen Erhebungsgebiet eines Mitgliedstaates in das eines anderen verbracht werden.

Durchfuhr und Lagerverkehr werden jedoch nicht erfaßt.

6. Erfassungssystem

Die Ergebnisse der Gemeinschaftsstatistik beziehen sich daher auf den Spezialhandel. Dieser umfaßt

- einerseits die unmittelbare Einfuhr und die Einfuhr aus Lager in den freien Verkehr, die Einfuhr zur zollamtlich bewilligten aktiven Veredlung und die Einfuhr nach zollamtlich bewilligter passiver Veredlung — unabhängig davon, ob der Warenbewegung ein Handelsgeschäft zugrunde liegt —,
- andererseits die Ausfuhr aus dem freien Verkehr, die Ausfuhr nach zollamtlich bewilligter aktiver Veredlung und die Ausfuhr zur zollamtlich bewilligten passiven Veredlung.

7. Befreiungen und Vereinfachungen

In der Gemeinschaftsstatistik werden keine Angaben aufbereitet für Waren,

- die in der Befreiungsliste des Anhangs B der genannten Verordnung aufgeführt sind (z. B. gesetzliche Zahlungsmittel, Waren für diplomatische und ähnliche Zwecke, bestimmte Ein- und Ausfuhren vorübergehenden Charakters usw.),
- deren Wert oder Gewicht die aufgrund von Artikel 24 derselben Verordnung definierte nationale Schwelle nicht erreichen,
- für welche besondere Bestimmungen gelten (z. B. bestimmte Reparaturen, bestimmte Transaktionen eigener oder ausländischer Streitkräfte, Währungsgold usw.).

8. Erhebungsgebiet

Das statistische Erhebungsgebiet der Gemeinschaft umfaßt das Zollgebiet der Gemeinschaft, mit Ausnahme der französischen Überseedepartements und Grönlands. Das statistische Erhebungsgebiet der Bundesrepublik Deutschland und mithin der Gemeinschaft schließt das Gebiet von West-Berlin ein.

Der Handel zwischen der Bundesrepublik Deutschland und der Deutschen Demokratischen Republik ist in der Außenhandelsstatistik der Bundesrepublik Deutschland und mithin in der Gemeinschaftsstatistik nicht erfaßt.

Der Festlandssockel wird zum statistischen Erhebungsgebiet des Staates gerechnet, der ihn beansprucht.

9. Warenverzeichnis

Die vorliegende Veröffentlichung enthält die Außenhandelsergebnisse der Gemeinschaft, aufgegliedert nach dem Warenverzeichnis für die Statistik des Außenhandels der Gemeinschaft und des Handels zwischen den Mitgliedstaaten (Nimexe).

Die Nimexe stellt eine statistische Untergliederung der Nomenklatur des Gemeinsamen Zolltarifs der EG (GZT) dar, die ihrerseits aus der Nomenklatur für das Brüsseler Zolltarifschema 1955 (BZT) hervorgegangen ist. Die Mitgliedstaaten der EG haben ab 1. Januar 1966 ihre nationalen Außenhandelsnomenklaturen so angeglichen, daß trotz eigener Verschlüsselung und für nationale Zwecke erforderlicher zusätzlicher Unterteilungen jede Warennummer der Nimexe erstellt werden kann. Durch einfache Aggregation von Nimexe-Positionen ergeben sich daher die für die Verhandlung auf EG-Ebene nötigen Auskünfte über den Außenhandel. Die Zahl der Nimexe-Warennummern ist inzwischen auf rund 7 800 angewachsen.

10. Handelspartner: Länder und Wirtschaftsräume

Die Gemeinschaftsergebnisse werden nach Ursprungs-, Versendungs- und Bestimmungsländern aufgegliedert aufgrund des „Länderverzeichnisses für die Statistik des Außenhandels der Gemeinschaft und des Handels zwischen ihren Mitgliedstaaten: Geonomenklatur (Geonom)“.

Das Verzeichnis wird jährlich auf den neuesten Stand gebracht und von Eurostat veröffentlicht. Neben den ca. 200 Partnerländern werden etwa 20 Wirtschaftsgebiete nachgewiesen, deren Zusammensetzung in der Geonomenklatur definiert ist.

Nachgewiesen wird:

— bei der Einfuhr:

- *das Ursprungsland* für die aus dritten Ländern stammenden Waren, die sich weder im zollrechtlich freien Verkehr der Gemeinschaft noch im aktiven Veredlungsverkehr befinden;
- *das Versendungsland*
 - für die aus dritten Ländern stammenden Waren, die sich bereits im zollrechtlich freien Verkehr der Gemeinschaft befinden oder in den aktiven Veredlungsverkehr überführt worden sind,
 - für die aus Mitgliedstaaten stammenden Waren,
 - für alle Waren des Kapitels 99 der Nimexe;

— bei der Ausfuhr:

- *das Bestimmungsland.*

Insofern setzt sich die Gemeinschaftsstatistik aus zwei gesonderten Statistiken zusammen: der Statistik des Außenhandels der Gemeinschaft (Extra-EG-Handel), bei der — einführseitig — im allgemeinen der Ursprung gilt, und der Statistik des Handels zwischen den Mitgliedstaaten (Intra-EG-Handel), bei der — zur Vermeidung von Doppelzählungen auf Gemeinschaftsebene — das Versendungsland nachgewiesen wird. Die gemeinschaftlichen Außenhandelsstatistiken unterscheiden sich folglich von den nationalen Statistiken der Mitgliedstaaten, bei denen meistens andere Regeln für die Definition des Partnerlandes bei der Einfuhr gelten.

11. Wert

Bei der Einfuhr ist der statistische Wert gleich dem Zollwert oder gleich einem Wert, der analog zum Zollwert bestimmt wird (z. B. bei der Einfuhr aus anderen Mitgliedstaaten) (cif).

Bei der Ausfuhr ist der statistische Wert gleich dem Wert, den die Waren am Ort und zum Zeitpunkt ihres Verbringens aus dem statistischen Erhebungsgebiet des Ausfuhrmitgliedstaates haben (fob).

Länder, mit denen der Handel der EG 100 000 ECU nicht erreicht, werden nicht gesondert aufgeführt; ihre Werte sind jedoch in den Summen der Ländergruppen und in den Gesamtsummen enthalten.

Der Wert wird ausgedrückt in Europäischen Währungseinheiten (ECU). Die Eurostat von den Mitgliedstaaten in nationalen Währungseinheiten übermittelten Wertangaben werden nach monatlichen Umrechnungskursen in ECU konvertiert.

Für das Jahr werden nach Kalendertagen nachstehende gewogene Mittel benutzt.

12. Umrechnungskurse 1984

BR Deutschland	1 000 DM	=	446,806 ECU
France	1 000 FF	=	145,525 ECU
Italia	1 000 LIT	=	0,724 ECU
Nederland	1 000 HFL	=	396,299 ECU
Belg.-Luxbg.	1 000 BFR/LFR	=	22,006 ECU
United Kingdom	1 000 UKL	=	1 693,119 ECU
Ireland	1 000 IRL	=	1 377,521 ECU
Danmark	1 000 DKR	=	122,752 ECU
Ελλάδα	1 000 ΔΡΧ	=	11,310 ECU

13. Mengen

Nachgewiesen werden für alle Waren das Eigen- bzw. Reingewicht und — falls in der Nimexe vorgeschrieben — in Ergänzung oder anstelle dieses Gewichts besondere Maßeinheiten.

14. Statistische Geheimhaltung

In allen Mitgliedstaaten bestehen Verfahren, nach denen die Geheimhaltung bestimmter Warenbewegungen verfügt werden kann. In diesen Fällen

werden die betreffenden Einzelpositionen von den Mitgliedstaaten nicht gesondert nachgewiesen. Es wird aber Vorsorge getroffen, daß sie in den Gesamtsummen enthalten sind. Handhabung und Ausmaß der Geheimhaltung sind in den einzelnen Mitgliedstaaten unterschiedlich.

Bei der „Geheimhaltung nach Waren“ wird der Handel mit einer Ware mit dem einer anderen Ware zusammengefaßt oder in der dafür vorgesehenen Nimexenummer 99.96-01 erfaßt. Für jede Nimexenummer, die von der Geheimhaltung betroffen ist, wird eine Fußnote direkt unter dem Warentitel veröffentlicht.

Im Fall der „Geheimhaltung nach Ländern“ wird keine oder nur eine teilweise Aufgliederung des Handels einer Ware nach Ländern vorgenommen. In diesem Fall wird der Handel global unter dem Länderschlüssel „977“ für jede Ware nachgewiesen. Bei der Bildung der Gesamtsumme des Handels „Welt“ ist darauf zu achten, daß die Geheimhaltung nach Ländern nicht in Intra- und Extra-EG getrennt werden kann und daher die Globalsumme „Welt“ sich zusammensetzt aus den Elementen: 1010 Intra-EG (EUR 10) + 1011 Extra-EG (EUR 10) + 1090 Verschiedenes (950 Schiffs- und Luftfahrzeugbedarf + 958 Nicht ermittelte Länder und Gebiete + 977 Aus wirtschaftlichen oder militärischen Gründen nicht nachgewiesene Länder und Gebiete).

Die Sammelposition 1090 Verschiedenes wird in Band Z „Länder nach Waren“ nachgewiesen.

Außerdem ist darauf hinzuweisen, daß das Zahlenmaterial auf der Grundlage der Zollpapiere bereitgestellt wird und nicht die von einigen Mitgliedstaaten am Ende des Jahres vorgenommenen Korrekturen zur buchmäßigen Erfassung von Transaktionen zwischen den Regierungen enthält. Die Aufstellung einer Handelsbilanz kann unter den genannten Umständen in bestimmten Fällen zu merklichen Abweichungen von den amtlichen Zahlen der Mitgliedstaaten führen.

15. Veröffentlichung

Die Analytischen Übersichten des Außenhandels der EG (Nimexe) erscheinen in je 12 Bänden für die Einfuhr und für die Ausfuhr (A-L) „Waren nach Ländern“, die nach Warenkategorien der Nomenklatur des Rates für die Zusammenarbeit auf dem Gebiet des Zollwesens (NRZZ) geordnet sind und jeweils Mengen, Werte und besondere Maßeinheiten nachweisen, und in je einem 13. Band (Z) „Länder nach Waren“, in dem der Handel der Gemeinschaft nach Partnerländern und Nimexekapiteln (2 Ziffern) aufgliedert wird.

Der Gesamthandel für alle Warenpositionen zusammen wird nur in Band Z unter dem Titel „Welt“ nachgewiesen, gefolgt von den Untergliederungen Intra- und Extra-EG insgesamt sowie den übrigen Wirtschaftsräumen der Geonom und den einzelnen Partnerländern.

Im folgenden wird ein Beispiel für die Standardtabellen gegeben.

16. Standardtabellen

„Waren nach Ländern“, Bände A-L
 („Länder nach Waren“ siehe Band Z)

①
Import

Janvier - Décembre 1984 ← ②

Ursprung / Herkunft Origine / provenance	Werte 1000 ECU										Valeurs
	Nimexe → EUR 10	Deutschland	France	Italia	Nederland	Belg.-Lux.	UK	Irland	Danmark	Ελλάδα	
⑤ → 8899.91 UFO-UNIDENTIFIED FLYING OBJECT (fictitious product code)											
⑥ → FR: CONFIDENTIAL											
⑥ → BL: INCL. 8899.99											
⑦ → DE: BREAKDOWN BY COUNTRIES INCOMPLETE											
⑥ → UFO-UNBEKANNTES FLUGOBJEKT (fiktive Warennummer)											
⑥ → FR: GEHEIM											
⑦ → BL: EINSCHL. 8899.99											
⑦ → DE: OHNE BESTIMMTE LÄNDER											
⑧ → 001 FRANCE	50										50 ← Beispiel 1
056 URSS	95	25		20	10	5		15	5	5	5
208 ALGERIE	105	15		25	15	20	10	10	5	15	15 ← Beispiel 2
⑨ → 950 AVITAILLEMENT	30			5	7	3	6	5	4		
⑨ → 958 NON DÉTERM.	10			10							
⑨ → 977 SECRET	20	20									
⑩ → 1000 MONDE	310	60		60	32	28	14	30	14	70	70
1010 INTRA	50									50	50
1011 EXTRA	200	40		45	25	25	10	25	10	20	20
1030 CLASSE 2	105	15		25	15	20		10	5	15	15
1040 CLASSE 3	95	25		20	10	5	10	15	5	5	5
(1090 DIVERS)	60	20		15	7	3	6	5	4		

- 1) Handelsstrom
- 2) Berichtszeitraum
- 3) Verwendete Maßeinheit
- 4) Meldeland + Gemeinschaft
- 5) Warenkode und -benennung: sechsstellige Nimexe-Warennummer
- 6) Fußnote über die Geheimhaltung von Waren oder Teilen von Waren
- 7) Fußnote über die Geheimhaltung von Partnerländern
- 8) Kode der Geonom und Bezeichnung des Partnerlandes oder -wirtschaftsraumes
- 9) Länderkode 950, 958 und 977: nicht nach Partnerländern nachweisbar (Schiffsbedarf, nicht ermittelt oder geheimgehalten), zusammengefaßt in Kode 1090 Verschiedenes
- 10) Summe des Gesamthandels

Beispiel: 1000 MONDE = Einfuhr der EG insgesamt aus der Welt: 310 000 ECU, davon 1010 Intra-EG: 50 000 ECU + 1011 Extra-EG: 200 000 ECU + 1090 Verschiedenes (weder nach Intra noch nach Extra aufteilbar): 60 000 ECU.

Beispiel 1: Einfuhr Griechenlands von UFOs aus Frankreich in Höhe von 50 000 ECU. Es liegt ein Austausch zwischen Mitgliedstaaten (innergemeinschaftlicher Handel, Intra-EG) vor, daher *Versendungsland* Frankreich, wobei die Ware ggf. ihren Ursprung in einem Drittland haben kann.

Beispiel 2: Einfuhr Irlands aus Algerien in Höhe von 10 000 ECU. Außergemeinschaftlicher (Extra-EG-)Handel, daher *Ursprungsland* Algerien. Wenn Irland diese UFOs zollrechtlich abfertigt und in den freien Verkehr gibt, so daß z. B. Deutschland von diesen UFOs importiert, dann ist Irland *Herkunftsland*.

1. Πρόλογος

Στους Αναλυτικούς πίνακες εξωτερικού εμπορίου η Eurostat δημοσιεύει κάθε χρόνο λεπτομερειακά στοιχεία σχετικά με το εξωτερικό εμπόριο της Κοινότητας και το εμπόριο μεταξύ των κρατών μελών. Τα στοιχεία αυτά παρέχονται μέχρι το κατώτατο επίπεδο της εμπορευματικής ονοματολογίας και για τις επιμέρους συναλλασσόμενες χώρες σε 2 πολύτομες σειρές (Nimexe και SITC) με διαχωρισμό σε εισαγωγές και εξαγωγές.

Επίσης, σε έναν τόμο κάθε σειράς παρέχονται στοιχεία για το εμπόριο μεταξύ των επιμέρους συναλλασσόμενων χωρών σε επίπεδο περιληπτικών ονοματολογιών.

Η δημοσίευση αυτή συμπληρώνεται από το Μηνιαίο Δελτίο εξωτερικού εμπορίου, όπου δημοσιεύονται επιλεγμένα μηνιαία και τριμηνιαία στοιχεία και, σε ξεχωριστό τεύχος, πολυετείς επισκοπήσεις από το 1958.

Εξάλλου, τα ετήσια και τα τριμηνιαία αποτελέσματα διατίθενται υπό μορφή μικροφωτοδελτίου. Τα στοιχεία αυτά καθώς και συμπληρωματικά μηνιαία αποτελέσματα μεταδίδονται «on line» μέσω των τραπεζών πληροφοριών της Eurostat και ειδικότερα των CRONOS και COMEXT.

Κατά τα άλλα, τα σημαντικότερα στοιχεία σχετικά με το εξωτερικό εμπόριο περιλαμβάνονται στις συγκεντρωτικές δημοσιεύσεις της Υπηρεσίας (Βασικές στατιστικές της Κοινότητας, Eurostat Επισκόπηση και Ευρωπαϊκές στατιστικές), καθώς και σε δημοσιεύσεις κατά τομείς (Ισοζύγιο των βιομηχανικών, αγροτικών και ενεργειακών στατιστικών).

Μια επισκόπηση των δημοσιεύσεων σχετικά με το εξωτερικό εμπόριο της Eurostat γίνεται με το Έντυπο οδηγιών των στατιστικών εξωτερικού εμπορίου.

Περισσότερες πληροφορίες σχετικά μπορεί να δώσει η Eurostat. Η Στατιστική Υπηρεσία των Ευρωπαϊκών Κοινοτήτων ευχαριστεί τις στατιστικές υπηρεσίες των κρατών μελών για τη συνεργασία τους, στην οποία βασίζεται η ποιότητα των κοινοτικών στατιστικών.

2. Ενιαία μεθοδολογία στις στατιστικές του εξωτερικού εμπορίου της Κοινότητας και του εμπορίου μεταξύ των κρατών μελών

Από την 1η Ιανουαρίου 1978, όλα τα κράτη μέλη εφαρμόζουν τις διατάξεις του κανονισμού του Συμβουλίου (ΕΟΚ) αριθ. 1736/75 που αφορούν τις στατιστικές του εξωτερικού εμπορίου της Κοινότητας και του εμπορίου μεταξύ των κρατών μελών. Από την ημερομηνία λοιπόν αυτή η Eurostat τροποποίησε τις διαδικασίες που εφαρμόζει, και δημοσιεύει τώρα όλα τα στατιστικά στοιχεία που αφορούν το εξωτερικό εμπόριο σύμφωνα με ενιαίες αρχές (με την εξαίρεση περιορισμένων ειδικών διακινήσεων αγαθών, όπως τα καύσιμα και τα εφόδια πλοίων, τα επιστρεφόμενα

εμπορεύματα, κλπ., που δεν έχουν ακόμη τυποποιηθεί). Ο εναρμονισμός των εννοιών και των ορισμών οδηγεί αναπόφευκτα σε μεταβολή του ενημερωτικού περιεχομένου των στατιστικών, με συνέπεια τη διατάραξη κατά κάποιον τρόπο, της ομοιογένειας των χρονολογικών σειρών, γεγονός που πρέπει να ληφθεί υπόψη ιδιαίτερα στις αναλύσεις που καλύπτουν εκτεταμένες περιόδους.

3. Πηγές

Η μόνη πηγή για τις στατιστικές της Κοινότητας είναι τα μηνιαία στοιχεία που κοινοποιούνται στην Eurostat βάσει ενιαίας ταξινόμησης σύμφωνα με τους κωδικούς εμπορευμάτων της NIMEXE από τις ακόλουθες υπηρεσίες των κρατών μελών:

BR Deutschland	Statistisches Bundesamt, Wiesbaden
France	Direction Générale des Douanes et Droits Indirects, Paris
Italia	Istituto Centrale di Statistica, Roma
Nederland	Centraal bureau voor de statistiek, Heerlen
Belg.-Luxbg.	Institut National de Statistique, Bruxelles Nationaal Instituut voor de Statistiek, Brussel
United Kingdom	HM Customs and Excise, Statistical Office, Southend-on-Sea
Ireland	Central Statistics Office, Dublin
Danmark	Danmarks Statistik, København
Ελλάδα	Εθνική Στατιστική Υπηρεσία της Ελλάδας, Αθήνα

4. Περίοδος αναφοράς

Η περίοδος αναφοράς είναι κανονικά ο ημερολογιακός μήνας. Τα αποτελέσματα των κοινοτικών στατιστικών με την ταξινόμηση της Nimexe και της SITC δημοσιεύονται μόνο κάθε τρίμηνο και κάθε χρόνο, ενώ με την ταξινόμηση του CCT κάθε χρόνο.

5. Αντικείμενο

Οι στατιστικές του εξωτερικού εμπορίου της Κοινότητας και οι στατιστικές εμπορίου μεταξύ των κρατών μελών περιλαμβάνουν όλα τα εμπορεύματα τα οποία:

- εισάγονται ή εξάγονται από το στατιστικό έδαφος της Κοινότητας,
- διακινούνται μεταξύ των στατιστικών εδαφών των κρατών μελών.

Δεν περιλαμβάνεται όμως η διαμετακόμιση και η διακίνηση σε αποθήκες.

6. Σύστημα καταγραφής

Τα αποτελέσματα των στατιστικών της Κοινότητας αναφέρονται επομένως στο ειδικό εμπόριο, το οποίο περιλαμβάνει:

- την απευθείας εισαγωγή και την εισαγωγή από τις αποθήκες για ελεύθερη κυκλοφορία, την εισαγωγή για ενεργητική τελειοποίηση και την εισαγωγή μετά από παθητική τελειοποίηση (τελωνιακό καθεστώς), ανεξάρτητα από το αν η διακίνηση των εμπορευμάτων αποτελεί εμπορική πράξη·

- την εξαγωγή εμπορευμάτων από την ελεύθερη κυκλοφορία, την εξαγωγή μετά από ενεργητική τελειοποίηση και την εξαγωγή για παθητική τελειοποίηση (τελωνιακό καθεστώς).

7. Εξαιρέσεις και απλοποιημένες διαδικασίες

Οι στατιστικές της Κοινότητας δεν επεξεργάζονται στοιχεία που αφορούν εμπορεύματα τα οποία:

- περιέχονται στον πίνακα εξαιρέσεων του παραρτήματος Β του παραπάνω κανονισμού (πχ. κυκλοφορούντα νομίσματα, είδη διπλωματικής ή ανάλογης χρήσεως, είδη που εισάγονται και εξάγονται σε προσωρινή βάση, κλπ.),

- έχουν αξία ή βάρος που είναι κατώτερο από το εθνικό στατιστικό κατώφλιο που καθορίζεται στο άρθρο 24 του κανονισμού,

- υπόκεινται σε ειδικές διατάξεις (πχ. ορισμένοι τύποι επισκευών, ορισμένες εμπορικές πράξεις των ενόπλων δυνάμεων ενός κράτους μέλους ή ξένων ενόπλων δυνάμεων που σταθμεύουν στο έδαφός του, νομισματικός χρυσός, κλπ.).

8. Στατιστικό έδαφος

Το στατιστικό έδαφος της Κοινότητας περιλαμβάνει το τελωνιακό έδαφος της Κοινότητας με εξαίρεση τα γαλλικά υπερπόντια εδάφη και τη Γροιλανδία. Το στατιστικό έδαφος της Ομοσπονδιακής Δημοκρατίας της Γερμανίας, και συνεπώς και της Κοινότητας, περιλαμβάνει το έδαφος του Δυτικού Βερολίνου.

Το εμπόριο μεταξύ της Ομοσπονδιακής Δημοκρατίας της Γερμανίας και της Λαϊκής Δημοκρατίας της Γερμανίας δεν περιλαμβάνεται στις στατιστικές εξωτερικού εμπορίου της Ομοσπονδιακής Δημοκρατίας της Γερμανίας και επομένως ούτε στις στατιστικές της Κοινότητας.

Η ηπειρωτική υφαλοκρηπίδα θεωρείται ότι ανήκει στο στατιστικό έδαφος του κράτους το οποίο τη διεκδικεί.

9. Ονοματολογία εμπορευμάτων

Στο παρόν δημοσίευμα, τα στοιχεία εξωτερικού εμπορίου της Κοινότητας ταξινομούνται σύμφωνα με την Ονοματολογία των εμπορευμάτων για τις στατιστικές εξωτερικού εμπορίου της Κοινότητας και τις στατιστικές εμπορίου μεταξύ των κρατών μελών (Nimexe).

Η Nimexe συνιστά στατιστική ανάλυση του τελωνιακού δασμολογίου της Κοινότητας (CCT) το οποίο προέκυψε από την ονοματολογία του δασμολογίου των Βρυξελλών (BTN) του 1955. Από την 1η Ιανουαρίου 1966, τα κράτη μέλη της ΕΟΚ προσάρμοσαν την ονοματολογία τους αναφορικά με το εξωτερικό εμπόριο έτσι ώστε να μπορεί να επιτευχθεί συσχέτιση με κάθε αριθμό προϊόντος της Nimexe, παρά το γεγονός ότι κάθε χώρα διατήρησε τις δικές της αναλύσεις και κατηγορίες για να αντιμετωπίσει τις ιδιαίτερες ανάγκες της. Όλα τα αναγκαία στοιχεία εξωτερικού εμπορίου για διαπραγματεύσεις σε κοινοτικό επίπεδο μπορούν έτσι να ληφθούν με την απλή ομαδοποίηση των διακρίσεων της Nimexe.

Οι διακρίσεις της Nimexe, ήδη έχουν φθάσει στον αριθμό 7 800 περίπου.

10. Εμπορικοί εταίροι: χώρες και οικονομικές περιφέρειες

Τα στοιχεία των κοινοτικών στατιστικών κατανέμονται κατά χώρες προέλευσης, αποστολής και προορισμού με βάση την ονοματολογία των χωρών για τις στατιστικές εξωτερικού εμπορίου της Κοινότητας και τις στατιστικές εμπορίου μεταξύ των κρατών μελών (Γεωγραφική Ονοματολογία – Geonom).

Η ονοματολογία ενημερώνεται κάθε χρόνο και δημοσιεύεται από την Eurostat. Εκτός από τις 200 περίπου συναλλασσόμενες χώρες αναφέρονται 20 περίπου οικονομικές περιοχές η σύνθεση των οποίων καθορίζεται στη Γεωγραφική Ονοματολογία.

Αναφέρονται τα εξής:

— για τις εισαγωγές:

- η χώρα προέλευσης για τα εμπορεύματα που προέρχονται από τρίτες χώρες, τα οποία δεν βρίσκονται ούτε σε ελεύθερη τελωνιακή κυκλοφορία στην Κοινότητα, ούτε σε ενεργητική τελειοποίηση,

- η χώρα αποστολής

- για εμπορεύματα που προέρχονται από τρίτες χώρες, τα οποία βρίσκονται ήδη σε καθεστώς ελεύθερης τελωνιακής κυκλοφορίας ή σε ενεργητική τελειοποίηση,

- για εμπορεύματα που προέρχονται από κράτη μέλη,

- για όλα τα εμπορεύματα του κεφαλαίου 99 της Nimexe,

— για τις εξαγωγές:

- η χώρα προορισμού.

Οι κοινοτικές στατιστικές αποτελούνται από δύο διαφορετικά είδη στατιστικών: τις στατιστικές εξωτερικού εμπορίου της Κοινότητας (Εμπόριο εκτός ΕΟΚ) για τις οποίες από την πλευρά των εισαγωγών ισχύει γενικά η προέλευση, και οι στατιστικές εμπορίου μεταξύ των κρατών μελών (Εμπόριο εντός ΕΟΚ), για τις οποίες, προκειμένου να αποφευχθούν οι διπλοί υπολογισμοί σε επίπεδο Κοινότητας, αναφέρεται η χώρα αποστολής. Οι κοινοτικές στατιστικές εξωτερικού εμπορίου διαφέρουν στο σημείο αυτό από τις εθνικές στατιστικές των κρατών μελών στις οποίες ισχύουν συνήθως άλλοι κανόνες για τον ορισμό του κράτους συναλλαγής.

11. Αξία

Η στατιστική αξία των εισαγομένων εμπορευμάτων ισούται με τη δασμολογητέα αξία ή με την αξία που καθορίζεται με βάση την έννοια της δασμολογητέας αξίας (πχ. για εισαγωγές από άλλα κράτη μέλη) (cif).

Η στατιστική αξία των εξαγομένων εμπορευμάτων ισούται με την αξία που έχουν τα εμπορεύματα στον τόπο και κατά το χρόνο που εγκαταλείπουν το στατιστικό έδαφος του εξάγοντος κράτους μέλους (fob).

Οι χώρες με τις οποίες το κοινοτικό εμπόριο δεν φθάνει τις 100 000 ECU, δεν θα εμφανίζονται χωριστά. Οι αξίες όμως θα περιλαμβάνονται στο σύνολο των ομάδων χωρών και στα γενικά σύνολα.

Η αξία υπολογίζεται σε ευρωπαϊκές νομισματικές μονάδες (ECU). Τα στοιχεία που μεταδίδονται στην Eurostat από τα κράτη μέλη σε εθνικό νόμισμα μετατρέπονται σε ECU σύμφωνα με τις μηνιαίες τιμές μετατροπής.

Για το σχετικό έτος χρησιμοποιούνται μέσες τιμές μετά από κατάλληλη ημερολογιακή στάθμιση ως εξής:

12. Τιμές μετατροπής 1984

BR Deutschland	1 000 DM	=	446,806 ECU
France	1 000 FF	=	145,525 ECU
Italia	1 000 LIT	=	0,724 ECU
Nederland	1 000 HFL	=	396,299 ECU
Belg.-Luxbg.	1 000 BFR/LFR	=	22,006 ECU
United Kingdom	1 000 UKL	=	1 693,119 ECU
Ireland	1 000 IRL	=	1 377,521 ECU
Danmark	1 000 DKR	=	122,752 ECU
Ελλάδα	1 000 ΔΡΧ	=	11,310 ECU

13. Ποσότητες

Καταγράφεται το καθαρό βάρος όλων των εμπορευμάτων, και εφόσον απαιτείται από τη Nimexe, δίνονται συμπληρωματικές μονάδες μετρήσεως εκτός του παραπάνω βάρους ή στη θέση του.

14. Εμπιστευτικότητα και ιδιαιτερότητες

Σε όλα τα κράτη μέλη υπάρχουν διαδικασίες με τις οποίες διασφαλίζεται το στατιστικό απόρρητο της διακίνησης ορισμένων προϊόντων. Στις περιπτώσεις αυτές τα κράτη μέλη δεν αναφέρουν ξεχωριστά τις σχετικές επιμέρους κατηγορίες. Λαμβάνονται όμως τα κατάλληλα μέτρα ούτως ώστε να περιληφθούν στα συνολικά ποσά. Ο χειρισμός και η έκταση του στατιστικού απόρρητου διαφέρουν στα επιμέρους κράτη μέλη.

Στην «τήρηση του απόρρητου» κατά προϊόντα, το εμπόριο αναφορικά με ένα προϊόν συμπύσσεται με το εμπόριο άλλου προϊόντος ή περιλαμβάνεται στον ειδικό αριθμό της Nimexe 99.96-01 που προβλέπεται γι' αυτό. Για κάθε αριθμό της Nimexe για τον οποίο ισχύει το στατιστικό απόρρητο, προστίθεται μια υποσημείωση ακριβώς κάτω από την επικεφαλίδα του προϊόντος.

Στην περίπτωση της «τήρησης του απόρρητου κατά χώρες» δεν πραγματοποιείται καμία ή μόνο μερική ταξινόμηση του εμπορίου κατά χώρες σχετικά με κάποιο προϊόν. Στην περίπτωση αυτή το εμπόριο καταχωρείται συνολικά στην κατηγορία των κωδικών χωρών «977» για

κάθε προϊόν. Κατά το σχηματισμό της συνολικής ομάδας «παγκόσμιο σύνολο» πρέπει να ληφθεί μέριμνα, ούτως ώστε το απόρρητο κατά χώρες να μην είναι δυνατό να διαχωριστεί σε εντός και εκτός ΕΟΚ και επομένως το γενικό ποσό «παγκόσμιο σύνολο» να αποτελείται από τα συστατικά: 1010 – εντός ΕΟΚ (EUR 10) + 1011 εκτός – ΕΟΚ (EUR 10) + 1090 Διάφορα (950 εφοδιασμός πλοίων και αεροσκαφών + 958 χώρες και περιφέρειες που δεν μεταδίδουν στοιχεία + 977 χώρες και περιφέρειες που δεν αναφέρονται για οικονομικούς ή στρατιωτικούς λόγους).

Η συνολική εγγραφή 1090.«Διάφορα» υπάρχει στον τόμο Z με τον τίτλο «Χώρες κατά προϊόντα».

Εξάλλου, οι στατιστικές καταρτίζονται με βάση τελωνειακά έγγραφα χωρίς να λαμβάνονται υπόψη οι διορθώσεις που γίνονται στο τέλος του χρόνου από ορισμένα κράτη μέλη για τη λογιστική τακτοποίηση των διακυβερνητικών ανταλλαγών. Υπ' αυτές τις συνθήκες, η κατάρτιση ενός εμπορικού ισοζυγίου μπορεί σε ορισμένες περιπτώσεις να οδηγήσει σε σημαντικές αποκλίσεις, σε σχέση με τα επίσημα εθνικά στοιχεία.

15. Δημοσίευση

Οι Αναλυτικοί πίνακες του εξωτερικού εμπορίου των ΕΚ (Nimexe) θα εμφανίζονται πια ανά δώδεκα τόμους για τις εισαγωγές και τις εξαγωγές (A-L) με τίτλο «Προϊόντα κατά χώρα». Είναι ταξινομημένοι κατά κώδικες προϊόντων σύμφωνα με την Ονοματολογία του Συμβουλίου Τελωνειακής Συνεργασίας (ΟΣΤΣ) και αναφέρουν ποσότητες, αξίες και συμπληρωματικές μονάδες. Υπάρχει επίσης και ένας δέκατος τρίτος τόμος (Z) με τίτλο «Χώρες κατά προϊόντα» στον οποίο παρέχεται μια ταξινόμηση του κοινοτικού εμπορίου κατά συναλλασσόμενες χώρες και κατά κεφάλαιο (Nimexe) (δύο ψηφία).

Το συνολικό εμπόριο για όλα τα προϊόντα μαζί υπάρχει μόνο στον τόμο Z με τίτλο «Παγκόσμιο σύνολο», και ακολουθείται από τις υποδιαίρεσεις εντός και εκτός ΕΟΚ ως σύνολο καθώς και από τις λοιπές οικονομικές περιφέρειες της Γεωγραφικής Ονοματολογίας και των επιμέρους συναλλασσόμενων χωρών.

Στη συνέχεια παρατίθεται ένα παράδειγμα για τους τυποποιημένους πίνακες.

16. Βασικοί πίνακες

«Προϊόντα κατά χώρες», Τόμοι Α-Λ
(«Χώρες κατά προϊόντα», Βλ. Τόμο Ζ)

①
Import

Janvier - Décembre 1984 ← ②

④ Ursprung / Herkunft Origine / provenance	③ Werte 1000 ECU										Valeurs	
	Nimexa	EUR 10	Deutschland	France	Italia	Nederland	Belg.-Lux.	UK	Ireland	Danmark		Ελλάδα
⑤ → 8899.91 UFO-UNIDENTIFIED FLYING OBJECT (fictitious product code)												
⑥ → FR: CONFIDENTIAL												
⑥ → BL: INCL. 8899.99												
⑦ → DE: BREAKDOWN BY COUNTRIES INCOMPLETE												
⑥ → UFO-UNBEKANNTES FLUGOBJEKT (fiktive Warennummer)												
⑥ → FR: GEHEIM												
⑥ → BL: EINSCHL. 8899.99												
⑦ → DE: OHNE BESTIMMTE LÄNDER												
⑧ → 001 FRANCE	50										50	← Παράδειγμα 1
056 URSS	95	25		20	10	5	10	15		5	5	
208 ALGERIE	105	15		25	15	20		10		5	15	← Παράδειγμα 2
⑨ → 950 AVITAILLEMENT	30			5	7	3	6	5		4		
958 NON DÉTERM.	10			10								
977 SECRET	20	20										
⑩ → 1000 MONDE	310	60		60	32	28	14	30	14	70		
1010 INTRA	50									50		
1011 EXTRA	200	40		45	25	25	10	25	10	20		
1030 CLASSE 2	105	15		25	15	20		10	5	15		
1040 CLASSE 3	95	25		20	10	5	10	15	5	5		
(1090 DIVERS)	60	20		15	7	3	6	5	4			

- 1) Ροή.
- 2) Περίοδος αναφοράς.
- 3) Χρησιμοποιούμενη μονάδα.
- 4) Δηλούσα χώρα + Κοινότητα.
- 5) Κώδικας και ονομασία του προϊόντος: εξαψήφιος αριθμός προϊόντος στη Nimexa.
- 6) Ένδειξη απόρρητου των προϊόντων ή τμημάτων τους.
- 7) Ένδειξη απόρρητου των συναλλασσομένων χωρών.
- 8) Κώδικας της Γεοποπ και όνομα της συναλλασσόμενης χώρας ή οικονομικής ζώνης.
- 9) Κώδικες χώρας 950, 958 και 977: χωρίς εξακρίβωση των συναλλασσομένων χωρών (ο απαιτούμενος αριθμός πλοίων δεν ανακοινώθηκε ή τηρείται απόρρητος), συγκεντρώνονται υπό τον κώδικα 1090 «Διάφορα».
- 10) Άθροισμα του συνολικού εμπορίου

Παράδειγμα: 1000 MONDE = συνολικές εισαγωγές στην ΕΟΚ από όλο τον κόσμο: 310 000 ECU, από τις οποίες: 1010 εντός ΕΟΚ: 50 000 ECU + 1011 εκτός ΕΟΚ: 200 000 ECU + 1090 διάφορα (που δεν μπορούν να ταξινομηθούν ούτε στα εντός ούτε στα εκτός ΕΟΚ): 60 000 ECU.

Παράδειγμα 1: Εισαγωγή στην Ελλάδα UFO από τη Γαλλία, αξίας 50 000 ECU. Πρόκειται για συναλλαγή μεταξύ κρατών μελών (εμπόριο εντός ΕΟΚ), οπότε χώρα αποστολής είναι μεν η Γαλλία το προϊόν όμως ενδέχεται να έχει μια τρίτη χώρα ως χώρα καταγωγής.

Παράδειγμα 2: Εισαγωγή στην Ιρλανδία UFO από την Αλγερία, αξίας 10 000 ECU. Πρόκειται για εμπόριο εκτός ΕΟΚ. χώρα καταγωγής είναι η Αλγερία. Αν τα UFO αυτά εκτελωνιστούν στην Ιρλανδία και διοχετευθούν στην ελεύθερη αγορά, ώστε να εισαγάγει π.χ. η Γερμανία μέρος από αυτά τα UFO, τότε η Ιρλανδία είναι η χώρα αποστολής.

Introduction

1. Preface

In the *Analytical tables of foreign trade* Eurostat publishes details of the Community's foreign trade and trade between Member States down to the lowest level of the goods nomenclature and between individual partner countries annually in two series, according to Nimexe and according to the SITC, divided into imports and exports.

In one volume in each series the trade between individual partner countries is also shown by type of goods for the amalgamated nomenclature levels.

This publication is complemented by the *Monthly external trade bulletin* containing selected monthly and quarterly data and, in a supplementary issue, tables giving surveys of results from 1958 onwards.

Annual and quarterly data are also available on microfiche. Together with monthly data, they are disseminated on line via the Eurostat data banks in particular Cronos and Comext.

The most important foreign trade data also appear in the SOEC's more general publications (*Basic Community statistics*, *Eurostat Review* and *Eurostatistics*) and in publications for specific sectors (balance sheets for industrial, agricultural and energy statistics).

External trade statistics – User's guide gives an overview of the external trade publications issued by Eurostat.

The SOEC thanks the statistical services of the Member States for their cooperation in maintaining the quality of Community statistics.

2. Standard methodology in the external trade statistics of the Community and statistics of trade between Member States

Since 1 January 1978 the provisions of Council Regulation (EEC) No 1736/75 on the external trade statistics of the Community and statistics of trade between Member States have been implemented by all Community countries. On that date therefore, Eurostat amended its procedures and now publishes all external trade statistics in accordance with uniform principles (with the exception of a few special movements of goods such as stores and provisions, returned goods, joint production, postal consignments, mixed consignments, etc., which

have not yet been standardized). The harmonization of concepts and definitions leads inevitably to a change in the information content of the statistics and thus to a certain extent to less homogeneity in the time series — a factor to be noted, particularly with regard to analyses covering long periods.

3. Sources

The sole source for the Community statistics is the results communicated monthly to Eurostat by the Member States in standard form, according to Nimexe headings, by the following services:

BR Deutschland	Statistisches Bundesamt, Wiesbaden
France	Direction Générale des Douanes et Droits Indirects, Paris
Italia	Istituto Centrale di Statistica, Roma
Nederland	Centraal bureau voor de statistiek, Heerlen
Belg./Luxbg.	Institut National de Statistique, Bruxelles Nationaal Instituut voor de Statistiek, Brussel
United Kingdom	HM Customs and Excise, Statistical Office, Southend-on-Sea
Ireland	Central Statistics Office, Dublin
Danmark	Danmarks Statistik, København
Ελλάδα	Office National de Statistique de Grèce, Athènes

4. Reporting period

The reporting period is normally the calendar month, but Community results by Nimexe codes and SITC headings are only drawn up quarterly and annually, and by CCT headings only annually.

5. Scope

The external trade statistics of the Community and statistics of trade between Member States include all goods which:

- enter or leave the statistical territory of the Community;

- circulate between the statistical territories of the Member States.

Goods in transit or warehouse are not, however, included.

6. System of recording

The results of Community statistics refer, therefore, to special trade. This is taken to mean:

- the direct import and the import from the warehouses for free circulation, the import for inward processing and the import after outward processing (customs procedures)—regardless of whether or not a commercial transaction is the reason for the movement of goods;
- the export of goods from free circulation, export after inward processing and export for outward processing (customs procedures).

7. Exceptions and simplified procedures

No data are processed in the Community statistics for goods:

- contained in the list of exceptions in Annex B of the abovementioned regulation (e.g. legal tender, goods for diplomatic and similar purposes, certain temporary imports and exports, etc.);
- the value or weight of which do not attain the national statistical threshold defined in Article 24 of the regulation;
- to which special provisions apply (e.g. certain types of repairs, certain transactions by the armed forces of a Member State or foreign armed forces stationed on its territory, gold specie, etc.).

8. Survey area

The statistical territory of the Community comprises the customs territory of the Community with the exception of the French overseas departments and Greenland. The statistical territory of the Federal Republic of Germany and hence of the Community includes the territory of West Berlin. Trade between the Federal Republic of Germany and the German Democratic Republic is not contained in the external trade statistics of the Federal Republic of Germany and thus not in the Community statistics. The continental shelf is included in the statistical territory of that State which lays claim to it.

9. Goods nomenclatures

This publication contains the results of the Community's external trade broken down in accordance with the nomenclature of goods for the external trade statistics of the Community and statistics of trade between Member States (Nimexe).

Nimexe represents a statistical breakdown of the Communities' Common Customs Tariff (CCT) which was produced from the 1955 Brussels Tariff Nomenclature (BTN). From 1 January 1966 the Member States of the European Communities aligned their national foreign trade nomenclature so that a correlation with each Nimexe heading could be

achieved, although each country has kept its own breakdowns and subdivisions to meet its particular needs. All necessary data on foreign trade for negotiations at Community level may thus be obtained by the simple aggregation of Nimexe headings. The number of Nimexe headings which are at present correlated has grown to about 7 800.

10. Partner countries and economic zones

Community results are broken down according to countries of origin, consignment and destination, based on the 'Country nomenclature for the external trade statistics of the Community and statistics of trade between Member States: Geonomenclature (Geonom)'.

The nomenclature is updated and published annually by Eurostat. As well as approximately 200 partner countries, some 20 economic regions are given, these regions being defined in the geonomenclature.

Included are:

— for imports:

- *the country of origin* for goods originating in third countries, which are neither already in free circulation within the Community (customs procedures) nor in inward processing;
- *country of consignment*
 - for goods originating in third countries which are already in free circulation in the Community (customs procedures) or have been transported for inward processing,
 - for goods originating in Member States,
 - for all goods in Chapter 99 of Nimexe;

— for exports:

- *the country of destination.*

Community statistics are thus composed of two separate sets of statistics: statistics for the Community's external trade (extra-Community trade), for which on the imports side the origin is generally the important factor, and statistics of trade between the Member States (intra-Community trade), in which the country of consignment is shown to avoid the duplicating of figures at Community level. The Community's external trade statistics differ from the national statistics of Member States in that different rules generally apply for the definition of the partner country in the case of imports.

11. Value

The statistical value of imported goods is equal to the dutiable value or equal to a value determined on the basis of the concept of dutiable value (e.g. for imports from other Member States) (cif).

The statistical value of exported goods is equal to the value of the goods at the place and at the time they leave the statistical territory of the exporting Member State (fob).

The countries with which Community trade does not amount to 100 000 ECU will not appear separately.

These values will, however, be included in the total of the country groups and in the overall amounts.

Values are expressed in European currency units (ECU).

The value data transmitted to Eurostat by the Member States in national currencies are converted to ECU at the monthly exchange rates. For the year, averages weighted by calendar day are used as follows:

12. 1984 conversion rates

BR Deutschland	1 000 DM	=	446.806 ECU
France	1 000 FF	=	145.525 ECU
Italia	1 000 LIT	=	0.724 ECU
Nederland	1 000 HFL	=	396.299 ECU
Belg./Luxbg.	1 000 BFR/LFR	=	22.006 ECU
United Kingdom	1 000 UKL	=	1 693.119 ECU
Ireland	1 000 IRL	=	1 377.521 ECU
Danmark	1 000 DKR	=	122.752 ECU
Ελλάδα	1 000 ΔΡΧ	=	11.310 ECU

13. Quantities

The net weight of all goods is recorded, and where so required in Nimexe, supplementary units of measurement are given in addition to or in place of this weight.

14. Confidentiality and other limiting factors

In all Member States there are procedures which provide for the confidentiality of certain movements of goods. In such cases, the relevant individual headings are not given separately by the Member States, but care is taken to ensure that they are included in the grand totals. The way in which confidentiality is handled and the extent to which it applies vary in the different Member States.

In the case of 'confidentiality by product', trade in one product is included with that of another or included in the Nimexe code 99.96-01 which was specifically introduced for such cases. For every Nimexe heading where confidentiality is involved, a footnote is published directly under the title of the product.

In the case of 'confidentiality by country', either no breakdown or only a partial breakdown of the trade in a particular product is shown by country. In this case, overall trade is shown under the country code '977' for each product. Care should be taken when the grand total of trade is computed that confidentiality by country cannot be split up into intra- and extra-Community trade and thus the grand total is composed of the following: 1010 – intra-Community (EUR 10) + 1011 extra-Community (EUR 10) + 1090 miscellaneous (950 stores and provisions + 958 countries and territories not determined + 977 countries and territories not disclosed for commercial or military reasons).

The composite heading 1090 'Miscellaneous' comes in volume Z 'countries by products'.

Furthermore the data are based on customs documents and take no account of the corrections made by certain Member States at the end of the year to include inter-governmental exchanges. Under these circumstances the establishment of a trade balance can result in certain cases in considerable discrepancies *vis-à-vis* the official national figures.

15. Publication

The analytical tables of external trade (Nimexe) appear in 12 volumes (A-L) each for imports and exports, entitled 'Products by country': they are classified by product categories according to the Nomenclature for the Classification of Goods and Customs Tariffs (CCCN) and show quantities, values and supplementary units in each case. There is a 13th volume (Z) 'Countries by products', which gives a breakdown of Community trade by trading partner and Nimexe chapter (two-digit level).

The total trade for all goods headings taken together is shown in volume Z under the title 'grand total', followed by the breakdown into intra- and extra-Community overall and the remaining economic zones of the geonom and the individual partner countries.

An example of the standard tables is given below.

16. Standard tables

'Products by country', Volumes A-L
('Countries by product' see Volume Z)

①
Import

Janvier - Décembre 1984 ← ②

④ Ursprung / Herkunft Origine / provenance	③ Werte 1000 ECU										Valeurs	
	Nimexe	EUR 10	Deutschland	France	Italia	Nederland	Belg.-Lux.	UK	Ireland	Danmark		Ελλάδα
⑤ 8899.91	UFO-UNIDENTIFIED FLYING OBJECT (fictitious product code)											
⑥	FR: CONFIDENTIAL											
⑥	BL: INCL. 8899.99											
⑦	DE: BREAKDOWN BY COUNTRIES INCOMPLETE											
⑥	UFO-UNBEKANNTES FLUGOBJEKT (fiktive Warennummer)											
⑥	FR: GEHEIM											
⑥	BL: EINSCHL. 8899.99											
⑦	DE: OHNE BESTIMMTE LÄNDER											
⑧	001 FRANCE	50	50	← Example 1
	056 URSS	95	25	.	20	10	5	10	15	5	5	
	208 ALGERIE	105	15	.	25	15	20	10	10	5	15	← Example 2
⑨	950 AVITAILLEMENT	30	.	.	5	7	3	6	5	4	.	
⑨	958 NON DÉTERM.	10	.	.	10	
⑨	977 SECRET	20	20	
⑩	1000 MONDE	310	60	.	60	32	28	14	30	14	70	
	1010 INTRA	50	50	
	1011 EXTRA	200	40	.	45	25	25	10	25	10	20	
	1030 CLASSE 2	105	15	.	25	15	20	10	10	5	15	
	1040 CLASSE 3	95	25	.	20	10	5	10	15	5	5	
	(1090 DIVERS)	60	20	.	15	7	3	6	5	4	.	

1. Flow.
2. Reference period.
3. Unit used.
4. Reporting country + Community.
5. Product code and designation: six-digit Nimexe code number.
6. Footnote on the confidentiality of products or parts of products.
7. Footnote on the confidentiality of trading partners.
8. Geonom code and designation of trading partner or economic zone.
9. Country code 950, 958 and 977: cannot be shown by trading partner (ship's supplies, not determined or confidential, combined in code 1090 'Miscellaneous').
10. Total trade

Example: 1000 WORLD = imports of the EC as a whole from the rest of the world: 310 000 ECU of which 1010 intra-EC; 50 000 ECU + 1011 extra-EC; 200 000 ECU + 1090 Miscellaneous (cannot be broken down according to Intra or Extra) 60 000 ECU.

Example 1: Imports by Greece of UFOs from France amounting to 50 000 ECU. This is an exchange between Member States (trade within the Community, intra-EC), therefore *country of consignment* France, although the goods may have originated in a third country.

Example 2: Imports by Ireland from Algeria amounting to 10 000 ECU. Trade outside the Community (extra-EC), therefore *country of origin* Algeria. If Ireland deals with customs formalities on these UFOs and brings them into free circulation so that, for example, Germany imports some of these UFOs, then Ireland is the *country of consignment*.

Introduction

1. Préface

Dans les *Tableaux analytiques du commerce extérieur*, l'Eurostat publie annuellement les résultats détaillés du commerce extérieur de la Communauté et du commerce entre ses États membres; ces résultats sont fournis jusqu'au niveau le plus bas de la nomenclature des produits et pour chacun des pays partenaires, dans deux séries établies selon la Nimexe et la CTCl, l'une pour les importations et l'autre pour les exportations.

Dans un volume de chaque série, le commerce des différents pays partenaires est également publié pour les niveaux agrégés des nomenclatures.

Cette publication est complétée par le *Bulletin mensuel du commerce extérieur*, dans lequel figurent des résultats mensuels et trimestriels sélectionnés et, dans un numéro spécial, des séries pluriannuelles depuis 1958.

En outre, les résultats annuels et trimestriels sont disponibles sous forme de microfiches. Ces résultats ainsi que des résultats mensuels sont également diffusés «en ligne» par les banques de données d'Eurostat, en particulier Cronos et Comext.

Par ailleurs, les publications générales de l'Office (*Statistiques de base de la Communauté, Eurostat et Eurostatistiques*) ainsi que les publications sectorielles des statistiques de l'industrie, de l'agriculture et de l'énergie reprennent les principales données concernant le commerce extérieur.

Le *Guide de l'utilisateur des statistiques du commerce extérieur* contient une liste des publications d'Eurostat concernant le commerce extérieur.

L'Office statistique remercie les offices statistiques des États membres de leur coopération dont dépend la qualité des statistiques communautaires.

2. Méthodologie uniforme des statistiques du commerce extérieur de la Communauté et du commerce entre ses États membres

Depuis le 1^{er} janvier 1978, tous les États membres appliquent les dispositions du règlement (CEE) n° 1736/75 du Conseil sur les statistiques du commerce extérieur de la Communauté et du commerce entre ses États membres. Contrairement à l'usage antérieur, les statistiques du commerce extérieur

publiées à partir de cette date par Eurostat respectent ainsi les principes uniformes (mis à part quelques mouvements particuliers de marchandises non encore harmonisés tels, entre autres, l'avitaillement des navires et des avions, les marchandises en retour, les fabrications coordonnées, les colis postaux et les assortiments). L'harmonisation des notions et des définitions a pour conséquence inévitable de modifier la signification de la statistique et, partant, de réduire dans une certaine mesure l'homogénéité des séries chronologiques (effet dont il y a lieu de tenir compte particulièrement dans les analyses couvrant des périodes prolongées).

3. Sources

L'unique source des statistiques communautaires sont les résultats que les États membres font transmettre mensuellement à Eurostat sous forme normalisée, c'est-à-dire suivant les rubriques de la Nimexe, par les services suivants:

BR Deutschland	Statistisches Bundesamt, Wiesbaden
France	Direction générale des douanes et droits indirects, Paris
Italia	Istituto centrale di statistica, Roma
Nederland	Centraal bureau voor de statistiek, Heerlen
Belg.-Luxbg	Institut national de statistique, Bruxelles Nationaal Instituut voor de Statistiek, Brussel
United Kingdom	HM Customs and Excise, Statistical Office, Southend-on-Sea
Ireland	Central Statistics Office, Dublin
Danmark	Danmarks Statistik, København
Ελλάδα	Office national de statistique de Grèce, Athènes

4. Période de référence

En principe, la période de référence est le mois civil. Toutefois, l'élaboration de résultats communautaires selon les rubriques de la Nimexe et les positions de la CTCl est seulement trimestrielle et annuelle; selon les positions du Tarif douanier commun, elle est seulement annuelle.

5. Objet

Toutes les marchandises

- qui pénètrent sur le territoire statistique de la Communauté ou qui le quittent,
- qui circulent entre les territoires statistiques des États membres,

font l'objet des statistiques du commerce extérieur de la Communauté et du commerce entre ses États membres.

Le transit et le trafic d'entrepôt ne sont toutefois pas retenus.

6. Portée du relevé

Les résultats des statistiques communautaires se rapportent donc au commerce spécial. Celui-ci comprend :

- d'une part, les importations de marchandises mises en libre pratique à leur arrivée ou à la sortie des entrepôts, les importations en perfectionnement actif et les importations après perfectionnement passif (régimes douaniers), que le mouvement soit fondé ou non sur une transaction commerciale.
- d'autre part, les exportations de marchandises en libre pratique, les exportations après perfectionnement actif et les exportations pour perfectionnement passif (régimes douaniers).

7. Exclusions et simplifications

Les statistiques communautaires ne comprennent pas de données relatives aux marchandises

- qui sont reprises dans la liste des exclusions figurant à l'annexe B du règlement précité (par exemple, moyens de paiement ayant cours légal, marchandises à usage diplomatique ou similaire, importations et exportations à caractère passager, etc.),
- dont la valeur ou le poids n'atteint pas le seuil statistique national défini conformément à l'article 24 dudit règlement,
- auxquelles s'appliquent des dispositions particulières (par exemple, certaines réparations, certaines transactions effectuées par les forces armées nationales ou étrangères, or monétaire, etc.).

8. Territoire statistique

Le territoire statistique de la Communauté comprend le territoire douanier de la Communauté à l'exception des départements français d'outre-mer et du Groenland. Le territoire statistique de la république fédérale d'Allemagne et, par conséquent, celui de la Communauté, inclut le territoire de Berlin-Ouest.

Le commerce entre la république fédérale d'Allemagne et la République démocratique allemande n'est pas repris dans les statistiques du commerce extérieur de la république fédérale d'Allemagne ni, par conséquent, dans celles de la Communauté.

Le plateau continental est attribué au territoire statistique de l'État qui le revendique.

9. Nomenclature des produits

La présente publication contient les résultats du commerce extérieur de la Communauté, ces résultats étant ventilés suivant la nomenclature des marchandises pour les statistiques du commerce extérieur de la Communauté et du commerce entre ses États membres (Nimexe).

La Nimexe constitue la ventilation statistique de la nomenclature du Tarif douanier commun de la CE (TDC), issue à son tour de la Nomenclature pour la classification des marchandises dans les tarifs douaniers, dite Nomenclature de Bruxelles de 1955 (NDB). Depuis le 1^{er} janvier 1966, les États membres de la CE ont aligné sur elles leurs nomenclatures nationales du commerce extérieur, de telle façon que l'on peut aisément reconstituer chaque numéro de code de la Nimexe bien que des ventilations particulières et des subdivisions complémentaires pour des besoins nationaux aient été maintenues. Ainsi, la simple agrégation des rubriques Nimexe fournit les renseignements nécessaires pour les négociations menées au niveau de la CE. Le nombre des numéros de code de la Nimexe s'est accru entre-temps jusqu'à atteindre actuellement environ 7 800.

10. Partenaires commerciaux: pays et zones économiques

Les résultats communautaires sont ventilés par pays d'origine, de provenance et de destination, conformément à la « nomenclature des pays pour les statistiques du commerce extérieur de la Communauté et du commerce entre ses États membres — Géonomencature (Géonom) ».

Cette nomenclature, publiée par Eurostat, est mise à jour une fois par an. Outre les deux cents pays partenaires environ, quelque vingt zones économiques y figurent, dont la composition est définie dans la Géonomencature.

Les statistiques communautaires mentionnent :

— à l'importation :

- *le pays d'origine* pour les marchandises originaires de pays tiers qui ne se trouvent pas en libre pratique dans la Communauté ni en perfectionnement actif ;
- *le pays de provenance*
 - pour les marchandises originaires de pays tiers qui se trouvent déjà en libre pratique dans la Communauté ou en perfectionnement actif,
 - pour les marchandises originaires de pays membres,
 - pour toutes les marchandises du chapitre 99 de la Nimexe.

— à l'exportation :

- *le pays de destination*.

Les statistiques communautaires se composent donc de deux statistiques distinctes : la statistique du commerce extérieur de la Communauté (commerce extra-CE), qui, concernant les importations, est en général basée sur l'origine, et la statistique du

commerce entre les États membres (commerce intra-CE), qui, en vue d'éviter les doubles comptabilisations au niveau communautaire, mentionne le pays de provenance. Les statistiques communautaires du commerce extérieur se distinguent donc des statistiques nationales des États membres qui appliquent le plus souvent d'autres règles pour définir le pays partenaire à l'importation.

11. Valeur

A l'importation, la valeur statistique est égale à la valeur en douane ou à une valeur déterminée par référence à la notion de valeur en douane (dans le cas, par exemple, des importations en provenance d'autres États membres) (caf).

A l'exportation, la valeur statistique des marchandises s'entend de la valeur des marchandises au lieu et au moment où elles quittent le territoire statistique de l'État membre exportateur (fob).

Les pays avec lesquels le commerce de la CE est inférieur à 100 000 Écus n'apparaissent pas isolément : ces valeurs sont néanmoins incluses dans les totaux par groupes de pays, ainsi que dans le total « monde ».

La valeur est exprimée en unités de compte européennes (Écu). Les valeurs communiquées par les États membres à l'Eurostat en monnaie nationale sont converties en Écu selon les taux de conversion mensuels.

Pour l'année, l'Office utilise les moyennes pondérées par le nombre de jours civils. Ces moyennes sont les suivantes :

12. Taux de conversion 1984

BR Deutschland	1 000 DM	=	446,806 Écus
France	1 000 FF	=	145,525 Écus
Italia	1 000 LIT	=	0,724 Écus
Nederland	1 000 HFL	=	396,299 Écus
Belg.-Luxbg	1 000 BFR/LFR	=	22,006 Écus
United Kingdom	1 000 UKL	=	1 693,119 Écus
Irland	1 000 IRL	=	1 377,521 Écus
Danmark	1 000 DKR	=	122,752 Écus
Ελλάδα	1 000 ΔΡΧ	=	11,310 Écus

13. Quantités

Les statistiques communautaires mentionnent pour toutes les espèces de marchandises le poids net et, si la Nimexe le prescrit, en plus ou au lieu de ce poids, des unités de mesure supplémentaires.

14. Confidentialité et particularités

Tous les États membres appliquent des procédures permettant d'assurer le secret de certains flux de marchandises. En pareil cas, les États membres ne mentionnent pas distinctement les rubriques en

cause. Celles-ci sont néanmoins comprises dans les totaux. L'application et l'étendue de la confidentialité varient selon les États membres.

Dans le cas de la « confidentialité produits », le commerce d'un produit est regroupé avec celui d'un autre ou enregistré dans la rubrique Nimexe 99.96-01 prévue à cet effet. Pour chaque numéro de code de la Nimexe assujetti au secret, une note en bas de page figure sous l'intitulé du produit.

Pour la « confidentialité pays », la ventilation par pays partenaires du commerce d'un produit n'est pas fournie ou ne l'est que partiellement. Dans ce cas, le commerce est donné globalement sous le code « Pays-977 » pour chaque produit. En établissant le total du commerce « Monde », il convient de retenir que la « confidentialité pays » ne peut être ventilée en intra-CE et extra-CE et que, par conséquent, le total « Monde » comprend les éléments suivants : 1010 « intra-CE (EUR 10) » + 1011 « extra-CE (EUR 10) » + 1090 « Divers » (950 « Avitaillement et soutage des navires et avions » + 958 « Origines et destinations indéterminées » + 977 « Origines ou destinations non précisées pour raisons commerciales ou militaires »).

La position collective 1090 « Divers » figure dans le volume Z « Pays par produits ».

D'autre part, les statistiques sont fournies sur base des documents douaniers et ne tiennent pas compte des rectifications apportées en fin d'année par certains États membres pour la comptabilisation des échanges inter-gouvernementaux.

L'établissement d'une balance commerciale dans ces conditions peut conduire à des divergences sensibles dans certains cas, avec les chiffres nationaux officiels.

15. Publication

Les Tableaux analytiques du commerce extérieur de la CE (Nimexe) se composent de deux séries de 12 volumes (A-L) « Produits par pays », l'une pour les importations et l'autre pour les exportations, qui reprennent les catégories de produits de la Nomenclature du Conseil de coopération douanière (NCCD) en détaillant les quantités, les valeurs et les unités supplémentaires, ainsi que deux treizièmes volumes (Z) « Pays par produits », dans lesquels les échanges de la Communauté sont ventilés par pays partenaires et par chapitres de la Nimexe (deux chiffres).

Les échanges globaux pour l'ensemble des rubriques de marchandises ne figurent que dans le volume Z sous l'intitulé « Monde », qui est suivi des ventilations globales intra-CE et extra-CE ainsi que d'après les autres zones économiques de la Géonom et par pays partenaires.

On trouvera ci-après un exemple des tableaux normalisés.

16. Tableaux normalisés

« Par pays », volumes A-L

(« Pays par produits » voir volume Z)

①
Import

Janvier - Décembre 1984 ← ②

④ Ursprung / Herkunft Origine / provenance	③ 1000 ECU										
	Nimexe	EUR 10	Deutschland	France	Italia	Nederland	Belg.-Lux.	UK	Ireland	Danmark	Ελλάδα
⑤ → 8899.91 UFO-UNIDENTIFIED FLYING OBJECT (fictitious product code)											
⑥ → FR: CONFIDENTIAL											
⑥ → BL: INCL. 8899.99											
⑦ → DE: BREAKDOWN BY COUNTRIES INCOMPLETE											
⑥ → UFO-UNBEKANNTES FLUGOBJEKT (fiktive Warennummer)											
⑥ → FR: GEHEIM											
⑦ → BL: EINSCHL. 8899.99											
⑦ → DE: OHNE BESTIMMTE LÄNDER											
⑧ → 001 FRANCE	50										50
⑧ → 056 URSS	95	25		20	10	5	10	15	5		5
⑧ → 208 ALGÉRIE	105	15		25	15	20		10	5		15
⑨ → 950 AVITAILLEMENT	30			5	7	3	6	5	4		
⑨ → 958 NON DÉTERM.	10			10							
⑨ → 977 SECRET	20	20									
⑩ → 1000 MONDE	310	60		60	32	28	14	30	14		70
⑩ → 1010 INTRA	50										50
⑩ → 1011 EXTRA	200	40		45	25	25	10	25	10		20
⑩ → 1030 CLASSE 2	105	15		25	15	20		10	5		15
⑩ → 1040 CLASSE 3	95	25		20	10	5	10	15	5		5
⑩ → (1090 DIVERS)	60	20		15	7	3	6	5	4		

Exemple 1 → 50
Exemple 2 → 10

- 1) Flux
- 2) Période de référence
- 3) Unité utilisée
- 4) Pays déclarants + Communauté
- 5) Code et libellé du produit: rubrique de la Nimexe à 6 chiffres
- 6) Note de bas de page sur la confidentialité de produits ou de parties de produits
- 7) Note de bas de page sur la confidentialité de pays partenaires
- 8) Code de la Géonom et désignation du pays ou de la zone économique partenaire
- 9) Codes par pays 950, 958 et 977: non contrôlables par pays partenaires (avitaillement des navires, non déterminé ou secret), regroupés sous le code 1090 « Divers »
- 10) Total des échanges globaux

Exemple: 1000 Monde = importation de l'ensemble des CE en provenance du reste du monde: 310 000 Écus, dont 1010 intra-CE 50 000 Écus + 1011 extra-CE 200 000 Écus + 1090 divers (non ventilable en intra ou extra) 60 000 Écus

Exemple 1: Importation par la Grèce d'OVNI en provenance de France à concurrence de 50 000 Écus. Il s'agit d'un échange entre les pays membres (commerce intra-CE); la France est donc le *pays de provenance*, ce produit pouvant être éventuellement d'une origine tierce

Exemple 2: Importation de l'Irlande en provenance d'Algérie à concurrence de 10 000 Écus. Il s'agit de commerce extra-CE, l'Algérie étant le *pays d'origine*. Si l'Irlande dédouane ces OVNI et les met en libre pratique de telle sorte que, par exemple, l'Allemagne importe certains de ces OVNI, l'Irlande est alors considérée comme le *pays de provenance*.

1. Prefazione

L'Eurostat pubblica ogni anno, nelle *Tavole analitiche del commercio estero*, i dati particolareggiati relativi al commercio estero della Comunità europea e al commercio tra gli Stati membri in due serie, classificate secondo la Nimexe e la CTCl, che presentano separatamente le importazioni e le esportazioni; ciascuna serie comprende più volumi e contiene i dati elaborati in base alle suddivisioni statistiche della nomenclatura delle merci, fino al massimo livello di disaggregazione, e per singoli paesi partner.

Un volume per serie è inoltre dedicato al commercio dei singoli paesi partner, con disaggregazione limitata alle grandi rubriche merceologiche. La pubblicazione annuale è completata dal *Bollettino mensile del commercio estero*, che contiene una selezione dei dati mensili e trimestrali e riporta, in un suo numero speciale, serie di lungo periodo che risalgono al 1958.

I risultati annuali e trimestrali sono inoltre disponibili in forma di microschede. Dal 1981 tali risultati, assieme a risultati mensili supplementari, sono anche accessibili « on line » tramite le banche di dati dell'Eurostat, in particolare Cronos e Comext. I principali dati sul commercio estero sono ripresi altresì nelle pubblicazioni di carattere generale edite dall'ISCE (*Statistiche generali della Comunità, Rassegna Eurostat e Eurostatistiche*) e in alcune pubblicazioni di carattere settoriale (Bilanci statistici dell'industria, dell'agricoltura e dell'energia).

Una rassegna delle pubblicazioni dell'Eurostat in materia di commercio estero è contenuta in *Statistiche del commercio estero - Guida dell'utente*.

L'Istituto statistico delle Comunità europee ringrazia i servizi statistici degli Stati membri per la valida collaborazione prestata, che garantisce l'elevata qualità delle statistiche comunitarie.

2. Metodologia uniforme per le statistiche del commercio estero della Comunità e del commercio tra gli Stati membri della stessa

Dal 1° gennaio 1978 tutti gli Stati membri applicano le norme stabilite dal regolamento (CEE) n. 1736/75 del Consiglio, relativo alle statistiche del commercio estero della Comunità e del commercio tra gli Stati membri della stessa. A partire da tale data,

contrariamente alla prassi precedentemente seguita, le statistiche del commercio estero pubblicate dall'Eurostat rispettano pertanto criteri comuni (ad eccezione di quelle, non ancora armonizzate, relative ad alcuni movimenti particolari di merci, come le provviste di stiva e di bordo, le merci di ritorno, le coproduzioni internazionali, le spedizioni postali, gli assortimenti e simili). È inevitabile tuttavia che l'armonizzazione dei concetti e delle definizioni comporti una variazione dell'attendibilità delle statistiche e quindi, in una certa misura, una riduzione dell'omogeneità delle serie cronologiche, il che va tenuto presente specialmente nel caso di analisi su tempi lunghi.

3. Fonti

L'unica fonte per le statistiche comunitarie sono i risultati trasmessi mensilmente all'Eurostat, in forma standardizzata e distinti secondo il numero dei prodotti Nimexe, dai servizi statistici degli Stati membri:

BR Deutschland	Statistisches Bundesamt, Wiesbaden
France	Direction générale des douanes et droits indirects, Paris
Italia	Istituto centrale di statistica, Roma
Nederland	Centraal Bureau voor de Statistiek, Heerlen
Belg.-Luxbg.	Institut national de statistique, Bruxelles Nationaal Instituut voor de Statistiek, Brussel
United Kingdom	HM Customs and Excise, Statistical Office, Southend-on-Sea
Ireland	Central Statistics Office, Dublin
Danmark	Danmarks Statistik, København
Ελλάδα	Office national de statistique de Grèce, Athènes

4. Periodo di riferimento

In linea di massima, il periodo di riferimento è il mese civile. L'elaborazione dei risultati comunitari viene tuttavia effettuata solo trimestralmente e annualmente in base alle voci della Nimexe e della CTCl e annualmente per quelle della tariffa doganale comune.

5. Oggetto

Sono oggetto delle statistiche del commercio estero della Comunità e del commercio tra gli Stati membri della stessa tutte le merci:

- che entrano nel territorio statistico della Comunità o che ne escono;
- che circolano tra i territori statistici degli Stati membri.

Sono escluse le merci in transito e in deposito.

6. Sistema di rilevamento

I risultati delle statistiche comunitarie si riferiscono quindi al commercio speciale. Questo comprende, da un lato, le importazioni dirette e quelle in libera pratica, effettuate direttamente o da un deposito, le importazioni in perfezionamento attivo e dopo perfezionamento passivo autorizzate dalla dogana — indipendentemente dal fatto che il movimento delle merci risulti da una transazione commerciale — e, dall'altro, le esportazioni di merci in libera pratica, le esportazioni dopo perfezionamento attivo e perfezionamento passivo autorizzate dalla dogana.

7. Esclusioni e semplificazioni

Non vengono elaborati dati statistici comunitari per le merci:

- che sono enumerate nell'elenco delle esclusioni riportato nell'allegato B del regolamento citato (per esempio: mezzi di pagamento aventi corso legale, merci destinate ad usi diplomatici e simili, determinate importazioni o esportazioni a carattere provvisorio, ecc.);
- il cui valore e peso sono inferiori al limite statistico nazionale definito a norma dell'articolo 24 dello stesso regolamento;
- alle quali si applicano disposizioni particolari (per esempio: merci destinate a talune riparazioni, determinate merci acquistate o cedute dalle forze armate nazionali o straniere, oro monetario, ecc.).

8. Territorio statistico

Il territorio statistico della Comunità comprende il territorio doganale della Comunità, ad eccezione dei dipartimenti francesi d'oltremare e della Groenlandia.

Berlino Ovest fa parte del territorio statistico della Repubblica federale di Germania e quindi di quello comunitario.

Il commercio tra la Repubblica federale di Germania e la Repubblica democratica tedesca non rientra nelle statistiche del commercio estero della Repubblica federale di Germania e quindi nelle statistiche della Comunità.

La piattaforma continentale è attribuita al territorio statistico dello Stato che la rivendica.

9. Nomenclatura delle merci

La presente pubblicazione contiene i dati degli scambi commerciali con l'estero della Comunità secondo le singole voci della nomenclatura delle merci per le statistiche del commercio con l'estero della Comunità e del commercio fra gli Stati membri della CE (Nimexe).

La Nimexe si presenta come una suddivisione, a fini statistici, della nomenclatura della tariffa doganale comune delle CE (TDC), che era già stata desunta a sua volta dalla nomenclatura per la classificazione delle merci nelle tariffe doganali, detta nomenclatura di Bruxelles 1955 (NDB). Dal 1° gennaio 1966, gli Stati membri hanno adattato le loro nomenclature nazionali in modo da poter rilevare tutti i numeri della Nimexe nonostante le loro codificazioni specifiche che prevedono suddivisioni supplementari necessarie a scopi nazionali. Con una semplice aggregazione delle posizioni Nimexe si possono dunque ottenere tutte le informazioni necessarie per negoziare al livello CE. Nel frattempo il numero delle merci della Nimexe è aumentato fino a raggiungere le circa 7 800 di oggi.

10. Partner commerciali: paesi e zone economiche

I risultati comunitari sono ripartiti secondo i paesi di origine o provenienza e i paesi di destinazione, sulla base della «Nomenclatura dei paesi per le statistiche del commercio estero della Comunità e del commercio tra gli Stati membri della stessa: Geonomenclatura (Geonom)».

Tale elenco viene aggiornato annualmente e pubblicato dall'Eurostat. Oltre ai circa 200 paesi partner vi figurano circa 20 zone economiche la cui composizione è definita nella Geonomenclatura.

Sono indicati:

— per le importazioni:

- *il paese di origine* per le merci originarie di paesi terzi e che non si trovano né in libera pratica nella Comunità né in perfezionamento attivo;
- *il paese di provenienza (spedizione)*
 - per le merci originarie di paesi terzi che si trovano già in libera pratica doganale nella Comunità o sono state destinate al perfezionamento attivo,
 - per le merci originarie degli Stati membri,
 - per tutte le merci del capitolo 99 della Nimexe;

— per le esportazioni:

- *il paese di destinazione.*

A questo riguardo le statistiche comunitarie si suddividono in due statistiche distinte: le statistiche del commercio estero della Comunità (commercio Extra-CE) che si basano essenzialmente, per le importazioni, sull'origine, e le statistiche del com-

mercio tra gli Stati membri (commercio Intra-CE) in cui viene indicato, per evitare conteggi doppi a livello comunitario, il paese di provenienza (spedizione). Le statistiche comunitarie del commercio estero si distinguono dalle statistiche nazionali degli Stati membri per il fatto che queste ultime utilizzano per lo più regole diverse per la definizione del paese partner a livello delle importazioni.

11. Valore

All'importazione, il valore statistico delle merci è il valore in dogana o un valore determinato facendo riferimento alla nozione del valore in dogana (per esempio, nel caso d'importazione da altri Stati membri) (cif).

All'esportazione, il valore statistico delle merci è il valore delle merci nel luogo e nel momento in cui esse escono dal territorio statistico dello Stato membro esportatore (fob).

I paesi con i quali il commercio della CE è inferiore a 100 000 ECU non appaiono isolatamente; tuttavia questi valori sono inclusi nei totali per gruppi di paesi come pure nel totale «mondo».

Tale valore è espresso in unità di conto europee (ECU). I valori in moneta nazionale trasmessi all'Eurostat dagli Stati membri sono convertiti in ECU secondo tassi di cambio mensili.

Per l'anno intero vengono utilizzate medie ponderate in base ai giorni di calendario come segue:

12. Tassi di conversione 1984

BR Deutschland	1 000 DM	=	446,806 ECU
France	1 000 FF	=	145,525 ECU
Italia	1 000 LIT	=	0,724 ECU
Nederland	1 000 HFL	=	396,299 ECU
Belg.-Luxbg.	1 000 BFR/LFR	=	22,006 ECU
United Kingdom	1 000 UKL	=	1 693,119 ECU
Ireland	1 000 IRL	=	1 377,521 ECU
Danmark	1 000 DKR	=	122,752 ECU
Ελλάδα	1 000 ΔΡΧ	=	11,310 ECU

13. Quantitativi

Per ogni merce sono indicati il peso netto e — se previsto dalla Nimexe — a completamento o in luogo di tale peso, le unità di misure supplementari.

14. Riservatezza e particolarità

In tutti gli Stati membri esistono procedure atte ad applicare il segreto statistico a determinati movimenti di merci. In questi casi, le voci interessate degli Stati membri non vengono indicate separata-

mente, ma sono comprese nei totali. L'applicazione e la portata del segreto statistico variano da uno Stato membro all'altro.

Nel caso del «segreto riguardante i prodotti», il commercio di un prodotto viene compreso nel commercio di un altro prodotto oppure contabilizzato nell'apposito numero 99.96-01 della Nimexe. Per ogni numero Nimexe soggetto al segreto statistico viene pubblicata una nota esplicativa immediatamente sotto il titolo del prodotto.

Nel caso del «segreto riguardante i paesi», la suddivisione del commercio di un prodotto per paese o non è fornita o lo è solo in parte. In questo caso, il commercio viene fornito globalmente, per ogni prodotto, sotto il codice paese «977». Per quanto riguarda il calcolo del totale del commercio «Mondo» va notato che il segreto riguardante i paesi non può essere suddiviso in Intra-CE e Extra-CE e che il totale «Mondo» è composto pertanto da due elementi: 1010 Intra-CE (Eur 10) + 1011 Extra-CE (Eur 10) + 1090 Varie (950 fabbisogno di naviglio e aeromobili + 958 paesi e zone non rilevate + 977 paesi e zone non indicate per motivi economici o militari).

La voce collettiva 1090 «Varie» viene indicata nel volume Z «Paesi per prodotti».

D'altra parte, le statistiche vengono fornite sulla scorta della documentazione doganale e non tengono conto delle rettifiche apportate a fine anno da taluni Stati membri ai fini della contabilizzazione degli scambi intergovernativi.

La stesura di una bilancia commerciale in siffatte condizioni può dar luogo a sensibili divergenze in determinati casi con i dati nazionali ufficiali.

15. Pubblicazione

Le tavole analitiche del commercio estero della CE (Nimexe) sono strutturate in una duplice serie di 12 volumi (A-L) «Prodotti per paesi», che presentano separatamente le importazioni e le esportazioni, classificate secondo le rubriche della nomenclatura del consiglio di cooperazione doganale (NCCD) e con l'indicazione di quantità, valori e unità supplementari. Un tredicesimo volume (Z) «Paesi per prodotti» — anch'esso sdoppiato — è dedicato alla presentazione del commercio estero della Comunità per paesi partner e capitoli della Nimexe (a due cifre).

Il commercio totale per l'insieme delle voci viene presentato soltanto nel volume (Z) intitolato «Mondo», seguito dalle suddivisioni totale Intra-CE e Extra-CE e dalle altre zone economiche della Geonom e dai singoli paesi partner.

In appresso viene fornito un esempio di tavole standard.

16. Tavole standard

«Prodotti per paesi», volumi A-L.
 («Paesi per prodotti», vedi volume Z).

①
③
②

Import Janvier - Décembre 1984

④ Ursprung / Herkunft Origine / provenance	③ Werte										Valeurs
	Nimexe → EUR 10	Deutschland	France	Italia	Nederland	Belg.-Lux.	UK	Ireland	Danmark	Ελλάδα	
⑤ → 8899.91 UFO-UNIDENTIFIED FLYING OBJECT (fictitious product code)											
⑥ → FR: CONFIDENTIAL											
⑥ → BL: INCL. 8899.99											
⑦ → DE: BREAKDOWN BY COUNTRIES INCOMPLETE											
UFO-UNBEKANNTES FLUGOBJEKT (fiktive Warennummer)											
⑥ → FR: GEHEIM											
⑥ → BL: EINSCHL. 8899.99											
⑦ → DE: OHNE BESTIMMTE LÄNDER											
⑧ → 001 FRANCE	50	50
056 URSS	95	25	.	20	10	5	10	15	5	5	5
208 ALGERIE	105	15	.	25	15	20	3	10	5	15	15
⑨ → 950 AVITAILLEMENT	30	.	.	5	7	3	6	5	4	.	.
958 NON DÉTERM.	10	.	.	10
977 SECRET	20	20
⑩ → 1000 MONDE	310	60	.	60	32	28	14	30	14	70	70
1010 INTRA	50	50	50
1011 EXTRA	200	40	.	45	25	25	10	25	10	20	20
1030 CLASSE 2	105	15	.	25	15	20	10	10	5	15	15
1040 CLASSE 3	95	25	.	20	10	5	10	15	5	5	5
(1090 DIVERS)	60	20	.	15	7	3	6	5	4	.	.

← Esempio 1 (row 001 FRANCE)
 ← Esempio 2 (row 950 AVITAILLEMENT)

- 1) Flusso.
- 2) Periodo di riferimento.
- 3) Unità utilizzata.
- 4) Paese dichiarante + Comunità.
- 5) Codice e designazione del prodotto: numero del prodotto a sei cifre della Nimexe.
- 6) Nota in calce relativa all'applicazione del segreto a prodotti o parti di prodotti.
- 7) Nota in calce relativa all'applicazione del segreto a paesi partner.
- 8) Codice della Geonom e nome del paese o della zona economica partner.
- 9) Codici paese 950, 958 e 977: non disponibile per paese partner (fabbisogno di naviglio, non rilevato o tenuto segreto), riuniti nel codice 1090 «Varie».
- 10) Totale commercio.

Esempio: 1000 MONDE = importazioni dell'insieme della CE dal mondo: 310 000 ECU, di cui 1010 Intra-CE, 50 000 ECU + 1011 Extra-CE, 200 000 ECU + 1090 Varie (non ripartibili né in Intra né in Extra), 60 000 ECU.

Esempio 1: Importazioni della Grecia di UFO dalla Francia, pari a 50 000 ECU.

Si tratta di uno scambio tra paesi membri (commercio intracomunitario, Intra-CE) in cui il paese di provenienza (spedizione) è la Francia, ma il prodotto può eventualmente essere originario di un paese terzo.

Esempio 2: Importazioni dell'Irlanda dall'Algeria, pari a 10 000 ECU.

Si tratta di commercio extracomunitario (Extra-CE), in cui il paese d'origine è l'Algeria. Se l'Irlanda sdogana questi UFO e li immette in libera pratica, cosicché ad esempio la Germania ne importa, l'Irlanda è il paese di provenienza.

Inleiding

1. Voorwoord

In de *Analytische tabellen van de buitenlandse handel* publiceert Eurostat ieder jaar in telkens twee meerdelige reeksen (volgens de Nimexe en volgens de TCIH, apart voor in- en uitvoer) voor alle niveaus van de goederenomenclatuur en voor alle partnerlanden afzonderlijk uitvoerige statistische gegevens over de buitenlandse handel van de Gemeenschap en de handel tussen Lid-Staten.

In een deel per reeks wordt ook voor de samengevatte niveaus van de nomenclatuur de handel van de afzonderlijke partnerlanden, ingedeeld naar goederen, opgenomen.

Deze publikatie wordt aangevuld met het *Maandbulletin van de buitenlandse handel*, waarin geselecteerde maandelijkse en kwartaalgegevens en, in een speciale publikatie, langjarige overzichten vanaf 1958 worden gepubliceerd.

Bovendien zijn de jaar- en kwartaalgegevens in de vorm van microfiches beschikbaar. Deze worden, evenals bepaalde maandgegevens ook via de databanken van Eurostat (Cronos, Comext, Siena) „on-line” bekendgemaakt.

Verder worden de belangrijkste gegevens over de buitenlandse handel ook opgenomen in de algemene publikaties van het Bureau (*Basisstatistieken van de Gemeenschap, Eurostat Revue en Eurostatistics (geen Nederlands)*), alsmede in sectoriële publikaties (balansen van de industrie, landbouw- en energiestatistiek).

De *Leidraad voor de gebruikers van de statistiek van de buitenlandse handel* biedt een overzicht van de publikaties van Eurostat over de buitenlandse handel.

Het Bureau voor de Statistiek bedankt de bureaus voor de statistiek van de Lid-Staten voor de goede samenwerking, waarop de kwaliteit van de communautaire statistieken berust.

2. Uniforme methoden in de statistiek van de buitenlandse handel van de Gemeenschap en van de handel tussen de Lid-Staten

Sedert 1 januari 1978 passen alle Lid-Staten de voorschriften toe die in Verordening (EEG) nr. 1736/75 van de Raad betreffende de statistieken van de buitenlandse handel van de Gemeenschap en

van de handel tussen de Lid-Staten zijn vastgesteld. In tegenstelling tot de vroeger gangbare praktijk, worden sedertdien door Eurostat gepubliceerde statistieken van de buitenlandse handel derhalve volgens uniforme grondregels opgesteld (uitgezonderd enkele bijzondere goederenbewegingen die nog niet zijn geharmoniseerd, zoals boordprovisie, retourzendingen, internationale gemeenschappelijke produkties, postpakketten, assortimenten e.d.). De harmonisering van de begrippen en definities leidt onvermijdelijk tot veranderingen in de informatieve waarde van de statistieken, waardoor ook de homogeniteit van de tijdreeksen tot op zekere hoogte wordt beïnvloed; met name bij analyses over langere perioden moet met deze factor rekening worden gehouden.

3. Bronnen

De enige bron voor de gemeenschappelijke statistieken zijn de resultaten die onderstaande Lid-Staten maandelijks in gestandaardiseerde vorm, volgens de rubrieken van de Nimexe, aan Eurostat toezenden.

BR Deutschland	Statistisches Bundesamt, Wiesbaden
France	Direction Générale des Douanes et Droits Indirects, Paris
Italia	Istituto Centrale di Statistica, Roma
Nederland	Centraal bureau voor de statistiek, Heerlen
Belg.-Luxbg.	Nationaal Instituut voor de Statistiek, Brussel
United Kingdom	HM Customs and Excise, Statistical Office, Southend-on-Sea
Ireland	Central Statistics Office, Dublin
Danmark	Danmarks Statistik, København
Ελλάδα	Office National de Statistique de Grèce, Athènes

4. Verslagperiode

De verslagperiode is in beginsel de kalendermaand. De gemeenschappelijke resultaten naar rubrieken van de Nimexe en posten van de TCIH worden echter slechts driemaandelijks en jaarlijks, en de resultaten naar posten van het gemeenschappelijk douanetarief slechts eenmaal per jaar uitgewerkt.

5. Betrokken goederen

Onder de statistieken van de buitenlandse handel van de Gemeenschap en van de handel tussen de Lid-Staten vallen alle goederen die

- het statistische registratiegebied van de Gemeenschap binnenkomen of verlaten,
- tussen de statistische registratiegebieden van de Lid-Staten circuleren.

Doorvoer en entrepotverkeer worden evenwel niet geregistreerd.

6. Registratiestelsel

De resultaten van de gemeenschappelijke statistiek hebben betrekking op de bijzondere handel.

Hiertoe behoren enerzijds de directe invoer en de invoer uit entrepots in het vrije verkeer, alsook de invoer voor door de douane goedgekeurde actieve veredeling en na door de douane goedgekeurde passieve veredeling — ongeacht het feit of een commerciële transactie aan de goederenbeweging ten grondslag ligt —, en anderzijds de uitvoer uit het vrije verkeer alsook de uitvoer na door de douane goedgekeurde actieve veredeling en de uitvoer voor door de douane goedgekeurde passieve veredeling.

7. Uitzonderingen en vereenvoudigingen

In de gemeenschappelijke statistiek worden geen gegevens uitgewerkt voor goederen

- die zijn vermeld in de lijst van uitzonderingen in bijlage B van de bovengenoemde verordening (b.v. wettige betaalmiddelen, goederen voor diplomatieke en soortgelijke doeleinden, bepaalde gevallen van invoer en uitvoer van tijdelijke aard, enz.),
- waarvan de waarde of het gewicht beneden de op grond van artikel 24 van deze verordening gedefinieerde nationale statistische drempel blijven,
- waarvoor bijzondere bepalingen gelden (b.v. bepaalde reparaties, bepaalde transacties van eigen of buitenlandse strijdkrachten, monetair goud, enz.).

8. Registratiegebied

Het statistische registratiegebied van de Gemeenschap omvat het douanegebied van de Gemeenschap met uitzondering van de Franse overzeese departementen en Groenland.

Het statistische registratiegebied van de Bondsrepubliek Duitsland en derhalve van de Gemeenschap omvat eveneens het gebied West-Berlijn. De handel tussen de Bondsrepubliek Duitsland en de Duitse Democratische Republiek is niet in de statistiek van de buitenlandse handel van de Bondsrepubliek Duitsland en dus niet in die van de Gemeenschap begrepen.

Het continentaal plat wordt gerekend tot het statistische registratiegebied van de Staat die aanspraak op dit plat maakt.

9. Goederennomenclaturen

Deze publikatie bevat de gegevens over de buitenlandse handel van de Gemeenschappen ingedeeld volgens de Goederennomenclatuur voor de statistieken van de buitenlandse handel van de Gemeenschappen en van de handel tussen de Lid-Staten (Nimexe).

De Nimexe is opgesteld als een onderverdeling voor statistische doeleinden van de nomenclatuur van het Gemeenschappelijk Douanetarief van de EG (GDT), die zelf weer is verkregen door een onderverdeling van de „Nomenclature pour la classification des marchandises dans le Tarif douanier” de zgn. Naamlijst van Brussel 1955 (NVB). Met ingang van 1 januari 1966 hebben de Lid-Staten van de EG hun nationale nomenclaturen voor de buitenlandse handel zo aangepast dat, niettegenstaande het gebruik van eigen statistieknummers en het opnemen van de verdere onderverdelingen voor nationale doeleinden, elke rubriek van de Nimexe kan worden samengesteld. Zo hoeven de Nimexeposten alleen maar geaggregeerd te worden om over de inlichtingen te beschikken die, wat betreft de buitenlandse handel, nodig zijn voor onderhandelingen op het niveau van de EG. Het aantal Nimexerubrieken is intussen gegroeid tot ongeveer 7 800.

10. Handelspartners: landen en economische zones

De communautaire uitkomsten worden op basis van de „Landennomenclatuur voor de statistieken van de buitenlandse handel van de Gemeenschap en van de handel tussen de Lid-Staten, Geonomenclatuur” (Geonom) ingedeeld naar land van oorsprong, land van herkomst en land van bestemming.

De nomenclatuur wordt jaarlijks bijgewerkt en door Eurostat gepubliceerd. Behalve de ca. 200 partnerlanden worden ook 20 economische zones vermeld, waarvan de samenstelling in de Geonomenclatuur wordt omschreven.

Geregistreerd wordt:

— bij invoer:

- *het land van oorsprong* voor de uit derde landen afkomstige goederen die zich noch in het vrije verkeer van de Gemeenschap, noch in het actieve veredelingsverkeer bevinden;
- *het land van herkomst*
 - voor de uit derde landen afkomstige goederen die zich al in het vrije verkeer van de Gemeenschap bevinden of voor actieve veredeling zijn ingevoerd;
 - voor de uit Lid-Staten afkomstige goederen;
 - voor alle goederen van hoofdstuk 99 van de Nimexe;

— bij uitvoer:

- *het land van bestemming.*

Tot op zekere hoogte bestaat de communautaire statistiek dus uit twee afzonderlijke statistieken: de statistiek van de buitenlandse handel van de Gemeenschap (Extra-EG-handel), waarvoor aan de kant van de invoer in het algemeen naar de oorsprong wordt gekeken, en de handel tussen de Lid-Staten (Intra-EG-handel), waarvoor, ter vermijding van dubbeltellingen op communautair niveau het land van herkomst wordt geregistreerd.

De communautaire statistieken van de buitenlandse handel onderscheiden zich in zoverre van de statistieken van de buitenlandse handel van de Lid-Staten, waarvoor gewoonlijk andere regels voor de vaststelling van het partnerland bij invoer gelden.

11. Waarde

Bij de invoer is de statistische waarde van de goederen gelijk aan de douanewaarde of een op grond van het begrip douanewaarde bepaalde waarde (b.v. bij de invoer uit andere Lid-Staten) (cif). Bij de uitvoer is de statistische waarde van de goederen gelijk aan de waarde die de goederen hebben op de plaats en het tijdstip waarop zij het statistische registratiegebied van de uitvoerende Lid-Staat verlaten (fob). De landen voor welke de handel met de EG minder dan 100 000 Ecu omvat, worden niet afzonderlijk vermeld; de waarden hiervan zijn evenwel meegeteld in de totalen van de landengroepen en in de algemene totalen. De waarde wordt uitgedrukt in Europese rekeneenheden (Ecu). De gegevens over de waarde, die de Lid-Staten Eurostat in de nationale valuta mededelen, worden aan de hand van de maandelijkse omrekeningskoersen in Ecu omgerekend.

Voor de jaargegevens worden met het aantal kalenderdagen gewogen gemiddelden gebruikt, en wel als volgt:

12. Omrekeningskoersen 1984

BR Deutschland	1 000 DM	=	446,806 Ecu
France	1 000 FF	=	145,525 Ecu
Italia	1 000 LIT	=	0,724 Ecu
Nederland	1 000 HFL	=	396,299 Ecu
Belg.-Luxbg.	1 000 BFR/LFR	=	22,006 Ecu
United Kingdom	1 000 UKL	=	1 693,119 Ecu
Ireland	1 000 IRL	=	1 377,521 Ecu
Danmark	1 000 DKR	=	122,752 Ecu
Ελλάδα	1 000 ΔPX	=	11,310 Ecu

13. Hoeveelheden

Voor alle goederen worden het nettogewicht en — indien dit door de Nimexe wordt voorgeschreven — de bijzondere maatstaf in aanvulling op of in de plaats van dat gewicht aangegeven.

14. Vertrouwelijkheid en bijzonderheden

In alle Lid-Staten bestaan procedures op grond waarvan kan worden bepaald dat bepaalde goederenbewegingen geheim moeten blijven. In dergelijke gevallen worden de desbetreffende posten door de Lid-Staten niet afzonderlijk geregistreerd, maar

er wordt wel voor gezorgd dat ze in de totalen zijn begrepen. De toepassing en de omvang van de geheimhouding lopen van Lid-Staat tot Lid-Staat uiteen.

Bij de „geheimhouding naar goederen” wordt de handel in een produkt met de handel in een ander produkt samengevat of in de daartoe bestemde post 99.96-01 geregistreerd. Voor iedere door de geheimhouding getroffen Nimexe-rubriek wordt een voetnoot direct onder de omschrijving van het produkt gepubliceerd.

Bij de „geheimhouding naar landen” wordt geen of slechts een gedeeltelijke indeling van de handel in een produkt naar landen gemaakt. In dit geval wordt de gehele handel in ongeacht welk produkt bij de landencode „977” ondergebracht. Bij de berekening van de totale handel „Wereld” moet erop worden gelet dat de geheimhouding naar landen niet in Intra- en Extra-EG kan worden gesplitst, zodat het totaal „Wereld” uit de volgende elementen bestaat: 1010 Intra-EG (EUR 10) + 1011 Extra-EG (Eur 10) + 1090 Diversen (950 Boordprovisie en -benodigdheden, alsmede bunkermateriaal + 958. Niet nader bepaalde landen en gebieden + 977. Om commerciële of militaire redenen niet nader aangegeven landen en gebieden).

De verzamelrubriek 1090 Diversen is in Deel Z „Landen per produkt” opgenomen.

Anderzijds worden de statistieken opgesteld aan de hand van de douanedocumenten en houden geen rekening met de rectificaties die door sommige Lid-Staten aan het einde van het jaar worden aangebracht ten behoeve van de comptabilisatie van de intergouvernementele handel.

Het opstellen van een handelsbalans kan onder deze omstandigheden in bepaalde gevallen leiden tot aanzienlijke verschillen met de officiële nationale cijfers.

15. Publicatie

De Analytische overzichten van de buitenlandse handel van de EG (Nimexe) verschijnen in twee reeksen van elk 12 delen, een voor de invoer en een voor de uitvoer (A-L) „Produkten per land”, ingedeeld in goederengroepen volgens de Nomenclatuur van de Internationale Douaneraad. Voor elke groep wordt de hoeveelheid, de waarde en de bijzondere maatstaf opgegeven. Verder verschijnt in beide reeksen een 13^e deel (Z) „Landen per produkt”, waarin de handel van de Gemeenschap naar partnerlanden en Nimexe-hoofdgroepen (2 cijfers) wordt ingedeeld.

De totale handel voor alle goederenrubrieken wordt alleen in deel Z onder de titel „Wereld” opgenomen, gevolgd door de onderverdelingen Intra- en Extra-EG totaal, alsmede de overige economische zones van de Geonom en de afzonderlijke partnerlanden.

Hierna wordt een voorbeeld voor de standaardtabellen gegeven.

16. Standaardtabellen

„Produkten naar landen”, delen A-L.
 („Landen naar produkten”, zie deel Z).

①
Import

Janvier - Décembre 1984 ← ②

Ursprung / Herkunft Origine / provenance	Werte 1000 ECU										Valeurs
	EUR 10	Deutschland	France	Italia	Nederland	Belg.-Lux.	UK	Ireland	Danmark	Ελλάδα	
④ → Nimex →											
⑤ → 8899.91 UFO-UNIDENTIFIED FLYING OBJECT (fictitious product code)											
⑥ → FR: CONFIDENTIAL											
⑥ → BL: INCL. 8899.99											
⑦ → DE: BREAKDOWN BY COUNTRIES INCOMPLETE											
⑥ → UFO-UNBEKANNTES FLUGOBJEKT (fiktive Warennummer)											
⑥ → FR: GEHEIM											
⑥ → BL: EINSCHL. 8899.99											
⑦ → DE: OHNE BESTIMMTE LÄNDER											
⑧ → 001 FRANCE	50										50 ← Voorbeeld 1
056 URSS	95	25		20	10	5	10	15	5		5
208 ALGÉRIE	105	15		25	15	20		10	5	15	15 ← Voorbeeld 2
⑨ → 950 AVITAILLEMENT	30			5	7	3	6	5	4		
958 NON DÉTERM.	10			10							
977 SECRET	20	20									
⑩ → 1000 MONDE	310	60		60	32	28	14	30	14		70
1010 INTRA	50										50
1011 EXTRA	200	40		45	25	25	10	25	10		20
1030 CLASSE 2	105	15		25	15	20		10	5		15
1040 CLASSE 3	95	25		20	10	5	10	15	5		5
(1090 DIVERS)	60	20		15	7	3	6	5	4		

- 1) Goederenstroom.
- 2) Referentieperiode.
- 3) Gebruikte eenheid.
- 4) Land van aangifte + Gemeenschap.
- 5) Code en omschrijving van het produkt: Nimex-code met 6 cijfers.
- 6) Voetnoot over de geheimhouding van produkten of delen van produkten.
- 7) Voetnoot over de geheimhouding van partnerlanden.
- 8) Geonom-code en naam van het partnerland of de economische zone.
- 9) Landencodes 950, 958 en 977: partnerland niet vast te stellen (boordproviand en -benodigheden, niet nader bepaald of geheim), samengevat in code 1090 „Overige”.
- 10) Totale handel.

Voorbeeld: 1000 MONDE = invoer van alle landen van de EG uit de gehele wereld: 310 000 Ecu, waarvan 1 010 Intra-EG; 50 000 Ecu + 1011 Extra-EG 200 000 Ecu + 1090 overige (niet naar Intra- of Extra-EG in te delen) 60 000 Ecu.

Voorbeeld 1: invoer door Griekenland van UFO's uit Frankrijk ter waarde van 50 000 Ecu. Het gaat om handel tussen Lid-Staten (intracommunautaire handel, Intra-EG) en dus is er sprake van het *land van herkomst* Frankrijk, terwijl het produkt eventueel van oorsprong uit een derde land kan zijn.

Voorbeeld 2: invoer door Ierland uit Algerije ter waarde van 10 000 Ecu. Buitenlandse handel van de Gemeenschap (Extra-EG), vandaar *land van oorsprong* Algerije. Wanneer Ierland deze UFO's inklaart en in het vrije verkeer brengt, zodat b.v. BR. Duitsland een aantal van deze UFO's invoert, is Ierland het *land van herkomst*.

Introducción

1. Prólogo

En los *Cuadros analíticos del comercio exterior*, Eurostat publica anualmente los resultados pormenorizados del comercio exterior de las Comunidad y del comercio entre sus Estados miembros: para cada uno de los países clientes o proveedores se exponen los resultados hasta la más pequeña de las subdivisiones de la nomenclatura de las mercancías, en dos series anuales, establecidas con arreglo a la Nimexe y a la CUCI y divididas a su vez en importaciones y exportaciones.

En un volumen por cada una de estas series se expone también el comercio de los diferentes países a mayores niveles de agregación de las nomenclaturas.

Se complementa esta publicación con el *Boletín mensual del comercio exterior* que contiene una selección de resultados mensuales y trimestrales y con un número especial, donde figuran series plurianuales establecidas a partir de 1958.

También se puede disponer de los resultados anuales y trimestrales en microficha. Estos datos, así como los datos mensuales, se difunden «en línea» mediante los bancos de datos de Eurostat (Cronos, Comext, Siena).

Además, las publicaciones generales de la Oficina estadística (*Estadísticas de base de la Comunidad, Revista Eurostat y Euroestadísticas*), así como las publicaciones sectoriales de las estadísticas de industria, de agricultura y de energía reflejan los principales datos en materia de comercio exterior.

La *guía del usuario de las estadísticas del comercio exterior* contiene una lista de las publicaciones de Eurostat relativas al comercio exterior.

La Oficina estadística de la Comunidad agradece a las oficinas estadísticas de los Estados miembros su cooperación de la que depende la calidad de las estadísticas comunitarias.

2. Metodología uniforme para las estadísticas del comercio exterior de la Comunidad y del comercio entre sus Estados miembros

A partir del 1º de enero de 1978, todos los Estados miembros aplican las disposiciones del reglamento (CEE) nº 1736/75 del Consejo relativo a las estadísticas del comercio exterior de la Comunidad y del comercio entre sus Estados miembros. En esa fecha se abandona el uso anterior y las estadísticas del

comercio exterior publicadas por Eurostat comienzan a atenerse a unos principios uniformes (salvo algunos movimientos especiales de mercancías que todavía no se han armonizado como, entre otros, el avituallamiento de barcos y aviones, la devolución de mercancías, las fabricaciones coordinadas, los paquetes postales y los envíos surtidos). La armonización de las nociones y definiciones conduce inevitablemente a la modificación del contenido informativo de las estadísticas y por ende, hasta cierto punto, a una disminución de la homogeneidad de las series cronológicas, un efecto que conviene tener en cuenta particularmente en los análisis que se refieran a períodos largos.

3. Fuentes

La única fuente de las estadísticas comunitarias son los resultados que los Estados miembros transmiten mensualmente a Eurostat, en forma normalizada y con arreglo a las rúbricas de la Nimexe, por mediación de los siguientes servicios:

BR Deutschland	Statistisches Bundesamt, Wiesbaden
France	Direction générale des douanes et droits indirects, Paris
Italia	Istituto centrale di statistica, Roma
Nederland	Centraal Bureau voor de Statistiek, Heerlen
Belg.-Luxbg.	Institut national de statistique, Bruxelles Nationaal Instituut voor de Statistiek, Brussel
United Kingdom	HM Customs and Excise, Statistical Office, Southend-on-Sea
Ireland	Central Statistics Office, Dublin
Danmark	Danmarks Statistik, København
Ελλάδα	Office national de statistique de Grèce, Athènes

4. Período de referencia

En principio el período de referencia es el mes civil.

No obstante, el procesamiento de los datos comunitarios con arreglo a las rúbricas de la Nimexe y los rubros de la CUCI se lleva a cabo trimestral y anualmente y el procesamiento por partidas del Arancel aduanero común (AAC) se realiza únicamente una vez al año.

5. Objeto

Todas las mercancías:

- que entren en el territorio estadístico de la Comunidad o salgan de él,
- que circulen entre los territorios estadísticos de los Estados miembros,

deberán figurar en las estadísticas del comercio exterior de la Comunidad y del comercio entre sus Estados miembros.

No se incluyen en las estadísticas las mercancías que se encuentren en tránsito o en almacenes.

6. Sistema de registro

Los resultados de las estadísticas comunitarias se refieren por tanto al comercio especial. Por comercio especial se entiende:

- por una parte las importaciones de mercancías puestas en libre práctica al entrar o salir de los almacenes, las importaciones para perfeccionamiento activo y las importaciones posteriores a perfeccionamiento pasivo (régimen aduanero), tanto si el movimiento de mercancías se debe a una transacción comercial como si no es así;
- por otra parte las exportaciones de mercancías en libre práctica, las exportaciones posteriores a perfeccionamiento activo y las exportaciones para perfeccionamiento pasivo (régimen aduanero).

7. Excepciones y procedimientos simplificados

Las estadísticas comunitarias no incluyen datos relativos a las mercancías:

- que figuren en la lista de excepciones contenida en el anexo B del reglamento citado anteriormente (por ejemplo, los medios de pago de curso legal, las mercancías para uso diplomático o similar, las importaciones y exportaciones de carácter temporal, etc.),
- cuyo valor o peso no alcance el umbral estadístico nacional definido de conformidad con el artículo 24 del citado reglamento,
- que sean objeto de disposiciones generales (por ejemplo, algunas reparaciones, algunas transacciones realizadas por las fuerzas armadas nacionales o extranjeras, el oro monetario, etc.).

8. Territorio estadístico

El territorio estadístico de la Comunidad abarca el territorio aduanero de la Comunidad salvo los departamentos franceses de ultramar y Groenlandia. El territorio estadístico de la República federal de Alemania y, por tanto de la Comunidad, incluye el territorio de Berlín Oeste.

El comercio entre la República federal de Alemania y la República democrática alemana no figura en las estadísticas del comercio exterior de la República federal de Alemania y por lo tanto tampoco en las de la Comunidad.

Se atribuye la plataforma continental al territorio estadístico del Estado que la reclame.

9. Nomenclatura de los productos

La presente publicación contiene los datos relativos al comercio exterior de la Comunidad, desglosados según la nomenclatura de las mercancías para las estadísticas del comercio exterior de la Comunidad y del comercio entre sus Estados miembros (Nimexe).

La Nimexe es la clasificación estadística de la nomenclatura del Arancel aduanero común de las Comunidades europeas (AAC), derivada a su vez de la nomenclatura para la clasificación de las mercancías en los aranceles aduaneros, llamada Nomenclatura arancelaria de Bruselas de 1955 (NAB) (1). A partir del 1º de enero de 1966, los Estados miembros de las Comunidades europeas han venido modificando sus nomenclaturas nacionales del comercio exterior con objeto de establecer una correlación con cada una de las rúbricas de la Nimexe, a pesar de que se hayan mantenido clasificaciones especiales y subdivisiones complementarias para las necesidades nacionales. Así, la mera agregación de las rúbricas Nimexe ofrece los datos sobre comercio exterior necesarios para las negociaciones realizadas al nivel de las Comunidades europeas. La cantidad de números de código de la Nimexe ha aumentado entre tanto y en la actualidad asciende a cerca de 7 800.

10. Países que mantienen relaciones comerciales y zonas económicas

Los datos comunitarios se desglosan según el país de origen, el país de procedencia y el país de destino, con arreglo a la «Nomenclatura de países para las estadísticas del comercio exterior de la Comunidad y del comercio entre sus Estados miembros (Geonom)».

Esta nomenclatura, publicada por Eurostat, se actualiza una vez al año. Además de los cerca de 200 países con que la Comunidad mantiene relaciones comerciales, figuran en ella unas veinte zonas económicas que se definen en la «Geonomenclatura».

Las estadísticas comunitarias mencionan:

— en relación con las importaciones:

- *el país de origen* para las mercancías originarias de terceros países que no se encuentren en libre práctica o en régimen de perfeccionamiento activo en la Comunidad;
- *el país de procedencia*
 - para las mercancías originarias de terceros países que se encuentren ya en libre práctica o en régimen de perfeccionamiento activo en la Comunidad,
 - para las mercancías originarias de los países miembros,
 - para todas las mercancías incluidas en el capítulo 99 de la Nimexe;

— en relación con las exportaciones:

- *el país de destino*.

(1) También llamada Nomenclatura del Consejo de cooperación aduanera (NCCA) o simplemente Nomenclatura de Bruselas.

Por tanto las estadísticas comunitarias se componen de dos conjuntos estadísticos distintos: las estadísticas del comercio exterior de la Comunidad (comercio extracomunitario), que, en lo relativo a las importaciones, se basan por lo general en el origen, y las estadísticas del comercio entre los Estados miembros (comercio intracomunitario), que mencionan el país de procedencia para evitar que el mismo se contabilice dos veces a nivel comunitario. En consecuencia, las estadísticas comunitarias del comercio exterior se diferencian de las estadísticas nacionales de los Estados miembros en que éstas últimas aplican casi siempre reglas diferentes a la definición del país proveedor en lo relativo a las importaciones.

11. Valor

El valor estadístico de las mercancías importadas es igual al valor en aduana o a valor determinado por referencia a la noción de valor en aduana (por ejemplo, cuando se trata de importaciones de otros Estados miembros) (*cif*).

En relación con las exportaciones, se entiende que el valor estadístico de las mercancías es el valor de las mercancías en el lugar y momento en que salgan del territorio estadístico del Estado miembro exportador (*fob*).

Los países con los cuales el comercio de la CE es inferior a 100 000 ECU no aparecen solos; sin embargo, esos valores están incluidos en las sumas por grupos de países así como en la suma « mundo ».

El valor se expresa en unidades de cuenta europeas (ECU). Los valores comunicados por los Estados miembros al Eurostat en moneda nacional se convierten en ECUs con arreglo a los tipos de cambio mensuales. Para el cálculo de los datos anuales la Oficina estadística utiliza los siguientes promedios ponderados en función del número de días civiles.

12. Tipos de cambio de 1984

BR Deutschland	1 000 DM	=	446,806 ECUs
France	1 000 FF	=	145,525 ECUs
Italia	1 000 LIT	=	0,724 ECUs
Nederland	1 000 HFL	=	396,299 ECUs
Belg.-Luxbg.	1 000 BFR/LFR	=	22,006 ECUs
United Kingdom	1 000 UKL	=	1 693,119 ECUs
Ireland	1 000 IRL	=	1 377,521 ECUs
Danmark	1 000 DKR	=	122,752 ECUs
Ελλάδα	1 000 ΔPX	=	11,310 ECUs

13. Cantidades

Las estadísticas comunitarias se expresan en peso neto de las mercancías de toda especie, si la Nimexe así lo prescribe, además o en lugar de dicho peso, mencionan unidades de medida suplementarias.

14. Carácter confidencial y condiciones especiales

Todos los Estados miembros aplican procedimientos que permiten preservar el carácter confidencial de determinados movimientos de mercancías. En esos casos, los Estados miembros no especifican las rúbricas en cuestión. No obstante estas rúbricas se incluyen en los totales generales. La aplicación y

el alcance del sigilo varían según los Estados miembros.

En el caso de que el carácter confidencial de la información se refiera al producto, el comercio relativo a ese producto se agrupa con el que corresponda a otro o se incluye en la posición 99.96-01 de la Nimexe establecida para estos fines. Se publica una nota de pie de página, directamente bajo la designación del producto, en cada número de código Nimexe que contenga información confidencial.

Cuando la información confidencial se refiere al país, no se desglosa el comercio de un producto determinado por países clientes y proveedores o sólo se desglosa parcialmente. En este caso, se incluye el volumen total del comercio con la clave de país « 977 » para cada producto. Al calcularse el total global de los intercambios comerciales « Mundo » conviene tener en cuenta que dado el carácter confidencial de un dato en relación con un país, este dato no puede desglosarse en comercio intracomunitario y extracomunitario y que, por consiguiente, el total global del comercio « Mundo » se compone de los siguientes términos: 1010: Comercio intracomunitario (Eur 10) + 1011: Comercio extracomunitario (Eur 10) + 1090: Varios (950 Avituallamiento de buques y aviones + 958 Países y territorios no determinados + 997 Países y territorios no especificados por razones comerciales o militares).

La rúbrica de agrupamiento 1090 « Varios » figura en el volumen Z « Países por productos ».

Por otra parte, las estadísticas se basan en documentos aduaneros y no reflejan las correcciones que introducen al final del año algunos Estados miembros para contabilizar los intercambios intergubernamentales.

En esas condiciones, la elaboración de una balanza comercial puede dar lugar, en algunos casos, a discrepancias notables con los datos oficiales del país.

15. Publicación

Los cuadros analíticos del comercio exterior de la Comunidad europea (Nimexe) se componen de dos series, una para las importaciones y otra para las exportaciones, de doce volúmenes cada una (A-L), tituladas « Productos por países »; en ellas se recogen las categorías de productos con arreglo a la Nomenclatura del Consejo de cooperación aduanera (NCCA) (1) y se detallan las cantidades, los valores y las unidades suplementarias del caso. Existe en las dos series un 13º volumen (Z) « Países por productos », que contiene un desglose de los intercambios de la Comunidad por países proveedores y clientes y por capítulo de la Nimexe (dos cifras).

Los intercambios totales para el conjunto de las rúbricas de mercancías solamente figuran en el volumen Z bajo el título « Total global » « Mundo »; a continuación se incluyen los desgloses de los totales intracomunitarios y extracomunitarios y también los correspondientes a otras zonas económicas de la Geonom y a países determinados.

A continuación se incluye un ejemplo de los cuadros normalizados.

(1) También llamada Nomenclatura arancelaria de Bruselas (NAB) o Nomenclatura de Bruselas.

16. Cuadros normalizados

«Productos por países», volúmenes A-L.
 («Países por productos», véase el volumen Z).

①
③
Janvier - Décembre 1984 ← ②

Ursprung / Herkunft Origine / provenance	Werte										Valeurs
	1000 ECU										
Nimexe	EUR 10	Deutschland	France	Italia	Nederland	Belg.-Lux.	UK	Irland	Danmark	Ελλάδα	
⑤ → 8899.91 UFO-UNIDENTIFIED FLYING OBJECT (fictitious product code)											
⑥ → FR: CONFIDENTIAL											
⑥ → BL: INCL. 8899.99											
⑦ → DE: BREAKDOWN BY COUNTRIES INCOMPLETE											
UFO-UNBEKANNTES FLUGOBJEKT (fiktive Warennummer)											
⑥ → FR: GEHEIM											
⑥ → BL: EINSCHL. 8899.99											
⑦ → DE: OHNE BESTIMMTE LÄNDER											
⑧ → 001 FRANCE	50	50 ← Ejemplo 1
056 URSS	95	25	.	20	10	5	10	15	5	5	
208 ALGERIE	105	15	.	25	15	20	3	10	5	15	← Ejemplo 2
⑨ → 950 AVITAILLEMENT	30	.	.	5	7	.	6	5	4	.	
⑨ → 958 NON DÉTERM.	10	.	.	10	
⑨ → 977 SECRET	20	20	
⑩ → 1000 MONDE	310	60	.	60	32	28	14	30	14	70	
1010 INTRA	50	50	
1011 EXTRA	200	40	.	45	25	25	10	25	10	20	
1030 CLASSE 2	105	15	.	25	15	20	10	10	5	15	
1040 CLASSE 3	95	25	.	20	10	5	10	15	5	5	
(1090 DIVERS)	60	20	.	15	7	3	6	5	4	.	

- 1) Flujo (importación o exportación).
- 2) Período de referencia (enero-diciembre 1983).
- 3) Unidad utilizada.
- 4) País declarante + Comunidad.
- 5) Código y designación del producto: posición de la Nimexe de 6 cifras.
- 6) Nota de pie de página sobre el carácter confidencial de los productos o de las partes de los productos.
- 7) Nota de pie de página sobre el carácter confidencial de la información relativa a los países proveedores o clientes.
- 8) Código de la *Geonom* y designación del país proveedor o de la zona económica de que se trate.
- 9) Rúbricas 950, 958 y 977 de la *Geonom*: no pueden ser identificados con los datos suministrados por los países que participan en los intercambios comerciales (avitallamiento, no determinado o reservado), agrupados en la rúbrica 1090 «Varios».
- 10) Total global de los intercambios.

Ejemplo: 1000 MUNDO = importaciones del conjunto de la CE procedentes del resto del mundo: 310 000 ECUs, que se desglosan así: 1010: Comercio intracomunitario, 50 000 ECUs + 1011: Comercio extracomunitario, 200 000 ECUs + 1090: Varios (no se puede desglosar en intracomunitario o extracomunitario), 60 000 ECUs.

Ejemplo 1: Importación por Grecia de OVNI procedentes de Francia por un importe de 50 000 ECUs. Se trata de un intercambio entre Estados miembros (comercio intracomunitario); en consecuencia Francia es el *país de procedencia*, si bien este producto puede ser originario de un tercer país.

Ejemplo 2: Importación por Irlanda de OVNI procedentes de Argelia por un importe de 10 000 ECUs. Se trata de comercio extracomunitario y Argelia es el *país de origen*. Si las aduanas de Irlanda despachan estos OVNI y los ponen en régimen de libre práctica de forma que, por ejemplo, Alemania importe de ellos, se considera entonces a Irlanda como el *país de procedencia*.

Geonomenklatur — Géonomenclature
1984

EUROPA	<i>Land Pays</i>	<i>Zone</i>	EUROPE
Gemeinschaft			Communauté
Frankreich	001	1010	France
Belgien und Luxemburg	002	1010	Belgique et Luxembourg
Niederlande	003	1010	Pays-Bas
Bundesrepublik Deutschland	004	1010	République fédérale d'Allemagne
Italien	005	1010	Italie
Vereinigtes Königreich	006	1010	Royaume-Uni
Irland	007	1010	Irlande
Dänemark	008	1010	Danemark
Griechenland	009	1010	Grèce
Übrige Länder Europas			Autres pays d'Europe
Island	024	1021	Islande
Färöer	025	1022	Iles Féroé
Norwegen	028	1021	Norvège
Schweden	030	1021	Suède
Finnland	032	1021	Finlande
Schweiz	036	1021	Suisse
Österreich	038	1021	Autriche
Portugal	040	1021	Portugal
Spanien	042	1022	Espagne
Andorra	043	1022	Andorre
Gibraltar	044	1022	Gibraltar
Vatikanstadt	045	1022	Cité du Vatican
Malta	046	1022	Malte
Jugoslawien	048	1022	Yugoslavie
Türkei	052	1022	Turquie
Sowjetunion	056	1041	Union soviétique
Deutsche Demokratische Republik	058	1041	République démocratique allemande
Polen	060	1041	Pologne
Tschechoslowakei	062	1041	Tchécoslovaquie
Ungarn	064	1041	Hongrie
Rumänien	066	1041	Roumanie
Bulgarien	068	1041	Bulgarie
Albanien	070	1041	Albanie
AFRIKA			AFRIQUE
Kanarische Inseln	202	1038	Iles Canaries
Marokko	204	1038	Maroc
Ceuta und Melilla	205	1038	Ceuta et Melilla
Algerien	208	1038	Algérie
Tunesien	212	1038	Tunisie
Libyen	216	1038	Libye
Ägypten	220	1038	Égypte
Sudan	224	1031	Soudan
Mauretanien	228	1031	Mauritanie
Mali	232	1031	Mali
Obervolta	236	1031	Haute-Volta
Niger	240	1031	Niger
Tschad	244	1031	Tchad
Republik Kap Verde	247	1031	République du Cap-Vert
Senegal	248	1031	Sénégal
Gambia	252	1031	Gambie
Guinea-Bissau	257	1031	Guinée-Bissau
Guinea	260	1031	Guinée
Sierra Leone	264	1031	Sierra Leone
Liberia	268	1031	Libéria
Elfenbeinküste	272	1031	Côte-d'Ivoire
Ghana	276	1031	Ghana
Togo	280	1031	Togo
Benin	284	1031	Bénin
Nigeria	288	1031	Nigeria
Kamerun	302	1031	Cameroun
Zentralafrikanische Republik	306	1031	République centrafricaine
Äquatorialguinea	310	1031	Guinée équatoriale
São Tomé und Príncipe	311	1031	São Tomé et Príncipe
Gabun	314	1031	Gabon
Kongo	318	1031	Congo
Zaire	322	1031	Zaire
Ruanda	324	1031	Rwanda
Burundi	328	1031	Burundi
St. Helena und zugehörige Gebiete	329	1033	Sainte-Hélène et dépendances

Geonomenklatur — Géonomenclature
1984

Angola	330	1038	Angola
Äthiopien	334	1031	Éthiopie
Dschibuti	338	1031	Djibouti
Somalia	342	1031	Somalie
Kenia	346	1031	Kenya
Uganda	350	1031	Ouganda
Tansania	352	1031	Tanzanie
Seschellen und zugehörige Gebiete	355	1033	Seychelles et dépendances
Britisches Territorium im Indischen Ozean	357	1033	Territoire britannique de l'Océan Indien
Mosambik	366	1038	Mozambique
Madagaskar	370	1031	Madagascar
Réunion	372	1032	Réunion
Mauritius	373	1031	Maurice
Komoren	375	1031	Comores
Mayotte	377	1032	Mayotte
Sambia	378	1031	Zambie
Simbabwe	382	1031	Zimbabwe
Malawi	386	1031	Malawi
Republik Südafrika und Namibia	390	1028	République d'Afrique du Sud et Namibie
Botswana	391	1031	Botswana
Swasiland	393	1031	Swaziland
Lesotho	395	1031	Lesotho
AMERIKA			AMÉRIQUE
Vereinigte Staaten von Amerika	400	1023	États-Unis d'Amérique
Kanada	404	1023	Canada
Grönland	406	1032	Groenland
St. Pierre und Miquelon	408	1032	Saint-Pierre-et-Miquelon
Mexiko	412	1038	Mexique
Bermuda	413	1033	Bermudes
Guatemala	416	1038	Guatemala
Belize	421	1031	Belize
Honduras	424	1038	Honduras
El Salvador	428	1038	El Salvador
Nicaragua	432	1038	Nicaragua
Costa Rica	436	1038	Costa Rica
Panama	442	1038	Panama
(einschl. der ehem. Kanalzone)			(y compris l'anc. zone du canal)
Kuba	448	1048	Cuba
Westindien	450	1033	Indes occidentales
Haiti	452	1038	Haïti
Bahamas	453	1031	Bahamas
Turks- und Caicosinseln	454	1033	Iles Turks et Caicos
Dominikanische Republik	456	1038	République dominicaine
Amerikanische Jungferninseln	457	1038	Iles Vierges des États-Unis
Guadeloupe	458	1032	Guadeloupe
Antigua und Barbuda	459	1031	Antigua et Barbude
Dominica	460	1031	Dominique
Martinique	462	1032	Martinique
Kaimaninseln	463	1033	Iles Cayman
Jamaika	464	1031	Jamaïque
St. Lucia	465	1031	Sainte-Lucie
St. Vincent	467	1031	Saint-Vincent
Barbados	469	1031	Barbade
Trinidad und Tobago	472	1031	Trinité et Tobago
Grenada	473	1031	Grenade
Niederländische Antillen	476	1033	Antilles néerlandaises
Kolumbien	480	1038	Colombie
Venezuela	484	1038	Venezuela
Guyana	488	1031	Guyana
Surinam	492	1031	Surinam
Französisch-Guayana	496	1032	Guyane française
Ecuador	500	1038	Équateur
Peru	504	1038	Pérou
Brasilien	508	1038	Brésil
Chile	512	1038	Chili
Bolivien	516	1038	Bolivie
Paraguay	520	1038	Paraguay
Uruguay	524	1038	Uruguay
Argentinien	528	1038	Argentine
Falklandinseln und Nebengebiete	529	1033	Iles Falkland et dépendances

Geonomenklatur — Géonomenclature
1984

ASIEN			ASIE
Zypern	600	1038	Chypre
Libanon	604	1038	Liban
Syrien	608	1038	Syrie
Irak	612	1038	Irak
Iran	616	1038	Iran
Israel	624	1038	Israël
Jordanien	628	1038	Jordanie
Saudi-Arabien	632	1038	Arabie Saoudite
Kuwait	636	1038	Koweït
Bahrain	640	1038	Bahreïn
Katar	644	1038	Qatar
Vereinigte Arabische Emirate	647	1038	Émirats arabes unis
Oman	649	1038	Oman
Nordjemen	652	1038	Yémen du Nord
Südjemen	656	1038	Yémen du Sud
Afghanistan	660	1038	Afghanistan
Pakistan	662	1038	Pakistan
Indien	664	1038	Inde
Bangladesch	666	1038	Bangla Desh
Malediven	667	1038	Maldives
Sri Lanka	669	1038	Sri Lanka
Nepal	672	1038	Népal
Bhutan	675	1038	Bhoutan
Birma	676	1038	Birmanie
Thailand	680	1038	Thaïlande
Laos	684	1038	Laos
Vietnam	690	1048	Viêtnam
Kamputschea (Kambodscha)	696	1038	Kampuchéa (Cambodge)
Indonesien	700	1038	Indonésie
Malaysia	701	1038	Malaysia
Brunei	703	1033	Brunei
Singapur	706	1038	Singapour
Philippinen	708	1038	Philippines
Mongolei	716	1048	Mongolie
China	720	1048	Chine
Nordkorea	724	1048	Corée du Nord
Südkorea	728	1038	Corée du Sud
Japan	732	1028	Japon
Taiwan	736	1038	T'ai-wan
Hongkong	740	1038	Hong-Kong
Macau	743	1038	Macao
AUSTRALIEN, OZEANIEN UND ÜBRIGE GEBIETE			AUSTRALIE, OCÉANIE ET AUTRES TERRITOIRES
Australien	800	1028	Australie
Papua Neuguinea	801	1038	Papouasie-Nouvelle-Guinée
Australisch-Ozeanien	802	1038	Océanie australienne
Nauru	803	1038	Nauru
Neuseeland	804	1028	Nouvelle-Zélande
Salomonen	806	1031	Iles Salomon
Tuvalu	807	1031	Tuvalu
Amerikanisch-Ozeanien	808	1038	Océanie américaine
Neukaledonien und zugehörige Gebiete	809	1033	Nouvelle-Calédonie et dépendances
Wallis und Futuna	811	1033	Iles Wallis et Futuna
Kiribati (ehem. Gilbertinseln)	812	1031	Kiribati (anc. îles Gilbert)
Neuseeländisch-Ozeanien	814	1038	Océanie néo-zélandaise
Fidschi	815	1031	Fidji
Vanuatu	816	1031	Vanuatu
Tonga	817	1031	Tonga
Westsamoa	819	1031	Samoa occidentales
Französisch-Polynesien	822	1033	Polynésie française
Polargebiete	890	1038	Régions polaires
VERSCHIEDENES			DIVERS
Schiffs- und Luftfahrzeugbedarf	950	1090	Avitaillement et soutage
Nicht ermittelte Länder und Gebiete	958	1090	Pays et territoires non déterminés
Aus wirtschaftlichen oder militärischen Gründen nicht nachgewiesene Länder und Gebiete	977	1090	Pays et territoires non précisés pour des raisons commerciales ou militaires

Wirtschaftsräume — Zones économiques

Abkürzung — Abrévation

Gesamtsumme	Welt	1000	Monde	Total général
Mitgliedstaaten der Gemeinschaft	Intra-EG (EUR 10)	1010	Intra-CE (EUR 10)	États membres de la Communauté
Gesamtsumme ohne Mitgliedstaaten der Gemeinschaft	Extra-EG (EUR 10)	1011	Extra-CE (EUR 10)	Total général moins États membres de la Communauté
Industrialisierte westliche Drittländer	Klasse 1	1020	Classe 1	Pays tiers industrialisés occidentaux
Europäische Freihandelsvereinigung	EFTA-Länder	1021	AELE	Association européenne de libre-échange
Anderer westeuropäische Länder	A. westeur. Länder	1022	Aut. Europe Occid.	Autres pays d'Europe occidentale
Vereinigte Staaten von Amerika und Kanada	USA und Kanada	1023	USA et Canada	États-Unis d'Amérique et Canada
Anderer industrialisierte westliche Drittländer	Anderer Klasse 1	1028	Autres classe 1	Autres pays tiers industrialisés occidentaux
Entwicklungsländer	Klasse 2	1030	Classe 2	Pays en voie de développement
Länder Afrikas, der Karibik und des Pazifiks — Abkommen von Lomé	AKP-Länder	1031	ACP	Pays d'Afrique, des Caraïbes et du Pacifique signataires de la Convention de Lomé
Überseeische Departements von Mitgliedstaaten der Gemeinschaft	Überseedep. der EG	1032	DOM	Départements d'outre-mer d'États membres de la Communauté
Überseeische Gebiete von Mitgliedstaaten der Gemeinschaft	Überseegeb. der EG	1033	TOM	Territoires d'outre-mer d'États membres de la Communauté
Anderer Entwicklungsländer	Anderer Klasse 2	1038	Autres classe 2	Autres pays en voie de développement
Staatshandelsländer	Klasse 3	1040	Classe 3	Pays à commerce d'État
Europäische Staatshandelsländer	Europ. Ostblockst.	1041	Europe Orientale	Pays européens à commerce d'État
Anderer Staatshandelsländer	Anderer Klasse 3	1048	Autres classe 3	Autres pays à commerce d'État
Verschiedenes	Versch., A.N.G.	1090	Divers non cl.	Divers non classé

Zusätzliche Wirtschaftsräume — Zones économiques supplémentaires

1051	Mittelmeerbecken — Bassin méditerranéen	040, 042, 044, 046, 048, 052, 070, 202, 204, 205, 208, 212, 216, 220, 600, 604, 608, 624, 628
1052	Arabische Länder — Pays arabes	204, 208, 212, 216, 220, 224, 228, 338, 342, 604, 608, 612, 628, 632, 636, 640, 644, 647, 649, 652, 656
1053	OPEC-Länder — Pays OPEP	208, 216, 288, 314, 484, 500, 612, 616, 632, 636, 644, 647, 700
1054	Maghreb-Länder — Pays du Maghreb	204, 208, 212
1055	Länder Mittel- und Südamerikas — Pays d'Amérique Centrale et du Sud	412, 413, 416, 421, 424, 428, 432, 436, 442, 448, 450, 452, 453, 454, 456, 457, 458, 459, 460, 462, 463, 464, 465, 467, 469, 472, 473, 476, 480, 484, 488, 492, 496, 500, 504, 508, 512, 516, 520, 524, 528, 529
1056	AMF-Länder — Pays AMF	028, 030, 032, 036, 038, 040, 042, 048, 052, 060, 064, 066, 220, 276, 400, 404, 412, 416, 428, 432, 452, 464, 472, 480, 508, 520, 524, 528, 624, 662, 664, 669, 680, 701, 706, 708, 728, 732, 740, 743, 800

In den Bänden A-L „Waren nach Ländern“ sind nur die **fettgedruckten** Wirtschaftsräume ausgewiesen.

Seules les zones **Imprimées en caractères gras** sont publiées dans les volumes A-L « Produits par pays ».



1

Handel efter varer,
fordelt efter handelspartnere

Handel nach Waren,
gegliedert nach Partnerländern

Ἐμπόριο κατά προϊόντα
κατανεμημένα κατά χώρα ἀνταλλαγῆς


Trade by commodity
broken down by partner country

Commerce par produits,
ventilés par pays partenaire

Commercio per prodotti,
classificati secondo il paese partner

Handel volgens goederensoorten,
onderverdeeld volgens partnerland

Comercio por productos,
clasificados según el país asociado



Bestimmung Destination	Mengen 1000 kg										Quantités Έλλάδα	Bestimmung Destination	Werte 1000 ECU										Valeurs Έλλάδα
	Nimexe	EUR 10	Deutschland	France	Italia	Niederland	Belg.-Lux.	UK	Ireland	Danmark			EUR 10	Deutschland	France	Italia	Niederland	Belg.-Lux.	UK	Ireland	Danmark		
7301	PIG IRON, CAST IRON AND SPIEGELEISEN, IN PIGS, BLOCKS, LUMPS AND SIMILAR FORMS											7301	PIG IRON, CAST IRON AND SPIEGELEISEN, IN PIGS, BLOCKS, LUMPS AND SIMILAR FORMS										
	FONTES (YC FONTE SPIEGEL) BRUTES, EN LINGOTS, GUEUSES, SAUMONS OU MASSES												ROHEISEN (EINSCHL. SPIEGELEISEN) IN BARREN, MASSELM, FLOSSEN ODER DERGL., AUCH IN FORMLOSEN STUECKEN										
7301.10	SPIEGELEISEN											7301.10	SPIEGELEISEN										
	FONTE SPIEGEL												SPIEGELEISEN										
1000	W O R L D	608	98	232	50	14	119	69	26	.	.	1000	M O N D E	206	23	80	49	2	28	22	1	1	
1010	INTRA-EC	442	98	161	12	13	119	13	26	.	.	1010	INTRA-CE	117	23	40	11	1	28	12	1	1	
1011	EXTRA-EC	168	.	72	38	2	.	56	.	.	.	1011	EXTRA-CE	90	.	40	39	1	.	10	.	.	
7301.21	HAEMATITE PIG AND CAST IRON, WITH MIN 0.4% MANGANESE AND MAX 1% SILICON											7301.21	HAEMATITROHEISEN, 0,4 % ODER MEHR MANGAN, BIS 1 % SILIZIUM										
	FONTES HEMATITES, 0,4% OU PLUS DE MANGANESE, MAX. 1% SILICIUM												HAEMATITROHEISEN, 0,4 % ODER MEHR MANGAN, BIS 1 % SILIZIUM										
001	FRANCE	349635	349635	001	FRANCE	65400	65400	
002	BELG.-LUXBG.	36862	.	36861	.	.	.	1	.	.	.	002	BELG.-LUXBG.	5879	.	5877	.	.	.	2	.	.	
005	ITALY	3682	2029	1653	005	ITALIE	699	400	299	
032	FINLAND	1600	1600	032	FINLANDE	332	332	
036	SWITZERLAND	803	750	.	53	036	SUISSE	200	158	.	42	
048	YUGOSLAVIA	498	498	048	YOUOSLAVIE	131	131	
052	TURKEY	1200	1200	052	TURQUIE	256	256	
208	ALGERIA	7003	1000	6000	.	3	208	ALGERIE	1163	192	968	.	3	
662	PAKISTAN	600	600	662	PAKISTAN	106	106	
1000	W O R L D	404280	358292	45768	152	3	.	65	.	.	.	1000	M O N D E	74576	67139	7354	63	3	.	17	.	.	
1010	INTRA-EC	391246	352670	38514	.	.	.	62	.	.	.	1010	INTRA-CE	72151	65962	6175	.	.	.	14	.	.	
1011	EXTRA-EC	13033	5621	7254	152	3	.	3	.	.	.	1011	EXTRA-CE	2425	1177	1179	63	3	.	3	.	.	
1020	CLASS 1	4542	4226	164	152	1020	CLASSE 1	1002	914	25	63	
1021	EFTA COUNTR.	2680	2528	152	1021	A E L E	590	527	63	
1030	CLASS 2	8492	1396	7090	.	3	.	3	.	.	.	1030	CLASSE 2	1424	264	1154	3	.	.	3	.	.	
7301.23	HAEMATITE PIG AND CAST IRON WITH MIN 0.4% MANGANESE AND > 1% SILICON											7301.23	HAEMATITROHEISEN, 0,4% ODER MEHR MANGAN, UEBER 1% SILIZIUM										
	FONTES HEMATITES, 0,4% OU PLUS DE MANGANESE, PLUS DE 1 % SILICIUM												HAEMATITROHEISEN, 0,4% ODER MEHR MANGAN, UEBER 1% SILIZIUM										
001	FRANCE	9543	9543	001	FRANCE	2082	2082	
002	BELG.-LUXBG.	35942	13658	20267	.	48	.	1969	.	.	.	002	BELG.-LUXBG.	6999	2638	3974	.	9	.	378	.	.	
003	NETHERLANDS	12956	10372	2535	003	PAYS-BAS	2824	2316	498	.	.	10	.	.	.	
004	FR GERMANY	2612	2212	100	300	004	RF ALLEMAGNE	535	466	23	45	1	
005	ITALY	75572	57569	18003	005	ITALIE	15071	11499	3572	
006	UTD. KINGDOM	13557	1360	12197	006	ROYAUME-UNI	2030	251	1779	
008	DENMARK	2953	1659	1194	.	100	008	DANEMARK	594	343	237	.	14	
009	GREECE	1015	10	1005	009	GREECE	159	2	157	
030	SWEDEN	4550	4423	127	.	030	SUEDE	926	895	31	
032	FINLAND	2650	2650	032	FINLANDE	571	571	
036	SWITZERLAND	39997	30419	7262	2316	036	SUISSE	8088	6129	1505	454	
038	AUSTRIA	8238	2706	4269	1263	038	AUTRICHE	1678	614	808	256	
040	PORTUGAL	1019	207	812	040	PORTUGAL	209	48	161	
048	YUGOSLAVIA	1522	990	532	048	YOUOSLAVIE	388	277	111	
052	TURKEY	4346	500	3846	052	TURQUIE	617	107	710	
204	MOROCCO	850	.	150	200	.	500	204	MAROC	136	29	31	76	
208	ALGERIA	9000	4400	4600	208	ALGERIE	1809	857	952	
212	TUNISIA	1483	600	883	212	TUNISIE	286	111	175	
220	EGYPT	3250	300	2950	220	EGYPTE	484	59	425	
624	ISRAEL	873	517	356	624	ISRAEL	177	109	68	
1000	W O R L D	233644	141599	75149	9468	668	933	5700	.	127	.	1000	M O N D E	46268	28895	14315	1788	107	185	946	.	32	
1010	INTRA-EC	154331	94171	58408	1105	448	49	2150	.	.	.	1010	INTRA-CE	30338	19131	10526	179	68	10	423	.	1	
1011	EXTRA-EC	79312	47428	8363	220	883	3551	.	.	127	.	1011	EXTRA-CE	15930	8764	3789	1609	39	175	523	.	31	
1020	CLASS 1	62425	41916	12425	7957	127	.	1020	CLASSE 1	12703	8647	2495	1530	
1021	EFTA COUNTR.	56506	40406	12994	3579	127	.	1021	A E L E	11488	8258	2489	710	
1030	CLASS 2	16887	5512	6315	406	220	883	3551	.	.	.	1030	CLASSE 2	3228	1117	1295	79	39	175	523	.	31	
1031	ACP (63)	481	220	241	20	1031	ACP (63)	129	56	65	8	
7301.25	HAEMATITE PIG AND CAST IRON WITH MIN 0.1% BUT < 0.4% MANGANESE											7301.25	HAEMATITROHEISEN, 0,1 BIS UNTER 0,4% MANGAN										
	FONTES HEMATITES, 0,1 A 0,4% EXCL. DE MANGANESE												HAEMATITROHEISEN, 0,1 BIS UNTER 0,4% MANGAN										
208	ALGERIA	900	900	208	ALGERIE	181	181	
1000	W O R L D	1073	900	51	.	.	22	100	.	.	.	1000	M O N D E	219	181	15	1	2	20	.	.	.	
1010	INTRA-EC	122	900	51	.	.	22	100	.	.	.	1010	INTRA-CE	23	181	15	1	2	20	.	.	.	
1011	EXTRA-EC	851	900	51	1011	EXTRA-CE	198	181	15	
1030	CLASS 2	951	900	51	1030	CLASSE 2	196	181	15	
7301.27	HAEMATITE PIG AND CAST IRON WITH < 0.1% MANGANESE											7301.27	HAEMATITROHEISEN, MIT WENIGER ALS 0,1% MANGAN										
	FONTES HEMATITES, MOINS DE 0,1% DE MANGANESE												HAEMATITROHEISEN, MIT WENIGER ALS 0,1% MANGAN										
002	BELG.-LUXBG.	7671	3776	3895	002	BELG.-LUXBG.	1561	768	793	
003	NETHERLANDS	5863	492	3961	003	PAYS-BAS	1192	98	808	
004	FR GERMANY	12295	11255	1016	1410	004	RF ALLEMAGNE	2650	2425	220	288	
005	ITALY	16947	4191	12756	005	ITALIE	3434	856	2578	
006	UTD. KINGDOM	9837	.	9837	006	ROYAUME-UNI	1673	.	1673	
030	SWEDEN	590	572	18	.	030	SUEDE	108	.	104	4	
036	SWITZERLAND	6546	51	6184	311	036	SUISSE </										

Januar - Dezember 1984

Export

Janvier - Décembre 1984

Bestimmung Destination	1000 kg										Bestimmung Destination	1000 ECU												
	Mengen Nimexe	EUR 10	Deutschland	France	Italia	Nederland	Belg.-Lux.	UK	Ireland	Danmark		Ελλάδα	Werte Nimexe	EUR 10	Deutschland	France	Italia	Nederland	Belg.-Lux.	UK	Ireland	Danmark	Ελλάδα	
7301.27											7301.27													
038 AUSTRIA		939	602	337	038 AUTRICHE		203	135	68
400 USA		8485	.	8485	400 ETATS-UNIS		1046	.	1046
1000 WORLD		70822	9431	57868	322	1631	1410	142	.	18	1000 MONDE		13589	1938	10915	99	309	288	36	.	4	.		
1010 INTRA-EC		53672	8778	41704	10	1631	1410	139	.	.	1010 INTRA-CE		10704	1792	8277	9	309	288	29	.	.	.		
1011 EXTRA-EC		17149	653	16164	311	.	.	3	.	.	1011 EXTRA-CE		2885	146	2638	90	.	.	7	.	.	4		
1020 CLASS 1		17074	653	16092	311	1020 CLASSE 1		2858	146	2618	90	4		
1021 EFTA COUNTR.		8363	653	7381	311	1021 A E L E		1766	146	1526	90	4		
7301.31											7301.31													
PHOSPHORIC PIG AND CAST IRON WITH MAX 1% SILICON											PHOSPHORIC PIG AND CAST IRON WITH MAX 1% SILICON													
FONTES PHOSPHOREUSES 1 PC OU MOINS DE SILICIUM											PHOSPHORHALTIGES ROHEISEN MIT SI-GEHALT BIS 1 PC													
1000 WORLD		377	260	.	14	25	.	78	.	.	1000 MONDE		113	61	.	7	4	.	41	.	.	.		
1010 INTRA-EC		59	.	.	.	25	.	34	.	.	1010 INTRA-CE		31	.	.	4	.	27		
1011 EXTRA-EC		318	260	.	14	.	.	44	.	.	1011 EXTRA-CE		82	61	.	7	.	14		
7301.35											7301.35													
PHOSPHORIC PIG AND CAST IRON WITH > 1% SILICON											PHOSPHORIC PIG AND CAST IRON WITH > 1% SILICON													
FONTES PHOSPHOREUSES PLUS DE 1 PC DE SILICIUM											PHOSPHORHALTIGES ROHEISEN MIT SI-GEHALT UEBER 1 PC													
002 BELG.-LUXBG.		1276	72	207	.	.	.	979	18	.	002 BELG.-LUXBG.		277	19	41	.	.	203	14	.	.	.		
003 NETHERLANDS		502	64	256	.	.	.	168	.	.	003 PAYS-BAS		221	13	99	.	6	103		
004 FR GERMANY		1601	.	1567	.	.	.	33	.	.	004 RF ALLEMAGNE		384	.	344	.	1	39		
005 ITALY		3448	56	3370	.	.	.	22	.	.	005 ITALIE		732	11	711	.	.	10		
006 UTD. KINGDOM		441	.	404	37	.	006 ROYAUME-UNI		102	.	73	1	.	.	28	.	.	.		
009 GREECE		600	.	600	009 GRECE		163	.	163		
038 AUSTRIA		871	25	846	038 AUTRICHE		167	5	162		
204 MOROCCO		625	.	625	204 MAROC		118	.	118		
1000 WORLD		11069	400	8221	.	.	139	2255	54	.	1000 MONDE		2567	111	1787	4	.	54	560	41	.	.		
1010 INTRA-EC		7953	215	6403	.	.	39	1242	54	.	1010 INTRA-CE		1913	49	1432	1	.	23	367	41	.	.		
1011 EXTRA-EC		3116	185	1818	.	.	100	1013	.	.	1011 EXTRA-CE		652	62	365	2	.	30	193	.	.	.		
1020 CLASS 1		1399	25	968	.	.	.	406	.	.	1020 CLASSE 1		280	5	193	2	.	80		
1021 EFTA COUNTR.		993	25	968	1021 A E L E		198	5	193		
1030 CLASS 2		1717	160	850	.	.	100	607	.	.	1030 CLASSE 2		372	57	172	.	.	30	113	.	.	.		
7301.41											7301.41													
PIG AND CAST IRON, OTHER THAN HAEMATITE OR PHOSPHORIC, WITH MIN 0.30% BUT MAX 1% TITANIUM AND MIN 0.50% BUT MAX 1% VANADIUM											PIG AND CAST IRON, OTHER THAN HAEMATITE OR PHOSPHORIC, WITH MIN 0.30% BUT MAX 1% TITANIUM AND MIN 0.50% BUT MAX 1% VANADIUM													
AUTRES FONTES 0,30 PC INCLUS A 1 PC INCLUS DE TITANE ET 0,50 PC INCLUS A 1 PC INCLUS DE VANADIUM											ROHEISEN,TI-GEHALT VON 0,30-1 PC,V-GEHALT VON 0,50-1 PC													
1000 WORLD		352	.	10	2	2	33	286	19	.	1000 MONDE		207	.	7	3	1	21	163	12	.	.		
1010 INTRA-EC		318	.	10	2	2	33	250	19	.	1010 INTRA-CE		141	.	7	2	1	21	98	12	.	.		
1011 EXTRA-EC		36	36	.	.	1011 EXTRA-CE		65	.	.	1	.	.	64	.	.	.		
7301.49											7301.49													
OTHER PIG AND CAST IRON NOT WITHIN 7301.41											OTHER PIG AND CAST IRON NOT WITHIN 7301.41													
FONTES NDA											ANDERES ROHEISEN													
001 FRANCE		620	.	.	.	3	65	552	.	.	001 FRANCE		681	.	.	.	2	120	559	.	.	.		
002 BELG.-LUXBG.		26203	3693	3304	.	5	.	19201	.	.	002 BELG.-LUXBG.		4415	394	380	.	2	3639	.	.	.			
003 NETHERLANDS		13986	13082	430	.	.	003 PAYS-BAS		2525	1560	.	.	745	220	.	.	.			
004 FR GERMANY		6967	.	761	78	5629	166	315	18	.	004 RF ALLEMAGNE		1241	.	96	43	509	312	.	18	.			
005 ITALY		592	1	494	.	.	.	97	.	.	005 ITALIE		131	1	105	.	.	25	.	.	.			
006 UTD. KINGDOM		3319	3091	21	.	3	197	.	7	.	006 ROYAUME-UNI		625	228	17	.	4	375	.	1	.			
007 IRELAND		179	179	.	.	007 IRLANDE		193	193	.	.	.			
036 SWITZERLAND		121	1	51	55	.	.	.	14	.	036 SUISSE		109	.	18	77	1	144	.	13	.			
208 ALGERIA		948	.	54	.	.	.	894	.	.	208 ALGERIE		220			
314 GABON		359	.	359	314 GABON		221	.	221			
400 USA		158	158	.	.	400 ETATS-UNIS		258	6	252	.	.	.		
404 CANADA		127	127	.	.	404 CANADA		139	139	.	.	.			
608 SYRIA		2300	2300	.	.	608 SYRIE		428	428	.	.	.			
1000 WORLD		58797	19869	5143	136	5645	924	25037	7	36	1000 MONDE		11636	2186	1009	136	519	1541	6209	36	.	.		
1010 INTRA-EC		51870	19867	4580	78	5640	902	20778	7	18	1010 INTRA-CE		9827	2183	601	43	517	1501	4963	19	.			
1011 EXTRA-EC		4927	2	583	58	5	23	4259	17	18	1011 EXTRA-CE		1811	3	499	83	2	40	1246	18	.			
1020 CLASS 1		593	1	126	56	.	21	372	17	17	1020 CLASSE 1		673	2	79	82	.	37	457	16	.			
1021 EFTA COUNTR.		247	1	126	56	.	21	26	17	17	1021 A E L E		253	1	79	82	.	37	44	16	.			
1030 CLASS 2		4313	.	437	2	5	2	3866	1	1	1030 CLASSE 2		1125	1	328	11	2	3	779	1	.			
1031 ACP (63)		522	.	368	.	.	.	153	1	1	1031 ACP (63)		282	.	234	.	.	47	1	.	.			
7302											7302													
FERRO-ALLOYS											FERRO-ALLOYS													
FERRO-ALLIAGES											FERROLEGIERUNGEN													
7302.01											7302.01													
FERRO-MANGANESE WITH > 2% CARBON, GRANULOMETRY OF MAX 10MM AND > 65% MANGANESE											FERRO-MANGANESE WITH > 2% CARBON, GRANULOMETRY OF MAX 10MM AND > 65% MANGANESE													
FERROMANGANESE CONTENANT > 2% DE CARBONE, GRANULOMETRIE MAX. 10 MM, TENEUR DE MANGANESE > 65%											FERROMANGAN MIT C-GEHALT UEBER 2% (HOCHGEKOHLT), KOERNUNG MAX. 10 MM, MANGANGEHALT > 65%													
002 BELG.-LUXBG.		1551	345	395	.	562	.	249	.	.	002 BELG.-LUXBG.		500	126	84	.	231	1296	63	.	.	.		
004 FR GERMANY		4806	.	1050	.	.	3756	.	.	.	004 RF ALLEMAGNE		1546	.	260		
005 ITALY		678	15	663	005 ITALIE		195	10	185		
1000 WORLD		7751	837	2321	.	562	3777	254	.	.	1000 MONDE		2505	344	571	.	231	1296	63	.	.	.		
1010 INTRA-EC		7522	613	2316	.	562	3777	254	.	.	1010 INTRA-CE		239											

Januar - Dezember 1984

Export

Janvier - Décembre 1984

Bestimmung Destination	Mengen 1000 kg										Quantités	Bestimmung Destination	Werte 1000 ECU										Valeurs
	Nimexe	EUR 10	Deutschland	France	Italia	Nederland	Belg.-Lux.	UK	Ireland	Danmark			Ελλάδα	Nimexe	EUR 10	Deutschland	France	Italia	Nederland	Belg.-Lux.	UK	Ireland	
7302.19												7302.19											
1030 CLASS 2		4261	3358	720								1030 CLASSE 2		3540	2616	755							
1040 CLASS 3		6660	5333	825		502						1040 CLASSE 3		7876	3916	779		3181		44		125	
7302.20 FERRO-ALUMINIUM FERRO-SILICO-ALUMINIUM AND FERRO-SILICO-MANGANO-ALUMINIUM UK: NO BREAKDOWN BY COUNTRIES												7302.20 FERRO-ALUMINIUM FERRO-SILICO-ALUMINIUM AND FERRO-SILICO-MANGANO-ALUMINIUM UK: NO BREAKDOWN BY COUNTRIES											
FERRO-ALUMINIUM FERRO-SILICO-ALUMINIUM ET FERRO-SILICO-MANGANO-ALUMINIUM UK: PAS DE VENTILATION PAR PAYS												FERROALUMINIUM FERROSILIZIUMALUMINIUM UND FERROSILIZIUMMANGANALUMINIUM UK: OHNE AUFTHEILUNG NACH LAENDERN											
001 FRANCE		603	2		220		381					001 FRANCE		204	4		137		63				
002 BELG.-LUXBG.		229	76	141	12							002 BELG.-LUXBG.		277	81	158	38						
005 ITALY		1562		1562								005 ITALIE		1624		1624							
009 GREECE		200		200								009 GRECE		139		139							
800 AUSTRALIA		120		120								800 AUSTRALIE		191		191						2058	
977 SECRET CTRS.		1717						1717				977 SECRET		2058									
1000 WORLD		4767	100	2241	288		423	1717				1000 MONDE		4839	118	2312	242		109		2058		
1010 INTRA-EC		2821	90	2022	288		423					1010 INTRA-CE		2467	100	2018	242		109				
1011 EXTRA-EC		229	10	219								1011 EXTRA-CE		313	17	298							
1020 CLASS 1		187	10	177								1020 CLASSE 1		269	17	252							
7302.30 FERRO-SILICON DE: NO BREAKDOWN BY COUNTRIES												7302.30 FERRO-SILICON DE: NO BREAKDOWN BY COUNTRIES											
FERRO-SILICIUM DE: PAS DE VENTILATION PAR PAYS												FERROSILIZIUM DE: OHNE AUFTHEILUNG NACH LAENDERN											
001 FRANCE		2507			2247	5	239	16				001 FRANCE		2272			2026	4	223	19			
002 BELG.-LUXBG.		4403		4029	288	76		10				002 BELG.-LUXBG.		3222		2805	354	53		10			
003 NETHERLANDS		562		482	72		1	7				003 PAYS-BAS		459		370	78			10			
004 FR GERMANY		32963		23935	7842	727	405	30	24			004 RF ALLEMAGNE		24401		18139	5469	463	284	44	2		
005 ITALY		16064		15981			23	60				005 ITALIE		13077		13038			20	19			
006 UTD KINGDOM		5878		5878								006 ROYAUME-UNI		3794		3794							
007 IRELAND		282						282				007 IRLANDE		237							237		
009 GREECE		1465		1420				45				009 GRECE		974		950					24		
030 SWEDEN		247		194	50							030 SUEDE		224		182	40					2	
036 SWITZERLAND		2284		1301	983				3			036 SUISSE		1428		682	736			10			
038 AUSTRIA		276		81	195							038 AUTRICHE		171		80	91						
042 SPAIN		1581		1581								042 ESPAGNE		821		821							
048 YUGOSLAVIA		186			182			4				048 YUGOSLAVIE		152			149				3		
052 TURKEY		1483		200	1251			32				052 TURQUIE		1246		98	1123				25		
208 ALGERIA		1097		507	590							208 ALGERIE		978		362	616						
240 NIGER		95		1				94				240 NIGER		102		2					100		
400 USA		415		85	122		208					400 ETATS-UNIS		521		95	176		250				
644 QATAR		793		793								644 QATAR		664		664							
664 INDIA		123						123				664 INDE		107						107			
680 THAILAND		684		684								680 THAILANDE		541		541							
701 MALAYSIA		124		108				16				701 MALAYSIA		113		106					7		
728 SOUTH KOREA		708		708								728 COREE DU SUD		530		530							
732 JAPAN		23342		23280	36			46				732 JAPON		19542		19481	39			22			
736 TAIWAN		126		126								736 TAI-WAN		116		116							
800 AUSTRALIA		249		249								800 AUSTRALIE		253		253							
977 SECRET CTRS.		79225	79225									977 SECRET		71129	71129								
1000 WORLD		178408	79225	82240	14004	812	877	1223		27		1000 MONDE		148086	71129	63594	11073	525	788	972		6	
1010 INTRA-EC		64158		51724	10449	808	668	485		24		1010 INTRA-CE		48452		39097	7927	520	527	379		2	
1011 EXTRA-EC		35924		30516	3555	4	209	737		3		1011 EXTRA-CE		28505		24498	3145	5	261	593		3	
1020 CLASS 1		30364		26970	2818		208	365		3		1020 CLASSE 1		24587		21720	2353		250	261		3	
1021 EFTA COUNTR.		3037		1589	1228			217		3		1021 A.E.E.		1946		963	866			115		2	
1030 CLASS 2		4605		3491	736	4	2	372				1030 CLASSE 2		3880		2740	792	5	11	332			
1031 ACP (63)		189		89				100				1031 ACP (63)		238		131				107			
7302.40 FERRO-SILICO MANGANESE BL: INCLUDED IN 7302.81												7302.40 FERRO-SILICO MANGANESE BL: INCLUDED IN 7302.81											
FERRO-SILICO-MANGANESE BL: REPRIS SOUS 7302.81												FERROSILIZIUMMANGAN BL: IN 7302.81 ENTHALTEN											
001 FRANCE		9722	258		9079	385						001 FRANCE		4829	136		4503	190					
002 BELG.-LUXBG.		5486	61	5240	74							002 BELG.-LUXBG.		2638	34	2520	38				46		
003 NETHERLANDS		2426	1021	1401	4			111				003 PAYS-BAS		1230	516	694	20						
004 FR GERMANY		9370		8184	1169	17						004 RF ALLEMAGNE		3108		2475	629	4					
005 ITALY		913	737	176								005 ITALIE		361	237	124							
006 UTD KINGDOM		275		160	50							006 ROYAUME-UNI		119		79	40						
007 IRELAND		191						775				007 IRLANDE		43							413		
009 GREECE		191			191							009 GRECE		103			103						
036 SWITZERLAND		2477	2048		429							036 SUISSE		841	626		215						
400 USA		670		127	543							400 ETATS-UNIS		706		164	542						
632 SAUDI ARABIA		3000		3000								632 ARABIE SAOUD		1304		1304							
647 U.A.EMIRATES		230	80	150								647 EMIRATS ARAB		134	46	88							
701 MALAYSIA		168		108				60				701 MALAYSIA		109		67					42		
732 JAPAN		2286		2286								732 JAPON		1312		1312							
746 HONG KONG		198		198								746 HONG-KONG		140		140							
800 AUSTRALIA		144		144								800 AUSTRALIE		154		154							
1000 WORLD		39020	4380	21552	11581	500		1027				1000 MONDE		17973	1744	9285	6155	237		552			

Bestimmung Destination	1000 kg										Bestimmung Destination	1000 ECU										
	Mengen											Werte										
Nimexe	EUR 10	Deutschland	France	Italia	Niederland	Belg.-Lux.	UK	Ireland	Danmark	Ελλάδα	Nimexe	EUR 10	Deutschland	France	Italia	Niederland	Belg.-Lux.	UK	Ireland	Danmark	Ελλάδα	
7302.40											7302.40											
1010 INTRA-EC	29092	2077	15161	10566	402	.	888	.	.	.	1010 INTRA-CE	12802	924	5893	5332	194	459	
1011 EXTRA-EC	9928	2303	6391	995	98	.	141	.	.	.	1011 EXTRA-CE	5172	821	3392	823	43	93	
1020 CLASS 1	5851	2073	2755	995	28	1020 CLASSE 1	3159	649	1676	823	11	
1021 EFTA COUNTR.	2724	2066	198	432	28	1021 A E L E	917	642	46	218	11	
1030 CLASS 2	3967	190	3636	.	.	.	141	.	.	.	1030 CLASSE 2	1943	134	1716	93	
7302.52 FERRO-CHROMIUM WITH MAX 4% CARBON											7302.52 FERRO-CHROMIUM WITH MAX 4% CARBON											
FERROCHROME, TENEUR EN CARBONE MAX. 4%											FERROCHROM, KOHLENSTOFFGEHALT MAX. 4%											
001 FRANCE	9985	7568	.	1213	1141	45	18	.	.	.	001 FRANCE	15447	11756	.	2023	1561	78	29	.	.	.	
002 BELG.-LUXBG.	1554	1505	24	25	002 BELG.-LUXBG.	2361	2277	51	33	
003 NETHERLANDS	808	784	003 PAYS-BAS	1228	1209	
004 FR GERMANY	2318	.	42	847	779	5	19	.	.	.	004 RF ALLEMAGNE	3268	.	.	1319	936	12	7	.	.	.	
005 ITALY	2499	1694	34	771	271	379	005 ITALIE	3476	2452	79	945	444	477	
006 UTD. KINGDOM	745	511	.	234	006 ROYAUME-UNI	1253	849	.	404	
030 SWEDEN	373	40	2	331	030 SUEDE	567	88	5	474	
032 FINLAND	119	108	11	.	.	.	032 FINLANDE	182	168	14	.	.	.	
036 SWITZERLAND	182	142	.	40	036 SUISSE	268	206	.	62	
038 AUSTRIA	528	528	038 AUTRICHE	1013	1013	
040 PORTUGAL	84	10	2	18	24	30	040 PORTUGAL	121	6	5	30	31	49	
042 SPAIN	811	811	042 ESPAGNE	1234	1234	
048 YUGOSLAVIA	232	181	.	51	048 YUGOSLAVIE	419	329	.	90	
060 POLAND	100	100	060 POLOGNE	161	161	
062 CZECHOSLOVAK	1042	1042	062 TCHECOSLOVAQ	1641	1641	
064 HUNGARY	282	217	.	65	064 HONGRIE	446	343	.	103	
066 ROMANIA	259	259	066 ROUMANIE	827	827	
220 EGYPT	92	92	220 EGYPT	125	125	
400 USA	3884	3479	.	405	400 ETATS-UNIS	5716	5042	.	674	
412 MEXICO	78	78	412 MEXIQUE	143	143	
528 ARGENTINA	168	168	528 ARGENTINE	263	263	
684 INDIA	5722	5722	684 INDE	7479	7479	
706 SINGAPORE	208	11	.	.	197	706 SINGAPOUR	550	7	.	.	543	
720 CHINA	4155	4155	720 CHINE	5846	5846	
732 JAPAN	482	482	732 JAPON	855	855	
1000 WORLD	37107	30023	108	3265	2929	322	460				1000 MONDE	55360	44698	244	5272	4030	535	581				
1010 INTRA-EC	17944	12094	100	2319	2691	321	419				1010 INTRA-CE	27095	18597	223	3780	3442	535	518				
1011 EXTRA-EC	19164	17829	9	948	238	1	41				1011 EXTRA-CE	28269	28102	22	1492	589	1	63				
1020 CLASS 1	6732	5819	4	844	24	41	31				1020 CLASSE 1	10407	8973	9	1331	31	63					
1021 EFTA COUNTR.	1295	838	4	388	24	41	31				1021 A E L E	2166	1497	9	566	31	63					
1030 CLASS 2	6594	6337	5	37	214	1	38				1030 CLASSE 2	8941	8311	12	59	558	1	47				
1040 CLASS 3	5838	5773	.	65	.	.	.				1040 CLASSE 3	8921	8818	.	103	.	.	.				
7302.53 FERRO-CHROMIUM WITH > 4% BUT MAX 6% CARBON											7302.53 FERRO-CHROMIUM WITH > 4% BUT MAX 6% CARBON											
FERROCHROME, TENEUR EN CARBONE > 4% A 6%											FERROCHROM, KOHLENSTOFFGEHALT > 4% BIS 6%											
001 FRANCE	6887	6392	.	165	328	2	001 FRANCE	5702	5133	.	259	307	3	
002 BELG.-LUXBG.	6608	5605	147	422	434	002 BELG.-LUXBG.	4775	3966	131	324	354	
003 NETHERLANDS	362	358	.	.	.	4	003 PAYS-BAS	313	311	.	.	.	2	
004 FR GERMANY	949	191	264	29	455	10	004 RF ALLEMAGNE	902	104	390	14	384	10	
005 ITALY	1782	1206	566	10	99	005 ITALIE	1437	1018	415	4	
006 UTD. KINGDOM	573	102	93	79	200	99	006 ROYAUME-UNI	434	76	27	112	128	91	
030 SWEDEN	279	188	.	42	030 SUEDE	693	581	.	75	
036 SWITZERLAND	352	332	20	.	.	.	49	.	.	.	036 SUISSE	294	272	22	37	
038 AUSTRIA	1028	1028	038 AUTRICHE	741	741	
042 SPAIN	250	228	22	042 ESPAGNE	244	223	21	
208 ALGERIA	144	94	50	208 ALGERIE	114	75	39	
732 JAPAN	106	106	732 JAPON	266	266	.	266	
1000 WORLD	19587	15607	1237	1015	663	957	108				1000 MONDE	16163	12454	1052	1227	497	831	102				
1010 INTRA-EC	17210	13693	1017	930	663	896	11				1010 INTRA-CE	13602	10525	693	1085	497	788	14				
1011 EXTRA-EC	2376	1913	220	85	61	97	97				1011 EXTRA-CE	2562	1930	359	142	43	88					
1020 CLASS 1	2097	1816	150	42	.	59	59				1020 CLASSE 1	2296	1851	31	75	.	49					
1021 EFTA COUNTR.	1710	1588	22	58	.	58	58				1021 A E L E	1774	1628	24	75	.	47					
1030 CLASS 2	266	97	70	.	.	61	38				1030 CLASSE 2	209	79	48	.	43	39					
7302.54 FERRO-CHROMIUM WITH > 6% CARBON											7302.54 FERRO-CHROMIUM WITH > 6% CARBON											
FERROCHROME, TENEUR EN CARBONE > 6%											FERROCHROM, KOHLENSTOFFGEHALT > 6%											
001 FRANCE	18789	9285	.	5319	421	764	.	.	.	3000	001 FRANCE	14256	7082	.	4210	224	515	.	.	.	2225	
002 BELG.-LUXBG.	6770	1248	.	.	4502	1020	002 BELG.-LUXBG.	5002	1074	.	.	3407	521	
003 NETHERLANDS	436	435	.	.	.	1	003 PAYS-BAS	404	403	.	.	.	1	
004 FR GERMANY	14983	36	4723	1058	819	67	.	.	.	8280	004 RF ALLEMAGNE	9786	18	3112	690	452	176	.	.	.	5338	
005 ITALY	8205	669	46	25	25	7465	005 ITALIE	5605	553	29	17	5006	
006 UTD. KINGDOM	5696	42	24	1500	130	4000	006 ROYAUME-UNI	3537	86	18	789	80	2564	
030 SWEDEN	3651	16	43	3592	030 SUEDE	2194	36	71	2087	
036 SWITZERLAND	235	210	.	.	.	25	036 SUISSE	374	353	.	.	.	21	
038 AUSTRIA	5822	3218	.	2550	54	038 AUTRICHE	4186	2570	.	1545	71	
400 USA	1588	35	.	1553	400	400 ETATS-UNIS	1071	67	.	1004	

Januar - Dezember 1984

Export

Janvier - Décembre 1984

Bestimmung Destination	1000 kg										Quantités	Bestimmung Destination	1000 ECU									
	Mengen												Werte									
Nimexe	EUR 10	Deutschland	France	Italia	Nederland	Belg.-Lux.	UK	Ireland	Danmark	Ελλάδα	Nimexe	EUR 10	Deutschland	France	Italia	Nederland	Belg.-Lux.	UK	Ireland	Danmark	Ελλάδα	
7302.54											7302.54											
1011 EXTRA-EC	13601	3664		4261		25	5				5648	9714	3205		2748		21	3			3737	
1020 CLASS 1	13467	3585		4211		25					5646	9538	3107		2673		21				3737	
1021 EFTA COUNTR.	9851	3547		2633		25					3646	6858	3032		1648		21				2157	
1030 CLASS 2	135	80		50			5					176	98		75			3				
7302.55 FERRO-SILICO CHROMIUM											7302.55 FERRO-SILICO CHROMIUM											
FERRO-SILICO-CHROME																						
FERROSILIZIUMCHROM																						
001 FRANCE	780	749		22		5	4				001 FRANCE	820	772		37		3	8				
002 BELG.-LUXBG.	3018	3018									002 BELG.-LUXBG.	2737	2737									
004 FR GERMANY	239		115	34	32	58					004 RF ALLEMAGNE	156		61	54	20	21					
005 ITALY	313	273					40				005 ITALIE	323	269					54				
032 FINLAND	301	11			290						032 FINLANDE	521	9			512						
1000 WORLD	4822	4184	121	81	327	64	45				1000 MONDE	4857	3914	153	144	539	44	63				
1010 INTRA-EC	4484	4173	115	56	32	63	45				1010 INTRA-CE	4175	3905	72	81	20	24	63				
1011 EXTRA-EC	338			25	295	1					1011 EXTRA-CE	683	9	81	54	519	20					
1020 CLASS 1	307	11	5		290	1					1020 CLASSE 1	614	9	73		512	20					
1021 EFTA COUNTR.	301	11			290						1021 A E L E	521	9			512						
7302.57 FERRO-NICKEL											7302.57 FERRO-NICKEL											
FERRONICKEL																						
001 FRANCE	13617				4682					8935	001 FRANCE	24579				12101					12478	
002 BELG.-LUXBG.	2284	118	1534		8					624	002 BELG.-LUXBG.	4010	334	2644		21					1011	
004 FR GERMANY	66375		22315			7				44053	004 RF ALLEMAGNE	99278		42496			39				56743	
005 ITALY	8496	661	7830				5				005 ITALIE	14572	1498	13066				8				
006 UTD. KINGDOM	15042		3137							11905	006 ROYAUME-UNI	20391		4997							15394	
030 SWEDEN	14039	146	10082							3811	030 SUEDE	22522	394	16688							5440	
032 FINLAND	12671	91	6883							5697	032 FINLANDE	22097	261	11897							9939	
038 AUSTRIA	2663		538							2125	038 AUTRICHE	4190		955							3235	
042 SPAIN	2943		2943								042 ESPAGNE	4705		4702				3				
1000 WORLD	138158	1034	55272	1	4690	7	5			77149	1000 MONDE	216503	2582	97493	3	12122	39	25			104239	
1010 INTRA-EC	105816	781	34816		4690	7	5			65517	1010 INTRA-CE	162839	1842	63203	3	12122	39	8			85625	
1011 EXTRA-EC	32343	253	20456	1						11633	1011 EXTRA-CE	53665	740	34291	3			17			18614	
1020 CLASS 1	32333	253	20446	1						11633	1020 CLASSE 1	53614	740	34242	3			15			18614	
1021 EFTA COUNTR.	29389	253	17503							11633	1021 A E L E	48895	740	29541							18614	
7302.60 FERRO-TITANIUM AND FERRO-SILICO-TITANIUM											7302.60 FERRO-TITANIUM AND FERRO-SILICO-TITANIUM											
FERRO-TITANE ET FERRO-SILICO-TITANE																						
FERROTITAN UND FERROSILIZIUMTITAN																						
001 FRANCE	1226	48		356		286	536				001 FRANCE	2625	113	752	4	540	1216					
002 BELG.-LUXBG.	323	16	30	27			250				002 BELG.-LUXBG.	549	42	66	50						389	
003 NETHERLANDS	153	56	18			7	72				003 PAYS-BAS	302	124	39		20					119	
004 FR GERMANY	2155		116	464	217	175	1183				004 RF ALLEMAGNE	4134		228	835	346	409				2316	
005 ITALY	1123	71	62			551	439				005 ITALIE	1985	165	139			757				924	
030 SWEDEN	321	5	56	50		147	63				030 SUEDE	813	10	158	109		350				186	
032 FINLAND	95						95				032 FINLANDE	194			1						193	
036 SWITZERLAND	85	7	27	2			49				036 SUISSE	117	17	3							93	
038 AUSTRIA	345	8	1	141			195				038 AUTRICHE	741	17	2	306						416	
048 YUGOSLAVIA	73	18	37	17			1				048 YOUGOSLAVIE	159	56	68	32						3	
062 CZECHOSLOVAK	736	100					636				062 TCHECOSLOVAK	1435	247								1188	
066 ROMANIA	208			173			35				066 ROUMANIE	377			328						49	
068 BULGARIA	82		21				61				068 BULGARIE	146		36							110	
238 ALGERIA	80						80				238 ALGERIE	141					141					
390 SOUTH AFRICA	323			51			272				390 AFR. DU SUD	631			76						555	
400 USA	207			132			31				400 ETATS-UNIS	447		251		142					54	
412 MEXICO	76						76				412 MEXIQUE	181									181	
664 INDIA	49						49				664 INDE	117									117	
732 JAPAN	886			280			606				732 JAPON	1844			666						1178	
736 TAIWAN	70						70				736 T'AI-WAN	127									127	
800 AUSTRALIA	56	2	7				47				800 AUSTRALIE	127	5	19							103	
1000 WORLD	9210	340	658	1732	217	1289	4966	8			1000 MONDE	18018	819	968	3474	349	2359	10043	6			
1010 INTRA-EC	5050	182	227	885	217	1018	2503	8			1010 INTRA-CE	9699	446	475	1694	349	1726	5003	6			
1011 EXTRA-EC	4159	148	431	847		270	2463				1011 EXTRA-CE	8319	373	493	1780		633	5040				
1020 CLASS 1	2495	45	186	673		190	1401				1020 CLASSE 1	5359	113	384	1445		493	2924				
1021 EFTA COUNTR.	865	20	87	193		147	418				1021 A E L E	1908	44	171	420		350	923				
1030 CLASS 2	627	3	220	1		80	323				1030 CLASSE 2	978	12	61	7		141	757				
1040 CLASS 3	1037	100	26	173			738				1040 CLASSE 3	1983	247	48	328			1360				
7302.70 FERRO-TUNGSTEN AND FERRO-SILICO-TUNGSTEN											7302.70 FERRO-TUNGSTEN AND FERRO-SILICO-TUNGSTEN											
FERRO-TUNGSTENE ET FERRO-SILICO-TUNGSTENE																						
FERROWOLFRAM UND FERROSILIZIUMWOLFRAM																						
001 FRANCE	153	50		95		3	5				001 FRANCE	792	553	156			36	47				
002 BELG.-LUXBG.	28	9					19				002 BELG.-LUXBG.	231	105	1				125				
003 NETHERLANDS	149	28	115				6				003 PAYS-BAS	1634	307	1254				73				
004 FR GERMANY	251		33		1	120	97				004 RF ALLEMAGNE	2881		340				1080				
005 ITALY	63		57				6				005 ITALIE	713		637				76				
006 UTD. KINGDOM	83	2	13	7			41				006 ROYAUME-UNI	684	34	161	8		481					
030 SWEDEN	52	42					10				030 SUEDE	541	456					85				

Bestimmung Destination	Mengen										Quantités	Bestimmung Destination	Werte									
	1000 kg												1000 ECU									
Nimexe	EUR 10	Deutschland	France	Italia	Niederland	Belg.-Lux.	UK	Ireland	Danmark	Ελλάδα	Nimexe	EUR 10	Deutschland	France	Italia	Niederland	Belg.-Lux.	UK	Ireland	Danmark	Ελλάδα	
7302.70											7302.70											
038 AUSTRIA	95	58					37				038 AUTRICHE	1113	666					447				
400 USA	43	20	12		5		6				400 ETATS-UNIS	454	217	145		50		52				
528 ARGENTINA	10	10									528 ARGENTINE	132	132									
1000 WORLD	950	222	231	109	31	165	182				1000 MONDE	9400	2511	2538	170	136	1966	2079				
1010 INTRA-EC	715	89	219	109	1	165	112				1010 INTRA-CE	6948	1006	2383	170	11	1966	1402				
1011 EXTRA-EC	238	133	12		30		81				1011 EXTRA-CE	2451	1505	145		124		677				
1020 CLASS 1	195	121	12		5		57				1020 CLASSE 1	2176	1348	145		50		633				
1021 EFTA COUNTR.	149	101					48				1021 A E L E	1669	1126					543				
1030 CLASS 2	16	12					4				1030 CLASSE 2	201	157					44				
7302.81 FERRO-MOLYBDENUM											7302.81 FERRO-MOLYBDENUM											
B.L: INCL. 7302.40 AND 83 AND NO BREAKDOWN BY COUNTRIES											B.L: INCL. 7302.40 AND 83 AND NO BREAKDOWN BY COUNTRIES											
D.E: BREAKDOWN BY COUNTRIES INCOMPLETE											D.E: BREAKDOWN BY COUNTRIES INCOMPLETE											
FERROMOLYBDENE											FERROMOLYBDAEN											
B.L: INCL. 7302.40 ET 83 ET PAS DE VENTILATION PAR PAYS											B.L: EINSCHL. 7302.40 UND 83 UND OHNE AUFTEILUNG NACH LAENDERN											
D.E: VENTILATION PAR PAYS INCOMPLETE											D.E: OHNE BESTIMMTE LAENDER											
001 FRANCE	280	44		84	12		140				001 FRANCE	2026	398		331	112		1185				
002 BELG.-LUXBG.	146	86					60				002 BELG.-LUXBG.	1193	578					615				
003 NETHERLANDS	2894	137	946	191			1620				003 PAYS-BAS	22840	1157	6844	1832			13007				
004 FR GERMANY	1355		214	18	8		1117				004 RF ALLEMAGNE	12271		1505	117	77		10572				
005 ITALY	214	37	101				76				005 ITALIE	1777	332	749				696				
006 UTD. KINGDOM	29	29									006 ROYAUME-UNI	243	243									
008 DENMARK	24	4					20				008 DANEMARK	190	29					161				
030 SWEDEN	359	107	20		10		222				030 SUEDE	3116	932	140		88		1956				
032 FINLAND	60						60				032 FINLANDE	508						508				
036 SWITZERLAND	67	45	4	12			6				036 SUISSE	563	391	34	108			30				
038 AUSTRIA	561	63		482			16				038 AUTRICHE	5522	543		4837			142				
042 SPAIN	12	8					4				042 ESPAGNE	442	74					37				
048 YUGOSLAVIA	141	58			6		77				048 YUGOSLAVIE	1455	493			54		908				
056 SOVIET UNION	50		50								056 U.R.S.S.	344		344								
060 POLAND	81				30		51				060 POLOGNE	499				89		410				
066 ROMANIA	81	81									066 ROUMANIE	659	659									
390 SOUTH AFRICA	84	32			45		7				390 AFR. DU SUD	798	301			436		61				
400 USA	21	1			20		7				400 ETATS-UNIS	166	9			157						
404 CANADA	10	3									404 CANADA	118	28					90				
720 CHINA	347	24			303		20				720 CHINE	2619	200			2255		164				
732 JAPAN	20	12					3				732 JAPON	171	102					25				
736 TAIWAN	16				4		12				736 T'AI-WAN	127				27		100				
800 AUSTRALIA	35	5			25		5				800 AUSTRALIE	268	46			166		56				
977 SECRET CTRS.	17700	20				17680					977 SECRET	127958	176				127782					
1000 WORLD	24677	819	1333	786	498	17680	3561				1000 MONDE	186274	6916	9615	7224	3651	127782	31086				
1010 INTRA-EC	4943	340	1258	292	20		3033				1010 INTRA-CE	40575	2774	9098	2279	189		26235				
1011 EXTRA-EC	2034	459	75	494	478		528				1011 EXTRA-CE	17740	3965	517	4945	3462		4851				
1020 CLASS 1	1399	344	24	494	111		425				1020 CLASSE 1	13057	3002	173	4945	3507		3987				
1021 EFTA COUNTR.	1066	220	24	494	11		317				1021 A E L E	9864	1904	173	4945	94		2748				
1030 CLASS 2	56	10			16		30				1030 CLASSE 2	439	104			62		273				
1040 CLASS 3	579	105	50		351		73				1040 CLASSE 3	4245	860	344		2450		591				
7302.83 FERRO-VANADIUM											7302.83 FERRO-VANADIUM											
B.L: INCLUDED IN 7302.81											B.L: INCLUDED IN 7302.81											
FERROVANADIUM											FERROVANADIN											
B.L: REPRIS SOUS 7302.81											B.L: IN 7302.81 ENTHALTEN											
001 FRANCE	121	95		26							001 FRANCE	1188	1130		56			2				
002 BELG.-LUXBG.	92	90					2				002 BELG.-LUXBG.	1023	1011					12				
003 NETHERLANDS	732	95	628				9				003 PAYS-BAS	8208	1024	7074				110				
004 FR GERMANY	260		205	21			34				004 RF ALLEMAGNE	2917		2233	266			418				
005 ITALY	202	127	59				16				005 ITALIE	2440	1562	683				195				
006 UTD. KINGDOM	244	194	50								006 ROYAUME-UNI	2588	2047	541								
030 SWEDEN	26	226	55								030 SUEDE	3169	2542	612								
032 FINLAND	21	5			5						032 FINLANDE	289	59			15		64				
036 SWITZERLAND	139	136	3		10		6				036 SUISSE	1448	1412	34		166		2				
038 AUSTRIA	13	13									038 AUTRICHE	153	153									
042 SPAIN	41	41									042 ESPAGNE	485	485									
048 YUGOSLAVIA	17						17				048 YUGOSLAVIE	230	1					229				
066 ROMANIA	118	76	42								066 ROUMANIE	1382	897	485								
068 BULGARIA	26	26									068 BULGARIE	231	469									
208 ALGERIA	50	50									208 ALGERIE	469										
400 USA	149	53	28		17		51				400 ETATS-UNIS	1325	552	235		54		484				
632 SAUDI ARABIA	75	50	25								632 ARABIE SAOUD	682	443	239								
644 QATAR	31		31								644 QATAR	369		369								
647 U.A.EMIRATES	30				30						647 EMIRATS ARAB	297				297						
700 INDONESIA	26	8	18								700 INDONESIE	259	83	176								
728 SOUTH KOREA	22				22						728 COREE DU SUD	246				246						
732 JAPAN	180	70	105								732 JAPON	2070	764	1227		79						
736 TAIWAN	44	41			2		1				736 T'AI-WAN	442	400			23		19				
740 HONG KONG	31	31									740 HONG-KONG	306	306									
804 NEW ZEALAND	13				3		10															

Januar - Dezember 1984

Export

Janvier - Décembre 1984

Bestimmung Destination	Mengen 1000 kg										Quantités	Bestimmung Destination	Werte 1000 ECU										Valeurs
	Nimexe	EUR 10	Deutschland	France	Italia	Niederland	Belg.-Lux.	UK	Ireland	Danmark			Ελλάδα	Nimexe	EUR 10	Deutschland	France	Italia	Niederland	Belg.-Lux.	UK	Ireland	
7302.03												7302.03											
1011 EXTRA-EC		1354	839	308		118		91				1011 EXTRA-CE	14236	8933	3378	3	965		957				
1020 CLASS 1		868	549	192		42		85				1020 CLASSE 1	9351	6012	2108	3	344		884				
1021 EFTA COUNTR.		459	380	58		15		6				1021 A E L E	5065	4171	646		182		66				
1030 CLASS 2		323	189	74		54		6				1030 CLASSE 2	3216	1792	784		567		73				
1040 CLASS 3		164	102	42		20						1040 CLASSE 3	1669	1129	485		55						
7302.99 FERRO-ALLOYS NOT WITHIN 7302.01-03												7302.99 FERRO-ALLOYS NOT WITHIN 7302.01-03											
UK: NO BREAKDOWN BY COUNTRIES FOR CERTAIN FERRO-ALLOYS												UK: NO BREAKDOWN BY COUNTRIES FOR CERTAIN FERRO-ALLOYS											
FERRO-ALLIAGES, NON REPRIS SOUS 7302.01 A 03												FERROLEGIERUNGEN NICHT IN 7302.01 BIS 03 ENTHALTEN											
UK: PAS DE VENTILATION PAR PAYS POUR CERTAINS FERRO-ALLIAGES												UK: OHNE AUFTEILUNG NACH LAENDERN FUER GEWISSE FERROLEGIERUNGEN											
001 FRANCE	3825	1922			1281	452	170					001 FRANCE	12055	4789		1657	4030	1579					
002 BELG.-LUXBG.	3134	323	2724		64	23						002 BELG.-LUXBG.	5576	1648	3820	93	15						
003 NETHERLANDS	669	217	433		1			18				003 PAYS-BAS	1315	530	690	10			85				
004 FR GERMANY	8627		7926		432	48	220		1			004 RF ALLEMAGNE	13252	4936	10773	636	57	1786					
005 ITALY	43116	541	3629		32	114						005 ITALIE	8934	2152	4936		284	1022					
006 UTD. KINGDOM	4539	508	2685		1102		242					006 ROYAUME-UNI	8767	959	3980	1276	1	2481			29		1
008 DENMARK	891	876	5		10					2		008 DANEMARK	1721	1700	6	13		2					
009 GREECE	513	3	510									009 GRECE	644	4	639								
028 NORWAY	118	55	5		58							028 NORVEGE	167	82	7	78							
030 SWEDEN	1235	766	229		194	10	36					030 SUEDE	2245	1186	370	254	77	358					
032 FINLAND	453	156	237		45		15					032 FINLANDE	766	229	329	55		153					
038 SWITZERLAND	1405	257	431		715		2					038 SUISSE	1929	414	579	920		16					
038 AUSTRIA	1787	1400	236		151							038 AUTRICHE	2741	2192	343	205							1
042 SPAIN	2095	374	1697		23							042 ESPAGNE	2917	629	2254	27		7					
048 YUGOSLAVIA	1383	361	771		251							048 YOUGOSLAVIE	2014	587	1029	398							
052 TURKEY	404	1	403									052 TURQUIE	534	1	533								
062 CZECHOSLOVAK	275	40	143		92							062 TCHECOSLOVAQ	350	54	190	106							
064 HUNGARY	1074	110	964									064 HONGRIE	1347	148	1199								
066 ROMANIA	2684	473	966		1245							066 ROUMANIE	3695	645	1387	1663							
068 BULGARIA	239	50	239									068 BULGARIE	316	75	316								
208 ALGERIA	836	50	786									208 ALGERIE	954	75	879								
390 SOUTH AFRICA	2003	22	1606		375							390 AFR. DU SUD	2272	23	1843								
400 USA	7499	1956	5253		290							400 ETATS-UNIS	10437	3007	7059	406							
404 CANADA	1365	86	1162		114		3					404 CANADA	2389	116	2082	171							
412 MEXICO	324	5	204		115							412 MEXIQUE	477	21	280	176							
456 DOMINICAN R.	404		404									456 REP. DOMINIC.	526		526								
484 VENEZUELA	266	3	263									484 VENEZUELA	411	11	400								
528 ARGENTINA	68		68									528 ARGENTINE	100		100								
608 SYRIA	120		120									608 SYRIE	133		133								
662 PAKISTAN	150	60	90									662 PAKISTAN	183	82	101								
684 INDIA	430	9	421									684 INDE	589	20	589								
720 CHINA	517	17	500									720 CHINE	637	25	612								
728 SOUTH KOREA	1722	78	1634		10							728 COREE DU SUD	2340	110	2173		57						
732 JAPAN	4105	919	3135		51							732 JAPON	7075	1641	5358	76							
736 TAIWAN	207		197									736 T'AI-WAN	314		298	16							
800 AUSTRALIA	448	57	373		18							800 AUSTRALIE	788	80	683	25							
977 SECRET CTRS.	2690							2690				977 SECRET	6339						6339				
1000 W O R L D	63325	11718	40873	6645	578	820	2	1	2	1	1000 M O N D E	107417	23297	57044	8664	4521	7521	6339	29	2	2	2	2
1010 INTRA-EC	26514	4391	17811		2830	558	763	2690		2	1010 INTRA-CE	51724	11822	24844	3686	4387	6955	6339		29	1	1	1
1011 EXTRA-EC	34121	7327	22961		3758	20	57				1011 EXTRA-CE	49354	11475	32200	4978	134	568						
1020 CLASS 1	24347	6409	15585		2286	10	57				1020 CLASSE 1	36347	10188	22535	2990	77	556						
1021 EFTA COUNTR.	5046	2635	1185		1163	10	53				1021 A E L E	7919	4104	1693	2910	77	528						
1030 CLASS 2	4890	278	4470		132	10					1030 CLASSE 2	6558	416	5857	217	57	11						
1040 CLASS 3	4883	640	2905		1338						1040 CLASSE 3	6451	871	3809	1771								
7303 WASTE AND SCRAP METAL OF IRON OR STEEL (ECSC)											7303 WASTE AND SCRAP METAL OF IRON OR STEEL (ECSC)												
FERRAILLES, DECHETS ET DEBRIS D'OUVRAGES DE FONTE, DE FER OU D'ACIER											FERRAILLES, DECHETS ET DEBRIS D'OUVRAGES DE FONTE, DE FER OU D'ACIER												
7303.10 WASTE AND SCRAP METAL OF IRON OR STEEL, NEITHER SORTED NOR GRADED											7303.10 WASTE AND SCRAP METAL OF IRON OR STEEL, NEITHER SORTED NOR GRADED												
FERRAILLES, DECHETS ET DEBRIS D'OUVRAGES DE FONTE, DE FER OU D'ACIER, NON TRIÉS NI CLASSES											FERRAILLES, DECHETS ET DEBRIS D'OUVRAGES DE FONTE, DE FER OU D'ACIER, NON TRIÉS NI CLASSES												
001 FRANCE	28554	6276			4910	103	563	870			001 FRANCE	5160	367		2622	4	1993		97		77		
002 BELG.-LUXBG.	37497	243090	95326		227	28405	5773	802			002 BELG.-LUXBG.	41021	27355	10292	127	2315	1993		745		118		69
003 NETHERLANDS	53074	19364	1296		1	26080	4367	59		584	003 PAYS-BAS	6272	2034	211	1		3310		467		30		219
004 FR GERMANY	174251		30752		503	39729	38614	13654		1907	004 RF ALLEMAGNE	18139		3892	240	3098	3875		1488		12		5515
005 ITALY	77455	9675	67396				134	250		1	005 ITALIE	9971	1269	8635		35	32						
006 UTD. KINGDOM	33079	240	13		172		27			50939	006 ROYAUME-UNI	1808	11	123	325		15					1326	8
007 IRELAND	4308										007 IRLANDE	449							449				
008 DENMARK	9202	6729			34	6	2394	39															

Bestimmung Destination	Mengen										Quantités	Bestimmung Destination	Werte										
	Nimexe	EUR 10	Deutschland	France	Italia	Nederland	Belg.-Lux.	UK	Ireland	Danmark			Ελλάδα	Nimexe	EUR 10	Deutschland	France	Italia	Nederland	Belg.-Lux.	UK	Ireland	Danmark
7303.10												7303.10											
736 TAIWAN		746	39	21			124	537			25	736 T'AI-WAN		237		5	7		65	152			8
1000 WORLD	929844	301909	234979	5923	74539	83774	138617	34363	55681	59	1000 MONDE	102660	33036	28208	3345	5650	9701	15018	1622	6063	19		
1010 INTRA-EC	784455	285443	194791	5921	68271	80709	31309	34320	53532	59	1010 INTRA-CE	84045	31894	23157	3343	5419	9235	15018	1622	6063	19		
1011 EXTRA-EC	175368	18368	40188	2	8268	3065	107308	22	2149		1011 EXTRA-CE	18613	1142	5049	2	231	468	11481	3	239			
1020 CLASS 1	149724	15220	39908	1	6261	776	86843		715		1020 CLASSE 1	15578	1018	4978	1	229	80	9187		85			
1021 EFTA COUNTR.	31927	15211	2077	1	54	776	13143		665		1021 A E L E	2948	1014	176	1	4	80	1603		70			
1030 CLASS 2	8827	654	279	1	7	1926	5906	22	32		1030 CLASSE 2	1379	85	71	1	2	379	828	3	10			
1040 CLASS 3	16816	492				363	14559		1402		1040 CLASSE 3	1656	39			7	1466			144			
7303.20 WASTE AND SCRAP METAL OF PIG OR CAST IRON, SORTED OR GRADED											7303.20 WASTE AND SCRAP METAL OF PIG OR CAST IRON, SORTED OR GRADED												
FERRAILLES, DECHETS ET DEBRIS D'OUVRAGES DE FONTE, TRIES OU CLASSES											BEARBEITUNGSABFAELLE UND SCHROTT, AUS GUSSEISEN, SORTIERT ODER KLASSIERT												
001 FRANCE	37509	12894		28	28	8811	15748				001 FRANCE	4431	1462		4	1	1059	1905					
002 BELG.-LUXBG.	92665	47559	24564	43	11810		7502	807	380		002 BELG.-LUXBG.	10943	5806	2908	12	1298		809	84	26			
003 NETHERLANDS	44479	2858	372			5231	36018				003 PAYS-BAS	4466	353	51			606	3456					
004 FR GERMANY	138836		24347	15	14590	14414	80493	39	4938		004 RF ALLEMAGNE	14509	3095	5	1558	1561	7812	8	470				
005 ITALY	234589	47318	123469				63779		23		005 ITALIE	30430	5928	17424			7076		2				
009 GREECE	5305	23		23			5259				009 GRECE	1044	5		8		567						
030 SWEDEN	10178	18					1044				030 SUEDE	1044	1				975						
036 SWITZERLAND	3227	3227					9515		647		036 SUISSE	338	337	1						68			
040 PORTUGAL	1478						1478				040 PORTUGAL	154						154					
042 SPAIN	22930		1680				21250				042 ESPAGNE	2205		153				2052					
052 TURKEY	16217	2			2783		13432				052 TURQUIE	1797				254		1542					
058 GERMAN DEM.R	92624				1820		84469		6335		058 RD.ALLEMANDE	9178				218		8354			606		
062 CZECHOSLOVAK	2052	2052									062 TCHECOSLOVAQ	244	244										
473 GRENADA	1114						1114				473 GRENADA	117						117					
1000 WORLD	707345	117026	174431	131	31083	28456	341844	2027	12347		1000 MONDE	80765	14263	23631	37	3334	3226	34970	129	1175			
1010 INTRA-EC	558120	111370	172751	109	26475	28456	209587	2027	5345		1010 INTRA-CE	65549	13845	23477	29	2861	3225	21684	129	499			
1011 EXTRA-EC	151225	5658	1680	22	4608		132257		7002		1011 EXTRA-CE	15215	618	154	7	473	1	13288		678			
1020 CLASS 1	54414	3604	1680		2788		45675		667		1020 CLASSE 1	5577	374	154		254	1	4724		70			
1021 EFTA COUNTR.	15242	3602					10993		647		1021 A E L E	1572	374	1				1129		68			
1030 CLASS 2	2135			22			2113				1030 CLASSE 2	215			7			208					
1031 ACP (63)	1114						1114				1031 ACP (63)	117						117					
1040 CLASS 3	94676	2052			1820		84469		6335		1040 CLASSE 3	9422	244			218		8354		606			
7303.30 WASTE AND SCRAP METAL OF TINNED IRON, SORTED OR GRADED											7303.30 WASTE AND SCRAP METAL OF TINNED IRON, SORTED OR GRADED												
FERRAILLES, DECHETS ET DEBRIS D'OUVRAGES DE FER ETAME, TRIES OU CLASSES											BEARBEITUNGSABFAELLE UND SCHROTT, AUS VERZINNTM STAHL, SORTIERT ODER KLASSIERT												
002 BELG.-LUXBG.	4348		2300		2027				21		002 BELG.-LUXBG.	481		274	1	205				1			
003 NETHERLANDS	4778		106						23		003 PAYS-BAS	278		13			261		4				
004 FR GERMANY	61153		43858		451	6009			10835		004 RF ALLEMAGNE	6849		5365		30	414			1040			
005 ITALY	25163		25163								005 ITALIE	2930		2930									
036 SWITZERLAND	1710	1679		31							036 SUISSE	200	152		48								
662 PAKISTAN	544				544						662 PAKISTAN	139				139							
664 INDIA	486				486						664 INDE	124				124							
700 INDONESIA	433				433						700 INDONESIA	111				111							
1000 WORLD	100589	1679	71622	81	4049	10714	1000	46	11398		1000 MONDE	11261	152	8608	67	632	682	39	6	1075			
1010 INTRA-EC	95569		71428	45	2501	10714		46	10835		1010 INTRA-CE	10556		8582	8	238	682	6	1040				
1011 EXTRA-EC	5020	1679	194	36	1548		1000		563		1011 EXTRA-CE	705	152	28	58	395		39		35			
1020 CLASS 1	3452	1679	179	31			1000		563		1020 CLASSE 1	293	152	19	48			39		35			
1021 EFTA COUNTR.	2273	1679		31					563		1021 A E L E	235	152		48					35			
1030 CLASS 2	1568		15	5	1548						1030 CLASSE 2	413		8	10	395							
7303.41 WASTE AND SCRAP METAL OF STAINLESS OR HEAT RESISTING ALLOY STEEL, SORTED OR GRADED											7303.41 WASTE AND SCRAP METAL OF STAINLESS OR HEAT RESISTING ALLOY STEEL, SORTED OR GRADED												
FERRAILLES, DECHETS ET DEBRIS D'OUVRAGES, TRIES OU CLASSES, EN ACIER INOXYDABLE OU REFRACTAIRE											BEARBEITUNGSABFAELLE UND SCHROTT, SORTIERT ODER KLASSIERT, AUS KORROSIONS- ODER HITZEBESTAENDIGEM STAHL												
001 FRANCE	9233	2372		58	3018	3517	268				001 FRANCE	6535	1371		37	2257	2694	176					
002 BELG.-LUXBG.	54595	32425	4638	1807	13720		1202	671		132	002 BELG.-LUXBG.	42520	25434	2677	1178	11971		775	401		84		
003 NETHERLANDS	28182	15205	1926	349		1460	9125		45		003 PAYS-BAS	18506	9769	1194	552	921	5989	56	25				
004 FR GERMANY	35510		5784	2074	11668	3556	6618	80	5413		004 RF ALLEMAGNE	27811	4483	2016	9233	3062	4599	70	4148	200			
005 ITALY	39373	31243	4620				2850		660	317	005 ITALIE	32667	27966	2565			2049		287				
006 UTD. KINGDOM	1226	662	146		18	67		286	1	46	006 ROYAUME-UNI	789	375	130		20	58	191		15			
030 SWEDEN	64041	37817	21		16502		3248		6453		030 SUEDE	52834	32118	26		14140		1779		4771			
036 SWITZERLAND	29	10		3	16						036 SUISSE	106		87	7	12							
038 AUSTRIA	1221	1016		2			203				038 AUTRICHE	797	703		3		91						
042 SPAIN	69263	3402	626		54000	52	11183				042 ESPAGNE	51550	2491	518		41110	54	7377					
400 USA	18		14								400 ETATS-UNIS	179	12	167									
664 INDIA	740	311					429				664 INDE	686	317					369					
736 TAIWAN	178						178				736 T'AI-WAN	102						102					
740 HONG KONG	155						155				740 HONG-KONG	163						163					
1000 WORLD	304434	124460	17785	4292	98943	8651	36127	1108	11912	1156	1000 MONDE	235728	10056										

Januar - Dezember 1984

Export

Janvier - Décembre 1984

Bestimmung Destination	Mengen										Quantités	Bestimmung Destination	Werte										
	Nimexe	1000 kg											1000 ECU									Valeurs	
	EUR 10	Deutschland	France	Italia	Niederland	Belg.-Lux.	UK	Irland	Danmark	Ελλάδα		Nimexe	EUR 10	Deutschland	France	Italia	Niederland	Belg.-Lux.	UK	Irland	Danmark	Ελλάδα	
7303.49 FERRAILLES, DECHETS ET DEBRIS D'OUVRAGES, TRIES OU CLASSES, EN ACIERS ALLIÉS AUTRES QU'INOXYDABLES OU REFRACTAIRES												7303.49 BEARBEITUNGSABFALLE UND SCHROTT, SORTIERT ODER KLASSIERT, AUS LEGIERTEM STAHL, AUSGEN. KORROSIONS- ODER HITZEBESTAENDIG											
001 FRANCE	5178	3064		347	351	820	596					001 FRANCE	2612	1387		351	197	203	474				
002 BELG.-LUXBG.	18362	2236	13621	16	1623		577	59		230		002 BELG.-LUXBG.	4734	1424	1576	9	974	203	571		34		146
003 NETHERLANDS	40160	24983	1041			5781	8349			6		003 PAYS-BAS	21409	14548	415		653	5790	3200				3
004 FR GERMANY	85601		5301	606	5194	71145	3195		160			004 RF ALLEMAGNE	17647		2757	845	1846	8949	3200			50	
005 ITALY	3089	1380	1525		76		108					005 ITALIE	784	328	308		13		135				
006 UTD. KINGDOM	592	275	12	13	249	10		33				006 ROYAUME-UNI	742	399	45	45	172	81					
028 NORWAY	58				2		56					028 NORVEGE	108				1		107				
030 SWEDEN	5809	1530	334	42	32		3651		220			030 SUEDE	6873	2337	442	72	47		3957			18	
038 AUSTRIA	2500	2716					184					038 AUTRICHE	3289	3212				60					
042 SPAIN	2381		22			571	1788					042 ESPAGNE	1212		9				1143				
400 USA	212	10	36				168					400 ETATS-UNIS	579	8	236				335				
664 INDIA	1941	9					422	1510				664 INDE	557	11				197	349				
736 TAIWAN	459	22	290		30		117					736 TAI-WAN	239	13	112		12		102				
1000 WORLD	167703	36362	22236	1027	8677	79266	19427	92	380	238		1000 MONDE	61246	23739	5930	1338	3422	10084	16483	34	67	149	
1010 INTRA-EC	153039	31971	21518	983	7493	77756	12830	92	160	238		1010 INTRA-CE	47965	18104	5112	1251	3202	9887	10176	34	50	149	
1011 EXTRA-EC	14665	4391	719	44	1184	1510	6597		220			1011 EXTRA-CE	13284	5635	819	88	220	197	6307			18	
1020 CLASS 1	11536	4257	44	44	604		5982		220			1020 CLASSE 1	12984	5589	707	88	108		5785			18	
1021 EFTA COUNTR.	8831	4245	334	44	93		3555		220			1021 A E L E	10385	5548	442	88	48		4241			18	
1030 CLASS 2	2528	76	290		37	1510	615					1030 CLASSE 2	883	40	112		13	197	521				
1040 CLASS 3	602	58			544							1040 CLASSE 3	186	37			99						
7303.51 TURNINGS, SHAVINGS, CHIPS, MILLING WASTE, SAWDUST AND FILINGS OF NON-ALLOYED STEEL, SORTED OR GRADED												7303.51 TURNINGS, SHAVINGS, CHIPS, MILLING WASTE, SAWDUST AND FILINGS OF NON-ALLOYED STEEL, SORTED OR GRADED											
TOURNURES, FRISONS, COPEAUX, MEULURES, SCIURES ET LIMAILLES, EN ACIER NON ALLIE, TRIES OU CLASSES												SPAENE AUS NICHTLEGIERTEM STAHL, SORTIERT ODER KLASSIERT											
001 FRANCE	10704	7121		642	1663	1069	209					001 FRANCE	1200	678		185	157	139	41				
002 BELG.-LUXBG.	20079	5916	8323	24	5317		50		449			002 BELG.-LUXBG.	1923	595	804	15	462		10			37	
003 NETHERLANDS	4278	1978	38			801	688	13	760			003 PAYS-BAS	600	206	32		174	110		10		68	
004 FR GERMANY	57254		30134	2892	7870	4757	4628		6973			004 RF ALLEMAGNE	7533		3707	1290	810	431	577			718	
005 ITALY	483434	291601	191633				200					005 ITALIE	51100	29348	21727		25						
006 UTD. KINGDOM	48		38	2		6		2				006 ROYAUME-UNI	125		84	1	39			1			
007 IRELAND	6150						6150					007 IRLANDE	576						576				
008 DENMARK	7320	200					7320					008 DANEMARK	744	18					726				
028 NORWAY	1900						1900					028 NORVEGE	190						190				
030 SWEDEN	844		127				714		3			030 SUEDE	222		125				95			2	
036 SWITZERLAND	12338	12182	149	7								036 SUISSE	1402	1375	16	11							
038 AUSTRIA	4404	4305		59			40					038 AUTRICHE	505	434		64			7				
040 PORTUGAL	1798						1798					040 PORTUGAL	198						198				
042 SPAIN	563354	3688	81370	15	26064	29019	423198					042 ESPAGNE	56522	370	9079	9	2459	2900	41705				
1000 WORLD	1174067	326990	311812	3654	40931	35786	446695	15	8184	15		1000 MONDE	122882	33024	35577	1588	3889	3707	44260	11	826	2	
1010 INTRA-EC	589264	306815	230165	3560	14850	6632	19045	15	8182			1010 INTRA-CE	63801	30845	26353	1491	1429	782	2068	11	824		
1011 EXTRA-EC	584804	20175	81847	94	25081	29154	427650		3			1011 EXTRA-CE	59081	2180	8224	97	2460	2924	42194			2	
1020 CLASS 1	584651	20175	81846	94	25084	29019	427650		3			1020 CLASSE 1	59051	2179	8220	97	2459	2900	42194			2	
1021 EFTA COUNTR.	21284	16487	276	66			4452		3			1021 A E L E	2516	1809	141	75			489			2	
7303.53 'BLACK BUNDLES' BEING BUNDLES OF SCRAP OF NON-ALLOYED STEEL												7303.53 'BLACK BUNDLES' BEING BUNDLES OF SCRAP OF NON-ALLOYED STEEL											
PAQUETS NOIRS EN ACIER NON ALLIE												SCHWARZE PAKETE AUS NICHTLEGIERTEM STAHL											
001 FRANCE	16495	1232		12	8035	5655	1561					001 FRANCE	1662	159		18	676	658	151				
002 BELG.-LUXBG.	16728	8350	5109	24	2767		456		22			002 BELG.-LUXBG.	1898	1029	446	2	373		44		4		
003 NETHERLANDS	7648	3970				1697	1981					003 PAYS-BAS	918	508			205	205					
004 FR GERMANY	31174		279	15	23708	1107	5990		75			004 RF ALLEMAGNE	4261		60	14	3159	757				6	
005 ITALY	196610	92209	99379			22	5000					005 ITALIE	26007	12070	13298		2	637					
006 UTD. KINGDOM	677	677										006 ROYAUME-UNI	100	100									
007 IRELAND	7405						7405					007 IRLANDE	664						664				
008 DENMARK	20290						20290					008 DANEMARK	2733						2733				
030 SWEDEN	66400		34978		2405		29017					030 SUEDE	9489		5094	354			4041				
032 FINLAND	6154						6154					032 FINLANDE	896						896				
036 SWITZERLAND	29251	25268	3983									036 SUISSE	4134	3668	466								
038 AUSTRIA	12265	12265										038 AUTRICHE	1645	1645									
042 SPAIN	433288		230864		11128	7060	184236					042 ESPAGNE	43666		22446	404	734	20082					
052 TURKEY	1000						1000					052 TURQUIE	124						124				
062 CZECHOSLOVAK	12580											062 TCHECOSLOVAQ	1317	1317									
728 SOUTH KOREA	4000						4000					728 COREE DU SUD	359						359				
732 JAPAN	3258						3258					732 JAPON	420						420				
1000 WORLD	866192	156551	374591	50	48043	15540	271320	22	75	22		1000 MONDE	100401	20495	41808	34	4966	1863	31225	4	6	6	
1010 INTRA-EC	297025	106439	104766	50	34510	8480	42683	22	75			1010 INTRA-CE	38239	13865	13803	34	4208	1130	5189	4	6		
1011 EXTRA-EC	569187	50112	269825		13533	7060	228637					1011 EXTRA-CE	62162	6630	28005		758	734	26035				
1020 CLASS 1	552116	37533	269825		13533	7060	224165					1020 CLASSE 1	60439	5313	28005		758	734	25629				
1021 EFTA COUNTR.	114570	37533	38961		2405		35671					1021 A E L E	16229	5313	5559		354		5003				
1030 CLASS 2	4000						4000					1030 CLASSE 2	359						359				
1040 CLASS 3	13052	12580					472					1040 CLASSE 3	1364	1317					47				
7303.55 BUNDLES OF NON-ALLOYED STEEL SCRAP OTHER THAN 'BLACK BUNDLES'												7303.55 BUNDLES OF NON-ALLOYED STEEL SCRAP OTHER THAN 'BLACK BUNDLES'											
PAQUETS, AUTRES QUE PAQUETS NOIRS, EN ACIER NON ALLIE												PAKETE, AUSGEN. SCHWARZE, AUS NICHTLEGIERTEM STAHL											
001 FRANCE	20925	997		24	429	19475						001 FRANCE	3171	156		44	32	2939					
002 BELG.-LUXBG.	5694		731		4414			32	517			002 BELG.-LUXBG.	498		85		361				4	48	
003 NETHERLANDS	27976	5470				2																	

Januar - Dezember 1984

Export

Janvier - Décembre 1984

Bestimmung Destination	Mengen										Quantités	Bestimmung Destination	Werte									
	1000 kg												1000 ECU									
Nimexe	EUR 10	Deutschland	France	Italia	Nederland	Belg.-Lux.	UK	Ireland	Danmark	Ελλάδα	Nimexe	EUR 10	Deutschland	France	Italia	Nederland	Belg.-Lux.	UK	Ireland	Danmark	Ελλάδα	
7304.00	GRENABLES DE FONTE, FER OU ACIER, MEME CONCASSEES OU CALIBREES, SF PROVENANT DE FIL DE FER OU D'ACIER											7304.00 EISEN UND STAHL, GEKORNT, AUCH ZERKLEINERT ODER NACH KORNGROESSE SORTIERT, NICHT AUS EISEN- ODER STAHLDRAHT										
	NL: PAS DE VENTILATION PAR PAYS POUR LES PAYS 007 A 958											NL: OHNE AUFTHEILUNG NACH LAENDERN FUER DIE LAENDER 007 BIS 958										
001 FRANCE	6677	212		434		3652	2379				001 FRANCE	1652	107		293	3	323				926	
002 BELG.-LUXBG.	4103	612	2106	646	89		650				002 BELG.-LUXBG.	1882	315	971	43						195	
003 NETHERLANDS	6696	512	2142	483		2250	1309				003 PAYS-BAS	2870	274	1136	619	52	411				430	
004 FR GERMANY	23850		17617	571	101	172	5371		18		004 RF ALLEMAGNE	10150		7705	444	63	1876	1			9	
005 ITALY	21681	95	21455		1		128		2		005 ITALIE	10412	91	10231		22	61				7	
006 UTD. KINGDOM	1039	45	560	230	14	4		186			006 ROYAUME-UNI	518	52	262	167	18	4		15			
007 IRELAND	580	1					579				007 IRLANDE	225									225	
008 DENMARK	839	205	43	9			582				008 DANEMARK	317	92	18	17						190	
009 GREECE	303	47	156	54			46				009 GRECE	167	25	73	54						15	
028 NORWAY	969	5	317	24			622		1		028 NORVEGE	445	4	134	9						298	
030 SWEDEN	5818	32	297	137			5352				030 SUEDE	2016	19	110	130						1757	
032 FINLAND	2246	6	177	44			2019				032 FINLANDE	820	3	61	11						745	
036 SWITZERLAND	2531	865	1219	435		2	10				036 SUISSE	1212	348	581	262		1				20	
038 AUSTRIA	1495	379	1066	29			21				038 AUTRICHE	791	204	536	37						14	
040 PORTUGAL	686	12	287	52			335				040 PORTUGAL	321	6	135	24						156	
042 SPAIN	2526	1	2419				24				042 ESPAGNE	1012	1	965	35		9				2	
048 YUGOSLAVIA	405			403							048 YOUGOSLAVIE	206			3	203						
052 TURKEY	787	35	2	45			707				052 TURQUIE	318	17		15						286	
060 POLAND	601	2	274				325				060 POLOGNE	238	1	117							120	
208 ALGERIA	646	12	582	52							208 ALGERIE	306	7	288	11							
220 EGYPT	573	6		289			278				220 EGYPT	516	3		178						335	
390 SOUTH AFRICA	1250	54	125	36			1035				390 AFR. DU SUD	527	24	76	17						410	
400 USA	376	92	1	275			8				400 ETATS-UNIS	435	81	5	327						22	
616 IRAN	987	580					327				616 IRAN	437	217		46						174	
624 ISRAEL	631	11	423	89			108				624 ISRAEL	315	7	221	43						44	
632 SAUDI ARABIA	1283		900	63			316				632 ARABIE SAOUD	700	4	503	41						152	
647 U.A. EMIRATES	287		191	98			58				647 EMIRATS ARAB	58			34						20	
664 INDIA	371	35	200	56			80				664 INDE	186	18	111	25						32	
800 AUSTRALIA	1175	116					1059				800 AUSTRALIE	514	96								418	
804 NEW ZEALAND	375						375				804 NOUV. ZELANDE	137									137	
977 SECRET CTRS.	212				212						977 SECRET	183				183						
1000 WORLD	94372	4204	53466	5227	418	6105	24665	256	21		1000 MONDE	41072	2128	24778	3682	321	818	9310	19	16		
1010 INTRA-EC	65765	1728	44079	2427	205	6076	11044	186	20		1010 INTRA-CE	28190	955	20394	1951	138	801	3918	17	16		
1011 EXTRA-EC	28303	2476	9387	279			13621		1		1011 EXTRA-CE	12582	1173	4388	1728		17	5393				
1020 CLASS 1	20848	1668	6022	1565		28	11266				1020 CLASSE 1	8564	835	2663	1073		16	427				
1021 A E L E	13744	1298	3362	721		3	8360		1		1021 A E L E	5604	584	1557	472			2990				
1030 CLASS 2	6728	800	3012	1194			1719				1030 CLASSE 2	3528	332	1564	640		2	990				
1040 CLASS 3	726	8	354	29			335				1040 CLASSE 3	300	6	156	13			125				
7305	IRON OR STEEL POWDERS; SPONGE IRON OR STEEL											7305 IRON OR STEEL POWDERS; SPONGE IRON OR STEEL										
	POUDRES DE FER OU D'ACIER; FER ET ACIER SPONGIEUX											EISEN- UND STAHPULVER; EISEN- UND STAHLSCHWAMM										
7305.10	IRON OR STEEL POWDERS											7305.10 IRON OR STEEL POWDERS										
	POUDRES DE FER OU D'ACIER											EISEN- UND STAHPULVER										
001 FRANCE	2801	2189		476	38	86	11	1			001 FRANCE	1610	1062		59	28	419	19	23			
002 BELG.-LUXBG.	871	822	12	4	10		23				002 BELG.-LUXBG.	538	428	8	14	9					61	
003 NETHERLANDS	1117	1004		3			54				003 PAYS-BAS	844	725		2		56	61	18			
004 FR GERMANY	1715		76	752	281	522	75	4	5		004 RF ALLEMAGNE	2277		39	297	139	1488	244	68	2		
005 ITALY	1280	1187				45	46				005 ITALIE	1057	713		1	2	221	120				
006 UTD. KINGDOM	1756	1626	1	10	45	65		9			006 ROYAUME-UNI	1481	1097	9	3	21	317		34			
007 IRELAND	19	3	4			1	11				007 IRLANDE	185	2	76			5	102				
009 GREECE	84	28		51		5					009 GRECE	184	20		23		141					
030 SWEDEN	222	211	2			2	6		1		030 SUEDE	295	239	39	1		6	10				
036 SWITZERLAND	1359	1191			89	43	28	8			036 SUISSE	971	563			50	127	103	128			
038 AUSTRIA	816	797				3	6				038 AUTRICHE	635	587				2	14		7		
042 SPAIN	711	650	1	24			36	1			042 ESPAGNE	544	390		9	3	142			16		
056 SOVIET UNION	334	333				1					056 U.R.S.S.	1266	1261									
066 ROMANIA	2339	2339									066 ROUMANIE	1192	1190	2								
204 MOROCCO	131		131								204 MAROC	139		139								
400 USA	2379	1148		1124		3	104				400 ETATS-UNIS	2979	1894		607		16	462				
508 BRAZIL	304	300	1	3							508 BRESIL	262	247	12	3							
528 ARGENTINA	228	226	1								528 ARGENTINE	142	128	7								
624 ISRAEL	82	52		18			8				624 ISRAEL	373	314		9		20	30				
664 INDIA	329	319					1				664 INDE	160	150	1								
700 INDONESIA	180	180									700 INDONESIE	109	109		4							
732 JAPAN	776	171					5				732 JAPON	32	355									
736 TAIWAN	232	228				3	1				736 TAI-WAN	208	154				51	3				
800 AUSTRALIA	69	61					8				800 AUSTRALIE	120	35									
1000 WORLD	20555	15858	281	2581	484	879	442	24	6		1000 MONDE	18830	12293	363	1133	262	3059	1429	288	3		
1010 INTRA-EC	9702	6876	118	1297	375	782	234	15	5		1010 INTRA-CE	8249	4095	138	399	198	2659	615	143	2		
1011 EXTRA-EC	10854	8982	164	1284	110	87	207	9	1		1011 EXTRA-CE	10580	8198	224	735	84	400	814	145			
1020 CLASS 1	6040	4447	27	1209	90	87	170	9	1		1020 CLASSE 1	6186	4257	52	674	54	306	698	145			
1021 A E L E	2435	2209			11	90	41				1021 A E L E	1964	1430	51	17			122				

Bestimmung Destination	Mengen										Quantités	Bestimmung Destination	Werte										
	Nimexe	EUR 10	Deutschland	France	Italia	Niederland	Belg.-Lux.	UK	Ireland	Danmark			Ελλάδα	Nimexe	EUR 10	Deutschland	France	Italia	Niederland	Belg.-Lux.	UK	Ireland	Danmark
7305.20 FER ET ACIER SPONGIEUX												7305.20 EISENSCHWAMM UND STAHLSCHWAMM											
302 CAMEROON	70			70								302 CAMEROON	114			114							
1000 W O R L D	1021	877	70	57	3	9	5	9	5	9	5	1000 M O N D E	498	171	114	90	17	8	90	8	8	8	
1010 INTRA-EC	401	382		11		3						1010 INTRA-CE	200	66		31		17		86			
1011 EXTRA-EC	621	498	70	46				9				1011 EXTRA-CE	298	105	114	59			8	4	8	8	
1020 CLASS 1	498	445		44				9				1020 CLASSE 1	153	75		58			8	4	8	8	
1021 EFTA COUNTR.	478	445		25				8				1021 A E L E	139	75		44			8	4	8	8	
1030 CLASS 2	123	51	70	2								1030 CLASSE 2	144	30	114								
1031 ACP (63)	70		70									1031 ACP (63)	114		114								
7306 PUDDLED BARS AND PILINGS; INGOTS, BLOCKS, LUMPS AND SIMILAR FORMS, OF IRON OR STEEL (ECSC)												7306 PUDDLED BARS AND PILINGS; INGOTS, BLOCKS, LUMPS AND SIMILAR FORMS, OF IRON OR STEEL (ECSC)											
FER ET ACIER EN MASSAUX, LINGOTS OU MASSES												ROHLUPPEN, ROHSCHIENEN, ROHBLÖCKE (INGOTS), AUCH FORMLOSE STÜCKE, AUS EISEN ODER STAHL											
7306.10 PUDDLED BARS AND PILINGS OF IRON OR STEEL												7306.10 PUDDLED BARS AND PILINGS OF IRON OR STEEL											
FER ET ACIER EN MASSAUX												ROHLUPPEN UND ROHSCHIENEN, AUS EISEN ODER STAHL											
002 BELG.-LUXBG.	979			976	3							002 BELG.-LUXBG.	292			291	1						
1000 W O R L D	1256	1079	3	19	134	21	19	59	21	19	59	1000 M O N D E	547	421	387	1	2	85	6	25	6	25	
1010 INTRA-EC	1163			1061	3	19		59	21			1010 INTRA-CE	421			387	1	2	25	6			
1011 EXTRA-EC	92			18				74				1011 EXTRA-CE	125			68			59				
1030 CLASS 2	91			17				74				1030 CLASSE 2	112			54			58				
7306.20 INGOTS OF IRON OR STEEL												7306.20 INGOTS OF IRON OR STEEL											
FER ET ACIER EN LINGOTS												ROHBLÖCKE (INGOTS), AUS EISEN ODER STAHL											
001 FRANCE	67941	63165		2483		2195		98				001 FRANCE	20588	18682		1032		705	169				
002 BELG.-LUXBG.	51809	18107	9923	23177				602				002 BELG.-LUXBG.	13959	5161	2356	6293							
003 NETHERLANDS	2158	2089						69				003 PAYS-BAS	540	504									
004 FR GERMANY	8122		1024	3002	294	3715		87				004 RF ALLEMAGNE	2555		320	991	71	1090	83				
005 ITALY	15776	3744	10409			1524		99				005 ITALIE	5440	1160	3711			444	125				
006 UTD. KINGDOM	1818	148	370	92		1207						006 ROYAUME-UNI	699	53	135	62		448					
036 SWITZERLAND	1679	9		1670								036 SUISSE	553	14		539							
042 SPAIN	732											042 ESPAGNE	286		286								
400 USA	1684	455	927	36		264						400 ETATS-UNIS	588	150	300	14		124					
404 CANADA	345	345										404 CANADA	112	112									
412 MEXICO	61089	57117	3889	83								412 MEXIQUE	18798	17523	1245	30							
484 VENEZUELA	608	608										484 VENEZUELA	231		231								
528 ARGENTINA	39524	29750	3929			5845						528 ARGENTINE	11051	8573	1050			1428					
632 SAUDI ARABIA	151							151				632 ARABIE SAOUD	100						100				
1000 W O R L D	253841	174980	31299	31176	294	14749	1342	991	1	991	1	1000 M O N D E	75906	51947	9471	9198	71	4238	979	1	1	1	
1010 INTRA-EC	147684	87278	21726	28754	294	8640	991					1010 INTRA-CE	43856	6525	8778	71	2688	626					
1011 EXTRA-EC	106158	87703	9573	2422		6109	351					1011 EXTRA-CE	32051	26381	2948	820		1552	352				
1020 CLASS 1	4621	832	1734	1708		264	83					1020 CLASSE 1	1682	284	608	553		124	113				
1021 EFTA COUNTR.	1804	31	75	1670		28	28					1021 A E L E	629	22	22	539			46				
1030 CLASS 2	101538	86871	7840	714		5845	268					1030 CLASSE 2	30371	26097	2339	268		1428	239				
7306.30 BLOCKS, LUMPS AND SIMILAR FORMS OF IRON OR STEEL												7306.30 BLOCKS, LUMPS AND SIMILAR FORMS OF IRON OR STEEL											
FER ET ACIER EN MASSES												FORMLOSE STÜCKE AUS EISEN ODER STAHL											
004 FR GERMANY	1247			28	40	1124	55					004 RF ALLEMAGNE	456			8	15	343	90				
624 ISRAEL	83					5	78					624 ISRAEL	143				2		141				
1000 W O R L D	2726	3	49	286	66	1915	331	73	3	3	3	1000 M O N D E	1381	1	52	177	18	582	535	10	6	6	
1010 INTRA-EC	2048		4	238	66	1472	194	73	1			1010 INTRA-CE	821		7	89	18	457	229	10	1	1	
1011 EXTRA-EC	676		44	48		443	137					1011 EXTRA-CE	559	1	45	78		125	306			4	
1020 CLASS 1	517		4	48		433	28					1020 CLASSE 1	295	1	6	75		121	88			4	
1030 CLASS 2	160		41			10	109					1030 CLASSE 2	265		39	4		4	218				
7307 BLOOMS, BILLETS, SLABS AND SHEET BARS (INCLUDING TINPLATE BARS), OF IRON OR STEEL; PIECES ROUGHLY SHAPED BY FORGING, OF IRON OR STEEL												7307 BLOOMS, BILLETS, SLABS AND SHEET BARS (INCLUDING TINPLATE BARS), OF IRON OR STEEL; PIECES ROUGHLY SHAPED BY FORGING, OF IRON OR STEEL											
FER ET ACIER EN BLOOMS, BILLETES, BRAMES ET LARGETS; FER ET ACIER SIMPL. DEGROSSIS PAR FORGEAGE OU MARTELAGE												VORBLOECKE (BLOOMS), KNUEPPEL, BRAMMEN UND PLATINEN, AUS STAHL; STAHL, NUR VORGESCHMIEDET ODER GEHAEMMERT											
7307.12 ROLLED BLOOMS AND BILLETS OF IRON OR STEEL												7307.12 ROLLED BLOOMS AND BILLETS OF IRON OR STEEL											
FER ET ACIER EN BLOOMS ET BILLETES, LAMINES												VORBLOECKE (BLOOMS) UND KNUEPPEL, AUS STAHL, GEWALZT											
001 FRANCE	202545	71954		9993	11852	92545	13447		2754			001 FRANCE	51348	20811		3245	2297	20020	4036			939	
002 BELG.-LUXBG.	132391	66631	35431	16840			7412		2938			002 BELG.-LUXBG.	29849	14886	7058	920	4230		1930			825	
003 NETHERLANDS	75620	67423	1358	26		6735	78					003 PAYS-BAS	17986	15821	461	7		1668	29				
004 FR GERMANY	196783	17462	22034	109957	37917	5983		3430				004 RF ALLEMAGNE	55137	4387	7214	30852		9275	2213			1196	
005 ITALY	108258	32872	31272	13367	16600	14147						005 ITALIE	30212	11402	8064			3080	3818				
006 UTD. KINGDOM	124961	22865	6650	1372	93372	21						006 ROYAUME-UNI	31415	7463	1629	384	21685	9					
007 IRELAND	501			323				178				007 IRLANDE	144			100			44				
008 DENMARK	4250	4203	4					43				008 DANEMARK	1239	1219	1				19				
009 GREECE	64819	10052	179	957	25292		28339					009 GRECE	14713	2174	59	221	5788		6471				
030 SWEDEN	28320	12225			15500	322	262		11			030 SUEDE	7514	3041				4318	53			7	
032 FINLAND	7102				7097		5					032 FINLANDE	1817					1815					
036 SWITZERLAND	113819	49864	24761	2319	28132	2	8741					036 SUISSE	33559	15728	7019	916	7329		2567				
038 AUSTRIA	15472	12642		2329		501																	

Januar - Dezember 1984

Export

Janvier - Décembre 1984

Bestimmung Destination	1000 kg										Bestimmung Destination	1000 ECU										
	Mengen	Quantités										Werte	Valeurs									
Nimexe	EUR 10	Deutschland	France	Italia	Niederland	Belg.-Lux.	UK	Ireland	Danmark	Ελλάδα	Nimexe	EUR 10	Deutschland	France	Italia	Niederland	Belg.-Lux.	UK	Ireland	Danmark	Ελλάδα	
7307.12											7307.12											
040 PORTUGAL	6587	985		5581			21				040 PORTUGAL	1742	380		1357							5
042 SPAIN	61807	6330		98	45440		3				042 ESPAGNE	15359	2221	2471	38	10627						2
046 MALTA	4224		9936	2179			2045				046 MALTE	999			550							449
048 YUGOSLAVIA	3527	1167		2360							048 YUGOSLAVIE	1192	500		692							
052 TURKEY	84827	3268		48270	8603	23147	1539				052 TURQUIE	21359	849		12878	2093	5205	334				
056 SOVIET UNION	12786	7406		5380							056 U.R.S.S.	4485	2691		1794							
204 MOROCCO	118505	89258	1974			1984	25289				204 MAROC	25443	18872	398			371	5802				
208 ALGERIA	230	223				7					208 ALGERIE	143	4677	141			2					
212 TUNISIA	20517			259							212 TUNISIE	4760			83							
216 LIBYA	22800			22800							216 LIBYE	5751			5751							
240 NIGER	2997			2997							240 NIGER	759			759							
280 TOGO	494	494									280 TOGO	118										
288 NIGERIA	12746	12746									288 NIGERIA	3105	3105									
302 CAMEROON	15900	5027	10873								302 CAMEROUN	3666	961	2705								
346 KENYA	17372	6598	599	1000	8175	1000					346 KENYA	3958	1576	123	228	1814	217					
352 TANZANIA	886					886					352 TANZANIE	232					232					
390 SOUTH AFRICA	220	220									390 AFR. DU SUD	113	113									
400 USA	106949	6575	41286	39	55589	20	3340				400 ETATS-UNIS	32877	2737	10653	14	18018	7	1448				
404 CANADA	56748	10395	43123			2630	600				404 CANADA	15102	3626	10536			723	217				
412 MEXICO	4849	4849									412 MEXIQUE	1470	1470									
436 COSTA RICA	5873	4888	985								436 COSTA RICA	1188	983	205								
452 HAITI	12745				12745						452 HAITI	2970				2970						
456 DOMINICAN R.	10245				10245						456 REP. DOMINIC.	2631				2631						
472 TRINIDAD, TOB	12575	1030			11545						472 TRINIDAD, TOB	3139	242			2897						
504 PERU	7135	7135									504 PEROU	2816										
600 CYPRUS	1550										600 CHYPRE	544										
604 LEBANON	3785	4741		1550			155				604 LIBAN	8690	1218		7414						58	
608 SYRIA	9374				9974						608 SYRIE	2569				2569						
624 ISRAEL	55071	22771	859	1003	30430		8				624 ISRAEL	15547	7699	388	280	7177		3				
628 JORDAN	20731	9880		910	9941						628 JORDANIE	5327	2402		313	2612						
662 PAKISTAN	450	450									662 PAKISTAN	171	171									
664 INDIA	1328	1095					233				664 INDE	530	418								112	
676 BURMA	2673	2673									676 BIRMANIE	594	594									
680 THAILAND	7086	255			6831						680 THAILANDE	1753	130			1623						
700 INDONESIA	6595				6595						700 INDONESIE	1534				1534						
701 MALAYSIA	20325	40706	18801		133222		10226				701 MALAYSIA	47145	10308	4023		30469		2345				
706 SINGAPORE	48302	13610			19906		4794				706 SINGAPOUR	10772	4071	1766		3856		1079				
708 PHILIPPINES	11442				5076		4994				708 PHILIPPINES	2674		320		1187		1167				
720 CHINA	93856	41852	27055		9911		15038				720 CHINE	21202	9633	5480		2552		3537				
728 SOUTH KOREA	21732				21732						728 COREE DU SUD	5051				5051						
736 TAIWAN	14312		9254		5010		48				736 T'AI-WAN	3000		1901		1026		73				
740 HONG KONG	4958						24				740 HONG-KONG	930						930				
800 AUSTRALIA	4671	4645					26				800 AUSTRALIE	1750	1736					14				
1000 WORLD	2221398	682137	293446	166809	732780	184323	152040		9863		1000 MONDE	564424	182115	69786	46578	182870	41002	38842			3230	1
1010 INTRA-EC	910128	275999	92358	37844	270680	153817	98267		9803		1010 INTRA-CE	232043	73777	21658	12091	68701	34051	18560			3205	
1011 EXTRA-EC	1311272	406138	201090	128964	462100	30506	82414		60		1011 EXTRA-CE	332379	108339	48127	34486	114169	6950	20282			25	
1020 CLASS 1	494276	108316	119106	63176	160361	26621	16636		60		1020 CLASSE 1	137644	34150	30678	17319	44200	6125	5147			25	
1021 EFTA COUNTR.	171323	75716	24761	10230	50729	824	9052		11		1021 A E L E	48870	22368	7019	3147	13461	191	2677			7	
1030 CLASS 2	710295	248504	54930	60407	291829	3885	50740				1030 CLASSE 2	169030	61846	11970	15373	67417	825	11598				
1031 ACP (63)	62994	25894	11472	3997	19721	1886	24				1031 ACP (63)	14988	6002	2828	987	4710	449	12				
1040 CLASS 3	106702	49318	27055	5380	9911		15038				1040 CLASSE 3	25706	12343	5480	1794	2552		3537				
7307.15 FORGED BLOOMS AND BILLETS OF IRON OR STEEL											7307.15 FORGED BLOOMS AND BILLETS OF IRON OR STEEL											
FER ET ACIER EN BLOOMS ET BILLETES, FORGES											VORBLOECKE (BLOOMS) UND KNUEPPEL, AUS STAHL, GESCHMIEDET											
001 FRANCE	5271	182		3773		186	1130				001 FRANCE	1444	102		1085		37	220				
002 BELG.-LUXBG.	5434	100	94	3671			1569				002 BELG.-LUXBG.	1719	57	18	1153			491				
004 FR GERMANY	1354		191	269	10		894				004 FR ALLEMAGNE	670		99	100	4		467				
005 ITALY	2000	5	852			392	911				005 ITALIE	597	2	170		68		357				
052 TURKEY	18292			18292							052 TURQUIE	4771			4771							
484 VENEZUELA	627			627							484 VENEZUELA	345			345							
604 LEBANON	2000			2000							604 LIBAN	544			544							
1000 WORLD	35547	320	1167	28848	13	582	4616		1		1000 MONDE	10444	181	374	8106	5	118	1659			1	
1010 INTRA-EC	14356	297	1145	7784	10	582	4537		1		1010 INTRA-CE	4587	165	356	2358	4	118	1586				
1011 EXTRA-EC	21193	23	22	21064	3		80		1		1011 EXTRA-CE	5859	17	18	5748	2		73				
1020 CLASS 1	18537	23	7	18435			71		1		1020 CLASSE 1	4941	17	5	4855			63				
1021 EFTA COUNTR.	188	15		143			22		1		1021 A E L E	128	10	5	83			29				
1030 CLASS 2	2654		15	2628	3		8				1030 CLASSE 2	918		13	893	2		10				
7307.21 ROLLED SLABS AND SHEET BARS OF IRON OR STEEL, > 50MM THICK											7307.21 ROLLED SLABS AND SHEET BARS OF IRON OR STEEL, > 50MM THICK											
FER ET ACIER EN BRAMES ET LARGETS, LAMINES, PLUS DE 50 MM											BRAMMEN UND PLATTEN, AUS STAHL, GEWALZT, UEBER 50 MM DICK											
001 FRANCE	214550	119266		72	1431	73443	20338				001 FRANCE	51148	28421		22	333	18591	3781				
002 BELG.-LUXBG.	238382	4892	208826	68	25399		197				002 BELG.-LUXBG.	34690	1568	27586	19	5456		61				
003 NETHERLANDS	14648	9197	689			4762					003 PAYS-BAS	4559	3197	80		1282						
004 FR GERMANY	96155	1243		54	31635	61327	721		1176		004 FR ALLEMAGNE	27701		371	39	9443	17204	239			405	
005 ITALY	60414	12661	3781		7378	36499	95				005 ITALIE	13228	3966	755		1080	7381	46				
006 UTD. KINGDOM	54402	37925	1759		6886	7832					006 ROYAUME-UNI	13726	9866	254		1994</						

Januar - Dezember 1984

Export

Janvier - Décembre 1984

Bestimmung Destination	1000 kg										Quantités	Bestimmung Destination	1000 ECU										Valeurs
	Nimexe	EUR 10	Deutschland	France	Italia	Nederland	Belg.-Lux.	UK	Ireland	Danmark			Ελλάδα	Nimexe	EUR 10	Deutschland	France	Italia	Nederland	Belg.-Lux.	UK	Ireland	
7307.30												7307.30											
1020 CLASS 1		1381	565	68	38		168	538	2	2		1020 CLASSE 1	2450	219	830	58		335	972	33	3		
1021 EFTA COUNTR.		945	533	44	12			354	2			1021 A E L E	1007	200	183	33			557	33	1		
1030 CLASS 2		2172	507	1563	60			38			2	1030 CLASSE 2	795	235	420	22		6	56	54		2	
1040 CLASS 3		48		48								1040 CLASSE 3	1558		1558								
7308 IRON OR STEEL COILS FOR RE-ROLLING												7308 IRON OR STEEL COILS FOR RE-ROLLING											
EBAUCHES EN ROULEAUX POUR TOLES, EN FER OU ACIER												WARMBREITBAND AUS STAHL, IN ROLLEN											
7308.01 IRON OR STEEL COILS FOR RE-ROLLING, <1.5M WIDE, FOR 'ELECTRICAL' SHEETS AND PLATES												7308.01 IRON OR STEEL COILS FOR RE-ROLLING, <1.5M WIDE, FOR 'ELECTRICAL' SHEETS AND PLATES											
EBAUCHES, DESTINEES AU RELAMINAGE, POUR TOLES MAGNETIQUES, DE MOINS DE 1,50 M DE LARGEUR												WARMBREITBAND ZUM WIEDERAUSWALZEN, UNTER 1,50 M BREIT, FUER ELEKTROBLECHE											
002 BELG.-LUXBG.	20616		20616									002 BELG.-LUXBG.	8199		8199								
005 ITALY	721		721									005 ITALIE	337		337								
006 UTD. KINGDOM	3549		3536						13			006 ROYAUME-UNI	1485		1479					6			
009 GREECE	4495			4495								009 GRECE	1544			1544							
400 USA	294		294									400 ETATS-UNIS	151		151								
1000 WORLD	29794	1	25214	4498				69	14			1000 MONDE	11777	1	10178	1548			46	6			
1010 INTRA-EC	29495		24920	4498				65	14			1010 INTRA-CE	11599		10027	1548			20	6			
1011 EXTRA-EC	298	1	294					3				1011 EXTRA-CE	178		151				25				
1020 CLASS 1	298	1	294					3				1020 CLASSE 1	176		151				25				
7308.03 IRON OR STEEL COILS FOR RE-ROLLING, <1.5M WIDE, >4.75MM THICK, NOT FOR 'ELECTRICAL' SHEETS AND PLATES												7308.03 IRON OR STEEL COILS FOR RE-ROLLING, <1.5M WIDE, >4.75MM THICK, NOT FOR 'ELECTRICAL' SHEETS AND PLATES											
EBAUCHES, DESTINEES AU RELAMINAGE, POUR TOLES NON MAGNETIQUES, DE PLUS DE 4,75 MM, LARGEUR MOINS DE 1,50 M												WARMBREITBAND ZUM WIEDERAUSWALZEN, UNTER 1,50 M BREIT, UEBER 4,75 MM DICK, NICHT FUER ELEKTROBLECHE											
001 FRANCE	21969	896		11	563	20476	23					001 FRANCE	6732	319		5	167	6231	10				
002 BELG.-LUXBG.	729	729										002 BELG.-LUXBG.	273	273									
003 NETHERLANDS	2776	2670					106					003 PAYS-BAS	912	886					26				
004 FR GERMANY	10084		393		7737	1954						004 RF ALLEMAGNE	3465		127		2616	722					
005 ITALY	9619	7607	1154		567	253		38				005 ITALIE	3253	2696	318		167	53	19				
006 UTD. KINGDOM	4600	2597			2003							006 ROYAUME-UNI	1614	905			709						
008 DENMARK	347	347										008 DANEMARK	128	128									
038 SWITZERLAND	571	516					56					038 SUISSE	153	125					18				
040 PORTUGAL	1749	1749										040 PORTUGAL	556	556									
042 SPAIN	5080	257	4607		216							042 ESPAGNE	1461	68	1340				53				
056 SOVIET UNION	1239	1239										056 U.R.S.S.	477	477									
400 USA	16512	16007			505							400 ETATS-UNIS	6148	5899					247				
404 CANADA	575	461							114			404 CANADA	210	151								59	
664 INDIA	1618	1605	13									664 INDE	497	494	3								
1000 WORLD	77873	37041	6176	11	11591	22844	210					1000 MONDE	26062	13148	1789	5	3959	7051	110				
1010 INTRA-EC	50158	14846	1547	11	10870	22788	96					1010 INTRA-CE	16395	5206	445	5	3659	7033	47				
1011 EXTRA-EC	27715	22195	4629		721	58	114					1011 EXTRA-CE	9667	7942	1344		300	18	63				
1020 CLASS 1	24667	19169	4607		721	56	114					1020 CLASSE 1	8637	6918	1340		300	18	61				
1021 EFTA COUNTR.	2499	2443										1021 A E L E	818	800						18			
1030 CLASS 2	1809	1787	22									1030 CLASSE 2	552	546	4					2			
1040 CLASS 3	1240	1240										1040 CLASSE 3	478	478									
7308.05 IRON OR STEEL COILS FOR RE-ROLLING, <1.5M WIDE, MIN 3MM BUT MAX 4.5MM THICK, NOT FOR 'ELECTRICAL' SHEETS OR PLATES												7308.05 IRON OR STEEL COILS FOR RE-ROLLING, <1.5M WIDE, MIN 3MM BUT MAX 4.5MM THICK, NOT FOR 'ELECTRICAL' SHEETS OR PLATES											
EBAUCHES, DESTINEES AU RELAMINAGE, POUR TOLES NON MAGNETIQUES, DE 3 A 4,75 MM, LARGEUR MOINS DE 1,50 M												WARMBREITBAND ZUM WIEDERAUSWALZEN, UNTER 1,50 M BREIT, 3 BIS 4,75 MM DICK, NICHT FUER ELEKTROBLECHE											
001 FRANCE	256046	4185		920	196	250732	13					001 FRANCE	69875	1501		330	58	67981	5				
002 BELG.-LUXBG.	27252	19853	72		7327							002 BELG.-LUXBG.	8512	6472	32		2008						
003 NETHERLANDS	2322	2256				52	14					003 PAYS-BAS	753	728					17	6			
004 FR GERMANY	52058		3828	24	32215	15980	11					004 RF ALLEMAGNE	19211		1545	10	11910	5744	2				
005 ITALY	72212	44027	10983		9426	7776						005 ITALIE	22301	14086	3347		2740	2126					
006 UTD. KINGDOM	10518	3141			6916	461						006 ROYAUME-UNI	3539	1072			2413						
009 GREECE	50043		27752	13706		8585						009 GRECE	15047		8263	4299		2485					
028 NORWAY	2093	1513			576		4					028 NORVEGE	567	410			152		5				
030 SWEDEN	1702	1340					362					030 SUEDE	707	451					256				
036 SWITZERLAND	4583	132	478		2623	1350						036 SUISSE	1544	43	174		889	438					
040 PORTUGAL	8596	222	1809		3805	2760						040 PORTUGAL	2504	65	539		1106	794					
042 SPAIN	49983	2203	47571		187	22						042 ESPAGNE	14745	658	14025		55	7					
056 SOVIET UNION	741	741										056 U.R.S.S.	263	263									
212 TUNISIA	603	603										212 TUNISIE	171	171									
400 USA	14099	6553			7546							400 ETATS-UNIS	5920	2577			3343						
404 CANADA	2360	2360										404 CANADA	816	816									
528 ARGENTINA	17343	5546	11797									528 ARGENTINE	5373	1774	3599								
628 JORDAN	978	978										628 JORDANIE	273	273									
632 SAUDI ARABIA	1206	963					243					632 ARABIE SAOUD	490	322								168	
664 INDIA	2090	1793	297									664 INDE	558	486	72								
1000 WORLD	577653	98850	104628	14661	70816	287978	722					1000 MONDE	173588	32350	31604	4648	24675	79800	511				
1010 INTRA-EC	470697	73652	42634	14650	56079	283586	88					1010 INTRA-CE	139448	23933	13187	4639	19129	78508	54				
1011 EXTRA-EC	108955	25198	8194	11	14737	4390	635					1011 EXTRA-CE	34139	8417	18416	9	5546	1294	457				
1020 CLASS 1	83498	14380	49858																				

Bestimmung Destination	1000 kg									Quantités	Bestimmung Destination	1000 ECU									Valeurs	
	Nimexe	EUR 10	Deutschland	France	Italia	Nederland	Belg.-Lux.	UK	Ireland			Danmark	Ελλάδα	Nimexe	EUR 10	Deutschland	France	Italia	Nederland	Belg.-Lux.		UK
7308.07 EBAUCHES, DESTINEES AU RELAMINAGE, POUR TOLES NON MAGNETIQUES, MOINS DE 3 MM, LARGEUR MOINS DE 1,50 M											7308.07 WARBREITBAND ZUM WIEDERAUSWALZEN, UNTER 1,50 M BREIT, UNTER 3 MM DICK, NICHT FUER ELEKTROBLECHE											
001 FRANCE	596242	78023		7434	1955	508799	31				001 FRANCE	173842	23073		2772	793	147184	20				
002 BELG.-LUXBG.	195111	54487	33176		107408		40				002 BELG.-LUXBG.	57152	18282	9477		29361		32				
003 NETHERLANDS	4077	3599				478					003 PAYS-BAS	1438	1277			161						
004 FR GERMANY	86877		21924	96	43583	21229	45				004 RF ALLEMAGNE	33195		8585	40	16379	8149	42				
005 ITALY	403950	111009	71683		68492	152329	437				005 ITALIE	113720	31472	20436		19308	42303	201				
006 UTD. KINGDOM	152216	137504	236		11837	2638					006 ROYAUME-UNI	49219	44292	116		3910	901					
007 IRELAND	396						396				007 IRLANDE	430					430					
009 GREECE	225839		117334	65312	517	42676					009 GRECE	66904		34892	19550	169	12293					
028 NORWAY	100045	9985	4538		85522						028 NORVEGE	26558	3186	1180		22192						
030 SWEDEN	3631	3631									030 SUEDE	1143	1143									
036 SWITZERLAND	7874	1134	862	690	714	4474					036 SUISSE	2582	386	267	217	243	1469					
038 AUSTRIA	2038	2038									038 AUTRICHE	876	876									
040 PORTUGAL	87748	15726	24878		20306	26838					040 PORTUGAL	25886	4637	7315		5921	8013					
042 SPAIN	90569	8907	80475		79	1100	8				042 ESPAGNE	27239	2533	24365		26	293	22				
046 MALTA	94										046 MALTE	156										
068 BULGARIA	4765										068 BULGARIE	1775					1775					
204 MOROCCO	630	18	612								204 MAROC	170	6	164								
400 USA	90724	32242	42		58440						400 ETATS-UNIS	40170	13359	31		26780						
404 CANADA	3757	3646									404 CANADA	1315	1229					86				
412 MEXICO	240	139	101								412 MEXIQUE	122	61	61								
504 PERU	1627	1627									504 PEROU	1048		1048								
528 ARGENTINA	40055	13559	26496								528 ARGENTINE	12497	4338	8159								
616 IRAQ	1314	1314									616 IRAN	386	386									
628 JORDAN	1115	1092					23				628 JORDANIE	331	314					17				
632 SAUDI ARABIA	300	113					187				632 ARABIE SAOUD	168	38					130				
662 PAKISTAN	3881	493	3388								662 PAKISTAN	829	126	703								
664 INDIA	5951	5571	380								664 INDE	1557	1483	74								
1000 WORLD	2111857	484808	387923	73532	398850	765325	1324	95			1000 MONDE	641011	152720	116925	22580	125083	222541	1006	156			
1010 INTRA-EC	1684798	384712	244352	72842	233791	728149	949	1			1010 INTRA-CE	495940	118430	73506	22362	69921	210991	730				
1011 EXTRA-EC	447062	100096	143570	690	165060	37176	378	94			1011 EXTRA-CE	145072	34291	43420	218	55162	11549	278				
1020 CLASS 1	38599	77308	110916	690	165060	32412	119	94			1020 CLASSE 1	125957	27348	33191	217	55162	9775	108				
1021 EFTA COUNTR.	201336	32514	30278	690	106542	31312					1021 A E L E	57043	10227	8781	217	28356	9482					
1030 CLASS 2	55651	22740	32654				257				1030 CLASSE 2	17306	6909	10228	1							
1040 CLASS 3	4812	47									1040 CLASSE 3	1809	34					168				
7308.21 IRON OR STEEL COILS, NOT FOR RE-ROLLING, <1.5M WIDE, >4.75MM THICK											7308.21 IRON OR STEEL COILS, NOT FOR RE-ROLLING, <1.5M WIDE, >4.75MM THICK											
EBAUCHES, NON POUR RELAMINAGE, EPAISSEUR >4,75 MM, LARGEUR <1,50 M											WARMBREITBAND, NICHT ZUM WIEDERAUSWALZEN, DICKE >4,75 MM, BREITE <1,50 M											
001 FRANCE	73760	1786		4707	1858	64209	79			1121	001 FRANCE	24092	673		1659	544	20890	30				296
002 BELG.-LUXBG.	21498	12970	3295	61	1775		3397				002 BELG.-LUXBG.	7384	4532	1037	20	625		1170				
003 NETHERLANDS	38337	4902	10	11785		10278	11362				003 PAYS-BAS	13392	1626	2	4205	3783	3776					
004 FR GERMANY	28083		1957	2451	4142	17027	2505			1	004 RF ALLEMAGNE	9367		667	952	1239	5598	911				
005 ITALY	193697	8739	120739		27574	29073	525			7047	005 ITALIE	62709	2938	39317		9221	9054	171				2008
006 UTD. KINGDOM	18060	8800	935	2250	392	5683					006 ROYAUME-UNI	5783	2835	233	745	144	1825					
008 DENMARK	5770	3632	14			273	1851				008 DANEMARK	2079	1302	5			100	672				
009 GREECE	117232	15862	101195			175					009 GRECE	37104	5013	32047		44						
028 NORWAY	4499	3519				83	897				028 NORVEGE	1683	1304			23	356					
030 SWEDEN	547	162	298			87					030 SUEDE	173	59	80		34						
036 SWITZERLAND	12443	6189	216	96	2069	357	3516				036 SUISSE	3999	2148	70	28	681	114	958				
040 PORTUGAL	2417	887		540	990						040 PORTUGAL	739	266		153		320					
042 SPAIN	7308	4830	219	785	298	851	325				042 ESPAGNE	2402	1596	84	240	114	263	105				
048 YUGOSLAVIA	38349		38349								048 YOUGOSLAVIE	13614		13614								
052 TURKEY	8779			6791							052 TURQUIE	2543			1978							
062 CZECHOSLOVAK	267			267							062 TCHECOSLOVAQ	101			101							
212 TUNISIA	2865		890	1495		480					212 TUNISIE	855		257	454		144					
216 LIBYA	3829	3828									216 LIBYE	1327	1327									
220 EGYPT	14985	14985									220 EGYPTE	4385										
346 KENYA	820	128	419	182		91					346 KENYA	252	43	119	63		27					
400 USA	82039	16197	14242	1802	20917	28592	289				400 ETATS-UNIS	28989	6120	5675	711	9858	6478	147				
404 CANADA	9523	149	4663	1739		1139	1833				404 CANADA	3048	63	1502	584		318	581				
484 VENEZUELA	11944	69		11875							484 VENEZUELA	4298	32		4266							
604 LEBANON	439		310	129							604 LIBAN	139		103	36							
624 ISRAEL	13700	5059	2596	5807		238					624 ISRAEL	4008	1510	841	1598		59					
632 SAUDI ARABIA	23310	12109	2446	7039		975					632 ARABIE SAOUD	7942	4958	741	1728		281	234				
636 KUWAIT	15651	15651									636 KOWEIT	4593										
662 PAKISTAN	4015	4015									662 PAKISTAN	1483	1483									
664 INDIA	13056	1099	7715				4242				664 INDE	3426	344	2005				1077				
666 BANGLADESH	596	596									666 BANGLA DESH	183	183									
680 THAILAND	764		10				754				680 THAILANDE	218		1				217				
728 SOUTH KOREA	511						511				728 COREE DU SUD	150						150				
730 JAPAN	30725	15					2853			27857	732 JAPON	14226	9					853				13364
1000 WORLD	801250	146509	300855	60267	59025	161962	34814	5			1000 MONDE	267591	49859	98518	19676	22425	49751	11127	1	2		16234
1010 INTRA-EC	498534	56691	228144	21254	35742	126717	19817	1			1010 INTRA-CE	181841	18919	73909	7582	11772	41284	8759	1			2305
1011 EXTRA-EC	304716	89818	72711	39013	23284	35244	14797	4			1011 EXTRA-CE	105651	30940	25208	12094	10653	8457	4368	2			13929
1020 CLASS 1	196731	32050	57986	11753	23284	32098	9715				1020 CLASSE 1	71452	11596	21025	3695	10653	7550	3004				
1021 EFTA COUNTR.	20007	10860	513	636	2069	1516	4413				1021 A E L E	6625	3807	150	182	681	491	1314				

Januar - Dezember 1984

Export

Janvier - Décembre 1984

Bestimmung Destination	Mengen 1000 kg									Quantités	Bestimmung Destination	Werte 1000 ECU									Valeurs			
	Nimexa	EUR 10	Deutschland	France	Italia	Niederland	Belg.-Lux.	UK	Ireland			Danmark	Ελλάδα	Nimexa	EUR 10	Deutschland	France	Italia	Niederland	Belg.-Lux.		UK	Ireland	Danmark
7308.25	EBAUCHES, NON POUR RELAMINAGE, EPAISSEUR ≥ A 4,75 MM, LARGEUR < 1,50 M											7308.25	WARMBREITBAND, NICHT ZUM WIEDERAUSWALZEN, DICKE 3 BIS 4,75 MM, BREITE < 1,50 M											
001 FRANCE	168535	10652		5731	2312	149736		104			001 FRANCE	57341	3788		1983	696	50837		37					
002 BELG.-LUXBG.	13070	7081	1710		2569			1710			002 BELG.-LUXBG.	4359	2500	536		785				538				
003 NETHERLANDS	29128	9325	3441	7028		2886		6448			003 PAYS-BAS	9877	3070	1136	2577	995	2099			704				
004 FR GERMANY	105292		15589	14252		7980	65407	2064			004 RF ALLEMAGNE	35622		5111	5696	2622	21489			205				
005 ITALY	352889	41080	176691			36195	87236	667	11020		005 ITALIE	112518	13116	57473		11098	27106					3520		
006 UTD. KINGDOM	63357	27637	9861	5473	3974		16412				006 ROYAUME-UNI	20848	9118	2938	1942	1434	5416			857				
008 DENMARK	6376	1713	533		30		8187	2209			008 DANEMARK	2017	621	1114		14	414							
009 GREECE	39284	4028	17008	10081			4662				009 GRECE	10109	1184	4343	3026		2466							
028 NORWAY	8021	2902	457				254				028 NORVEGE	2322	835	120			1367							
030 SWEDEN	11184	6081	264		157		1254	3428			030 SUEDE	3824	2076	109		63	452	1124						
036 SWITZERLAND	34480	9188	4690	228	11585	5609		3180			036 SUISSE	10402	2957	984	75	3660	1873			853				
038 AUSTRIA	1516	1516									038 AUTRICHE	532	532											
040 PORTUGAL	9753	5236		1454	252		2811				040 PORTUGAL	3011	1627		402	84	898							
042 SPAIN	27389	20925	197	1399	95		1995	2778			042 ESPAGNE	8034	6137	80	435	36	593	753						
052 TURKEY	44391	170		30291	3093		3655	1989		5193	052 TURQUIE	13541	55		9367	782	1200	449					1688	
056 SOVIET UNION	337						303				056 UR.S.S.	143			12		131							
058 GERMAN DEM.R	1023			1023							058 RD ALLEMANDE	304			304									
204 MOROCCO	5440	149	4386	810			95				204 MAROC	1509	54	1198	230		27							
212 TUNISIA	4917	579	1256	1346		1736					212 TUNISIE	1464	157	389	392		526							
216 LIBYA	6916			6916							216 LIBYE	2124			2124									
302 CAMEROON	453		453								302 CAMEROUN	170		170										
346 KENYA	2158		1406	378	94		280				346 KENYA	642		398	131	28	85							
400 USA	110597	35654	48786	5307	17113		3075	662			400 ETATS-UNIS	44623	13805	20067	1998	7526	978	249						
404 CANADA	17805	1685	5120	588			4171	6241			404 CANADA	5626	625	1649	196		1195	1961						
416 GUATEMALA	831			831							416 GUATEMALA	246		246										
604 LEBANON	1141		295	87			759				604 LIBAN	377		99	24		254							
608 SYRIA	9951							9951			608 SYRIE	2359					2359							
616 IRAN	988				988						616 IRAN	277			277									
624 ISRAEL	52037	4212	39585	8224			16				624 ISRAEL	15989	1141	12492	2352		4							
628 JORDAN	785						785				628 JORDANIE	231					231							
632 SAUDI ARABIA	24979	7814	6861				1820	8484			632 ARABIE SAOUD	6943	2525	1996		531	1891							
664 INDIA	14697	6097	3526					5074			664 INDE	4252	1751	1231			1270							
666 BANGLADESH	590										666 BANGLA DESH	122												
680 THAILAND	787		95				692				680 THAILANDE	199		13			186							
728 SOUTH KOREA	9719						9719				728 COREE DU SUD	2855					2855							
732 JAPAN	35542	74						5298	30170		732 JAPON	10465	48				1585						8832	
1000 WORLD	1216604	204536	343649	100649	86529	374429	60429	46383	1000 MONDE	396606	67886	113141	33264	29129	122120	17026	14040							
1010 INTRA-EC	777050		42564	53059		13324		11020	1010 INTRA-CE	253680	33396	71649	15223	16649	108722	4521	3520							
1011 EXTRA-EC	439556	103020	119017	58085	33471	43495	47105	35363	1011 EXTRA-CE	142928	34490	41493	18041	12480	13399	12505	10520							
1020 CLASS 1	300673	83431	59513	39266	32293	27231	23576	35363	1020 CLASSE 1	102362	26697	23011	12473	12151	6556	6974	10520							
1021 EFTA COUNTR.	24923		541	11994		14336	6608		1021 EFTA COUNTR.	24923	6027	477		3807	4590	1978								
1030 CLASS 2	137520	19569	59504	17611	1177	15961	23528		1030 CLASSE 2	40099	5793	18482	5252	330	4711	5531								
1031 ACP (63)	2893		2121	378	94	260	20		1031 ACP (63)	900	644	131	28	85	12									
1040 CLASS 3	1361		1058			303			1040 CLASSE 3	447		316		131										
7308.29	IRON OR STEEL COILS, NOT FOR RE-ROLLING, < 1.5M WIDE, < 3MM THICK											7308.29	IRON OR STEEL COILS, NOT FOR RE-ROLLING, < 1.5M WIDE, < 3MM THICK											
EBAUCHES, NON POUR RELAMINAGE, EPAISSEUR < 3 MM, LARGEUR < 1,5 M											WARMBREITBAND, NICHT ZUM WIEDERAUSWALZEN, DICKE < 3 MM, BREITE < 1,50 M													
001 FRANCE	272385	30916		27972	3342	207910		2245			001 FRANCE	92526	11313		10257	983	69274		699					
002 BELG.-LUXBG.	47141	5703	24397	877	16062			302			002 BELG.-LUXBG.	15579	1977	8892	235	4358				117				
003 NETHERLANDS	53936	29580	6205	8258		7970		1923			003 PAYS-BAS	18457	9657	2093	3159	2908	640							
004 FR GERMANY	242176		45261	17207		37817	141068	823			004 RF ALLEMAGNE	85045		16261	6955	13208	48367			254				
005 ITALY	665125	105324	255956		101711	191002	2029		9103		005 ITALIE	210552	32856	85629		30821	57761			657			2828	
006 UTD. KINGDOM	144925	69538	24472	10448	11552	28896					006 ROYAUME-UNI	50642	24660	7882	3695	4353	10045							
007 IRELAND	1648		661					987	19		007 IRLANDE	676		214			462			7				
008 DENMARK	1694	601	913		24		105	51			008 DANEMARK	690		355		9	42			46				
009 GREECE	3691	2196	5963	23957			4785				009 GRECE	10647	642	6988			1373							
028 NORWAY	129873		3403		15554		7162				028 NORVEGE	11292	4034	1010		4044	2204							
030 SWEDEN	20904	19698	266		123		252	544			030 SUEDE	9105	8696	80		50	92						11	
036 SWITZERLAND	55587	25965	2647	3259	5844		6754				036 SUISSE	17868	8235	928	1098	2144	3629	1834						
038 AUSTRIA	20379	19856		417			82		21		038 AUTRICHE	7242	7039		172		22							
040 PORTUGAL	63441	31248		1733	25257						040 PORTUGAL	20232		9839		1689	553	8151						
042 SPAIN	75508	33499	2182	16759	353	7179	15536				042 ESPAGNE	22328	9864	819	5180	142	2114	4209						
048 YUGOSLAVIA	1569			21							048 YOUGOSLAVIE	483			472									

Bestimmung Destination	Mengen										Quantités	Bestimmung Destination	Werte										
	Nimexe	EUR 10	Deutschland	France	Italia	Nederland	Belg.-Lux.	UK	Ireland	Danmark			Ελλάδα	Nimexe	EUR 10	Deutschland	France	Italia	Nederland	Belg.-Lux.	UK	Ireland	Danmark
7308.28												7308.28											
612 IRAQ		9297		3416		1424	4457					612 IRAQ		3248		1279		525	1444				
616 IRAN		89693	40531			9543	34620	4999				616 IRAN		27545	12311		3005	10979	1250				
624 ISRAEL		17293	3165	3801	10199		128					624 ISRAEL		5025	930	1052	3009		34				
628 JORDAN		183					124					628 JORDAN		656				563		38			
632 SAUDI ARABIA		20763	7415	10453		1945	2837					632 ARABIE SAOUD		6266	2206	3193			826		41		
660 AFGHANISTAN		572	572									660 AFGHANISTAN		195	195								
662 PAKISTAN		13108	5277	6562		118	692	459				662 PAKISTAN		3224	1364	1614	23		137	86			
664 INDIA		34090	4935	7313			964	912			19966	664 INDE		10390	1466	2340			268		227		
666 BANGLADESH		4275	4275									666 BANGLA DESH		1231									6089
680 THAILAND		4690		2482				2208				680 THAILANDE		1035		540				495			
728 SOUTH KOREA		29851					29851					728 COREE DU SUD		8303					8303				
732 JAPAN		36252						3648				732 JAPON		14174						1090			13084
1000 W O R L D		2661616	583714	669480	246178	290939	750970	58597	19	45	61674	1000 M O N D E		911733	198882	244969	83618	103212	242248	16775	7	20	22002
1010 INTRA-EC		1465930	243858	383828	88519	170508	581735	8360	19		9103	1010 INTRA-CE		484810	81341	122967	31289	53732	189771	2875	7		2826
1011 EXTRA-EC		1195687	339855	305652	157660	120431	169238	50237		45	52571	1011 EXTRA-CE		426924	117541	122002	52329	49480	52477	13901		20	19174
1020 CLASS 1		873878	265133	242448	128441	106982	60967	37258		45	32604	1020 CLASSE 1		329711	95040	103004	43425	45249	19295	10594		20	13084
1021 EFTA COUNTR.		199386	109721	6317	8879	23254	43790	7380		45		1021 A E L E		65736	37841	2017	2959	6791	14076	2032		20	
1030 CLASS 2		301605	74561	63204	29055	13449	88975	12395			19966	1030 CLASSE 2		90359	22418	18998	8850	4231	26700	3073			6089
1031 ACP (63)		13482	2114	6484		2751	219	1894				1031 ACP (63)		4707	770	2308	953	65	603	8			
1040 CLASS 3		20204	162		164		19295	583				1040 CLASSE 3		6853	83		54		6482	234			
7308.41 IRON OR STEEL COILS, MIN 1.5M WIDE, > 4.75MM THICK												7308.41 IRON OR STEEL COILS, MIN 1.5M WIDE, > 4.75MM THICK											
EBAUCHES, EPAISSEUR > 4,75 MM, LARGEUR MIN. 1,50 M												WARMBREITBAND, DICKE > 4,75 MM, BREITE MIN. 1,50 M											
001 FRANCE		54765	8285		7957	520	36821	95			1087	001 FRANCE		18111	3272		2882	151	11427	36			343
002 BELG.-LUXBG.		30314	13492	9207	4474	23		3118				002 BELG.-LUXBG.		11374	4813	3897	1615	8		1041			
003 NETHERLANDS		38587	12770	22	17777		2818	5200				003 PAYS-BAS		13755	4378	10	6539		933	1895			
004 FR GERMANY		12253		113	3146		5466	2144				004 RF ALLEMAGNE		4401	39	1232	482		1815	833			
005 ITALY		81690	8686	41200		2665	27360	738			1042	005 ITALIE		26592	2944	13697	554	482	854	1815			320
006 UTD. KINGDOM		26114	14531	946	4721	480	5436					006 ROYAUME-UNI		8847	5014	309	1631	175	1718	235			
008 DENMARK		11784	10228			23	353	1180				008 DANEMARK		4349	3786			8		423			
009 GREECE		476		465			11					009 GRECE		171					3				
028 NORWAY		383	378			5						028 NORVEGE		141	139		2						
030 SWEDEN		587		1			586					030 SUEDE		211		2			209				
032 FINLAND		1887	1887									032 FINLANDE		667	667								
036 SWITZERLAND		7012	986	475	1567	28	774	3182				036 SUISSE		2029	324	153	466	10	248	828			
038 AUSTRIA		1207					1207					038 AUTRICHE		390					390				
040 PORTUGAL		8034	1637		1986		3680	751				040 PORTUGAL		2445	486		599		1184	176			
042 SPAIN		1515		886			390					042 ESPAGNE		456		262		73		121			
052 TURKEY		12377		10671		1706						052 TURQUIE		3212		2722		490					
056 SOVIET UNION		3346	1643		1703							056 U.R.S.S.		1229	607		622						
208 ALGERIA		87347	87347									208 ALGERIE		28232	28232								
212 TUNISIA		7655	908	1154	3349		2244					212 TUNISIE		2158	268	327	898		665		12		
400 USA		58770	30017	11816	7753	2268	6884	32				400 ETATS-UNIS		22097	11377	4697	3000	1059	1952	110	66		
404 CANADA		3333	1011	1023	701		403	195				404 CANADA		1123	349	361	237						
412 MEXICO		3320	3320									412 MEXIQUE		1223	1223								
516 BOLIVIA		9154	9154									516 BOLIVIE		2902	2902								
604 LEBANON		951		792	159							604 LIBAN		298		254	44						
624 ISRAEL		5758	3592	1144	1022							624 ISRAEL		1716	1053	382	281						
632 SAUDI ARABIA		58772	57194	27				1551				632 ARABIE SAOUD		21739	21212	99				428			
664 INDIA		4777	624		25			4128				664 INDE		1217	176					1033			
680 THAILAND		1065		437			628					680 THAILANDE		286		103							
732 JAPAN		1981						1981				732 JAPON		593						593			
1000 W O R L D		535743	287906	80379	58509	7421	95082	24316			2130	1000 M O N D E		182178	93309	27481	20704	2758	28644	7617			683
1010 INTRA-EC		258004	87890	51953	38076	5098	78284	12498			2129	1010 INTRA-CE		87815	24208	18120	13889	1879	24568	4478			683
1011 EXTRA-EC		278738	199915	28426	20433	2326	16818	11820				1011 EXTRA-CE		84561	69101	8362	6805	1078	5075	3139			
1020 CLASS 1		97084	35914	24872	13952	2301	13904	6141				1020 CLASSE 1		33365	13342	8197	4866	1071	4215	1674			
1021 EFTA COUNTR.		19108	4887	476	3553	32	6227	3933				1021 A E L E		5885	1616	155	1066	12	2032	1004			
1030 CLASS 2		179060	162358	3554	4530	25	2914	5679				1030 CLASSE 2		59874	55152	1165	1223	8	861	1465			
1040 CLASS 3		3594	1643		1951							1040 CLASSE 3		1324	607		717						
7308.45 IRON OR STEEL COILS, MIN 1.5M WIDE, MIN 3MM BUT MAX 4.75MM THICK												7308.45 IRON OR STEEL COILS, MIN 1.5M WIDE, MIN 3MM BUT MAX 4.75MM THICK											
EBAUCHES, EPAISSEUR 3 A 4,75 MM, LARGEUR MIN. 1,50 M												WARMBREITBAND, DICKE 3 BIS 4,75 MM, BREITE MIN. 1,50 M											
001 FRANCE		38556	1792		7501	490	28621	152				001 FRANCE											

Januar - Dezember 1984

Export

Janvier - Décembre 1984

Bestimmung Destination	1000 kg										Bestimmung Destination	1000 ECU										
	Mengen											Quantités										
Nimexe	EUR 10	Deutschland	France	Italia	Niederland	Belg.-Lux.	UK	Ireland	Danmark	Ελλάδα	Nimexe	EUR 10	Deutschland	France	Italia	Niederland	Belg.-Lux.	UK	Ireland	Danmark	Ελλάδα	
7308.45											7308.45											
624 ISRAEL	1172	353	53	766							624 ISRAEL	348	122	15	211							
632 SAUDI ARABIA	599	599									632 ARABIE SAOUD	157	157									
664 INDIA	5596						5596				664 INDE	1400						1400				
680 THAILAND	2544		1960								680 THAILANDE	633		462				171				
732 JAPAN	1989							1989			732 JAPON	594							594			
1000 W O R L D	311576	85294	53840	42569	25093	87753	17027				1000 M O N D E	105311	29898	18357	15308	9128	27558	5061	1			
1010 INTRA-EC	197474	44773	25829	27414	17492	73432	7534				1010 INTRA-CE	65446	14978	8848	10073	5750	23255	2541	1			
1011 EXTRA-EC	114103	40521	27011	15158		7801	14321				1011 EXTRA-CE	39863	14920	9509	5234	3378	4303	2519				
1020 CLASS 1	98046	39490	22254	12779		7601	12025	3897			1020 CLASSE 1	35448	14608	8214	4493	3378	3636	1119				
1021 EFTA COUNTR.	14761	4980	1178	1660		97	5443	1403			1021 A E L E	4549	1551	349	483	27	1789	350				
1030 CLASS 2	15039	1031	4758	1358			2296	5596			1030 CLASSE 2	4056	312	1295	382		667	1400				
1031 ACP (63)	371		371								1031 ACP (63)	131		131								
1040 CLASS 3	1019			1019							1040 CLASSE 3	359			359							
7308.49 IRON OR STEEL COILS, MIN 1.5M WIDE, < 3MM THICK											7308.49 IRON OR STEEL COILS, MIN 1.5M WIDE, < 3MM THICK											
EBAUCHES, EPAISSEUR < 3 MM, LARGEUR MIN. 1,50 M											WARMBREITBAND, DICKE < 3 MM, BREITE MIN. 1,50 M											
001 FRANCE	41309	7348		12956		453	20501	51			001 FRANCE	13066	2310		4380	128	6223	25				
002 BELG.-LUXBG.	26803	9493	1107	14723							002 BELG.-LUXBG.	8168	3178	407	468	4115						
003 NETHERLANDS	7164	1030	86	5516			512	20			003 PAYS-BAS	2665	376	30	2077		170	12				
004 FR GERMANY	27959		1469	5479	15283	5681	47				004 RF ALLEMAGNE	9942	482		5311	1934	44					
005 ITALY	76176	17155	21295	8708	28886		132				005 ITALIE	23822	5526	7113	2671	8334	178					
006 UTD. KINGDOM	14464	3894	1630	3113	5109	623		95			006 ROYAUME-UNI	4748	1142	554	1060	1729	204		59			
007 IRELAND	218						218				007 IRLANDE	110										
008 DENMARK	1463	1165	53				245				008 DANEMARK	461	353	15			93					
028 NORWAY	379	89					290				028 NORVEGE	128	34				94					
030 SWEDEN	1134	1117					17				030 SUEDE	318	311				7					
036 SWITZERLAND	3049	1669		1158		201	21				036 SUISSE	1004	565		372		60	7				
040 PORTUGAL	4768	2883		1181	162	205	158				040 PORTUGAL	1386	856	96	327	45	62					
042 SPAIN	39362	414	19673	18113		1004					042 ESPAGNE	11783	111	5907	5456	267	42					
056 SOVIET UNION	645			645							056 U.R.S.S.	236			236							
204 MOROCCO	2577										204 MAROC	983										
288 NIGERIA	287	1434	1143								288 NIGERIA	112		420								
400 USA	70809	27011	24481	9547	8836	307	627				400 ETATS-UNIS	28885	10345	10550	3680	3962	96	252				
404 CANADA	4134	213	1497	1914		510					404 CANADA	1294	65	485	594	150						
412 MEXICO	678	678									412 MEXIQUE	298	298									
528 ARGENTINA	5900	1346	4554								528 ARGENTINE	1878	431	1447								
680 THAILAND	5924		5752				172				680 THAILANDE	1401		1350			51					
1000 W O R L D	336830	77196	83708	61719	53305	59493	1314	95			1000 M O N D E	113215	26558	28093	21014	17967	17821	703	59			
1010 INTRA-EC	195577	40084	25640	28543	17476	56450	486	95			1010 INTRA-CE	62982	12884	8501	10156	13954	16959	369	59			
1011 EXTRA-EC	141273	37113	58068	33175	9029	3043	845				1011 EXTRA-CE	50232	13674	20492	10858	4013	861	334				
1020 CLASS 1	124202	33655	46013	32197	8997	2534	806				1020 CLASSE 1	44991	12381	17045	10521	4007	736	301				
1021 EFTA COUNTR.	9589	6017	337	2339	162	713	21				1021 A E L E	2930	1861	96	699	45	222	7				
1030 CLASS 2	16427	3458	12055	334	32	509	39				1030 CLASSE 2	5004	1293	3447	101	6	125	32				
1031 ACP (63)	500		498	2							1031 ACP (63)	210		206	1							
1040 CLASS 3	645			645							1040 CLASSE 3	236			236							
7309 UNIVERSAL PLATES OF IRON OR STEEL (ECSC)											7309 UNIVERSAL PLATES OF IRON OR STEEL (ECSC)											
LARGES PLATS EN FER OU ACIER											BREITFLACHSTAHL											
7309.00 UNIVERSAL PLATES OF IRON OR STEEL											7309.00 UNIVERSAL PLATES OF IRON OR STEEL											
LARGES PLATS EN FER OU EN ACIER											BREITFLACHSTAHL											
001 FRANCE	17702	9921		7457		1	236	86		1	001 FRANCE	7538	4607		2710		86	129		6		
002 BELG.-LUXBG.	3036	1421	181	1233	1060			30			002 BELG.-LUXBG.	1633	690	54	449	408	27				5	
003 NETHERLANDS	6000	4211		345			318	1126		14	003 PAYS-BAS	2644	1864		114		136	530				
004 FR GERMANY	5631		677	4124	275		196	28		331	004 RF ALLEMAGNE	2222		296	1555	101	10	119			141	
005 ITALY	5107	5094						13			005 ITALIE	2197	2192					5				
006 UTD. KINGDOM	9616	5524		4061						31	006 ROYAUME-UNI	3559	2355	1	1189				14			
007 IRELAND	279	64		35				180			007 IRLANDE	240	37		13			190				
008 DENMARK	1684	1660			12			12			008 DANEMARK	780	736		5			39				
009 GREECE	621	307		309				5			009 GRECE	230	133		92			5				
030 SWEDEN	644	218	121					4		1	030 SUEDE	174	101	67				5			1	
036 SWITZERLAND	760	2936	10	4634				26			036 SUISSE	2884	1240	5	1631			8				
038 AUSTRIA	1629	1019		584				26			038 AUTRICHE	706	484		200			22				
040 PORTUGAL	1259	1214	7		4	12		22			040 PORTUGAL	605	543	22	6			32				
042 SPAIN	8198	8116	6	25				51			042 ESPAGNE	3426	3382	5	10			29				
048 YUGOSLAVIA	913	897						1			048 YOUGOSLAVIE	432	425		7							
052 TURKEY	257	36		221							052 TURQUIE	142	22		120							
056 SOVIET UNION	19672										056 U.R.S.S.	7907										
068 BULGARIA	564	564									068 BULGARIE	193	193									
208 ALGERIA	5981	3906	35	622		1248	170	220			208 ALGERIE	3136	2006	79	223	470	364	218				
216 LIBYA	4																					

Bestimmung Destination	Mengen										Quantités	Bestimmung Destination	Werte										Valeurs
	Nimexe	EUR 10	Deutschland	France	Italia	Nederland	Belg.-Lux.	UK	Ireland	Danmark			Ελλάδα	Nimexe	EUR 10	Deutschland	France	Italia	Nederland	Belg.-Lux.	UK	Ireland	
7309.00												7309.00											
616 IRAN		357	226			80				51		616 IRAN		196	130					32			34
624 ISRAEL		200								200		624 ISRAEL		229									229
632 SAUDI ARABIA		426	1	25						337		632 ARABIE SAOUD		244	1	26						26	191
649 OMAN		74	15							59		649 OMAN		142	74								68
662 PAKISTAN		3087	3011							76		662 PAKISTAN		1296	1266								30
664 INDIA		479	469							9		664 INDE		141	131								10
680 THAILAND		877								156		680 THAILANDE		127	126								1
706 SINGAPORE		181	122							59		706 SINGAPOUR		104	46								58
720 CHINA		14312										720 CHINE		6511									
1000 WORLD	124974	90251	1895	23922	1652	1995	4819	33	407		1000 MONDE	54441	39660	1160	8418	659	778	3544	22	200			
1010 INTRA-EC	50580	28204	859	17565	1347	582	1646		344		1010 INTRA-CE	21041	12614	351	6122	514	232	1043	19	146			
1011 EXTRA-EC	74343	62047	1035	6307	305	1414	3172		63		1011 EXTRA-CE	33379	27047	809	2278	144	546	2501		54			
1020 CLASS 1	21650	14918	179	5481	48	40	951		33		1020 CLASSE 1	9280	6510	158	1978	26	18	564		26			
1021 CLASS 2	11072	5457	143	5218	48	38	156		12		1021 CLASSE 2	4499	2403	98	1831	26	17	110		14			
1030 CLASS 2	18075	12577	856	764	257	1374	2217		30		1030 CLASSE 2	9461	5922	652	281	118	528	1932		28			
1031 ACP (63)	907	125	133				596				1031 ACP (63)	512	70	80		3	20	339					
1040 CLASS 3	34618	34552		62			4				1040 CLASSE 3	14639	14615		19			5					
7310 BARS AND RODS (INCLUDING WIRE ROD), OF IRON OR STEEL, HOT-ROLLED, FORGED, EXTRUDED, COLD-FORMED OR COLD-FINISHED (INCLUDING PRECISION-MADE); HOLLOW MINING DRILL STEEL											7310 BARS AND RODS (INCLUDING WIRE ROD), OF IRON OR STEEL, HOT-ROLLED, FORGED, EXTRUDED, COLD-FORMED OR COLD-FINISHED (INCLUDING PRECISION-MADE); HOLLOW MINING DRILL STEEL												
BARRES EN FER OU ACIER, LAMINEES OU FILEES A CHAUD, FORGEES, OBTENUES OU PARACHEVEES A FROID; BARRES CREUSES EN ACIER POUR LE FORAGE DES MINES											STABSTAHL WARM GEWALZT, WARM STRANGGEPPRESST, GESCHMIEDET, KALT HER- ODER FERTIGGESTELLT; HOHLBOHRERSTAEBE AUS STAHL FUER DEN BERGBAU												
7310.11 WIRE ROD, NOT FURTHER WORKED THAN HOT-ROLLED OR EXTRUDED											7310.11 WIRE ROD, NOT FURTHER WORKED THAN HOT-ROLLED OR EXTRUDED												
FIL MACHINE, SIMPLEMENT LAMINE A CHAUD											WALZDRAHT, NUR WARM GEWALZT												
001 FRANCE	258245	99008		58822	5540	93624	1251			99008	001 FRANCE	91033	35977		20460	2400	31776	420					
002 BELG.-LUXBG.	21926	81322	98892	383	10647		28020			81322	002 BELG.-LUXBG.	76997	31374	32379	122	4038		9084					
003 NETHERLANDS	208904	116954	8145	290			22593			116954	003 PAYS-BAS	67906	36760	3109	88	20459		7490					
004 FR GERMANY	414394		111034	68448	21431	200232	13225		24		004 FR ALLEMAGNE	140059		37438	21563	9069	67517	4458				14	
005 ITALY	101226	24626	58630		6638	10337	995				005 ITALIE	10610	10610	20889	3063	3247	295						
006 UTD. KINGDOM	72774	21259	20470	355	4929	21757					006 ROYAUME-UNI	25252	7148	6971	123	1918	7933						
007 IRELAND	14695	943	3629	1271	104	643	8105		904		007 IRLANDE	5498	381	1291	387	46	208	3185		331			828
008 DENMARK	40427	13718	13365		532	2483	10329				008 DANEMARK	14825	4924	5020	5	254	983	3639					
009 GREECE	13760	1289	5288	1245	78	5762	98				009 GRECE	4673	529	1775	425	32	1880	32					
028 NORWAY	15562	3965	11039		536		22				028 NORVEGE	5259	1515	3497		222	25						
030 SWEDEN	10739	34443	21626		1116	12290	37500		20	398	030 SUEDEN	35643	11723	6820		421	3945	12588		7			139
032 FINLAND	10485	353	4210			2540	3248				032 FINLANDE	3248	178				814						
036 SWITZERLAND	67676	26336	16883	11151	2707	10326	273				036 SUISSE	21887	8496	5338	3858	979	3123	93					
038 AUSTRIA	10508	2254	62	4762	203	3224	3				038 AUTRICHE	4160	914	19	1745	79	1396	7					
040 PORTUGAL	8958	2895	2360		1527	226	1950				040 PORTUGAL	3309	1092	796		600	76	745					
042 SPAIN	20203	13482	3475		973	225	2048				042 ESPAGNE	7956	5717	1178		410	74	577					
044 GIBRALTAR	96						96				044 GIBRALTAR	139					139						
046 MALTA	6361		4913			29	1419				046 MALTE	1942		1510		9	423						
048 YUGOSLAVIA	1850	347	1	1389		113					048 YOUGOSLAVIE	942	176	1	721		44						
052 TURKEY	8383	3516	1692		2042	1133					052 TURQUIE	3386	1539	540		958	349						
056 SOVIET UNION	7148	4234		2914							056 U.R.S.S.	2832	1794		1038								
058 GERMAN DEM.R	7296		7296								058 RD.ALLEMANDE	2327		2327									
068 BULGARIA	1661	1636		25							068 BULGARIE	686	675		11								
204 MOROCCO	27472		21186			5984	302				204 MAROC	7963		6273			1609	81					
208 ALGERIA	8319	730	7122	151	277	39					208 ALGERIE	3358	298	2832	89	125	14						
212 TUNISIA	7485	601	2295			4589					212 TUNISIE	2267	175	697			1395						
216 LIBYA	2834	2094	7286	2814		4047				20	216 LIBYE	877	748	2221	866								11
220 EGYPT	16620		3193								220 EGYPT	5307		1113		1225							
224 SUDAN	603										224 SOUDAN	173		173									
248 SENEGAL	1454		1454								248 SENEGAL	173		455									
272 IVORY COAST	3796		3796								272 COTE IVOIRE	1289		1289									
288 NIGERIA	1139	965	148					26			288 NIGERIA	473	411	47									15
302 CAMEROON	3548	66	3482								302 CAMEROUN	1235	37	1198									
318 CONGO	665		665								318 CONGO	263		263									
322 ZAIRE	563					563					322 ZAIRE	171											
330 ANGOLA	468	111	296	39	22						330 ANGOLA	169	51	86	25	7	171						
334 ETHIOPIA	3470		1197			788	1485				334 ETHIOPIE	1026		390			252	384					
342 SOMALIA	302		302								342 SOMALIE	158			158								
346 KENYA	12674	1459	4512			6092	611				346 KENYA	3826	473	1333			1835	185					
352 TANZANIA	726		1			672	30				352 TANZANIE	232			1		197	20					
390 SOUTH AFRICA	5152	4468			216	468					390 AFR. DU SUD	2203	1829			103		271					
400 USA	110663	19477	53772	231	3762	16343	17078			23	400 ETATS-UNIS	47155	9668	23889	163	1847	5770	5818					
404 CANADA	32623	7766	22200		2	2450	205				404 CANADA												

Januar - Dezember 1984

Export

Janvier - Décembre 1984

Bestimmung Destination	1000 kg										Quantités	Bestimmung Destination	1000 ECU										Valeurs	
	Nimexe	EUR 10	Deutschland	France	Italia	Niederland	Belg.-Lux.	UK	Ireland	Danmark			Ελλάδα	Nimexe	EUR 10	Deutschland	France	Italia	Niederland	Belg.-Lux.	UK	Ireland		Danmark
7310.11												7310.11												
628 JORDAN	3355	1089	942			1309	15					628 JORDANIE	991	333	270			369	19					
632 SAUDI ARABIA	6365						6365					632 ARABIE SAOUD	2007		1				2006					
636 KUWAIT	2341	3				2338						636 KOWEIT	645	1				644						
647 U.A.EMIRATES	3637	3487	150									647 EMIRATS ARAB	1135	1089	44	2								
649 OMAN	476	777	2335				476					649 OMAN	146						146					
662 PAKISTAN	3932		7225			818	2					662 PAKISTAN	1224	270	703			251						
664 INDIA	14527	6183	813			838	281					664 INDE	5087	2369	2360			265						
666 BANGLADESH	813		813									666 BANGLA DESH	248		248									
669 SRI LANKA	976		570				406					669 SRI LANKA	298		168				130					
672 NEPAL	798		325			473						672 NEPAL	232		99				133					
676 BURMA	593					593						676 BIRMANIE	157						157					
680 THAILAND	4565	3613	942			10						680 THAILANDE	1551	1271	277			3						
700 INDONESIA	388											700 INDONESIE	142		142									
701 MALAYSIA	2808	149	2283			376						701 MALAYSIA	967	64	752			151						
706 SINGAPORE	6213	34	745				5434					706 SINGAPOUR	1710	52	232									
728 CHINA	284784	89512	101936	10000	583	49224	33529					728 COREE DU SUD	83365	26576	30141	3165	216	13257	10010				2902	
728 SOUTH KOREA	22554	289	4346				7919			10000		740 HONG-KONG	6434	94	1445				1993					
740 HONG KONG	4480						4479						1220			9			1211					
1000 WORLD	2333608	610070	711968	173959	64367	531892	224604	924	553	15273	1000 MONDE	791145	215199	238862	58145	27012	174874	72361	337	230	4325			
1010 INTRA-EC	1343586	359120	319452	130814	49897	395659	84616	904	24	3100	1010 INTRA-CE	464347	127703	108873	43173	20820	134003	28602	331	14	828			
1011 EXTRA-EC	990023	250951	392514	43144	14470	136233	139989	20	529	12173	1011 EXTRA-CE	326799	87496	129989	14971	6191	40872	43759	7	217	3497			
1020 CLASS 1	405920	119320	142231	17533	13083	48900	64435	20	398		1020 CLASSE 1	149070	45864	52752	5620	16352	21848	7	139					
1021 EFTA COUNTR.	220564	70246	56180	15913	6089	28608	43110	20	398		1021 E F E	73597	23667	17941	5604	2301	9355	14393	7	139				
1030 CLASS 2	283158	38244	141051	12623	804	38108	42025		130	12173	1030 CLASSE 2	89488	12583	44770	4240	358	11083	11901					3497	
1031 ACP (63)	29640	2614	16051	335	26	8230	2361				1031 ACP (63)	9589	966	5227	174	2490	711							
1040 CLASS 3	300943	95387	109232	12988	583	49224	33529		23		1040 CLASSE 3	89243	29049	32468	4243	216	13257	10010						
7310.13 CONCRETE REINFORCING BARS WITH MINOR INDENTATIONS OR OTHER DEFORMATIONS FROM ROLLING PROCESS, WHETHER OR NOT TWISTED AFTER ROLLING											7310.13 CONCRETE REINFORCING BARS WITH MINOR INDENTATIONS OR OTHER DEFORMATIONS FROM ROLLING PROCESS, WHETHER OR NOT TWISTED AFTER ROLLING													
BARRES D'ARMATURE POUR CIMENT OU BETON, SIMPL. LAMINEES OU FILEES A CHAUD											ARMIERUNGSSTAHL FUER BETON, NUR WARM GEWALZT ODER STRANGGEPRESST													
001 FRANCE	231466	28003		95535	108	107294	526				001 FRANCE	73641	9577		30961	42	32905	156						
002 BELG.-LUXBG.	92223	2536	51345	52	28405		9885				002 BELG.-LUXBG.	28324	905	15160	15	9310		2934						
003 NETHERLANDS	126082	8943	19801	126		87851	9255		106		003 PAYS-BAS	40871	2989	5955	54	28980		2814			79			
004 RF GERMANY	374871		98680	184532	9115	81531	1012		1		004 RF ALLEMAGNE	114213		29839	54614	2948	26418		393			1		
005 ITALY	2484	212	26			95	2151				005 ITALIE	802	137	42			42		581					
006 UTD. KINGDOM	35546	497	982	1648	7562	18134	64435		6723		006 ROYAUME-UNI	11881	225	326	488	2430	6101			2311				
007 IRELAND	4122		20	25	2	1129	2937		9		007 IRLANDE	1718		7	3	403			1295			3		
008 DENMARK	1695	1623				11	20				008 DANEMARK	811	586		13		5		7					
009 GREECE	3165		57	3100			8				009 GRECE	1014		9	1003				1					
025 FAROE ISLES	452						5			447	025 ILES FEROE	226							2				224	
028 NORWAY	4801	43		63		900	3795				028 NORVEGE	1594	20		25		332		1217					
030 SWEDEN	18177	7			5640		5065			7465	030 SUEDE	6219	5			1759			1842				2613	
032 FINLAND	12194	283	11319		592						032 FINLANDE	3754	122	3452		180								
036 SWITZERLAND	108880	1659	1284		93776	1	12157				036 SUISSE	35163	719	405	30046	1	3989							
038 AUSTRIA	49419	15254			34127		38				038 AUTRICHE	18270	5757		12491		86		22					
044 GIBRALTAR	494				101		87				044 GIBRALTAR	196		29			86		81					
046 MALTA	843				71		772				046 MALTE	217			21		196							
048 YUGOSLAVIA	2336			2336							048 YOUGOSLAVIE	107			107									
052 TURKEY	2410				2410						052 TURQUIE	1222			1222									
056 SOVIET UNION	7334				7334						056 U.R.S.S.	2540			2540									
204 MOROCCO	9185		7131		255		1799				204 MAROC	2446		1893		87			466					
208 ALGERIA	64998	165	398		21257	23030	463	19685			208 ALGERIE	17167	59	206	6502	5711	153	4536						
216 LIBYA	33180	1541		31435	204						216 LIBYE	10946	665		69									
220 EGYPT	22789	6020	4822		9395		2171	381			220 EGYPT	6810	1330	1572	10212		569	120						
224 SUDAN	1865	42	28		437		1188	125			224 SOUDAN	548	8		137	18	320	47						
232 MALI	7220	95	2249				4876				232 MALI	2094	33	725			1336							
236 UPPER VOLTA	1165	15	680		26		444				236 HAUTE-VOLTA	354	5	221	9	119								
248 SENEGAL	2623		1976		8		639				248 SENEGAL	830		645	4		181							
252 GAMBIA	460				64		396				252 GAMBIE	150					18		132					
260 GUINEA	807	275	62	38	34		151				260 GUINEE	278	98	31	24	11	85	29						
264 SIERRA LEONE	430	4		18	57		346				264 SIERRA LEONE	146	3		8	23	110						2	
272 IVORY COAST	483										272 COTE IVOIRE	145		145										
276 GHANA	480	197	483		57		219				276 GHANA	280	180		17	3			80					
280 TOGO	787					452					280 TOGO	256	63	48			145							
284 BENIN	2617	40	224	1000	2	1351																		

Bestimmung Destination	Mengen										Bestimmung Destination	Werte										
	1000 kg											1000 ECU										
Nimexe	EUR 10	Deutschland	France	Italia	Niederland	Belg.-Lux.	UK	Ireland	Danmark	Ελλάδα	Nimexe	EUR 10	Deutschland	France	Italia	Niederland	Belg.-Lux.	UK	Ireland	Danmark	Ελλάδα	
7310.13											7310.13											
424 HONDURAS	1935			640		753	542				424 HONDURAS	608			228		221	159				
458 GUADELOUPE	13264	2118	2286		31	8829					458 GUADELOUPE	3957	712	727	11	2507						
462 MARTINIQUE	8457	630	643			7184					462 MARTINIQUE	2353	204	202		1947						
469 BARBADOS	399				40	151					469 LA BARBADE	177			11	44		122				
472 TRINIDAD TOB	337										472 TRINIDAD TOB	161						161				
476 NL ANTILLES	853			50	485	316					476 ANTILLES NL	281			21	159	101					
492 SURINAM	575				28	547					492 SURINAM	185				8	177					
496 FR. GUIANA	1755	116	124			1515					496 GUYANE FR.	501	38	44		419						
600 CYPRUS	10140			641	6787	25	2357			330	600 CHYPRE	2758			209	1790	8	638			113	
604 LEBANON	11035	28		6002		4305				700	604 LIBAN	3397	13		1945		1247				192	
608 SYRIA	48562	5	2737	39043		367				6410	608 SYRIE	14242	2	769	11710		104				1657	
612 IRAQ	41487	4575	402	6501	438	28989					612 IRAQ	12373	1731	129	2060	157	8012				284	
616 IRAN	323	25	81	134	31	144					616 IRAN	3527	37	32	7	10	6				81	
628 JORDAN	10511			8191	323	1997					628 JORDANIE	174				94	561					
632 SAUDI ARABIA	5819	34		4706	998	3	78				632 ARABIE SAOUD	1784	23		1407	285	5	64				
636 KUWAIT	1493	38		1455							636 KOWEIT	480	13		467							
640 BAHRAIN	18784	10			18773						640 BAHREIN	6439	7			6423		2		7		
647 U.A. EMIRATES	2194	76		2032			86				647 EMIRATS ARAB	866	119		656		91					
649 OMAN	12670	99		4354	175	4170	3872				649 OMAN	3703	34		1154	55	1160	1300				
652 NORTH YEMEN	547			526	21						652 YEMEN DU NRD	239			233	6						
664 INDIA	1210					1209					664 INDE	342			1		338					
669 SRI LANKA	2934	98			12	2731					669 SRI LANKA	877	34		5	809	3					
720 CHINA	10838			553	1635					8650	720 CHINE	3071				421						2527
728 SOUTH KOREA	469			309			160				728 COREE DU SUD	170			109							
740 HONG KONG	19797	27		49		9992	9729				740 HONG-KONG	5635	11		30		3232	2362				
809 N. CALEDONIA	3335	249	433			2653					809 N. CALEDONIE	890	80	132			678					
822 FR. POLYNESIA	5424	328	2940	45		2111					822 POLYNESIE FR	1719	112	1020	14		573					
1000 WORLD	1510355	78915	223089	574339	105717	415929	80211	6828	9238	16091	1000 MONDE	473222	27760	67878	181118	32347	129748	23883	2390	3611	4489	
1010 INTRA-EC	871650	41813	170911	285058	45191	298045	25794	6828			1010 INTRA-CE	273072	14419	51337	87154	14733	84855	8181	2390			
1011 EXTRA-EC	638792	37102	52178	289278	60526	118885	54417			16091	1011 EXTRA-CE	200143	13340	16540	93959	17814	34881	15702				
1020 CLASS 1	201642	17420	12602	132885	6235	4358	10198				1020 CLASSE 1	67624	6695	3857	43942	1942	4672	3664				
1021 EFTA COUNTR.	193777	17283	12602	127966	6235	13280	8917				1021 A E L E	65119	6640	3857	42563	1942	4390	3100				
1030 CLASS 2	418880	19678	39551	148507	52656	105527	44219			7441	1030 CLASSE 2	126892	6642	12670	47354	15251	30219	12038				
1031 ACP (63)	57291	3178	15536	10862	883	22538	4289				1031 ACP (63)	19127	1301	5247	3966	310	6691	1610				
1040 CLASS 3	18203	5	26	7887	1635					8650	1040 CLASSE 3	5628	3	14	2663	421						2527
7310.16 BARS AND RODS, NOT FURTHER WORKED THAN HOT-ROLLED OR EXTRUDED, OTHER THAN CONCRETE REINFORCING BARS											7310.16 BARS AND RODS, NOT FURTHER WORKED THAN HOT-ROLLED OR EXTRUDED, OTHER THAN CONCRETE REINFORCING BARS											
BARRES PLEINES, SIMPL. LAMINEES OU FILEES A CHAUD, SF BARRES D'ARMATURE POUR CIMENT OU BETON											MASSIVER STABSTAHL, NUR WARM GEWALZT ODER STRANGGEPRESST, KEIN BETONARMIERUNGSSTAHL											
001 FRANCE	348460	103757		158778	2310	68704	14911				001 FRANCE	132952	43134		57615	1045	24292	6866				
002 BELG.-LUXBG.	129428	22559	42527	32583	16579		15180				002 BELG.-LUXBG.	47466	9620	15699	10715	5928		5504				
003 NETHERLANDS	119094	32069	29284	6828		35442	13620		1848		003 PAYS-BAS	44513	13496	10203	2272		12543	5359				
004 FR GERMANY	435811		68433	214219	17370	85667	26439	26	23657		004 RF ALLEMAGNE	154825		25929	73655	6701	29928	10463	8	8141		
005 ITALY	24819	8281	13440		240	644	2214				005 ITALIE	9654	3323	5076	120	141	994					
006 UTD. KINGDOM	87547	8228	15423	30974	15435	2736		1725	13026		006 ROYAUME-UNI	30880	3663	5714	10303	5080	897		711	4512		
007 IRELAND	16201	228	1214	113	22	494			1319		007 IRLANDE	130		507	130	205	5626			474		
008 DENMARK	29473	7328	4867	384	836	4922	11138				008 DANEMARK	12199	3343	2113	156	402	1957	4228				
009 GREECE	16435	3215	955	10895	20	1210	140				009 GRECE	5562	1176	378	3515	14	437	42				
024 ICELAND	994	24	151		251	418	2				024 ISLANDE	411	7	44		120	163	3			74	
025 FAROE ISLES	475						475				025 ILES FEROE	269						269				
028 NORWAY	23437	5020	2348		1693	2408	8072				028 NORVEGE	8923	2176	771		755	762	3068				
030 SWEDEN	40044	10876	4954		844	3697	3936				030 SUEDE	15515	4497	1854	1	317	1374	1945			5527	
032 FINLAND	10196	2861	759	30	404	2962	667				032 FINLANDE	3907	1208	262	12	117	1104	286			918	
036 SWITZERLAND	71021	20126	13473	18630	3988	9465	5030				036 SUISSE	25791	8085	4685	6526	1526	2968	1891			110	
038 AUSTRIA	36851	15052	854	20142	49	438	284				038 AUTRICHE	14233	6843	381	6828	20	183	169			11	
040 PORTUGAL	5969	1163	753	3015	286	321	431				040 PORTUGAL	2389	574	281	1136	105	122	171				
042 SPAIN	3577	298	1520	357	106		1296				042 ESPAGNE	1561	149	685	140	42		545				
046 MALTA	2004	563		64	10	1193	174				046 MALTE	717	208		22	4	398	85				
048 YUGOSLAVIA	7049	2013		4792	244						048 YOUGOSLAVIE	3053	973		1977		103					
052 TURKEY	7278	2534	2240	261	1363	830	50				052 TURQUIE	2171	749	437	105	592	246	42				
056 SOVIET UNION	103014			83906					19108		056 U.R.S.S.	35730			31304			2			4424	
058 GERMAN DEM.R	417			417							058 R.D. ALLEMAGNE	146			144							
060 POLAND	1847	1065				691			91		060 Pologne	803					295					
064 HUNGARY	1291	119	3	1169							064 HONGRIE	776	81	4	691						37	
068 BULGARIA	2331	560	125	1616		19	11				068 BULGARIE	809	216	51	531		6	5				
204 MOROCCO	16325	20	7818	7475	16	196				800	204 MAROC	5360	8	2528	2521							

Januar - Dezember 1984

Export

Janvier - Décembre 1984

Bestimmung Destination	1000 kg										Quantités	Bestimmung Destination	1000 ECU										Valeurs		
	Nimexe	EUR 10	Deutschland	France	Italia	Nederland	Belg.-Lux.	UK	Ireland	Danmark			Ελλάδα	Nimexe	EUR 10	Deutschland	France	Italia	Nederland	Belg.-Lux.	UK	Ireland		Danmark	Ελλάδα
7310.10												7310.10													
314 GABON		2480	14	2180		9	241	36				314 GABON		890	5	769		4	92	20					
318 CONGO		2200		1848			348					318 CONGO		765	1	652			112						
322 ZAIRE		4734	612	631	303		3188					322 ZAIRE		1713	254	198	132		1129						
324 RWANDA		945		5	20		711	209				324 RWANDA		329		2			239	81					
328 BURUNDI		551	39		88		424					328 BURUNDI		181	16		7		138						
330 ANGOLA		920	55	592	6		228					330 ANGOLA		345	19	236	3	12	75						
334 ETHIOPIA		658	133		479	34		11				334 ETHIOPIE		249	43		184	15		5			2		
338 DJIBOUTI		482		39			443		1			338 DJIBOUTI		167		22			145						
342 SOMALIA		2851	30		2533	4	274					342 SOMALIE		980	11		885	2	79						
346 KENYA		510	14	23			6	467				346 KENYA		220	8	12			2						
350 UGANDA		1268	775					493				350 UGANDA		409	277										
352 TANZANIA		1492	576	9	429	212	103	78		85		352 TANZANIE		578	223	3	163	56	34				31		
366 MOZAMBIQUE		460	33	63	1	36	327					366 MOZAMBIQUE		166	13	34		16	103						
370 MADAGASCAR		2528		2015	121	3	387	2				370 MADAGASCAR		1010		850	40	1	114	5					
372 REUNION		1482		1219			263					372 REUNION		501		428			73						
378 ZAMBIE		100				2		98				378 ZAMBIE		104			2		102						
390 SOUTH AFRICA		1389	763		8		47	560				390 SFR. DU SUD		1055	629	15	8		17						
400 USA		53228	10239	22345	371	110	14362	5799				400 ETATS-UNIS		24567	4211	12438	210	61	4549	3098					
404 CANADA		22299	1716	13547	28	14	6210	784				404 CANADA		8300	644	5102	10	6	1879	659					
406 GREENLAND		391										406 GROENLAND		221											
412 MEXICO		68050	323	67717				10				412 MEXIQUE		20241	151	20076									
416 GUATEMALA		1007	210				797					416 GUATEMALA		311	67				244						
424 HONDURAS		553		3			507	43				424 HONDURAS		203		19	3		154						
448 CUBA		1897	995	20	23		859					448 CUBA		796	466		10		313						
458 GUADELOUPE		1418		1313			105					458 GUADELOUPE		495		464			31						
462 MARTINIQUE		2132		1397			735					462 MARTINIQUE		647		431			216						
464 JAMAICA		408	11	94			166	137				464 JAMAIQUE		142	4	30			49						
469 BARBADOS		343	15			1	116					469 LA BARBADE		211	5				37						
472 TRINIDAD, TOB		246					136	110				472 TRINIDAD, TOB		131					45						
476 NL ANTILLES		1235			1149		86					476 ANTILLES NL		394			365		29						
480 COLOMBIA		1055	36	569			40	410				480 COLOMBIE		442	13	257			13						
484 VENEZUELA		2630	1753	228	202		153	294				484 VENEZUELA		1169	782	104	75		73						
488 GUYANA		238	28			37	66	107				488 GUYANA		102	10			14	22						
492 SURINAM		1108	110			196	792	10				492 SURINAM		371	34			67	265						
496 FR GUIANA		418		295			123					496 GUYANE FR.		150		113			37						
500 ECUADOR		321	29	268			20	4				500 EQUATEUR		109	16	84			6						
504 PERU		864	834			4	15	11				504 PEROU		379	362			2	7						
512 CHILE		999	872	14			107	6				512 CHILI		479	389	8			62						
528 ARGENTINA		10426	31	15	10380							528 ARGENTINE		2860	21	10	2829								
600 CYPRUS		10043			3023		924	2	7			600 CHYPRE		2759				741	283						
604 LEBANON		7191	30	1364	1087		901	72				604 LIBAN		2186	14	490		356	741	283					
608 SYRIA		3220	1187		9		616					608 SYRIE		995	360	46		3	252						
612 IRAQ		6597	696	538	40	4495	823	5				612 IRAQ		2010	280	225	42	1162	293						
616 IRAN		19728	10734	1988	366	3447	2225	968				616 IRAN		8026	4327	719	648	913	708						
624 ISRAEL		6683	1407	1667	2575	215	666	153				624 ISRAEL		2593	567	675	914	94	245						
628 JORDAN		3538	85	1218	1017	251	503	464				628 JORDANIE		1090	30	359	353	72	147						
632 SAUDI ARABIA		12923	675	9892	83	1655	617					632 ARABIE SAOUD		4034	241	2832		36	500						
636 KUWAIT		1087	42	541		242	262					636 KOWEIT		386	13	155	1		84						
640 BAHRAIN		844	421	80		185	112					640 BAHREIN		327	177	26		61	52						
647 U.A.E. EMIRATES		4704	187	9	25	3773	46					647 EMIRATS ARAB		1750	82	8	28	1090	35						
649 OMAN		1631	124		317		1190					649 OMAN		516	65			87	364						
652 NORTH YEMEN		1134			1038		96					652 YEMEN DU NRD		760			733		27						
656 SOUTH YEMEN		1687		276			131					656 YEMEN DU SUD		566		111		107	41						
662 PAKISTAN		3071	145		2812	25	89					662 PAKISTAN		621	76		466	10	69						
664 INDIA		6037	1168	3039	50	141	1639					664 INDE		2392	439	1346		11	73						
676 BURMA		357	111	152		80	14					676 BIRMANIE		109	38	38			25						
680 THAILAND		1397	193	816		8	107	273				680 THAILANDE		371	65	170	4		34						
700 INDONESIA		231	225									700 INDONESIE		119	112	1									
701 MALAYSIA		930	666				64					701 MALAYSIA		346	327										
706 SINGAPORE		5482	784	4507			34	157				706 SINGAPOUR		1717	405	1209			12						
720 CHINA		186865	3828	30526	3170	9605	54880	17286				720 CHINE		50991	1267	8392	1184	2431	15497	4497					
736 TAIWAN		270	113	138			19					736 TAI-WAN		157	63	89			5						
740 HONG KONG		499	24	177			298					740 HONG-KONG		301	11	55			235						
800 AUSTRALIA		780	346	1			99	334				800 AUSTRALIE		514	146	8			42						
804 NEW ZEALAND		156					156					804 NOUV.ZELANDE		133	1					132					
809																									

Bestimmung Destination	1000 kg										Bestimmung Destination	1000 ECU										
	Mengen	Quantités										Werte	Valeurs									
Nimexe	EUR 10	Deutschland	France	Italla	Nederland	Belg.-Lux.	UK	Ireland	Danmark	Ελλάδα	Nimexe	EUR 10	Deutschland	France	Italla	Nederland	Belg.-Lux.	UK	Ireland	Danmark	Ελλάδα	
7310.10											7310.10											
1000 W O R L D	1771	18	45	890	.	133	678	2	5		1000 M O N D E	1902	90	71	434	.	56	1221	1	29		
1010 INTRA-EC	938	14		601	.	126	193	2			1010 INTRA-CE	561	71		330	.	47	512				
1011 EXTRA-EC	838	4	45	289	.	8	485				1011 EXTRA-CE	1242	19	71	103	.	10	1008				
1020 CLASS 1	453	3		7	.		440		3		1020 CLASSE 1	941	12		3	.		914		12		
1030 CLASS 2	354	1	45		.	8	45		3		1030 CLASSE 2	286	7	71	86	.	10	95			17	
7310.20 BARS AND RODS OF IRON OR STEEL, NOT FURTHER WORKED THAN FORGED											7310.20 BARS AND RODS OF IRON OR STEEL, NOT FURTHER WORKED THAN FORGED											
BARRES, SIMPL. FORGEES											STABSTAHL, NUR GESCHMIEDET											
001 FRANCE	5499	3555		1829		114	1				001 FRANCE	3093	2005		1043		45					
002 BELG.-LUXBG.	5147	3054	1601	25	311		156				002 BELG.-LUXBG.	2935	1927	678	12	171		147				
003 NETHERLANDS	3540	3198	52	107		183					003 PAYS-BAS	1990	1768	31	87		104					
004 FR GERMANY	11397		6930	387	2269	648	97		1066		004 RF ALLEMAGNE	4227		2453	185	902	244	49		394		
005 ITALY	1572	431	1141								005 ITALIE	617	175	442								
006 UTD. KINGDOM	5245	4304	923		17						006 ROYAUME-UNI	3028	2548	470		9						
007 IRELAND	529	189	292			15	33				007 IRLANDE	190	46	112			7	25				
008 DENMARK	2279	2230		8	39		2				008 DANEMARK	1270	1233		6	22		7				
009 GREECE	355	270	8			77					009 GRECE	247	203				37					
028 NORWAY	867	678			186	3					028 NORVEGE	543	420			122	1					
030 SWEDEN	649	648					3				030 SUEDE	388						2				
032 FINLAND	685	685									032 FINLANDE	489	489									
036 SWITZERLAND	4278	3971	1	284	22						036 SUISSE	2418	2271	1	135	11						
038 AUSTRIA	6188	6146		29		13					038 AUTRICHE	3455	3425		16		6	5	3			
040 PORTUGAL	308	270	21	7		10					040 PORTUGAL	197	174	11	8		4					
042 SPAIN	130	3		127							042 ESPAGNE	109		4	105							
048 YUGOSLAVIA	136	98		37							048 YUGOSLAVIE	124	63	4	43							
208 ALGERIA	604	44	559			1					208 ALGERIE	568	29	538			1					
216 LIBYA	966	1		941	14	6					216 LIBYE	331			321	5	3					
322 ZAIRE	218	86				124					322 ZAIRE	115	52				59				4	
390 SOUTH AFRICA	351	315					36				390 AFR. DU SUD	230	146	1					83			
400 USA	564	16	528	1			19				400 ETATS-UNIS	366	10	332	4			20				
512 CHILE	144	120	24								512 CHILI	122	73	49								
612 IRAQ	98	90		7		1					612 IRAQ	136	86		49		1					
616 IRAN	474	422	19			31	2				616 IRAN	440	393		15		30	2				
624 ISRAEL	130	92	30			8					624 ISRAEL	108	74	13			21					
1000 W O R L D	53995	31370	12757	4129	2991	1253	417	1	1069		8 1000 M O N D E	28893	18301	5675	2222	1317	573	400	4	397	4	
1010 INTRA-EC	35559	17231	10948	2356	2638	1035	288	1	1068		1010 INTRA-CE	17599	9906	4188	1333	1103	437	229	1	394		
1011 EXTRA-EC	18438	14140	1810	1773	355	218	129		3		8 1011 EXTRA-CE	11293	8395	1480	888	213	136	171	3	3	4	
1020 CLASS 1	14257	12862	566	520	209	26	71		3		1020 CLASSE 1	8413	7421	379	334	133	11	129	3	3		
1021 EFTA COUNTR.	12979	12396	22	320	209	26	3		3		1021 A E L E	7493	7165	12	159	133	11	7	3	3		
1030 CLASS 2	4009	1277	1244	1084	146	192	58				8 1030 CLASSE 2	2759	974	1100	434	80	125	42			4	
1031 ACP (63)	540	97	151	111		128	45				8 1031 ACP (63)	302	58	103	42		61	34			4	
1040 CLASS 3	170			170							8 1040 CLASSE 3	121		1	120							4
7310.30 BARS AND RODS OF IRON OR STEEL, NOT FURTHER WORKED THAN COLD-FORMED OR COLD FINISHED											7310.30 BARS AND RODS OF IRON OR STEEL, NOT FURTHER WORKED THAN COLD-FORMED OR COLD FINISHED											
BARRES, SIMPL. OBTENUES OU PARACHEVEES A FROID											STABSTAHL, NUR KALT HER- ODER FERTIGGESTELLT											
001 FRANCE	44595	17286		26258	1	816	223	2	9		001 FRANCE	22807	8730		13046	1	895	129		5		
002 BELG.-LUXBG.	24689	11964	8362	2608	1474		220				002 BELG.-LUXBG.	14241	6724	5127	1430	769	157		1	34		
003 NETHERLANDS	26432	23333	340	2215		130	283				003 PAYS-BAS	14795	13212	188	1092		78	161			64	
004 FR GERMANY	57537		6810	48893	485	642	569		238		004 RF ALLEMAGNE	29278		3532	24545	316	273	489			123	
005 ITALY	1547	345	267	30		905					005 ITALIE	1150	319	143	21							
006 UTD. KINGDOM	8677	3344	440	4364	6	184			87		006 ROYAUME-UNI	4878	2070	263	2216	5	119		161	44		
007 IRELAND	2052	483			2		1518		37		007 IRLANDE	1444	253		6			1165		19		
008 DENMARK	8094	7991	1	38	2		62				008 DANEMARK	4947	4857	2	17	2		69				
009 GREECE	2525	1520	59	830			108				009 GRECE	1028	548	10	443	5		22				
028 NORWAY	1757	1661	24		3		17				028 NORVEGE	1115	1063		17			10				
030 SWEDEN	4128	2732	188	32			170				030 SUEDE	2583	1815	106	17	2		130			28	
032 FINLAND	1251	1078		52			161		1066		032 FINLANDE	946	816		28			103			514	
036 SWITZERLAND	21665	7300	209	13963	3	13					036 SUISSE	12698	4905	150	7598	3	10					
038 AUSTRIA	6561	4458	12	2059	11		77				038 AUTRICHE	4028	2943	12	1045	8		20				
040 PORTUGAL	495	271	101	68	3		52				040 PORTUGAL	378	212	74	44	2		46				
042 SPAIN	1556	928	23	178			427				042 ESPAGNE	1085	686	15	128			256				
048 YUGOSLAVIA	883	406	14	463							048 YUGOSLAVIE	703	365	16	322							
052 TURKEY	148	17	129		2						052 TURQUIE	124	10	111		2						
056 SOVIET UNION	1550	165	1183								056 U.R.S.S.	821	102	597	122							
060 POLAND	1487	1273		214							060 POLOGNE	1037	924		113							
064 HUNGARY	656	33		623							064 HONGRIE	348			325							
066 ROMANIA	354	273	1	80							066 ROUMANIE	368	269	1	98							
068 BULGARIA	736	15		721							068 BULGARIE	396	17		379							
204 MOROCCO	543		464	61	18						204 MAROC	341		301	28	12						
208 ALGERIA	4231	2352	1814	62		3					208 ALGERIE	2534	1347	1154	31		2					
212 TUNISIA	888		815	73							212 TUNISIE	548		500	4							

Januar - Dezember 1984

Export

Janvier - Décembre 1984

Bestimmung Destination	Mengen 1000 kg										Quantités	Bestimmung Destination	Werte 1000 ECU										Valeurs
	Nimexe	EUR 10	Deutschland	France	Italia	Nederland	Belg.-Lux.	UK	Ireland	Danmark			Ελλάδα	Nimexe	EUR 10	Deutschland	France	Italia	Nederland	Belg.-Lux.	UK	Ireland	
7310.30												7310.30											
600 CYPBUS		254	30		108		116					600 CHYPRE		139	21		63		55				
608 SYRIA		220	163		57							608 SYRIE		189	146		43						
612 IRAQ		908	808	21			79					612 IRAQ		395	341	10			44				
616 IRAN		7447	1836	1093	4104			414				616 IRAN		4275	1216	538	2054					467	
624 ISRAEL		824	385		2		78	359				624 ISRAEL		614	275		1		55			283	
628 JORDAN		472	400		24		48					628 JORDANIE		176	146		9		21				
632 SAUDI ARABIA		287	78	147	1		5	55				632 ARABIE SAOUD		196	54	88	6	4	37			7	
647 U.A.EMIRATES		999	68		896		28					647 EMIRATS ARAB		619	27		561	17				14	
662 PAKISTAN		318	205	24	8		5					662 PAKISTAN		213	153		5					49	
664 INDIA		176	167		1							664 INDE		148	138		3					7	
680 THAILAND		624	20	288	8		171					680 THAILANDE		282	22	145	5		88			32	
706 SINGAPORE		138	69		1							706 SINGAPOUR		217	51		2					164	
800 AUSTRALIA		454	173					281				800 AUSTRALIE		378	110							268	
804 NEW ZEALAND		223						223				804 NOUV.ZELANDE		181								181	
1000 WORLD		270323	99213	23881	112479	2237	2655	27857	253	1748		1000 MONDE		155418	59046	14011	57745	1283	1883	20375	163	932	
1010 INTRA-EC		176144	66267	16078	85218	2008	1772	3986		253		1010 INTRA-CE		94569	36712	9264	42795	1121	1365	2860	163	289	
1011 EXTRA-EC		94179	32948	7803	27281	229	883	3871				1011 EXTRA-CE		60850	22334	4748	14950	162	498	17515		643	
1020 CLASS 1		66782	22865	1461	19501	101	13	2191				1020 CLASSE 1		43994	15611	1017	10599	73	10	15995		569	
1021 EFTA COUNTR.		35889	17510	533	16173	80	13	497				1021 A E L E		21818	11764	354	8733	52	10	342		563	
1030 CLASS 2		21972	7902	5158	5879	128	870	1959				1030 CLASSE 2		13463	4897	3133	3282	89	488	1520		54	
1031 ACP (63)		1185	228	342	321	32	153	45				1031 ACP (63)		931	163	262	308	24	93		34		47
1040 CLASS 3		5424	2360	1184	1880							1040 CLASSE 3		3494	1827	598	1069						
7310.42 BARS AND RODS OF IRON OR STEEL, HOT-ROLLED OR EXTRUDED, NOT FURTHER WORKED THAN CLAD												7310.42 BARS AND RODS OF IRON OR STEEL, HOT-ROLLED OR EXTRUDED, NOT FURTHER WORKED THAN CLAD											
BARRES LAMINEES OU FILEES A CHAUD, SIMPLEM. PLAQUEES												STABSTAHL, WARM GEWALZT ODER STRANGGEPPRESST, NUR PLATTIERT											
001 FRANCE		223	26		94					46		001 FRANCE		163	16		38		82				27
006 UTD. KINGDOM		123	2	7	17		97					006 ROYAUME-UNI		229	4	14	31		180				
038 AUSTRIA		273	2	4	267							038 AUTRICHE		317	2	8	307						
056 SOVIET UNION		1562			1562							056 U.R.S.S.		631			631						
066 ROMANIA		165	165									066 ROUMANIE		313	313								
208 ALGERIA		749		591	158							208 ALGERIE		382		331	51						
1000 WORLD		4878	241	1654	2399	204	109	204		67		1000 MONDE		3302	415	1136	1211	339	38	117		46	
1010 INTRA-EC		689	29	82	181	180	25	126		46		1010 INTRA-CE		665	23	138	104	300	9	64		27	
1011 EXTRA-EC		4189	212	1563	2207	24	84	78		21		1011 EXTRA-CE		2636	391	998	1107	39	29	52		19	
1020 CLASS 1		653	47	21	479	20	12	53		21		1020 CLASSE 1		625	78	33	422	32	4	37		20	
1021 EFTA COUNTR.		536	16	5	444	11	12	46		2		1021 A E L E		485	34	17	388	20	4	20		2	
1030 CLASS 2		1771		1503	167	4	71	26				1030 CLASSE 2		996		894	55	7	25	15			
1031 ACP (63)		670		642	9		7	12				1031 ACP (63)		311		299	4		3	5			
1040 CLASS 3		1766	165	39	1562							1040 CLASSE 3		1014	313	70	631						
7310.45 BARS AND RODS OF IRON OR STEEL, COLD-FORMED OR COLD-FINISHED, NOT FURTHER WORKED THAN CLAD												7310.45 BARS AND RODS OF IRON OR STEEL, COLD-FORMED OR COLD-FINISHED, NOT FURTHER WORKED THAN CLAD											
BARRES, OBTENUES OU PARACHEVEES A FROID, SIMPL. PLAQUEES												STABSTAHL, KALT HER- ODER FERTIGGESTELLT, NUR PLATTIERT											
001 FRANCE		119			51		68					001 FRANCE		151			50		101				
004 FR GERMANY		319		103	212		2			2		004 RF ALLEMAGNE		220		63	139	4		14			
006 UTD. KINGDOM		487			11		476					006 ROYAUME-UNI		791			6		785				
030 SWEDEN		135					86			49		030 SUEDS		214					154				60
048 YUGOSLAVIA					94							048 YOUGOSLAVIE		103			102		1				
212 TUNISIA		130					129					212 TUNISIE		175					174				
632 SAUDI ARABIA		67		3				64				632 ARABIE SAOUD		163		5						158	
1000 WORLD		2135	5	257	645	899	90	186		53		1000 MONDE		2688	26	262	478	1485	47	320		70	
1010 INTRA-EC		1148		136	339	614	59	59		53		1010 INTRA-CE		1443		147	232	1012	52		70		
1011 EXTRA-EC		988		5	306	285	90	128		53		1011 EXTRA-CE		1247		26	116	248	47	268		70	
1020 CLASS 1		518		4	260	111	75	15		52		1020 CLASSE 1		526		25	180	199	44	6		70	
1021 EFTA COUNTR.		299		2	142	103						1021 A E L E		323		66	2		186			69	
1030 CLASS 2		471		5	116	47	14	113				1030 CLASSE 2		719		26	91	66	274	3	259		
7310.49 BARS AND RODS OF IRON OR STEEL, SIMPLY SURFACE-WORKED AND NOT CLAD												7310.49 BARS AND RODS OF IRON OR STEEL, SIMPLY SURFACE-WORKED AND NOT CLAD											
BARRES AUTREMENT OUVREES A LA SURFACE QUE SIMPLEMENT PLAQUEES												STABSTAHL MIT ANDERER OBERFLAECHENBEARBEITUNG ALS NUR PLATTIERT											
001 FRANCE		3629	1213		2038	13	48	317				001 FRANCE		3233	1231		1435	19	50			498	
002 BELG.-LUXBG.		1393	231		437		258	271				002 BELG.-LUXBG.		1119	225		190	217				251	
003 NETHERLANDS		1897	861		438		119	212		23		003 PAYS-BAS		1561	608		433	256		52		212	
004 FR GERMANY		9285		1974	5740	56	31	1461		1		004 RF ALLEMAGNE		6262		1941	3301	67	14	930		3	6
005 ITALY		1375	206		198			971				005 ITALIE		736		193	177					366	
006 UTD. KINGDOM		1272	111	303	734	72	12			39		006 ROYAUME-UNI		1295		277	311	543	83	10		70	1
007 IRELAND		909	65		1			843				007 IRLANDE		643		30		1				610	
008 DENMARK		634	93	266	64	20	4	187				008 DANEMARK		766		158	286	103	17			200	
009 GREECE		386	134		240			6				009 GRECE		247		99		131				9	
028 NORWAY		208	47		5		25	130		1		028 NORVEGE											

Bestimmung Destination	Mengen 1000 kg										Quantités	Bestimmung Destination	Werte 1000 ECU										Valeurs										
	Nimexe	EUR 10	Deutschland	France	Italia	Niederland	Belg.-Lux.	UK	Ireland	Danmark			Ελλάδα	Nimexe	EUR 10	Deutschland	France	Italia	Niederland	Belg.-Lux.	UK	Ireland		Danmark	Ελλάδα								
7310.49												7310.49																					
288 NIGERIA	79		1	16							62	288 NIGERIA	174	3		97							74										
334 ETHIOPIA	200				200							334 ETHIOPIE	127				127																
352 TANZANIA	367				360						7	352 TANZANIE	177				172						5										
390 SOUTH AFRICA	133		6	21	60						39	390 AFR. DU SUD	193	7		27	92	2				4	61										
400 USA	903	144			111	14					634	400 ETATS-UNIS	1089	80		1	94	22				1	891										
404 CANADA	110										110	404 CANADA	144				3							141									
413 BERMUDA	360										360	413 BERMUDES	252											252									
616 IRAN	3740	54			3582						16	616 IRAN	2947				2825						6	74									
624 ISRAEL	100				84						84	624 ISRAEL	101	42			85							15									
628 JORDAN	344				204						84	628 JORDANIE	200				71							81									
632 SAUDI ARABIA	221			5	83						127	632 ARABIE SAOUD	254			5	91					9		149									
647 U.A.EMIRATES	113			1							106	647 EMIRATS ARAB	128			3						12		110									
649 OMAN	68			40							28	649 OMAN	147			106								41									
662 PAKISTAN	124	70									54	662 PAKISTAN	365	291										74									
706 SINGAPORE	307	51		201	2						52	706 SINGAPOUR	367	70		156	3						4	132									
800 AUSTRALIA	193			140	2						51	800 AUSTRALIE	263			179	8							76									
1000 W O R L D	36183	4776	5299	17298	540	508	7663	41	68			1000 M O N D E	30354	5151	5563	11628	512	308	7070	76	46												
1010 INTRA-EC	20777	2914	3352	8528	419	213	4268	39	46			1010 INTRA-CE	15860	2821	3365	8558	404	404	3073	73	19												
1011 EXTRA-EC	15411	1861	1947	7768	121	285	3395	2	22			1011 EXTRA-CE	14492	2331	2188	5666	108	170	3997	3	12												
1020 CLASS 1	6697	1403	1176	1975	25	46	2058		14			1020 CLASSE 1	7261	1679	1359	1638	34	35	2504														
1021 EFTA COUNTR.	4362	1231	886	1097	9	40	1090		9			1021 A E L E	4435	1547	937	746	10	30	1158														
1030 CLASS 2	8501	437	771	5602	96	249	1336	2	8			1030 CLASSE 2	7081	638	835	3902	73	135	1488	3	7												
1031 ACP (63)	1123	50	88	713	13	123	136		1			1031 ACP (63)	923	60	205	403	12	64	179														
1040 CLASS 3	214	22		191								1040 CLASSE 3	149	13	4	126	1	13	5														
7311	ANGLES, SHAPES AND SECTIONS, OF IRON OR STEEL, HOT-ROLLED, FORGED, EXTRUDED, COLD-FORMED OR COLD-FINISHED; SHEET PILING OF IRON OR STEEL, WHETHER OR NOT DRILLED, PUNCHED OR MADE FROM ASSEMBLED ELEMENTS											7311											ANGLES, SHAPES AND SECTIONS, OF IRON OR STEEL, HOT-ROLLED, FORGED, EXTRUDED, COLD-FORMED OR COLD-FINISHED; SHEET PILING OF IRON OR STEEL, WHETHER OR NOT DRILLED, PUNCHED OR MADE FROM ASSEMBLED ELEMENTS										
	PROFILES EN FER OU ACIER, LAMINES OU FILES A CHAUD, FORGES, OBTENUS OU PARACHEVES A FROID; PALPLANCHES EN FER OU ACIER											PROFIL AUS STAHL, WARM GEWALZT, WARM STRANGGEPRESST, GESCHMIEDET, KALT HER- ODER FERTIGGESTELLT; SPUNDWANDSTAHL																					
7311.11	U, I OR H SECTIONS OF IRON OR STEEL, NOT FURTHER WORKED THAN HOT-ROLLED OR EXTRUDED, HEIGHT < 80MM											7311.11											U, I ODER H-PROFILE, NUR WARM GEWALZT ODER STRANGGEPRESST, UNTER 80 MM HOCH										
	PROFILES EN U, I OU H, SIMPL. LAMINES OU FILES A CHAUD, HAUTEUR MOINS DE 80 MM											U, I- ODER H-PROFILE, NUR WARM GEWALZT ODER STRANGGEPRESST, UNTER 80 MM HOCH																					
001 FRANCE	11826	3693		6189	1	1920	23					001 FRANCE	4286	1382		2138			754	12													
002 BELG.-LUXBG.	3078	1725	340	442	566		5					002 BELG.-LUXBG.	1228	666		186	251		3														
003 NETHERLANDS	4739	962	55	238		3382	102					003 PAYS-BAS	1886	361	18	73			1370	64													
004 FR GERMANY	16959		324	12281	259	4035	50		10			004 RF ALLEMAGNE	5994		196	4243	87		1422	42				4									
005 ITALY	302	261	17			18	6					005 ITALIE	167	137	16					7													
006 UTD. KINGDOM	2037	1		1658	12	130		233	3			006 ROYAUME-UNI	771	2		577	6		49			134		3									
007 IRELAND	818			98		11	709					007 IRLANDE	317			35				4	278												
008 DENMARK	2479	1483	60	30		904	2					008 DANEMARK	953	574	22	10			345	2													
009 GREECE	2881	12		2704		165						009 GRECE	978	13		904			61														
028 NORWAY	464	362			1	59	39		3			028 NORGE	129						21		29			3									
030 SWEDEN	1014	599				379	18		18			030 SUEDE	413	242					136					20									
032 FINLAND	476	350				117	9					032 FINLANDE	185	136					42														
036 SWITZERLAND	3302	1474	1593	161		73	1					036 SUISSE	1567	495	987	62			23														
038 AUSTRIA	1139	66		1073								038 AUTRICHE	401	33		366				2													
040 PORTUGAL	196	23		116	6	51						040 PORTUGAL	125	15		88	4		18														
204 MOROCCO	799	15	100	647		37						204 MAROC	327	4	99	213			11														
208 ALGERIA	950	651	5	2	2	290						208 ALGERIE	326	209	29	1			86														
212 TUNISIA	1249	70		1137		42						212 TUNISIE	536		27	495			14														
400 USA	4225	36		12		4177						400 ETATS-UNIS	1680	36		4			1640														
404 CANADA	1311	106				1205						404 CANADA	481	97					384														
528 ARGENTINA	140			140								528 ARGENTINE	103			103																	
600 CYPRUS	5208			200		8						600 CHYPRE	1501			65			2					1434									
604 LEBANON	433			433								604 LIBAN	157			157																	
612 IRAQ	1477	21	3	106		1347						612 IRAQ	507	6	3	38			460														
632 SAUDI ARABIA	1421	3	213		29	1174	2					632 ARABIE SAOUD	610	2	133				13					460									
706 SINGAPORE	538					499	39					706 SINGAPOUR	140							460													
720 CHINA	12992			12814		178						720 CHINE	3713	3662					51														
1000 W O R L D	86796	25393	3786	27842	1052	22022	1364	233	104			1000 M O N D E	31377	8489	2094	9843	446	8114	718	134	105	1434											
1010 INTRA-EC	45119	8137	798	23840	837	10566	897	233	13			1010 INTRA-CE	16581	3135	375	8165	345	4012	408	134	7												
1011 EXTRA-EC	41876	17257	2991	4201	214	11456	487		90			1011 EXTRA-CE	14795	5354	1719	1677	101	4102	310					98									
1020 CLASS 1	12477	3053	1602	1397	40	6230	99		56			1020 CLASSE 1	5263	1206	994	534	23	2331	122					53									
1021 EFTA COUNTR.	6685	2874	1593	1350	33	747	67		21			1021 A E L E	2919	1050	987	517	20	270	52					23									
1030 CLASS 2	16175	1390	1389	2786	175	5047	354		34			1030 CLASSE 2	5801	486	725	1137	79	1720	174					46									
1031 ACP (63)	1408	296	522	69	63	413	51		4			1031 ACP (63)	585	103	220	46	23	154	37					2									
1040 CLASS 3	13024	12814		18		178	14					1040 CLASSE 3	3733	3662		6			51														

Januar - Dezember 1984

Export

Janvier - Décembre 1984

Bestimmung Destination	Mengen										Quantités												
	Nimexe	EUR 10	Deutschland	France	Italia	Nederland	Belg.-Lux.	UK	Ireland	Danmark	Ελλάδα	Nimexe	EUR 10	Deutschland	France	Italia	Nederland	Belg.-Lux.	UK	Ireland	Danmark	Ελλάδα	
7311.12																							
028 NORWAY		22777	13082	3050		520	5894	71	151														
030 SWEDEN		19177	6006	7019		25	3856	81	2190														
032 FINLAND		10323	7135	1465			1723																
036 SWITZERLAND		63827	25299	12165	6007		17503	2731															
038 AUSTRIA		28674	19130	2080	671		6131	662															
040 PORTUGAL		7318	3120	3008			35	1120															
042 SPAIN		1351	241	70			65	935															
046 MALTA		675	181					308															
048 YUGOSLAVIA		2871	1454					1417															
052 TURKEY		8337	6428	166		3	1740																
204 MOROCCO		3069	268	1756			1045																
208 ALGERIA		25032	1570	2253			7206																
212 TUNISIA		1771	290	381	183		317																
216 LIBYA		1020	49	833		7	131																
220 EGYPT		2885	1294	757		29	805																
224 SUDAN		554	479	66			2																
228 MAURITANIA		367		367																			
288 NIGERIA		3597	161	72		34	1172	2158															
302 CAMEROON		1710	96	1451		60	103																
314 GABON		430	3	273	7		147																
318 CONGO		1008	80	268		3	657																
322 ZAIRE		571	38	99	33		401																
346 KENYA		424	89			7	326	2															
390 SOUTH AFRICA		665					650	15															
400 USA		280860	40640	53303			170312	16605															
404 CANADA		44879	4427	799		3	37858	1792															
412 MEXICO		467		60			381	26															
442 PANAMA		2881		63		1	2817																
472 TRINIDAD TOB		4909					4859	10															
476 NL ANTILLES		3863					3428																
480 COLOMBIA		2962	85	136			1348	1393															
484 VENEZUELA		3406	186	271		16	2933																
492 SURINAM		523	201	25		73	5	219															
500 ECUADOR		360	122				238																
504 PERU		691	4				687																
512 CHILE		974	33				787	154															
528 ARGENTINE		3299	405			19	2769	96															
604 ISRAEL		1644					622																
612 IRAQ		3706	246	79			3381																
616 IRAN		4966	2298	906		5	1757																
624 ISRAEL		4483	373	16		121	3964	9															
628 JORDAN		1751	181	1071			499																
632 SAUDI ARABIA		7895	812	2671	23	122	2763	1504															
636 KUWAIT		569		336			131	102															
640 SAUDI ARABIA		938	37			213	645	43															
644 QATAR		512					151	512															
647 U.A.E. EMIRATES		3871	544	309		63	1825	1130															
662 PAKISTAN		1088	349	97			842																
664 INDIA		8233	1579	399			3753	2502															
680 THAILAND		20093	8270			20	11803																
700 INDONESIA		1291		22		5	1264																
701 MALAYSIA		60529		11012			23503	26014															
703 BRUNEI		1035						1035															
706 SINGAPORE		131326		8785			51104	71437															
708 PHILIPPINES		3020					3001																
720 CHINA		2444	1715				2	3001															
740 HONG KONG		28254					16606	11648															
1000 WORLD		1372082	258228	171331	84236	20996	661528	157179	17505	1057	6	492557	96959	58400	32654	8790	244909	44348	6087	410			
1010 INTRA-EC		520780	94020	50852	77306	18758	252902	10885	15160	897		209048	38695	18942	30284	7720	103455	4275	5368	309			
1011 EXTRA-EC		851271	164205	120479	6930	2238	408624	146284	2341	160		283502	58264	39458	2370	1070	141454	40073	712	101			
1020 CLASS 1		492263	127199	83130	6678	756	249662	22401	2341	96		182395	46772	28850	2229	438	94979	8356	709	62			
1021 EFTA COUNTRY		152405	73828	28794	6678	681	36441	3619	2341	23		57791	28961	9740	2229	367	14644	1099	709	22			
1030 CLASS 2		35069	34802	37349	246	1482	158962	123164	2513	63		100173	10809	10608	126	632	46436	31482	3	38			
1031 ACP (63)		15798	1343	3486	39	241	8168	729	1	7		6038	844	1436	17	123	2756	853	3	6			
1040 CLASS 3		2940	2205	6			729					933	682	16			235	3061					
7311.14 U OR T SECTIONS OF IRON OR STEEL, WITH PARALLEL FLANGE FACES, NOT FURTHER WORKED THAN HOT-ROLLED OR EXTRUDED, HEIGHT MIN 80MM																							
PROFILES EN U OU I, A AILES A FACES PARALLELES, SIMPLAMINES OU FILES A CHAUD, HAUTEUR MIN. 80 MM																							
001 FRANCE		168021	40869		33697	30	85450	1188	6787			64279	15716	12994	20	32760	537	2252					
002 BELG.-LUXBG.		47982	17244	3333	8662	13577	1650	3516				18748	6535	1312	3660	5420	665	1156					
003 NETHERLANDS		89082	41471	4123	2210		34555	698	6024	1		35194	16446	1594	1115		13676	356	2006				
004 FR GERMANY		72596		10809	18840	4318	31582	512	6411	124		28018		4483	7217	1758	12258	247	2015				
005 ITALY		19926	3898	3747																			

Januar - Dezember 1984

Export

Janvier - Décembre 1984

Bestimmung Destination	1000 kg										Quantités	Bestimmung Destination	1000 ECU										Valeurs
	Nimexe	EUR 10	Deutschland	France	Italia	Nederland	Belg.-Lux.	UK	Ireland	Danmark			Ελλάδα	Nimexe	EUR 10	Deutschland	France	Italia	Nederland	Belg.-Lux.	UK	Ireland	
7311.16												7311.16											
038 AUSTRIA		2311	1088		898		322	3				038 AUTRICHE		850	411		296		140	3			
040 PORTUGAL		1186	210				799					040 PORTUGAL		381	89				251				
042 SPAIN		189		177	40		85	4				042 ESPAGNE		101	36	49	28		34	3			
046 MALTA		546	2	155	21		237	131				046 MALTE		185	1	50	9		76		49		
048 YUGOSLAVIA		1477	700				777					048 YOUOSLAVIE		477	240				237				
052 TURKEY		684	634	8			42					052 TURQUIE		111	95	3			13				
056 SOVIET UNION		2697						3				056 U.R.S.S.		1421			1418			3			
058 GERMAN DEM.R		18447		1177			17270					058 RD.ALLEMANDE		5889		302			5587				
068 BULGARIA		810	145				665					068 BULGARIE		240	49				191				
204 MOROCCO		1317	31	858	192		211	25				204 MAROC		354	9	252	59		67	7			
208 ALGERIA		10552	217	7119	10	2	3030	174				208 ALGERIE		3698	79	2317	16	1	858	425			
212 TUNISIA		5475	19	2830	1108		1518					212 TUNISIE		1745	8	858	373		508				
216 LIBYA		1902	387	68	1151	14	181	101				216 LIBYE		825	123	22	542	6	56	76			
220 EGYPT		1112	215	136	86	138	436	101				220 EGYPT		412	89	35	38	61	148	41			
232 MALI		666	77	543			46					232 MALI		314	24	277			13				
236 UPPER VOLTA		822		745		67	10					236 HAUTE-VOLTA		290				33	3				
248 SENEGAL		582	10	557			15					248 SENEGAL		209	3	201			5				
260 GUINEA		1108	20	1078			10					260 GUINEE		338	13	321			4				
272 IVORY COAST		748	10	708			25					272 COTE IVOIRE		248	3				7				
280 TOGO		447		432								280 TOGO		189	4	185							
288 NIGERIA		1598	63	522	74	30	909					288 NIGERIA		532	26	164		32	9	301			
302 CAMEROON		2255		2150	60	45						302 CAMEROUN		836		794	29		13				
314 GABON		804		770	2	31		1				314 GABON		328		312		1	13	2			
318 CONGO		552		490		62						318 CONGO		221		191			30				
322 ZAIRE		1465	162	37		1266		23				322 ZAIRE		464	53	10			401				
334 ETHIOPIA		638			576	39						334 ETHIOPIE		252			210		12				
372 REUNION		1544		1524		29						372 REUNION		555		546			7				
400 USA		26700	3	196		25632	869					400 ETATS-UNIS		8868		79			8205	584			
404 CANADA		25757	49	33		23116	2559					404 CANADA		8666	16	9			7192	1449			
436 COSTA RICA		662	74	399		189						436 COSTA RICA		204	24	123			57				
442 PANAMA		770				770						442 PANAMA		241					241				
448 CUBA		1695				1695						448 CUBA		488					488				
458 GUADELOUPE		665		660		5						458 GUADELOUPE		226		225			1				
462 MARTINIQUE		954	19	930		5						462 MARTINIQUE		339	5	333			38				
464 JAMAICA		367		52		124		191				464 JAMAIQUE		150		15			201	74			
472 TRINIDAD TOB		771				124		139				472 TRINIDAD TOB		275					201	27			
480 COLOMBIA		1528	26			1420		82				480 COLOMBIE		481	9				445	27			
484 VENEZUELA		447				447						484 VENEZUELA		129					129				
504 PERU		890				880		10				504 PEROU		281					276	5			
512 CHILE		587	59	55		467		6				512 CHILI		180	19	16			143	2			
528 ARGENTINA		552	52			500						528 ARGENTINE		184	36				148				
604 LEBANON		492	3	489								604 LIBAN		141		137							
608 SYRIA		1024	68	41		915						608 SYRIE		293	22				259				
612 IRAQ		1269	120	39		1000		109				612 IRAQ		477	55	16			303	102			
616 IRAN		3147	261			2698		184				616 IRAN		968		2			808	78			
624 ISRAEL		1494	365	1	93	903		130				624 ISRAEL		522	139	5	27	3	285	63			
628 JORDAN		560	2	497		60		1				628 JORDANIE		153		128			19	5			
632 SAUDI ARABIA		7954	49	2654	8	4257		804	182			632 ARABIE SAOUD		3010	19	813		3	1289	684		202	
636 KUWAIT		1833	15	299		840		661	18			636 KOWEIT		669	12	85			261	295		16	
640 BAHRAIN		304	9	14		16		265				640 BAHREIN		150	4	4			5	137			
644 QATAR		495				10		485				644 QATAR		169					3	166			
647 U.A.EMIRATES		979	13	107		165		674	12			647 EMIRATS ARAB		428		31		6	52	325		10	
662 PAKISTAN		1483	279			560		644				662 PAKISTAN		461	74				150	237			
684 INDIA		2512	151	48		169		2244				684 INDE		1019	21	17			51	930			
680 THAILAND		6542	2867	192		1647		1836				680 THAILANDE		1317	351	57			428	481			
700 INDONESIA		3119	13	59		3038		9				700 INDONESIE		1106	10	36			1053	7			
701 MALAYSIA		969		43		926						701 MALAYSIA		248		13				235			
706 SINGAPORE		1773				59		1714				706 SINGAPOUR		656					18	638			
720 CHINA		28773	566	17930		10119		158				720 CHINE		8120	163	5053			2853	51			
728 SOUTH KOREA		466		25		48		393				728 COREE DU SUD		279					17	232			
732 JAPAN		122				122						732 JAPON		388		30				388			
740 HONG KONG		2096		131		171		1794				740 HONG-KONG		738					52	647			
804 NEW ZEALAND		807			23			784				804 NOUV.ZELANDE		229		7				222			
822 FR.POLYNESIA		1417		1397		20						822 POLYNESIE FR		575		569			6				
1000 WORLD		494688	32393	72922	63683	6249	240037	31611	47369	424		1000 MONDE		172948	11135	23608	21788	2304	82740	16459	14591	321	
1010 INTRA-EC		271090	19981	16519	53710	5860	119032	10142	45679	167		1010 INTRA-CE		96868	7440	5596	17722	2125	44495	5330	14100	60	
1011 EXTRA-EC		223600	12412	56404	9973	389	121006	21469	1690	257		1011 EXTRA-CE		76078	3698	18012	4068	179	38245	11129	490	261	
1020 CLASSE 1		85569	5629	6948	3958	3	61205	6115	1690	21		1020 CLASSE 1		30418	2010	2335	1321	3	19891	4351	490	17	
1021 EFTA COUNTR.		29021	4178	6515	3758	2	11291	1569	1690	8		1021 A.F.T.E.		11256	1620	2192	1234	2	4120	1598	10		
1030 CLASS 2	</																						

Bestimmung Destination	1000 kg										Quantités Ελληνικά	Bestimmung Destination	1000 ECU										Valeurs Ελληνικά
	Nimexe	EUR 10	Deutschland	France	Italia	Nederland	Belg.-Lux.	UK	Ireland	Danmark			Nimexe	EUR 10	Deutschland	France	Italia	Nederland	Belg.-Lux.	UK	Ireland	Danmark	
7311.10												7311.10											
008 DENMARK	20225	7541	475	2249	244	7964	632	1120				008 DANEMARK	8524	3629	164	823	129	3118	310		351		
009 GREECE	14383	1031	187	8463	21	4350	331					009 GRECE	4688	449	80	2498	10	1556	95				
024 ICELAND	948	12	80			417	201					024 ISLANDE	434	4	24		126	159			14		
025 FAROE ISLES	298									13		025 LES FEROE	152									152	
028 NORWAY	22624	5764	1182		458	8680	6465			238		028 NORVEGE	8075	2316	343		263	2742	2379		32		
030 SWEDEN	18902	6716	527	138	24	10191	101	1143		62		030 SUEDE	9177	4474	174	241	13	3823	91	337	24		
032 FINLAND	8828	3403	110	3	3	4783	526					032 FINLANDE	3654	1702	35	5	1	1710	201				
036 SWITZERLAND	47298	12963	8853	9368	5	16009	100					036 SUISSE	17422	5736	3143	3210	4	5265	64				
038 AUSTRIA	20102	5847	97	13245	9	899	5					038 AUTRICHE	8099	3171	50	4470	6	394	8				
040 PORTUGAL	6439	1150	20	282	122	4850	15					040 PORTUGAL	2691	505	6	324	67	1782	19				
042 SPAIN	4927	1911	882	375	117	853	872					042 ESPAGNE	2657	1169	57	290	19	315	293				
044 GIBRALTAR	241						123					044 GIBRALTAR	122				53	1	68				
045 VATICAN CITY	142					1442						045 CITE VATICAN	413					413					
046 MALTA	1501	208		4	77	903	309					046 MALTE	627	72		3	34	315	203				
048 YUGOSLAVIA	4239	2155		502		1573	9					048 YOUGOSLAVIE	2305	1513		241		546	5				
052 TURKEY	7591	2870		172	10	2732	1807					052 TURQUIE	3386	1583		101	4	851	847				
056 SOVIET UNION	9998	1079	4	13		5844	3058					056 U.R.S.S.	2883	458		8	44	1672	701				
058 GERMAN DEM.R	498		5	493								058 RD.ALLEMANDE	193		12	181							
060 POLAND	1181	1181										060 POLOGNE	560	560									
066 ROMANIA	347	344	3									066 ROUMANIE	228	227	1								
068 BULGARIA	1156	365				791						068 BULGARIE	515	231				284					
204 MOROCCO	6179	53	2261	1154		2704	7					204 MAROC	2015	18	782	395		818	2				
208 ALGERIA	32274	4342	6685	835		6629	13783					208 ALGERIE	9212	1423	1944	348		2101	3396				
212 TUNISIA	4744	119	630	3557		414	24					212 TUNISIE	1946	42	226	1514		152	12				
216 LIBYA	4941	415	16	2803	21	1090	548	44	4			216 LIBYE	1932	251	5	1071	9	334	191	69	2		
220 EGYPT	3627	541	1610	75	108	1145	148					220 EGYPT	1614	211	703	37	47	499	117				
224 SUDAN	394	16	162	25		123	68					224 SOUDAN	157	12	45	24		46	30				
232 MALI	1950	8	1942									232 MALI	737	3	734								
236 UPPER VOLTA	566		561			5						236 HAUTE-VOLTA	213		211			2					
240 NIGER	297	10	257	24		6						240 NIGER	105	92	7			2					
248 SENEGAL	1386	51	1264	59		12						248 SENEGAL	531	16	490	21		4					
257 GUINEA BISS.	405		400		5							257 GUINEE-BISS.	114		112		2						
260 GUINEA	372	26	154	8		174	10					260 GUINEE	167	11	73	9		69	5				
264 SIERRA LEONE	492	2	7	4	24	123	332					264 SIERRA LEONE	282	2	2	10		51	215				
268 LIBERIA	488	99	48	24	23	293	1					268 LIBERIA	168	37	20	7	11	91	2				
272 IVORY COAST	2658	51	2451		68	88						272 COTE D'IVOIRE	880	17	794	30		39					
276 GHANA	428	21	21	22	200	157						276 GHANA	180		90	6	10	66	88				
280 TOGO	300	25	236		39							280 TOGO	111	8	3			13					
284 BENIN	290		278		3	9						284 BENIN	108		104		1	3					
288 NIGERIA	2537	797	165	239	24	504	808					288 NIGERIA	1745	291	117	151	10	152	1024				
302 CAMEROON	4618	70	4196	17	1	334						302 CAMEROUN	1710	25	1533	15		137					
314 GABON	1352	30	1243	36	13	6	24					314 GABON	506	10	460	17	5	4	10				
318 CONGO	926	55	721	31		119						318 CONGO	357	20	282	14		41					
322 ZAIRE	2707	401	208			2098						322 ZAIRE	1009	176	61			772					
324 RWANDA	536	19	29	2		486						324 RWANDA	190	12	10			167					
328 BURUNDI	341	78	1	28		234						328 BURUNDI	121		1	9		85					
330 ANGOLA	626	12	40		104							330 ANGOLE	214		19		40	151					
334 ETHIOPIA	302			161	7	117						334 ETHIOPIE	189	8		137	3	41					
342 SOMALIA	1538	24		1484	2	27						342 SOMALIE	616	9		595	1	9	2				
352 TANZANIA	460	7	50	18	11	193	179	2				352 TANZANIE	228	5	16	9	5	57	135		1		
366 MOZAMBIQUE	290		2			258	30					366 MOZAMBIQUE	133		1			86	46				
370 MADAGASCAR	1641		1547		6	88						370 MADAGASCAR	611		575		2	34					
372 REUNION	1120	56	862	154		48						372 REUNION	395	18	307	49		21					
390 SOUTH AFRICA	2521	603	36		2	398	1482					390 AFR. DU SUD	1614	515	38				897				
400 USA	105793	24187	240	213		15664	65488					400 ETATS-UNIS	59592	15930	190	144		5394	37931		3		
404 CANADA	17954	4047	174	8	322	4756	8627	20				404 CANADA	9552	2735	115		149	1559	4964		14		
406 GREENLAND	404								404			406 GROENLAND	246									246	
412 MEXICO	1673	937					736					412 MEXIQUE	1064	649					415				
416 GUATEMALA	1053	19				1034						416 GUATEMALA	304	6				298					
424 HONDURAS	383		1			382						424 HONDURAS	142		29			113					
428 EL SALVADOR	508	47				461						428 EL SALVADOR	163	24				139					
442 PANAMA	507	24			27	306	150					442 PANAMA	172			12		95	44				
448 CUBA	601	476				125						448 CUBA	304	264				40					
458 GUADELOUPE	432	15	407			10						458 GUADELOUPE	153	4	146			3					
462 MARTINIQUE	893	16	817									462 MARTINIQUE	276	5	271								
464 JAMAICA	452	63	10		15	169	195					464 JAMAIQUE	161	21	3		6	53	78				
476 NL ANTILLES	860	206			577	77						476 ANTILLES NL	340	95			219	26					
480 COLOMBIA	579	49		1		90	439					480 COLOMBIE	336	32		1		27	276				
484 VENEZUELA	791	319		400		72						484 VENEZUELA	411	214		170		27					
492 SURINAM	492	5			163	324						492 SURINAM	183										

Januar - Dezember 1984

Export

Janvier - Décembre 1984

Bestimmung Destination	Mengen 1000 kg										Quantités	Bestimmung Destination	Werte 1000 ECU										Valeurs
	Nimexe	EUR 10	Deutschland	France	Italia	Niederland	Belg.-Lux.	UK	Ireland	Danmark			Ελλάδα	Nimexe	EUR 10	Deutschland	France	Italia	Niederland	Belg.-Lux.	UK	Ireland	
7311.19												7311.19											
644 QATAR		773				10					763			244								4	240
647 U.A.EMIRATES		2536	689	29	11	97					179			1102	265		8	39			47	64	679
649 OMAN		147	50	1							34			111	19		2					12	78
662 PAKISTAN		4057	234								3804			1398	100							1279	19
664 INDIA		24616	2178	3	22						4990	17423		9579	866		2	25				1465	7221
676 BURMA		493	121								103			199	50							34	115
680 THAILAND		8956	523								82			3446	231							12	3115
701 MALAYSIA		982	186								20			361	146							9	49
706 SINGAPORE		392	443	4							911			1257	171							4	277
720 CHINA		20478	1883	1	5						11794			6878	681		11	6				3484	2726
728 SOUTH KOREA		2679	1230	2							67			1521	676							4	24
732 JAPAN		546	454								15			356	304								11
740 HONG KONG		2010	252		2						416			673	59			4				129	481
800 AUSTRALIA		1402	75	14		58					96			588	35		9				21	30	493
804 NEW ZEALAND		244	5		14						5			143	2			34				2	105
809 N. CALEDONIA		627	20	566							41			220	6		200					14	
822 FR.POLYNESIA		778	10	735							33			822	299		285					11	
950 STORES,PROV.		177			141								36	950	118			78					
1000 WORLD	1328037	233462	91240	341860	21375	394531	225923	18645	953	48	1000 MONDE	534987	118238	33952	116985	8699	143441	107120	5991	515	48	515	48
1010 INTRA-EC	787019	124517	39691	297699	18134	247094	42343	17395	146	12	1010 INTRA-CE	81033	59914	15569	99948	7212	93968	18844	5545	35	6	35	6
1011 EXTRA-EC	540840	108945	51549	44021	3240	147437	183580	1250	806	12	1011 EXTRA-CE	233834	58324	18382	16959	1487	49475	88276	446	479	6	479	6
1020 CLASS 1	273784	72372	12216	24324	1465	74268	87587	1164	388	12	1020 CLASSE 1	131061	41767	4699	9079	760	25475	48704	354	223	6	223	6
1021 EFTA COUNTR.	125143	35856	10869	23036	845	45829	7415	1143	150	12	1021 A E L E	49553	17909	3775	8249	480	15874	2858	337	71	6	71	6
1030 CLASS 2	232719	31238	39321	19182	1776	54547	86138	419	86	12	1030 CLASSE 2	91150	14130	13662	7620	727	18514	36143	92	256	6	256	6
1031 ACP (63)	30085	1924	16440	2225	407	6623	2454	2	2	12	1031 ACP (63)	12325	746	6031	1044	188	2337	1978	1	1	1	1	1
1040 CLASS 3	34339	5335	12	514		18623	9855				1040 CLASSE 3	11623	2427	22	259		5486	3429					
7311.20	ANGLES, SHAPES AND SECTIONS OF IRON OR STEEL, NOT FURTHER WORKED THAN FORGED											7311.20	ANGLES, SHAPES AND SECTIONS OF IRON OR STEEL, NOT FURTHER WORKED THAN FORGED										
	PROFILES, SIMPL. FORGES												PROFILE, NUR GESCHMIEDET										
003 NETHERLANDS		237					181	56						162							64	98	
004 FR.GERMANY		404		3	278	2	24	47			50			296		38	97	1	17	112			31
208 ALGERIA		75		24				48						102		20							
216 LIBYA		713			712			1						293			288					6	
400 USA		42						42						202		1						201	
632 SAUDI ARABIA		57		50				7						116		108						8	
1000 WORLD	2458		308	1326	170	314	284	51	51	12	1000 MONDE	1996		420	700	85	127	625	6	33	6	33	6
1010 INTRA-EC	908		15	334	108	226	170	5	50	12	1010 INTRA-CE	729		62	194	51	90	295	6	31	6	31	6
1011 EXTRA-EC	1551		294	992	62	88	114		1	12	1011 EXTRA-CE	1287		358	506	34	37	330		2	1	2	1
1020 CLASS 1	194		4	80	61	49	44			12	1020 CLASSE 1	4		43	62	33	4	220		1	1	1	1
1030 CLASS 2	1357		20	912	1	88	66			12	1030 CLASSE 2	903		315	444		33	110		1	1	1	1
1031 ACP (63)	208		101	89		9	9			12	1031 ACP (63)	201		120	73		3	5		1	1	1	1
7311.31	ANGLES, SHAPES AND SECTIONS OF IRON OR STEEL FROM COILS FOR RE-ROLLING, UNIVERSAL PLATES, HOOP, STRIP, SHEETS OR PLATES, NOT FURTHER WORKED THAN COLD-FORMED OR COLD-FINISHED											7311.31	ANGLES, SHAPES AND SECTIONS OF IRON OR STEEL FROM COILS FOR RE-ROLLING, UNIVERSAL PLATES, HOOP, STRIP, SHEETS OR PLATES, NOT FURTHER WORKED THAN COLD-FORMED OR COLD-FINISHED										
	PROFILES D'ÉBAUCHES EN ROULEAUX POUR TOLES, DE LARGES PLATS, FEUILLARDS OU TOLES, SIMPL. OBTENUS OU PARACHEVES A FROID												PROFILE AUS WARBREITBAND, BREITFLACHSTAHL, BANDSTAHL ODER BLECHEN, NUR KALT HER- ODER FERTIGGESTELLT										
001 FRANCE		24479	4175		7960	352	11992							12886	3340		3638	147	5759	2			
002 BELG.-LUXBG.		8394	2671		5180	21	1480							5220	1918		13	709					55
003 NETHERLANDS		19275	6053		4232	237	8707							10165	3773		1873	106	4358				55
004 FR.GERMANY		19837			2890	1649	14247	26						10260		1336	762	421	7708	15			18
005 ITALY		600	174		30		388	8						513	208		18		277	10			
006 UTD. KINGDOM		1845	1256		155		395		30					1998	1651		74		248			12	13
007 IRELAND		476	136		336		4							312	162		143				7		
008 DENMARK		5974	1316		579		306	3773						2855	714		265		138	1738			
028 NORWAY		3147	623		389		29	1643						2303	1004		181		17	745			354
030 SWEDEN		4402	1546		104		1887	864						2978	1234		49			965			727
032 FINLAND		136	50		44		3	70						136	136		136			3			40
036 SWITZERLAND		4933	1908		2885	48	76	16						3316	1893		1322	40		41			20
038 AUSTRIA		638	468		93		77							626	538		55		33				
042 SPAIN		202	194		8									201	184		17						
208 ALGERIA		2204	1978		113		113							3132	2850		224		58				
224 SUDAN		68	63		5									374	369		5						
248 SENEGAL		397			397		20							206	1		206		7				
302 CAMEROON		210			190		163																

Bestimmung Destination	1000 kg										Quantités	Bestimmung Destination	1000 ECU										Valeurs
	Nimexe	EUR 10	Deutschland	France	Italia	Nederland	Belg.-Lux.	UK	Ireland	Danmark			Ελλάδα	Nimexe	EUR 10	Deutschland	France	Italia	Nederland	Belg.-Lux.	UK	Ireland	
7311.39	ANGLES, SHAPES AND SECTIONS OF IRON OR STEEL, NOT FURTHER WORKED THAN COLD-FORMED OR COLD-FINISHED, EXCEPT THOSE WITHIN 7311.31											7311.39	ANGLES, SHAPES AND SECTIONS OF IRON OR STEEL, NOT FURTHER WORKED THAN COLD-FORMED OR COLD-FINISHED, EXCEPT THOSE WITHIN 7311.31										
	PROFILES SIMPL. OBTENUS OU PARACHEVES A FROID, AUTRES QUE REPRIS SOUS 7311.31												PROFILE, NUR KALT HER- ODER FERTIGGESTELLT, NICHT IN 7311.31 ENHALTEN										
001 FRANCE	7716	720		6260	73	647	16					001 FRANCE	4590	1129		3144	38	272	7				
002 BELG.-LUXBG.	7365	164	7134	1	66							002 BELG.-LUXBG.	3735	208	3479	2	46						
003 NETHERLANDS	3749	1150	1857			727	13				2	003 PAYS-BAS	2964	1282	768	2		891	20			1	
004 FR GERMANY	6831		3267	910	1118	314	1165			57		004 RF ALLEMAGNE	5116		1772	1434	632	114	1128				36
005 ITALY	2230	2128	102									005 ITALIE	2383	2294	89								
006 UTD. KINGDOM	2494	620	1562	153		15			144			006 ROYAUME-UNI	1981	831	877	156		33			84		
007 IRELAND	484	6	8			12	433			5		007 IRLANDE	329	7	12			5	300				5
008 DENMARK	1390	407	905	2								008 DANEMARK	879	455	388	5		31					
030 SWEDEN	603	52	3		1		16			1		030 SUEDE	881	872		4							
036 SWITZERLAND	951	640	183	128								036 SUISSE	1370	1043	134	192							1
038 AUSTRIA	713	657	2	47	1	6						038 AUTRICHE	822	786	5	27	1	3					
042 SPAIN	138	83	33	22								042 ESPAGNE	285	143	78	64							
048 YUGOSLAVIA	363	234	15	114								048 YUGOSLAVIE	543	457	9	77							
060 POLAND	675	460		215								060 POLOGNE	910	487		423							
064 HUNGARY	407	345		62								064 HONGRIE	556	454		102							
066 ROMANIA	81			81								066 ROUMANIE	136			136							
204 MOROCCO	393		330	63								204 MAROC	168		143	136							
208 ALGERIA	729		718	13								208 ALGERIE	716		711	25							
212 TUNISIA	1410		94	1316								212 TUNISIE	670		53	617							
220 EGYPT	270		253	17								220 EGYPT	165		153	12							
232 MALI	299		299									232 MALI	171		171								
330 ANGOLA	779		779									330 ANGOLA	372		372								
334 ETHIOPIA	318			318								334 ETHIOPIE	302			302							
390 SOUTH AFRICA	144	53	4	48				39				390 AFR. DU SUD	228	122	24	55			27				
400 USA	2058	837	720	190				311				400 ETATS-UNIS	2288	1260	473	341			213	1			
404 CANADA	179	161	18									404 CANADA	179	159	20								
412 MEXICO	92	92										412 MEXIQUE	114										
612 IRAQ	221	17	99					105				612 IRAQ	182	33	61				88				
628 JORDAN	142		99	43								628 JORDANIE	127		38	89							
632 SAUDI ARABIA	307	41	185	76		5						632 ARABIE SAOUD	344	37	198	99		10					
636 KUWAIT	336		6		330							636 KOWEIT	247		6		241						
664 INDIA	181	172	9									664 INDE	544	470		71			3				
1000 WORLD	45656	9910	19838	10356	1594	1817	2129	144	70			1000 MONDE	35977	13265	10707	7689	965	1387	1834	85	65		
1010 INTRA-EC	32287	5211	14838	7337	1257	1791	1627	144	64			1010 INTRA-CE	22013	6227	7388	4758	715	1346	1454	84	41		
1011 EXTRA-EC	1339	4699	3019	3019	337	6	503					1011 EXTRA-CE	13364	7037	3318	2931	259	21	378	1	23		
1020 CLASS	3398	3424	1000	587	2	6	373		6			1020 CLASSE 1	6993	5104	774	837	2	3	249	1	23		
1021 EFTA COUNTR.	2472	2020	211	212	2	6	16		5			1021 A E L E	3382	170	298	2	3	3					
1030 CLASS 2	6777	418	3799	2074	335	21	130					1030 CLASSE 2	5282	907	2545	1434	248	18	130				
1031 ACP (63)	1416		1038	342	1	16	19					1031 ACP (63)	1011		659	315	4	8	25				
1040 CLASS 3	1215	857		358								1040 CLASSE 3	1687	1027		660							
7311.41	ANGLES, SHAPES AND SECTIONS OF IRON OR STEEL, HOT-ROLLED OR EXTRUDED, NOT FURTHER WORKED THAN CLAD											7311.41	ANGLES, SHAPES AND SECTIONS OF IRON OR STEEL, HOT-ROLLED OR EXTRUDED, NOT FURTHER WORKED THAN CLAD										
	PROFILES, LAMINES OU FILES A CHAUD, SIMPL. PLAQUES												PROFILE, WARM GEWALTZ ODER STRANGGEPRISST, NUR PLATTIERT										
212 TUNISIA	1134		25	136		973						212 TUNISIE	413		15	60		338					
632 SAUDI ARABIA	1126		9			1117						632 ARABIE SAOUD	790		59			731					
1000 WORLD	3108		458	277	34	2168	162		9			1000 MONDE	1969		507	178	45	1146	86	7			
1010 INTRA-EC	430		138	75	34	43	140					1010 INTRA-CE	235		57	59	45	23	51				
1011 EXTRA-EC	2877		320	202		2125	21		9			1011 EXTRA-CE	1735		450	119		1124	36				6
1020 CLASS 1	108		18	66		21	3		3			1020 CLASSE 1	128		54	59		12					3
1030 CLASS 2	2569		302	136		2104	21		6			1030 CLASSE 2	1607		396	60		1112	36				3
1031 ACP (63)	144		144									1031 ACP (63)	131		131								
7311.43	ANGLES, SHAPES AND SECTIONS OF IRON OR STEEL, COLD-FORMED OR COLD-FINISHED, NOT FURTHER WORKED THAN CLAD											7311.43	ANGLES, SHAPES AND SECTIONS OF IRON OR STEEL, COLD-FORMED OR COLD-FINISHED, NOT FURTHER WORKED THAN CLAD										
	PROFILES, OBTENUS OU PARACHEVES A FROID, SIMPL. PLAQUES												PROFILE, KALT HER- ODER FERTIGGESTELLT, NUR PLATTIERT										
001 FRANCE	4155			166		3987	2					001 FRANCE	2787			95		2689	3				
003 NETHERLANDS	1026		10			1009	3					003 PAYS-BAS	554		6			529	8				11
004 FR GERMANY	1631		70	112	131	945			373			004 RF ALLEMAGNE	1849		48	173	219	720					689
006 UTD. KINGDOM	244		5	24	11				92			006 ROYAUME-UNI	356		6	22	55			77			196
008 DENMARK	352		29	2	1	320						008 DANEMARK	313		59	5	6	243					
028 NORWAY	173		1			114						028 NORVEGE	233		3			82					148
372 REUNION	152		152									372 REUNION	132		132								
632 SAUDI ARABIA	68			21	1				46			632 ARABIE SAOUD	235			106	4						123
1000 WORLD	8283		500	361	148	6467	32	112	643			1000 MONDE	7077		482	531	290	4341	58	77	77	1298	
1010 INTRA-EC	7475		147	144	14	6260	14	112	14			1010 INTRA-CE	5981		157	284	280	4181	27				945
1011 EXTRA-EC	787		353	57	5	206	18		148			1011 EXTRA-CE	1115		326	236	10	160	30				353
1020 CLASS 1	295		3	11	3	200	18		60			1020 CLASSE 1	402		23	44	5	149	30				151
1021 EFTA COUNTR.	249		3	5	1	181			59			1021 A E L E	323		23	15	2	132					151
1030 CLASS 2	494		350	47	2	6			89			1030 CLASSE 2	713		303	192	5	11			</		

Januar - Dezember 1984

Export

Janvier - Décembre 1984

Bestimmung Destination	1000 kg										Quantités	Bestimmung Destination	1000 ECU										Valeurs
	Nimexe	EUR 10	Deutschland	France	Italia	Niederland	Belg.-Lux.	UK	Ireland	Danmark			Ελλάδα	Nimexe	EUR 10	Deutschland	France	Italia	Niederland	Belg.-Lux.	UK	Ireland	
7311.49												7311.49											
004 FR GERMANY	1078		161	223	378	59	254			3		004 RF ALLEMAGNE	2586		692	454	743	38	654			5	
005 ITALY	661	321	90		227	3	17			3		005 ITALIE	1177	531	118		462	2	59			5	
006 UTD. KINGDOM	2166	1761	9	67	233	15		81				006 ROYAUME-UNI	2185	1559	5	62	492	13		54			
007 IRELAND	230	102			6							007 IRLANDE	243	82			7				154		
008 DENMARK	980	942	26									008 DANEMARK	782	751	21							10	
009 GREECE	151	80		68	3							009 GRECE	242	157		81	4						
028 NORWAY	177	74	85									028 NORVEGE	217	143	42							32	
030 SWEDEN	231	158	1	26	31							030 SUEDE	376	236	1	56	46					29	
032 FINLAND	216	188		18					6	1		032 FINLANDE	363	297		36						24	6
036 SWITZERLAND	1769	1320	243	182	3	1	20					036 SUISSE	2216	1663	184	293	6	2	68				
038 AUSTRIA	670	545	49	25	51							038 AUTRICHE	818	612	66	39	101						
040 PORTUGAL	131	17		1	113							040 PORTUGAL	148	15		3	130						
042 SPAIN	233	141	21	39	24		8					042 ESPAGNE	263	113	42	71	29		8				
048 YUGOSLAVIA	80	26	49	5								048 YOUGOSLAVIE	109	31	68	10							
204 MOROCCO	3750		3737	13								204 MAROC	1229			1213	16						
208 ALGERIA	152	1	128	17	3	3						208 ALGERIE	151		121	98	17	5					
212 TUNISIA	212	6		179	2	2						212 TUNISIE	110		7	16	1						
216 LIBYA	381	92		179	109							216 LIBYE	628	172		152	301	1	2				
220 EGYPT	549	75	85	359	30							220 EGYPTE	362	63	60	202	37						
314 GABON	175		175									314 GABON	162		162								
330 ANGOLA	279		271		6	1						330 ANGOLA	212		192	1	13	6					
334 ETHIOPIA	64			64								334 ETHIOPIE	159			159							
390 SOUTH AFRICA	199	106		41	28		24					390 AFR. DU SUD	260	101		63	54	1	41				
400 USA	364	53			309	1						400 ETATS-UNIS	648	60		1	566	2	19				
404 CANADA	153				84		40					404 CANADA	218	26	5		155						
600 CYPRUS	198		153		6		39					600 CHYPRE	140				12					32	
624 ISRAEL	57	6	23	3	26							624 ISRAEL	105	6	52	9	37						1
628 JORDAN	223	20	4	141	10	48						628 JORDANIE	132	27	5		18	30					
632 SAUDI ARABIA	1142	275	477	60	270	19	41					632 ARABIE SAOUD	1413	374	210	73	622	24	110				
636 KUWAIT	191	9	10	1	37	133	1					636 KOWEIT	296	17	9	3	86	159	22				
644 QATAR	367	359			2		6					644 QATAR	403	382			6		15				
647 U.A. EMIRATES	138	68		1	52		17					647 EMIRATS ARAB	232	85	9	4	107	2	27				
800 AUSTRALIA	124	110			1		12					800 AUSTRALIE	152				6		22				
1000 W O R L D	30571	13991	8919	2421	2820	1335	892	90	100	3	1000 M O N D E	31297	14396	5214	3118	5427	939	1849	212	138	4		
1010 INTRA-EC	16760	10178	2671	898	1483	859	578	90	5		1010 INTRA-CE	18025	9648	2156	1373	2822	519	1285	212	10			
1011 EXTRA-EC	13811	3813	6248	1524	1337	477	314		95	3	1011 EXTRA-CE	13271	4748	3059	1744	2605	420	564		127	4		
1020 CLASS 1	4525	2808	511	337	661	3	144		61		1020 CLASSE 1	6003	3498	460	575	1118	6	276		70			
1021 EFTA COUNTR.	3211	2306	378	252	198	1	59		17		1021 A E L E	4162	2978	293	427	283	2	152		27			
1030 CLASS 2	9205	981	5737	1137	670	474	170		33	3	1030 CLASSE 2	7047	1218	2599	996	1471	414	288		57			
1031 ACP (63)	1002	39	513	130	36	269	12			3	1031 ACP (63)	944	49	366	235	84	189	17					
1040 CLASS 3	82	25		51	6						1040 CLASSE 3	221	32		173	16							
7311.50 SHEET PILING OF IRON OR STEEL											7311.50 SHEET PILING OF IRON OR STEEL												
PALPLANCHES											SPUNDWANDSTAHL												
001 FRANCE	7414	143				7271					001 FRANCE	3457	93				3364						
002 BELG.-LUXBG.	7484	18			586						002 BELG.-LUXBG.	4136	11	3848		277							
003 NETHERLANDS	60747	15190	19754			25803					003 PAYS-BAS	30410	7616	10130			12664						
004 FR GERMANY	26143		53	26	2034	24014					004 RF ALLEMAGNE	15535		33	24	918	14552	8					
005 ITALY	11474	3013	6292		126	2032					005 ITALIE	5959	1663	3326	46	919		5					
006 UTD. KINGDOM	3652	31	251		3348						006 ROYAUME-UNI	1721	23	133		1559							
007 IRELAND	395	21					374				007 IRLANDE	228	10							218			
008 DENMARK	11667	5997	3241		2191						008 DANEMARK	6005	3083	1768		1051		93					
024 ICELAND	904		847		57		214				024 ISLANDE	403		376		27							
028 NORWAY	9481	2452	1476		5553						028 NORVEGE	4715	1225	780		2710							
030 SWEDEN	4645	7	2163		19	2318	14			124	030 SUEDE	2253	4	1072	10	1133		5			29		
032 FINLAND	3439	1793	23		1623						032 FINLANDE	1743	966	10		767							
036 SWITZERLAND	6888	2379	3272	10	1227						036 SUISSE	3230	1027	1655	5	543							
038 AUSTRIA	3293	1407			1826						038 AUTRICHE	1496	684			812							
040 PORTUGAL	389		389								040 PORTUGAL	184		184									
042 SPAIN	346				346						042 ESPAGNE	164				164							
052 TURKEY	309	65				244					052 TURQUIE	118	38					80					
204 MOROCCO	806		426		380						204 MAROC	391		240		151							
208 ALGERIA	10518		8586	334	13	1585					208 ALGERIE	4467		3566	204	689							
212 TUNISIA	1326	55	510		761						212 TUNISIE	458	32	151		275							
216 LIBYA	2159	767		14		1378					216 LIBYE	877	402	4		471							
220 EGYPT	23165	105	10668		3750	8642					220 EGYPTE	10219	45	5522		2036		2616					
252 GAMBIA	705		35			670					252 GAMBIE	403				389							
257 GUINEA-BISS.	589	566	23								257 GUINEE-BISS.	427	414	13									

Bestimmung Destination	1000 kg									Quantités	Bestimmung Destination	1000 ECU									Valeurs				
	Nimexe	EUR 10	Deutschland	France	Italia	Niederland	Belg.-Lux.	UK	Ireland			Danmark	Ελλάδα	Nimexe	EUR 10	Deutschland	France	Italia	Niederland	Belg.-Lux.		UK	Ireland	Danmark	Ελλάδα
7312.29 FEUILLARDS, SIMPL. LAMINES A FROID, AUTRES QUE MAGNETIQUES ET POUR FER-BLANC																									
001 FRANCE	88779	59101			10194	2947	16035	336		166															
002 BELG.-LUXBG.	40216	21362	11790	220	6770			73		1															
003 NETHERLANDS	72015	57372	1340	8				13229	35	31															
004 FR GERMANY	78404		41798	3366	3012	29167	210		13	724	114														
005 ITALY	36467	17690			1699	5528	213																		
006 UTD. KINGDOM	44978	32463	1630	2388	307	3822				181	3867	320													
007 IRELAND	8214	2999	40		20			5155																	
008 DENMARK	9763	8945	211		215			276																	
009 GREECE	2071	1945	10	124				4																	
028 NORWAY	3552	2087	22		4	780		52			607														
030 SWEDEN	35221	10810	3574	19	1683	8004		153			10978														
032 FINLAND	1055	1008	1		41	2					3														
036 SWITZERLAND	19883	13132	4135	490	1046	839		8			233														
038 AUSTRIA	29020	27927	5	952		128		4			4														
040 PORTUGAL	2464	1563	215		477			208																	
042 SPAIN	8217	3196	3196		25			61																	
046 MALTA	433	2																							
048 YUGOSLAVIA	16839	7359	1007	8407	87	8		2					28												
052 TURKEY	830	754			20	56																			
056 SOVIET UNION	85426	60643	9697	9380		4367		1339																	
060 POLAND	2257	1804	149	146		134					24														
062 CZECHOSLOVAK	1245	1215		30																					
064 HUNGARY	1413	1131	84	198																					
066 ROMANIA	3380	3107	220	19	29																				
068 BULGARIA	7532	4953	239	2068		38		234																	
204 MOROCCO	4132	11	3268	377	476																				
208 ALGERIA	3926	3161	698		67																				
212 TUNISIA	1537	17	1354		15																				
216 LIBYA	139	4	4	67				64																	
220 EGYPT	1943	1082	513	204		140		4																	
224 SUDAN	281	146			135																				
272 IVORY COAST	1053	594	434		25																				
288 NIGERIA	261	148			113																				
322 ZAIRE	1181	133	42	20	976						10														
328 BURUNDI	488				488																				
378 ZAMBIA	233																								
390 SOUTH AFRICA	421	341		26				54																	
400 USA	25070	11579	4770	751	53	7359		65		6			487												
404 CANADA	473	373	4	74				22																	
412 MEXICO	1529	1460	6	41	14	6																			
416 GUATEMALA	217	178		8		31																			
448 CUBA	476	476																							
484 VENEZUELA	418	356	17	44	1																				
500 ECUADOR	249	101	20		128																				
504 PERU	161	134		4		27																			
508 BRAZIL	226	222																							
528 ARGENTINA	40	36	1		3																				
600 CYPRUS	2642	50	7										2585												
608 SYRIA	12802	698	488	5	1282								10329												
612 IRAQ	2499	1258	1039	127	75																				
616 IRAN	10365	9103	101	4	1157																				
624 ISRAEL	1669	1584		53	27			5																	
632 SAUDI ARABIA	622	520	41	5	10			46																	
640 BAHRAIN	385	377	8																						
647 U.A. EMIRATES	156	116	37					3																	
662 PAKISTAN	907	836			9	60		2																	
664 INDIA	3038	2522	324	28	45	51		51			18														
669 SRI LANKA	306	288			50			18																	
680 THAILAND	106	103			3																				
706 SINGAPORE	1272	1272																							
720 CHINA	8405	7141	673	468		123																			
728 SOUTH KOREA	344	341	3																						
800 AUSTRALIA	320	309			11																				
1000 W O R L D	691829	390570	104902	42377	18397	95985	8857	200	16678	13863	434	1000 M O N D E	391292	246559	51857	22721	8022	44179	4619	106	8179	5050			
1010 INTRA-EC	380905	201843	68156	16300	14969	67918	6302	194	4789	13429	515	1010 INTRA-CE	208411	123593	31941	8982	6424	31651	3185	103	2383	149			
1011 EXTRA-EC	310925	188727	36746	26078	3428	28067	2555	6	11889	13429	515	1011 EXTRA-CE	182879	122966	19914	13739	1598	12528	1434	3	5798	4901			
1020 CLASS 1	144018	80545	16928	12496	3311	17727	657	6	11833	510	1020 CLASS 1	87820	55604	9550	6842	1506	7853	439	3	5763	260				
1021 EFTA COUNTR.	91265	56591	7951	1462	2774	10231	427		11829		1021 A E L E	51631	35716	3832	888	1123	4103	208			5761				
1030 CLASS 2	56696	27663	8758	1246	112	5647	325		31	12914	1030 CLASS 2	31601	18392	4643	1120	89	2485	208			21	4643			
1031 ACP (63)	4187	1405	716	20	10	1940	86		10		1031 ACP (63)	2577	947	568	20	9	959	66			8				
1040 CLASS 3	110209	80519	11061	12335	5	4692	1573		24		1040 CLASS 3	63461	48971	5722	5778	2	2190	787			11				
7312.30 HOOP AND STRIP OF IRON OR STEEL, SILVERED, GILDED OR PLATINUM-PLATED																									
FEUILLARDS ARGENTES, DORES OU PLATINES																									
001 FRANCE	1169			1167	2																				
390 SOUTH AFRICA	90							90																	
1000 W O R L D	1299		1	1192	4			100	1	1		1000 M O N D E	824		3	606	9		200	4	2				
1010 INTRA-EC	1198			1192	4			1		1		1010 INTRA-CE	620			604	9		2		4				
1011 EXTRA-EC	100							99				1011 EXTRA-CE	204			2			198			1			
1020 CLASS 1	91							91				1020 CLASS 1	185			1			183			1			
7312.40 HOOP AND STRIP OF IRON OR STEEL, ENAMELLED																									
BANDSTAHL, VERSILBERT, VERGOLDET ODER PLATNIERT																									
001 FRANCE	574			567	7																				
390 AFR. DU SUD	179																								
1000 M O N D E	824		3	606	9																				

Januar - Dezember 1984

Export

Janvier - Décembre 1984

Bestimmung Destination	Mengen 1000 kg									Quantités	Bestimmung Destination	Werte 1000 ECU									Valeurs	
	Nimexe	EUR 10	Deutschland	France	Italia	Nederland	Belg.-Lux.	UK	Ireland			Danmark	Ελλάδα	Nimexe	EUR 10	Deutschland	France	Italia	Nederland	Belg.-Lux.		UK
7312.40 FEUILLARDS EMALLES											7312.40 BANDSTAHL, EMAILLIERT											
030 SWEDEN		156	156	.	.	030 SUEDE		132	132	.	.
1000 WORLD		504	.	51	80	91	83	178	.	.	21 1000 MONDE		476	.	55	121	81	53	151	.	.	15
1010 INTRA-EC		202	.	4	24	91	83	.	.	.	1010 INTRA-CE		154	.	6	14	81	53
1011 EXTRA-EC		302	.	47	56	.	.	178	.	.	21 1011 EXTRA-CE		322	.	48	108	.	.	151	.	.	15
1020 CLASS 1		267	.	47	43	.	.	177	.	.	1020 CLASSE 1		298	.	48	99	.	.	151	.	.	.
1021 EFTA COUNTR.		165	.	9	.	.	.	156	.	.	1021 A E L E		142	.	10	.	.	.	132	.	.	.
7312.51 TINPLATE FROM HOOP AND STRIP OF IRON OR STEEL											7312.51 TINPLATE FROM HOOP AND STRIP OF IRON OR STEEL											
FER-BLANC											WEISSBAND											
001 FRANCE		3383	3250	.	23	.	24	86	.	.	001 FRANCE		3407	3331	.	15	.	17	44	.	.	.
002 BELG.-LUXBG.		2332	888	96	37	52	1	1259	.	.	002 BELG.-LUXBG.		1520	865	50	3	25	17	577	.	.	.
003 NETHERLANDS		2969	2680	288	.	.	003 PAYS-BAS		2460	2319	141	.	.	.
004 FR GERMANY		1144	.	548	24	1	203	367	1	.	004 FR ALLEMAGNE		739	.	348	14	169	207	.	.	.	
005 ITALY		3333	.	41	.	.	120	85	.	.	005 ITALIE		3513	.	47	.	713	69	.	.	.	
006 UTD. KINGDOM		3143	1813	.	.	.	1315	.	15	.	006 ROYAUME-UNI		2750	2025	12	.	.	.
007 IRELAND		181	181	.	.	007 IRLANDE		100	100	.	.	.
008 DENMARK		5011	2780	2231	.	.	008 DANEMARK		4317	2472	1845	.	.	.
009 GREECE		124	59	23	.	.	.	42	.	.	009 GRECE		158	69	11	.	.	.	78	.	.	.
028 NORWAY		396	396	028 NORVEGE		376	376
030 SWEDEN		221	211	10	030 SUEDE		193	185	8
032 FINLAND		174	142	32	.	.	032 FINLANDE		184	155	29	.	.	.
036 SWITZERLAND		1527	1579	24	23	.	.	14	1	.	036 SUISSE		1516	1482	25	8	155	12	1	.	.	.
038 AUSTRIA		1732	1425	.	.	.	293	.	.	.	038 AUTRICHE		1356	1189
040 PORTUGAL		301	301	040 PORTUGAL		191	191
042 SPAIN		1912	1605	31	8	.	268	.	.	.	042 ESPAGNE		1768	1562	34	6	166
048 YUGOSLAVIA		1020	729	95	196	048 YOUGOSLAVIE		932	673	95	164
052 TURKEY		316	316	052 TURQUIE		352	352
056 SOVIET UNION		2000	2000	.	.	.	056 U.R.S.S.		1415	1415
060 POLAND		345	166	179	060 POLOGNE		329	175	154
062 CZECHOSLOVAK		191	191	062 TCHECOSLOVAQ		222	222
066 ROMANIA		169	169	066 ROUMANIE		165	165
204 MOROCCO		226	.	226	204 MAROC		163	.	163
208 ALGERIA		180	180	208 ALGERIE		185	184	1
272 IVORY COAST		163	133	30	272 COTE IVOIRE		175	149	26
390 SOUTH AFRICA		730	730	390 AFR. DU SUD		824	824
400 USA		11269	11224	29	.	.	16	.	.	.	400 ETATS-UNIS		13548	13508	26	.	.	14
412 MEXICO		318	318	412 MEXIQUE		360	360
416 GUATEMALA		241	241	416 GUATEMALA		270	270
504 PERU		128	128	504 PEROU		162	162
508 BRAZIL		309	309	141	.	.	135	.	.	.	508 BRÉSIL		255	39	75	.	141
528 ARGENTINA		1254	1254	528 ARGENTINE		1402	1402
616 IRAN		938	938	616 IRAN		793	793
624 ISRAEL		523	343	8	.	.	172	.	.	.	624 ISRAEL		484	347	8	.	.	129
632 SAUDI ARABIA		908	510	398	632 ARABIE SAOUD		567	305	262
662 PAKISTAN		690	690	.	.	.	662 PAKISTAN		115	115
664 INDIA		546	.	2	.	.	13	531	.	.	664 INDE		100	.	.	.	2	98
706 SINGAPORE		612	609	3	.	.	706 SINGAPOUR		880	875	.	.	.	5
1000 WORLD		52291	39157	2057	311	53	2391	8395	16	1	1000 MONDE		49185	41045	1463	209	26	1439	4988	14	1	
1010 INTRA-EC		21864	14803	707	84	53	1653	4538	15	1	1010 INTRA-CE		19136	14594	458	32	26	954	3061	12	1	
1011 EXTRA-EC		30427	24354	1350	227	.	728	3767	1	.	1011 EXTRA-CE		30447	26450	1007	177	.	485	1927	1	.	
1020 CLASS 1		19744	18703	190	227	.	561	62	1	.	1020 CLASSE 1		21287	20543	190	177	.	322	54	1	.	
1021 EFTA COUNTR.		4451	4054	35	23	.	293	45	1	.	1021 A E L E		3817	3578	34	8	.	155	41	1	.	
1030 CLASS 2		7882	5084	926	.	.	166	1706	.	.	1030 CLASSE 2		6551	5309	621	.	.	164	457	.	.	
1031 ACP (63)		290	167	45	.	.	19	59	.	.	1031 ACP (63)		268	183	36	.	.	20	29	.	.	
1040 CLASS 3		2801	567	234	.	.	.	2000	.	.	1040 CLASSE 3		2209	598	196	.	.	1415	.	.	.	
7312.59 TINNED HOOP AND STRIP OF IRON OR STEEL, NOT TINPLATE											7312.59 TINNED HOOP AND STRIP OF IRON OR STEEL, NOT TINPLATE											
FEUILLARDS ETAMES, AUTRES QUE FER-BLANC											BANDSTAHL, VERZINNT, AUSGEN. WEISSBAND											
001 FRANCE		1253	69	.	1164	.	14	6	.	.	001 FRANCE		2694	82	.	2600	.	5	7	.	.	.
002 BELG.-LUXBG.		335	4	245	.	9	.	77	.	.	002 BELG.-LUXBG.		311	5	282	8	.	15	1	.	.	.
003 NETHERLANDS		327	130	153	.	.	.	44	.	.	003 PAYS-BAS		262	113	129	.	.	20	.	.	.	
005 ITALY		360	196	140	.	.	.	24	.	.	005 ITALIE		333	230	95	.	.	8	.	.	.	
006 UTD. KINGDOM		887	.	42	828	1	.	.	16	.	006 ROYAUME-UNI		2008	.	52	1940	1	.	15	.	.	
007 IRELAND		188	188	.	.	007 IRLANDE		173	173	.	.	.	
030 SWEDEN		142	14	61	.	.	.	6	.	.	030 SUEDE		120	14	75	.	.	5	.	.	.	
032 FINLAND		108	101	3	.	.	.	4	61	.	032 FINLANDE		110	101	4	.	.	5	.	.	26	
036 SWITZERLAND		124	5	79	38	2	036 SUISSE		110	8	82	18	2	
038 AUSTRIA		359	190	.	168	.	.	1	.	.	038 AUTRICHE		296	181	.	113	.	2	.	.	.	
042 SPAIN		420	.	213	199	.	.	8	.	.	042 ESPAGNE		343	.	230	94	.	19	.	.	.	
048 YUGOSLAVIA		475	98	275	102	048 YOUGOSLAVIE		527	100	289	138	
056 SOVIET UNION		1625	1	1424	.	.	200	.	.	.	056 U.R.S.S.		1544	1	1411	.	.	132	.	.	.	
060 POLAND		138	.	126	060 POLOGNE		119	.	103	16	
204 MOROCCO		84	.	64	204 MAROC		114	.	63	49	.	2	.	.	.	
508 BRAZIL		51	508 BRÉSIL		122	.	.	122	
528 ARGENTINA		97	528 ARGENTINE		269	.	.	269	
624 ISRAEL		91	91	.	.	624 ISRAEL		218	.	.	218	
632 SAUDI ARABIA		83	40	.	43	.	632 ARABIE SAOUD		161	.	.	.	32	.	129	.	.	
1000 WORLD		7783	841	3085	2927	65	15	773	16	61	1000 MONDE		10587	884	3101	5783	57	8	711	17	26	
1010 INTRA-EC		3464	399	581	2009	21	14	424	16	.	1010 INTRA-CE		5912	430	559	4560	19	5	322	17	.	

Bestimmung Destination	1000 kg										Quantités	Bestimmung Destination	1000 ECU										Valeurs
	Nimexe	EUR 10	Deutschland	France	Italia	Niederland	Belg.-Lux.	UK	Ireland	Danmark			Ελλάδα	Nimexe	EUR 10	Deutschland	France	Italia	Niederland	Belg.-Lux.	UK	Ireland	
7312.59												7312.59											
1011 EXTRA-EC	4320	442	2504	918	45	1	349	.	61	.		1011 EXTRA-CE	4674	454	2542	1223	38	2	389	.	26	.	
1020 CLASS 1	1772	437	711	528	2	1	32	.	61	.		1020 CLASSE 1	1718	445	779	412	5	2	49	.	26	.	
1021 EFTA COUNTR.	819	327	205	206	2	.	18	.	61	.		1021 A E L E	744	332	237	132	2	.	15	.	26	.	
1030 CLASS 2	767	5	243	360	42	.	117	.	.	.		1030 CLASSE 2	1260	7	250	762	33	.	208	.	.	.	
1040 CLASS 3	1782	1	1550	31	.	.	200	.	.	.		1040 CLASSE 3	1695	1	1514	48	.	.	132	.	.	.	
7312.61 HOOP AND STRIP OF IRON OR STEEL, ELECTROLYTICALLY ZINC-COATED												7312.61 HOOP AND STRIP OF IRON OR STEEL, ELECTROLYTICALLY ZINC-COATED											
FEUILLARDS, ZINGUES ELECTROLYTIQUEMENT												BANDSTAHL, ELEKTROLYTISCH VERZINKT											
001 FRANCE	6484	3458	.	.	.	16	2987	.	23	.		001 FRANCE	4049	2372	.	.	10	1645	.	22	.	.	
002 BELG.-LUXBG.	2530	880	620	.	1030		002 BELG.-LUXBG.	1727	617	468	.	642	
003 NETHERLANDS	6537	5755	172	.	.	.	610	.	.	.		003 PAYS-BAS	4389	3943	122	.	.	324	
004 FR GERMANY	5160	.	835	12	159	4139	14	.	1	.		004 RF ALLEMAGNE	3033	.	508	13	115	2384	12	.	.	1	
005 ITALY	4503	2781	1546	.	6	170		005 ITALIE	2339	1805	479	2	53	
006 UTD. KINGDOM	1235	853	216	.	29	137		006 ROYAUME-UNI	992	626	243	7	106	
008 DENMARK	1704	1652	2	.	.	26	24	.	.	.		008 DANEMARK	1258	1223	2	.	14	19	
028 NORWAY	256	254		028 NORVEGE	198	.	.	.	4	
030 SWEDEN	1092	601	235	.	5	40	8	.	3	.		030 SUEDE	909	642	237	4	20	5	.	.	1	.	
032 FINLAND	2243	25	21	.	.	.	2197	.	.	.		032 FINLANDE	1133	34	20	.	.	1079	
036 SWITZERLAND	1176	924	136	.	.	.	112	.	4	.		036 SUISSE	793	693	42	.	56	2	
038 AUSTRIA	2972	2824	78	.	.	.	70	.	.	.		038 AUTRICHE	2126	2028	61	.	37	
390 SOUTH AFRICA	165	2	163	.		390 AFR. DU SUD	151	4	.	.	.	147	
400 USA	205	199	.	.	6		400 ETATS-UNIS	248	237	.	11	
616 IRAN	425	425	232	.		616 IRAN	238	238	
624 ISRAEL	367	135		624 ISRAEL	287	106	181	.	.	.	
1000 WORLD	38404	21496	4177	50	1334	8501	2839	4	3	3		1000 MONDE	24887	15182	2407	56	864	4757	1617	2	2	2	
1010 INTRA-EC	28329	15440	3439	12	1240	8067	130	1	1	1		1010 INTRA-CE	17821	10624	1858	13	786	4528	113	1	1	1	
1011 EXTRA-EC	10078	6058	738	38	95	434	2709	3	3	3		1011 EXTRA-CE	6964	4558	549	43	77	231	1503	1	1	2	
1020 CLASS 1	8565	5219	557	.	12	309	2465	3	3	3		1020 CLASSE 1	5904	4004	421	15	163	1300	1	1	1	1	
1021 EFTA COUNTR.	7883	4912	489	.	5	233	2241	3	3	3		1021 A E L E	5258	3658	379	4	117	1099	1	1	1	1	
1030 CLASS 2	1381	766	122	38	83	125	244	.	.	.		1030 CLASSE 2	922	483	62	43	62	203	
1040 CLASS 3	131	72	59		1040 CLASSE 3	137	71	66	
7312.63 HOOP AND STRIP OF IRON OR STEEL, ZINC-COATED OTHER THAN ELECTROLYTICALLY												7312.63 HOOP AND STRIP OF IRON OR STEEL, ZINC-COATED OTHER THAN ELECTROLYTICALLY											
FEUILLARDS, AUTREMENT ZINGUES QUE ELECTROLYTIQUEMENT												BANDSTAHL, ANDERS VERZINKT ALS ELEKTROLYTISCH											
001 FRANCE	11477	4059	.	95	.	75	6205	24	.	1019		001 FRANCE	7271	3015	.	73	54	3570	22	.	537		
002 BELG.-LUXBG.	8826	6082	1923	.	821		002 BELG.-LUXBG.	5223	3648	1071	.	504		
003 NETHERLANDS	35918	20710	1083	.	.	14125		003 PAYS-BAS	20470	12061	635	.	.	7774	.	.	.		
004 FR GERMANY	41208	.	33094	169	1055	6868	5	17	.	.		004 RF ALLEMAGNE	21656	.	17319	136	643	3550	5	.	3		
005 ITALY	7808	3768	3673	.	3	364		005 ITALIE	3398	2015	1198	.	1	184	.	.	.		
006 UTD. KINGDOM	11347	4115	973	.	.	5021		006 ROYAUME-UNI	6322	2643	562	.	.	2886	.	.	172	59	
007 IRELAND	3405	415	.	.	.	59	2932	144	102	.		007 IRLANDE	2158	258	.	.	.	31	1869	.	.		
008 DENMARK	2025	1816	21	.	123	65		008 DANEMARK	1368	1245	12	.	69	42	.	.	.		
009 GREECE	828	124	91	12	.	76	525	.	.	.		009 GRECE	437	88	69	10	35	235	.	.	.		
028 NORWAY	406	229	.	.	.	107	.	.	70	.		028 NORVEGE	282	200	.	.	51	.	.	.	31		
030 SWEDEN	1845	1193	492	.	.	11	.	.	149	.		030 SUEDE	1052	719	261	.	6	.	.	.	66		
032 FINLAND	1575	605	60	.	400	450	60	.	.	.		032 FINLANDE	934	450	59	.	185	213	27	.	.		
036 SWITZERLAND	2284	1096	658	15	.	73	.	.	442	.		036 SUISSE	1385	722	369	9	37	.	.	.	248		
038 AUSTRIA	2256	2033	131	15	.	77		038 AUTRICHE	1295	1178	65	18	34		
040 PORTUGAL	950	369	23	23	.	558		040 PORTUGAL	515	226	.	10	279		
042 SPAIN	374	261	42	3	.	68		042 ESPAGNE	206	159	23	2	22		
048 YUGOSLAVIA	1023	704	317	2		048 YUGOSLAVIE	679	483	195	1		
064 HUNGARY	639	619	.	20		064 HONGRIE	455	436	.	19		
066 ROMANIA	16	.	16		066 ROUMANIE	106	.	106		
068 BULGARIA	183	73	110		068 BULGARIE	113	44	69		
204 MOROCCO	157	32	125		204 MAROC	101	25	76		
208 ALGERIA	178	22	154	2		208 ALGERIE	125	17	107	1		
216 LIBYA	174	70	80	.	.	24		216 LIBYE	123	59	.	51	13		
220 EGYPT	281	.	2	.	.	279		220 EGYPTE	146	131	.	.	.		
288 NIGERIA	197	163	.	.	.	34		288 NIGERIA	139	120	15	.	19	19	.	.	.		
378 ZAMBIA	121	121	.	.	.		378 ZAMBIE	129	129	.	.	.		
400 USA	7141	727	233	.	.	476	5705	.	.	5705		400 ETATS-UNIS	4487	441	136	.	305	3605	.	.	.		
472 TRINIDAD,TOB	490	.	261	.	.	98		472 TRINIDAD,TOB	251	.	118	.	55	78	.	.	.		
604 LEBANON	218	.	96	122		604 LIBAN	184	.	102	82		
608 SYRIA	858	100	483	.	.	275		608 SYRIE	565	94	300	.	171	.	.	.			
612 IRAQ	122	56	66		612 IRAQ	129	71	58			
616 IRAN	4532	1787	.	.	.	2507	238	.	.	.		616 IRAN	2381	1015	.	.	1200	166	.	.	.		
624 ISRAEL	200	13	183	4		624 ISRAEL	101	10	85	6			
628 JORDAN	352	108	149	.	.	95		628 JORDANIE	178	68	60			
632 SAUDI ARABIA	2527	1866	536	28	96	1		632 ARABIE SAOUD	1966	1492	366	20	86	50	.	.	.		
662 PAKISTAN	1990	75	48	1867		662 PAKISTAN	835	17	13	805			
720 CHINA	522	522		720 CHINE	245	.	.	.							

Bestimmung Destination	Mengen									Quantités	Bestimmung Destination	Werte									1000 ECU	Valeurs
	Nimexe	EUR 10	Deutschland	France	Italia	Nederland	Belg.-Lux.	UK	Ireland			Danmark	Ελλάδα	Nimexe	EUR 10	Deutschland	France	Italia	Nederland	Belg.-Lux.		
7312.75											7312.75											
1011 EXTRA-EC	21677	18191	193	245	1	179	2868	.	.	.	1011 EXTRA-CE	28614	23930	301	322	2	150	3908	.	.	1	
1020 CLASS 1	7511	5798	69	170	.	37	1437	.	.	.	1020 CLASSE 1	10780	8158	128	163	.	16	2314	.	.	1	
1021 EFTA COUNTR.	3245	2427	24	35	.	.	759	.	.	.	1021 A E L E	3640	2870	18	38	.	.	713	.	.	1	
1030 CLASS 2	4895	3558	57	74	1	142	1063	.	.	.	1030 CLASSE 2	7243	6152	134	154	2	134	667	.	.	.	
1031 ACP (63)	96	25	8	.	1	.	62	.	.	.	1031 ACP (63)	137	46	19	.	1	71	
1040 CLASS 3	9270	6835	66	1	.	.	368	.	.	.	1040 CLASSE 3	10590	9620	38	6	.	.	926	.	.	.	
7312.77	HOOP AND STRIP OF IRON OR STEEL, < 0.50MM THICK, ELECTROLYTICALLY COATED WITH CHROME OXIDES OR CHROME AND CHROME OXIDES, THICKNESS OF COATING MAX 0.05 MICROMETRE, WHETHER OR NOT VARNISHED AND/OR PRINTED										7312.77	HOOP AND STRIP OF IRON OR STEEL, < 0.50MM THICK, ELECTROLYTICALLY COATED WITH CHROME OXIDES OR CHROME AND CHROME OXIDES, THICKNESS OF COATING MAX 0.05 MICROMETRE, WHETHER OR NOT VARNISHED AND/OR PRINTED										
	FEUILLARDS, EPAISSEUR < 0.50 MM, REVETUS PAR ELECTROLYSE D'OXYDES DE CHROME OU CHROME ET OXYDES DE CHROME, COUCHE MAX. 0,05 MICROMETRE, MEME VERNIS, LAQUES ET/OU IMPRIMES											BANDSTAHL, DICKE < 0,50MM, ELEKTROLYTISCH AUFGEBRACHTE UEBERZUGSSCHICHT MAX. 0,05 MIKROMETER AUS CHROMOXID ODER CHROM UND CHROMOXID, AUCH VERNIERT, LACKIERT UND/ODER BEDRUCKT										
005 ITALY	310	112	197	.	.	.	1	.	.	.	005 ITALIE	369	129	232	.	.	.	8	.	.	.	
048 YUGOSLAVIA	489	.	.	489	048 YOUGOSLAVIE	257	.	.	257
1000 WORLD	1130	208	307	516	1	21	77	.	.	.	1000 MONDE	923	220	313	271	4	18	97	.	.	.	
1010 INTRA-EC	442	112	289	5	1	.	35	.	.	.	1010 INTRA-CE	474	129	289	5	4	.	47	.	.	.	
1011 EXTRA-EC	687	96	18	510	.	21	42	.	.	.	1011 EXTRA-CE	447	91	23	266	.	18	49	.	.	.	
1020 CLASS 1	644	93	.	510	.	.	41	.	.	.	1020 CLASSE 1	401	88	.	266	.	.	47	.	.	.	
7312.81	HOOP AND STRIP OF IRON OR STEEL, COPPER-PLATED										7312.81	HOOP AND STRIP OF IRON OR STEEL, COPPER-PLATED										
	FEUILLARDS CUIVRES											BANDSTAHL, VERKUPFERT										
001 FRANCE	5181	1193	.	150	123	3715	001 FRANCE	5498	1450	.	164	350	3534	
002 BELG.-LUXBG.	399	242	114	12	19	.	12	.	.	.	002 BELG.-LUXBG.	439	240	121	11	59	.	8	.	.	.	
003 NETHERLANDS	410	372	.	.	.	38	003 PAYS-BAS	700	661	.	.	.	39	
004 FR GERMANY	3795	.	1580	24	29	2142	20	.	.	.	004 RF ALLEMAGNE	3456	.	1405	19	55	1955	22	.	.	.	
005 ITALY	7627	1679	993	.	8	4947	005 ITALIE	7426	2112	917	26	4371	
006 UTD. KINGDOM	5537	1273	1760	.	1	2503	006 ROYAUME-UNI	5437	1418	1621	1	2397	
009 GREECE	448	427	.	21	009 GRECE	525	490	
030 SWEDEN	313	210	15	.	6	2	80	.	.	.	030 SUEDE	459	307	25	35	11	4	112	.	.	.	
032 FINLAND	140	140	032 FINLANDE	167	167	
036 SWITZERLAND	142	72	25	43	2	036 SUISSE	178	95	62	16	5	.	18	.	.	.	
038 AUSTRIA	386	368	.	.	.	16	038 AUTRICHE	338	320	18	.	.	.	
040 PORTUGAL	122	122	040 PORTUGAL	126	126	
042 SPAIN	1251	231	.	.	.	1020	042 ESPAGNE	1232	269	.	.	.	963	
048 YUGOSLAVIA	193	193	048 YOUGOSLAVIE	217	
060 POLAND	153	63	.	3	.	87	060 POLOGNE	203	45	.	4	154	
062 CZECHOSLOVAK	93	46	34	.	.	13	062 TCHECOSLOVAQ	155	67	65	.	23	
064 HUNGARY	106	59	40	.	.	47	064 HONGRIE	188	108	.	82	
208 ALGERIA	251	211	40	208 ALGERIE	287	210	77	
220 EGYPT	403	403	220 EGYPT	318	318	
390 SOUTH AFRICA	666	2	.	.	.	664	390 AFR. DU SUD	573	3	.	.	570	
400 USA	2075	1530	.	10	.	531	4	.	.	.	400 ETATS-UNIS	2777	2151	.	19	600	7	
412 MEXICO	2598	1235	1363	412 MEXIQUE	2479	1178	1301	
528 ARGENTINA	100	100	528 ARGENTINE	176	176	
612 IRAQ	100	100	612 IRAQ	112	112	
632 SAUDI ARABIA	79	31	.	.	48	632 ARABIE SAOUD	206	68	.	138	
664 INDIA	750	.	61	.	.	689	664 INDIE	621	.	.	.	572	
728 SOUTH KOREA	434	430	.	.	.	4	728 COREE DU SUD	407	403	49	.	4	
740 HONG KONG	120	120	740 HONG-KONG	168	168	
800 AUSTRALIA	163	49	30	.	1	48	35	.	.	.	800 AUSTRALIE	191	80	17	.	44	49	
1000 WORLD	34568	11224	6168	275	257	16478	166	.	.	.	1000 MONDE	35679	13298	5865	262	683	15355	215	.	.	1	
1010 INTRA-EC	23424	5211	4446	207	183	13345	32	.	.	.	1010 INTRA-CE	23524	6410	4064	228	496	12296	30	.	.	.	
1011 EXTRA-EC	11144	6013	1722	68	74	3134	133	.	.	.	1011 EXTRA-CE	12155	6888	1801	34	187	3059	185	.	.	1	
1020 CLASS 1	5597	2979	138	43	22	2282	133	.	.	.	1020 CLASSE 1	6441	3828	172	16	41	2199	185	.	.	.	
1021 EFTA COUNTR.	1149	958	40	43	8	20	80	.	.	.	1021 A E L E	1328	1075	16	16	22	112	
1030 CLASS 2	5188	2914	1492	25	50	705	1030 CLASSE 2	5150	2930	1459	18	141	601	
1040 CLASS 3	363	120	93	.	3	147	1040 CLASSE 3	564	130	171	4	259	
7312.85	HOOP AND STRIP OF IRON OR STEEL, NICKEL- OR CHROME-PLATED										7312.85	HOOP AND STRIP OF IRON OR STEEL, NICKEL- OR CHROME-PLATED										
	FEUILLARDS NICKELÉS OU CHROMÉS											BANDSTAHL, VERNICKELT ODER VERSCHROMT										
001 FRANCE	3273	3146	.	.	111	.	16	.	.	.	001 FRANCE	5499	5149	.	.	340	.	10	.	.	.	
002 BELG.-LUXBG.	159	144	.	.	15	002 BELG.-LUXBG.	271	218	.	.	51	.	2	.	.	.	
003 NETHERLANDS	1293	1272	21	.	.	.	003 PAYS-BAS	1832	1778	54	.	.	.	
004 FR GERMANY	198	.	143	14	1	.	40	.	.	.	004 RF ALLEMAGNE	229	.	156	24	3	46	
005 ITALY	621	615	.	.	5	.	1	.	.	.	005 ITALIE	1190	1171	.	.	17	.	2	.	.	.	
006 UTD. KINGDOM	4410	4328	84	006 ROYAUME-UNI	7019	6908	110	.	1	
008 DENMARK	60	16	44	.	.	.	008 DANEMARK	102	29	73	.	.	.	
009 GREECE	369	314	55	.	.	.	009 GRECE	301	267	34	.	.	.	
028 NORWAY	110	100	10	.	.	.	028 NORVEGE	134	122	12	.	.	.	
030 SWEDEN	248	206	.	11	.	27	.	.	4	.	030 SUEDE	281	.	.	29	.	.	42	.	.	.	
036 SWITZERLAND	603	585	.	1	2	15	036 SUISSE	1196	1165	.	2	7	.	22	.	.	.	
038 AUSTRIA	647	647	038 AUTRICHE	683	683	
042 SPAIN	616	597	15	.	.	.	4	.	.	.	042 ESPAGNE	841	744	75	.	.	.	22	.	.	.	
048 YUGOSLAVIA	64	64	048 YOUGOSLAVIE	179	178	.	1	
060 POLAND	83	83	060 POLOGNE	109	109	
208 ALGERIA	200	199	1	208 ALGERIE	193	189	4	
400 USA	3423	3299	27	.	.	.	97	.	.	.	400 ETATS-UNIS	5347	5175	27	.	.	.	144	.	.	1	
412 MEXICO	245	245	412 MEXIQUE	714	714	
632 SAUDI ARABIA	464	315	.	.	129	20	632 ARABIE SAOUD	1153	707	.	.	398	48	

Bestimmung Destination	Mengen										Quantités	Bestimmung Destination	Werte										1000 ECU	Valeurs
	Nimexa	EUR 10	Deutschland	France	Italia	Nederland	Belg.-Lux.	UK	Ireland	Danmark			Ελλάδα	Nimexa	EUR 10	Deutschland	France	Italia	Nederland	Belg.-Lux.	UK	Ireland		
7312.89 FEUILLARDS, AUTREMENT TRAITES A LA SURFACE QUE REPRIS SOUS 7312.30 A 88												7312.89 BANDSTAHL, MIT ANDERER OBERFLAECHENBEARBEITUNG ALS IN 7312.30 BIS 88 ENTHALTEN												
001 FRANCE	9831	7730		547			1107	416	31			001 FRANCE	9990	8406		337		787	383	77				
002 BELG.-LUXBG.	5066	3282		43	24			787			1	002 BELG.-LUXBG.	3631	2547	390	56	26		611			1		
003 NETHERLANDS	5606	4667		611				175				003 PAYS-BAS	4214	3572	395			125	122					
004 FR GERMANY	2188		1392	174	161		202	223		22		004 RF ALLEMAGNE	1730		910	132	131	138	389	23	2	5		
005 ITALY	2808	1343		352			1	897				005 ITALIE	4083	1513	144			2	1861	563				
006 UTD. KINGDOM	1292	582		494						24		006 ROYAUME-UNI	980		201	140	16			23	35	38		
007 IRELAND	1154	35		2				82	937		98	007 IRLANDE	1268			4		58	1114			57		
008 DENMARK	483	325		2				16	140			008 DANEMARK	401	254	1			11	135					
009 GREECE	177	81		24				17				009 GRECE	207	97	34	57			19					
028 NORWAY	703	690						13				028 NORVEGE	611	594					17					
030 SWEDEN	2943	1992		7	111			817		16		030 SUEDE	2426	1524	9	68			814			11		
032 FINLAND	317	287						30				032 FINLANDE	318	275					37			6		
036 SWITZERLAND	1304	381		24	870			24				036 SUISSE	748	350	17	339		3	37					
038 AUSTRIA	1338	858			280			98				038 AUTRICHE	1187	869		191	59		68					
040 PORTUGAL	182		89		1							040 PORTUGAL	165	102	55									
042 SPAIN	1029	662		154	151		2	60				042 ESPAGNE	904	646	111	92		3	52					
048 YUGOSLAVIA	87	3			37					47		048 YOUGOSLAVIE	196	5		53			2			136		
052 TURKEY	111	98		13								052 TURQUIE	124	122	2									
056 SOVIET UNION	8285	8268			17							056 U.R.S.S.	8496	8487		9								
060 POLAND	132	132										060 POLOGNE	117	117										
208 ALGERIA	255	31		204							19	208 ALGERIE	304	30	259	3						12		
212 TUNISIA	148			59								212 TUNISIE	132			36								
220 EGYPT	710	191		103				5			466	220 EGYPT	522	181	5	73			15			248		
322 ZAIRE	964	922					37					322 ZAIRE	711	672				34						
390 SOUTH AFRICA	125	29						96				390 AFR. DU SUD	188			2			152			5		
400 USA	382	96		2	5		20	217			42	400 ETATS-UNIS	679	177		10	16	18	425			31		
404 CANADA	311		11					300				404 CANADA	400		37	1			362					
504 PERU	450	367		7			76					504 PEROU	387	316		9		62						
612 IRAQ	121	96		18				7				612 IRAQ	139	100	29				10					
624 ISRAEL	541	301		12	14			57			140	624 ISRAEL	619	392	38	38		15	36			100		
632 SAUDI ARABIA	1124	171		2	60			187			222	632 ARABIE SAOUD	865	140	4	61		379	129			152		
636 KUWAIT	98	26						40				636 KOWEIT	106	28				8	37					
640 SAUDI ARABIA	248	218						10			20	640 SAUDI ARABIA	269	247				54	44			13		
647 U.A.E. EMIRATES	421	348						6				647 EMIRATS ARAB	431	333										
652 NORTH YEMEN	112							112				652 YEMEN DU NRD	205						205					
701 MALAYSIA	564	1	246					317				701 MALAYSIA	299	2	128			169						
800 AUSTRALIA	223	166					5	52				800 AUSTRALIE	260	147			3	107		3				
804 NEW ZEALAND	391	317					34	40				804 NOUV.ZELANDE	351	295			24	32						
1000 WORLD	53500	35008	4972	2758	201	2802	6240	254	148	1119	1000 MONDE	49944	33490	3109	1873	183	2070	7626	690	219	684			
1010 INTRA-EC	28546	18045	3804	881	196	1584	3570	254	47	165	1010 INTRA-CE	26504	16953	2074	726	173	1121	4834	687	36	100			
1011 EXTRA-EC	24953	16981	1169	1875	5	1218	2670		101	854	1011 EXTRA-CE	23427	16537	1035	1135	10	949	2992	3	182	584			
1020 CLASS 1	933	574	309	1456		158	1748		95	42	1020 CLASSE 1	8667	5242	75	81		111	2111	3	16	31			
1021 EFTA COUNTR.	6787	4300	119	1263		107	982		16		1021 A E L E	5457	3717		607		62	974						
1030 CLASS 2	6972	2806	868	402	5	1051	922		6	912	1030 CLASSE 2	6143	2713	791	351	10	838	880			553			
1031 ACP (63)	1411	1003	62	46	3	184	108		5		1031 ACP (63)	1149	769	75	26	9	148	117			7			
1040 CLASS 3	8419	8402		17							1040 CLASSE 3	8616	8606	1	9									
7312.90 HOOP AND STRIP OF IRON OR STEEL OTHERWISE SHAPED OR WORKED (E.G. PERFORATED, CHAMFERED, LAP-JOINTED)												7312.90 HOOP AND STRIP OF IRON OR STEEL OTHERWISE SHAPED OR WORKED (E.G. PERFORATED, CHAMFERED, LAP-JOINTED)												
FEUILLARDS, AUTREMENT FACONIES OU OUVRES QUE SIMPL. TRAITES A LA SURFACE (PERFORES, CHANFREINES, OURLES, ETC)												BANDSTAHL, ANDERS BEARBEITET ALS NUR MIT OBERFLAECHENBEARBEITUNG (ZB PERFORIERT, ABGESCHRAEGT, GEBORDEL)												
001 FRANCE	425	231		96	9		89					001 FRANCE	473	315		79	24		8					
002 BELG.-LUXBG.	173	38		89	16			21				002 BELG.-LUXBG.	199	89	57	11	15		47					
003 NETHERLANDS	311	243			22		25	3		18		003 PAYS-BAS	300	244		10		14	8			24		
006 UTD. KINGDOM	498	32		59	21		275		39	71		006 ROYAUME-UNI	727	332		92	34	177		58		34		
030 SWEDEN	74							1		73		030 SUEDE	208	1					2			205		
036 SWITZERLAND	246	103		64	66			4		9		036 SUISSE	233	122	1	30	46		12			22		
038 AUSTRIA	456	270										038 AUTRICHE	391	294		89			3			5		
042 SPAIN	886	1	40	825				20				042 ESPAGNE	467	34	58	383		22						
048 YUGOSLAVIA	40	30		10								048 YOUGOSLAVIE	150			24								
056 SOVIET UNION	13867	13867										056 U.R.S.S.	14275	14275										
220 EGYPT	2536	2456		80								220 EGYPT	3420	3345		75								
352 TANZANIA	298	288			10							352 TANZANIE	406	394			12							
390 SOUTH AFRICA	170	166		4								390 AFR. DU SUD	194	182		5			7					
400 USA	692	660			15			17				400 ETATS-UNIS	831	752	1	11	4	63						
624 ISRAEL	212	146										624 ISRAEL	343	286				57						
632 SAUDI ARABIA	280	13		1	248			14		4		632 ARABIE SAOUD	272	8	7	226		12				19		
1000 WORLD	21759	18665	390	1742	131	417	187	39	188	91	1000 MONDE	23858	21018	455	1180	128	273	389	58	355				
1010 INTRA-EC	1591	591		187	204		40	389		39	1010 INTRA-CE	1863	1049	175	202	55	245	120	59					
1011 EXTRA-EC	20169	18075	223	1538	81	28	117		97		1011 EXTRA-CE	21893	19969	280	978	73	28	269						
1020 CLASS 1	2648	1257	63	1096	81		61		90		1020 CLASSE 1	2705	1548	72	542	57	4	212				270		
1021 EFTA COUNTR.	828	385	23	251	66		19		84		1021 A E L E	925	442	13	120	46		39				265		
1030 CLASS 2	3639	2949	160	429	10	28	56		7		1030 CLASSE 2	4893	4144	208	416	17	24	58				26		
1031 ACP (63)	385	317	20	10	10	28					1031 ACP (63)	512	423	47	6	12	24							
1040 CLASS 3	13881	13868		13							1040 CLASSE 3	14297	14277		20									
7313 SHEETS AND PLATES, OF IRON OR STEEL, HOT-ROLLED OR COLD-ROLLED												7313 SHEETS AND PLATES, OF IRON OR STEEL, HOT-ROLLED OR COLD-ROLLED												
TOLES DE FER OU D'ACIER, LAMINEES A CHAUD OU A FROID												BLECHE AUS STAHL, WARM ODER KALT GEWALZT												
7313.11 'ELECTRICAL' SHEETS AND PLATES OF IRON OR STEEL WITH WATT-LOSS, REGARDLESS OF THICKNESS, MAX 0.75 WATT												7313.11 'ELECTRICAL' SHEETS AND PLATES OF IRON OR STEEL WITH WATT-LOSS, REGARDLESS OF THICKNESS, MAX 0.75 WATT												

Januar - Dezember 1984

Export

Janvier - Décembre 1984

Bestimmung Destination	Mengen 1000 kg										Quantités	Bestimmung Destination	Werte 1000 ECU										Valeurs
	Nimexe	EUR 10	Deutschland	France	Italia	Nederland	Belg.-Lux.	UK	Ireland	Danmark			Ελλάδα	Nimexe	EUR 10	Deutschland	France	Italia	Nederland	Belg.-Lux.	UK	Ireland	
7313.11 TOLES MAGNETIQUES DE FER OU D'ACIER, PERTE EN WATTS MAX.0,75												7313.11 ELEKTROBLECHE AUS STAHL, UMMAGNETISIERUNGSVERLUST BIS 0,75 WATT/KG											
001 FRANCE	208	.	.	195	10	3	001 FRANCE	107	.	.	102	4	1	
048 YUGOSLAVIA	345	.	.	345	048 YUGOSLAVIE	403	.	.	403	
330 ANGOLA	467	.	.	467	330 ANGOLA	391	.	.	391	
1000 WORLD	2241		34	1491	37	150	524	2			3	1000 MONDE	1534		88	1119	20	56	247	1		3	
1010 INTRA-EC	870	.	2	501	14	150	201	2	.	.	.	1010 INTRA-CE	381	.	7	214	6	56	87	1	.	.	
1011 EXTRA-EC	1359	.	32	981	23	.	323	1011 EXTRA-CE	1132	.	81	886	14	.	151	.	.	.	
1020 CLASS 1	515	.	1	514	1020 CLASSE 1	492	.	1	491	
1030 CLASS 2	844	.	31	467	23	.	323	1030 CLASSE 2	640	.	80	395	14	.	151	.	.	.	
7313.16 'ELECTRICAL' SHEETS AND PLATES OF IRON OR STEEL WITH WATT-LOSS, REGARDLESS OF THICKNESS, > 0,75 WATT												7313.16 'ELECTRICAL' SHEETS AND PLATES OF IRON OR STEEL WITH WATT-LOSS, REGARDLESS OF THICKNESS, > 0,75 WATT											
TOLES MAGNETIQUES, PERTE EN WATTS > 0,75												ELEKTROBLECHE, UMMAGNETISIERUNGSVERLUST > 0,75 WATT											
001 FRANCE	10021	3835	.	222	.	2683	3281	001 FRANCE	5168	1931	.	121	1491	1625	
002 BELG.-LUXBG.	1028	268	73	.	26	.	661	002 BELG.-LUXBG.	777	167	30	13	567	
003 NETHERLANDS	505	46	.	66	.	376	17	003 PAYS-BAS	233	28	.	22	166	17	
004 FR GERMANY	14543	.	9253	101	29	4829	331	004 RF ALLEMAGNE	8096	.	5099	65	2713	208	
005 ITALY	14453	5120	4806	.	.	4136	391	005 ITALIE	7821	3033	2403	.	2155	230	
006 UTD. KINGDOM	7504	3623	3333	9	161	321	.	57	.	.	.	006 ROYAUME-UNI	3934	2189	.	9	252	.	32	.	.	.	
007 IRELAND	483	18	465	007 IRLANDE	263	.	.	.	21	242	
009 GREECE	906	906	009 GRECE	659	659	
032 FINLAND	4316	3827	.	.	.	489	032 FINLANDE	2458	2238	.	.	.	220	
036 SWITZERLAND	8012	3374	1583	67	.	1792	1196	036 SUISSE	5152	1990	889	85	1179	1009	
040 PORTUGAL	631	217	381	4	.	29	040 PORTUGAL	367	134	219	3	11	
042 SPAIN	336	65	65	78	.	.	128	042 ESPAGNE	220	28	39	62	.	91	
048 YUGOSLAVIA	1544	830	316	398	048 YUGOSLAVIE	898	511	204	183	
052 TURKEY	2285	1384	4	897	052 TURQUIE	1253	773	1	479	
056 SOVIET UNION	9656	9655	1	1	056 U.R.S.S.	5096	5090	.	6	
068 BULGARIA	3949	3825	.	124	068 BULGARIE	2093	2024	.	69	
220 EGYPT	676	676	220 EGYPT	375	375	.	53	
314 GABON	238	.	.	124	.	114	314 GABON	136	83	
390 SOUTH AFRICA	616	592	.	24	390 AFR. DU SUD	504	455	.	49	
400 USA	13574	3407	.	.	275	9892	400 ETATS-UNIS	8522	2570	.	348	5604	
404 CANADA	1444	198	.	.	.	1246	404 CANADA	760	167	.	.	593	
412 MEXICO	236	131	.	.	105	412 MEXIQUE	188	120	.	68	
480 COLOMBIA	515	515	480 COLOMBIE	303	303	
528 ARGENTINA	336	335	.	1	528 ARGENTINE	213	212	.	1	.	32	
632 SAUDI ARABIA	165	.	.	.	157	8	632 ARABIE SAOUD	114	.	.	.	82	32	
662 PAKISTAN	1472	136	.	1268	.	66	662 PAKISTAN	287	99	.	176	12	
664 INDIA	1600	1600	664 INDE	863	863	.	.	261	
720 CHINA	2133	.	.	2133	720 CHINE	1314	.	1314
736 TAIWAN	1807	1325	.	.	360	122	736 TAI-WAN	1037	.	.	.	235	61	
1000 WORLD	105968	46217	19891	4483	217	16413	18687	57	1		1000 MONDE	59715	26908	10340	2621	79	8919	10812	32	2	2		
1010 INTRA-EC	49455	13804	17464	397	216	12363	5154	57	.	.	.	1010 INTRA-CE	26960	8011	8931	217	6798	2894	32	.	.	.	
1011 EXTRA-EC	56508	32413	2426	4086	1	4049	13532	.	1	.	.	1011 EXTRA-CE	32756	18898	1409	2404	2122	7919	2	2	.	.	
1020 CLASS	33079	13922	2349	1566	.	2101	13140	.	1	.	.	1020 CLASSE 1	20342	8887	1352	906	1538	7658	.	1	.	.	
1021 EFTA COUNTR.	13180	7442	1964	170	1	1826	1778	1021 A.E.L.E.	8102	4379	1108	133	1190	1292	
1030 CLASS 2	7672	4990	77	262	1	1949	393	1030 CLASSE 2	3899	2883	57	109	584	261	
1031 ACP (63)	412	7	68	124	.	50	163	1031 ACP (63)	237	3	43	53	13	125	
1040 CLASS 3	15759	13501	.	2258	1040 CLASSE 3	8517	7128	.	1389	
7313.17 SHEETS AND PLATES OF IRON OR STEEL, EXCEPT 'ELECTRICAL', SIMPLY HOT-ROLLED, THICKNESS > 4,75MM, WITH RAISED OR INDENTED PATTERNS												7313.17 SHEETS AND PLATES OF IRON OR STEEL, EXCEPT 'ELECTRICAL', SIMPLY HOT-ROLLED, THICKNESS > 4,75MM, WITH RAISED OR INDENTED PATTERNS											
TOLES, SIMPL. LAMINEES A CHAUD, EPAISSEUR > 4,75 MM, AVEC CREUX OU RELIEFS, AUTRES QUE MAGNETIQUES												BLECHE, NUR WARM GEWALZT, DICKE > 4,75 MM, MIT EINGEWALZTEN VERTIEFUNGEN UND ERHOEHUNGEN, KEINE ELEKTROBLECHE											
001 FRANCE	20353	492	1035	56	18769	1	001 FRANCE	7983	235	373	23	7349	3	
002 BELG.-LUXBG.	687	98	130	25	256	178	002 BELG.-LUXBG.	309	55	60	110	74	
003 NETHERLANDS	6519	442	2	.	6027	48	003 PAYS-BAS	2585	179	.	1	2371	34	
004 FR GERMANY	28384	.	291	1674	26378	41	004 RF ALLEMAGNE	11081	.	103	671	10292	15	
005 ITALY	1070	523	280	.	239	28	005 ITALIE	521	252	81	.	86	102	
006 UTD. KINGDOM	1671	75	.	101	1433	28	006 ROYAUME-UNI	578	26	.	42	473	.	37	.	.	.	
007 IRELAND	2621	.	.	.	202	2419	007 IRLANDE	1164	.	.	.	72	1092	
008 DENMARK	1405	381	.	.	1012	12	008 DANEMARK	622	156	.	.	459	7	
028 NORWAY	2878	1000	46	47	1780	028 NORVEGE	1147	401	27	23	693	.	9	.	.	.	
030 SWEDEN	1519	507	.	.	1009	1	030 SUEDE	562	176	.	.	383	
032 FINLAND	299	87	.	3	208	032 FINLANDE	130	37	.	2	91	.	1	.	.	.	
036 SWITZERLAND	2568	212	481	25	1850	036 SUISSE	935	85	171	10	669	
038 AUSTRIA	605	48	.	3	551	3	038 AUTRICHE	212	21	.	1	188	2	
040 PORTUGAL	348	32	.	.	276	40	040 PORTUGAL	159	18	.	.	126	15	
204 MOROCCO	764	.	457	.	307	204 MAROC	347	.	251	.	96	
208 ALGERIA	1035	101	60	.	874	208 ALGERIE	362	34	36	.	292	
216 LIBYA	372	5	.	.	321	46	216 LIBYE	140	4	.	.	111	25	
220 EGYPT	327	169	.	1	157	220 EGYPT	150	96	.	.	51	3	
322 ZAIRE	277	.	.	.	277	322 ZAIRE	101	.	.	.	101
400 USA	31428	.	.	.	31428	400 ETATS-UNIS	13294	.	.	.	13294
404 CANADA	377	.	.	.	377	404 CANADA	145	.	.	.	145
472 TRINIDAD,TOB	361	.	.	.	60	301	472 TRINIDAD,TOB	184	.	.	.	21	163	
1000 WORLD	109779	4413	2128	1095	2328	98175	3549	62	31		1000 MONDE	44368	1872	951	401	958	38289	1842	37	18			
1010 INTRA-EC	62791	2010	725	1060	2086	54121	2727	62	.	.	.	1010 INTRA-CE	24877	903	255	384	846	21125	1327	37	.	.	
1011 EXTRA-EC	46987	2403	1403	34	240	42054	822	.	31	.	.	1011 EXTRA-CE	19490	968	696	17	112	17164	515	.	.	18	
1020 CLASS 1	40157	1889	527	25	69	37559	75	.	13	.	.	1020 CLASSE 1	16674	740	197	10	35	15619	66	.	.	7	
1021 EFTA COUNTR.	8237	1685	527	25	69	5677	43	.	11	.	.	1021 A.E.L.E.	3158	739	197	10	35	2152	19	.	.	6	

Bestimmung Destination	1000 kg										Quantités	Bestimmung Destination	1000 ECU										Valeurs		
	Nimexe	EUR 10	Deutschland	France	Italla	Nederland	Belg.-Lux.	UK	Ireland	Danmark			Ελλάδα	Nimexe	EUR 10	Deutschland	France	Italia	Nederland	Belg.-Lux.	UK	Ireland		Danmark	Ελλάδα
7313.17												7313.17													
1030 CLASS 2	6739	511	876	9	171	4407	747			18		1030 CLASSE 2	2785	227	498	7	77	1518	447			11			
1031 ACP (63)	1781	1	236	9	68	1106	361					1031 ACP (63)	780		164	7	28	393	188						
7313.19 SHEETS AND PLATES OF IRON OR STEEL, EXCEPT 'ELECTRICAL', SIMPLY HOT-ROLLED, THICKNESS > 4.75MM, WITHOUT RAISED OR INDENTED PATTERNS												7313.19 SHEETS AND PLATES OF IRON OR STEEL, EXCEPT 'ELECTRICAL', SIMPLY HOT-ROLLED, THICKNESS > 4.75MM, WITHOUT RAISED OR INDENTED PATTERNS													
TOLES, SIMPL. LAMINEES A CHAUD, EPAISSEUR > 4,75 MM, SANS CREUX OU RELIEFS, AUTRES QUE MAGNETIQUES												BLECHE, NUR WARM GEWALZT, DICKE > 4,75 MM, OHNE EINGEWALZTE VERTIEFUNGEN UND ERHOEHUNGEN, KEINE ELEKTROBLECHE													
001 FRANCE	605286	260485			60384	72766	204637	4245		2769		001 FRANCE	228379	100391			21634	23436	79505	2443			970		
002 BELG.-LUXBG.	90074	25224	7248		1180	50052		3386		2984		002 BELG.-LUXBG.	35782	11407	2948	346	19318		720				1043		
003 NETHERLANDS	235260	87030	18050				116416	7823		5941		003 PAYS-BAS	91059	34673	8254			42841	3327				1964		
004 FR GERMANY	418473		21092	22407	88056	181439	17556	87923				004 RF ALLEMAGNE	144759		6794	7035	30177	64414	6141				30198		
005 ITALY	54496	16432	24106			9422	2792	1744				005 ITALIE	22449	6766	9466		4185	1302	730						
006 UTD. KINGDOM	139301	29041	37155	1004	4350	31056			907	35788		006 ROYAUME-UNI	56947	12317	14534	300	1847	15049				427	12473		
007 IRELAND	14989	759	415		206	1290	9977			2342		007 IRLANDE	6854	355	158		104	513	4917				807		
008 DENMARK	61870	35204	2905	14	6563	10244	6940					008 DANEMARK	24248	13828	1206	4	2899	3795	2516						
009 GREECE	15770	8063	1097		3358	74	3156	22				009 GRECE	5783	2895	323	1005	48	1458	54						
024 ICELAND	1734	29				476	651	220				024 ISLANDE	721	13			241	236	100				131		
025 FAROE ISLES	1357											025 ILES FEROE	626											626	
028 NORWAY	127037	41737	447	737	1973	21267	12351	48525		45398		028 NORVEGE	48606	15592	391	416	999	9771	4316				17121		
030 SWEDEN	108730	34131	888		2924	16443	8946					030 SUEDE	41184	12847	543		1123	6974	3691				16006		
032 FINLAND	12142	9964	1001		208	466	503					032 FINLANDE	3266	4257	381		96	178	354						
036 SWITZERLAND	87047	38752	9053		8869	845	22194	548		6686		036 SUISSE	32295	14823	3521	3307	302	7763	252				2327		
038 AUSTRIA	30414	17314	445	1481	496	6789	177			3712		038 AUTRICHE	13500	8479	249	639	181	2641	122				1289		
040 PORTUGAL	22650	10258	119	99	152	9790	1246			986		040 PORTUGAL	7998	3818	77	42	76	3282	364				339		
042 SPAIN	31715	7438	4956	1162	149	3088	11833	3089				042 ESPAGNE	15188	3146	3511	467	65	1365	5572				1062		
044 GIBRALTAR	630			10	11	402	207					044 GIBRALTAR	250			4	5	161	80						
046 MALTA	4583	744	32		10	2801	996					046 MALTE	1863	329	10		8	1184	332						
048 YUGOSLAVIA	13172	7036	622	4458		1003				53		048 YOUGOSLAVIE	6649	3206	914	2004		507					18		
052 TURKEY	11217	6894	149	2	123	3884	165					052 TURQUIE	3456	2004	62	3	43	1278	66						
056 SOVIET UNION	479011	127643	54614	296712	22	20						056 U.R.S.S.	180390	46353	20306	113711	8	12							
058 GERMAN DEM.R	616											058 RD ALLEMANDE	199			6									
060 POLAND	3160	688				87				2382		060 POLOGNE	1297		383									856	
064 HUNGARY	266	266										064 HONGRIE	143												
068 BULGARIA	6868	2391			1890	2587						068 BULGARIE	2274				596	834							
070 ALBANIA	255	255										070 ALBANIE	123												
204 MOROCCO	11316	2698	1353	56	3	7140	66					204 MAROC	3756	924	459	30	2	2300	41						
208 ALGERIA	36002	12187	4059	17	2111	17610	18					208 ALGERIE	12662	4728	1647	7	582	5688	10						
212 TUNISIA	5831	1181	689	1047		2914						212 TUNISIE	2559	403	255	815	210	1086							
216 LIBYA	5159	1135	536	702		2576	202			8		216 LIBYE	2079	661			210	848	103				3		
220 EGYPT	9848	3819	489	438		4967				77		220 EGYPTE	3982	1213	154	855	24	1708						28	
224 SUDAN	905	10		128		767						224 Soudan	295				36	251							
232 MALI	269	99	76			84						232 MALI	111	37	43										
240 NIGER	246		160			86						240 NIGER	189		160										
248 SENEGAL	1391		583			808						248 SENEGAL	574		296										
260 GUINEA	257	9	108			140						260 GUINEE	159	4	59										
268 LIBERIA	420	161		128		131						268 LIBERIA	189	93			48								
272 IVORY COAST	1753	855	189	2		709						272 COTE D'IVOIRE	634	330	75										
276 GHANA	568			82		126	358					276 GHANA	211			1	38	45	127						
280 TOGO	317		117			200						280 TOGO	126		57										
288 NIGERIA	7939	1735	79	18	305	1342	3944					288 NIGERIA	2258	781	313	7	119	391	647						
302 CAMEROON	3275	259	978	44	9	1971	14					302 CAMEROUN	1480	110	690	22	8	645	7						
314 GABON	1457	177	503		51	691	35					314 GABON	697	71	335		21	255	15						
318 CONGO	1589	570	412	71	4	532						318 CONGO	722	290	209	40	2	181							
322 ZAIRE	9263	79	68	25		9091						322 ZAIRE	3129	46	23	18		3042							
330 ANGOLA	816	668	15		7	126						330 ANGOLA	244	190	8		3	43							
334 ETHIOPIA	540	394	111	12		23						334 ETHIOPIE	197	126	41	21	7	9							
346 KENYA	2978	778	323		21	1853						346 KENYA	964	264	90		31	601							
352 TANZANIA	548	289	3	37	63	57	14			13		352 TANZANIE	240	105	1	22	31	17	14				46		
370 MADAGASCAR	1174	12	838	6	46	271	1					370 MADAGASCAR	532	5	403	2	18	104							
372 REUNION	2533	10	301			2222						372 REUNION	828	4	126										
378 ZAMBIA	5086				697	4149	240					378 ZAMBIE	1646				231	1298	117						
390 SOUTH AFRICA	437	143	166		3	118	7					390 AFR. DU SUD	792	71	667		3	39							
400 USA	210793	40728	9565	20939	1150	99487	34185	4739				400 ETATS-UNIS	85391	17890	4168	7399	505	40296	13440				1693		
404 CANADA	33877	1851	2207	3972	46	19063	6738					404 CANADA	14438	947	1622	1353									

Januar - Dezember 1984

Export

Janvier - Décembre 1984

Bestimmung Destination	1000 kg									Quantités	Bestimmung Destination	1000 ECU									Valeurs			
	Nimexe	EUR 10	Deutschland	France	Italia	Niederland	Belg.-Lux.	UK	Ireland			Danmark	Ελλάδα	Nimexe	EUR 10	Deutschland	France	Italia	Niederland	Belg.-Lux.		UK	Ireland	Danmark
7313.19											28	7313.19												
600 CYPRUS		1961	53			1880						600 CHYPRE		610	15			573					22	
604 LEBANON		832		50	678	62		42				604 LIBAN		248		18	201	22	7					
608 SYRIA		7412	1292	70	131	5919						608 SYRIE		2579	634	32	52	1861						
612 IRAQ		3562	1633	17	7	407				2		612 IRAQ		1252	657	11	5	430	149					
616 IRAN		59955	31117		7632	20337		84				616 IRAN		20420	11255		2102	97	6919					
624 ISRAEL		11167	2785	141	1089	4148						624 ISRAEL		4073	1080	128	989	438	1438					
628 JORDAN		1131	276	2	11	818		24				628 JORDANIE		393	90	2	10	274	47					
632 SAUDI ARABIA		41837	8917	16859	11	370	15525	155				632 ARABIE SAOUD		14587	3796	5519	8	130	5051	83				
636 KUWAIT		8531	2233	629		668	4930	71				636 KOWEIT		2855	716	189		196	1718	36				
640 BAHRAIN		2544	772			63	1689	19		1		640 BAHREIN		870	271		27	549	15			8		
644 QATAR		1108	110	3		22	960	13				644 QATAR		421	35	13		8	346	19				
647 U.A.EMIRATES		13616	6284	1	20	534	6692	85				647 EMIRATS ARAB		5517	2732	1	39	203	2513	29				
649 OMAN		517	53			48	388	28				649 OMAN		192	29		14	132	149					
662 PAKISTAN		10449	8765	605		1252	327	28				662 PAKISTAN		2545	1925	116		355	149					
664 INDIA		117491	67468	21033	865	521	14437	13187				664 INDE		40849	22030	9416	409	173	4538	4383				
666 BANGLADESH		707	326			120		21				666 BANGLA DESH		186	104		36		46					
669 SRI LANKA		1677	183			1480		24				669 SRI LANKA		556	81			470	5					
676 BURMA		3032	875			298	1859	18				676 BIRMANIE		973	311		81	581						
680 THAILAND		20787	19290		1169	287		41				680 THAILANDE		3905	3630		220	45	10					
700 INDONESIA		1105	933		56	86		30				700 INDONESIE		739	667		25	35	12					
703 BRUNEI		597	128			371	98					703 BRUNEI		201	43		124	34						
706 SINGAPORE		2847	201			2496		115				706 SINGAPOUR		1250	121		17	1031	81					
720 CHINA		76740	18592	6943	17136	32022		2391		2036		720 CHINE		2628	6222	2981	4991	11929	5			700		
732 JAPAN		2513				122						732 JAPON		1489				43	1446					
736 TAIWAN		195		195								736 TAI-WAN		484		484								
804 NEW ZEALAND		402						402				804 NOUV.ZELANDE		129					129					
809 N. CALEDONIA		764		439		325						809 N. CALEDONIE		290		185		105						
822 FR.POLYNESIA		440	126	112		202						822 POLYNESIE FR		165	45	55		65						
1000 WORLD		3403835	1034852	259954	482039	254850	958783	154987	920	257422	28	1000 MONDE		1283303	394879	106406	180070	90374	360050	61245	431	89825	23	
1010 INTRA-EC		1835514	462237	112065	88349	231488	551029	151693	907	137748	28	1010 INTRA-CE		616257	182631	43684	30324	82012	208877	20847	427	47455		
1011 EXTRA-EC		1788291	572615	147889	393658	23362	407755	103285	13	119876	28	1011 EXTRA-CE		667019	212248	62724	149719	8362	151173	40398	4	42369	22	
1020 CLASS 1		700422	217022	29652	41728	8665	207566	80923		114902	28	1020 CLASSE 1		279361	87425	16115	15633	3675	83632	32869		40612		
1021 EFTA COUNTR.		389754	152184	11954	11187	7174	77598	23992		105665	28	1021 A E L E		149671	59829	5163	4402	3018	30847	9199		37213		
1030 CLASS 2		500026	204962	56073	38066	12783	165384	22361	13	356	28	1030 CLASSE 2		175329	70376	23129	15313	4080	54680	7524	4	201	22	
1031 ACP (63)		44398	5686	5704	406	1765	25153	5599	13	72	28	1031 ACP (63)		16298	2436	3027	272	655	8388	1470	4	46		
1040 CLASS 3		567808	150632	62164	313864	1914	34805	11		4418	28	1040 CLASSE 3		211726	54447	23480	118772	606	12860	5		1556		
7313.21 SHEETS AND PLATES OF IRON OR STEEL, EXCEPT 'ELECTRICAL', SIMPLY HOT-ROLLED, THICKNESS MIN 3MM BUT MAX 4.75MM, WITH RAISED OR INDENTED PATTERNS												7313.21 SHEETS AND PLATES OF IRON OR STEEL, EXCEPT 'ELECTRICAL', SIMPLY HOT-ROLLED, THICKNESS MIN 3MM BUT MAX 4.75MM, WITH RAISED OR INDENTED PATTERNS												
TOLES, SIMPL. LAMINEES A CHAUD, EPAISSEUR 3 A 4,75 MM, AVEC CREUX OU RELIEFS, AUTRES QUE MAGNETIQUES												BLECHE, NUR WARM GEWALZT, DICKE 3 BIS 4,75 MM, MIT EINGEWALZTEN VERTIEFUNGEN UND ERHOEHUNGEN, KEINE ELEKTROBLECHE												
001 FRANCE		7185	1964		839	16	4366					001 FRANCE		2958	835		380	6	1737					
003 NETHERLANDS		1236	69				1027	140				003 PAYS-BAS		513	31			384	98					
004 FR GERMANY		5942		110	25	310	5497					004 RF ALLEMAGNE		2269		38	22	116	2093					
005 ITALY		497	11	57			429					005 ITALIE		169	3	18		148						
006 UTD. KINGDOM		957				16	912			29		006 ROYAUME-UNI		369			9	343						
007 IRELAND		517					195	315				007 IRLANDE		172			3	37	132		17			
008 DENMARK		614	505			3	106					008 DANEMARK		248	201		2	45						
028 NORWAY		405	287			8	130					028 NORVEGE		184			4	49						
030 SWEDEN		973	763				208	2				030 SUED		346	265			78	3					
036 SWITZERLAND		751	70	77		68	536					036 SUISSE		266	24	27		26	189					
038 AUSTRIA		585	47		1		537					038 AUTRICHE		208	22		3		183					
056 SOVIET UNION		246	246									056 U.R.S.S.		141	141									
208 ALGERIA		1287	906	12			369					208 ALGERIE		428	299	4	1	124						
216 LIBYA		702			26		675					216 LIBYE		248			10	237					1	
400 USA		7684	5351	223			2110					400 ETATS-UNIS		3033	2093	94			846					
608 SYRIA		1105					1105					608 SYRIE		378					378					
664 INDIA		985										664 INDE		355	355									
1000 WORLD		34742	11697	645	897	556	20341	515	29	29	62	1000 MONDE		13402	4605	248	426	219	7594	271	17		24	
1010 INTRA-EC		17255	2585	193	864	440	12685	459	29	29	62	1010 INTRA-CE		6821	1086	63	402	172	4839	242	17			
1011 EXTRA-EC		17478	9112	452	33	116	7657	57			62	1011 EXTRA-CE		6575	3519	184	24	47	2755	29				
1020 CLASS 1		10903	6667	300	1	78	3855	2			62	1020 CLASSE 1		4226	2597	121	3	31	1471	3				
1021 EFTA COUNTR.		2905	1253	77	1	78	1494	2			62	1021 A E L E		1081	481	27	3	31	536	3				
1030 CLASS 2		6287	2158	151	32	38	3802	55			62	1030 CLASSE 2		2171	745	63	21	16	1284	25				
1031 ACP (63)		474	12	76	6	6	319	55			62	1031 ACP (63)		193	5	3								

Bestimmung Destination	Mengen										Bestimmung Destination	Werte										
	1000 kg											1000 ECU										
Nimexe	EUR 10	Deutschland	France	Italia	Niederland	Belg.-Lux.	UK	Ireland	Danmark	Ελλάδα	Nimexe	EUR 10	Deutschland	France	Italia	Niederland	Belg.-Lux.	UK	Ireland	Danmark	Ελλάδα	
7313.23											7313.23											
030 SWEDEN	30716	9726	223	.	440	7459	1618	.	11250	.	030 SUEDE	11233	3451	80	.	178	2966	581	.	3977	.	
032 FINLAND	926	851	3	.	13	13	18	.	28	.	032 FINLANDE	366	328	9	.	6	8	7	.	8	.	
036 SWITZERLAND	34204	10471	4652	179	3036	15792	74	.	.	.	036 SUISSE	12347	3769	1660	76	1158	5662	22	.	22	.	
038 AUSTRIA	10825	5752	67	415	479	4032	80	.	.	.	038 AUTRICHE	4687	2419	22	612	169	1406	59	.	59	.	
040 PORTUGAL	1239	831	241	86	1	51	29	.	.	.	040 PORTUGAL	509	290	117	65	.	18	19	.	19	.	
042 SPAIN	826	398	45	47	.	200	46	.	.	.	042 ESPAGNE	347	175	19	21	.	95	37	.	37	.	
046 MALTA	2	2	39	8	.	208	55	.	.	.	046 MALTE	126	13	13	16	.	72	24	.	24	.	
048 YUGOSLAVIA	1003	650	53	24	276	54	276	.	.	.	048 YOUOSLAVIE	384	270	23	9	.	82	4	.	4	.	
052 TURKEY	518	71	102	40	235	12	58	.	.	.	052 TURQUIE	226	25	47	16	97	4	37	.	37	.	
056 SOVIET UNION	11819	2689	1584	6570	630	346	056 U.R.S.S.	4462	1172	515	2309	237	229	
060 POLAND	288	288	060 POLOGNE	256	256	
068 BULGARIA	2017	1089	.	.	928	068 BULGARIE	731	400	.	.	331	
204 MOROCCO	2761	1279	197	.	17	1268	204 MAROC	1015	508	94	.	7	406	8	.	8	.	
208 ALGERIA	18997	6604	3268	.	6271	2851	3	.	.	.	208 ALGERIE	5921	2206	1083	.	1749	875	71	.	71	.	
212 TUNISIA	752	167	345	.	.	208	32	.	.	.	212 TUNISIE	274	52	136	.	.	171	15	.	15	.	
216 LIBYA	1848	47	.	350	41	575	35	.	.	.	216 LIBYE	403	35	.	155	15	179	19	.	19	.	
220 EGYPT	6896	234	6385	129	23	125	220 EGYPT	3085	88	2708	235	9	143	2	.	2	.	
248 SENEGAL	567	1	208	.	.	358	248 SENEGAL	217	1	89	.	.	127	
272 IVORY COAST	452	.	57	.	.	395	272 COTE D'IVOIRE	159	26	.	.	.	133	
288 NIGERIA	3106	495	731	1158	139	575	8	.	.	.	288 NIGERIA	1330	191	231	630	78	195	5	.	5	.	
302 CAMEROON	819	2	61	46	.	712	302 CAMEROUN	285	34	19	.	.	232	
314 GABON	356	2	108	.	9	237	314 GABON	129	1	44	4	80	
318 CONGO	301	129	.	.	.	172	318 CONGO	124	6	.	.	57	
322 ZAIRE	1282	17	.	.	.	1246	322 ZAIRE	453	15	6	.	432	
330 ANGOLA	320	.	1	.	1	317	1	.	.	.	330 ANGOLA	113	1	.	.	110	.	.	2	.	.	
370 MADAGASCAR	358	.	329	.	2	27	370 MADAGASCAR	153	143	.	1	9	
372 REUNION	309	.	71	.	.	238	372 REUNION	105	27	.	.	78	
378 ZAMBIA	404	.	.	.	198	206	378 ZAMBIE	128	.	.	65	63	
400 USA	15244	1312	5907	879	330	6617	198	1	.	.	400 ETATS-UNIS	5840	505	2581	312	166	2153	91	.	32	.	
404 CANADA	258	.	10	17	.	226	5	.	.	.	404 CANADA	114	5	.	5	75	.	.	29	.	.	
412 MEXICO	679	679	.	.	.	688	412 MEXIQUE	273	273	.	.	.	214	
416 GUATEMALA	902	112	102	.	.	483	416 GUATEMALA	289	40	35	.	214	
424 HONDURAS	623	140	.	.	.	278	424 HONDURAS	212	62	.	.	150	
428 EL SALVADOR	306	.	.	.	28	317	428 EL SALVADOR	102	.	.	10	92	
442 PANAMA	387	.	.	2	.	385	442 PANAMA	122	.	.	1	121	
464 JAMAICA	569	.	.	.	407	162	464 JAMAIQUE	209	.	.	.	136	.	.	73	.	.	
472 TRINIDAD,TOB	234	.	.	.	91	143	472 TRINIDAD,TOB	102	.	.	.	29	.	.	73	.	.	
480 COLOMBIA	2094	684	380	.	.	1030	480 COLOMBIE	695	231	143	.	321	
484 VENEZUELA	332	262	.	.	70	484 VENEZUELA	150	122	.	.	28	
604 LEBANON	2534	1344	480	645	.	65	604 LIBAN	806	453	139	192	22	
608 SYRIA	2784	.	999	.	.	1785	608 SYRIE	921	344	.	.	577	
612 IRAQ	1726	.	232	.	1025	469	612 IRAQ	597	109	.	.	296	
616 IRAN	24055	18397	.	.	37	5615	16	.	.	.	616 IRAN	6545	6676	.	.	14	1826	29	.	29	.	
624 ISRAEL	3349	217	2550	10	267	298	7	.	.	.	624 ISRAEL	1192	88	875	3	121	93	12	.	12	.	
632 SAUDI ARABIA	5293	1840	261	.	123	3065	4	.	.	.	632 ARABIE SAOUD	1757	663	101	35	955	3	.	.	3	.	
636 KUWAIT	1198	243	.	2	151	780	22	.	.	.	636 KOWEIT	386	72	21	46	233	14	.	.	14	.	
647 U.A.EMIRATES	2425	2212	.	.	43	165	5	.	.	.	647 EMIRATS ARAB	838	763	.	.	15	55	5	.	5	.	
656 SOUTH YEMEN	1402	.	.	.	1391	11	656 YEMEN DU SUD	469	.	.	.	466	3	
662 PAKISTAN	395	145	76	.	24	113	37	.	.	.	662 PAKISTAN	137	46	22	.	4	38	27	.	27	.	
664 INDIA	25481	24717	372	.	.	381	11	.	.	.	664 INDE	8839	8546	159	.	127	7	.	.	7	.	
809 N. CALEDONIA	262	.	138	.	.	124	809 N. CALEDONIE	162	123	.	.	39	
1000 WORLD	506254	129041	45241	19083	63999	222671	8873	297	17043	6	1000 MONDE	186357	48574	16705	8060	22825	79767	4231	211	5979	5	
1010 INTRA-EC	264338	28772	13888	8378	47205	157317	5826	296	2718	1000	1010 INTRA-CE	98420	12078	4571	3302	17231	57258	2839	179	964	1	
1011 EXTRA-EC	241847	100269	31355	10701	16793	65354	3047	1	14325	2	1011 EXTRA-CE	87929	38497	12134	4756	5593	22509	1392	32	5015	1	
1020 CLASS 1	106369	35611	11289	1722	5051	36205	2189	1	14301	1010	1020 CLASSE 1	39769	13182	4553	1146	1947	12997	916	32	4996	1	
1021 EFTA COUNTRY	88097	33178	5185	679	4462	28577	1825	.	14191	2	1021 A.E.L.E.	32661	12204	1888	753	1675	10515	691	.	4935	1	
1030 CLASS 2	121101	60414	18421	2409	10184	28793	853	25	9	1010	1030 CLASSE 2	42592	21401	7041	1301	3079	9279	471	.	19	1	
1031 ACP (63)	10674	835	2070	1246	558	5605	351	6	.	1010	1031 ACP (63)	4091	329	808	670	218	1888	173	.	5	1	
1040 CLASS 3	14380	4243	1645	6570	1559	357	.	.	.	1010	1040 CLASSE 3	5569	1915	540	2309	568	232	
7313.26 SHEETS AND PLATES OF IRON OR STEEL, EXCEPT 'ELECTRICAL', SIMPLY HOT ROLLED, THICKNESS MIN 2MM BUT < 3MM											7313.26 SHEETS AND PLATES OF IRON OR STEEL, EXCEPT 'ELECTRICAL', SIMPLY HOT ROLLED, THICKNESS MIN 2MM BUT < 3MM											
TOLES DE FER OU D'ACIER, SIMPL. LAMINEES A CHAUD, EPAISSEUR DE 2 MM INCL. A 3 MM EXCL., AUTRES QUE MAGNETIQUES											BLECHE AUS STAHL, NUR WARM GEWALZT, 2 BIS UNTER 3 MM DICK, KEINE ELEKTROBLECHE											
001 FRANCE	32246	806	2290	2913	24925	1312	.	.	.	1000	001 FRANCE	13030	512	929	1095	10025	469	.	.	.	131	
002 BELG.-LUXBG.	6539	2239	2130	48	1091	.	31	.	.	1000	002 BELG.-LUXBG.	2428	912	908	10	430	131	
003 NETHERLANDS	5892	1668	324	.	.	3772	128	.	.	1000	003 PAYS-BAS	2246	689	.	.	.	1317	122	.	.	131	
004 FR GERMANY	30486	5145	4372	10826	10122	21	.	.	.	1000	004 RF ALLEMAGNE	11193	2260	1745	3464	3701	22	.	.	1	131	
005 ITALY	3920	211	1849	1027	793	40	.	.	.	1010	005 ITALIE	1206	68	417	432	242	47	.	.	.	136	
006 LTD. KINGDOM	6480	513	1058	1556	1302	.	.	41	.	1010	006 ROYAUME-UNI	1912	184	387	631	579	.	.	15	.	136	
007 IRELAND	5501	330	.	252	4506	.	.	.	413	1010	007 IRLANDE	2660	117	.	.	84	2330	.	.	129	136	
008 DENMARK	813	485	146	25	132	25	.	.	.	1010	008 DANEMARK	374	223	69	10	58	14	.	.	.	136	
030 SWEDEN	1884	478	313	148	923	4	.	.	18	1010	030 SUEDE	699	175	117	62	336	2	.	.	7	136	
032 FINLAND	147	20	7	.	120	1010	032 FINLANDE	120	15	3	.	102	136	
036 SWITZERLAND	14193	3533	3692	1698	3170	2077	23	.	.	1010	036 SUISSE	5406	1391	1438	606	1223	738	10	.	.	136	
038 AUSTRIA	3053	2579	.	.	474	1010	038 AUTRICHE	1356	1207	.	.	149	136	
040 PORTUGAL	1273	1080	24	.	157	1010	04											

Januar - Dezember 1984

Export

Janvier - Décembre 1984

Bestimmung Destination	Mengen 1000 kg										Quantités	Bestimmung Destination	Werte 1000 ECU										Valeurs	
	Nimexe	EUR 10	Deutschland	France	Italia	Niederland	Belg.-Lux.	UK	Ireland	Danmark			Ελλάδα	Nimexe	EUR 10	Deutschland	France	Italia	Niederland	Belg.-Lux.	UK	Ireland		Danmark
7313.28												7313.28												
212 TUNISIA		3335		2199	520		437	179				212 TUNISIE		1285		819	238		148	80				
216 LIBYA		808			467	42	274	25				216 LIBYE		286			174	16	94	12				
236 UPPER VOLTA		413		413							236 HAUTE-VOLTA		266		266									
248 SENEGAL		232		162			70				248 SENEGAL		103		75				28					
276 GHANA		477	103				143	231			276 GHANA		233	66					74	93				
288 NIGERIA		970	48	371		132	283	136			288 NIGERIA		420	17	124		57	107	115					
322 ZAIRE		299	111				188				322 ZAIRE		128	57				71						
400 USA		13575	1428	7934		732	3022	459			400 ETATS-UNIS		5713	571	3608		366	985	183					
412 MEXICO		342	342				289				412 MEXIQUE		131						93					
416 GUATEMALA		322		33			105				416 GUATEMALA		105		12									
472 TRINIDAD TOB		362				272	34	56			472 TRINIDAD TOB		172				132	11	29					
484 VENEZUELA		997	511				189				484 VENEZUELA		462	263	137			62						
500 ECUADOR		565	49	459			57				500 EQUATEUR		239	21	199			19						
600 CYPRUS		445					445				600 CHYPRE		153					153						
604 LEBANON		2960		976	1484		500				604 LIBAN		923		347	444		132						
608 SYRIA		2093	1042		100		951				608 SYRIE		714	366		31		317						
612 IRAQ		2553	5			2498	50				612 IRAQ		739	3			718	18						
616 ISRAEL		4979	3353			1514	103	9			616 ISRAEL		2360	1837	8		479	39	5					
624 ISRAEL		705	24	427	191		63				624 ARABIE SAOUD		273			59		29						
632 SAUDI ARABIA		1959		185		520	1221	32			632 KOWEIT		641		69		155	381	34				2	
636 KUWAIT		485		100		139	246				636 KOWEIT		148		30		42	76						
662 PAKISTAN		1855	1761	48	1		45				662 PAKISTAN		416	371	13	20		12						
664 INDIA		30290	2866	27228			92	104			664 INDE		11231	1030	10136			23	42					
720 CHINA		2000					2000				720 CHINE		665					665						
809 N. CALEDONIA		160		153			7				809 N. CALEDONIE		122		119			3						
1000 WORLD		194827	26692	58703	11434	28199	59604	7447	41	437	1000 MONDE		74937	11305	23038	4418	8792	22188	3733	15	143	309		
1010 INTRA-EC		9137	5921	11000	8710	17438	41542	6082	41	419	1010 INTRA-CE		35197	2588	4252	2684	6064	16089	3041	15	130	267		
1011 EXTRA-EC		103433	20771	47703	4724	10761	18063	1385		23	1011 EXTRA-CE		39759	8717	18774	1734	3731	6098	692		13	2		
1020 CLASS 1		36127	9270	12401	1845	4512	7584	493		22	1020 CLASSE 1		14451	3797	5350	703	1782	2608	201		10			
1021 EFTA COUNTR.		20619	7715	4036	1698	3371	3754	27		18	1021 A E L E		8010	3154	1563	606	1300	1368	12		7			
1030 CLASS 2		64245	10853	34891	2878	6249	8478	892		1	1030 CLASSE 2		24017	4423	13297	1030	1949	2823	491		2			
1031 ACP (63)		3947	322	1352	30	637	1122	484			1031 ACP (63)		1844	168	674	16	268	434	284					
1040 CLASS 3		3059	648	410	1		2000				1040 CLASSE 3		1291	498	127	1		665						
7313.32 SHEETS AND PLATES OF IRON OR STEEL, EXCEPT 'ELECTRICAL', SIMPLY HOT-ROLLED, THICKNESS > 1MM BUT < 2MM											7313.32 SHEETS AND PLATES OF IRON OR STEEL, EXCEPT 'ELECTRICAL', SIMPLY HOT-ROLLED, THICKNESS > 1MM BUT < 2MM													
TOLES DE FER OU D'ACIER, SIMPL. LAMINEES A CHAUD, EPAISSEUR DE 1 MM EXCLU A 2 MM EXCLUS, AUTRES QUE MAGNETIQUES											BLECHE AUS STAHL, NUR WARM GEWALZT, UEBER 1 BIS UNTER 2 MM DICK, KEINE ELEKTROBLECHE													
001 FRANCE		7899	33		1088	1381	5396	1			001 FRANCE		3141	13		479	514	2133	2					
002 BELG.-LUXBG.		17047	56	752	29	15901		4			002 BELG.-LUXBG.		4783	22	264	16	4387	2					92	
003 NETHERLANDS		2388	654	561			1153	20			003 PAYS-BAS		987	294	207			479	7					
004 FR GERMANY		9972		711	3006	3758	2480	17			004 RF ALLEMAGNE		3761		243	1292	1253	966	7					
005 ITALY		3092	184	1511		849	546	2			005 ITALIE		1051	65	468		350	156	12					
006 UTD. KINGDOM		2144		918	24	1009	159			36	006 ROYAUME-UNI		786		321	8	387	54			15			
007 IRELAND		1158		182			5	971			007 IRLANDE		528		60			2	466					
030 SWEDEN		475	275			56	88	42			030 SUISSE		430	93			24	68				7		
036 SWITZERLAND		9159	52	2624	4737	1681		65			036 SUISSE		3323	22	1065	1547	660	29						
040 PORTUGAL		431	398			12	21				040 PORTUGAL		144	138			2	4						
056 SOVIET UNION		953				953					056 U.R.S.S.		333			333								
208 ALGERIA		536	157	151	85		143				208 ALGERIE		273	79	103	41		50						
346 KENYA		962		962							346 KENYA		382		382									
400 USA		10476	1035	6545		100	2363	433			400 ETATS-UNIS		4408	443	2979		55	760	171					
416 GUATEMALA		335		37			298				416 GUATEMALA		110		14			96						
604 LEBANON		1605					1				604 LIBAN		487											
624 ISRAEL		507		365			141				624 ISRAEL		179		134		45							
632 SAUDI ARABIA		622	2	33			587				632 ARABIE SAOUD		197	1	17			177	2					
636 KUWAIT		821		265		152	404				636 KOWEIT		254		80		46	128						
662 PAKISTAN		824	356	85	49		31	303			662 PAKISTAN		262	80	21	31		10	120					
664 INDIA		1600		1407			67	126			664 INDE		629		578			24	27					
706 SINGAPORE		472					472				706 SINGAPOUR		157					157						
1000 WORLD		77808	3477	18419	11819	25148	16385	2187	36	34	1000 MONDE		28288	1425	7534	4379	7773	5990	1062	15	18	92		
1010 INTRA-EC		43887	863	4707	4147	22897	8783	1039	36	305	1010 INTRA-CE		15125	416	1603	1795	6890	3811	503	15	15	92		
1011 EXTRA-EC		33921	2514	13713	7672	22350	6392	1148		34	1011 EXTRA-CE		13163	1009	5931	2584	883	2179	559					
1020 CLASS 1		21195	1774	9373	4761	2012	2702	542		31	1020 CLASSE 1		8456	710	4135	1596	795	915	290					
1021 EFTA COUNTR.		10442	739	2653	4737	1912	267	109		25	1021 A E L E		3888	266	1075	1547	740	130	119					
1030 CLASS 2		11718	688	4334	1958	238	3891	606		3	1030 CLASSE 2		4335	265	1793	655	68	1264	268					
1031 ACP (63)		2168	121	1439	7	16	428	157																

Bestimmung Destination	Mengen										Bestimmung Destination	Werte											
	1000 kg											1000 ECU											
Nimexe	EUR 10	Deutschland	France	Italla	Nedertand	Belg.-Lux.	UK	Ireland	Danmark	Ελλάδα	Nimexe	EUR 10	Deutschland	France	Italla	Nedertand	Belg.-Lux.	UK	Ireland	Danmark	Ελλάδα		
7313.34											7313.34												
1000 WORLD	10051	845	2484	1548	2496	448	1992	17	107	16	1000 MONDE	5191	534	1252	742	1536	168	896	7	50	6		
1010 INTRA-EC	2729	766	403	78	359	268	838	17		16	1010 INTRA-CE	1286	399	131	48	183	102	418	7				
1011 EXTRA-EC	7323	179	2081	1468	2137	180	1155		107	16	1011 EXTRA-CE	3903	135	1120	696	1353	66	477			50	6	
1020 CLASS 1	3036	19	28	86	2118	38	640		105		1020 CLASSE 1	1020	16	74	63	1346	15	255			49		
1030 CLASS 2	2948	152	2053	50	19	142	519		104		1021 A E L E	302	15	13	29		6	191			48		
1031 ACP (63)	2039	76	1624		18	29	292				1030 CLASSE 2	1530	113	1046	87	7	52	218			1	6	
1040 CLASS 3	1338	8		1330							1031 ACP (63)	1163	38	939		6	12	168					
											1040 CLASSE 3	553	6		547								
7313.36 SHEETS AND PLATES OF IRON OR STEEL, EXCEPT 'ELECTRICAL', SIMPLY HOT-ROLLED, THICKNESS < 0.5MM											7313.36 SHEETS AND PLATES OF IRON OR STEEL, EXCEPT 'ELECTRICAL', SIMPLY HOT-ROLLED, THICKNESS < 0.5MM												
TOLES DE FER OU D'ACIER, SIMPL. LAMINEES A CHAUD, EPAISSEUR MOINS DE 0,50 MM, AUTRES QUE MAGNETIQUES											BLECHE AUS STAHL, NUR WARM GEWALZT, UNTER 0,50 MM DICK, KEINE ELEKTROBLECHE												
004 FR GERMANY	142				42	89	11				004 RF ALLEMAGNE	121				17	71	32			1		
006 UTD. KINGDOM	363			363							006 ROYAUME-UNI	131		131									
370 MADAGASCAR	144		144								370 MADAGASCAR	103		103									
421 BELIZE	195						195				421 BELIZE	105						105					
664 INDIA	2810		836				1924				664 INDE	981		202			10	769					
1000 WORLD	4925	7	1137	550	103	438	2579			111	1000 MONDE	2142	12	436	291	43	167	1141			1	51	
1010 INTRA-EC	1105	7	24	447	103	168	338			22	1010 INTRA-CE	551	10	10	183	43	98	188			1	18	
1011 EXTRA-EC	3820		1113	103		272	2243			89	1011 EXTRA-CE	1589	2	426	107		68	853				33	
1030 CLASS 2	3765		1113	62		272	2239				1030 CLASSE 2	1517	1	424	53		68	938				33	
1031 ACP (63)	545		245				300				1031 ACP (63)	359		191			168						
7313.41 SHEETS AND PLATES OF IRON OR STEEL, EXCEPT 'ELECTRICAL', SIMPLY COLD-ROLLED, THICKNESS MIN 3MM											7313.41 SHEETS AND PLATES OF IRON OR STEEL, EXCEPT 'ELECTRICAL', SIMPLY COLD-ROLLED, THICKNESS MIN 3MM												
TOLES DE FER OU D'ACIER, SIMPL. LAMINEES A FROID, EPAISSEUR DE 3 MM OU PLUS, AUTRES QUE MAGNETIQUES											BLECHE AUS STAHL, NUR KALT GEWALZT, MIN. 3 MM DICK, KEINE ELEKTROBLECHE												
001 FRANCE	4024	1096		122	366	2324	116			45	001 FRANCE	1666	363		56	157	1036	54					
002 BELG.-LUXBG.	1816	112			1323		26				002 BELG.-LUXBG.	715	63		497				12			14	
003 NETHERLANDS	3943	509				3307	26				003 PAYS-BAS	1666	285		168		1201	10					
004 FR GERMANY	3892		1459	179	1538	609	106		1		004 RF ALLEMAGNE	1545		664	82	541	46				1		
005 ITALY	2342	491	577		967	141	126				005 ITALIE	1004	244	234		417	58	51					
006 UTD. KINGDOM	2982	665	2	13	1613	445		34		210	006 ROYAUME-UNI	1256	286		4	697	172		22			75	
007 IRELAND	889	107		3			779				007 IRLANDE	474	58		16			400					
008 DENMARK	537	79				102	356				008 DANEMARK	233	31				50	152					
028 NORWAY	2266	980				856	404				028 NORVEGE	939	458			18	309	154					
030 SWEDEN	9582	2808	61		2995	2074	1607		37		030 SUEDE	3815	1156	25		1204	746	669				15	
032 FINLAND	695	31		20		585	59				032 FINLANDE	271	16		30	204	21						
036 SWITZERLAND	832	97	94		87	491	63				036 SUISSE	385	54	64	28	203	21						
038 AUSTRIA	401	118		283							038 AUTRICHE	222			111								
048 YUGOSLAVIA	692	101		588					3		048 YOUGOSLAVIE	401	49		346								6
056 SOVIET UNION	78533	55674	2188	4657	338	15676					056 U.R.S.S.	29812	21333	783	1752	148	5796						
060 POLAND	2174	2174									060 POLOGNE	877	877										
212 TUNISIA	328		113	215							212 TUNISIE	196		91	105								
220 EGYPT	53	11		42							220 EGYPT	100	6		94								
288 NIGERIA	284		57	207		20					288 NIGERIA	121		24	87		10						
318 CONGO	206		206								318 CONGO	146		146									
342 SOMALIA	596			595							342 SOMALIE	403			403								
400 USA	2145	892		90	733	430					400 ETATS-UNIS	1157	458		43	437	219						
404 CANADA	360	339							21		404 CANADA	157	143						14				
412 MEXICO	322	322									412 MEXIQUE	132	132										
480 COLOMBIA	311	193		1	97		20				480 COLOMBIE	160	74		11	63		12					
492 SURINAM	521						521				492 SURINAM	273						273					
612 IRAQ	350	110	239			1					612 IRAQ	230	73	156				1					
616 IRAN	640	588	52								616 IRAN	221	51										
662 PAKISTAN	636	53	136			423	24				662 PAKISTAN	151	24	29				95	3				
664 INDIA	12826	11934	534		49	103	206				664 INDE	4827	4613	130		7	18	59					
720 CHINA	8005	3471	4071		463						720 CHINE	3069	1364	1542			163						
1000 WORLD	145855	83465	10748	7547	11234	27471	5013	52	51	274	1000 MONDE	58035	32728	4583	3414	4659	10243	2242	34	30	102		
1010 INTRA-EC	20472	3108	2455	317	5807	6966	1811	52	1	255	1010 INTRA-CE	8590	1361	1195	158	2310	2729	713	34	1	89		
1011 EXTRA-EC	125364	80358	8293	7228	5428	20505	3502		50		1011 EXTRA-CE	49428	31387	3387	3253	2349	7514	1529			29		
1020 CLASS 1	17427	5455	219	1152	4875	3494	2190		42		1020 CLASSE 1	7567	2485	129	592	2100	1327	911			23		
1021 EFTA COUNTR.	13880	4059	200	390	4119	3063	2011		38		1021 A E L E	5690	1806	115	169	1652	1108	823			17		
1030 CLASS 2	19222	13583	1815	1419	215	871	1311		2		1030 CLASSE 2	8105	5309	933	909	102	228	618			6		
1031 ACP (63)	2456	68	637	840	49	67	902		8		1031 ACP (63)	1407	43	345	510	19	32	457					
1040 CLASS 3	85714	61320	6259	4657	338	16140			2		1040 CLASSE 3	33759	23574	2325	1752	148	5950						
7313.43 SHEETS AND PLATES OF IRON OR STEEL, EXCEPT 'ELECTRICAL', SIMPLY COLD-ROLLED, THICKNESS MIN 2MM BUT < 3MM											7313.43 SHEETS AND PLATES OF IRON OR STEEL, EXCEPT 'ELECTRICAL', SIMPLY COLD-ROLLED, THICKNESS MIN 2MM BUT < 3MM												
TOLES DE FER OU D'ACIER, SIMPL. LAMINEES A FROID, EPAISSEUR DE 2 MM INCL. A 3 MM EXCL., AUTRES QUE MAGNETIQUES											BLECHE AUS STAHL, NUR KALT GEWALZT, 2 BIS UNTER 3 MM DICK, KEINE ELEKTROBLECHE												
001 FRANCE	124725	7709		36666	1515	77047	1736		52		001 FRANCE	53488	3311		16879	624	31749	897				28	
002 BELG.-LUXBG.	20774	2220	7528	224	10143		636		23		002 BELG.-LUXBG.	8500	1067	3194	243	3734	254					8	
003 NETHERLANDS	38934	11916	2875	719	23292		132				003 PAYS-BAS	17767	5645	1261	326		10454	81					
004 FR GERMANY	112413		39148	9070	6645	56413	940		199		004 RF ALLEMAGNE	50526		18114	4200	2412	25225	491					
005 ITALY	33493	10453	10422		2328	9203	1087				005 ITALIE												

Januar - Dezember 1984

Export

Janvier - Décembre 1984

Bestimmung Destination	1000 kg									Quantités	Bestimmung Destination	1000 ECU									Valeurs				
	Nimexe	EUR 10	Deutschland	France	Italia	Niederland	Belg.-Lux.	UK	Ireland			Danmark	Ελλάδα	Nimexe	EUR 10	Deutschland	France	Italia	Niederland	Belg.-Lux.		UK	Ireland	Danmark	Ελλάδα
7313.43											7313.43														
036 SWITZERLAND	31249	10637	5204	2781	6247	5105	1275	.	.	.	036 SUISSE	12948	4439	2204	1051	2724	2058	472		
038 AUSTRIA	9788	6457	21	1542	.	1768	038 AUTRICHE	4386	3011	6	623	.	746	
040 PORTUGAL	1658	1403	46	.	65	144	040 PORTUGAL	673	585	9	32	.	47	
042 SPAIN	2911	573	418	689	500	20	711	.	.	.	042 ESPAGNE	1154	227	184	267	212	10	234	
048 YUGOSLAVIA	4645	584	398	3586	58	1282	16	.	19	.	048 YUGOSLAVIE	1983	1461	318	534	336	29	
052 TURKEY	3928	162	757	805	678	58128	31485	64	.	.	052 TURQUIE	1595	65	318	534	336	29	
056 SOVIET UNION	175706	38481	21671	25263	056 U.R.S.S.	63991	14332	7687	9717	270	21526	10259	
058 GERMAN DEM.R	2961	.	2881	16	058 RD.ALLEMANDE	1133	.	1100	6	.	27	
060 POLAND	4937	4937	060 POLOGNE	1942	
064 HUNGARY	204	204	064 HONGRIE	155	155	
068 BULGARIA	832	832	068 BULGARIE	408	
204 MOROCCO	1256	669	509	.	24	54	204 MAROC	536	297	209	291	10	20	
208 ALGERIA	10528	8035	1470	718	1	304	208 ALGERIE	4274	3229	619	291	135	14	36	
212 TUNISIA	590	7	23	429	.	35	96	.	.	.	212 TUNISIE	243	3	10	180	26	
216 LIBYA	2142	1730	1	346	.	65	216 LIBYE	598	446	2	124	3	
220 EGYPT	2424	925	322	499	.	8	220 EGYPT	862	360	182	143	174	3	
238 UPPER VOLTA	492	238 HAUTE-VOLTA	130	.	130
288 NIGERIA	259	1	2	111	121	24	288 NIGERIA	109	.	1	.	47	44	17	
400 USA	38616	11822	10439	3914	6248	4766	1427	.	.	.	400 ETATS-UNIS	20091	6012	5704	1926	3597	2344	508	
404 CANADA	1147	470	.	.	659	.	18	.	.	.	404 CANADA	499	174	.	.	317	
412 MEXICO	4856	4856	412 MEXIQUE	2003	2003
464 JAMAICA	908	2	.	.	.	23	883	.	.	.	464 JAMAIQUE	309	.	.	.	8	300	
480 COLOMBIA	2568	1560	807	.	172	29	480 COLOMBIE	1004	585	341	.	11	
484 VENEZUELA	111	88	83	35	.	76	484 VENEZUELA	105	.	.	80	25	
608 SYRIA	586	416	26	.	188	608 SYRIE	299	183	44	.	72	
612 IRAQ	522	130	26	.	127	239	612 IRAQ	231	65	12	.	51	103	
616 IRAN	9230	8046	20	.	221	923	20	.	.	.	616 IRAN	3616	3141	8	.	76	383	8	
624 ISRAEL	2084	281	738	763	.	302	624 ISRAEL	782	123	242	286	131	
662 PAKISTAN	5227	2380	983	.	741	1123	662 PAKISTAN	1058	458	194	.	134	272	
664 INDIA	19360	16014	1978	.	675	615	78	.	.	.	664 INDE	7103	6249	508	.	130	152	64	
666 BANGLADESH	903	574	280	.	29	20	666 BANGLA DESH	295	229	53	.	6	7	
700 INDONESIA	234	123	.	.	78	700 INDONESIA	136	.	.	.	63
720 CHINA	22816	9005	9691	305	.	3815	720 CHINE	8527	3486	3627	102	1312
1000 WORLD	828160	214175	129568	91465	55429	285000	51713	7	783	20	1000 MONDE	342533	88161	54717	39631	23241	117300	19090	4	381	8	8	8		
1010 INTRA-EC	395312	60857	66387	49722	30042	177721	10246	7	330	20	1010 INTRA-CE	172652	26992	29370	22983	11967	76288	4876	4	152	8	8			
1011 EXTRA-EC	432844	153318	63180	41741	25387	107279	41467	.	452	20	1011 EXTRA-CE	169881	61169	25327	16848	11273	41012	14214	.	230	8	8			
1020 CLASS 1	158624	53872	19799	13328	21827	40591	8789	.	418	20	1020 CLASSE 1	68938	19576	5648	10169	16533	3483	211	.	211	8	8			
1021 EFTA COUNTR.	107245	40259	7737	4324	13081	34858	6616	.	370	20	1021 A E L E	43571	16559	3172	1674	5482	13824	2702	.	158	8	8			
1030 CLASS 2	66692	45987	9140	2755	2881	4745	1129	.	35	20	1030 CLASSE 2	24761	17528	3138	1151	102	175	322	.	18	8	8			
1031 ACP (63)	2941	53	1296	1	246	430	915	.	.	.	1031 ACP (63)	1202	21	.	.	102	175	322	
1040 CLASS 3	207531	53459	34243	25659	678	61943	31549	.	.	.	1040 CLASSE 3	76180	20323	12615	9848	270	22838	10286	
7313.45 SHEETS AND PLATES OF IRON OR STEEL, EXCEPT 'ELECTRICAL', SIMPLY COLD-ROLLED, THICKNESS > 1MM BUT < 2MM											7313.45 SHEETS AND PLATES OF IRON OR STEEL, EXCEPT 'ELECTRICAL', SIMPLY COLD-ROLLED, THICKNESS > 1MM BUT < 2MM														
TOLES DE FER OU D'ACIER, SIMPL LAMINEES A FROID, EPAISSEUR DE 1 MM EXCLU A 2 MM EXCL., AUTRES QUE MAGNETIQUES											BLECHE AUS STAHL, NUR KALT GEWALZT, UEBER 1 BIS UNTER 2 MM DICK, KEINE ELEKTROBLECHE														
001 FRANCE	247411	30464	16022	66140	13245	134086	3407	69	.	.	001 FRANCE	105732	13252	29421	5614	55957	1451	37		
002 BELG.-LUXBG.	111940	36768	16222	16147	40616	.	1774	24	589	20	002 BELG.-LUXBG.	45028	16500	6776	7109	13671	753	9	.	10	1761	.	.		
003 NETHERLANDS	68337	21387	1829	1974	.	38328	564	25	4230	20	003 PAYS-BAS	30431	9962	795	948	16682	273	128	.	1943	.	.	.		
004 FR GERMANY	260380	12647	67470	24187	27671	123107	13054	297	4504	20	004 R.F.ALLEMAGNE	114273	30335	11066	10433	54506	5862	3	.	602	.	.	.		
005 ITALY	86420	36118	13555	49841	25377	3580	.	3	1579	20	005 ITALIE	34400	4951	15165	3380	8821	1478	.	.	375	5788	.	.		
006 UTD. KINGDOM	155801	35190	2383	13262	49841	25377	.	888	17065	20	006 ROYAUME-UNI	65933	15132	5622	5715	21846	11353	322	.	473	.	.	.		
007 IRELAND	14615	1665	2383	.	93	8545	.	790	1139	20	007 IRLANDE	6519	747	911	.	50	4016	.	.	375	5788	.	.		
008 DENMARK	32958	14007	1185	77	6486	7273	3930	.	.	.	008 DANEMARK	15143	6419	494	30	3148	3281	1771		
009 GREECE	1205	882	.	.	323	009 GRECE	546	.	399	.	147		
028 NORWAY	16327	4361	575	.	1	8545	2756	89	.	.	028 NORVEGE	6188	1793	223	.	3109	1031	31		
030 SWEDEN	70775	19667	7823	17050	20106	5681	.	448	.	.	030 SUEDE	28665	8090	3213	.	7063	3109	187		
032 FINLAND	4942	2076	772	5	1129	709	032 FINLANDE	1972	818	272	2	464	319	97		
036 SWITZERLAND	67475	17498	7988	7858	14724	13433	5344	.	630	20	036 SUISSE	1972	7132	3340	3189	6022	5289	1913		
038 AUSTRIA	14231	7831	41	1270	.	5077	10	.	.	.	038 AUTRICHE	336	6155	3603	14	520	1	2009		
040 PORTUGAL	1015	6084	3257	.	378	040 PORTUGAL	3942	2367	1282	.	160	133		
042 SPAIN	51323	30623	5451	1249	7577	3502	2921	.	.	.	042 ESPAGNE	21073	12642	2348	482	3108	1533	960		
046 MALTA	234	.	5	145	.	84	046 MALTE	109	.	2	66	41		
048 YUGOSLAVIA	25137	1873	3200	3997	136	15781	.	.	150	20	048 YUGOSLAVIE	11947	836	1253	1883	64	7844	67		
052 TURKEY	12247	812	1130	2434	3164	3611	991	.	105	20	052 TURQUIE	4595	305	457	968	1202	1332	284		
056 SOVIET UNION	230392	92701	28377	26720	5478	62501	14615	.	.	.	056 U.R.S.S.	83727	33704	10222	10081	22890	4720	169		
058 GERMAN DEM.R	6869	6455	414	.	.	.	058 RD.ALLEMANDE	2582	
060 POLAND	3963	3963	060 POLOGNE	1586	
068 ROMANIA	441	33	408	068 ROUMANIE	206	17	189	
068 BULGARIA	760	456	068 BULGARIE														

Bestimmung Destination	1000 kg									Quantités	Bestimmung Destination	1000 ECU									Valeurs				
	Nimexe	EUR 10	Deutschland	France	Italia	Nederland	Belg.-Lux.	UK	Ireland			Danmark	Ελλάδα	Nimexe	EUR 10	Deutschland	France	Italia	Nederland	Belg.-Lux.		UK	Ireland	Danmark	Ελλάδα
7313.45												7313.45													
346 KENYA		5782	3681	894	890	105	212					346 KENYA		2282	1381	385	396	42	78						
370 MADAGASCAR		427		390			37					370 MADAGASCAR		204		191			13						
378 ZAMBIA		523				523						378 ZAMBIA		209			209								
390 SOUTH AFRICA		552					235					390 AFR. DU SUD		213	130				83						
400 USA		341624	133102	61597	43887	49620	32732	5646			400 ETATS-UNIS		175186	68638	32293	21159	28690	16046	2457		1	5902			
404 CANADA		3859	7301	5781	2235	739	568	11710		15060	404 CANADA		2814	2424	925	355		232	4874						
412 MEXICO		14679	14879							10175	412 MEXIQUE		6014	6014									3991		
416 GUATEMALA		1363	234	831			298				416 GUATEMALA		553	109	330			114							
428 EL SALVADOR		784	643	61		80					428 EL SALVADOR		308	247	27		34								
432 NICARAGUA		1081	490	591							432 NICARAGUA		385	183	202										
456 DOMINICAN R.		456		456							456 REP. DOMINIC.		209	209											
464 JAMAICA		1257	2	328		317		610			464 JAMAIQUE		518	1	123			91	303						
472 TRINIDAD, TOB		500	57	352			58	35			472 TRINIDAD, TOB		173	21	117			23	12						
476 NL ANTILLES		1459	1401			58					476 ANTILLES NL		545	510			35								
480 COLOMBIA		3540	4487		4110	735	208				480 COLOMBIE		3565	1632	1610		246	77							
484 VENEZUELA		5111	363	4693			55				484 VENEZUELA		2150	181	1951			18							
500 ECUATEUR		271	1	254			16				500 EQUATEUR		126	1	120			5							
508 BRAZIL		2143	18	21			2104				508 BRESIL		353	9	14			330							
528 ARGENTINA		1217	16	1054	147						528 ARGENTINE		671	11	513	147									
600 CYPRIUS		670	170	19			10	8			600 CHYPRE		250	65	7			4	2				172		
608 SYRIA		8781	8088	548	13		132				608 SYRIE		3674	3342	259	22		51							
612 IRAQ		13757	111	5440			5858				612 IRAQ		4843	54	1993		909	1887							
616 IRAN		36800	30456	2958	37	2264	1058	27			616 IRAN		13457	11192	1045	14	805	391	10						
624 ISRAEL		9450	298	4813	3487		852				624 ISRAEL		3612	130	1851	1308		323							
628 JORDAN		528	117	410			196				628 JORDANIE		196	42	153										
632 SAUDI ARABIA		4386	4356	10			20				632 ARABIE SAOUD		1788	1743	31			14							
647 U.A. EMIRATES		2285	600	47		1166	472				647 EMIRATS ARAB		927	280	16		437	194							
656 SOUTH YEMEN		256					20	236			656 YEMEN DU SUD		122					7	115						
662 PAKISTAN		29062	10435	4940		610	12938	139			662 PAKISTAN		6141	2514	919		111	2553	44						
664 INDIA		46380	34262	4724		637	2323	180			664 INDE		17230	13408	1203	132	465	52					1970		
666 BANGLADESH		3119	2819	242		42	16				666 BANGLA DESH		1074	1015	45	8									
669 SRI LANKA		266	2	22			192		50		669 SRI LANKA		112		8			78				26			
676 BURMA		609					609				676 BIRMANIE		252					252							
680 THAILAND		804	97	410			707				680 THAILANDE		191	40				151							
700 INDONESIA		6781	6369		12						700 INDONESIE		2838	2684		2								152	
706 SINGAPORE		410	406	4							706 SINGAPOUR		153	145	6	2									
720 CHINA		59535	10949	28604	2780	1954	15226	20			720 CHINE		21224	4099	10504	926	651	5037	7						
800 AUSTRALIA		220	215	5							800 AUSTRALIE		131	116	15										
804 NEW ZEALAND		507					507				804 NOUV. ZELANDE		171					171							
1000 WORLD		2188835	632541	350760	221830	258739	557940	102987	263	2699	61298	1000 MONDE		923626	269378	148727	97544	111266	228648	43175	102	1137	23651		
1010 INTRA-EC		978065	152126	139445	121787	147479	351819	34854		2096	29186	1010 INTRA-CE		418002	65991	60498	54290	58092	150796	15604	102	883	10776		
1011 EXTRA-EC		1209770	480415	211314	89483	111260	208121	68113		603	32104	1011 EXTRA-CE		505284	202417	88229	43254	53174	77849	27574		254	12876		
1020 CLASS 1		654497	231775	97523	63058	94647	89119	51608		547	26120	1020 CLASSE 1		303218	109283	47135	29195	47196	37891	22027		224	10267		
1021 EFTA COUNTR.		184111	57533	20455	9133	33409	48362	14042		547	630	1021 A E L E		74160	23800	8343	3711	13777	18614	5430		24	261		
1030 CLASS 2		253301	140522	49848	7286	9182	39273	1457		56	5677	1030 CLASSE 2		92690	53481	17755	3052	3217	12031	647		30	2477		
1031 ACP (63)		27775	7107	11287	937	1024	6729	691				1031 ACP (63)		11700	2826	4532	432	431	3140	339					
1040 CLASS 3		301974	108118	63843	29499	7433	77729	15048			304	1040 CLASSE 3		109715	39652	23339	11008	2761	27926	4897			132		
7313.47 SHEETS AND PLATES OF IRON OR STEEL, EXCEPT 'ELECTRICAL', SIMPLY COLD-ROLLED, THICKNESS MIN 0.5MM BUT MAX 1MM												7313.47 SHEETS AND PLATES OF IRON OR STEEL, EXCEPT 'ELECTRICAL', SIMPLY COLD-ROLLED, THICKNESS MIN 0.5MM BUT MAX 1MM													
TOLES DE FER OU D'ACIER, SIMPL. LAMINEES A FROID, EPAISSEUR DE 0,50 A 1 MM, AUTRES QUE MAGNETIQUES												BLECHE AUS STAHL, NUR KALT GEWALZT, 0,50 BIS 1 MM DICK, KERNE ELEKTROBLECHE													
001 FRANCE		442214	86386		81511	22340	248474	3433			70	001 FRANCE		192964	37922		36962	9349	107059	1634			38		
002 BELG.-LUXBG.		214797	56253	63106	5215	88871		1244			22	002 BELG.-LUXBG.		81823	26111	24056	2284	28881		455			10	26	
003 NETHERLANDS		104358	47681	7262	1226		47393	790			6	003 PAYS-BAS		47763	22053	3257	552		21582	312			7		
004 FR GERMANY		573021		250797	81556	55989	158511	25036		126	1006	004 RF ALLEMAGNE		262583		117494	40080	23851	70689	10028			60	381	
005 ITALY		283489	53752	123053		22146	73336	9357			1845	005 ITALIE		115721	23122	50458		7828	29617	3876				820	
006 UTD. KINGDOM		228297	77575	12648	13215	76330	45514				62	006 ROYAUME-UNI		103652	34869	5442	5858	35592	20820				105	18	948
007 IRELAND		3500	411	754		65	2064				206	007 IRLANDE		794	227	294		32		1062				79	
008 DENMARK		51411	29970	1918	102	5553	15047					008 DANEMARK		1698	11840	817	49	2659	6939					1314	
009 GREECE		4465		3681	516		245					009 GRECE		2072	1392	203			64					64	
028 NORWAY		20795	3058	439		12	12523	4667			96	028 NORVEGE		8000	1305	164		8	4689	1800				34	
030 SWEDEN		162686	42804	37588	3	33757	42506	5587			441	030 SUEDE		65534	17343	15148	4	13717	1677						

Januar - Dezember 1984

Export

Janvier - Décembre 1984

Bestimmung Destination	1000 kg										Quantités	Bestimmung Destination	1000 ECU										Valeurs		
	Nimexe	EUR 10	Deutschland	France	Italia	Nederland	Belg.-Lux.	UK	Ireland	Danmark			Ελλάδα	Nimexe	EUR 10	Deutschland	France	Italia	Nederland	Belg.-Lux.	UK	Ireland		Danmark	Ελλάδα
7313.47												7313.47													
248 SENEGAL	1478			1478								248 SENEGAL	622			622									
272 IVORY COAST	2285			2285								272 COTE D'IVOIRE	935			935									
276 GHANA	358			358								276 GHANA	165			165									
280 TOGO	385			385								280 TOGO	148			148									
288 NIGERIA	10649	3550		4589	478	1480	545	7				288 NIGERIA	4738	1393		2101	276	736	227	5					
302 CAMEROON	3260	1234		1982		37		7				302 CAMEROUN	1539	618		902		16							
314 GABON	1117			1116								314 GABON	469			469									
318 CONGO	535			130		130	275					318 CONGO	219			60			56				103		
322 ZAIRE	963	91		47			825					322 ZAIRE	477	46		61							370		
330 ANGOLA	243						246					330 ANGOLA	116										116		
334 ETHIOPIA	633	206		417	10							334 ETHIOPIE	243	88		142	13								
346 KENYA	6914	3336		2212	294	383	689					346 KENYA	2741	1264		949	131	153	244						
370 MADAGASCAR	1608			1608								370 MADAGASCAR	756			756									
372 REUNION	257			257								372 REUNION	102			102									
378 ZAMBIA	934					934						378 ZAMBIE	382						382						
382 ZIMBABWE	473	473										382 ZIMBABWE	174	174											
390 SOUTH AFRICA	1446	1446										390 AFR. DU SUD	606	606											
400 USA	355036	187351		38342	25342	68139	26136	4451			5275	400 ETATS-UNIS	188514	97326		20462	12189	40231	13296	1984			3026		
404 CANADA	27335	5331		3608	3403	493	1036	10513			2951	404 CANADA	11105	2213		1522	1530	237	450	3803			1350		
412 MEXICO	28599	28553		46								412 MEXIQUE	11988	11966		22									
416 GUATEMALA	3900	551		3157		17	175					416 GUATEMALA	1507	241		1195		8	63						
424 HONDURAS	345			290								424 HONDURAS	169			169									
428 EL SALVADOR	2082	995		420		245	422					428 EL SALVADOR	861	401		185		103	172						
432 NICARAGUA	1616	820		796								432 NICARAGUA	639	307		332									
448 CUBA	426						426					448 CUBA	202						202						
464 JAMAICA	474	178		69			177					464 JAMAIQUE	183	71		25			60				27		
472 TRINIDAD,TOB	1932	940				2	465					472 TRINIDAD,TOB	723	331				1	198				193		
476 NL ANTILLES	1077	728				27	322					476 ANTILLES NL	403	276				11	116						
480 COLOMBIA	12902	7638		4214		243	807					480 COLOMBIE	5867	3745		1727		99	296						
484 VENEZUELA	5330	2392		2836		13	149					484 VENEZUELA	2306	1067		1184		6	49						
492 SURINAM	339			301			27					492 SURINAM	146			129		5	12						
500 ECUADOR	656	200		456								500 EQUATEUR	323	109		214									
504 PERU	501	432					69					504 PEROU	277	246					31						
508 BRAZIL	1502	581			921							508 BRESIL	1007	289			718								
528 ARGENTINA	2724	344		2380								528 ARGENTINE	1370	147		1223									
604 LEBANON	865			835			30					604 LIBAN	346				336		10						
608 SYRIA	1477	258		222			997					608 SYRIE	662	129		152			381						
612 IRAQ	11522	1534		7995		1013	975					612 IRAQ	4977	638		3516		422	399				2		
616 IRAN	71184	52606		1549	689	2854	6395	5091			2000	616 IRAN	29233	19407		663	257	1014	2384			1646	862		
624 ISRAEL	12648	666		5315			331	1024				624 ISRAEL	4870	299		2074		2047	118						
628 JORDAN	1074	379		597			98					628 JORDANIE	2363	116		2209			38						
632 SAUDI ARABIA	2905	2834		65			6					632 ARABIE SAOUD	1160	1131		25			2				2		
647 U.A.EMIRATES	300					300						647 EMIRATS ARAB	113				113								
662 PAKISTAN	47662	27732		9933		1860	2896	5241				662 PAKISTAN	10388	5910		2027		490	698			1263			
664 INDIA	160927	86975		26431		6253	7566	33702				664 INDE	50901	32114		6795	1530	2015	8447						
666 BANGLADESH	720	229		291		156	13	31				666 BANGLA DESH	192	49		64		55	5			19			
676 BURMA	253					43	210					676 BIRMANIE	109					21	88						
680 THAILAND	965	465		71			429					680 THAILANDE	333	197		18			118						
700 INDONESIA	1347	1347										700 INDONESIE	497												
701 MALAYSIA	543				543							701 MALAYSIA	233				233								
720 CHINA	50379	16093		18439	2341	2342	11164					720 CHINE	17837	5822		6790	781	780	3664						
736 TAIWAN	321							321				736 T'AI-WAN	147										147		
1000 WORLD	4132758	1428809		775081	352817	434345	972857	147413		312	1080	20044	1000 MONDE	1737148	598018	330337	157400	185129	404838	51548	105	487	8286		
1010 INTRA-EC	1905550	348051		483219	183340	271294	588274	44989		312	493	5578	1010 INTRA-CE	831892	156157		203611	85988	108192	256707	18745		105	212	2175
1011 EXTRA-EC	2227207	1080758		311862	169477	183051	384583	102423			587	14466	1011 EXTRA-CE	905259	441861		126728	71412	76937	148131	32804			275	7111
1020 CLASS 1	947834	423521		129201	93956	131408	115794	41155			566	12233	1020 CLASSE 1	432606	197142		58209	41483	65900	48152	15333			261	6126
1021 CLASS 2	278783	75972		5235	12050	43308	72492	22091			565		1021 CLASSE 2	113233	31650		21447	4996	17900	28753	8229			259	
1030 CLASS 3	448970	235778		100113	13829	17396	33468	46114			21	2233	1030 CLASSE 3	160964	86516		37446	6107	5715	11936	12145			14	985
1031 ACP (63)	40593	10363		20768	798	3616	4355	693					1031 ACP (63)	17255	4172		8977	423	1610	1787	286				
1040 CLASS 3	830404	421459		82549	61693	14247	235302	15154					1040 CLASSE 3	311691	158203		30973	23822	5322	88045	5326				
7313.49 SHEETS AND PLATES OF IRON OR STEEL, EXCEPT 'ELECTRICAL', SIMPLY COLD-ROLLED, THICKNESS < 0.5MM												7313.49 SHEETS AND PLATES OF IRON OR STEEL, EXCEPT 'ELECTRICAL', SIMPLY COLD-ROLLED, THICKNESS < 0.5MM													
TOLES DE FER OU D'ACIER, SIMPL. LAMINEES A FROID, EPAISSEUR MOINS DE 0,50 MM, AUTRES QUE MAGNETIQUES												BLECHE AUS STAHL, NUR KALT GEWALZT, UNTER 0,50 MM DICK, KEINE ELEKTROBLECHE													
001 FRANCE	31453	18442		268	391	12324	18					001 FRANCE	16156	10676		140	153	5176	7				4		
002 BELG.-LUXBG.	41833	1898		397	37240		2					002 BELG.-LUXBG.	14515	955		193	12428		3				103		
003 NETHERLANDS	46853	39093		514		6185	131					003 PAYS-BAS	29355	25503		217		3066	195				374		
004 FR GERMANY	33875			11239	56	9382	11737	1				004 RF ALLEMAGNE	13157			4477	72	3452	4623	3			530		
005 ITALY	46739	2250		29342		693	7725	630				005 ITALIE	19343	1078		11885		245	3422	323			2390		
006 UTD. KINGDOM	13314	2402		497		148	518					006 ROYAUME-UNI	5923	2075		211		99	311				3221		
007 IRELAND	546	37		128		122		65				007 IRLANDE	265	20		69		69				24	83		
008 DENMARK	2080	20		54			2001	5				008 DANEMARK	1043	9		23			1008			3			
009 GREECE	275	103		172	</																				

Bestimmung Destination	Mengen										Quantités	Bestimmung Destination	Werte											
	Nimexe	1000 kg											1000 ECU									Valeurs		
	EUR 10	Deutschland	France	Italia	Niederland	Belg.-Lux.	UK	Ireland	Danmark	Ελλάδα		Nimexe	EUR 10	Deutschland	France	Italia	Niederland	Belg.-Lux.	UK	Ireland	Danmark	Ελλάδα		
7313.49												7313.49												
204 MOROCCO	1770	58	1130	.	.	52	530	204 MAROC	758	24	504	.	.	22	208	
212 TUNISIA	2652	.	132	2520	212 TUNISIE	1103	.	62	1041	
216 LIBYA	3035	.	.	25	3010	216 LIBYE	1198	.	10	1188	
220 EGYPT	9575	1338	96	8141	220 EGYPT	4087	520	29	3538	
224 SUDAN	4005	.	703	.	1096	2206		224 SOUDAN	1742	.	289	.	426	1027		
232 MALI	1181	.	1161		232 MALI	518	.	518	
248 SENEGAL	544	.	544		248 SENEGAL	239	.	239	
272 IVORY COAST	2423	1835	588		272 COTE D'IVOIRE	1096	844	252	
280 TOGO	1240	1140	100		280 TOGO	535	500	35	
302 CAMEROON	468	.	468		302 CAMEROUN	222	.	222	
322 ZAIRE	420	174	246	322 ZAIRE	206	88	118	
346 KENYA	5863	.	5572	5	190	96		346 KENYA	2518	.	2403	11	77	27		
350 UGANDA	278	278		350 OUGANDA	134	134	
400 USA	165883	19421	15432	521	23627	53183	80	.	.	.	53619	400 ETATS-UNIS	89643	11643	8956	281	16098	28713	39	628	.	23911		
404 CANADA	3597	.	68	.	.	.	1394	.	.	.	2135	404 CANADA	1529	.	34	867	
416 GUATEMALA	4491	.	4491		416 GUATEMALA	2135	.	2128	.	.	7		
424 HONDURAS	6373	.	6320	.	.	53		424 HONDURAS	3261	.	3235	.	.	26		
436 COSTA RICA	3555	.	3555		436 COSTA RICA	1725	.	1725	
442 PANAMA	1189	.	1189		442 PANAMA	564	.	564	
472 TRINIDAD, TOB	2967	.	2929	.	.	38		472 TRINIDAD, TOB	1200	.	1183	.	.	17		
480 COLOMBIA	3001	943	1953	.	58	47		480 COLOMBIE	1273	407	823	.	27	16		
484 VENEZUELA	1668	780	888		484 VENEZUELA	756	333	423		
504 PERU	20095	15688	4407		504 PEROU	13186	10594	2592		
600 CYPRUS	312		600 CHYPRE	123	123
616 IRAN	1273	1204	69	312	616 IRAN	532	504	28		
624 ISRAEL	306	24	106	146	.	30		624 ISRAEL	123	4	47	61	.	11		
652 PAKISTAN	6019	2094	2536	.	.	1333	36	.	.	.		652 PAKISTAN	1172	402	484	.	4	270	12	.	.	.		
664 INDIA	60232	18121	15201	.	2212	3770	20928	36	.	.		664 INDE	21056	9137	3779	.	1464	1048	5628	15	.	.		
666 BANGLADESH	15885	3010	11829	.	.	.	56	.	.	.	990	666 BANGLA DESH	6160	1010	4741	394	
680 THAILAND	1228	436	792		680 THAILANDE	302	102	200		
700 INDONESIA	6225	325	5900	700 INDONESIA	2119	111	2006	
701 MALAYSIA	482	.	482		701 MALAYSIA	148	
728 SOUTH KOREA	472		728 COREE DU SUD	223	223	148		
1000 WORLD	657794	148651	149020	6458	90140	116388	33107	9	114021	1000 MONDE	306154	86257	62357	2551	41071	54848	11684	6	1	47381				
1010 INTRA-EC	216987	84243	43952	721	47977	40490	852	9	18723	1010 INTRA-CE	99858	40354	17790	404	18446	17605	559	6	.	.	.	6704		
1011 EXTRA-EC	440828	84407	105069	5738	42183	75898	32255	.	95298	1011 EXTRA-CE	206285	45902	44567	2147	24825	37242	11125	.	1	.	.	40676		
1020 CLASS 1	258551	35178	36116	5304	30407	66961	11191	.	73394	1020 CLASSE 1	129900	20257	17069	1916	19180	34096	5440	31941		
1021 EFTA COUNTR.	6851	670	2019	95	100	2257	.	.	1710	1021 A E L E	2894	291	43	43	961	687	
1030 CLASS 2	171419	48080	67920	434	3885	8254	21065	.	21781	1030 CLASSE 2	71397	25026	26974	231	2133	2676	5685	8672		
1031 ACP (63)	20104	3448	12309	5	1487	2563	46	.	246	1031 ACP (63)	8745	1588	5238	11	590	1170	30	118		
1040 CLASS 3	10860	1149	1033	.	7872	683	.	.	123	1040 CLASSE 3	4988	620	524	.	3312	469	63		
7313.50 SHEETS AND PLATES OF IRON OR STEEL, SIMPLY BURNISHED, POLISHED OR GLAZED												7313.50 SHEETS AND PLATES OF IRON OR STEEL, SIMPLY BURNISHED, POLISHED OR GLAZED												
TOLES DE FER OU D'ACIER, SIMPL. LUSTREES, POLIES OU GLACEES												BLECHE AUS STAHL, NUR GLAENZEND GEMACHT, POLIERT ODER HOCHGLANZPOLIERT												
004 FR GERMANY	299	.	105	48	28	.	118	.	.	.		004 RF ALLEMAGNE	303	.	69	57	23	.	154	.	.	.		
007 IRELAND	163	163	.	.	.		007 IRLANDE	149	149	.	.	.		
042 SPAIN	5819	.	5819		042 ESPAGNE	4953	.	4953		
048 YUGOSLAVIA	346	.	342	4		048 YOUGOSLAVIE	213	.	206	7		
1000 WORLD	7260	.	6440	294	28	103	392	2	11000 MONDE	6195	.	5384	346	23	27	405	1	9						
1010 INTRA-EC	677	.	148	117	28	47	339	.	1010 INTRA-CE	617	.	85	119	23	12	364	1	3						
1011 EXTRA-EC	6582	.	6294	178	.	55	53	.	1011 EXTRA-CE	5580	.	5290	228	.	15	41	.	6						
1020 CLASS 1	6228	.	6186	16	.	24	24	.	1020 CLASSE 1	5235	.	5186	28	.	15	15	.	6						
1030 CLASS 2	349	.	109	155	.	55	30	.	1030 CLASSE 2	324	.	105	179	.	15	25	.	.						
7313.62 SHEETS AND PLATES OF IRON OR STEEL, SILVERED, GILDED, PLATINUM-PLATED OR ENAMELLED												7313.62 SHEETS AND PLATES OF IRON OR STEEL, SILVERED, GILDED, PLATINUM-PLATED OR ENAMELLED												
TOLES DE FER OU D'ACIER, ARGENTEES, DOREES, PLATINEES OU EMAILLEES												BLECHE AUS STAHL, VERSILBERT, VERGOLDET, PLATNIERT ODER EMAILIERT												
001 FRANCE	740	.	.	23	.	672	45	.	.	.		001 FRANCE	1560	.	.	27	.	1496	37	.	.	.		
002 BELG.-LUXBG.	68	.	44	.	12	.	9	.	.	3		002 BELG.-LUXBG.	218	.	188	.	15	.	8	.	.	.	7	
003 NETHERLANDS	185	26	.	.	.	150	9	.	.	.		003 PAYS-BAS	445	16	.	.	.	417	12	.	.	.		
004 FR GERMANY	633	.	102	52	50	429		004 RF ALLEMAGNE	1758	.	353	81	159	1165		
005 ITALY	41	.	.	1	.	40		005 ITALIE	112	.	.	3	108	1	
006 UTD. KINGDOM	88	.	.	17	.	65	.	6	.	.		006 ROYAUME-UNI	199	.	.	13	1	182	.	.	3	.		
007 IRELAND	131	131	.	.	.		007 IRLANDE	132	132	.	.	.		
008 DENMARK	451	.	2	.	27	343	79	.	.	.		008 DANEMARK	964	.	4	.	74	828	58	.	.	.		
028 NORWAY	40	.	.	.	1	32		028 NORVEGE	114	.	22	.	4	89		
036 SWITZERLAND	136	.	60	16	12	50		036 SUISSE	349	.	164	22	36	127		
038 AUSTRIA	58	.	24	.	.	34		038 AUTRICHE	191	.	96	.	.	95		
390 SOUTH AFRICA	36	.	6	4	.	25	1	.	.	.		390 AFR. DU SUD	101	.	18	10	.	68	5	.	.	.		
632 SAUDI ARABIA	96	.	12	20	.	64		632												

Januar - Dezember 1984

Export

Janvier - Décembre 1984

Bestimmung Destination	1000 kg										Quantités	Bestimmung Destination	1000 ECU										Valeurs
	Mengen												Werte										
Nimexe	EUR 10	Deutschland	France	Italia	Niederland	Belg.-Lux.	UK	Ireland	Danmark	Ελλάδα	Nimexe	EUR 10	Deutschland	France	Italia	Niederland	Belg.-Lux.	UK	Ireland	Danmark	Ελλάδα		
7313.84 FER-BLANC DE FER OU D'ACIER												7313.84 WEISSBLECH AUS STAHL											
001 FRANCE	87799	4917		9387	15092	50573	7827			3		001 FRANCE	67815	4108		7617	11075	39280	5733		2		
002 BELG.-LUXBG.	78413	5605	7275		1172	52582	1175			200		002 BELG.-LUXBG.	58931	4677	4040	818	40885		8428			83	
003 NETHERLANDS	40616	7775	2306			24237	5084		230			003 PAYS-BAS	31180	6085	2157	660		19007	3225		46		
004 FR GERMANY	182021		67839			45992	51323	16250		430		004 RF ALLEMAGNE	135354		45481	159	35159	41993	12465		97		
005 ITALY	111635	9225	32631			18905	27772	18675				005 ITALIE	75835	5529	22821	13463	20006	12196				1820	
006 UTD. KINGDOM	110677	18769	22710	4501	57568	6826				202		006 ROYAUME-UNI	89723	16992	18800	3546	44922	5322		52		89	
007 IRELAND	6515	426			22		6067					007 IRLANDE	4558	331			23		4204				
008 DENMARK	102995	13899	42084		23222		23790					008 DANEMARK	78251	11330	33932		17128		15861				
009 GREECE	79724	7560	32288	3315	14708	3468	18385					009 GRECE	56024	5152	22483	2510	7899	3311					
024 ICELAND	1281	212			1023	26						024 ISLANDE	931	189			711						
028 NORWAY	6911	4243	841			1665			11			028 NORVEGE	5714	3690	606		124		1280		14		
030 SWEDEN	23874	5689	10186		2203	2651	82		3063			030 SUEDE	18132	4421	7480		1716	1939	36		2540		
032 FINLAND	7071	2002	4935				121		13			032 FINLANDE	5816	1596	4121			88			11		
036 SWITZERLAND	24408	5961	6292	598	5670	2304	3582		1			036 SUISSE	21166	5307	5277	468	5193	2073	2848				
038 AUSTRIA	19963	4248	5348	801	3025	6098	443					038 AUTRICHE	14580	3082	3352	660	2204	4982	300				
040 PORTUGAL	15150	3485	1934	70	8180	1114	367					040 PORTUGAL	10449	2366	1375	49	5986	465	208				
042 SPAIN	59254	12515	9777	3816	31253	821	1072					042 ESPAGNE	36276	7600	6073	2802	18634	549	618				
046 MALTA	585	96		1			488					046 MALTE	571	91					479				
048 YUGOSLAVIA	21731	1116	856	5466	317	90	9505		4381			048 YOUGOSLAVIE	20143	1193	796	5219	257	93	8608			4037	
052 TURKEY	10078	690	682	318	5885	192	850		1461			052 TURQUIE	6251	507	382	285	3066	70	823			1118	
056 SOVIET UNION	43038	18075		13085			11878					056 U.R.S.S.	29867	12804		8946			8117				
060 POLAND	4464			1250	1869	1345						060 POLOGNE	3389			1034	1516	839					
064 HUNGARY	14427	4018	289	8125	644		401		950			064 HONGRIE	11427	3248	248	6498	525		320			588	
070 ALBANIA	173								173			070 ALBANIE	165									165	
204 MOROCCO	29942	5877	19638	160	583	3170	514					204 MAROC	21213	4256	13658	156	402	2367	374				
208 ALGERIA	34305	9221	6427	724	4003		245		13930			208 ALGERIE	30306	8667	6058	659	3921	229	11001				
212 TUNISIA	13611	11	5912	75	4368	3000	516					212 TUNISIE	11133	10	5243	58	3267	2326					
216 LIBYA	3512	24	2020	287		665	516					216 LIBYE	3006		1723	357	550	356					
220 EGYPT	6790	2593	1873	915		42	921					220 EGYPTTE	3492	787	1116	657	29	546	357				
224 SUDAN	2109	1024	927		150		8					224 SOUDAN	1831	748	967		106	10					
248 SENEGAL	8092	558	6716			818						248 SENEGAL	7364	510	6102		752						
260 GUINEA	133											260 GUINEE	154										
272 IVORY COAST	8311	407	6031			1873						272 COTE D'IVOIRE	7001	145	5393		1463						
276 GHANA	308				304	4						276 GHANA	314				311	3				10	
288 NIGERIA	11896	149	675	438	5935		4695		4			288 NIGERIA	11346	43	760	531	6311		3691				
302 CAMEROON	1428	332	548	548								302 CAMEROUN	1266	181	480	605							
322 ZAIRE	579	195				29	355					322 ZAIRE	671		231				430				
346 KENYA	10062	1079	124		609	816	7374					346 KENYA	7197	578	70		507	336	5706			262	
352 TANZANIA	528	177					351					352 TANZANIE	313	51					262				
370 MADAGASCAR	832		832				127					370 MADAGASCAR	730		730				117				
378 ZAMBIA	360		233				317					378 ZAMBIE	317		200				117				
400 USA	59577	27408	20385		8262	2454	1068					400 ETATS-UNIS	46287	21038	15240		7117	1749	1143				
412 MEXICO	6517	5294	1223									412 MEXIQUE	4853	4093	760								
416 GUATEMALA	1043	257	126		660							416 GUATEMALA	828	234	132		462						
432 NICARAGUA	5325		4332		993							432 NICARAGUA	4279	2921	3686		593						
436 COSTA RICA	3343	3321				22	90					436 COSTA RICA	2941						20				
442 PANAMA	2460	1141	122		1107							442 PANAMA	2251	1008	103		1088		52				
450 WEST INDIES	528		728									450 INDES OCCID.	155										
456 DOMINICAN R.	4656	836	3350				470					456 REP. DOMINIC.	3832	716	2774				342				
460 DOMINICA	2332						2332					460 DOMINIQUE	1636						1636				
464 JAMAICA	8708						8708					464 JAMAIQUE	7272						7272				
469 BARBADOS	171				66		105					469 LA BARBADE	155				64		91				
472 TRINIDAD TOB	5026				713		4313					472 TRINIDAD TOB	4758				591		4167				
480 COLOMBIA	388	288				100						480 COLOMBIE	205	163			42						
484 VENEZUELA	8120	2523	5019		578							484 VENEZUELA	6449	1692	4254		513						
500 ECUADOR	1995	1863			96	36						500 EQUATEUR	1700	1658			33	9					
504 PERU	4259	2669	1347		68							504 PEROU	3537	2126	1292		53		66				
508 BRAZIL	13216		12032	245		634	305					508 BRESIL	12939		11804	248	582	305					
512 CHILE	403				403							512 CHILI	417										
528 ARGENTINA	4855	2685	981	331	320		538					528 ARGENTINE	3220	1927	567	296	222	208					
600 CYPRUS	1802	212		26		21	924		619			600 CHYPRE	1294	127		24		10	816			317	
604 LEBANON	9110	2378	2456			739	3487		50			604 LIBAN	5875	1282	1293		566	2716				18	
608 SYRIA	3000								3000			608 SYRIE	1952						1952			1952	
612 IRAQ	12580	999	4132		4184	3265						612 IRAQ	7645	538	2710		2813	1584					
616 IRAN	34229	28984		1444	1642	2159						616 IRAN	22912	19368		1007	1143	1394					
624 ISRAEL	32677	10513	5085	172	7183	93	9626					624 ISRAEL	26699	10182	4160	141	4691	38	7489				
628 JORDAN	4876		1869				58					628 JORDANIE	9414	1234	2108			63					
632 SAUDI ARABIA	16878	12505	3822				545		6			632 ARABIE SAOUD	11875	9006	2541			320				8	
636 KUWAIT	1355		720				635					636 KOWEIT	1061		545			516					
647 U.A.EMIRATES	965		821				144					647 EMIRATS ARAB	782		662			120					
652 NORTH YEMEN	982	677	256		49							652 YEMEN DU NRD	848	543	249		56			</			

Bestimmung Destination	1000 kg										Quantités	Bestimmung Destination	1000 ECU										Valeurs
	Nimexe	EUR 10	Deutschland	France	Italia	Niederland	Belg.-Lux.	UK	Ireland	Danmark			Ελλάδα	Nimexe	EUR 10	Deutschland	France	Italia	Niederland	Belg.-Lux.	UK	Ireland	
7313.64												7313.64											
1020 CLASS 1	256772	67569	61332	11120	65967	16585	25267	.	3090	5842		1020 CLASSE 1	190869	50988	44733	9503	45007	12086	20829	.	2569	5154	
1021 EFTA COUNTR.	98654	25840	29536	1469	20251	12191	6279	.	3088			1021 A E L E	76787	20651	22211	1177	15934	9476	4773	.	2565		
1030 CLASS 2	433041	115671	131824	6066	42322	35550	83691	.	108	17609		1030 CLASSE 2	290200	80315	93652	5028	28983	20382	48510	.	24	13306	
1031 ACP (63)	61020	3850	16413	1047	7778	3540	28398	.	.	4		1031 EXTRA-CE	52441	2301	15087	1202	7890	2564	23387	.	10		
1040 CLASS 3	90821	35086	2821	24031	2513	10932	14315	.	.	1123		1040 CLASSE 3	64223	24723	2124	17760	2042	7051	9771	.	.	752	
7313.65												7313.65											
TINNED SHEETS AND PLATES OF IRON OR STEEL OTHER THAN TINPLATE												TINNED SHEETS AND PLATES OF IRON OR STEEL OTHER THAN TINPLATE											
TOLES DE FER OU D'ACIER, ETAMEES, SF FER-BLANC												BLECHE AUS STAHL, VERZINNT, AUSGEN. WEISSBLECH											
001 FRANCE	219	10	.	.	90	.	78	.	41	.		001 FRANCE	169	12	.	75	.	60	22	.	.	.	
004 FR GERMANY	121	.	.	.	58	25	38	.	.	.		004 RF ALLEMAGNE	145	.	.	109	7	22	.	7	.	.	
040 PORTUGAL	407	.	.	.	407		040 PORTUGAL	316	.	.	316	
046 MALTA	348		046 MALTE	152	152	
048 YUGOSLAVIA	553	.	.	553	.	.	348	.	.	.		048 YOUGOSLAVIE	488	.	488	
052 TURKEY	402	402	.	.	.		052 TURQUIE	158	158	
060 POLAND	403	403	.	.		060 POLOGNE	376	376	.	.	.	
220 EGYPT	1935	.	.	1935		220 EGYPT	1416	.	1416	
700 INDONESIA	881	881	.	.		700 INDONESIE	315	315	.	.	.	
1000 WORLD	6755	103	96	3181	95	1619	1633	21	7		1000 MONDE	4283	101	29	2572	40	612	909	15	5			
1010 INTRA-EC	650	82	1	170	95	178	103	21	7		1010 INTRA-CE	528	92	28	295	40	122	54	15	5			
1011 EXTRA-EC	8104	20	98	3011	.	1440	1530	.	.		1011 EXTRA-CE	3755	10	28	2368	.	491	855	.	.			
1020 CLASS 1	1786	20	.	1009	.	750	7	.	.		1020 CLASSE 1	1190	10	.	860	.	310	10	.	.			
1021 EFTA COUNTR.	464	1	.	456	.	7	7	.	.		1021 A E L E	384	1	.	373	.	10	10	.	.			
1030 CLASS 2	3911	.	96	2002	.	691	1115	.	7		1030 CLASSE 2	2182	.	28	1506	.	181	462	.	5			
1031 ACP (63)	154	.	4	32	.	2	116	.	.		1031 ACP (63)	308	.	4	28	.	3	73	.	.			
1040 CLASS 3	408	408	.	.		1040 CLASSE 3	108	383	.	.			
7313.67												7313.67											
SHEETS AND PLATES OF IRON OR STEEL, ELECTROLYTICALLY ZINC-COATED												SHEETS AND PLATES OF IRON OR STEEL, ELECTROLYTICALLY ZINC-COATED											
TOLES ZINGUEES ELECTROLYTIQUEMENT												BLECHE, ELEKTROLYTISCH VERZINKT											
001 FRANCE	79091	28731	.	3290	.	43546	3524	.	.		001 FRANCE	40006	14916	.	1721	.	21493	1876	.	.	.		
002 BELG.-LUXBG.	7955	744	2167	1	4880	.	138	.	.	25		002 BELG.-LUXBG.	4032	445	856	3	2652	64	.	.	12		
003 NETHERLANDS	26249	6845	1313	168	.	16486	1437	.	.		003 PAYS-BAS	13793	3802	692	84	.	8480	735	.	.	.		
004 FR GERMANY	66011	.	20637	930	539	37599	6306	.	.		004 RF ALLEMAGNE	33332	.	10347	537	289	19030	3129	.	.	.		
005 ITALY	22630	3403	13190	.	.	1312	4725	.	.		005 ITALIE	10390	2072	5535	.	.	665	2118	.	.	.		
006 UTD. KINGDOM	46746	23737	4102	4664	885	13296	604	62	.		006 ROYAUME-UNI	24017	12123	1997	2444	565	6856	.	32	.	.		
007 IRELAND	947	.	.	.	239	104	604	.	.		007 IRLANDE	600	.	.	148	54	398		
008 DENMARK	13685	2745	342	.	10	3765	6803	.	.		008 DANEMARK	7130	1562	180	6	1903	3479		
009 GREECE	527	271	100	.	.	126	60	.	.		009 GRECE	302	171	24	.	65	42		
024 ICELAND	339	24	.	.	.	315	.	.	.		024 ISLANDE	193	20	.	.	173		
028 NORWAY	7621	1899	251	.	.	1939	3532	.	.		028 NORVEGE	3710	1046	128	.	911	1625		
030 SWEDEN	22410	4515	1760	.	.	9615	6429	.	91		030 SUEDE	11482	2489	880	.	4943	3119	.	.	51			
032 FINLAND	5351	3843	.	.	.	739	769	.	.		032 FINLANDE	2690	1957	.	.	339	393	.	.	.	1		
036 SWITZERLAND	34632	3280	6786	2796	.	12269	9501	.	.		036 SUISSE	17093	1732	3449	1299	6153	4460	.	.	.			
038 AUSTRIA	6373	1566	121	249	.	2241	2196	.	.		038 AUTRICHE	3012	815	55	127	1050	965		
040 PORTUGAL	7984	30	149	.	.	7805	.	.	.		040 PORTUGAL	3963	25	47	.	3891		
042 SPAIN	29250	16980	8734	1928	.	645	963	.	.		042 ESPAGNE	16988	9101	5522	1579	314	472		
048 YUGOSLAVIA	2515	232	934	1337		048 YOUGOSLAVIE	1672	161	599	900	12	
052 TURKEY	750	.	26	460	.	264	.	.	.		052 TURQUIE	375	.	16	213	146		
060 POLAND	414	414		060 POLOGNE	182	.	182	
064 HUNGARY	653	538	.	115		064 HONGRIE	305	247	.	58		
204 MOROCCO	1291	223	642	150	.	276	.	.	.		204 MAROC	718	109	306	160	143		
212 TUNISIA	241	.	55	10	.	176	.	.	.		212 TUNISIE	131	30	9	92		
216 LIBYA	476	13	433	.	.	30	.	.	.		216 LIBYE	249	19	206	.	24		
330 ANGOLA	1086	.	.	1085		330 ANGOLA	569	.	.	566	
390 SOUTH AFRICA	4117	3146	184	781	.	6	.	.	.		390 AFR. DU SUD	2029	1631	40	351	7		
400 USA	12427	1084	10248	8	.	1087	.	.	.		400 ETATS-UNIS	8427	688	7091	7	643		
404 CANADA	5636	19	934	25	.	4658	.	.	.		404 CANADA	2972	11	434	14	2513		
472 TRINIDAD, TOB	283	.	.	141	.	142	.	.	.		472 TRINIDAD, TOB	133	.	.	69	64		
488 GUYANA	204	.	.	200	.	4	.	.	.		488 GUYANA	107	.	.	107		
600 CYPRUS	176	8	.	57	.	35	.	.	.		600 CHYPRE	103	5	.	27	24	47	
604 LEBANON	289	.	176	113		604 LIBAN	159	.	102	57		
612 IRAQ	2515	1	2513	1	.	77	12	.	.		612 IRAQ	1394	1	1392	1	8		
616 IRAN	207	48	.	70	.	3	255	.	.		616 IRAN	113	24	33	48	8		
624 ISRAEL	5184	1368	655	2903	.	752	311	.	.		624 ISRAEL	2290	624	288	1271	2	105		
662 PAKISTAN	3817	1677	752	1311	.	77	24	.	.		662 PAKISTAN	826	385	523	26	257	19		
684 INDIA	2090	90	1805	27	.	144	.	.	.		684 INDE	834	25	533	26	43	17		
706 SINGAPORE	455	.	455	52		706 SINGAPOUR	244	.	244		
732 JAPAN	57	.	.	5		732 JAPON	105	.	102	.	3		
800 AUSTRALIA	1351	.	828		800 AUSTRALIE	657	.	220	.	437		
1000 WORLD	426525	107681	79152	20649	6555	158621	53589	62	128		1000 MONDE												

Januar - Dezember 1984

Export

Janvier - Décembre 1984

Bestimmung Destination	1000 kg										Bestimmung Destination	1000 ECU										
	Mengen		Quantités									Werte		Valeurs								
Nimexe	EUR 10	Deutschland	France	Italia	Nederland	Belg.-Lux.	UK	Ireland	Danmark	Ελλάδα	Nimexe	EUR 10	Deutschland	France	Italia	Nederland	Belg.-Lux.	UK	Ireland	Danmark	Ελλάδα	
7313.68 TOLES ONDULEES, ZINGUEES, AUTRES QU'ELECTROLYQUEMENT											7313.68 WELLBLECHE, ANDERS ALS ELEKTROLYTISCH VERZINKT											
001 FRANCE	1954	148		7	19	1691	66		23		001 FRANCE	1276	90		90	10	1035	39		12		
002 BELG.-LUXBG.	2035	236	241		275		18			1265	002 BELG.-LUXBG.	1010	209	113		192		14			482	
003 NETHERLANDS	1608	48	434			786	337		3		003 PAYS-BAS	1003	28	245			454	271		5		
004 FR GERMANY	523		88		123	185	97		30		004 RF ALLEMAGNE	374		55	1	76	121	76		43		
006 UTD. KINGDOM	3289		34		1694	52		155		1454	006 ROYAUME-UNI	1710		16	2	1032	29		94		537	
007 IRELAND	7059				4839		2216				007 IRLANDE	4149				2820		1329				
009 GREECE	579			573		6					009 GRECE	351			349		2					
028 NORWAY	1325	19					1306				028 NORVEGE	670	13					657				
032 FINLAND	1731	23		7		79	1622				032 FINLANDE	874	22		3		45	804				
036 SWITZERLAND	1293	3	337		533	420					036 SUISSE	766	3	199		318	246					
038 AUSTRIA	372	62			133		173		4		038 AUTRICHE	272	56		86			124		6		
040 PORTUGAL	647					647					040 PORTUGAL	355					355					
052 TURKEY	232						232				052 TURQUIE	283						283				
212 TUNISIA	311					70					212 TUNISIE	176					35					
216 LIBYA	456	4	400	141			11				216 LIBYE	275	3	224	38			10				
220 EGYPT	345						345				220 EGYPTE	349						349				
224 SUDAN	576	2	227			347					224 SOUDAN	273	1	107			165					
232 MALI	628		628								232 MALI	419		419								
248 SENEGAL	226		226								248 SENEGAL	145		145								
260 GUINEA	740		699			41					260 GUINEE	465		438			27					
284 BENIN	380		380								284 BENIN	257		257								
318 CONGO	284	13	271								318 CONGO	186										
330 ANGOLA	452		15	10	11	416					330 ANGOLA	276	14	8	12	10	246					
342 SOMALIA	2550			2451		99					342 SOMALIE	1700			1676		54					
370 MADAGASCAR	279	7	263								370 MADAGASCAR	182	5	169								
372 REUNION	556		556								372 REUNION	300		300								
375 COMOROS	274		194			80					375 COMORES	174		117			47					
400 USA	423		21	42		355	5				400 ETATS-UNIS	388		17	185		181	5				
458 GUADELOUPE	2836		2836								458 GUADELOUPE	2650		2650								
462 MARTINIQUE	710		710			6					462 MARTINIQUE	405		405								
465 ST LUCIA	389		100				383				465 SAINTE-LUCIE	220					2	218				
469 BARBADES	661		272		7	133	428				469 LA BARBADE	386		50			75	261				
476 NL ANTILLES	596					282	35				476 ANTILLES NL	336				4	157	19				
496 FR. GUIANA	1310		1310								496 GUYANNE FR.	831		831								
520 PARAGUAY	285					285					520 PARAGUAY	165					165					
600 CYPRUS	1779		101	1446		232					600 CHYPRE	1065		48	890		127					
604 LEBANON	194			194							604 LIBAN	123			123							
608 SYRIA	2882			2557		325					608 SYRIE	1586			1428		158					
616 IRAN	475		400				75				616 IRAN	297		245				52				
624 ISRAEL	287			22		265					624 ISRAEL	151		7	25		126					
632 SAUDI ARABIA	74		4	33			37				632 ARABIE SAOUD	105			37			61				
664 INDIA	4123	4				2165	1954				664 INDE	1810	1				995	814				
676 BURMA	793		793								676 BIRMANIE	446		446								
706 SINGAPORE	959			21		936					706 SINGAPOUR	372			34		338					
822 FR. POLYNESIA	1625		1625								822 POLYNESIE FR	1018		1018								
1000 WORLD	54393	658	14302	8786	7076	10371	10157	155	69	2819	1000 MONDE	32626	513	9513	5640	4218	5413	6090	94	77	1070	
1010 INTRA-EC	17395	459	955	581	6949	2744	2778		55	2719	1010 INTRA-EC	9958	344	474	443	4131	1648	1756	94	60	1018	
1011 EXTRA-EC	37001	189	13348	8206	127	7627	7380		14	100	1011 EXTRA-CE	22658	169	9039	5197	85	3766	4334	18	52		
1020 CLASS 1	6539	111	504	751		1541	3519		13	100	1020 CLASSE 1	3926	97	294	614		850	2003	16	52		
1021 CLASS 2	5448	111	337	673		1146	3173		8		1021 CLASSE 2	3023	97	199	407		646	1641	12			
1030 CLASS 2	30330	77	12844	7334	127	6086	3861		1		1030 CLASSE 2	18655	64	8745	4514	85	2916	2331				
1031 ACP (63)	8318	67	3349	2817	46	901	1138				1031 ACP (63)	5276	57	2128	1812	30	470	781				
7313.72 SHEETS AND PLATES OF IRON OR STEEL, OTHER THAN CORRUGATED, ZINC-COATED BUT NOT ELECTROLYTICALLY											7313.72 SHEETS AND PLATES OF IRON OR STEEL, OTHER THAN CORRUGATED, ZINC-COATED BUT NOT ELECTROLYTICALLY											
TOLES NON ONDULEES, ZINGUEES, AUTRES QU'ELECTROLYQUEMENT											BLECHE, ANDERS ALS ELEKTROLYTISCH VERZINKT, KEINE WELLBLECHE											
001 FRANCE	125039	22111		12624	786	82982	6536				001 FRANCE	60493	11665	7869	7106	439	37843	3440				
002 BELG.-LUXBG.	41689	8358		6517	7661		1868				002 BELG.-LUXBG.	21258	4305	7869	3730	3917		1437				
003 NETHERLANDS	130760	34436	16886	12411		77553	3657		25		003 PAYS-BAS	6099	18615	6085	1440		2296		4			
004 FR GERMANY	211060		96893	5791	1963	87180	18535	587	111		004 RF ALLEMAGNE	105215		48840	3129	973	43323	8166	726	58		
005 ITALY	115762	17883	45487		15984	35240	1168				005 ITALIE	55560	9001	21712		7725	16661	461				
006 UTD. KINGDOM	120486	28367	47127	1257	9818	33313		579	25		006 ROYAUME-UNI	55411	14136	19380	633	4905	15907		437	13		
007 IRELAND	13402	454	2119	106	2	531	10190				007 IRLANDE	8150	264	991	59	1	286	6549				
008 DENMARK	49996	26356	7274	22	2536	4909	8899				008 DANEMARK	25303	13417	3599	9	1463	2526	4289				
009 GREECE	16294	795	865	8608	55	5874	97				009 GRECE	8128	473	418	4634	17	2528	58				
024 ICELAND	2449	36	661		49	1620	60		23		024 ISLANDE	1255	18	321		37	820	44		15		
028 NORWAY	37152	6448	2660	1	51	995	26922		75		028 NORVEGE	17753	3205	1277		31	509	12685		46		
032 SWEDEN	124042	52580	26088		9134	20084	15923		233		032 SUEDEN	60970	26198	13204		4278	9703	7470		117		
032 FINLAND	14384	7302			437	1060	5584				032 FINLANDE	7032	3391			207	471	2963				
036 SWITZERLAND	71923	19322		8330	4989	4664	15659				036 SUISSE	34443	10063	9414	4213	2402	2290	6061				
038 AUSTRIA	60113	40207	4722	2755	10	11311	1288				038 AUTRICHE	29685	20187	2233	1410	5	5318	532				
040 PORTUGAL	6369	2765	375	793		2436					040 PORTUGAL	2821	1438	172	157		1054					
042 SPAIN	3648	2191	87	345		613	412				042 ESPAGNE	2044	1128	47	274		277	318				
046 MALTA	1162	157	421	62		522					046 MALTE	584	77	202	47		258					
048 YUGOSLAVIA	7568	2013	64	5239							048 YOUGOSLAVIE	4203	1155	41	2889		118					
052 TURKEY	631			20							052 TURQUIE	295			7							
056 SOVIET UNION	3659										056 U.R.S.S.	1753										
058 GERMAN DEM.R	4165		1019		1		3145				058 RD ALLEMANDE	1825		514		1		1310				
060 POLAND	159			3			156				060 POLOGNE	146			5		141					
064 HUNGARY	226	111		101			14				064 HONGRIE	114	49		55		10					
066 ROMANIA	114		114								066 ROUMANIE	102		102								
068 BULGARIA	473					473					068 BULGARIE	199					199					
204 MOROCCO	10838	2318	2104	5677																		

Januar - Dezember 1984

Export

Janvier - Décembre 1984

Bestimmung Destination	1000 kg										Bestimmung Destination	1000 ECU									
	Mengen		Quantités									Werte		Valeurs							
Nimexe	EUR 10	Deutschland	France	Italia	Niederland	Belg.-Lux.	UK	Ireland	Danmark	Ελλάδα	Nimexe	EUR 10	Deutschland	France	Italia	Niederland	Belg.-Lux.	UK	Ireland	Danmark	Ελλάδα
7313.74											7313.74										
204 MOROCCO	241		241								204 MAROC	153		153							
208 ALGERIA	243	33	210								208 ALGERIE	153	19	134							
390 SOUTH AFRICA	2209	1384	825								390 AFR. DU SUD	1335	810	525							
400 USA	3907	366	3541								400 ETATS-UNIS	2799	230	2569							
404 CANADA	2561		2561								404 CANADA	1694		1694							
412 MEXICO	2214	2214									412 MEXIQUE	1508	1508								
484 VENEZUELA	593		593								484 VENEZUELA	396		396							
528 ARGENTINA	144		144								528 ARGENTINE	128		128							
616 IRAN	196	196									616 IRAN	130	130								
662 PAKISTAN	819	819									662 PAKISTAN	121	121								
664 INDIA	1471	760	322		19		370				664 INDE	517	252	194		3		68			
680 THAILAND	226		226								680 THAILANDE	182		182							
1000 W O R L D	57713	21014	35323	55	148	139	1029	5			1000 M O N D E	35183	11787	22942	51	65	78	259	3		
1010 INTRA-EC	23428	2581	19370		121	139	633	5			1010 INTRA-CE	14721	1710	12702		54	76	176	3		
1011 EXTRA-EC	34284	18453	15352		28		396				1011 EXTRA-CE	20462	10087	10240	51	11		83			
1020 CLASS 1	18612	7754	10780		43		26				1020 CLASSE 1	12051	4666	7315	47	8		15			
1021 EFTA COUNTR.	4327	2719	1569		4		26				1021 A E L E	2485	1517	924	21	8		15			
1030 CLASS 2	6356	4113	1842		12		370				1030 CLASSE 2	3433	2099	1259	4	3		68			
1040 CLASS 3	9316	6586	2730								1040 CLASSE 3	4959	3292	1667							
7313.76 SHEETS AND PLATES OF IRON OR STEEL, TINNED AND PRINTED											7313.76 SHEETS AND PLATES OF IRON OR STEEL, TINNED AND PRINTED										
TOLES ETAMEES ET IMPRIMES											BLECHE, VERZINNT UND BEDRUCKT										
001 FRANCE	1077	51		158		157	711				001 FRANCE	1155	30		136	1	121	867			
002 BELG.-LUXBG.	4062	897	716		2114		335				002 BELG.-LUXBG.	922		686		1798		188			
003 NETHERLANDS	10941	3045	50			7360	461		24		003 PAYS-BAS	10080	3432	88	4		6395	157		4	
004 FR GERMANY	5302			1417	3775		51	59			004 RF ALLEMAGNE	5524			1838	3614	21	51			
005 ITALY	629	188					20	34		387	005 ITALIE	523	193				9	14			307
007 IRELAND	2802				1931		20	851			007 IRLANDE	2525				2247	21	257			
008 DENMARK	951	942	1					8			008 DANEMARK	999	968	1				30			
009 GREECE	1028			846	182						009 GRECE	1044			1005	39					
024 ICELAND	330	356				6	19				024 ISLANDE	386					3	5			
036 SWITZERLAND	872	71	14	787							036 SUISSE	732	80	17	635						
038 AUSTRIA	836	800		36							038 AUTRICHE	932	901		31						
046 MALTA	314			252	42		20				046 MALTE	287			239	43		5			
048 YUGOSLAVIA	1351			1351							048 YOUGOSLAVIE	1166			1166						
208 ALGERIA	5651	5648	3								208 ALGERIE	5373	5371	2							
216 LIBYA	990		990								216 LIBYE	1200		1200							
220 EGYPT	1840	499	1118	186						37	220 EGYPT	1668	401	1039	199						29
224 SUDAN	160		160								224 SOUDAN	187									
248 SENEGAL	892		892								248 SENEGAL	1171									
268 LIBERIA	101		101								268 LIBERIA	136		136							
272 IVORY COAST	1100		1100								272 COTE IVOIRE	1416		1416							
276 GHANA	142		142								276 GHANA	164		164							
280 TOGO	217		217								280 TOGO	266		266							
288 NIGERIA	1110			123	857	130					288 NIGERIA	1372			186	964	222				
302 CAMEROON	229	52	177								302 CAMEROUN	272	49	223							
370 MADAGASCAR	234		234								370 MADAGASCAR	425		425							
400 USA	234	192	21				21				400 ETATS-UNIS	258	224	20				14			
600 CYPRUS	638			77						621	600 CHYPRE	321			101						720
628 JORDAN	454		454								628 JORDANIE	457		457							
632 SAUDI ARABIA	534	428			8		98				632 ARABIE SAOUD	426	355		5			66			
636 KUWAIT	1001	666	131	19			185				636 KOWEIT	1049	724	128	53			144			
647 U.A.EMIRATES	214	9					205				647 EMIRATS ARAB	213	10					203			
652 NORTH YEMEN	403	340					63				652 YEMEN DU NRD	432	353			79					
656 SOUTH YEMEN	878	297					581				656 YEMEN DU SUD	1059	355			704					
666 BANGLADESH	1283		12		1110		161				666 BANGLA DESH	311		3		283		25			
1000 W O R L D	49759	14563	6602	5203	10021	8521	3681	24	1044	1000 M O N D E	48074	14839	7698	5476	9063	7591	2347	4	1058		
1010 INTRA-EC	28828	5125	772	2422	8032	7608	2459		24	387	1010 INTRA-CE	25461	5548	780	2882	7711	6587	1564	4	307	
1011 EXTRA-EC	22830	9439	5830	2779	1988	1014	1222		658	658	1011 EXTRA-CE	22610	9283	6917	2493	1353	1023	782		749	
1020 CLASS 1	4061	1418	34	2443	42	12	112				1020 CLASSE 1	3862	1583	37	2095	43	23	81			
1021 EFTA COUNTR.	2120	1226	14	823		6	51				1021 A E L E	2090	1359	17	667	3	3	44			
1030 CLASS 2	18870	8021	5796	337	1946	1002	1110		658	658	1030 CLASSE 2	18746	7710	6880	397	1309	1000	701			
1031 ACP (63)	4414	115	3088		174	907	130				1031 ACP (63)	5603	125	4051		230	975	222			
7313.78 SHEETS AND PLATES OF IRON OR STEEL, CLAD, MIN 3MM THICK											7313.78 SHEETS AND PLATES OF IRON OR STEEL, CLAD, MIN 3MM THICK										
TOLES PLAQUEES, EPAISSEUR MIN. 3 MM											BLECHE, PLATTIERT, DICKE MIN. 3 MM										
001 FRANCE	288	125					163				001 FRANCE	497	304					193			
002 BELG.-LUXBG.	1115	1067	5				43				002 BELG.-LUXBG.	942	834	10				98			
003 NETHERLANDS	351	253	43	1			54				003 PAYS-BAS	876	547	161	2			166			
004 FR GERMANY	357		132			191	33		1		004 RF ALLEMAGNE	384		244			46	93			1
005 ITALY	1211	176	1018				17				005 ITALIE	911	340	513				58			
007 IRELAND	213						213				007 IRLANDE	159						159			
030 SWEDEN	217	212					5				030 SUEDE	73									

Bestimmung Destination	Mengen 1000 kg										Quantités Ελλάδα	Bestimmung Destination	Werte 1000 ECU										Valeurs Ελλάδα
	Nimexe	EUR 10	Deutschland	France	Italia	Nederland	Belg.-Lux.	UK	Ireland	Danmark			EUR 10	Deutschland	France	Italia	Nederland	Belg.-Lux.	UK	Ireland	Danmark		
7313.78												7313.78											
736 TAIWAN		106		106								736 T'AI-WAN		199		199							
1000 WORLD		7952	3934	3101	94		193	620		10		1000 MONDE		11876	6232	4431	74		47	1079		13	
1010 INTRA-EC		3598	1673	1199	1		191	533		1		1010 INTRA-CE		3921	2108	928	2		45	836		1	
1011 EXTRA-EC		4355	2261	1902	94		2	87		9		1011 EXTRA-CE		7953	4124	3502	72		1	242		12	
1020 CLASS 1		1874	513	1236	45			71		9		1020 CLASSE 1		4525	1582	2698	26			207		12	
1021 EFTA COUNTR.		437			44			9		3		1021 A.E.L.E.		1504	1407					68		4	
1030 CLASS 2		763	93	602	49			17				1030 CLASSE 2		989	192	715	45		1	36			
1040 CLASS 3		1719	1655	64								1040 CLASSE 3		2440	2351	89							
7313.79 SHEETS AND PLATES OF IRON OR STEEL, CLAD, < 3MM THICK												7313.79 SHEETS AND PLATES OF IRON OR STEEL, CLAD, < 3MM THICK											
TOLES PLAQUEES, EPAISSEUR < 3 MM												BLECHE, PLATTIERT, DICKE < 3 MM											
001 FRANCE		88	63		21		2	2				001 FRANCE		118	98		12		1	7			
002 BELG.-LUXBG.		4694	4694									002 BELG.-LUXBG.		3557	3556		1						
003 NETHERLANDS		89	12				36	39				003 PAYS-BAS		155	15				16	124			
004 FR GERMANY		2236					2229	7				004 RF ALLEMAGNE		743					735	7		1	
005 ITALY		139	65	72				1		1		005 ITALIE		116	92	15				8		1	
006 UTD. KINGDOM		179	165							14		006 ROYAUME-UNI		203	191							12	
007 IRELAND		629						629				007 IRLANDE		765							765		
804 NEW ZEALAND		107						107				804 NOUV.ZELANDE		183							183		
1000 WORLD		8628	5095	99	203	18	2335	863		15		1000 MONDE		6331	4053	36	189	13	782	1243	14	1	
1010 INTRA-EC		8094	5001	72	59		2269	678		15		1010 INTRA-CE		5701	3956	15	49		752	914	14	1	
1011 EXTRA-EC		533	94	27	143	16	66	185				1011 EXTRA-CE		631	97	21	141	13	30	328		1	
1020 CLASS 1		307	1		135		14	157				1020 CLASSE 1		416	1	4	129		7	274		1	
1030 CLASS 2		216	93	27	1	16	52	25				1030 CLASSE 2		199	96	16	13		24	49			
7313.82 SHEETS AND PLATES OF IRON OR STEEL, < 0.50MM THICK, ELECTROLYTICALLY COATED WITH CHROME OXIDES OR CHROME AND CHROME OXIDES MAX 0.05 MICROMETRE THICK, WHETHER OR NOT VARNISHED, LACQUERED AND/OR PRINTED												7313.82 SHEETS AND PLATES OF IRON OR STEEL, < 0.50MM THICK, ELECTROLYTICALLY COATED WITH CHROME OXIDES OR CHROME AND CHROME OXIDES MAX 0.05 MICROMETRE THICK, WHETHER OR NOT VARNISHED, LACQUERED AND/OR PRINTED											
TOLES, EPAISSEUR < 0,50 MM, REVETUS PAR ELECTROLYSE D'OXYDES DE CHROME OU CHROME ET OXYDES DE CHROME, COUCHE MAX. 0,05 MICROMETRE, MEME VERNIES, LAQUES ET/OU IMPRIMEES												BLECHE, DICKE < 0,50MM, ELEKTROLYTISCH AUFGEBRACHTE UEBERZUGSSCHICHT MAX. 0,05 MIKROMETER AUS CHROMOXID ODER CHROM UND CHROMOXID, AUCH VERNIERT, LACKIERT UND/OBER BEDRUCKT											
001 FRANCE		21681	7520			2919		11242				001 FRANCE		14005	5278		1897			6830			
002 BELG.-LUXBG.		18005	4922	6494		641		5948				002 BELG.-LUXBG.		12386	3344	4800	439			3803			
003 NETHERLANDS		21513	17013				18	4466				003 PAYS-BAS		14509	11548	9		13		2939			
004 FR GERMANY		4254		3775	25	183		271				004 RF ALLEMAGNE		2266		2024	18	75		149			
005 ITALY		2236	21402	1171			96	237				005 ITALIE		13623	12847	555			48	173			
006 UTD. KINGDOM		15879	11405	760				3714				006 ROYAUME-UNI		12256	9193	440		2623					
007 IRELAND		159						159				007 IRLANDE		105						105			
008 DENMARK		225	108			27		90				008 DANEMARK		143	74			20		49			
009 GREECE		7306	1937	4842			55	472				009 GRECE		4132	1029	2827		42		234			
028 NORWAY		157	138					19				028 NORVEGE		106	96					10			
032 FINLAND		2955	868					1236		851		032 FINLANDE		2213	583					750		880	
036 SWITZERLAND		1592	1156	406			7	23				036 SUISSE		1021	718	290		6		39			
038 AUSTRIA		496	116	208		127		45				038 AUTRICHE		353	84	139		91		7			
040 PORTUGAL		970	315					655				040 PORTUGAL		639	206					433			
042 SPAIN		2075	192	1633		205		45				042 ESPAGNE		950	51	754		108		37			
052 TURKEY		326	312					14				052 TURQUIE		106	89					17			
060 POLAND		1170	1170									060 POLOGNE		713	713								
204 MOROCCO		2619	1159	1460								204 MAROC		1390	634	756							
212 TUNISIA		1616		1271	345							212 TUNISIE		1313		1008	305						
288 NIGERIA		2484	541	414				1529				288 NIGERIA		2318	790	322				1206			
302 CAMEROON		181		44	137							302 CAMEROUN		240	52	188							
322 ZAIRE		801		801								322 ZAIRE		768	768								
328 BURUNDI		495	495									328 BURUNDI		449	449								
346 KENYA		2496	2496									346 KENYA		1489	1489								
373 MAURITIUS		148	32	116								373 MAURICE		163	35	128							
400 USA		52120	37209	12624		1305		982				400 ETATS-UNIS		35116	24984	8601	967			564			
412 MEXICO		10696	5077	5619								412 MEXIQUE		5483	2684	2799							
416 GUATEMALA		725	499	226								416 GUATEMALA		657	460	197							
436 NICARAGUA		904		595						319		436 NICARAGUA		492	493	284				179			
436 COSTA RICA		2965	2341	624								436 COSTA RICA		1915	1540	375							
442 PANAMA		1383	28	1355								442 PANAMA		1115	21	1094							
452 HAITI		365	25	340								452 HAITI		320	22	298							
456 DOMINICAN R.		1847	381	1466								456 REP.DOMINIC.		796	239	557							
484 VENEZUELA		5934	2111	3823								484 VENEZUELA		2185	1172	1013							
500 ECUADOR		923	923									500 EQUATEUR		482	482								
504 PERU		816	60	756								504 PEROU		600	39	561							
511 CHILE		365		355								511 CHILI		304		304							
528 ARGENTINA		2465	1911	554								528 ARGENTINE		1321	1184	137							
604 LEBANON		646	646									604 LIBAN		403	403								
616 IRAN		4249	4249									616 IRAN		2345	2345								
624 ISRAEL		1051	404	391						256		624 ISRAEL		692	268	234				190			
632 SAUDI ARABIA		468		468								632 ARABIE SAOUD		320		320							
662 PAKISTAN		458	71	387								662 PAKISTAN		125	18	107							
664 INDIA		5253	4014	523		32		684				664 INDE		1239	859	198			6	176			

Januar - Dezember 1984

Export

Janvier - Décembre 1984

Bestimmung Destination	1000 kg										Quantités	Bestimmung Destination	1000 ECU										Valeurs
	Nimexe	EUR 10	Deutschland	France	Italia	Nederland	Belg.-Lux.	UK	Ireland	Danmark			Ελλάδα	Nimexe	EUR 10	Deutschland	France	Italia	Nederland	Belg.-Lux.	UK	Ireland	
7313.02												7313.02											
1030 CLASS 2		54161	28742	21991	483	32	5	2908				1030 CLASSE 2		29531	15531	11669	494	6	2	1829			
1031 ACP (63)		6810	3752	1385	138		5	1530				1031 ACP (63)		5555	2875	1280	189		2	1209			
1040 CLASS 3		1170	1170									1040 CLASSE 3		713	713								
7313.04 SHEETS AND PLATES OF IRON OR STEEL, COPPER-PLATED												7313.04 SHEETS AND PLATES OF IRON OR STEEL, COPPER-PLATED											
TOLES CUIVREES												BLECHE, VERKUPFERT											
1000 W O R L D		165	7	38	16		55	49				1000 M O N D E		132	4	28	18		46	36			
1010 INTRA-EC		99	7		16		55	21				1010 INTRA-CE		80	4		18		46	12			
1011 EXTRA-EC		66		38				28				1011 EXTRA-CE		52		28				24			
7313.06 SHEETS AND PLATES OF IRON OR STEEL, NICKEL- OR CHROME-PLATED												7313.06 SHEETS AND PLATES OF IRON OR STEEL, NICKEL- OR CHROME-PLATED											
TOLES NICKELEES OU CHROMEES												BLECHE, VERNICKELT ODER VERCHROMT											
001 FRANCE		263	6		48		209					001 FRANCE		207	37		24		146				
003 NETHERLANDS		787					787					003 PAYS-BAS		508					508				
004 FR GERMANY		4814		4730	69	15						004 RF ALLEMAGNE		2849		2803	36	8					
005 ITALY		248	4	223			21					005 ITALIE		152	35	103			12	2			
009 GREECE		1388		1388								009 GRECE		861		861							
036 SWITZERLAND		312	1	49			154	108				036 SUISSE		283	5	28			81	169			
038 AUSTRIA		199		198								038 AUTRICHE		135	12	123							
042 SPAIN		942		942								042 ESPAGNE		269		269							
208 ALGERIA		398		398								208 ALGERIE		818		814	2						
216 LIBYA		2296					2296					216 LIBYE		1009					1009				
322 ZAIRE		407		407								322 ZAIRE		240		240							
400 USA		325		324		1						400 ETATS-UNIS		199		194		5					
412 MEXICO		3286		3286								412 MEXIQUE		1953		1953							
436 COSTA RICA		193		193								436 COSTA RICA		120		120							
632 SAUDI ARABIA		277		277								632 ARABIE SAOUD		174		174							
1000 W O R L D		18782	40	12710	137	89	3651	148	7			1000 M O N D E		10285	111	7875	105	89	1833	266	6		
1010 INTRA-EC		7635	10	6375	117	88	1017	21	7			1010 INTRA-CE		4734	73	3788	62	84	667	56	6		
1011 EXTRA-EC		9146	29	6335	20	1	2634	127				1011 EXTRA-CE		5550	38	4088	43	5	1166	210			
1020 CLASS 1		1839	18	1513	20	1	160	127				1020 CLASSE 1		992	34	617	41	5	85	210			
1021 EFTA COUNTR.		551	17	247			160	127				1021 A E L E		479	34	150			85	210			
1030 CLASS 2		7308	12	4821			2475					1030 CLASSE 2		4559	4	3472	2		1081				
1031 ACP (63)		413		413								1031 ACP (63)		259		259							
7313.07 SHEETS AND PLATES OF IRON OR STEEL, ALUMINIUM-COATED												7313.07 SHEETS AND PLATES OF IRON OR STEEL, ALUMINIUM-COATED											
TOLES ALUMINISEES												BLECHE, ALUMINIERT											
001 FRANCE		25202	9163		81		15314	644				001 FRANCE		12272	4693		43		7099	437			
002 BELG.-LUXBG.		12684	3032	8209		1050		393				002 BELG.-LUXBG.		6636	1610	4250		553		223			
003 NETHERLANDS		15162	6327	708	20		6344	1763				003 PAYS-BAS		8189	3234	384	21		3483	1067			
004 FR GERMANY		31033		7357	25	5	23601	27	18			004 RF ALLEMAGNE		14978		3950	10	5	10987	17		9	
005 ITALY		42507	4056	17456			16268	4727				005 ITALIE		23744	2142	9368			8502				
006 UTD. KINGDOM		20007	5784	3087		284	10485					006 ROYAUME-UNI		11551	3429	1816		153	5692	3732		12	449
007 IRELAND		1076	19				1057					007 IRLANDE		855	13				642				
008 DENMARK		6809	697				6092	20				008 DANEMARK		3629	383				3236	10			
009 GREECE		2359		461			1898					009 GRECE		1278		262			1016				
028 NORWAY		1418	697	520			175	2		24		028 NORVEGE		774	383	279			93				
030 SWEDEN		6135	4771	1212		24		14				030 SUEDE		3386	2637	654	18		2	8		69	
032 FINLAND		547	495	19			32			1		032 FINLANDE		299	272	10			16				
036 SWITZERLAND		2745	230	74			2441					036 SUISSE		1441	124	44			1273				
038 AUSTRIA		8795	355		24		8406					038 AUTRICHE		3923	206		10		3707				
040 PORTUGAL		1274					1265	8				040 PORTUGAL		653					648				
042 SPAIN		14902	3110	10798	11		961	22				042 ESPAGNE		7518	1615	5450	16		425	5			
048 YUGOSLAVIA		1555	950		605							048 YOUGOSLAVIE		991	610		381						
056 SOVIET UNION		3946	3946									056 U.R.S.S.		1844									
060 POLAND		1239										060 POLOGNE		593	593								
208 ALGERIA		102		102								208 ALGERIE		266		266							
212 TUNISIA		955		116			839					212 TUNISIE		435		73			362				
272 IVORY COAST		1107					1107					272 COTE D'IVOIRE		713					713				
288 NIGERIA		985					985					288 NIGERIA		562					562				
322 ZAIRE		241					241					322 ZAIRE		139					139				
328 BURUNDI		651					651					328 BURUNDI		352					352				
390 SOUTH AFRICA		6097	5124	266			707					390 AFR. DU SUD		3020	2506	134			380				
400 USA		15831	12149	3606				76				400 ETATS-UNIS		10080	7431	2608				41			
404 CANADA		6351	393	5292				666				404 CANADA		3830	252	3189			389				
442 PANAMA		1373					1373					442 PANAMA		693					693				
456 DOMINICAN R.		611					611					456 REP. DOMINIC.		316					316				
472 TRINIDAD, TOB		1480					1480					472 TRINIDAD, TOB		811					811				
508 BRAZIL		2031	1887		144							508 BRESIL		1176	1060		116						
512 CHILE		674					674					512 CHILI		357					357				
600 CYPRUS		255					253					600 CHYPRE		148					146				
604 LEBANON		295																					

Bestimmung Destination	Mengen 1000 kg										Quantités Ελλάδα	Bestimmung Destination	Werte 1000 ECU										Valeurs Ελλάδα
	Nimexe	EUR 10	Deutschland	France	Italia	Niederland	Belg.-Lux.	UK	Ireland	Danmark			Nimexe	EUR 10	Deutschland	France	Italia	Niederland	Belg.-Lux.	UK	Ireland	Danmark	
7313.87												7313.87											
701 MALAYSIA		353		4			349					701 MALAYSIA		238		3					235		
732 JAPAN		795	795									732 JAPAN		367	367								
804 NEW ZEALAND		260									260	804 NEW ZEALAND		134							134		
1000 W O R L D	272961	66210	60302	926	1363	134723	8910	22	503	2	1000 M O N D E	144043	35876	32975	656	729	66955	6292	12	546	2		
1010 INTRA-EC	156837	29078	37277	126	1339	81058	7574	22	363	2	1010 INTRA-CE	82934	15504	20031	74	711	40658	5488	12	458			
1011 EXTRA-EC	116124	37132	23025	800	24	53665	1336		140	2	1011 EXTRA-CE	61109	20372	12945	582	18	26297	806		87	2		
1020 CLASS 1	66976	29070	21797	639	24	14246	1060		140		1020 CLASSE 1	36583	16403	12374	406	18	6697	598		87			
1021 EFTA COUNTR.	20953	6549	1836	24	24	12345	35		140		1021 A E L E	10500	3621	993	10	18	5749	22		87			
1030 CLASS 2	43850	2789	1205	161		39416	277			2	1030 CLASSE 2	22028	1479	566	175		19598	208			2		
1031 ACP (63)	4707			3		4641	60				1031 ACP (63)	2713			10		2673	30					
1040 CLASS 3	5300	5274	24				2				1040 CLASSE 3	2496	2490	5			1						
7313.88 SHEETS AND PLATES OF IRON OR STEEL, LACQUERED, VARNISHED, PAINTED OR PLASTIC-COATED											7313.88 SHEETS AND PLATES OF IRON OR STEEL, LACQUERED, VARNISHED, PAINTED OR PLASTIC-COATED												
TOLES LAQUEES, VERNIES, PEINTES OU REVETUES DE MAT. PLASTIQUES ARTIFICIELLES											BLECHE, LACKIERT, VERNIERT, MIT FARBE BESTRICHEN ODER MIT KUNSTSTOFF BESCHICHTET												
001 FRANCE	47385	2744		6021		34386	4234				001 FRANCE	31124	1743		4234		21942	3205					
002 BELG.-LUXBG.	9247	2789	4800	1047	118	4368	493				002 BELG.-LUXBG.	6747	2305	3056	795	78	2850	513					
003 NETHERLANDS	32788	14183		7217		1482	5531		7		003 PAYS-BAS	23687	9512	4695	1019		9183	5603			8		
004 FR GERMANY	22907		3165	1076	423	14545	3525		2	171	004 RF ALLEMAGNE	15342		2147	738	359	2707			3	205		
005 ITALY	45503	7685	15821			21735	262				005 ITALIE	25478	4586	7763			12938	191					
006 UTD. KINGDOM	17784	9686	652	574	30	6376				456	006 ROYAUME-UNI	14268	7656	519	552	22	5297			206	14		
007 IRELAND	9089	110	1066			804	7109				007 IRLANDE	8383	139	967			804	6473					
008 DENMARK	14817	785	147	22		3331	10532				008 DANEMARK	9945	549	142	14		2381	6859					
009 GREECE	1640	67	119	863		16	575				009 GRECE	1026	55	28	645		10	288					
024 ICELAND	1026	700				56	213				024 ISLANDE	845					54	163					
025 FAROE ISLES	79					133			57		025 ILES FEROE	79										91	
026 NORWAY	6954	2120	475		1	617	3703				026 NORVEGE	5777	1629	441			563	3092			133		
030 SWEDEN	43402	15242	13153	58		11259	1529			2161	030 SUEDE	27538	9245	6927	52		8353	1209			1752		
032 FINLAND	10863	5568				190	4298			807	032 FINLANDE	8268	4145				125	3076			922		
036 SWITZERLAND	13771	9987	1228	2203		6	347				036 SUISSE	9316	728	1406		5	6	217					
038 AUSTRIA	11805	9645	21	1697	7	31	404				038 AUTRICHE	8696	7130	16	1145		24	376					
040 PORTUGAL	3141	1279	3	505		625	729				040 PORTUGAL	2286	812	1	472		415	586					
042 SPAIN	15429	8907	3493	64	1	85	2879				042 ESPAGNE	9931	5294	2346	52	1	78	2160					
048 YUGOSLAVIA	4071	1542	1259	1232			38				048 YOUGOSLAVIE	3067	990	812	1246		19	657					
052 TURKEY	1105						1105				052 TURQUIE	657											
058 GERMAN DEM.R	842		842								058 RD ALLEMANDE	1718		1718									
064 HUNGARY	2040	111		19			21			1889	064 HONGRIE	2067	135		15		14				1903		
204 MOROCCO	1304	195	973				136				204 MAROC	875	132	655			88						
208 ALGERIA	1423	601					822				208 ALGERIE	1622	1034	2			586						
212 TUNISIA	1890	1053	372	29			139				212 TUNISIE	1418	799	235	25		90	269					
220 EGYPT	6082	672		3630			780				220 EGYPT	4515	477		2719		743	576					
248 SENEGAL	511		511				29				248 SENEGAL	463		463			18						
272 IVORY COAST	591		562				29				272 COTE D'IVOIRE	520		520									
286 NIGERIA	1836	90	32				1714				286 NIGERIA	1360	82					1236					
302 CAMEROON	653		653								302 CAMEROON	776		776									
372 REUNION	4569		4210				359				372 REUNION	3469		3200			269						
390 SOUTH AFRICA	4603	4500		59			44				390 AFR. DU SUD	2804	2709		58		37						
400 USA	47457	26276	10925	5628	681	1018	2929				400 ETATS-UNIS	32374	17066	7471	4117	542	889	2289					
404 CANADA	853	227					418				404 CANADA	766	148				308	310					
412 MEXICO	201	201					247				412 MEXIQUE	137	137										
456 DOMINICAN R.	247						160				456 REP DOMINIC.	160					160						
458 GUADELOUPE	267		267								458 GUADELOUPE	219		219									
462 MARTINIQUE	5007		4851				156				462 MARTINIQUE	3635		3534			101						
472 TRINIDAD,TOB	169	88					81				472 TRINIDAD,TOB	117	60				57						
480 COLOMBIA	152	152					143				480 COLOMBIE	143	143										
496 FR. GUIANA	890		890				761				496 GUYANE FR.	761	761										
508 BRAZIL	346	346					231				508 BRESIL	231	231										
512 CHILE	341	208					313				512 CHILI	313	210				103						
600 CYPRUS	696	26		51			79		540		600 CHYPRE	564	10		41		30	483					
604 LIBANON	709		21	55			633				604 LIBAN	544	13		53		478						
608 SYRIA	439		23	418							608 SYRIE	381		14	367								
612 IRAQ	2447	1698		10			739				612 IRAQ	1946	1399		18		526	3					
616 IRAN	9955			1217			8735	3			616 IRAN	6702					1375	5322					
624 ISRAEL	4026	2817	80	221			513	395			624 ISRAEL	3009	2099	55	161		401	293					
628 JORDAN	1224	579	170	105			233	137			628 JORDANIE	815	384	110	84		174	63					
632 SAUDI ARABIA	4249	41	2019				477	1712			632 ARABIE SAOUD	2708	50	1034			346	1278					
636 KUWAIT	1298		263				967	68			636 KOWEIT	855		163			648	44					
644 QATAR	185	90	24								644 QATAR	142	85	8		49	16	427					
647 U.A.EMIRATES	562	384					20	158			647 EMIRATS ARAB	786	343					122					
649 OMAN	104	1					103				649 OMAN	129	7				56	269					

Januar - Dezember 1984

Export

Janvier - Décembre 1984

Bestimmung Destination	Mengen 1000 kg										Quantités	Bestimmung Destination	Werte 1000 ECU										Valeurs
	Nimexe	EUR 10	Deutschland	France	Italia	Nederland	Belg.-Lux.	UK	Ireland	Danmark			Ελλάδα	Nimexe	EUR 10	Deutschland	France	Italia	Nederland	Belg.-Lux.	UK	Ireland	
7313.88												7313.88											
1040 CLASS 3	3064	120	842	178			35		1889			1040 CLASSE 3	3880	160	1718	75			24			1903	
7313.89 SHEETS AND PLATES OF IRON OR STEEL, NOT WITHIN 7313.11-88												7313.89 SHEETS AND PLATES OF IRON OR STEEL, NOT WITHIN 7313.11-88											
TOLES, NON REPR. SOUS 7313.11 A 88												BLECHE, NICHT IN 7313.11 BIS 88 ENTHALTEN											
001 FRANCE	487	64		76		51	296					001 FRANCE	388	48		56		28	256				
002 BELG.-LUXBG.	767	23	664			37	43					002 BELG.-LUXBG.	324	24	248		20		32				
003 NETHERLANDS	1498	95	610			80	631					003 PAYS-BAS	1024	80	386		44		513				
004 FR GERMANY	1477		610	358		42	449					004 RF ALLEMAGNE	944		380	149	14	27	374				
005 ITALY	2798	4	2630			94	70					005 ITALIE	1558	8	1412			58	80				
006 UTD. KINGDOM	130	2	7	31	76				13			006 ROYAUME-UNI	139	3	41	22	57			14		2	
007 IRELAND	839			1			838					007 IRLANDE	791			2			789				
008 DENMARK	492	3			6		478		5			008 DANEMARK	383	9		4			364		6		
009 GREECE	63	3	28	32								009 GRECE	154	3	97	54							
028 NORWAY	28	15	6				7					028 NORVEGE	218	10	188				20				
030 SWEDEN	1216	33	1178				3					030 SUEDE	640	18	606				14				
036 SWITZERLAND	699		102	592		5						036 SUISSE	299	4	73	215		5					
038 AUSTRIA	168	9	22				56					038 AUTRICHE	146	17	34	31			64				
040 PORTUGAL	112			109			3					040 PORTUGAL	122			108			14				
042 SPAIN	1489	1	1342	49		23	74					042 ESPAGNE	1297	7	1177	36		9	68				
048 YUGOSLAVIA	1650		1259	91								048 YUGOSLAVIE	1910		1475	113							322
212 TUNISIA	309		17	290			2					212 TUNISIE	265		75	188			2				
216 LIBYA	109		9	54			8		38			216 LIBYE	261		36	170			8		47		
220 EGYPT	392		29	363								220 EGYPTE	627		127	500							
248 SENEGAL	138		90									248 SENEGAL	149		149								
272 IVORY COAST	90											272 COTE D'IVOIRE	115										
288 NIGERIA	665			104			72					288 NIGERIA	606		9				134				
302 CAMEROON	130	2	128									302 CAMEROUN	141	2	139								
314 GABON	300		200				100					314 GABON	217		165				52				
400 USA	5384	1125	4233	17			9					400 ETATS-UNIS	3828	716	3056	39			17				
462 MARTINIQUE	95		95									462 MARTINIQUE	121		121								
476 NL ANTILLES	755				755							476 ANTILLES NL	298				298						
632 SAUDI ARABIA	509		376	5			124					632 ARABIE SAOUD	1063		882	15		17	149				
662 PAKISTAN	710		554				20					662 PAKISTAN	155		123			27	5				
664 INDIA	497	300	17				134					664 INDE	122		64	14		32	12				
736 TAIWAN	156						156					736 T'AI-WAN	173						173				
740 HONG KONG	188						22					740 HONG-KONG	236					7	229				
1000 WORLD	26222	1710	15880	2595	890	772	3993	55	27	300	1000 MONDE	20559	1063	12478	2064	392	317	3789	66	68	322		
1010 INTRA-EC	8547	192	4830	499	135	267	2805	17	2	300	1010 INTRA-CE	5704	175	2565	284	94	157	2408	19	2			
1011 EXTRA-EC	17872	1518	11249	2094	755	505	1188	38	25	300	1011 EXTRA-CE	14854	888	9913	1778	298	180	1382	47	65	322		
1020 CLASS 1	10985	1183	8187	949		124	217		25	300	1020 CLASSE 1	8667	771	6619	570		51	269					
1021 EFTA COUNTR.	2270	57	1307	761		94					1021 E I L E	1498		901	358		14	113					
1030 CLASS 2	6630	328	3057	1101	755	381	970	38	25		1030 CLASSE 2	6096	80	3280	1171	298	110	1109	47	1			
1031 ACP (63)	2028	2	1590	137			299				1031 ACP (63)	1898	2	1515	68			313					
7313.90 SHEETS AND PLATES OF IRON OR STEEL, SIMPLY CUT INTO OTHER THAN RECTANGULAR SHAPES, SILVERED, GILDED, PLATINUM-PLATED OR ENAMELLED												7313.90 SHEETS AND PLATES OF IRON OR STEEL, SIMPLY CUT INTO OTHER THAN RECTANGULAR SHAPES, SILVERED, GILDED, PLATINUM-PLATED OR ENAMELLED											
TOLES ARGENTÉES, DORÉES, PLATINÉES OU ÉMAILLÉES, SIMPL. DECOUPÉES DE FORME AUTRE QUE CARRÉE OU RECTANGULAIRE												BLECHE, VERSILBERT, VERGOLDET, PLATINIERT ODER EMAILLIERT, NUR ANDERS ALS QUADRATISCH ODER RECHTECKIG ZUGESCHNITTEN											
001 FRANCE	1791			23		1766	2					001 FRANCE	815		58			752	5				
003 NETHERLANDS	1240					1240						003 PAYS-BAS	446					446					
1000 WORLD	3396		18	82	12	3203	47	31	3		1000 MONDE	1651		58	145	8	1308	115	11	6			
1010 INTRA-EC	3127		2	25	6	3061	2	31			1010 INTRA-CE	1335		1	68	4	1246	5	11				
1011 EXTRA-EC	270		16	57	6	142	48		3		1011 EXTRA-CE	313		58	77	3	81	110					
1020 CLASS 1	186		4	32	6	102	39		3		1020 CLASSE 1	187		2	24	3	47	105					
1030 CLASS 2	85		13	25		40	7				1030 CLASSE 2	125		54	52		14	5					
7313.92 SHEETS AND PLATES OF IRON OR STEEL, SIMPLY CUT INTO OTHER THAN RECTANGULAR SHAPES, NOT SILVERED, GILDED, PLATINUM-PLATED OR ENAMELLED												7313.92 SHEETS AND PLATES OF IRON OR STEEL, SIMPLY CUT INTO OTHER THAN RECTANGULAR SHAPES, NOT SILVERED, GILDED, PLATINUM-PLATED OR ENAMELLED											
TOLES, SIMPL. DECOUPÉES DE FORME AUTRE QUE CARRÉE OU RECTANGULAIRE, AUTREMENT TRAITÉES À LA SURFACE QU'ARGENTÉES, DORÉES, PLATINÉES OU ÉMAILLÉES												BLECHE, NUR ANDERS ALS QUADRATISCH ODER RECHTECKIG ZUGESCHNITTEN, ANDERS BEARBEITET ALS VERSILBERT, VERGOLDET, PLATINIERT ODER EMAILLIERT											
001 FRANCE	3217	857		39	798	1505	18					001 FRANCE	2014	769		88	202	947	8				
002 BELG.-LUXBG.	8695	748	1493	28	6426							002 BELG.-LUXBG.	4545	442	812	33	3258						
003 NETHERLANDS	2529	1335	7	10		1165	12					003 PAYS-BAS	1618	844	26	9		700	39				
004 FR GERMANY	16540		60	114	4793	11562	9		2			004 RF ALLEMAGNE	9383		66	258	1773	7279	3			4	
005 ITALY	2884	3	412		2161	289	19					005 ITALIE	609	7	92		399	96	15				
006 UTD. KINGDOM	356	50	68	49	113	6			70			006 ROYAUME-UNI	302	32	107	59	55	26			23		
007 IRELAND	234				159							007 IRLANDE	140				94		46				
008 DENMARK	188	134	44		10							008 DANEMARK	131	76	48		7						
009 GREECE	12408	12385	4	19								009 GRECE	9987	9945	4	38							
028 NORWAY	3800		50	15		3607						028 NORVEGE	2024	89	48	19		1865					3
030 SWEDEN	602	284	297			21						030 SUEDE	437	173	258			6					
032 FINLAND	187	187										032 FINLANDE	122	122									
036 SWITZERLAND	3807	3611	126	7	5	58						036 SUISSE											

Januar - Dezember 1984

Export

Janvier - Décembre 1984

Bestimmung Destination	Mengen 1000 kg									Quantités	Bestimmung Destination	Werte 1000 ECU									Valeurs			
	Nimexe	EUR 10	Deutschland	France	Italia	Niederland	Belg.-Lux.	UK	Ireland			Danmark	Ελλάδα	Nimexe	EUR 10	Deutschland	France	Italia	Niederland	Belg.-Lux.		UK	Ireland	Danmark
7313.7											7313.7													
448 CUBA	73	71	2	448 CUBA	127	110	17	.	
472 TRINIDAD,TOB	275	275	472 TRINIDAD,TOB	322	322	.	
476 NL ANTILLES	73	73	476 NL ANTILLES	143	143	
480 COLOMBIA	94	94	480 COLOMBIA	106	106	
484 VENEZUELA	125	.	8	117	484 VENEZUELA	104	.	27	77	
604 LEBANON	124	.	.	124	604 LEBANON	124	.	.	124	
612 IRAQ	146	5	5	88	46	.	.	2	2	2	612 IRAQ	289	79	5	133	67	5	.		
616 IRAN	226	5	5	178	.	2	.	41	41	41	616 IRAN	359	3	3	321	.	.	8	8	27	.	.		
624 ISRAEL	359	23	33	289	.	1	.	13	13	13	624 ISRAEL	276	10	43	203	.	.	3	3	17	.	.		
632 SAUDI ARABIA	268	32	79	80	.	7	.	70	70	70	632 SAUDI ARABIA	744	131	330	209	.	.	32	32	42	.	.		
647 U.A.EMIRATES	87	1	.	24	.	.	.	62	62	62	647 U.A.EMIRATES	245	2	.	168	.	.	2	2	73	.	.		
649 OMAN	191	191	191	191	649 OMAN	208	208	.	.	
662 PAKISTAN	2734	.	987	22	.	1688	.	37	37	37	662 PAKISTAN	475	.	184	110	.	.	250	250	24	.	.		
720 CHINA	260	.	.	260	720 CHINA	110	.	.	110	
740 HONG KONG	100	4	740 HONG KONG	172	4	161	.	7	
950 STORES.PROV.	334	.	.	334	950 AVIT.SOUTAGE	167	.	.	167	
1000 WORLD	34439	8812	11135	5991	1743	3699	2823	174	62	1000 MONDE	25390	6244	7056	6240	1150	1764	2777	103	56	103	56	103	56	
1010 INTRA-EC	11876	5519	1207	633	1263	1679	1386	174	15	1010 INTRA-CE	7672	3301	689	538	711	1004	1316	98	15	98	15	98	15	
1011 EXTRA-EC	22230	3293	8927	5025	480	2021	1437	.	47	1011 EXTRA-CE	17552	2943	6366	5535	439	761	1481	6	41	6	41	6	41	
1020 CLASS 1	13088	2792	927	1262	256	200	257	.	45	1020 CLASSE 1	9238	2230	4927	1186	211	298	354	1	31	1	31	1	31	
1021 EFTA COUNTR.	4353	2597	340	956	250	6	162	.	42	1021 A E L E	3522	1987	331	799	192	5	178	1	29	1	29	1	29	
1030 CLASS 2	8619	271	1650	3473	224	1821	1178	.	2	1030 CLASSE 2	7819	458	1436	413	228	463	1090	4	9	4	9	4	9	
1031 ACP (63)	1333	15	196	612	.	98	42	.	2	1031 ACP (63)	1386	18	333	508	98	425	4	4	4	4	4	4	4	
1040 CLASS 3	523	229	2	290	1040 CLASSE 3	493	255	3	218
7314 IRON OR STEEL WIRE, WHETHER OR NOT COATED, BUT NOT INSULATED											7314 IRON OR STEEL WIRE, WHETHER OR NOT COATED, BUT NOT INSULATED													
FILS DE FER OU D'ACIER, NUS OU REVETUS, SF LES FILS ISOLES POUR L'ELECTRICITE											DRAHT AUS STAHL, AUCH UEBERZOGEN, AUSGEN. ISOLIERTE DRAEHTE FUER DIE ELEKTROTECHNIK													
7314.01 IRON OR STEEL WIRE, CARBON CONTENT MAX 0.25%, MAX CROSS-SECTION < 0.80MM. NOT COATED											7314.01 IRON OR STEEL WIRE, CARBON CONTENT MAX 0.25%, MAX CROSS-SECTION < 0.80MM. NOT COATED													
FILS DE FER OU D'ACIER, NUS, CARBONE MAX. 0,25%, COUPE TRANSVERSALE DANS DIMENSION < 0,80 MM											DRAHT AUS STAHL, NICHT UEBERZOGEN, KOHLENSTOFFGEHALT MAX. 0,25%, QUERSCHNITTSABMESSUNG < 0,80 MM													
001 FRANCE	4738	328	.	3611	1	731	67	.	.	001 FRANCE	2903	280	.	1897	8	654	64
002 BELG.-LUXBG.	118	37	35	28	17	1	1	.	.	002 BELG.-LUXBG.	106	33	29	21	21	2	2
003 NETHERLANDS	1188	339	3	30	814	22	22	.	.	003 PAYS-BAS	893	311	3	13	13	566	85	3	
004 FR GERMANY	1453	.	288	527	23	592	22	1	1	004 RF ALLEMAGNE	1488	.	356	356	27	661	85	1	
005 ITALY	1059	115	472	71	470	005 ITALIE	1064	37	499	8	8	517	2	1	
006 UTD. KINGDOM	508	83	173	68	45	71	63	5	5	006 ROYAUME-UNI	638	99	148	97	50	197	47	
007 IRELAND	1343	2	.	19	101	1221	63	5	5	007 IRLANDE	1138	2	.	12	.	69	1055	
008 DENMARK	176	63	41	68	4	68	4	.	.	008 DANEMARK	187	78	33	66	.	66	10	
030 SWEDEN	289	26	35	.	177	6	6	45	45	030 SUEDE	391	34	28	.	.	298	5	26		
032 FINLAND	89	56	6	.	10	17	17	.	.	032 FINLANDE	108	57	6	.	.	27	17		
036 SWITZERLAND	192	124	7	31	30	036 SUISSE	393	147	8	57	.	181	
038 AUSTRIA	757	489	185	66	17	038 AUTRICHE	863	566	203	46	.	74	
040 PORTUGAL	193	37	24	38	94	040 PORTUGAL	210	49	28	1	.	58	
042 SPAIN	654	16	67	64	507	042 ESPAGNE	423	26	8	34	.	355	
048 YUGOSLAVIA	141	13	.	98	30	048 YOUGOSLAVIE	172	23	.	112	.	37	
064 HUNGARY	437	363	4	66	2	2	2	.	.	064 HONGRIE	480	422	7	45	.	4	2	
208 ALGERIA	1079	127	32	918	2	208 ALGERIE	750	148	93	504	.	5	
216 LIBYA	160	2	.	98	10	10	10	.	.	216 LIBYE	139	7	.	98	.	7	27	
220 EGYPT	114	5	58	1	28	22	22	50	50	220 EGYPT	203	9	115	3	9	67	
390 SOUTH AFRICA	541	12	23	23	57	449	449	.	.	390 AFR. DU SUD	382	25	.	40	.	105	
400 USA	4046	70	685	156	19	1989	1126	1	1	400 ETATS-UNIS	3990	101	767	215	16	1694	1156	41	
404 CANADA	487	1	41	18	3	92	332	.	.	404 CANADA	473	1	40	15	.	99	313	
612 IRAQ	260	.	.	254	612 IRAQ	122	112
624 ISRAEL	296	16	15	265	624 ISRAEL	105	19	14	.	.	70	2	
664 INDIA	333	21	.	258	664 INDE	242	32	.	.	.	198	12	
740 HONG KONG	188	.	.	85	740 HONG-KONG	100	83	17	
1000 WORLD	22346	2652	2518	6037	146	6830	3974	67	62	1000 MONDE	19482	2896	2686	3802	157	6360	3395	116	42	116	42	116	42	
1010 INTRA-EC	10684	970	1012	4354	88	2849	1322	64	5	1010 INTRA-CE	8510	848	1068	2470	113	2737	1224	51	1	51	1	51		
1011 EXTRA-EC	11662	1692	1507	1681	59	3981	10983	3	57	1011 EXTRA-CE	10983	2050	1818	1323	44	3623	2171	65	41	65	41	65		
1020 CLASS 1	7855	876	1059	483	22	2997	2070	1	47	1020 CLASSE 1	7729	1086	1086	567	21	3006	1878	41	30	41	30	41		
1021 EFTA COUNTR.	1565	759	257	97	283	124	124	.	45	1021 A E L E	2030	886	273	104	.	642	97	
1030 CLASS 2	3501	288	443	1111	37	980	581	2	9	1030 CLASSE 2	2520	340	511	686	23	609	250	23	11	23	11	27		
1031 ACP (63)	478	.	166	41	3	33	234	.	1	1031 ACP (63)	289	.	129	30	4	21	105	
1040 CLASS 3	624	527	4	87	.	4	2	.	.	1040 CLASSE 3	713	623												

Bestimmung Destination	Mengen										Quantités					Bestimmung Destination	Werte										1000 ECU					Valeurs				
	Nimexe	EUR 10	Deutschland	France	Italia	Niederland	Belg.-Lux.	UK	Ireland	Danmark	Ελλάδα	Nimexe	EUR 10	Deutschland	France		Italia	Niederland	Belg.-Lux.	UK	Ireland	Danmark	Ελλάδα	Nimexe	EUR 10	Deutschland	France	Italia	Niederland	Belg.-Lux.	UK	Ireland	Danmark	Ελλάδα		
7314.11												7314.11																								
038 AUSTRIA	1074	372	51	159	.	492	038 AUTRICHE	957	440	71	77	.	369	038 AUSTRIA	957	440	71	77	.	369	
040 PORTUGAL	152	2	68	1	.	81	040 PORTUGAL	170	4	68	1	.	97	040 PORTUGAL	170	4	68	1	.	97	
042 SPAIN	202	2	187	1	.	12	042 ESPAGNE	224	4	208	1	.	11	042 SPAIN	224	4	208	1	.	11	
048 YUGOSLAVIA	119	20	11	16	10	62	048 YOUGOSLAVIE	190	30	17	28	13	102	048 YUGOSLAVIA	190	30	17	28	13	102	
056 SOVIET UNION	543	.	271	232	.	40	056 U.R.S.S.	730	.	376	303	.	51	056 SOVIET UNION	730	.	376	303	.	51	
058 GERMAN DEM.R	219	.	112	4	.	107	058 RD. ALLEMANDE	272	.	169	.	.	103	058 GERMAN DEM.R	272	.	169	.	.	103	
064 HUNGARY	149	.	137	4	.	8	064 HONGRIE	151	.	140	3	.	5	3	064 HUNGARY	151	.	140	3	.	5	.	.	.	3		
204 MOROCCO	281	.	250	.	.	31	204 MAROC	323	.	299	.	.	24	204 MOROCCO	323	.	299	.	.	24		
208 ALGERIA	312	.	4	3	.	305	208 ALGERIE	206	.	8	2	.	196	208 ALGERIA	206	.	8	2	.	196		
212 TUNISIA	149	1	148	212 TUNISIE	151	1	150	212 TUNISIA	151	1	150		
272 IVORY COAST	158	.	129	4	.	25	272 COTE IVOIRE	197	.	169	4	.	24	272 IVORY COAST	197	.	169	4	.	24		
288 NIGERIA	236	5	.	.	.	231	288 NIGERIA	187	10	.	.	.	177	288 NIGERIA	187	10	.	.	.	177		
302 CAMEROON	304	.	298	6	302 CAMEROUN	354	.	350	4	302 CAMEROON	354	.	350	4		
346 KENYA	230	.	16	.	.	214	346 KENYA	168	.	17	.	.	151	346 KENYA	168	.	17	.	.	151		
370 MADAGASCAR	94	.	94	370 MADAGASCAR	101	.	101	370 MADAGASCAR	101	.	101		
390 SOUTH AFRICA	713	29	355	1	.	156	8	390 AFR. DU SUD	631	47	430	.	2	138	14	390 SOUTH AFRICA	631	47	430	.	2	138	14	.	.	.		
400 USA	1873	2987	1573	.	.	572	168	400 ETATS-UNIS	976	1320	3593	1316	1	694	152	400 USA	976	1320	3593	1316	1	694	152	.	.	.		
404 CANADA	836	4	647	18	2	111	54	404 CANADA	850	5	664	16	5	116	44	404 CANADA	850	5	664	16	5	116	44	.	.	.		
412 MEXICO	184	.	184	412 MEXIQUE	363	.	363	412 MEXICO	363	.	363		
428 EL SALVADOR	226	3	.	.	.	223	428 EL SALVADOR	179	4	.	.	.	175	428 EL SALVADOR	179	4	.	.	.	175		
436 COSTA RICA	95	1	94	436 COSTA RICA	162	1	161	436 COSTA RICA	162	1	161		
456 DOMINICAN R.	159	.	.	.	29	130	456 REP DOMINIC.	105	.	.	.	23	82	456 DOMINICAN R.	105	.	.	.	23	82		
508 BRAZIL	666	.	.	666	508 BRESIL	421	.	.	421	508 BRAZIL	421	.	.	421		
608 SYRIA	373	373	608 SYRIE	121	121	608 SYRIA	121	121		
612 IRAQ	630	13	62	62	.	537	16	612 IRAQ	648	30	146	.	460	10	612 IRAQ	648	30	146	.	460	10		
816 IRAN	1289	5	24	2	.	1193	65	816 IRAN	955	8	36	2	862	47	816 IRAN	955	8	36	2	862	47		
624 ISRAEL	389	6	40	11	.	290	42	624 ISRAEL	168	10	38	11	101	8	624 ISRAEL	168	10	38	11	101	8		
632 SAUDI ARABIA	142	13	2	14	.	50	63	632 ARABIE SAOUD	199	22	.	1	20	87	69	632 SAUDI ARABIA	199	22	.	1	20	87	69	.	.	.		
700 INDONESIA	122	66	.	.	.	56	700 INDONESIE	137	92	.	.	.	45	700 INDONESIA	137	92	.	.	.	45		
732 JAPAN	220	.	220	732 JAPON	287	.	287	732 JAPAN	287	.	287		
736 TAIWAN	131	.	131	736 T'AI-WAN	161	.	161	736 TAIWAN	161	.	161		
740 HONG KONG	592	7	40	.	.	404	141	740 HONG-KONG	170	33	35	.	73	29	740 HONG KONG	170	33	35	.	73	29		
800 AUSTRALIA	371	3	228	.	1	83	56	800 AUSTRALIE	439	5	248	.	6	77	103	800 AUSTRALIA	439	5	248	.	6	77	103	.	.	.		
1000 W O R L D	33622	3576	12583	4012	240	11784	1280	140	7	1	1	1000 M O N D E	34753	3704	15318	3213	260	10719	1399	118	22	1	1	1000 W O R L D	34753	3704	15318	3213	260	10719	1399	118	22	1	1	
1010 INTRA-EC	12958	846	5225	1019	102	5289	338	138	1	1	1	1010 INTRA-CE	15002	1193	6469	677	109	5776	665	112	1	1	1	1010 INTRA-EC	15002	1193	6469	677	109	5776	665	112	1	1	1	
1011 EXTRA-EC	20664	2730	7358	2993	137	6495	942	2	7	7	7	1011 EXTRA-CE	19751	2511	8848	2536	152	4943	733	7	21	21	21	1011 EXTRA-EC	19751	2511	8848	2536	152	4943	733	7	21	21	21	
1020 CLASS 1	11698	2498	5018	1896	39	1912	331	4	4	4	4	1020 CLASSE 1	11869	2119	5854	1542	69	1915	358	1020 CLASS 1	11869	2119	5854	1542	69	1915	358	
1021 EFTA COUNTR.	2104	561	373	221	21	899	28	1	1	1	1	1021 A E L E	2063	691	398	146	35	765	20	1021 EFTA COUNTR.	2104	561	373	221	21	899	28	1	1	1	1	
1030 CLASS 2	7924	232	1768	859	47	4402	612	2	2	2	2	1030 CLASSE 2	6572	391	2220	688	51	2834	372	7	8	8	8	1030 CLASS 2	6572	391	2220	688	51	2834	372	7	8	8	8	
1031 ACP (63)	1413	13	705	52	.	569	72	1031 ACP (63)	1355	24	801	37	1	442	42	6	2	2	2	1031 ACP (63)	1355	24	801	37	1	442	42	6	2	2	2	
1040 CLASS 3	1044	.	573	238	52	181	1040 CLASSE 3	1311	1	774	307	32	194	3	1040 CLASS 3	1311	1	774	307	32	194	3	
7314.13 IRON OR STEEL WIRE, CARBON CONTENT MAX 0.25%, MAX CROSS-SECTION < 0.80MM, COPPER-COATED												7314.13 IRON OR STEEL WIRE, CARBON CONTENT MAX 0.25%, MAX CROSS-SECTION < 0.80MM, COPPER-COATED																								
FLS DE FER OU D'ACIER, CUIVRES, CARBONE MAX. 0.25%, COUPE TRANSVERSALE DANS DIMENSION < 0,80 MM												DRAHT AUS STAHL, VERKUPFERT, KOHLENSTOFFGEHALT MAX. 0.25%, QUERSCHNITTSABMESSUNG < 0,80 MM																								
001 FRANCE	1670	9	1598	62	1	001 FRANCE	1189	16	1113	55	5	001 FRANCE	1189	16	1113	55	5		
002 BELG.-LUXBG.	174	17	20	134	3	62	1	002 BELG.-LUXBG.	165	28	25	98	10	002 BELG.-LUXBG.	165	28	25	98	10		
003 NETHERLANDS	524	60	19	21	424	157	75	003 PAYS-BAS	477	63	17	17	380	003 NETHERLANDS	477	63	17	17	380		
004 FR GERMANY	936	.	270	384	50	157	004 RF ALLEMAGNE	1117	.	566	260	19	162	108	004 FR GERMANY	1117	.	566	260	19	162	108	.	.	.		
006 UTD. KINGDOM	354	31	162	138	.	.	.	23	.	.	.	006 ROYAUME-UNI	821	245	374	176	4	.	.	22	.	.	2	006 UTD. KINGDOM	821	245	374	176	4	.	.	22	.	.		
007 IRELAND	173	.	160	.	.	.	13	007 IRLANDE	756	.	748	.	8	007 IRELAND	756	.	748	.	8		
036 SWITZERLAND	99	22	1	46	.	.	30	036 SUISSE	122	46	6	38	32	036 SWITZERLAND	122	46	6	38	32		
038 AUSTRIA	265	12	28																																	

Januar - Dezember 1984

Export

Janvier - Décembre 1984

Bestimmung Destination	Mengen 1000 kg									Quantités	Bestimmung Destination	Werte 1000 ECU									Valeurs		
	Nimexe	EUR 10	Deutschland	France	Italia	Niederland	Belg.-Lux.	UK	Ireland			Danmark	Ελλάδα	Nimexe	EUR 10	Deutschland	France	Italia	Niederland	Belg.-Lux.		UK	Ireland
7314.19	IRON OR STEEL WIRE, CARBON CONTENT MAX 0.25%, MAX CROSS-SECTION < .80MM, COATED OTHERWISE THAN WITH ZINC, COPPER OR PLASTIC											7314.19	IRON OR STEEL WIRE, CARBON CONTENT MAX 0.25%, MAX CROSS-SECTION < .80MM, COATED OTHERWISE THAN WITH ZINC, COPPER OR PLASTIC										
	FILS DE FER OU D'ACIER, AUTREMENT REVETUS QUE ZINGUES, CUIVRES OU DE MAT.PLAST.ARTIF. CARBONE MAX. 0,25%, COUPE TRANSVERSALE DANS DIMENSION < 0,80 MM												DRAHT AUS STAHL, ANDERS UEBERZOGEN ALS VERZINKT, VERKUPFERT ODER MIT KUNSTSTOFF, KOHLENSTOFFGEHALT MAX. 0,25%, QUERSCHNITTSABMESSUNG < 0,80 MM										
001	FRANCE	692	8		245	8	352	79				001	FRANCE	650	24		140	103	325	58			
002	BELG.-LUXBG.	76	10	7		57		2			002	BELG.-LUXBG.	108	21	10		74						
003	NETHERLANDS	163	120								003	PAYS-BAS	284	236									
004	FR GERMANY	1034		141	335	59	491	58			004	RF ALLEMAGNE	1261		406	208	65	492	90				
005	ITALY	239	10	13			195	19			005	ITALIE	363	33	32		34	206	58				
006	UTD. KINGDOM	235	111	6	41	2	58		17		006	ROYAUME-UNI	484	339	16	42	11	53		23			
030	SWEDEN	205	180		22		3				030	SUEDE	352	324		19		7					
036	SWITZERLAND	34	20		1			13			036	SUISSE	147	95		2			49				
038	AUSTRIA	210	184		26						038	AUTRICHE	373	354		18							
042	SPAIN	291		1				93			042	ESPAGNE	240				12	154	74				
046	MALTA	1							1		046	MALTE	270							270			
048	YUGOSLAVIA	94			76			18			048	YUGOSLAVIE	133			106				27			
064	HUNGARY	67		32			35				064	HONGRIE	122		73				49				
068	BULGARIA	149					149				068	BULGARIE	203						201	2			
390	SOUTH AFRICA	65	54				11				390	AFR. DU SUD	141	129				10	2				
400	USA	1096	123		543	5	356	69			400	ETATS-UNIS	1665	295		674	98	449	149				
404	CANADA	256	18		72	4	164				404	CANADA	292	42		58	84	108					
508	BRAZIL	9			3						508	BRESIL	220					213					
632	SAUDI ARABIA	117		1	11			105			632	ARABIE SAOUD	115		4	35			74				
664	INDIA	27			8			19			664	INDE	114			3	108						
1000	WORLD	5666	925	295	1439	111	2284	591	19	1	1000	MONDE	8358	2072	694	1356	904	2307	728	293	3	1	
1010	INTRA-EC	2490	269	187	833	78	1147	178	18		1010	INTRA-CE	3226	677	464	404	289	1137	232	23			
1011	EXTRA-EC	3175	656	128	808	32	1137	413	1	1	1011	EXTRA-CE	5132	1395	230	952	615	1170	496	270	3	1	
1020	CLASS 1	2389	606	1	758	14	772	237	1		1020	CLASSE 1	3799	1307	1	890	223	769	339	270			
1021	CLASS 2	536	407		49	4	36	40			1021	CLASSE 2	1021	828	1	36	10	73					
1030	CLASS 2	557	50	84	48	18	180	175		1	1030	CLASSE 2	954	84	121	62	392	140	152	2	1		
1031	ACP (63)	89	11	59			17	2			1031	ACP (63)	141	25	89		20	7					
1040	CLASS 3	230		44			185	1			1040	CLASSE 3	377	4	107		261						
7314.21	IRON OR STEEL WIRE, CARBON CONTENT MAX 0.25%, CROSS-SECTION MIN 0.80MM, NOT COATED											7314.21	IRON OR STEEL WIRE, CARBON CONTENT MAX 0.25%, CROSS-SECTION MIN 0.80MM, NOT COATED										
	FILS DE FER OU D'ACIER, NUS, CARBONE MAX. 0,25%, COUPE TRANSVERSALE DANS DIMENSION MIN. 0,80 MM												DRAHT AUS STAHL, NICHT UEBERZOGEN, KOHLENSTOFFGEHALT MAX. 0,25 %, QUERSCHNITTSABMESSUNG MIN. 0,80 MM										
001	FRANCE	65996	27474		13220	7204	17831	256		11	001	FRANCE	31578	13396		6564	3876	7529	207				
002	BELG.-LUXBG.	24944	12467	2227	70	8961	1189	30		30	002	BELG.-LUXBG.	12557	7102	1193	32	3524	689	17				
003	NETHERLANDS	27811	16447	2692	18		8538	98		17	003	PAYS-BAS	14155	8303	1253	38		4491	61				
004	FR GERMANY	37699		9126	2038	6282	19775	462		16	004	RF ALLEMAGNE	18582		4586	1277	3465	8889	356				
005	ITALY	2932	936	407		1092	483	8			005	ITALIE	1701	559	217		630	278	14				
006	UTD. KINGDOM	7882	2421	1303	232	2261	922		686	57	006	ROYAUME-UNI	4501	1434	755	287	1229	443		324		29	
007	IRELAND	2443	286	105	2	51	584	1398		17	007	IRLANDE	1441	200	73	3	28	319	809				
008	DENMARK	6861	6108	338	95	36	251	33			008	DANEMARK	3372	2923	162	68	27	151	41				
009	GREECE	1753	210	15	695	192	376	266			009	GREECE	995	121	9	405	100	187	173				
028	NORWAY	753	44	19		48	574	39		29	028	NORVEGE	442	30	9	1	28	311	29				34
030	SWEDEN	2144	222	1174	254	14	141	12		327	030	SUEDE	1115	170	560	85	10	75	29				186
032	FINLAND	704	506	2		6	25	165			032	FINLANDE	428	314	3	2	4	10	95				
036	SWITZERLAND	12869	2360	238	9613	624	33	1			036	SUISSE	5428	1686	124	3193	398	24	3				
038	AUSTRIA	4738	3402	314	798	1	222			1	038	AUTRICHE	2597	1936	163	394	2	101					1
040	PORTUGAL	2119	443	275	45	315	187	854			040	PORTUGAL	1247	300	174	46	165	85	477				
042	SPAIN	963	375	93	95	3	366	31			042	ESPAGNE	683	316	50	73	7	217	20				
046	MALTA	1		160	93		21				046	MALTE	134	2	55			14	8				
048	YUGOSLAVIA	1085	400		683			2			048	YUGOSLAVIE	912	410		495			7				
052	TURKEY	241	225		14			2			052	TURQUIE	191	153	1	34			3				
060	POLAND	670	506	2	138		24				060	POLOGNE	576	458	20	80		18					
062	CZECHOSLOVAK	166	22		142			2			062	TCHECOSLOVAQ	111	24		85			2				
064	HUNGARY	160	62		89	9					064	HONGRIE	146	60		79	7						
066	ROMANIA	157	155								066	ROUMANIE	168	163		5							
204	MOROCCO	2317	1371	444	21	30	441	10			204	MAROC	939	422	247	5	15	183	8				
208	ALGERIA	13251	1077	4253	204	227	5690				208	ALGERIE	7175	670	2540	1209	114	2642					
212	TUNISIA	823	3	353	19	50	19				212	TUNISIE	194	6	490	26		10					
216	LIBYA	3084	53	25	2618		300	3		85	216	LIBYE	1525	46	62	1209	146	3					59
220	EGYPT	970	870			100					220	EGYPTE	588	537	1		50						
224	SUDAN	462	89	140	24		209				224	SOUDAN	265	45	93	17		108	2				
236	UPPER VOLTA	605		3		600	2				236	HAUTE-VOLTA	175		7		166	2					
252	GAMBIA	555		5		550					252	GAMBIE	393		3		390						
272	IVORY COAST	85		68							272	COTE IVOIRE	124		124								
276	GHANA	654	626			28	130	70			276	GHANA	486	367		14	49	56					
288	NIGERIA	4172	1363	479	180	185	1867	98			288	NIGERIA	573	210	112	92	771	58					
302	CAMEROON	4597	90																				

Bestimmung Destination	Mengen										Bestimmung Destination	Werte												
	1000 kg											1000 ECU												
Nimexe	EUR 10	Deutschland	France	Italia	Nederland	Belg.-Lux.	UK	Ireland	Danmark	Ελλάδα	Nimexe	EUR 10	Deutschland	France	Italia	Nederland	Belg.-Lux.	UK	Ireland	Danmark	Ελλάδα			
7314.21											7314.21													
404 CANADA	1910	25	344	559	47	67	868				404 CANADA	1594	32	241	432	30	48	811						
412 MEXICO	155	105	1	14			35				412 MEXIQUE	174	118	29	13			14						
416 GUATEMALA	266	170	3			93					416 GUATEMALA	132	87	2				43						
448 CUBA	522	157					359				448 CUBA	312	109	3				200						
458 GUADELOUPE	249		124				123				458 GUADELOUPE	113		56				57						
464 JAMAICA	285						184				464 JAMAIQUE	140					19	79					42	
472 TRINIDAD TOB	247					36	17				472 TRINIDAD TOB	193						10					183	
480 COLOMBIA	787						105				480 COLOMBIE	397						350					47	
504 PERU	173	84		1			88				504 PEROU	129	61		2			66						
508 BRAZIL	781	29		752							508 BRESIL	498	37		461									
512 CHILE	251	247		2			2				512 CHILI	236	227		2			7						
600 CYPRUS	331			20	40		135	106			600 CHYPRE	159			10			66	42				22	
604 LEBANON	624	260	162	20	120		62				604 LIBAN	335	156	81	12	19		56						
608 SYRIA	672	150	270	34			218				608 SYRIE	400	97	160	22	56		30						
612 IRAQ	9977	1057	119	6932	1015		365	445			612 IRAQ	312	643	60	2381	401		164					256	
616 IRAN	5409	4163	10	128	501		616				616 IRAN	5149	2567	7	65	238		270					2	
624 ISRAEL	966	315	15	3	314		259	60			624 ISRAEL	507	178	6	3	168		120					32	
628 JORDAN	1157	386		172	525		20	54			628 JORDANIE	683	219		144	281		12					27	
632 SAUDI ARABIA	2770	231	116	268	122		1	1845			632 ARABIE SAOUD	1779	172	88	223	57		1138					101	
636 KUWAIT	813				769			44			636 KOWEIT	373				341		78					32	
640 BAHRAIN	269				129		140				640 BAHREIN	141				63		78						
647 U.A. EMIRATES	508				211		50	241			647 EMIRATS ARAB	278				110		26					137	
652 NORTH YEMEN	200	199		1							652 YEMEN DU NRD	127	128		1									
664 INDIA	222	179						43			664 INDE	227	197					29						
669 SRI LANKA	196	153			43						669 SRI LANKA	112	80			32								
701 MALAYSIA	209			1				208			701 MALAYSIA	112	1		1			110						
706 SINGAPORE	361	101	1	10			40	209			706 SINGAPOUR	227	67	1	10			20					129	
720 CHINA	137	137									720 CHINE	109	95					14						
740 HONG KONG	1513	32	57		925	232		267			740 HONG-KONG	445	22	7		285	82	49						
800 AUSTRALIA	406	48		34	117	14		192			800 AUSTRALIE	278	33		28	65	15	137						
1000 W O R L D	311264	101160	39333	48159	35409	73559	11576	687	1073	308	1000 M O N D E	161623	55822	21460	24064	17439	34155	7424	324	711	184			
1010 INTRA-EC	178320	66349	16213	16370	26079	48758	3710	687	148	8	1010 INTRA-CE	88880	34038	8248	8674	12878	22288	2348	324	80	3			
1011 EXTRA-EC	132943	34811	23120	31788	9330	24801	7866		925	302	1011 EXTRA-CE	72742	21824	13212	15389	4560	11869	5078		631	181			
1020 CLASS 1	60968	19166	9906	17255	1919	9110	2695		917		1020 CLASSE 1	35675	12312	6178	8512	1196	4751	2105		621				
1021 EFTA COUNTR.	23403	6979	2023	10710	1010	1251	1071		359		1021 A E L E	11308	1033	3722	610	647	633	225						
1030 CLASS 2	69978	14426	13206	14159	7402	15665	4810		8	302	1030 CLASSE 2	35445	8406	7010	6626	3357	7099	2756		10	181			
1031 ACP (63)	18421	2637	6924	686	162	5805	755		2		1031 ACP (63)	8781	1321	3224	481	767	2491	496		1				
1040 CLASS 3	1997	1219	8	374	9	26	361				1040 CLASSE 3	1623	1106	24	25	7	19	215						
7314.41 IRON OR STEEL WIRE, CARBON CONTENT MAX 0.25%, CROSS-SECTION MIN 0.80MM, ZINC-COATED											7314.41 IRON OR STEEL WIRE, CARBON CONTENT MAX 0.25%, CROSS-SECTION MIN 0.80MM, ZINC-COATED													
FILS DE FER OU D'ACIER, ZINGUES, CARBONE MAX. 0,25%, COUPE TRANSVERSALE DANS DIMENSION MIN. 0,80 MM											DRAHT AUS STAHL, VERZINKT, KOHLENSTOFFGEHALT MAX. 0,25%, QUERSCHNITTSABMESSUNG MIN. 0,80 MM													
001 FRANCE	25330	3700		5521	4	15659	442			4	001 FRANCE	15177	2199		3159	4	9518	291	1		5			
002 BELG.-LUXBG.	8903	894	7486	43	394		72			14	002 BELG.-LUXBG.	4713	561	3758	28	312		37	17					
003 NETHERLANDS	19371	2883		81		9924	646			4	003 PAYS-BAS	12238	3427	2175	45		6323	261		7				
004 FR GERMANY	39264	10748		2331	1226	24583	356			16	004 RF ALLEMAGNE	23940	1431	7159	1268	722	14659	125	4	3				
005 ITALY	13950	2997		2		8495	111			6	005 ITALIE	8233	1294		1		3539	81						
006 UTD. KINGDOM	13677	174	8152	133	13	5158				41	006 ROYAUME-UNI	8502	111	4718	69	11	319	564	44	10				
007 IRELAND	5035	636	2785	70		623	921				007 IRLANDE	2801	358	1494	66		319	564						
008 DENMARK	3964	1066	34	137		2527	200				008 DANEMARK	2223	564	20	77		1415	147						
009 GREECE	1481	16	94	12		1032	327				009 GRECE	1372	13	60	25		612	662						
028 NORWAY	1632	108	119		2	1223	178			2	028 NORVEGE	1074	76	81		3	666	246			2			
030 SWEDEN	6126	11	1567		18	2895	1609			26	030 SUEDE	3604	10	868		19	1466	1219			22			
032 FINLAND	1217	81	9			907	220				032 FINLANDE	734	91	9			461	173						
036 SWITZERLAND	1971	210	86		113	1400	162				036 SUISSE	1057	143	55	64		741	54						
038 AUSTRIA	11874	886	3230	266	2	7290					038 AUTRICHE	6456	638	1833	158	4	3823							
040 PORTUGAL	424		281			143					040 PORTUGAL	261		180			81							
042 SPAIN	1798		914			858					042 ESPAGNE	1174	1	589	31		551	2						
048 YUGOSLAVIA	298			73		225					048 YOUGOSLAVIE	210			78		132							
058 GERMAN DEM.R	773		73			700					058 RD.ALLEMANDE	426		45			381							
060 POLAND	699		87			612					060 POLOGNE	399		51			348							
064 HUNGARY	718	59	59			600					064 HONGRIE	456		34			363							
068 BULGARIA	237	5				232					068 BULGARIE	142	15				127							
204 MOROCCO	2169		1606		4	557					204 MAROC	1305		963		5	335				1			
208 ALGERIA	1278	5	300	8		965					208 ALGERIE	748	4	193	7		544							
212 TUNISIA	448	1	158			289					212 TUNISIE	282	8	121			153							
216 LIBYA	1914	28		175		1711					216 LIBYE	1267	26		227		1014							
220 EGYPT	3278	39	20	23	1317	1878				1	220 EGYPT	1341	26	11	28	538	737				1			
224 SUDAN	1232	1			20	1210					224 SOUDAN	531	1	1	9		520							
248 SENEGAL	654		556			98					248 SENEGAL	389		342			17							
272 IVORY COAST	502		286			216					272 COTE D'IVOIRE	310		193			117							
288 NIGERIA	5740	133	729	249	623	3759	247				288 NIGERIA	3240	137	382	306	296	1946	171						
302 CAMEROON	880		383			240	55				302 CAMEROUN	420		266	1		119	34						
314 GABON	185	10	166			9					314 GABON	107	5	88			14							
346 KENYA	1162		107			910	145				346 KENYA	622	64				443	115						
378 ZAMBIA	205	150					55				378 ZAMBIE	130	89				41							
390 SOUTH AFRICA																								

Januar - Dezember 1984

Export

Janvier - Décembre 1984

Bestimmung Destination	Mengen 1000 kg										Bestimmung Destination	Werte 1000 ECU										
	Nimexe	EUR 10	Deutschland	France	Italia	Niederland	Belg.-Lux.	UK	Ireland	Danmark		Ελλάδα	Nimexe	EUR 10	Deutschland	France	Italia	Niederland	Belg.-Lux.	UK	Ireland	Danmark
7314.41											7314.41											
472 TRINIDAD,TOB		1289	801	488	.	.	472 TRINIDAD,TOB		681	354	327	.	.	.
476 NL ANTILLES		271	.	.	.	6	17	248	.	.	476 ANTILLES NL		158	.	.	.	7	14	137	.	.	.
480 COLOMBIA		385	.	.	40	.	.	345	.	.	480 COLOMBIE		229	.	.	43	.	.	186	.	.	.
492 SURINAM		578	8	.	.	.	70	499	1	.	492 SURINAM		294	14	.	.	37	241	2	.	.	.
600 CYPRUS		511	.	45	1	.	45	385	35	.	600 CHYPRE		234	.	12	1	24	180	17	.	.	.
604 LEBANON		244	50	55	22	5	112	.	.	.	604 LIBAN		123	13	55	14	2	39	.	.	.	
608 SYRIA		380	10	.	.	.	370	.	.	.	608 SYRIE		180	5	.	.	.	175	.	.	.	
612 IRAQ		18560	9	3016	20	3405	12097	13	.	15	612 IRAQ		8728	16	1526	44	1524	5588	30	.	.	
616 IRAN		3255	11	.	.	.	200	3024	20	.	616 IRAN		1552	14	.	.	50	1426	22	.	.	
624 ISRAEL		2638	1	301	10	41	2143	120	22	.	624 ISRAEL		1258	1	218	8	20	971	37	3	.	
628 JORDAN		772	41	17	100	150	464	.	.	.	628 JORDANIE		370	23	8	64	60	215	.	.	.	
632 SAUDI ARABIA		17848	188	6102	689	1001	8586	1266	1	15	632 ARABIE SAOUD		9196	139	3467	494	416	3775	894	.	2	
636 KUWAIT		1703	3	1104	9	100	319	168	.	.	636 KOWEIT		904	9	574	5	46	158	111	.	1	
647 U.A.EMIRATES		4769	302	1997	300	1	1259	910	.	.	647 EMIRATS ARAB		2325	124	858	199	1	560	583	.	.	
649 OMAN		185	2	.	20	.	99	64	.	.	649 OMAN		312	2	.	217	.	42	51	.	.	
701 MALAYSIA		1712	1	27	.	.	694	990	.	.	701 MALAYSIA		1134	1	29	.	.	369	735	.	.	
706 SINGAPORE		1116	.	.	.	2	633	451	.	2	706 SINGAPOUR		696	.	.	.	3	384	285	.	4	
732 JAPAN		423	1	418	732 JAPON		360	.	350	.	.	10	.	.	.	
736 TAIWAN		346	.	198	.	.	22	126	.	.	736 T'AI-WAN		248	.	175	.	.	7	66	.	.	
740 HONG KONG		1909	3	1066	.	.	52	788	.	.	740 HONG-KONG		410	4	162	.	.	9	235	.	.	
800 AUSTRALIA		2331	1	1348	19	.	887	76	.	.	800 AUSTRALIE		1596	1	988	13	.	531	63	.	.	
804 NEW ZEALAND		696	202	15	.	.	69	410	.	.	804 NOUV.ZELANDE		580	157	13	.	.	55	355	.	.	
1000 WORLD		310203	18719	93721	10681	9026	160974	16908	94	65	1000 MONDE		184908	10937	61755	6980	4398	88972	11708	69	80	9
1010 INTRA-EC		130971	15315	34528	8328	1638	68001	3073	72	18	1010 INTRA-CE		78989	8528	20815	4737	1051	41599	2169	66	24	
1011 EXTRA-EC		179233	3404	59195	2353	7387	92974	13835	48	22	1011 EXTRA-CE		105819	2409	40941	2242	3347	47373	9539	3	56	
1020 CLASS 1		91217	2119	38615	609	202	43780	5855	37	15	1020 CLASSE 1		60153	1420	29914	496	128	23684	443	3	38	
1021 EFTA COUNTR.		23077	1297	5293	379	22	13886	2169	31	15	1021 A E L E		13203	959	3026	223	25	7251	1691	28	28	
1030 CLASS 2		83300	1167	19665	1724	7156	46330	7211	22	10	1030 CLASSE 2		43011	833	10550	1716	3201	22086	4595	3	18	
1031 ACP (63)		14939	347	2754	280	826	9294	1438	.	.	1031 ACP (63)		8328	274	1682	332	400	4630	1010	.	.	
1040 CLASS 3		4714	118	914	20	30	2863	769	.	.	1040 CLASSE 3		2756	156	478	30	18	1603	471	.	.	
7314.43											7314.43											
IRON OR STEEL WIRE, CARBON CONTENT MAX 0.25%, CROSS-SECTION MIN 0.80MM, COPPER-COATED											IRON OR STEEL WIRE, CARBON CONTENT MAX 0.25%, CROSS-SECTION MIN 0.80MM, COPPER-COATED											
FLS DE FER OU D'ACIER, CUVRES, CARBONE MAX. 0,25%, COUPE TRANSVERSALE DANS DIMENSION MIN. 0,80 MM											DRAHT AUS STAHL, VERKUPFERT, KOHLENSTOFFGHALT MAX. 0,25%, QUERSCHNITTSABMESSUNG MIN. 0,80 MM											
001 FRANCE		3301	291	.	2725	86	198	.	1	.	001 FRANCE		2474	318	.	1909	106	133	2	6	.	
002 BELG.-LUXBG.		1628	142	759	562	165	002 BELG.-LUXBG.		1272	122	632	428	88	.	.	.	2	
003 NETHERLANDS.		1614	234	148	1025	207	003 PAYS-BAS		1371	316	169	720	166	
004 FR GERMANY		9585	.	1580	6713	821	471	.	.	.	004 RF ALLEMAGNE		6856	.	1193	4833	500	330	.	.	.	
005 ITALY		779	39	696	2677	1	5	38	.	.	005 ITALIE		679	83	566	3	3	24	.	.		
006 LTD. KINGDOM		5853	525	2040	2677	278	3	112	330	.	006 ROYAUME-UNI		4987	769	1684	1970	310	2	73	252		
007 IRELAND		96	10	13	206	22	007 IRLANDE		424	9	169	17		
008 DENMARK		781	228	104	222	52	174	1	.	.	008 DANEMARK		705	248	85	197	48	127	.	.		
009 GREECE		1190	74	267	800	38	11	.	.	.	009 GRECE		902	75	168	616	35	8	.	.		
028 NORWAY		410	57	36	82	221	1	12	.	1	028 NORVEGE		428	86	60	202	1	15	.	1		
030 SWEDEN		1047	21	932	45	11	37	.	.	1	030 SUEDE		699	46	582	35	13	22	.	1		
032 FINLAND		209	17	28	97	10	57	.	.	.	032 FINLANDE		165	21	25	73	11	35	.	.		
036 SWITZERLAND		1059	71	140	743	4	101	.	.	.	036 SUISSE		1027	87	258	627	3	52	.	.		
038 AUSTRIA		2623	1420	614	521	1	68	.	.	.	038 AUTRICHE		1915	1052	427	389	1	47	.	.		
040 PORTUGAL		210	1	184	24	1	040 PORTUGAL		152	4	129	18		
042 SPAIN		647	34	461	122	3	4	.	.	.	042 ESPAGNE		565	100	305	18	134	3	6	.		
048 YUGOSLAVIA		441	39	.	387	.	15	.	.	.	048 YUGOSLAVIE		330	53	257	.	.	20	.	.		
056 SOVIET UNION		1144	1144	056 U.R.S.S.		1154	1154		
060 POLAND		175	31	19	34	1	90	.	.	.	060 POLOGNE		166	59	16	35	2	54	.	.		
204 MOROCCO		150	.	149	1	1	204 MAROC		124	.	123	27	1	177	.	.		
208 ALGERIA		1068	542	264	10	2	250	5	.	.	208 ALGERIE		1013	575	232	27	2	177	.	.		
216 LIBYA		237	15	2	8	207	5	.	.	.	216 LIBYE		197	16	.	6	170	5	.	.		
220 EGYPT		608	521	.	79	6	220 EGYPT		484	410	.	63	11	.	.			
288 NIGERIA		208	188	.	.	.	20	.	.	.	288 NIGERIA		202	22	.	.	.	20	.	.		
390 SOUTH AFRICA		1597	72	123	1077	206	98	21	.	.	390 AFR. DU SUD		1227	85	96	780	197	56	15	.		
400 USA		5836	151	4337	825	85	379	59	.	.	400 ETATS-UNIS		5242	303	3566	932	79	260	102	.		
404 CANADA		1773	.	625	1109	19	4	16	.	.	404 CANADA		1481	.	493	959	14	3	12	.		
472 TRINIDAD,TOB		124	.	.	108	6	10	.	.	.	472 TRINIDAD,TOB		114	.	.	103	4	7	.	.		
616 IRAN		775	121	.	350	9	295	.	.	.	616 IRAN		614	108	.	328	17	161	.	.		
624 ISRAEL		359	4	167	32	15	141	.	.	.	624 ISRAEL		259	4	133	25	12	85	.	.		
632 SAUDI ARABIA		293	25	2	1	197	68	.	.	.	632 ARABIE SAOUD		247	25	6	9	165	42	.	.		
636 KUWAIT		500	481	.	7	1	636 KOWEIT		285	257	17	10	1	.	.			
664 INDIA		69	63	664 INDE		188	119	66	188	3	.	.			
680 THAILAND		143	.	52	35	56	680 THAILANDE		125	.	45	33	47	.	.			
690 VIETNAM		24	690 VIET-NAM		109			
700 INDONESIA		213	11	.	10	10	182	.	.	.	700 INDONESIE		135	13	.	11	6					

Bestimmung Destination	1000 kg										Bestimmung Destination	1000 ECU										
	Nimexe	EUR 10	Deutschland	France	Italia	Niederland	Belg.-Lux.	UK	Ireland	Danmark		Ελλάδα	Nimexe	EUR 10	Deutschland	France	Italia	Niederland	Belg.-Lux.	UK	Ireland	Danmark
7314.45 IRON OR STEEL WIRE, CARBON CONTENT MAX 0.25%, CROSS-SECTION MIN 0.80MM, PLASTIC-COATED																						
FILS DE FER OU D'ACIER, REVETUS DE MAT.PLAST.ARTIF., CARBONE MAX.0,25%, COUPE TRANSVERSALE DANS DIMENSION MIN. 0,80 MM																						
001 FRANCE	4812	2724		1584	1	503																
002 BELG.-LUXBG.	543	400	75	41	5																	
003 NETHERLANDS	1720	389	17			1293	21															
004 FR GERMANY	3841		282	351	22	3174	9															
005 ITALY	1033	32				979																
006 UTD. KINGDOM	1417	575	699	25	3	101				10												
007 IRELAND	754	349	293			2	110															
008 DENMARK	948	64		2		880	2															
030 SWEDEN	855	58	90		1	706																
036 SWITZERLAND	696	212		63		421																
038 AUSTRIA	2404	184	101	1276		843																
040 PORTUGAL	181					180																
400 USA	2785	553	593	18		1611	10															
404 CANADA	215	145				17	53															
480 COLOMBIA	99					99																
632 SAUDI ARABIA	3692	114	79			1090	2409															
636 KUWAIT	604	33	30			149	392															
647 U.A.EMIRATES	2464	9				2446	9															
649 OMAN	511	3		1		503	4															
656 SOUTH YEMEN	500					500																
701 MALAYSIA	562	1				395	166															
1000 WORLD	31904	5932	2302	3423	40	16757	3432	10	8													
1010 INTRA-EC	15071	4537	1388	2006	30	6931	162	10	7													
1011 EXTRA-EC	16831	1395	914	1416	9	9826	3270															
1020 CLASS 1	7386	1162	784	1385	9	3970	75		1													
1021 EFTA COUNTR.	4263	458	191	1339	9	2254	12															
1030 CLASS 2	9435	233	130	32		5845	3195															
1031 ACP (63)	393	1	6			199	187															
7314.49 IRON OR STEEL WIRE, CARBON CONTENT MAX 0.25%, CROSS-SECTION MIN 0.80MM, COATED OTHERWISE THAN WITH ZINC, COPPER OR PLASTIC																						
FILS DE FER OU D'ACIER, AUTREMENT REVETUS QUE ZINGUES, CUIVRES OU DE MAT. PLAST. ARTIF., CARBONE MAX. 0,25%, COUPE TRANSVERSALE DANS DIMENSION MIN. 0,80 MM																						
001 FRANCE	1815	476		763	6	498	72															
002 BELG.-LUXBG.	456	168		43	47		15															
003 NETHERLANDS	822	40	183	3		737	25															
004 FR GERMANY	1915		103	252	2	467	485	18	588													
005 ITALY	651	3	77			564	7															
006 UTD. KINGDOM	653	50	18	281	5	170		96	33													
008 DENMARK	121	44		31	3	43																
036 SWITZERLAND	48	11	19	18																		
038 AUSTRIA	225	98		70		56																
042 SPAIN	719		56			650																
400 USA	4000	1	800	18		3159	22															
404 CANADA	206		22	107		77																
456 DOMINICAN R.	915		5			910																
680 THAILAND	321		12	2		307																
708 PHILIPPINES	125						125															
740 HONG KONG	136					97	39															
1000 WORLD	14723	1138	1568	1897	69	8290	1025	114	622													
1010 INTRA-EC	6810	829	397	1374	64	2560	651	114	621													
1011 EXTRA-EC	8116	310	1171	524	6	5730	374		1													
1020 CLASS 1	5635	117	927	342	4	4211	34															
1021 EFTA COUNTR.	501	115	24	88	4	265	5															
1030 CLASS 2	2427	187	244	173	1	1485	337															
1031 ACP (63)	380	156	166	29		17	12															
7314.81 IRON OR STEEL WIRE, CARBON CONTENT > 0.25%, NOT COATED																						
BL: CONFIDENTIAL																						
FILS DE FER OU D'ACIER, NUS, CARBONE > 25 %																						
BL: CONFIDENTIEL																						
001 FRANCE	11877	9698		569	362		1247	1														
002 BELG.-LUXBG.	25746	24813	565	17	180		169															
003 NETHERLANDS	5770	5072	650	24			24															
004 FR GERMANY	5847		4257	394	85		1107	2	2													
005 ITALY	1945	1110				737																
006 UTD. KINGDOM	4417	1696	2500	71	88			62														
007 IRELAND	1708	150	20	35				1503														
008 DENMARK	2279	1882	310	10	1		76															
009 GREECE	1358	922	100	336																		
028 NORWAY	193	78	93		4		18															
030 SWEDEN	997	830		1			18															
032 FINLAND	1417	170	1005	13			229			148												
036 SWITZERLAND	4964	2279	2070	18	594		5															
038 AUSTRIA	4266	3393	765	66	2																	
040 PORTUGAL	477	163	117	1																		
042 SPAIN	1192	1104	35	27			26															
048 YUGOSLAVIA	532	279		198			55															
7314.45 IRON OR STEEL WIRE, CARBON CONTENT MAX 0.25%, CROSS-SECTION MIN 0.80MM, PLASTIC-COATED																						
DRAHT AUS STAHL, MIT KUNSTSTOFF UEBERZOGEN, KOHLENSTOFFGEHALT MAX. 0,25%, QUERSCHNITTSABMESSUNG MIN. 0,80 MM																						
001 FRANCE	3277	1723		1049	2	503																
002 BELG.-LUXBG.	716	504	156	33	19																	
003 PAYS-BAS	3449	373				1390	3															
004 RF ALLEMAGNE	1642		212	274	12	2924	14															
005 ITALIE	872	33	14			825	5															
006 ROYAUME-UNI	1087	418	507	23	7	120				11												
007 IRLANDE	558	252	199			2	105															
008 DANEMARK	759	55		5		689	10															
030 SUEDE	636	46	66		2	522																
036 SUISSE	584	178		46		360																
038 AUTRICHE	1913	197	65	1038		613																
040 PORTUGAL	137					128																
400 ETATS-UNIS	2161	453	565	8		1125	10															
404 CANADA	155	91				20	44															
480 COLOMBIE	129					129																
632 ARABIE SAOUD	2601	77	58			673	1793															
636 KOWEIT	401	23	22			90	266															
647 EMIRATS ARAB	1573	6				1565	2															
649 OMAN	314	4		1		304	5															
656 YEMEN DU SUD	500					305																
701 MALAYSIA	396	2				269	125															
1000 MONDE	24842	4557	1956	2533	50	13139	2590	11	6													
1010 INTRA-CE	12554	3369	11																			

Bestimmung Destination	1000 kg										Quantités	Bestimmung Destination	1000 ECU										Valeurs
	Nimexe	EUR 10	Deutschland	France	Italia	Niederland	Belg.-Lux.	UK	Ireland	Danmark			Ελλάδα	Nimexe	EUR 10	Deutschland	France	Italia	Niederland	Belg.-Lux.	UK	Ireland	
7314.91												7314.91											
1011 EXTRA-EC	21731	11495	4354	119	23		5735					1011 EXTRA-CE	17972	9806	3375	132	40				4614	5	
1020 CLASS 1	15462	7660	2348	62	17		5370		5			1020 CLASSE 1	13558	7109	2122	94	31				4197	5	
1021 EFTA COUNTR.	3635	3035	238	21	5		331		5			1021 A E L E	2958	2464	192	30	11				256	5	
1030 CLASS 2	5744	3349	2006	17	7		365					1030 CLASSE 2	4021	2328	1253	15	9				416		
1031 ACP (63)	3296	1703	1479	13			101					1031 ACP (63)	2314	1114	991	8					201		
1040 CLASS 3	526	486		40								1040 CLASSE 3	391	369		22							
7314.99 IRON OR STEEL WIRE, CARBON CONTENT > 0.25%, COATED OTHERWISE THAN WITH ZINC BL: CONFIDENTIAL												7314.99 IRON OR STEEL WIRE, CARBON CONTENT > 0.25%, COATED OTHERWISE THAN WITH ZINC BL: CONFIDENTIAL											
FILS DE FER OU D'ACIER, AUTREMENT REVETUS QUE ZINGUES, CARBONE > 0,25 % BL: CONFIDENTIAL												DRAHT AUS STAHL, ANDERS UEBERZOGEN ALS VERZINKT, KOHLENSTOFFGEHALT > 0,25 % BL: VERTRAULICH											
001 FRANCE	839	15		684	6		133					001 FRANCE	839	30		562	7			237	3		
002 BELG.-LUXBG.	485	29	115	33	304		2		2			002 BELG.-LUXBG.	545	38	87	23	394			42			
003 NETHERLANDS	454	289	104	32			29					003 PAYS-BAS	885	226	594	23							
004 FR GERMANY	4874		2604	865	1039		361		5			004 RF ALLEMAGNE	4948		2474	904	1103				462	3	
005 ITALY	433	12	289		1		131					005 ITALIE	524	30	283		7				186		
006 UTD. KINGDOM	196	4	12	139	2				39			006 ROYAUME-UNI	286	23	89	135	3				36		
007 IRELAND	259						259					007 IRLANDE	220								220		
008 DENMARK	608	8		2			597					008 DANEMARK	486	7	5	5	2				467		
030 SWEDEN	132			20	49		63					030 SUEDE	331			26	89				215	1	
032 FINLAND	218						198					032 FINLANDE	619			15					604		
036 SWITZERLAND	188	24	1	30			133					036 SUISSE	350	87	2	36					242	3	
038 AUSTRIA	242	9		233								038 AUTRICHE	293	34		259							
040 PORTUGAL	75		35	10			30					040 PORTUGAL	157		39	53					64	1	
042 SPAIN	561	61	29	192			279					042 ESPAGNE	1149	39	132	138					840		
056 SOVIET UNION	1310			1310								056 U.R.S.S.	1821			1821							
060 POLAND	161	1		116	42		2					060 POLOGNE	201	5		150	38				8		
064 HUNGARY	523	501	3				20					064 HONGRIE	392	348		1					41		
208 ALGERIA	623		131	490	1		1					208 ALGERIE	413		116	290	2				5		
284 BENIN	292											284 BENIN	153										
302 CAMEROON	95	20	68	7								302 CAMEROUN	124	12	103	9							
370 MADAGASCAR	307		307									370 MADAGASCAR	184		184								
382 ZIMBABWE	529						529					382 ZIMBABWE	1336								1336		
390 SOUTH AFRICA	86	1					85					390 AFR. DU SUD	203	5							198		
400 USA	688	566	11	110			1					400 ETATS-UNIS	957	597	131	226					3		
404 CANADA	255			232			23					404 CANADA	223			201					22		
448 CUBA	155				155							448 CUBA	122				122						
458 GUADELOUPE	212		212									458 GUADELOUPE	117		117								
484 VENEZUELA	60	3		57								484 VENEZUELA	173	4		169							
616 IRAN	153						153					616 IRAN	103		1						102		
624 ISRAEL	108		54	41			13					624 ISRAEL	121		37	45					39		
632 SAUDI ARABIA	84		42	7			35					632 ARABIE SAOUD	113		66	13					34		
662 PAKISTAN	332			1			331					662 PAKISTAN	921		1	1					919		
706 SINGAPORE	231			18			213					706 SINGAPOUR	566			19					547		
728 SOUTH KOREA	25						65					728 COREE DU SUD	215								215		
804 NEW ZEALAND	61						61					804 NOUV.ZELANDE	169								161		
1000 W O R L D	17207	1589	5020	4964	1601		3975	41	16		1	1000 M O N D E	21686	1537	5183	5561	1769			7543	67	25	
1010 INTRA-EC	8169	358	3124	1763	1353		1527	41	5			1010 INTRA-CE	8783	353	3534	1658	1515				1654	3	
1011 EXTRA-EC	9039	1233	1896	3201	248		2448		12		1	1011 EXTRA-CE	12903	1183	1650	3893	254				5889	11	
1020 CLASS 1	2667	667	77	958	49		908		8			1020 CLASSE 1	4713	773	305	1099	90				2419	11	
1021 EFTA COUNTR.	877	35	36	313	49		436		8			1021 A E L E	1784	102	41	389	89				1146	3	
1030 CLASS 2	4104	54	1716	811	2		1517		3		1	1030 CLASSE 2	5521	50	1260	783	4				3417	6	
1031 ACP (63)	1701	21	1077	9	1		593					1031 ACP (63)	2228	14	743	14	1				1456		
1040 CLASS 3	2267	512	103	1432	197		23					1040 CLASSE 3	2668	360	85	2010	161				52		
7316 RAILWAY AND TRAMWAY TRACK CONSTRUCTION MATERIAL, OF IRON OR STEEL ELEMENTS DE VOIES FERREES, EN FONTE, FER OU ACIER												7316 RAILWAY AND TRAMWAY TRACK CONSTRUCTION MATERIAL, OF IRON OR STEEL OBERBAUMATERIAL FUER BAHNEN, AUS EISEN ODER STAHL											
7316.11 CURRENT-CONDUCTING RAILS WITH PARTS OF NON-FERROUS METALS RAILS CONDUCTEURS DE COURANT, AVEC PARTIE EN MET. NON FERREUX												7316.11 CURRENT-CONDUCTING RAILS WITH PARTS OF NON-FERROUS METALS STROMSCHIENEN MIT LEITER AUS NE-METALL											
003 NETHERLANDS	477	2					475					003 PAYS-BAS	224	4						220			
1000 W O R L D	854	17	2	184		6	645				1	1000 M O N D E	507	76	4	95		5		325		2	
1010 INTRA-EC	763	5		169		6	583					1010 INTRA-CE	375	17	1	81		3		273			
1011 EXTRA-EC	90	12	1	15			62					1011 EXTRA-CE	132	59	3	14		2		52		2	
7316.14 NEW RAILS, OTHER THAN CONDUCTING, WEIGHT MIN 20KG/M RAILS NEUFS, SF CONDUCTEURS DE COURANT, POIDS AU METRE COURANT 20 KG OU PLUS												7316.14 NEW RAILS, OTHER THAN CONDUCTING, WEIGHT MIN 20KG/M NEUE SCHIENEN, AUSGEN. STROMSCHIENEN, GEWICHT MIND. 20 KG/M											
001 FRANCE	17101	3482				13416	203					001 FRANCE	8980	1700		2		7246		32			
002 BELG.-LUXBG.	5483	181	5149		111		42					002 BELG.-LUXBG.	2579	125	2361		66				27		
003 NETHERLANDS	41061	29599	8661			2801						003 PAYS-BAS	20057	14589	3856					1612			
004 FR GERMANY	1206		38	4	57	885	222					004 RF ALLEMAGNE	741		42	2	35				542	119	
005 ITALY	5674	2802	78			2794						005 ITALIE	3469	1794	121						1554		
006 UTD. KINGDOM	876	166	104		47	540						006 ROYAUME-UNI	821	124	101		34				362		
007 IRELAND	4494	3315				99	1080		19			007 IRLANDE	1923	1486							59	378	
008 DENMARK	8627	8463			18	144	2					008 DANEMARK	4554	4450			12				90	12	
009 GREECE	433	286	16			72	59					009 GRECE	267	176	7						42	42	
028 NORWAY	2281	2015			63	171	32					028 NORVEGE	1312	1164			40				94	14	

Januar - Dezember 1984

Export

Janvier - Décembre 1984

Bestimmung Destination	1000 kg										Quantités	Bestimmung Destination	1000 ECU										Valeurs
	Nimexe	EUR 10	Deutschland	France	Italia	Nederland	Belg.-Lux.	UK	Ireland	Danmark			Ελλάδα	Nimexe	EUR 10	Deutschland	France	Italia	Nederland	Belg.-Lux.	UK	Ireland	
7318.14												7318.14											
030 SWEDEN	3137	1815	.	.	22	1211	88	.	1	.	.	030 SUEDE	1832	1118	.	.	18	656	34	.	.	.	6
032 FINLAND	2153	1421	.	.	.	732	032 FINLANDE	1197	800	.	.	.	397
036 SWITZERLAND	17205	10688	5	6163	.	349	036 SUISSE	8483	5501	12	2761	.	209
038 AUSTRIA	620	393	.	.	6	221	038 AUTRICHE	424	288	.	.	2	134
040 PORTUGAL	13959	655	13171	.	.	133	040 PORTUGAL	6089	383	5631	.	1	74
042 SPAIN	1692	432	.	.	.	986	274	042 ESPAGNE	928	236	.	.	.	543	149
046 YUGOSLAVIA	418	401	.	.	2	15	046 YUGOSLAVIE	8793	252	.	3	.	8
052 TURKEY	18314	163	17998	93	60	242	052 TURQUIE	8793	88	8596	76	9	33
204 MOROCCO	21871	.	21429	.	.	261	204 MAROC	9436	.	9314	.	.	122
208 ALGERIA	3458	.	3144	40	13	261	208 ALGERIE	2519	.	2241	124	13	141
212 TUNISIA	255	.	86	59	.	110	212 TUNISIE	176	.	69	37	.	70
220 EGYPT	908	42	6	.	4	856	220 EGYPT	529	25	29	.	4	471
228 MAURITANIA	2499	.	2499	228 MAURITANIE	1114	.	1114
260 GUINEA	1174	.	1174	260 GUINEE	627	.	627	186
264 SIERRA LEONE	476	476	264 SIERRA LEONE	186
268 LIBERIA	251	251	268 LIBERIA	149	149
288 NIGERIA	192	.	.	.	32	160	288 NIGERIA	125	.	.	.	25	100
302 CAMEROON	3140	.	3124	.	.	16	302 CAMEROUN	1465	.	1456	.	.	9
314 GABON	5204	.	117	.	.	87	5000	314 GABON	2628	.	103	.	.	45	2480
318 CONGO	8938	.	3835	2943	.	2160	318 CONGO	5041	.	2355	1602	.	1084
322 ZAIRE	8383	.	6530	.	.	1853	322 ZAIRE	3750	.	2734	.	.	1016
350 UGANDA	1058	22	1036	350 OUGANDA	460	33	427
390 SOUTH AFRICA	134	18	58	.	.	58	390 AFR. DU SUD	114	36	44	.	.	34
400 USA	70833	34543	25010	.	.	8493	2787	400 ETATS-UNIS	35540	17965	11593	.	.	4831	1151
404 CANADA	7644	833	133	.	.	2802	3876	404 CANADA	4601	59	.	.	.	1613	2428
412 MEXICO	10766	1998	.	.	.	185	8583	412 MEXIQUE	4524	1000	.	.	.	107	3417
442 PANAMA	982	66	916	442 PANAMA	461	39	422
464 JAMAICA	308	.	308	464 JAMAIQUE	239	.	239
484 VENEZUELA	5060	29	4972	7	.	52	484 VENEZUELA	23021	17	22966	9	.	29
504 PERU	506	18	488	504 PEROU	226	10	216
508 BRAZIL	620	341	5	.	.	274	508 BRESIL	418	223	29	.	.	166
512 CHILE	526	30	318	.	.	53	125	512 CHILI	251	22	135	.	.	33	61
604 LEBANON	2417	2	2415	604 LIBAN	660	1	659
612 IRAQ	410	83	.	.	.	180	147	612 IRAQ	226	63	.	.	.	92	71
616 IRAN	145	61	58	616 IRAN	152	33	37	82
624 ISRAEL	275	63	51	.	.	161	624 ISRAEL	154	37	22	.	.	95
628 JORDAN	1532	.	1532	628 JORDANIE	842	.	842
632 SAUDI ARABIA	406	.	118	34	12	144	98	632 ARABIE SAOUD	512	.	305	40	37	74	56
636 KUWAIT	2080	.	.	15	15	.	2065	636 KOWEIT	830	.	.	.	80	2	750
662 PAKISTAN	3712	5	3707	662 PAKISTAN	1566	2	1564
664 INDIA	34171	71	4475	42	3642	25941	25941	664 INDE	13947	42	1932	.	24	1885	10064
700 INDONESIA	750	64	6	.	.	489	99	700 INDONESIE	438	63	53	8	.	290	34
706 SINGAPORE	237	97	2	.	.	138	706 SINGAPOUR	132	65	8	.	.	71
728 SOUTH KOREA	1073	643	2	.	.	170	258	728 COREE DU SUD	580	400	2	.	.	97	81
732 JAPAN	207	10	.	.	.	197	732 JAPON	115	7	.	.	.	108
736 TAIWAN	139	44	95	736 T'AI-WAN	530	29	501
740 HONG KONG	332	32	300	740 HONG-KONG	327	.	80	247
804 NEW ZEALAND	14942	13	.	.	.	3	14926	804 NOUV. ZELANDE	5584	12	.	.	.	2	5570
809 N. CALEDONIA	171	89	.	.	.	82	809 N. CALEDONIE	104	59	.	.	.	45
1000 WORLD	363838	105771	127459	9495	478	45787	74779	19	52	19	52	1000 MONDE	197591	55111	80585	4887	427	25482	31077	42	42	42	42
1010 INTRA-EC	84956	48294	14048	4	232	20751	1810	19	.	.	.	1010 INTRA-CE	43200	24445	6488	3	147	11506	610
1011 EXTRA-EC	278882	57477	113413	9491	244	25038	73169	.	52	.	.	1011 EXTRA-CE	154394	30668	74097	4884	280	13957	30468	.	.	.	42
1020 CLASS 1	153650	53400	56376	6258	91	15487	21990	.	48	.	.	1020 CLASSE 1	75342	28349	25934	2840	61	8766	9351	.	.	.	41
1021 EFTA COUNTR.	39355	16987	13176	6163	91	2817	120	.	1	.	.	1021 A E L E	19334	9253	5642	2761	61	1564	47	.	.	.	6
1030 CLASS 2	125065	3914	57034	3233	153	9549	51179	.	3	.	.	1030 CLASSE 2	78944	2215	48159	2043	219	5191	21117
1031 ACP (63)	31754	262	17616	2953	34	2155	8734	1031 ACP (63)	15882	153	8652	1618	28	1212	4219
1040 CLASS 3	167	163	4	1040 CLASSE 3	104	101	3
7318.16 NEW RAILS, OTHER THAN CONDUCTING, WEIGHT < 20KG/M												7318.16 NEW RAILS, OTHER THAN CONDUCTING, WEIGHT < 20KG/M											
RAILS NEUFS, SF CONDUCTEURS DE COURANT, POIDS AU METRE COURANT MOINS DE 20 KG												NEUE SCHIENEN, AUSGEN. STROMSCHIENEN, GEWICHT UNTER 20 KG/M											
001 FRANCE	654	120	75	2	343	114	001 FRANCE	332	84	33	17	178	20
002 BELG.-LUXBG.	174	53	7	21	29	002 BELG.-LUXBG.	102	35	5	8	42	78	8	.	.	.	12
003 NETHERLANDS	379	191	46	220	69	5	2	64	.	.	.	003 PAYS-BAS	229	110	.	3	.	4
004 FR GERMANY	313	5	19	004 FR ALLEMAGNE	148	.	114	20	4	10
005 ITALY	327	155	13	220	49	110	005 ITALIE	144	89	10	2	26	17
007 IRELAND	1072	120	19	007 IRLANDE	385	47	.	.	.	325
038 AUSTRIA	183	182	1	.	.	.	933	038 AUTRICHE	142	135	.	7
208 ALGERIA	167	10	157	208 ALGERIE	287	7	280
212 TUNISIA	111	.	56	5	212 TUNISIE	100	76	4
400 USA	3440	4	.	.	.	50	400 ETATS-UNIS	1841	5	.	.	.	20
404 CANADA	2464	3436	404 CANADA	1274	1836
484 VENEZUELA	204	7	.	.	.	2399	65	484 VENEZUELA	111	4	3	.	.	104	66
504 PERU	1924	197	504 PEROU	746	539	207
528 ARGENTINA	229	15	91	.	.	1411	513	528 ARGENTINE	181	11	124	.	.	46
608 SYRIA	128	.	128	608 SYRIE	125	.	125
706 SINGAPORE	325	325	706 SINGAPOUR	131	.	1	.	.	130
1000 WORLD	13951	1291	459	617	149	9198	2172	65	65	65													

Januar - Dezember 1984

Export

Janvier - Décembre 1984

Bestimmung Destination	1000 kg										Quantités	Bestimmung Destination	1000 ECU										Valeurs
	Nimexe	EUR 10	Deutschland	France	Italia	Niederland	Belg.-Lux.	UK	Ireland	Danmark			Ελλάδα	Nimexe	EUR 10	Deutschland	France	Italia	Niederland	Belg.-Lux.	UK	Ireland	
7318.99 ECLUSES ET SELLES D'ASSISE, AUTRES QUE LAMINEES												7318.99 LASCHEN UND UNTERLAGSPLATTEN, ANDERS HERGESTELLT ALS GEWALZT											
003 NETHERLANDS	99	94	2							3		003 PAYS-BAS	178	164	6					5			
220 EGYPT	3960				3960							220 EGYPT	3008			3008							
314 GABON	137		137									314 GABON	218		218								
612 IRAQ	61	1	14							46		612 IRAQ	157	2	20							135	
632 SAUDI ARABIA	248	4	5	20						219		632 ARABIE SAOUD	292	11	10	22						249	
647 U.A.EMIRATES	59									59		647 EMIRATS ARAB	103									103	
708 PHILIPPINES	95									95		708 PHILIPPINES	109							109			
1000 WORLD	5300	197	283	4176	2	133	507	2	2	507	2	1000 MONDE	4972	358	520	3182	4	167	740	1	2	112	1
1010 INTRA-EC	284	111	15	28		19				109		1010 INTRA-CE	443	214	41	55	2	18				112	
1011 EXTRA-EC	5018	87	268	4150		115	398			398		1011 EXTRA-CE	4526	143	478	3127	2	148				628	
1020 CLASS 1	80	62		12			6			6		1020 CLASSE 1	140	107		25	2	1				5	
1021 EFTA COUNTR.	68	56		12								1021 A E L E	102	87		13	2						
1030 CLASS 2	4938	25	268	4138		114	393			393		1030 CLASSE 2	4386	36	478	3102		147	623				
1031 ACP (63)	210		160			17	33			33		1031 ACP (63)	407		278			34	95				
7318.91 SWITCH BLADES, CROSSINGS, CROSSING PIECES AND POINT RODS OF CAST STEEL												7318.91 SWITCH BLADES, CROSSINGS, CROSSING PIECES AND POINT RODS OF CAST STEEL											
AIGUILLES, POINTES DE COEUR, CROISEMENTS ET CHANGEMENTS DE VOIES, TRINGLES D'AIGUILLAGE, EN ACIER MOULE												WEICHENZUNGEN, HERZSTUECKE, KREUZUNGEN, WEICHEN, ZUNGENVERBINDUNGSSTANGEN, AUS GUSSTAHL											
001 FRANCE	144				2	142						001 FRANCE	462				6	456					
003 NETHERLANDS	344		316			28						003 PAYS-BAS	964		831			133					
005 ITALY	226		225			1						005 ITALIE	670		666			4					
006 UTD. KINGDOM	60		59	1								006 ROYAUME-UNI	103		98	5							
008 DENMARK	148		148									008 DANEMARK	416		416								
036 SWITZERLAND	51		27	24								036 SUISSE	184		162	22							
038 AUSTRIA	129	27	101			1						038 AUTRICHE	129	29	845			2					
220 EGYPT	319		263			51	5					220 EGYPT	256		598			227	20				
228 MAURITANIA	205		205									228 MAURITANIE	445		445								
400 USA	145		21	50		1	73					400 ETATS-UNIS	383		86	161	2	134					
700 INDONESIA	63		63									700 INDONESIA	149		149								
736 TAIWAN	41						41					736 T'AI-WAN	124									124	
1000 WORLD	2068	27	1481	75	3	253	229	18	3	229	18	1000 MONDE	5469	29	3845	189	10	924	472	42	2	284	1
1010 INTRA-EC	991		796	1		3	172			18		1010 INTRA-CE	2816		2164	5	10	595				42	
1011 EXTRA-EC	1078	27	685	74		81	269			161		1011 EXTRA-CE	2653	29	1681	184	10	329				430	
1020 CLASS 1	441	27	148	73		31	162			162		1020 CLASSE 1	1073	28	475	184		101				284	
1021 EFTA COUNTR.	208	27	128	24		29	47					1021 A E L E	539	29	389	22		99					
1030 CLASS 2	634		536			51	157			157		1030 CLASSE 2	1578		1205			227	146				
1031 ACP (63)	207		205				2			2		1031 ACP (63)	447		445				2				
7318.93 SWITCH BLADES, CROSSINGS, CROSSING PIECES AND POINT RODS, OTHER THAN OF CAST STEEL												7318.93 SWITCH BLADES, CROSSINGS, CROSSING PIECES AND POINT RODS, OTHER THAN OF CAST STEEL											
AIGUILLES, POINTES DE COEUR, CROISEMENTS ET CHANGEMENTS DE VOIES, TRINGLES D'AIGUILLAGE, AUTRES QU'EN ACIER MOULE												WEICHENZUNGEN, HERZSTUECKE, KREUZUNGEN, WEICHEN, ZUNGENVERBINDUNGSSTANGEN, AUS ANDEREM STAHL ALS GUSSTAHL											
001 FRANCE	164	13			24	103	24					001 FRANCE	232	48			50	131	3				
002 BELG.-LUXBG.	162	54	63								45	002 BELG.-LUXBG.	129	76	42	3							8
003 NETHERLANDS	732	709								23		003 PAYS-BAS	1252	1249					3				
005 ITALY	175	14					161					005 ITALIE	131	58					73				
006 UTD. KINGDOM	142	46	96									006 ROYAUME-UNI	255	137	118								
007 IRELAND	191						191					007 IRLANDE	212									212	
028 NORWAY	62	62										028 NORVEGE	176	176									
030 SWEDEN	59											030 SUEDE	174	174									
036 SWITZERLAND	176	99	8	11		58						036 SUISSE	478	318	13	13		135					
038 AUSTRIA	84	84										038 AUTRICHE	110	110									
048 YUGOSLAVIA	79	79										048 YOUGOSLAVIE	285	285									
208 ALGERIA	516		516									208 ALGERIE	644		643	1							
212 TUNISIA	1492		1492									212 TUNISIE	1919		1919								
220 EGYPT	53		22			31						220 EGYPT	113		32			81					
248 SENEGAL	46		46									248 SENEGAL	110		110								
276 GHANA	284						284					276 GHANA	279									279	
318 CONGO	308		264	44								318 CONGO	570		502	68							
322 ZAIRE	386				386							322 ZAIRE	741				741						
400 USA	116	14	42			21	39					400 ETATS-UNIS	598	56	377			77	88				
404 CANADA	502	502										404 CANADA	1555	1555									
612 IRAQ	511	511										612 IRAQ	540	540									
616 IRAN	168	15					153					616 IRAN	281	27								254	
740 HONG KONG	374						374					740 HONG-KONG	528									528	
1000 WORLD	7090	2366	2622	92	490	216	1258	45	1	1258	45	1000 MONDE	11816	5031	3948	111	810	441	1468	8	1	8	1
1010 INTRA-EC	1710	861	160	37	103	103	400			400		1010 INTRA-CE	2304	1615	161	69	131	281				8	
1011 EXTRA-EC	5380	1505	2463	55	388	113	858			858		1011 EXTRA-CE	9513	3416	3788	83	741	310	1177				
1020 CLASS 1	1103	922	50	11		81	39			39		1020 CLASSE 1	3444	2729	390	14	223	88					
1021 EFTA COUNTR.	406	327	8	11		60						1021 A E L E	1006	833	13	14	146						
1030 CLASS 2	4268	574	2413	44	386	32	819			819		1030 CLASSE 2	6039	657	3396	69	741	87	1089				
1031 ACP (63)	1091	44	326	44	386	1	290			290		1031 ACP (63)	1847	72	657	68	741	6	303				
7318.95 RAIL CLIPS, BEDPLATES AND TIES												7318.95 RAIL CLIPS, BEDPLATES AND TIES											
PLAQUES DE SERRAGE, PLAQUES ET BARRES D'ECARTEMENT												KLEMMPLATTEN, SPURPLATTEN UND SPURSTANGEN											
001 FRANCE	85	23		24			38					001 FRANCE	152	73		11		68					
002 BELG.-LUXBG.	104	96					8					002 BELG.-LUXBG.	142	131			1	10					
003 NETHERLANDS	254	253					1					003 PAYS-BAS	250	248				2					
008 DENMARK	206	25		70			111					008 DANEMARK	222	42		53		127					
028 NORWAY	694	1		19			674					028 NORVEGE	1163	3		22		1138					

Bestimmung Destination	1000 kg										Quantités	Bestimmung Destination	1000 ECU										Valeurs
	Mengen												Nimexe										
	EUR 10	Deutschland	France	Italia	Nederland	Belg.-Lux.	UK	Ireland	Danmark	Ελλάδα		Nimexe	EUR 10	Deutschland	France	Italia	Nederland	Belg.-Lux.	UK	Ireland	Danmark	Ελλάδα	
7318.95												7318.95											
030 SWEDEN	1443	3				6	1433		1			030 SUEDE	1962	4				8	1945			5	
042 SPAIN	329	1					328					042 ESPAGNE	405	1					403				
044 GIBRALTAR	367						367					044 GIBRALTAR	447						447				
052 TURKEY	424	424										052 TURQUIE	461	461									
208 ALGERIA	115		1	1		113						208 ALGERIE	211		2	4		205					
212 TUNISIA	60					60						212 TUNISIE	112					112					
220 EGYPT	5562		2	5501			59					220 EGYPT	3694		6	3641			47				
268 LIBERIA	171	152					19					268 LIBERIA	287	202					85				
386 MALAWI	3416						322					386 MALAWI	657						657				
612 IRAQ	985						985					612 IRAQ	1583						1583				
616 IRAN	1935	35		1643			257					616 IRAN	1460	132		822			506				
632 SAUDI ARABIA	335	2	12	269			52					632 ARABIE SAOUD	290	6	11	173			100				
736 TAIWAN	120						120					736 T'AI-WAN	208						208				
1000 WORLD	14736	1137	18	7561	707	187	5124	1	1			1000 MONDE	14615	1557	33	4787	84	360	7787	1	6		
1010 INTRA-EC	1490	397		98	707		289		1			1010 INTRA-CE	971	496		68	82	1	322				
1011 EXTRA-EC	13248	741	18	7465	1	187	4835		1			1011 EXTRA-CE	13644	1061	33	4719	2	359	7465				
1020 CLASS 1	3416	515				6	2865		1			1020 CLASSE 1	4687	633		33	2	8	4008				
1021 EFTA COUNTR.	2280	90		29		6	2154		1			1021 A E L E	3337	169		33		8	3122				
1030 CLASS 2	9829	225	18	7436		180	1970					1030 CLASSE 2	8957	427	33	4686	1	351	3459				
1031 ACP (63)	591	155	3				433					1031 ACP (63)	1138	215	14		1		908				
7318.99 RAILWAY AND TRAMWAY TRACK CONSTRUCTION MATERIAL NOT WITHIN 7318.11-95												7318.99 RAILWAY AND TRAMWAY TRACK CONSTRUCTION MATERIAL NOT WITHIN 7318.11-95											
ELEMENTS DE VOIES FERREES, AUTRES QUE REPRIS DE 7318.11 A 95											OBERBAUMATERIAL FUER BAHNEN, NICHT IN 7318.11 BIS 95 ENTH.												
001 FRANCE	2790	21		35	17	314	2403					001 FRANCE	1817	40		387	34	828	528				
002 BELG.-LUXBG.	562	128	118		14		147		155			002 BELG.-LUXBG.	632	235	220		10		139		28		
003 NETHERLANDS	774	174	3	4		143	450					003 PAYS-BAS	859	324	5	23		402	105				
004 FR GERMANY	465	9		285	42	103	25		1			004 RF ALLEMAGNE	1028	30	444	65		483	3			3	
005 ITALY	1242	26	59			5	1152					005 ITALIE	489	21	161			39	268				
006 UTD. KINGDOM	35	24			1	8			2			006 ROYAUME-UNI	144	99			10						
007 IRELAND	191	90					101					007 IRLANDE	429	219					210				
008 DENMARK	73	60		1			12					008 DANEMARK	266			3		2	36				
028 NORWAY	53	52			1		52					028 NORVEGE	210	204			4					2	
030 SWEDEN	688	118				20	545		6			030 SUEDE	1081	456	1		1	25	560			38	
032 FINLAND	58	58										032 FINLANDE	176	176									
036 SWITZERLAND	439	408		3	2	2	24					036 SUISSE	888	797	1	22	7	7	54				
038 AUSTRIA	443	415		28								038 AUTRICHE	807	785		22							
042 SPAIN	299	92	194		11	2						042 ESPAGNE	415	202	178		30	5					
052 TURKEY	200						200					052 TURQUIE	384										
064 HUNGARY	75	75										064 HONGRIE	144						384				
204 MOROCCO	414		411			3						204 MAROC	715		709			6					
208 ALGERIA	4001		3683	6		312						208 ALGERIE	6963		6623	12		328					
212 TUNISIA	1348		1330	18								212 TUNISIE	831		824	6		1					
220 EGYPT	1317	12	57			51	1197					220 EGYPT	1683	38	576			114	955				
248 SENEGAL	56		56									248 SENEGAL	141		141								
260 GUINEA	112		4			108						260 GUINEE	262		26			236					
288 NIGERIA	82	15	28	38	1							288 NIGERIA	230	32	30	168							
302 CAMEROON	31		39	2								302 CAMEROUN	117		114	3							
314 GABON	331		54			1	276					314 GABON	659		195			5	459				
318 CONGO	423		423									318 CONGO	1406		1406								
322 ZAIRE	387		9			376						322 ZAIRE	787		17			770					
350 UGANDA	94						94					350 OUGANDA	195						195				
390 SOUTH AFRICA	286	4					282					390 AFR. DU SUD	187	28					159				
400 USA	253	11	192			30	20					400 ETATS-UNIS	937	35	651			207	44				
404 CANADA	142	1	14			1	126					404 CANADA	504	5	48			6	445				
448 CUBA	156		156									448 CUBA	211		211								
450 WEST INDIES	120						120					450 INDES OCCID.	183										
480 COLOMBIA	62	4		55		3						480 COLOMBIE	455	5		439		11					
484 VENEZUELA	1366		1352	14								484 VENEZUELA	6356		6346	10							
604 LEBANON	126		126									604 LIBAN	125		124	1							
612 IRAQ	111		85				10					612 IRAQ	212		99				36				
616 IRAN	419		419									616 IRAN	310		310								
624 ISRAEL	11	2	2			6						624 ISRAEL	101	23	22	7		49					
628 JORDAN	309	241	2	66			16					628 JORDANIE	536	347	7	182			34				
632 SAUDI ARABIA	207	121	57	13								632 ARABIE SAOUD	393	169	169	21							
664 INDIA	480			27			455					664 INDE	254				46		208				
669 SRI LANKA	20						20					669 SRI LANKA	122						122				
700 INDONESIA	88	2	65		21							700 INDONESIE	186	15	135		36						
736 TAIWAN	23	5					18					736 T'AI-WAN	145	26					119				
740 HONG KONG	205	12				47	146					740 HONG-KONG	465	67				107	291				
1000 WORLD	21682	2241	8561	1099	137	1582	7894	157	11			1000 MONDE	36114	4879	19136	2285	252	3771	5709	28	54		
1010 INTRA-EC	6134	523	189	326	74	574	4290	157	10			1010 INTRA-CE	5580	1166	415	868	120	1789	1290	28	4		
1011 EXTRA-EC	15468	1718	8372	693	63	1008	3604					1011 EXTRA-CE	30491	3713	18721	1384	133	1931	4419		59		
1020 CLASS 1	2888	1174	400	32	14	55	1204		9			1020 CLASSE 1	5684	2742	878	50	42	253	1674		45		
1021 EFTA COUNTR.	2687	1052	1	31	3	22	573		5			1021 A E L E	3173	2419	1	44	11	35	623		40		
1030 CLASS 2	12351	470	7817	662	49	953	2400					1030 CLASSE 2	24357	827	17632	1334	91	1728	2745				
1031 ACP (63)	1638	52	615	43	1	527	400					1031 ACP (63)	4062	97	1943	184		1079	759				
1040 CLASS 3	232	75	156						1			1040 CLASSE 3	360	144	211							5	
7317 TUBES AND PIPES, OF CAST IRON												7317 TUBES AND PIPES, OF CAST IRON											

Januar - Dezember 1984

Export

Janvier - Décembre 1984

Bestimmung Destination	1000 kg									Quantités	Bestimmung Destination	1000 ECU									Valeurs				
	Nimexe	EUR 10	Deutschland	France	Italia	Nederland	Belg.-Lux.	UK	Ireland			Danmark	Ελλάδα	Nimexe	EUR 10	Deutschland	France	Italia	Nederland	Belg.-Lux.		UK	Ireland	Danmark	Ελλάδα
7317 TUBES ET TUYAUX EN FONTE											7317 ROHRE AUS GUSSEISEN														
7317.10 TUBES AND PIPES OF CAST IRON FOR PRESSURE SYSTEMS											7317.10 TUBES AND PIPES OF CAST IRON FOR PRESSURE SYSTEMS														
TUBES ET TUYAUX POUR CANALISATIONS SOUS PRESSION, EN FONTE											DRUCKROHRE AUS GUSSEISEN														
001 FRANCE	550	355			173	4	12	6			001 FRANCE	334	214			96	5	4	15						
002 BELG.-LUXBG.	1907	1753				28		26			002 BELG.-LUXBG.	736	615				50		71						
003 NETHERLANDS	2727	1637						952			003 PAYS-BAS	1092	708					76	308						
004 FR GERMANY	346					19		119			004 RF ALLEMAGNE	279					56	97	124						
005 ITALY	4624	4571						53			005 ITALIE	2476	2444						32						
006 UTD. KINGDOM	675	463				181					006 ROYAUME-UNI	258	187				53				18				
007 IRELAND	2811	333						2478		31	007 IRLANDE	1412	186						1226						
008 DENMARK	2670	2487				1		182			008 DANEMARK	1297	949				6		342						
024 ICELAND	409	409									024 ISLANDE	136													
028 NORWAY	10269	6766		1				3502			028 NORVEGE	4139	2638		4				1436				1		
030 SWEDEN	1963	1239						711		3	030 SUEDE	887	608						274				5		
032 FINLAND	323	2						321			032 FINLANDE	148	21						127						
036 SWITZERLAND	800	800									036 SUISSE	437	437												
038 AUSTRIA	2699	2691		8							038 AUTRICHE	1079	1073		6										
046 MALTA	1045	1045									046 MALTE	314	314												
064 HUNGARY	521	239						282			064 HONGRIE	233	133						100						
068 BULGARIA	729	726						3			068 BULGARIE	308	294						14						
208 ALGERIA	1130	1113		16				1			208 ALGERIE	428	367		53			5	3						
212 TUNISIA	1250	1249									212 TUNISIE	529	527					2							
216 LIBYA	13137	11600		209				1328			216 LIBYE	6963	5634		177		1		1151						
220 EGYPT	3783	3767						16			220 EGYPT	1780	1778						2						
288 NIGERIA	5088	3767				3		1318			288 NIGERIA	5265	3135				5		2125						
302 CAMEROON	1196	1196									302 CAMEROUN	499	499												
322 ZAIRE	1141	1141									322 ZAIRE	553	553												
328 BURUNDI	3155	3155									328 BURUNDI	2263	2263												
334 ETHIOPIA	1348	1348									334 ETHIOPIE	590	590												
346 KENYA	2036	2036									346 KENYA	1050	1050												
352 TANZANIA	1696	1683						13			352 TANZANIE	746	721						25						
390 SOUTH AFRICA	7625	7618				4		3			390 AFR. DU SUD	3034	3003				9		22						
391 BOTSWANA	1514	1514									391 BOTSWANA	630	630												
406 GREENLAND	123								123		406 GROENLAND	270											270		
476 NL ANTILLES	2717	2580				137					476 ANTILLES NL	1184	1113				71								
484 VENEZUELA	1716	1716									484 VENEZUELA	729	721				8								
600 CYPRUS	6140	6140									600 CHYPRE	2284	2284												
604 LEBANON	762	762									604 LIBAN	293	293												
612 IRAQ	10069	10072						57			612 IRAQ	5951	5908						42						
616 IRAN	58046	58045						1			616 IRAN	31755	31755						1						
628 JORDAN	1575	1569						6			628 JORDANIE	670	667						3						
632 SAUDI ARABIA	11783	11729				13		25			632 ARABIE SAOUD	4536	4422				25	33	56						
636 KUWAIT	28914	28429						485			636 KOWEIT	14066	13666						400						
644 QATAR	2263	2128						135			644 QATAR	880	677						203						
647 U.A. EMIRATES	6187	5937						250			647 EMIRATS ARAB	2836	2541						295						
649 OMAN	2923	2282						641			649 OMAN	1207	806						401						
662 PAKISTAN	222	103						119			662 PAKISTAN	281	179						102						
664 INDIA	113							113			664 INDE	157							157						
700 INDONESIA	507							507			700 INDONESIE	213							213						
701 MALAYSIA	4100	4099						1			701 MALAYSIA	1490	1490												
706 SINGAPORE	5862	4966						896			706 SINGAPOUR	2163	1814						349						
740 HONG KONG	6567	5809						758			740 HONG-KONG	2720	2039						681						
958 NOT DETERMIN	245313		245313								958 NON DETERMIN	110315		110315											
1000 WORLD	478285	213663	245313	428	404	375	15900	70	131	1	1000 MONDE	224684	102538	110315	375	300	219	10590	48	280	1				
1010 INTRA-EC	18227	11599		192	232	358	3815	31			1010 INTRA-CE	7914	5302		128	173	177	2118	18						
1011 EXTRA-EC	214744	202063		238	172	17	12088	39	131		1011 EXTRA-CE	106434	97234		249	128	41	8472	30	280					
1020 CLASS 1	25600	20610		10	19		4953	8			1020 CLASSE 1	10345	8313		19	19		1984	10						
1021 EFTA COUNTR.	16495	11947		9			4536	3			1021 A E L E	6850	4990		10			1844	6						
1030 CLASS 2	187893	180487		226	153	17	6848	39	123		1030 CLASSE 2	95545	88492		230	109	41	6373	30	270					
1031 ACP (63)	17745	16266			3		1476				1031 ACP (63)	11955	9676		5			2274							
1040 CLASS 3	1251	966					285				1040 CLASSE 3	544	429					115							
7317.80 TUBES AND PIPES OF CAST IRON OTHER THAN FOR PRESSURE SYSTEMS											7317.80 TUBES AND PIPES OF CAST IRON OTHER THAN FOR PRESSURE SYSTEMS														
TUBES ET TUYAUX EN FONTE, SF POUR CANALISATION SOUS PRESSION											ROHRE AUS GUSSEISEN, AUSGEN. DRUCKROHRE														
001 FRANCE	245	10		1				209		1	001 FRANCE	352	10			6	26	1	306						
002 BELG.-LUXBG.	916	250	164	2				81			002 BELG.-LUXBG.	573	182	202	2	70	38		117						
003 NETHERLANDS	2937	571	415					1925		6	003 PAYS-BAS	2096	397	16817	74	86	17		1393						
004 FR GERMANY	34011		33616	94	24			243		8	004 RF ALLEMAGNE	17342							342						
005 ITALY	1100		822					276			005 ITALIE	773		652					112						
006 UTD. KINGDOM	102		51								006 ROYAUME-UNI	137	75				13				47			2	
007 IRELAND	1909							1907			007 IRLANDE	1245					2		1243						
008 DENMARK	222	104	27					91			008 DANEMARK	267	122	15					130						
009 GREECE	152	2	85	1				64			009 GRECE	336	2	172	3				159						
028 NORWAY	592	2	373					209		5	028 NORVEGE	426	20	155					229				22		
030 SWEDEN	1710		1706					4			030 SUEDE	987	10	978					8					1	
036 SWITZERLAND	98	3	83					12			036 SUISSE	125	7						37						
038 AUSTRIA	581	332	220	3				6			038 AUTRICHE	505	367	108	1				29						
204 MOROCCO	2403		2401					2			204 MAROC														

Bestimmung Destination	Mengen										Bestimmung Destination	Werte									
	1000 kg											1000 ECU									
Nimex	EUR 10	Deutschland	France	Italia	Niederland	Belg.-Lux.	UK	Ireland	Danmark	Ελλάδα	Nimex	EUR 10	Deutschland	France	Italia	Niederland	Belg.-Lux.	UK	Ireland	Danmark	Ελλάδα
7317.80											7317.80										
272 IVORY COAST	189		189								272 COTE IVOIRE	100		100							
288 NIGERIA	864	4	140	21	35		664				288 NIGERIA	1568	2	358	10	37		1161			
302 CAMEROON	509		69				440				302 CAMEROUN	250		111				139			
314 GABON	325		325								314 GABON	174		174							
370 MADAGASCAR	141			141							370 MADAGASCAR	100			100						
390 SOUTH AFRICA	51							28			390 AFR. DU SUD	105		5		17		83			
406 GREENLAND	29				23					291	406 GROENLAND	589									589
496 FR. GUIANA	311		311								496 GUYANE FR.	210		210							
604 LEBANON	243	5	238								604 LIBAN	139	3	136							
608 SYRIA	582		37	489			56				608 SYRIE	540		57	453			30			
612 IRAQ	2026	33	1782	28			154				612 IRAQ	1514	85	1159	29		65	176			
616 IRAN	120	26	1				93				616 IRAN	140		92	1			47			
624 ISRAEL	350	201	148				199				624 ISRAEL	279	132	140				39			
632 SAUDI ARABIA	2597	63	1712	619		4	199				632 ARABIE SAOUD	3104	137	2114	388		6	459			
636 KUWAIT	2584	56	1521	35			24222				636 KOWEIT	13878	39	731	48			13062			
644 QATAR	3616						3616				644 QATAR	709						709			
647 U.A.EMIRATES	576		9		3		564				647 EMIRATS ARAB	615		6		15		594			
649 OMAN	150		2				148				649 OMAN	203		3				200			
664 INDIA	928						928				664 INDE	569			3			566			
706 SINGAPORE	5892						5892				706 SINGAPOUR	1986						1986			
740 HONG KONG	3221		16				3205				740 HONG-KONG	2586		12				2574			
1000 W O R L D	102541	1712	50102	2584	227	132	47415	53	334	2	1000 M O N D E	62162	1665	29504	2230	342	230	27489	52	644	6
1010 INTRA-EC	4132	937	35178	98	137		5134		8		1010 INTRA-CE	23122	713	18187	86	207	56	3803	52	8	
1011 EXTRA-EC	60947	775	14923	2466	91	88	42281		325		1011 EXTRA-CE	39037	952	11307	2143	135	174	23687		636	3
1020 CLASS 1	3349	377	2434	21	27		456		34		1020 CLASSE 1	2494	449	1370	13	22		593		47	
1021 EFTA COUNTR.	3160	366	2432	3	3		351		5		1021 A E L E	2192	417	1361	1	1		388		24	
1030 CLASS 2	57573	398	12483	2431	62	83	41825		291		1030 CLASSE 2	36513	502	9923	2122	110	170	23094		589	3
1031 ACP (63)	2481	6	844	165	38	9	1419				1031 ACP (63)	2565	4	877	114	44	8	1517		1	
7318 TUBES AND PIPES AND BLANKS THEREFOR, OF IRON (OTHER THAN OF CAST IRON) OR STEEL, EXCLUDING HIGH-PRESSURE HYDRO-ELECTRIC CONDUITS											7318 TUBES AND PIPES AND BLANKS THEREFOR, OF IRON (OTHER THAN OF CAST IRON) OR STEEL, EXCLUDING HIGH-PRESSURE HYDRO-ELECTRIC CONDUITS										
TUBES ET TUYAUX (YC LEURS EBAUCHES) EN FER OU ACIER, SF CONDUITES FORCEES											ROHRE UND ROHRLUPPEN, AUS STAHL, AUSGEN. DRUCKROHRLEITUNGEN										
7318.01 TUBES, PIPES AND BLANKS OF STAINLESS OR HEAT-RESISTING STEEL SOLELY FOR MANUFACTURE OF PIPES AND TUBES OF OTHER DIMENSIONS											7318.01 TUBES, PIPES AND BLANKS OF STAINLESS OR HEAT-RESISTING STEEL SOLELY FOR MANUFACTURE OF PIPES AND TUBES OF OTHER DIMENSIONS										
EBAUCHES DE TUBES ET TUYAUX, EN ACIER INOXYDABLE OU REFRACT.											ROHRLUPPEN AUS KORROSIONS- ODER HITZBESTAENDIGEM STAHL										
001 FRANCE	506	6	416			53	27	4			001 FRANCE	1123	17	657		307	127	15			
002 BELG.-LUXBG.	495	1	405	19			70				002 BELG.-LUXBG.	2091	5	1888	45	1	146	6			
003 NETHERLANDS	365	20	224	90		1	30				003 PAYS-BAS	993	228	465	231	11	58				
004 FR GERMANY	1193		98	930	4		160	1			004 RF ALLEMAGNE	2469		556	1496	15	1	398	3		
005 ITALY	158		148				8				005 ITALIE	916		872		7	37				
006 UTD. KINGDOM	261	17	112	17		3		112			006 ROYAUME-UNI	689	46	501	50	13		79			
007 IRELAND	1870		25				1845				007 IRLANDE	1319		78				1241			
008 DENMARK	169	1	154				21				008 DANEMARK	504	9	441				54			
028 NORWAY	22						3				028 NORVEGE	110		24				86			
030 SWEDEN	68	1	62				3	2			030 SUED	1146	3	1107				29	6		
032 FINLAND	84	1	59				24				032 FINLANDE	240	5	186				49			
036 SWITZERLAND	101	3	78				18				036 SUISSE	218	15	30	152	1	20				
038 AUSTRIA	36	6	7				5				038 AUTRICHE	101	12	59	20	2	8				
048 YUGOSLAVIA	22		22								048 YUGOSLAVIE	121		4	115		2				
056 SOVIET UNION	2284		2284								056 U.R.S.S.	1350		1350							
208 ALGERIA	66		18				48				208 ALGERIE	106		54				52			
288 NIGERIA	19		4				13				288 NIGERIA	251		1	69			181			
400 USA	856		807				45				400 ETATS-UNIS	5172		5011	14			147			
404 CANADA	129		64								404 CANADA	232		117							
508 BRAZIL	66		65								508 BRESIL	325									
616 IRAN	182		85				97				616 IRAN	211		143				68			
624 ISRAEL	55		33			4	18				624 ISRAEL	137		4	62	3	24	44			
632 SAUDI ARABIA	12		5				7				632 ARABIE SAOUD	110		8				102			
640 BAHRAIN	64		30				34				640 BAHREIN	195		124				71			
647 U.A.EMIRATES	94		4				90				647 EMIRATS ARAB	254		10		1	242				
706 SINGAPORE	126		22				104				706 SINGAPOUR	377		98				279			
800 AUSTRALIA	25		11				14				800 AUSTRALIE	171		37				134			
1000 W O R L D	9842	67	2047	4488	13	68	3041	118	1	1	1000 M O N D E	21829	381	10976	5912	56	381	4011	107	5	
1010 INTRA-EC	5059	46	989	1651	4	60	2193	116			1010 INTRA-CE	10136	305	4300	2998	17	338	2076	102		
1011 EXTRA-EC	4782	21	1058	2835	9	8	848	2	1		1011 EXTRA-CE	11691	76	6678	2913	40	43	1935	6		
1020 CLASS 1	1430	15	961	246			205	2	1		1020 CLASSE 1	7729	55	6411	644	2	1	610	6		
1021 EFTA COUNTR.	314	10	85	144			73	2			1021 A E L E	1827	35	1223	359	2	1	201	6		
1030 CLASS 2	1061	6	96	306	9	8	636				1030 CLASSE 2	2589	16	258	920	38	43	1314			
1031 ACP (63)	57	4	14	6			33				1031 ACP (63)	336	12	47	69		1	207			
1040 CLASS 3	2295	1	2	2284			8				1040 CLASSE 3	1376	5	9	1350			12			
7318.05 TUBES, PIPES AND BLANKS OF ALLOY STEEL, EXCEPT STAINLESS AND HEAT-RESISTING, SOLELY FOR MANUFACTURE OF PIPES AND TUBES OF OTHER DIMENSIONS											7318.05 TUBES, PIPES AND BLANKS OF ALLOY STEEL, EXCEPT STAINLESS AND HEAT-RESISTING, SOLELY FOR MANUFACTURE OF PIPES AND TUBES OF OTHER DIMENSIONS										
EBAUCHES DE TUBES ET TUYAUX, EN ACIERS ALLIES AUTRES QUE INOXYDABLE OU REFRACTAIRE											ROHRLUPPEN AUS LEGIERTEM STAHL, KEIN KORROSIONS- ODER HITZBESTAENDIGER										
001 FRANCE	268	71		131		14	52				001 FRANCE	343	62	231			13	37			
002 BELG.-LUXBG.	461	21					438				002 BELG.-LUXBG										

Bestimmung Destination	1000 kg										Quantités	Bestimmung Destination	1000 ECU										Valeurs
	Nimexe	EUR 10	Deutschland	France	Italia	Nederland	Belg.-Lux.	UK	Ireland	Danmark			Ελλάδα	Nimexe	EUR 10	Deutschland	France	Italia	Nederland	Belg.-Lux.	UK	Ireland	
7318.15												7318.15											
007 IRELAND		262	8					254				007 IRLANDE		237	8								229
030 SWEDEN		253	99	25	121			7				030 SUEDE		313	138	31	134						8
036 SWITZERLAND		380	134	174				69			1	036 SUISSE		686	302	265							117
038 AUSTRIA		1967	1016	288	72			591			3	038 AUTRICHE		1754	962	246	48						498
040 PORTUGAL		1133	915	182				36				040 PORTUGAL		1985	1663	266							56
042 SPAIN		2383	491	815				1077				042 ESPAGNE		2944	671	966							1307
048 YUGOSLAVIA		3448	2985	460				3				048 YOUGOSLAVIE		3950	3288	654							8
056 SOVIET UNION		4156	4156									056 U.R.S.S.		4431	4431								
060 POLAND		353	115					236				060 POLOGNE		458	147								291
064 HUNGARY		505						505				064 HONGRIE		471									471
377 MAYOTTE		62						62				377 MAYOTTE		112									112
390 SOUTH AFRICA		1001	533		3			465				390 AFR. DU SUD		1321	734		5						582
400 USA		6773	4231	644				1898				400 ETATS-UNIS		8233	4552	1155							2526
404 CANADA		172	153					19				404 CANADA		319	290								29
412 MEXICO		661	105					556				412 MEXIQUE		1119	171								948
450 WEST INDIES		195		194						1		450 INDES OCCID.		173		169							4
528 ARGENTINA		277	165	112								528 ARGENTINE		480	292	188							
616 IRAN		92			51			19				616 IRAN		146		9	107						30
664 INDIA		382	2155	28				1709				664 INDE		4341									1839
706 SINGAPORE		590	466					124				706 SINGAPOUR		1154	985								169
800 AUSTRALIA		142	20		50			72				800 AUSTRALIE		188	17		88						83
1000 WORLD	40086	23095	5559	1761	79	4	9539	3	40	6	1000 MONDE	49882	28945	7650	1278	89	3	11830	4	79	4		
1010 INTRA-EC	11126	5293	2527	1392	78	4	1816	1	15		1010 INTRA-CE	14504	7736	3438	821	86	3	2409		61			
1011 EXTRA-EC	28953	17803	3033	366	1		7723	1	25		1011 EXTRA-CE	35384	21209	4212	447	3		9421	4	18			
1020 CLASS 1	17811	10578	2607	245			4369		12		1020 CLASSE 1	21882	12619	3608	275			5352		28			
1021 EFTA COUNTR.	3797	2165	669	193			766		4		1021 A.E.L.E.	4798	3068	807	182			731		10			
1030 CLASS 2	6083	2911	426	120	1		2810	1	13		1030 CLASSE 2	8033	3935	572	172	3		3307	4	40			
1031 ACP (63)	93	1	10	31			39		12		1031 ACP (63)	137	15	17			68						
1040 CLASS 3	5058	4314	1				743				1040 CLASSE 3	4655	32				762						
7318.21 TUBES OF 7318.15 BUT OF LENGTH > 4.5M												7318.21 TUBES OF 7318.15 BUT OF LENGTH > 4.5M											
TUBES DU NO.7318.15, MAIS AYANT UNE LONGUEUR DE PLUS DE 4,5 M												ROHRE DER NR.7318.15, JEDOCH MIT EINER LAENGE VON UEBER 4,5 M											
001 FRANCE	3431	348		3002	5	5	69		2		001 FRANCE	1983	281		1627	2	5	66				2	
002 BELG.-LUXBG.	182		23	25	60		47		7		002 BELG.-LUXBG.	136		8		57		34				8	
003 NETHERLANDS	259	18	3	89			93		28		003 PAYS-BAS	200	26	2	37		11	86				38	
004 FR GERMANY	3170		21	755	19	26	93		2235	21	004 RF ALLEMAGNE	2939		13	458		19	51			2357	7	
005 ITALY	265	57			1		45		162		005 ITALIE	326	77					52				193	
007 IRELAND	494	10					466		18		007 IRLANDE	302	14					271				17	
025 FAROE ISLES	120								120		025 ILES FEROE	158											158
028 NORWAY	119			2	1		18		98		028 NORVEGE	157			17			32				108	
030 SWEDEN	2517						142		2374		030 SUEDE	2505			6			98				2400	
036 SWITZERLAND	25	1		60					8		036 SUISSE	143		3	137			2				1	
038 AUSTRIA	238	7		217							038 AUTRICHE	128		6	120								
040 PORTUGAL	208						208				040 PORTUGAL	305						305					
056 SOVIET UNION	5408	36		5372							056 U.R.S.S.	2266	36		2230								
066 ROMANIA	149	149									066 ROUMANIE	162	162										
216 LIBYA	525			227		162	122		14		216 LIBYE	1136			109		762	252				13	
220 EGYPT	58			58							220 EGYPT	149			149								
288 NIGERIA	345						345				288 NIGERIA	296			1			295				4	
400 USA	13583	4031	706	133			205		1	8507	400 ETATS-UNIS	8954	3460	1569	92	1		300				4	
404 CANADA	3227	3201		22			4				404 CANADA	5936	5913		78			5				3528	
406 GREENLAND	115										406 GROENLAND	257											
412 MEXICO	132	132							115		412 MEXIQUE	235	235										
508 BRAZIL	24			24							508 BRESIL	133			133								
616 IRAN	506	271		108						127	616 IRAN	629	323		170								136
628 JORDAN	1806			1577						229	628 JORDANIE	858			760								98
632 SAUDI ARABIA	5502			132							632 ARABIE SAOUD	3030			224		11	2794				1	
644 QATAR	249						249				644 QATAR	179						179					
647 U.A.EMIRATES	758						758				647 EMIRATS ARAB	469						469					
664 INDIA	509	509									664 INDE	628	628										
720 CHINA	116										720 CHINE	158											
800 AUSTRALIA	114	109		4							800 AUSTRALIE	157	112		43								2
1000 WORLD	45371	9189	755	12343	103	237	8581	17	5197	8949	1000 MONDE	36282	11693	1605	6886	112	821	5758	8	5580	3819		
1010 INTRA-EC	7875	437	47	3913	92	62	834	17	2452	21	1010 INTRA-CE	9576	401	23	2210	103	40	567	8	2617	7		
1011 EXTRA-EC	37488	8752	707	8429	10	175	7747		2745	8923	1011 EXTRA-CE	30301	11292	1582	4876	9	781	5191		2963	3807		
1020 CLASS 1	20365	7398	706	564	1		584		2605	8507	1020 CLASSE 1	18672	9559	1569	585	2		755		2674	3528		
1021 EFTA COUNTR.	3142	8		280			369		2484		1021 A.E.L.E.	3240	10		279			439		2512			
1030 CLASS 2	11345	987	1	2491	10	175	7144		140	415	1030 CLASSE 2	8917	1289	14	1842	7							

Bestimmung Destination	1000 kg										Quantités	Bestimmung Destination	1000 ECU										Valeurs	
	Nimexe	EUR 10	Deutschland	France	Italia	Nederland	Belg.-Lux.	UK	Ireland	Danmark			Ελλάδα	Nimexe	EUR 10	Deutschland	France	Italia	Nederland	Belg.-Lux.	UK	Ireland		Danmark
7318.24 LONGITUDINALLY-WELDED TUBES, EXTERNAL CIRCULAR CROSS-SECTION > 406.4MM,NOT WITHIN 7318.15												7318.24 LONGITUDINALLY-WELDED TUBES, EXTERNAL CIRCULAR CROSS-SECTION > 406.4MM,NOT WITHIN 7318.15												
TUBES SOUDES LONGITUDINALEMENT, SECTION CIRCULAIRE, DIAMETRE EXTERIEUR PLUS DE 406,4MM, NON REPR. SOUS 7318.15												ROHRE, LAENGNSAHTGESCHWEISST, KREISRUENDER QUERSCHNITT, AUESSENERER DURCHMESSER UEBER 406,4 MM, NICHT IN 7318.15 ENTH.												
001 FRANCE	15257	7628		4758	1760	146	967					001 FRANCE	9338	4874	2782	1117	84	481						
002 BELG.-LUXBG.	8304	3996	709	127	1932		1540					002 BELG.-LUXBG.	4671	1814	226	53	1418							
003 NETHERLANDS	32129	23989	1884	1008		48	5044					003 PAYS-BAS	14311	11419	685	606	163	1327				111		
004 FR GERMANY	49037		39648	3028	5309	122	820					004 RF ALLEMAGNE	34314		29012	1889	2536	286	496				95	
005 ITALY	18283	4112	13070		711		334					005 ITALIE	8870	2271	5955		263	463					49	
006 UTD. KINGDOM	25202	4848	17987	44	2154	19						006 ROYAUME-UNI	15503	2825	10973	24	1515	55	132				96	
007 IRELAND	2737	264			63							007 IRLANDE	1909	125	1700		43						34	
008 DENMARK	2345	1921	54	39	284		19					008 DANEMARK	1867	1187	41	116	264							
009 GREECE	198	42	79	30	47		47					009 GRECE	253	26	150	43								
024 ICELAND	480											024 ISLANDE	288											
028 NORWAY	151735	16339	1512	164	244	315	1655			131506		028 NORVEGE	78686	11766	1113	103	248	614	1163				63679	
030 SWEDEN	3398	875		2	3					2518		030 SUEDE	3080	691		4	2							2383
032 FINLAND	1057	834		62	16					145		032 FINLANDE	892	700		40	10							142
036 SWITZERLAND	1323	931	28	176	2					186		036 SUISSE	981	661	22	115	8							182
038 AUSTRIA	1811	1588		195	14					14		038 AUTRICHE	1278	1107		98	23							65
040 PORTUGAL	147	64		47	31							040 PORTUGAL	115	38	8	48	3							
042 SPAIN	1841	379	328	59	7		1030					042 ESPAGNE	1212	403	322	54	3							
056 SOVIET UNION	507397	122112	289659	95620	7	6						056 U.R.S.S.	254211	61861	144791	47556	3							430
058 GERMAN DEM.R	218											058 RD.ALEMANDE	305		305									
060 POLAND	209	199		10								060 POLOGNE	737	733		4								
062 CZECHOSLOVAK	1523	1523										062 TCHECOSLOVAK	962	962										
064 HUNGARY	829	829										064 HONGRIE	499	499										
204 MOROCCO	999		992			7						204 MAROC	621		615									6
208 ALGERIA	756	267	105		93							208 ALGERIE	637		274	133	64							14
212 TUNISIA	1997	48	26		55		35	1700				212 TUNISIE	914	31	11	88	37							611
216 LIBYA	23203	18948		2901	1354							216 LIBYE	13487	11189		1554	752							
220 EGYPT	10836	2377	53		290		53					220 EGYPT	4909	1257	149	3263	182							58
288 NIGERIA	4389	225	4162		1		1					288 NIGERIA	2700	141	2552		4							3
302 CAMEROON	413		413									302 CAMEROUN	314		314									
318 CONGO	480	88	251		141							318 CONGO	376	71	212		93							
322 ZAIRE	1389	41				1348						322 ZAIRE	631	30			601							
330 ANGOLA	562	443			101							330 ANGOLA	287			74								
390 SOUTH AFRICA	1180	1026			151							390 AFR. DU SUD	1923	1786		128								
400 USA	89244	60084	10825	1153	3362		3690					400 ETATS-UNIS	42249	27962	5897	419	885							5594
404 CANADA	347	320			5		22				10130	404 CANADA	189			4								
412 MEXICO	37362	25806	11556									412 MEXIQUE	18573	14588	3985									
480 COLOMBIA	67	15			52							480 COLOMBIE	124	14		110								
484 VENEZUELA	72	72										484 VENEZUELA	202	202										
504 PERU	994	983			11							504 PEROU	431	425		6								
608 SYRIA	208	150		18	40							608 SYRIE	124	73		28	23							
612 IRAQ	666	412	14		49	191						612 IRAQ	674	394	13	68	199							
616 IRAN	1189	466		691	32							616 IRAN	1191	290		880	21							
628 JORDAN	386	43	91		127	125						628 JORDANIE	355	26	96	79	124							
632 SAUDI ARABIA	49408	47238	349	1133	346		307					632 ARABIE SAOUD	22330	19411	538	2046	176							147
636 KUWAIT	1621	1621										636 KOWEIT	749	749										12
640 BAHRAIN	314	2			5		307					640 BAHREIN	272	8			3							261
644 QATAR	1831	1604	227									644 QATAR	1342	877	465									
647 U.A.EMIRATES	3339	1933	3	269	327	2	805					647 EMIRATS ARAB	2487	924	35	616	419	2	489					2
662 PAKISTAN	1121	1121										662 PAKISTAN	438	438										
664 INDIA	14400	14366			13		21					664 INDE	738	7722		8								8
680 THAILAND	284	260			24							680 THAILANDE	132	115		17								
700 INDONESIA	1399	819	8				562					700 INDONESIE	960	712	9									239
706 SINGAPORE	165						2363					706 SINGAPOUR	1060	80										980
800 AUSTRALIA	466			320			146					800 AUSTRALIE	417			245								172
804 NEW ZEALAND	25	10	3		12							804 NOUV.ZELANDE	120	5	2		113							
1000 W O R L D	1080541	374356	397078	120789	19570	2064	21610	54	134880	10130	1000 M O N D E	564120	194562	210773	63176	11421	1865	9826	15	66888			5594	
1010 INTRA-EC	153489	48798	75781	9032	12260	335	8770	54	459		1010 INTRA-CE	90814	24540	48743	5514	7391	588	3637	15	386			386	
1011 EXTRA-EC	927053	327569	321297	111756	7311	1729	12840		134421	10130	1011 EXTRA-GE	473307	170922	162029	57663	4030	1277	6190		66502			5594	
1020 CLASS 1	253212	83033	12699	2208	3867	318	6598		134369	10130	1020 CLASSE 1	131562	45622	7364	1155	1448	622	3306		66451			5594	
1021 FT. COUNTR.	159951	21113	1546	646	309	315	1655		134369		1021 FT. COUNTR.	85322	15249	1143	405	293	614				66451			
1030 CLASS 2	163447	119873	18721	13920	3419	1411	6921		52		1030 CLASS 2	85026	60347	9570	8947	2573	655	2883					51	
1031 ACP (63)	7343	461	5165	176	159	1349	24		9		1031 ACP (63)	4471	317	3304	97	108	602						23	
1040 CLASS 3	510196	124663	289877	95630	26						1040 CLASS 3	256718	64054	145096	47560	8								
7318.26 SPIRALLY WELDED TUBES, EXTERNAL CIRCULAR CROSS-SECTION > 406.4MM,NOT WITHIN 7318.15												7318.26 SPIRALLY WELDED TUBES, EXTERNAL CIRCULAR CROSS-SECTION > 406.4MM,NOT WITHIN 7318.15												
TUBES SOUDES HELICOIDALEMENT, SECTION CIRCULAIRE, DIAMETRE EXTERIEUR PLUS DE 406,4 MM, NON REPR. SOUS 7318.15												ROHRE, SCHRAUBENLINIENNAHTGESCHWEISST,KREISRUENDER QUERSCHN, AUESSENERER DURCHMESSER UEBER 406,4MM, NICHT IN 7318.15 ENTH.												
001 FRANCE	3096	514		473	125	1984						001 FRANCE	1342	211		224	42	863	2					
002 BELG.-LUXBG.	6387	1930	4151	69	237							002 BELG.-LUXBG.	3834	785	2937	30	82							
003 NETHERLANDS	16617	16142	367	59		26	23					003 PAYS-BAS	7547	7262	134	121	15							
004 FR GERMANY	5790		539	340	4908							004 RF ALLEMAGNE	3080		206	193	2679							
005 ITALY	571	534	37									005 ITALIE	154	148	6									
007 IRELAND	243	7	136				100					007 IRLANDE	105	4	43									58
008 DENMARK	558	452		7	99							008 DANEMARK	340	269		20								
028 NORWAY	2181	1210			971																			

Januar - Dezember 1984

Export

Janvier - Décembre 1984

Bestimmung Destination	Mengen 1000 kg										Quantités	Bestimmung Destination	Werte 1000 ECU										Valeurs	
	Nimexe	EUR 10	Deutschland	France	Italia	Niederland	Belg.-Lux.	UK	Ireland	Danmark			Ελλάδα	Nimexe	EUR 10	Deutschland	France	Italia	Niederland	Belg.-Lux.	UK	Ireland		Danmark
7318.26												7318.26												
208 ALGERIA		161		5							156		208 ALGERIE		106		4						102	
216 LIBYA		2616	14		2602								216 LIBYE		1386	8		1378						
257 GUINEA BISS.		1099											257 GUINEE-BISS.		803	803								
288 NIGERIA		5036	380								4613		288 NIGERIA		4169	189	21	9					3950	
302 CAMEROON		120		120									302 CAMEROUN		140		140							
318 CONGO		309		309									318 CONGO		175		175							
322 ZAIRE		855									855		322 ZAIRE		778								778	
334 ETHIOPIA		6441	6441										334 ETHIOPIE		4413	4413								
400 USA		48967	43586	3522		162	1697						400 ETATS-UNIS		26244	23513	1911				53	767		
404 CANADA		2894	2894										404 CANADA		1189									
612 IRAQ		7891	17	7874									612 IRAQ		4029	7	4022							
616 IRAN		449			449								616 IRAN		1124			1124						
628 JORDAN		33518		27724		47	5747						628 JORDANIE		9417		7714				36	1667		
632 SAUDI ARABIA		8586	181		8122	283							632 ARABIE SAOUD		10844	92		10624			128			
800 AUSTRALIA		510	510										800 AUSTRALIE		527	527								
822 FR.POLYNESIA		1362		1362									822 POLYNESIE FR		871		871							
1000 WORLD	265814	165551	46807	12251	25554	10465	4830				4830	1000 MONDE	142372	88569	18515	14038	12592	4191	4111	12	344	12	344	
1010 INTRA-EC	33374	19631	5238	955	5415	2010	122	2	354			1010 INTRA-CE	16466	8703	3326	606	2866	878	74	12			1	
1011 EXTRA-EC	232440	145920	41571	11288	20139	8455	4708			351		1011 EXTRA-CE	125907	78866	15190	13432	9726	3314	4036				343	
1020 CLASS 1	76012	50338	3840	88	19630	1697	68			351		1020 CLASS 1	26739	26766	2070	264	9480	767	49				343	
1021 EFTA COUNTR.	23501	3348	304	25	19469		4			351		1021 A E L E	11489	1537	140	39	9427		3				343	
1030 CLASS 2	68954	8149	37702	11196	509	6758	4640					1030 CLASS 2	38558	5523	13099	13156	246	2547	3987					
1031 ACP (63)	13981	7919	572	17		855	4618					1031 ACP (63)	10542	5405	395	9		778						
1040 CLASS 3	87475	87434	29	12								1040 CLASS 3	47609	47576	21	12								
7318.27 SEAMLESS HIGH PRESSURE PETROLEUM AND GAS LINE PIPES, EXTERNAL DIAMETER MAX 168.3MM												7318.27 SEAMLESS HIGH PRESSURE PETROLEUM AND GAS LINE PIPES, EXTERNAL DIAMETER MAX 168.3MM												
TUBES DE CONDUITE POUR PETROLE ET GAZ A HAUTE PRESSION, SANS SOUDURE, DIAMETRE EXTERIEUR MAX. 168,3 MM												NAMTLOSE ERDOEL- UND GASHOCHDRUCKROHRE, KREISRUNDER QUERSCHNITT, AUSSERER DURCHMESSER MAX. 168,3 MM												
001 FRANCE	4192	2956		111	753	144	228					001 FRANCE	2844	1579		118	767	155	225					
002 BELG.-LUXBG.	4257	269	1171	62	2753		2					002 BELG.-LUXBG.	3065	171	735	30	2122		7					
003 NETHERLANDS	29561	18553	8778	7		198	1919					003 PAYS-BAS	16199	10704	5020	23	232	232	134				86	
004 FR GERMANY	3820		1563	307	1606	212	109				106	004 RF ALLEMAGNE	2446		573	266	1092	335	171				9	
005 ITALY	12972	439	11910		423	88	112					005 ITALIE	6594	237	5824		346	141	46					
006 LTD. KINGDOM	2857	705	57	30	1881						102	006 ROYAUME-UNI	1001	96	47	35	1546	116				50		
007 IRELAND	1773	152	848		234		538			1		007 IRLANDE	152	96	47		132		276					
008 DENMARK	598	159	32		396		11					008 DANEMARK	466	109	25		312		20					
009 GREECE	994	214	598		176		6					009 GRECE	715	155	421		132		7					
028 NORWAY	1377	1085	11		205	7	68			1		028 NORVEGE	1099	799	28		166	11	93				2	
030 SWEDEN	256	205	10		25	8						030 SUEDE	199	143	8	16	24	8						
032 FINLAND	327	49	46		222	3						032 FINLANDE	343	58	33	13	233	6						
036 SWITZERLAND	2227	1598	250	18	360							036 SUISSE	739	388	144	47	159	1						
038 AUSTRIA	3360	3163	29	86	82							038 AUTRICHE	1968	1841	17	78	52							
040 PORTUGAL	338	79	105		154							040 PORTUGAL	275	70	80		124	1						
042 SPAIN	805	138	576	12	77	2						042 ESPAGNE	574	144	335		18	3						
044 GIBRALTAR	148										148	044 GIBRALTAR	119						119					
048 YUGOSLAVIA	2140	715	328	546	550	1						048 YOUGOSLAVIE	2232	507	623	612	487	1	2					
052 TURKEY	651	294	19	83	118	2	135					052 TURQUIE	581	206	13	61	81	12	208					
056 SOVIET UNION	3502	3	590	2841	68							056 U.R.S.S.	5194	4	2446	2502	242	81						
204 MOROCCO	586		480			106						204 MAROC	395		324		71							
208 ALGERIA	912	326	383	6	172	25						208 ALGERIE	892	197	491	68	113	23						
212 TUNISIA	233		154	35		44						212 TUNISIE	243		143	62	38							
216 LIBYA	5265	319	3711	1132	95		8					216 LIBYE	3973	235	2313	1337	74		14					
220 EGYPT	1871	56	131	846	325		513					220 EGYPT	2082	58	81		1265	265	413					
260 GUINEA	34		11			23						260 GUINEE	102		49		53							
288 NIGERIA	1527	15	964	317	226		5					288 NIGERIA	1697	10	1281	212	189		5					
302 CAMEROON	242	20	213		9							302 CAMEROUN	236	13	217		6							
314 GABON	473		170		303							314 GABON	348		132		216							
318 CONGO	426	55	227		144							318 CONGO	370		236		94							
322 ZAIRE	1936	1825	21		28		62					322 ZAIRE	1528	140	17		19	46						
330 ANGOLA	188		4		142							330 ANGOLA	166				111							
390 SOUTH AFRICA	427		1	2	406	15	3					390 AFR. DU SUD	388		12	3	343	23	7					
400 USA	96895	46653	26666	5407	18053	109	7					400 ETATS-UNIS	58482	26822	15538	3686	12292	141	3					
404 CANADA	9462	5942	3517		1	2						404 CANADA	5556	3319	2231		2	4						
472 TRINIDAD,TOB	390		317		70		3					472 TRINIDAD,TOB			219		36		3					
476 NL ANTILLES	616	42			568		6					476 ANTILLES NL	413	34			371	8						
488 GUYANA	616	9	616									488 GUYANA	589		589									
504 PERU	510	9	284		217																			

Bestimmung Destination	Mengen 1000 kg										Quantités Ελληνικά	Bestimmung Destination	Werte 1000 ECU										Valeurs Ελληνικά
	Nimexe	EUR 10	Deutschland	France	Italia	Nederland	Belg.-Lux.	UK	Irland	Danmark			Nimexe	EUR 10	Deutschland	France	Italia	Nederland	Belg.-Lux.	UK	Irland	Danmark	
7318.27												7318.27											
736 TAIWAN		310	18	282								736 TAI-WAN		303	45	240			18				
804 NEW ZEALAND		343	49	136								804 NOUV.ZELANDE		229	34	73			121	1			
1000 W O R L D	233970	109003	69302	14974	34813	1443	4199			102	134	1000 M O N D E	151320	63559	44533	13649	25309	1875	2243	50	102		
1010 INTRA-EC	61023	23447	24957	516	8221	724	2926			102	130	1010 INTRA-CE	35553	13481	13143	472	6447	879	886	50	95		
1011 EXTRA-EC	172947	85557	44345	14458	26591	719	1273				4	1011 EXTRA-CE	115768	50078	31390	13177	18862	896	1358		7		
1020 CLASS 1	119185	59998	31705	6432	20505	166	376				3	1020 CLASSE 1	73179	34354	19151	4738	14240	242	449		5		
1021 EFTA COUNTR.	7922	6180	460	118	1073	20	68				1	1021 A E I E	4079	3299	314	154	786	28	93		5		
1030 CLASS 2	38487	14958	12036	4024	6018	553	898				3	1030 AVASSE 2	30070	9416	9764	4948	4377	654	908		2		
1031 ACP (63)	6134	1818	2757	356	986	89	28					1031 ACP (63)	5566	1513	2888	314	701	108	42				
1040 CLASS 3	15277	10600	606	4003	68							1040 CLASSE 3	12520	6309	2476	3490	244	1					
7318.28	SEAMLESS HIGH PRESSURE PETROLEUM AND GAS LINE PIPES, EXTERNAL DIAMETER > 168.3MM BUT MAX 406.4MM											7318.28	SEAMLESS HIGH PRESSURE PETROLEUM AND GAS LINE PIPES, EXTERNAL DIAMETER > 168.3MM BUT MAX 406.4MM										
	TUBES DE CONDUITE POUR PETROLE ET GAZ A HAUTE PRESSION, SANS SOUDURE, DIAMETRE EXTERIEUR > 168,3 A 406,4 MM												NAHTLOSE ERDOEL- UND GASHOCHDRUCKROHRE, KREISRUNDER QUERSCHNITT, AUSSERER DURCHMESSER > 168,3 BIS 406,4 MM										
001 FRANCE	3716	993		838	1071	511	303					001 FRANCE	2508	544		591	723	386	264				
002 BELG.-LUXBG.	3877	595	1154	202	1910					12		002 BELG.-LUXBG.	2547	310	758	46	1412		7		12		
003 NETHERLANDS	25764	22190	2234	23		286	706			325		003 NVS-BAS	14670	12135	1305	36		311	677		206		
004 FR GERMANY	3860		751	613	1755	297	196			248		004 RF ALLEMAGNE	2305		257	361	1028	323	146				
005 ITALY	7343	1721	4772		252	202	396					005 ITALIE	4911	1071	3075		263	389	113				
006 UTD. KINGDOM	7623	357	1292	2767	2774	420						006 ROYAUME-UNI	4989	201	811	1706	1973	291			7		
007 IRELAND	478	9	263		170		36			13		007 IRLANDE	291	6	151		115		19				
008 DENMARK	699	383	5	14	297							008 DANEMARK	490	260	5	9	216						
009 GREECE	914	293	257	3	361							009 GRECE	690	220	185	31	254						
028 NORWAY	11359	421	6446	207	250	36	3999					028 NORVEGE	7842	389	5256	140	248	26	1783				
030 SWEDEN	883	669	13	39	42	14	2					030 SUEDE	634	429	7	24	38	22	2		112		
032 FINLAND	255	20			205							032 FINLANDE	213	17	18		178						
036 SWITZERLAND	416		155	51	183	27						036 SUISSE	252		86	24	125	17					
038 AUSTRIA	375	226	13	48	66		22					038 AUTRICHE	253	135	8	31	65		14				
040 PORTUGAL	730	33	163	154	380							040 PORTUGAL	631	15	178	171	267						
048 YUGOSLAVIA	1178	33	731	275	138	1						048 YUGOSLAVIE	1142	65	594	291	192						
052 TURKEY	211	27	11	22	150	1						052 TURQUIE	276	8	8	61	198	1					
056 SOVIET UNION	10952		1430	9522								056 U.R.S.S.	1430		2325	6526							
058 GERMAN DEM.R	145		143	2								058 RD.ALLEMANDE	351		342	9							
204 MOROCCO	652	14	638									204 MAROC	446	6	440								
208 ALGERIA	4039	794	2259	734	268	36						208 ALGERIE	2752	548	1423	577	162	42					
216 LIBYA	3010	1020	282	1207	400		101					216 LIBYE	2315	616	187	994	269		249				
220 EGYPT	3704	420	8	2773	351		152					220 EGYPT	2897	6	6	2314	212		117				
272 IVORY COAST	92		21	71								272 COTE IVOIRE	107		16	91							
288 NIGERIA	2925	6	409	2509	1							288 NIGERIA	2431	6	508	1917							
302 CAMEROON	279	100	104	75								302 CAMEROUN	201	71	80		50						
314 GABON	651		210	216	225							314 GABON	521		179	195							
318 CONGO	1165	261	157		318							318 CONGO	806	193	107		506						
330 ANGOLA	840		334	302	196	8						330 ANGOLA	754		277	234	167	76					
346 KENYA	166		166									346 KENYA	124		124								
390 SOUTH AFRICA	182				82	18	62					390 AFR. DU SUD	133			1	81	26	25				
400 USA	43532	16978	5707	12769	7796	276	6					400 ETATS-UNIS	28661	9395	3569	9815	5580	299	3				
404 CANADA	2204	164	1921		17	5	97					404 CANADA	1545	125	1338		11	10	61				
464 JAMAICA	451		247		204							464 JAMAICA	284		149		135						
472 TRINIDAD TOB	861		858	3								472 TRINIDAD TOB	505		494	11							
476 NL ANTILLES	406	19		11	374	2						476 ANTILLES NL	294	14	21		255	4					
480 COLOMBIA	150		57		26							480 COLOMBIE	113				26						
508 BRAZIL	142	6			6		127					508 BRESIL	133	6	35		10		117				
512 CHILE	144	28	51		65							512 CHILI	139	16	77		48						
528 ARGENTINA	218	145			32		41					528 ARGENTINE	223	130			24	69					
604 LEBANON	42		39		3							604 LIBAN	116		114		2						
608 SYRIA	705		569		136							608 SYRIE	382		306		76						
612 IRAQ	372			1	354	17						612 IRAQ	231			4	215	12					
616 IRAN	1657	168	250		16	11	1212					616 IRAN	1159	91	108		64	9	887				
624 ISRAEL	169	75		24	31	39						624 ISRAEL	169	61		17	13	78					
632 SAUDI ARABIA	2510	1020	139	288	1044	5	14					632 ARABIE SAOUD	1792	695	167	360	550	12	6				
636 KUWAIT	9666	9	14	9529	17	1	96					636 KOWEIT	5457	4	8	5370	11	3	61				
640 BAHRAIN	429			146	204		79					640 BAHRAIN	289			112	133		44				
644 QATAR	212		181		18		13					644 QATAR	364		339		15		10				
647 U.A.EMIRATES	3514	879	469	1348	742	3	73					647 EMIRATS ARAB	2613	611	394	976	576	5	51				
649 OMAN	782	416			309		57					649 OMAN	437	214			191		32				
656 SOUTH YEMEN	367				232		135					656 YEMEN DU SUD	228				130		98				
664 INDIA	910	117		193	192	406	2					664 INDE	635	103		131	161	235	5				
666 BANGLADESH	158		146		12							666 BANGLA DESH	249		241		8						
701 MALAYSIA	214		154		57							701 MALAYSIA	202		154		40						
706 SINGAPORE	261	15	2		225	3	18					706 SINGAPOUR	246	10	4		202	3	27				
708 PH																							

Bestimmung Destination	1000 kg										Quantités	Bestimmung Destination	1000 ECU										Valeurs	
	Nimexe	EUR 10	Deutschland	France	Italia	Niederland	Belg.-Lux.	UK	Ireland	Danmark			Ελλάδα	Nimexe	EUR 10	Deutschland	France	Italia	Niederland	Belg.-Lux.	UK	Ireland		Danmark
7318.36 SPIRALLY WELDED HIGH PRESSURE PETROLEUM AND GAS LINE PIPES, EXTERNAL DIAMETER MAX 406.4MM												7318.36 SPIRALLY WELDED HIGH PRESSURE PETROLEUM AND GAS LINE PIPES, EXTERNAL DIAMETER MAX 406.4MM												
TUBES DE CONDUITE POUR PETROLE ET GAZ A HAUTE PRESSION, SOUDES HELICOIDALEMENT, DIAMETRE EXT. MAX. 406,4 MM												ERDÖL- UND GASHOCHDRUCKROHRE, SCHRAUBENLINIENNAHTGESCHWEISST, AUßSERER DURCHMESSER MAX. 406,4 MM												
001 FRANCE	324	.	.	.	324	001 FRANCE	324	.	.	324	
004 FR GERMANY	1976	.	2	1812	123	39	.	004 RF ALLEMAGNE	1010	.	4	948	52	6	
056 SOVIET UNION	934	.	934	056 U.R.S.S.	1623	.	1623	
204 MOROCCO	23	.	23	204 MAROC	111	.	111	
390 SOUTH AFRICA	139	390 AFR. DU SUD	406	406	
400 USA	294	.	285	9	400 ETATS-UNIS	1670	.	1640	30	
520 PARAGUAY	70	.	70	520 PARAGUAY	289	.	289	
632 SAUDI ARABIA	19	.	11	.	1	7	.	632 ARABIE SAOUD	123	.	87	.	6	.	30	
1000 WORLD	4506	26	1416	2567	132	19	300	.	.	39	.	7 1000 MONDE	6102	15	3868	1580	63	2	564	.	7	3		
1010 INTRA-EC	2580	.	11	2314	123	18	75	.	.	39	.	1010 INTRA-CE	1512	.	12	1409	53	2	29	.	7	.		
1011 EXTRA-EC	1927	26	1405	254	9	1	225	1011 EXTRA-CE	4590	15	3856	171	10	.	535	.	.	3		
1020 CLASS 1	601	.	285	150	8	.	158	1020 CLASSE 1	2183	.	1640	108	5	.	430	.	.	.		
1030 CLASS 2	392	26	186	104	1	1	67	1030 CLASSE 2	785	15	593	63	6	.	105	.	.	3		
1040 CLASS 3	934	.	934	1040 CLASSE 3	1623	.	1623		
7318.38 SEAMLESS TUBES FITTED WITH SOCKETS OR FLANGES, EXTERNAL DIAMETER MAX 406.4MM												7318.38 SEAMLESS TUBES FITTED WITH SOCKETS OR FLANGES, EXTERNAL DIAMETER MAX 406.4MM												
TUBES A EMBOITEMENT ET A BRIDES, SANS SOUDURE, SECTION CIRCULAIRE, DIAMETRE EXT. MAX. 406,4 MM												NAHTLOSE MUFFEN- UND FLANSCHENROHRE, KREISRUNDER QUERSCHNITT, AUßSERER DURCHMESSER MAX. 406,4 MM												
001 FRANCE	1245	32	.	767	.	440	6	001 FRANCE	1303	29	.	971	.	281	22	
002 BELG.-LUXBG.	2240	2134	18	.	32	.	56	002 BELG.-LUXBG.	1536	1369	8	2	89	.	68	
003 NETHERLANDS	226	126	.	4	.	.	76	003 PAYS-BAS	408	86	10	16	.	12	284	
004 FR GERMANY	1940	.	.	226	131	49	1528	.	.	6	.	004 RF ALLEMAGNE	2642	.	197	.	151	30	2255	.	9	.	.	
005 ITALY	240	191	29	.	6	.	14	005 ITALIE	178	71	17	.	31	.	59	
006 UTD. KINGDOM	1643	1405	70	70	2	006 ROYAUME-UNI	1148	958	23	154	10	.	.	1	2	.	.	
007 IRELAND	236	.	.	.	2	.	.	234	95	1	.	007 IRLANDE	437	.	.	.	14	
028 NORWAY	746	745	028 NORVEGE	845	423	
036 SWITZERLAND	123	6	3	50	64	036 SUISSE	301	11	30	243	17	.	843	.	2	.	.	
038 AUSTRIA	100	9	.	90	1	038 AUTRICHE	122	16	.	94	12	
056 SOVIET UNION	549	.	549	056 U.R.S.S.	1336	.	1336	
060 POLAND	290	290	060 POLOGNE	288	288	
216 LIBYA	162	23	8	106	.	25	1	216 LIBYE	263	88	14	136	.	.	25	
276 GHANA	131	.	.	.	130	.	35	276 GHANA	135	.	.	.	130	.	5	
288 NIGERIA	109	.	13	61	288 NIGERIA	383	.	15	17	.	.	151	
342 SOMALIA	56	56	342 SOMALIE	169	
390 SOUTH AFRICA	49	.	.	.	3	.	46	390 AFR. DU SUD	345	.	.	22	.	.	323	
400 USA	404	260	.	5	.	139	400 ETATS-UNIS	1138	186	.	14	.	.	938	
404 CANADA	389	375	.	10	.	4	404 CANADA	256	231	.	18	.	.	7	
612 IRAQ	42	11	8	1	.	2	612 IRAQ	138	94	16	3	.	13	12	
632 SAUDI ARABIA	126	6	34	78	.	5	3	632 ARABIE SAOUD	322	16	193	96	3	3	14	
636 KUWAIT	542	227	.	35	1	279	636 KOWEIT	1916	175	.	94	6	.	1641	
640 SAUDI ARABIA	58	.	.	14	.	19	640 SAUDI ARABIA	112	.	.	23	.	21	68	
644 QATAR	292	.	63	.	.	229	644 QATAR	383	.	124	.	.	.	259	
647 U.A. EMIRATES	59	17	.	.	.	42	647 EMIRATS ARAB	145	77	69	
664 INDIA	19	19	664 INDE	567	567	
706 SINGAPORE	419	415	.	.	.	4	706 SINGAPOUR	270	265	5	
1000 WORLD	13184	5619	939	1838	381	612	3672	95	28	.	.	1000 MONDE	17794	4179	2074	2258	544	407	8295	1	36	.	.	
1010 INTRA-EC	7803	3889	120	1093	177	509	1914	95	6	.	.	1010 INTRA-CE	7728	2514	84	1359	321	323	3114	1	12	.	.	
1011 EXTRA-EC	5377	1730	819	743	204	102	1758	.	21	.	.	1011 EXTRA-CE	10062	1665	1990	893	224	84	5181	.	25	.	.	
1020 CLASS 1	1900	652	5	170	70	1	1002	.	1	.	.	1020 CLASSE 1	3242	446	77	407	72	.	2235	.	5	.	.	
1021 EFTA COUNTR.	1033	16	4	154	66	1	792	.	1	.	.	1021 A E L F	1456	27	73	375	46	.	931	.	4	.	.	
1030 CLASS 2	2635	787	265	573	132	102	756	.	20	.	.	1030 CLASSE 2	5184	930	577	486	141	84	2946	.	20	.	.	
1031 ACP (63)	401	58	57	77	130	11	68	1031 ACP (63)	640	176	71	40	131	17	205	
1040 CLASS 3	842	291	549	.	2	1040 CLASSE 3	1635	289	1336	.	10	
7318.41 WELDED TUBES FITTED WITH SOCKETS AND FLANGES, EXTERNAL DIAMETER MAX 406.4MM												7318.41 WELDED TUBES FITTED WITH SOCKETS AND FLANGES, EXTERNAL DIAMETER MAX 406.4MM												
TUBES A EMBOITEMENT ET A BRIDES, SOUDES, SECTION CIRCULAIRE, DIAMETRE EXT. MAX. 406,4 MM												GESCHWEISSTE MUFFEN- UND FLANSCHENROHRE, KREISRUNDER QUERSCHNITT, AUßSERER DURCHMESSER MAX. 406,4 MM												
001 FRANCE	1835	378	.	1426	.	31	001 FRANCE	1505	264	.	1202	.	39	
002 BELG.-LUXBG.	694	614	1	20	41	.	18	002 BELG.-LUXBG.	670	525	14	12	22	.	97	
003 NETHERLANDS	79	37	.	25	.	.	17	003 PAYS-BAS	136	82	.	34	.	.	20	
004 FR GERMANY	1238	.	35	1193	8	.	1	004 RF ALLEMAGNE	667	.	49	597	15	.	3	.	.	.	3	
006 UTD. KINGDOM	751	657	12	23	59	1	.	006 ROYAUME-UNI	631	540	25	36	.	.	.	30	.	.	.	
038 AUSTRIA	459	36	.	422	.	.	1	038 AUTRICHE	342	50	.	287	
060 POLAND	1329	1329	060 POLOGNE	1396	1396	
204 MOROCCO	40	204 MAROC	218	.	.	218	
208 ALGERIA	66	208 ALGERIE	291	.	.	291	
212 TUNISIA	650	489	39	122	212 TUNISIE	373	145	.	92	.	.	136	
216 LIBYA	1874	1800	.	74	216 LIBYE	1527	1418	.	109	
421 BELIZE	86	86	421 BELIZE	166	166
462 MARTINIQUE	116	.	20	96	462 MARTINIQUE	148	.	42	106	
612 IRAQ	412	49	352	612 IRAQ	959	122	1	8	.	.	828	
632 SAUDI ARABIA	224	4	13	153	.	8	23	.	.	23	.	632 ARABIE SAOUD	378	14	70	260	.	8	12	.	.	.	14	
636 KUWAIT	91	.	.	91	636 KOWEIT	1351	.	.	1351	
800 AUSTRALIA	46	46	800 AUSTRALIE	103	103	
804 NEW ZEALAND	21	2	.	19	804 NOUV.ZELANDE	115	25	.	90	
1000 WORLD	10873	5503	330	3904	70	43	664	59	100	.	.	1000 MONDE	12016	4810	1096	4539	54	57	1338	30	92	.	.	
1010 INTRA-EC	4829	1889	68	2689	49	31	45	59	1	.	.	1010 INTRA-CE	3710	1418	168	1885	37	39	130	30	3	.	.	
1011 EXTRA-EC	6044	3814	264	1215	21	12	619	.	99	.	.	1011 EXTRA-CE	8304	3392	928	2653	17	18	1207	.	89	.	.	
1020 CLASS 1	722	109	22	556	21	.	4	.	10	.	.	1020 CLASSE 1	790	238	27	492	10	.	17	.	.	.	6	

Januar - Dezember 1984

Export

Janvier - Décembre 1984

Bestimmung Destination	Mengen										Quantités	Bestimmung Destination	Werte										Valeurs
	1000 kg												1000 ECU										
Nimexe	EUR 10	Deutschland	France	Italia	Niederland	Belg.-Lux.	UK	Ireland	Danmark	Ελλάδα	Nimexe	EUR 10	Deutschland	France	Italia	Niederland	Belg.-Lux.	UK	Ireland	Danmark	Ελλάδα		
7318.41												7318.41											
1021 EFTA COUNTR.	579	57	1	518			3					1021 A E L E	497	102	1	381			12		1		
1030 CLASS 2	3987	2376	237	658		12	615		89			1030 CLASSE 2	6084	1758	871	2157	7	18	1190		83		
1031 ACP (63)	179	1	37	37			104					1031 ACP (63)	344	15	88	45			196				
1040 CLASS 3	1335	1329	5	1								1040 CLASSE 3	1431	1396	30	5							
7318.42 CASINGS OR TUBINGS FOR OIL, NATURAL GAS AND WATER WELLS, EXTERNAL DIAMETER MAX 406.4MM												7318.42 CASINGS OR TUBINGS FOR OIL, NATURAL GAS AND WATER WELLS, EXTERNAL DIAMETER MAX 406.4MM											
TUBES DE GAINAGE OU DE TUBAGE D'EXPLOITATION POUR Puits DE PETROLE, GAZ NATUREL ET EAU, DIAMETRE MAX. 406,4 MM												OELFELD- UND BRUNNENROHRE (CASINGS UND TUBINGS), AUßSERER DURCHMESSER MAX. 406,4 MM											
001 FRANCE	1789	792		69	624	257	47					001 FRANCE	1532	744		76	490	180	42				
002 BELG.-LUXBG.	46583	16482	27771	2145	150		22		13			002 BELG.-LUXBG.	32315	11715	18495	2007	67		17		14		
003 NETHERLANDS	67631	40769	16430	3954		194	6159		7	118		003 PAYS-BAS	59522	37147	14836	2536	150		4799		3	51	
004 FR GERMANY	4565		200	146	1393	696	2048			81		004 RF ALLEMAGNE	4714		197	103	2073	551	1759		1	30	
005 ITALY	2226	2041	122		1		62					005 ITALIE	608	464	105	5			34				
006 UTD. KINGDOM	56517	15683	6884	31072	1337	1438		103				006 ROYAUME-UNI	48983	13990	8732	23178	1785	1134		144	164		
007 IRELAND	142						142					007 IRLANDE	142						144				
008 DENMARK	5611	1851	1338	151	75		2196					008 DANEMARK	3457	1243	1269	108	23		814				
009 GREECE	134	84	2		2		46					009 GRECE	111	26	5				78				
024 ICELAND	169											024 ISLANDE	113										
028 NORWAY	15991	5439	3514	1038	218		5782					028 NORVEGE	15288	4973	3851	847	522		5095				
030 SWEDEN	346	16	22	6	264		38					030 SUEDE	302	24	71	19	156		32				
036 SWITZERLAND	502	75	84	96	247							036 SUISSE	521	235	69	88	129						
038 AUSTRIA	5140	4150	402	535	28		1			24		038 AUTRICHE	5046	4485	146	390	9		8			8	
040 PORTUGAL	840	907	6	27								040 PORTUGAL	422	386	21	15							
042 SPAIN	4720	827	1660		44		2089					042 ESPAGNE	3747	857	1471		122		1297				
048 YUGOSLAVIA	1975	180	721	1068			6					048 YOUGOSLAVIE	1942	100	1009	823			10				
052 TURKEY	141	869	82				190					052 TURQUIE	955	605	137				215				
056 SOVIET UNION	336646	23634	39342	44499		229114	57					056 U.R.S.S.	269644	20877	26357	27930	2	194409	71				
058 GERMAN DEM.R	2900		2900									058 RD ALLEMANDE	3392		3392								
060 POLAND	9431	955	677	6592		1207						060 POLOGNE	7045	1106	516	4652		771					
064 HUNGARY	4064	2786	40	829		202	207					064 HONGRIE	3314	2461	47	552		139	115				
066 ROMANIA	1678			1678								066 ROUMANIE	934			934							
068 BULGARIA	646		61	585								068 BULGARIE	482		74	408							
070 ALBANIA	869	422		447								070 ALBANIE	749	365		384							
204 MOROCCO	141		141									204 MAROC	404		404								
208 ALGERIA	2226		64	1674			877	11				208 ALGERIE	1885		115	1304		546	20				
212 TUNISIA	9566	1447	866	7273								212 TUNISIE	4913	1175	628	3110							
216 LIBYA	26106	3205	2445	9703		10696	57					216 LIBYE	19932	3132	1463	7454		7709	174				
220 EGYPT	10295	1845	1341	5985			1124					220 EGYPT	7766	1413	1390	3600			1363				
224 SUDAN	584	3	440							141		224 SOUDAN	374	7	301							66	
240 NIGER	111		111									240 NIGER	120		120								
248 SENEGAL	248		186				62					248 SENEGAL	318		265			53					
260 GUINEA	307	307			290			15				260 GUINEE	271				723		39				
272 IVORY COAST	305				43							272 COTE IVOIRE	762										
284 BENIN	374			330		1						284 BENIN	324			294	723	7					
288 NIGERIA	5670	862	1333	2566			909					288 NIGERIA	4657	631	947	2221			858				
302 CAMEROON	4332		4105	188		39						302 CAMEROUN	3747		3469	252	26						
314 GABON	7024	1438	3252	1960	114		260					314 GABON	5968	1160	2817	1455	191		345				
318 CONGO	2073		1899	174								318 CONGO	1551	3	1336	212							
322 ZAIRE	2400	2056	61	283								322 ZAIRE	1689	1403	134	152							
330 ANGOLA	11120	1496	3718	3934	8	1964						330 ANGOLA	9714	1159	3429	3768	7	1351					
338 DJIBOUTI	66		9	57								338 DJIBOUTI	110		67								
342 SOMALIA	1624	12	1175	385		45						342 SOMALIE	1502	46	972	399	71		14				
352 TANZANIA	647			607			40					352 TANZANIE	425			373			52				
370 MADAGASCAR	3042		3037	5								370 MADAGASCAR	2893		2891	2							
372 REUNION	84		12	72								372 REUNION	110		24	86							
378 ZAMBIA	182		23				159					378 ZAMBIE	359		69				290				
390 SOUTH AFRICA	960	937	2				21					390 AFR. DU SUD	639	598	5				36				
400 USA	386842	239140	30333	85566	642	18540	12621					400 ETATS-UNIS	266183	151165	29514	60345	767	17039	7353				
404 CANADA	7389	3712	92	18			3567					404 CANADA	6459	2967	217	19			3256				
412 MEXICO	1299	1296	3									412 MEXIQUE	791	760	31								
432 NICARAGUA	217		217									432 NICARAGUA	295		295								
460 DOMINICA	412											460 DOMINIQUE	415										
472 TRINIDAD TOB	157		95				412					472 TRINIDAD TOB	534			405			415				
480 COLOMBIA	1191	103	1088				62					480 COLOMBIE	975	85	888		2		129				
504 PERU	1042		8	1036								504 PEROU	647		16	631							
528 ARGENTINA	2361			2361								528 ARGENTINE	1048			1048							
600 CYPRUS	40		39	1								600 CHYPRE	121		115	6							
604 LEBANON	90		90									604 LIBAN	152		152								
608 SYRIA	5745	130	271				5344					608 SYRIE	5144	108	688		1		4612				
612 IRAQ	657	624	31			2						61											

Januar - Dezember 1984

Export

Janvier - Décembre 1984

Bestimmung Destination	1000 kg										Quantités Έλλάδα	Bestimmung Destination	1000 ECU										Valeurs Έλλάδα
	Nimexe	EUR 10	Deutschland	France	Italia	Nederland	Belg.-Lux.	UK	Ireland	Danmark			Nimexe	EUR 10	Deutschland	France	Italia	Nederland	Belg.-Lux.	UK	Ireland	Danmark	
7318.46												7318.46											
208 ALGERIA		119	1	17	101	208 ALGERIE		446	13	15	418	
220 EGYPT		14	220 EGYPT		154	154	
500 SOUTH AFRICA		448	93	205	150	400 AFR. DU SUD		2348	347	1820	181	
400 USA		1111	4	276	487	344	400 ETATS-UNIS		2243	39	1085	447	672	
404 CANADA		206	10	52	144	404 CANADA		221	21	71	129	
608 SYRIA		25	4	.	21	608 SYRIE		387	342	45	
624 ISRAEL		136	136	624 ISRAEL		313	1	68	244	
632 SAUDI ARABIA		1644	27	632 ARABIE SAOUD		14537	14473	
664 INDIA		114	29	38	6	41	664 INDE		242	99	73	21	64	
1000 W O R L D		11378	2493	4449	1034	99	1828	1398	77	5	1000 M O N D E		35804	6483	10079	1243	173	15077	2501	1	247		
1010 INTRA-EC		5400	1281	3145	403	89	183	314	5	1010 INTRA-CE		10533	3368	5834	450	160	414	501	1	7			
1011 EXTRA-EC		5979	1232	1304	630	10	1648	1085	72	1011 EXTRA-CE		25271	3117	4445	783	13	14663	2000		240			
1020 CLASS 1		3121	598	1161	576	.	15	699	72	1020 CLASSE 1		8016	1858	4142	662	.	35	1079		240			
1021 EFTA COUNTR.		646	361	136	39	.	.	39	71	1021 A E L E		1670	1084	191	84	.	13	59		239			
1030 CLASS 2		2257	126	87	49	1	1631	363	.	1030 CLASSE 2		16465	634	226	122	2	14628	853		.			
1031 ACP (63)		95	76	9	8	.	.	2	.	1031 ACP (63)		104	89	7	3	.	1	3		.			
1040 CLASS 3		604	509	57	6	.	.	9	.	1040 CLASSE 3		790	625	77	9	11	.	68		.			
7318.48 SEAMLESS PRECISION TUBES OF OTHER THAN ALLOY STEEL, EXTERNAL DIAMETER MAX 406.4MM												7318.48 SEAMLESS PRECISION TUBES OF OTHER THAN ALLOY STEEL, EXTERNAL DIAMETER MAX 406.4MM											
TUBES DE PRECISION SANS SOUDURE, EN ACIER NON ALLIE, DIAMETRE EXTERIEUR MAX. 406,4 MM												NAHTLOSE PRAEZISIONSTAHLROHRE, AUS NICHT LEGIERTEM STAHL, AUSSERER DURCHMESSER MAX. 406,4 MM											
001 FRANCE		13266	5826		5956	880	5	599				001 FRANCE		14292	6802		5367	832	14	1277			
002 BELG.-LUXBG.		5686	2179	896	226	966		1419				002 BELG.-LUXBG.		6293	3235	1077	180	1107			694		
003 NETHERLANDS		12427	4672	272	62		297	7124				003 PAYS-BAS		11584	6344	384	92		753	4011			
004 FR GERMANY		13294		7121	3337	2076	84	6357		1		004 RF ALLEMAGNE		13957		7695	2953	2182	136		989	2	
005 ITALY		13298	9579	2645		323		751				005 ITALIE		14368	10924	2740		308			396		
006 IRELAND		11164	6895	2277	572	1328				92		006 ROYAUME-UNI		12997	8388	2735	516	1328				30	
007 DENMARK		225	29			6		189				007 IRLAND		219	35			7				174	
008 DENMARK		3513	2880	61	25	543		4				008 DANEMARK		4683	3947	84	20	618				14	
009 GREECE		674	118	116	7	44		389				009 GRECE		813	207	190	21	29				366	
028 NORWAY		1968	814	2	158	127		862		5		028 NORVEGE		1748	996	2	142	146				456	
030 SWEDEN		12206	9041	991	32	965		1101		76		030 SUEDE		13663	10476	1000	83	1089				931	
032 FINLAND		2544	2239	186		98		21				032 FINLANDE		3124	2741	223	6	134				20	
036 SWITZERLAND		6912	5959	128	552	260		13				036 SUISSE		8326	7418	102	527	269				10	
038 AUSTRIA		4282	3453	127	256	421		25				038 AUTRICHE		5653	4757	152	288	437				19	
040 PORTUGAL		925	342	100	435	45		3				040 PORTUGAL		783	441	150	143	45				3	
042 SPAIN		522	316	3332	1675	355				15		042 ESPAGNE		6161	566	4637	858	57				33	
048 YUGOSLAVIA		3182	2375	27		94						048 YOUGOSLAVIE		4491	3470	39	527	455					
052 TURKEY		1097	328			145		530				052 TURQUIE		1239	467		85	144				543	
056 SOVIET UNION		34206	31232		345	2065		564				056 U.R.S.S.		34021	30478		310	2090				1143	
058 GERMAN DEM.R		239		228	11							058 RD.ALLEMANDE		416		328	80						
060 POLAND		2162	1299	96	31	4		732				060 POLOGNE		2591	1873	137	39	4				538	
062 CZECHOSLOVAK		55	55									062 TCHECOSLOVAQ		157	141	13	1	2					
064 HUNGARY		2756	2467			27		219				064 HONGRIE		2920	2581	40	1	36				262	
066 ROMANIA		1315	850	465								066 ROUMANIE		2464	1781	679	4						
068 BULGARIA		5280	4131	878	29	242						068 BULGARIE		5623	4609	745	25	244					
070 ALBANIA		174	162									070 ALBANIE		222	206			16					
208 ALGERIA		2048	363	235	1448	2						208 ALGERIE		1843	489	393	958	3					
212 TUNISIA		303	25	53		225						212 TUNISIE		248	38	44		166					
216 LIBYA		324	22			238		64				216 LIBYE		444	46			357				41	
220 EGYPT		750	393			175		134				220 EGYPT		888	449			214				171	
260 GUINEA		420		420								260 GUINEE		1000		1000		54					
318 CONGO		199		199								318 CONGO		120		119							
390 SOUTH AFRICA		2307	1437	449		296		124				390 AFR. DU SUD		4942	1942	2458	6	353				183	
400 USA		164006	4609	601	155495	485		2816				400 ETATS-UNIS		107327	9310	917	94692	459				2149	
404 CANADA		6387	2776	596	149	714		2153				404 CANADA		7562	3058	754	627	717				2406	
412 MEXICO		319		1	9	106						412 MEXIQUE		625	465	1		124					
448 CUBA		623										448 CUBA		1089	1089								
476 NL ANTILLES		102	66			36						476 ANTILLES NL		118	65			53					
480 COLOMBIA		78	32		28	4		14				480 COLOMBIE		109	52		31	4				22	
508 BRAZIL		160	116			44						508 BRESIL		664	595			69					
512 CHILE		527	96	431								512 CHILI		524	108	416							
604 LEBANON		258	12		245							604 LIBAN		928	17	910							
608 SYRIA		148	137			10						608 SYRIE		158	142		6						
612 IRAQ		1136		188	68			2				612 IRAQ		1704	1307	234		157				5	
616 IRAN		3100	2362		288	148		301				616 IRAN		4970	4041		556	152	1			220	
624 ISRAEL		470	249		154			67				624 ISRAEL		612	414		100					98	
628 JORDAN		603	13		590							628 JORDANIE		15			263						
632 SAUDI ARABIA		2722	24	12	2215	96	97	278				632 ARABIE SAOUD		2984	55	27	15						

Bestimmung Destination	Mengen										Bestimmung Destination	Werte										
	1000 kg											1000 ECU										
Nimexe	EUR 10	Deutschland	France	Italia	Niederland	Belg.-Lux.	UK	Ireland	Danmark	Ελλάδα	Nimexe	EUR 10	Deutschland	France	Italia	Niederland	Belg.-Lux.	UK	Ireland	Danmark	Ελλάδα	
7318.48											7318.48											
1000 WORLD	378140	139345	24027	177711	13942	488	22399	107	121		1000 MONDE	351756	164483	31479	120254	14703	1827	18799	63	148		
1010 INTRA-EC	73547	32178	13388	10186	6166	386	11150	92	1		1010 INTRA-CE	79204	39883	14904	9151	6411	903	7920	30	2		
1011 EXTRA-EC	304592	107187	10639	167524	7776	102	11249	15	120		1011 EXTRA-CE	272552	124600	16576	111102	8292	924	10879	33	146		
1020 CLASS 1	212174	34065	6636	159356	3997		7989	15	116		1020 CLASSE 1	166293	46034	10531	98138	4379		7037	33	141		
1021 EFTA COUNTR.	28874	21854	1534	1433	1926		2024		103		1021 A E L E	33262	26847	1630	1189	2131		1439		126		
1030 CLASS 2	20654	7405	2293	7753	1352		1745		4		1030 CLASSE 2	32178	11295	4104	12496	1456	924	1698		5		
1031 ACP (63)	914	56	653	155	33		13		1		1031 ACP (63)	1167	1167	142	40		5	24				
1040 CLASS 3	71767	65697	1711	416	2428		1515				1040 CLASSE 3	74082	67272	1941	468	2457		1944				
7318.51 WELDED PRECISION TUBES AND THIN-WALLED WELDED TUBES OF STAINLESS OR HEAT-RESISTING STEEL, EXTERNAL DIAMETER MAX 406.4MM											7318.51 WELDED PRECISION TUBES AND THIN-WALLED WELDED TUBES OF STAINLESS OR HEAT-RESISTING STEEL, EXTERNAL DIAMETER MAX 406.4MM											
TUBES DE PRECISION SOUDES ET TUBES SOUDES MINCES, EN ACIER INOXYDABLE OU REFRACTAIRE, DIAMETRE EXT. MAX. 406,4 MM											GESCHWEISSTE PRAEZISIONSSTAHLROHRE UND DUENNWANDIGE GESCHWEISSTE ROHRE, AUS KORROSIONS- ODER HITZEBESTAENDIGEM STAHL, AEUSSERER DURCHMESSER MAX. 406,4 MM											
001 FRANCE	612	128		405	19	29	31				001 FRANCE	2558	872		1389	59	140	98				
002 BELG.-LUXBG.	459	187	57	70	112		33				002 BELG.-LUXBG.	1903	873	73	419	424		120				
003 NETHERLANDS	735	422	8	251		35	19				003 PAYS-BAS	2622	1688	27	712			74				
004 FR GERMANY	671		27	587	17	1	17			22	004 RF ALLEMAGNE	1566		66	1298	66	4	17			115	
005 ITALY	161	159					2				005 ITALIE	847	836	1				10				
006 UTD. KINGDOM	376	54	180	103	1			21	17		006 ROYAUME-UNI	1760	593	811	216	2			12	126		
007 IRELAND	59	11	8	19	1		20				007 IRLANDE	234	124	11	55	3		41				
008 DENMARK	586	122	72	382	1		9				008 DANEMARK	1874	633	176	1025	3		37				
028 NORWAY	126	29		18	1				77		028 NORVEGE	422	158		100	6		3		155		
030 SWEDEN	971	957	5	4			2		3		030 SUEDE	3134	3064	14	12			32		12		
032 FINLAND	38	20		14			1				032 FINLANDE	154	108		36	6		2				
036 SWITZERLAND	410	211	5	688	3		5				036 SUISSE	3428	1090	13	2303	10		12				
038 AUSTRIA	912	376	9	25							038 AUTRICHE	1501	1433	22	46							
040 PORTUGAL	72	3		69							040 PORTUGAL	260	20		240							
042 SPAIN	51	15	26	6			4				042 ESPAGNE	254	153	80	11			10				
056 SOVIET UNION	266	196		70							056 U.R.S.S.	751	580		171							
060 POLAND	90	38					52				060 POLOGNE	346	183					163				
068 BULGARIA	140	140									068 BULGARIE	140	554									
212 TUNISIA	52		52								212 TUNISIE	105		105								
378 ZAMBIA	130			130							378 ZAMBIE	413			413							
390 SOUTH AFRICA	81	5	50			9	17				390 AFR. DU SUD	27	819				31	78				
400 USA	168	4	103				59				400 ETATS-UNIS	1052	46	632				374				
480 COLOMBIA	284				2		281		1		480 COLOMBIE	228				3		222		3		
624 ISRAEL	37	18		5	5	4	5				624 ISRAEL	214	138		22	16	16	22				
644 QATAR	14		14								644 QATAR	247		239				8				
647 U.A.EMIRATES	99						99				647 EMIRATS ARAB	180	1					179				
664 INDIA	96	1	78				17				664 INDE	616	22	354		2		240				
700 INDONESIA	75	1	73		1						700 INDONESIE	884	18	862		2				2		
706 SINGAPORE	52	1					51				706 SINGAPOUR	162				1		147				
728 SOUTH KOREA	367	16	351								728 COREE DU SUD	3122	145	2977								
740 HONG KONG	37	2					35				740 HONG-KONG	108	20					88				
804 NEW ZEALAND	16						16				804 NOUV.ZELANDE	112						112				
1000 WORLD	8642	3279	1147	2893	165	78	923	21	136		1000 MONDE	34032	14195	7420	8572	609	313	2386	12	525		
1010 INTRA-EC	3668	1089	356	1816	150	64	132	21	40		1010 INTRA-CE	13457	5670	1195	5109	557	266	198	12	240		
1011 EXTRA-EC	4975	2191	791	1077	16	13	791		96		1011 EXTRA-CE	20575	8525	6225	3463	52	47	4078		285		
1020 CLASS 1	2916	1641	200	859	7	9	116		84		1020 CLASSE 1	11631	6271	1595	2840	27	31	694		173		
1021 EFTA COUNTR.	2533	1596	19	817	7		10		84		1021 A E L E	8908	5874	48	2738	23		52		173		
1030 CLASS 2	1534	149	591	147	8	4	623		12		1030 CLASSE 2	7106	748	4630	453	26	16	1121		112		
1031 ACP (63)	212	3	4	130			75				1031 ACP (63)	542	17	413				63				
1040 CLASS 3	522	400		70			52				1040 CLASSE 3	1840	1506		171			163				
7318.52 WELDED PRECISION TUBES AND THIN-WALLED WELDED TUBES OF ALLOY STEEL OTHER THAN STAINLESS OR HEAT-RESISTING, EXTERNAL DIAMETER MAX 406.4MM											7318.52 WELDED PRECISION TUBES AND THIN-WALLED WELDED TUBES OF ALLOY STEEL OTHER THAN STAINLESS OR HEAT-RESISTING, EXTERNAL DIAMETER MAX 406.4MM											
TUBES DE PRECISION SOUDES ET TUBES SOUDES MINCES, EN ACIER ALLIE, AUTRE QU'INOXYDABLE OU REFRACTAIRE, DIAMETRE EXT. MAX. 406,4 MM											GESCHWEISSTE PRAEZISIONSSTAHL- U. DUENNWANDIGE GESCHWEISSTE ROHRE AUS LEGIERTEM STAHL, KEIN KORROSIONS- ODER HITZEBESTAENDIGER, AEUSSERER DURCHMESSER MAX. 406,4 MM											
001 FRANCE	451			409			42				001 FRANCE	644			561			83				
002 BELG.-LUXBG.	709		621	55	21		12				002 BELG.-LUXBG.	403	1	321	35	9		37				
003 NETHERLANDS	4811	2	4531	215			63				003 PAYS-BAS	2245	6	2013	157		1	68				
004 FR GERMANY	2380		1387	863	11		119				004 RF ALLEMAGNE	1616		733	725	14		144				
007 IRELAND	143		72				69				007 IRLANDE	107		37				68				
008 DENMARK	1548		1545	3					2		008 DANEMARK	777	1	769	4	1		2				
028 NORWAY	365		364				1				028 NORVEGE	202		177				25				
030 SWEDEN	941	1	898				10		32		030 SUEDE	535	4	484				7				
036 SWITZERLAND	433	1	364	68							036 SUISSE	249	4	193	52						40	
038 AUSTRIA	270	3	228	39							038 AUTRICHE	157	9	121	27							
208 ALGERIA	389		376								208 ALGERIE	577		191							386	
216 LIBYA	6						6				216 LIBYE	166						166				
220 EGYPT	257			72			185				220 EGYPT	348			74			274				
314 GABON	8		4				4				314 GABON	142		5				137				
1000 WORLD	13374	13	10758	1935	57		535	22	54		1000 MONDE	8843	35	5227	1941	47	2	1522	10	59		
1010 INTRA-EC	10138	2	8168	1581	57		308	22	2		1010 INTRA-CE	5864	9	3879	1515	47	1	401	10	2		
1011 EXTRA-EC	3237	11	2590	355			229		52		1011 EXTRA-CE	2978	26	1347	426		1	1121		57		
1020 CLASS 1	2337	6	2016	251			12		52													

Januar - Dezember 1984

Export

Janvier - Décembre 1984

Bestimmung Destination	1000 kg										Quantités	Bestimmung Destination	1000 ECU										Valeurs
	Nimexe	EUR 10	Deutschland	France	Italia	Nederland	Belg.-Lux.	UK	Ireland	Danmark			Ελλάδα	Nimexe	EUR 10	Deutschland	France	Italia	Nederland	Belg.-Lux.	UK	Ireland	
7318.54	TUBES DE PRECISION SOUDES ET TUBES SOUDES MINCES, EN ACIER NON ALLIE, DIAMETRE EXTERIEUR MAX. 406,4 MM											7318.54	GESCHWEISSTE PRAEZISIONSTAHLROHRE UND DUENNWANDIGE GESCHWEISSTE ROHRE, AUS NICHT LEGIERTEM STAHL, AEUSSERER DURCHMESSER MAX. 406,4 MM										
001 FRANCE	29167	8941		11036	6132	2495	360			203		001 FRANCE	21439	9311		6030	3663	1847	476			112	
002 BELG.-LUXBG.	15347	5062	1501	225	8291		268					002 BELG.-LUXBG.	10668	4543	1288	328	4399		110				
003 NETHERLANDS	31108	26550	1193	949		1512	329		13	562		003 PAYS-BAS	25629	22810	618	720	901	220		8		352	
004 FR GERMANY	44615		3842	15966	17757	1539	532			4979		004 RF ALLEMAGNE	26283		2806	9781	10166	826	240			2464	
005 ITALY	4006	3789	128		32		57					005 ITALIE	4190	4044	78	24		44					
006 UTD. KINGDOM	16963	4891	102	99	3503	3110		793		4465		006 ROYAUME-UNI	12458	4777	88	169	2343	1957		437		2687	
007 IRELAND	3233	1261	22	443	1411		96					007 IRLANDE	2081	928	21	268	815		49				
008 DENMARK	9090	5933	780	29	2234	112	2					008 DANEMARK	7109	5344	443	30	1230	54	8				
009 GREECE	308	238	35	23	12							009 GRECE	317	248	28	35	6						
024 ICELAND	194	2			133	4	12			43		024 ISLANDE	147	3		90		2	22			30	
028 NORWAY	3582	1263	28		1342		91			858		028 NORVEGE	2702	1149	17		803		56		6	670	
030 SWEDEN	36296	9141	2116		2848	30	568			21593		030 SUEDE	23812	8084	1240	1	1864	48	428			12148	
032 FINLAND	1403	842	93		333		121					032 FINLANDE	1170	764	49		209					9	
036 SWITZERLAND	3645	1834	363	1251	196					1		036 SUISSE	3035	1972	271	687	104		139			1	
038 AUSTRIA	6541	2627	333	2353	1228							038 AUTRICHE	5049	2818	191	1157	883						
040 PORTUGAL	333	189	12	132								040 PORTUGAL	352	280	16	56							
042 SPAIN	1196	1060	69	49			18					042 ESPAGNE	1282	1152	59	37			34				
046 MALTA	288	20	244		16		8					046 MALTE	165	13	133		12		7				
048 YUGOSLAVIA	1593	1481	1	111								048 YOUGOSLAVIE	1860	1719		134							
056 SOVIET UNION	26126	24984		960			182					056 U.R.S.S.	19156	18417		358		381					
060 POLAND	663	622		41								060 POLOGNE	695	676		19							
062 CZECHOSLOVAK	700	700										062 TCHECOSLOVAQ	1436										
064 HUNGARY	369	363					6					064 HONGRIE	477	467					10				
066 ROMANIA	479	387	92									066 ROUMANIE	567	468	99								
068 BULGARIA	582	547	21	14								068 BULGARIE	546	527	12	7							
208 ALGERIA	4703	3646	1044	13								208 ALGERIE	3364	2452	880	32							
212 TUNISIA	279	35	175	69								212 TUNISIE	396	23	172	201							
216 LIBYA	316	10	306									216 LIBYE	192	5		187							
220 EGYPT	901	692	65		85		59					220 EGYPT	1340	688	290	1	307		54				
302 CAMEROUN	294		294									302 CAMEROUN	179		179								
390 SOUTH AFRICA	381	331		4			46					390 AFR. DU SUD	1115	1048		2	1	64					
400 USA	11564	6051	570	4786	121		36					400 ETATS-UNIS	9535	6376	742	2284	89		44				
412 MEXICO	1565	1553		12								412 MEXIQUE	1920	1617		303							
480 COLOMBIA	240						240					480 COLOMBIE	134						134				
508 BRAZIL	549	549										508 BRESIL	498										
600 CYPRUS	260	5	80	305		13	57					600 CHYPRE	335		3	37	201	9	85				
616 IRAN	453	2395		289								616 IRAN	2303	1860		443							
624 ISRAEL	784	10	158	533			53					624 ISRAEL	510	20		86			93				
632 SAUDI ARABIA	516	34	21	67	292	56	46					632 ARABIE SAOUD	421	69	16	90	186	35	25				
636 KUWAIT	115			103	12							636 KOWEIT	100				76		24				
647 U.A.EMIRATES	57			12	45							647 EMIRATS ARAB	320			292	28						
720 CHINA	833	790		24			19					720 CHINE	622	543		64			15				
800 AUSTRALIA	317	238		27	19		33					800 AUSTRALIE	277	193		39	15		30				
1000 WORLD	266182	119382	13683	39959	47203	8936	3493	806	32720	806	1000 MONDE	197889	107889	10118	24191	27979	5718	3059	450	18477			
1010 INTRA-EC	153835	56555	7603	28770	39371	8768	1844		10208		1010 INTRA-CE	110178	52008	5371	17381	22648	5584	1148	445	5615			
1011 EXTRA-EC	11247	62717	6080	11179	7832	168	1849		22512		1011 EXTRA-CE	87892	55881	4747	6818	5333	134	1912	6	12861			
1020 CLASS 1	67521	25084	3828	8764	6239	50	1048		22508		1020 CLASSE 1	50687	25581	2726	4429	4074	61	952	6	12858			
1021 A E L E	51991	15897	2944	3736	6078	35	793		22508		1021 A E L E	36267	15069	1784	3953	50	645	6	12858				
1030 CLASS 2	15026	9203	2140	1375	1593	118	593		4		1030 CLASSE 2	13449	7708	1910	1941	1260	73	554		3			
1031 ACP (63)	831	64	494	36	90	35	112				1031 ACP (63)	661	90	328	53	24	113						
1040 CLASS 3	29791	28430	113	1040			208				1040 CLASSE 3	23557	22592	111	448			406					
7318.56	ZINC-COATED, SEAMLESS THREADED OR THREADABLE TUBES EXTERNAL DIAMETER MAX 406.4MM											7318.56	ZINC-COATED, SEAMLESS THREADED OR THREADABLE TUBES EXTERNAL DIAMETER MAX 406.4MM										
	TUBES FILETES OU FILETABLES, SANS SOUDURE, ZINGUES, DIAMETRE EXTERIEUR 406,4 MM												GEWINDEROHRE, NAHTLOS, VERZINKT, AEUSSERER DURCHMESSER MAX. 406,4 MM										
001 FRANCE	3657	2174		1317	64	75	27					001 FRANCE	2822	1511		1122	56	67	66				
002 BELG.-LUXBG.	2019	1797			206				16			002 BELG.-LUXBG.	1496	1315			155			26			
003 NETHERLANDS	1925	1906				1	18					003 PAYS-BAS	1326	1316				2	8				
004 FR GERMANY	1187		3	874	309					1		004 RF ALLEMAGNE	933		2	731	199					1	
005 ITALY	660	637			1		22					005 ITALIE	456	425		1			30				
008 DENMARK	1322	1320			2							008 DANEMARK	1000	998		2							
036 SWITZERLAND	1882	1463		401	16				2			036 SUISSE	1355	1072		269	12					2	
038 AUSTRIA	1517	1477		40								038 AUTRICHE	1180	1151		29							
204 MOROCCO	123		107	16								204 MAROC	104		60	44							
216 LIBYA	745	601		143	1							216 LIBYE	910	564		345	1						
220 EGYPT	380	340		25			10	5				220 EGYPT	268	204		54		7	3				
288 NIGERIA	116	33										288 NIGERIA	237	129								108	
604 LEBANON	159	79		80								604 LIBAN	115	56		59							
612 IRAQ	208	161		38			9					612 IRAQ											

Bestimmung Destination	Mengen										Quantités	Werte																					
	Nimexe	1000 kg										1000 ECU									Valeurs												
	EUR 10	Deutschland	France	Italla	Nederland	Belg.-Lux.	UK	Ireland	Danmark	Ελλάδα		EUR 10	Deutschland	France	Italla	Nederland	Belg.-Lux.	UK	Ireland	Danmark	Ελλάδα												
7518.50 SEAMLESS THREADED OR THREADABLE TUBES, OTHER THAN ZINC-COATED, EXTERNAL DIAMETER MAX 406.4MM	TUBES FILETES OU FILETABLES, SANS SOUDURE, AUTRES QUE ZINGUES, DIAMETRE EXTERIEUR MAX. 406,4 MM											7518.50 SEAMLESS THREADED OR THREADABLE TUBES, OTHER THAN ZINC-COATED, EXTERNAL DIAMETER MAX 406.4MM											GEWINDEROHRE, NANTLOS, ANDERE ALS VERZINKT, AUSSERER DURCHMESSER MAX. 406,4 MM										
001 FRANCE	14093	6153		7349	66	515	10					8413	3740		4279	46	345	3															
002 BELG.-LUXBG.	4154	3200	259	93	544		58					2628	1919	166	71	335						137											
003 NETHERLANDS	3026	3623	76	58			42					2216	2116	44	35							34											
004 FR GERMANY	4055		21	3548	436	25	41					2486		35	2199	240						8											
005 ITALY	798	636	162									353	286	67																			
006 UTD. KINGDOM	966	1	915	27		23						278	4	212	49		10					3											
008 DENMARK	2254	2238		16								1435	1384		50	1																	
028 NORWAY	56	26	20		2	6		2				258	20	218	2	15						1											
036 SWITZERLAND	1939	1574	71	294								1155	948	27	180																		
038 AUSTRIA	1515	527		988								1104	351		753																		
040 PORTUGAL	202	174			18							156	127	13		16																	
056 SOVIET UNION	81	16	65									192	11																				
064 HUNGARY	284			277					7			227			224							3											
208 ALGERIA	127	85	1			41						189	85	8																			
216 LIBYA	64	54			2	8						193	151		5																		
220 EGYPT	118	100	3	15								118	46	48	24																		
248 SENEGAL	109		109									115		115																			
314 GABON	84		84									221		221																			
366 MOZAMBIQUE	94	26					68					101	13									88											
406 GREENLAND	155									155		406										148											
612 IRAQ	117	43	7	18	16		33					148																					
616 IRAN	54	2		41								149	43	50	21	10						25											
628 JORDAN	684	684										121	5	52																			
632 SAUDI ARABIA	305	111	24		119	25	26					368	367																				
640 BAHRAIN	158	158										386	186	72		93	18	17															
647 U.A.EMIRATES	147	48	19		80							204	204																				
1000 W O R L D	37971	20444	1926	12801	1468	703	344		287			24823	12877	1711	8066	922	596	386	3	262													
1010 INTRA-EC	30274	15981	1435	11092	1049	571	168					17950	9517	526	6684	822	386	212	3														
1011 EXTRA-EC	7697	4484	491	1706	417	133	179		287			6873	3361	1186	1379	300	211	174				262											
1020 CLASS 1	4099	2497	107	1282	45	6	27					3037	1609	295	948	38	15	22				110											
1021 EFTA COUNTR.	3967	2432	102	1282	26	6	27					2888	1552	259	933	23	15	22				84											
1030 CLASS 2	1970	318	146	372	127	151	155					3408	1740	703	207	262	196	152				148											
1031 ACP (63)	334	63	219	13	33	6						475	66	367	1	10	28	3															
1040 CLASS 3	367	17	66	277					7			426	12	187								3											
7518.62 WELDED THREADED OR THREADABLE TUBES, ZINC-COATED, EXTERNAL DIAMETER MAX 406.4MM	TUBES FILETES OU FILETABLES, SOUDES, ZINGUES, DIAMETRE EXTERIEUR MAX. 406,4 MM											7518.62 WELDED THREADED OR THREADABLE TUBES, ZINC-COATED, EXTERNAL DIAMETER MAX 406.4MM											GEWINDEROHRE, GESCHWEISST, VERZINKT, AUSSERER DURCHMESSER MAX. 406,4 MM										
001 FRANCE	11029	2483		4901	1817	1828						6888	1644		3028	1082	1134																
002 BELG.-LUXBG.	4071	2087	421	3	1357		203					2306	1225	221	2	767						91											
003 NETHERLANDS	10261	1487	915	843		6624	392					5654	857	521	432							3666											
004 FR GERMANY	22103		2020	8717	3613	7699	34		20			12296		1179	4769	2075						4222											
005 ITALY	4614	1752				2861						2739	1108									1630											
006 UTD. KINGDOM	4740	31			1297	3412						2451	18			831						1602											
007 IRELAND	4466	2		991	13	1848						2405	1		437	11	922					1034											
008 DENMARK	7835	2424	23	24	192	1878	3294					4239	1382	12	12	105	1026					1702											
024 ICELAND	717	100			103	99	377					429	63			65	57					220											
028 NORWAY	812	41			251	5	512		36			481	32			162	4					281											
030 SWEDEN	1419	75			16	530	797					802	43			10	287					461											
036 SWITZERLAND	19681	7813	753	1933	732	8429	21					10951	4594	376	1078	537	4354					12											
038 AUSTRIA	6000	1041		2057	314	2575	13					3320	636		1180	170	1326					8											
046 MALTA	1743		19			1724						1018		13		1005																	
064 HUNGARY	260					260						140				140																	
208 ALGERIA	2745	2	2	2740		1						1430		2	1426		1																
216 LIBYA	134	67		1	66							171			1	37																	
264 SIERRA LEONE	138	11			55	67	5					102	23			35	41					3											
268 LIBERIA	136				18							108				17																	
288 NIGERIA	277	260							17			288	152																				
314 GABON	450	43			24	230						275	22	109		14	130					11											
318 CONGO	277		92		3	182						164		61		2	101																
322 ZAIRE	259			133		126						161			84		77																
330 ANGOLA	373				373							221			221																		
342 SOMALIA	152			107								102	20		74		8																
352 TANZANIA	273	58			186	25	4					184	50			113	16	3															
370 MADAGASCAR	287	4	266		13							928	3	209		3	11																
400 USA	16838	225		260	1585	14003	763					517	104		159	980	7583	459															
404 CANADA	909				170	379	360					268				250	166																
448 CUBA	433				433							131				268																	
458 GUADELOUPE	206		56			150						262		41			90																
472 TRINIDAD,TOB	377						377					263																					
476 NL ANTILLES	395					395						180			99		6					71											
600 CYPRUS	314		168		8	12	126					2149			2149																		
604 LEBANON	3265			3265								243	42		37	83	62																
612 IRAQ	388	59	30		136	125						160					28																
628 JORDAN	223	90	94			49						318	12	38	235	4																	

Januar - Dezember 1984

Export

Janvier - Décembre 1984

Bestimmung Destination	1000 kg										Bestimmung Destination	1000 ECU																											
	Mengen											Quantités										V'erte										Valeurs							
Nimexe	EUR 10	Deutschland	France	Italia	Nederland	Belg.-Lux.	UK	Ireland	Danmark	Ελλάδα	Nimexe	EUR 10	Deutschland	France	Italia	Nederland	Belg.-Lux.	UK	Ireland	Danmark	Ελλάδα	Nimexe	EUR 10	Deutschland	France	Italia	Nederland	Belg.-Lux.	UK	Ireland	Danmark	Ελλάδα							
7318.62											7318.62												7318.62																
1011 EXTRA-EC	64131	10528	2785	10845	5340	30535	3932		156		1011 EXTRA-CE	37160	6400	1871	6633	3408	16396	2343		109		1011 EXTRA-CE	37160	6400	1871	6633	3408	16396	2343		109								
1020 CLASS 1	48355	9295	771	4271	3171	27747	2973		127		1020 CLASS 1	26994	5472	389	2462	2025	14867	1691		88		1020 CLASS 1	26994	5472	389	2462	2025	14867	1691		88								
1031 EFTA COUNTR.	28709	9070	753	3990	1416	11838	1801		41		1031 EFTA COUNTR.	16029	5368	376	2258	944	6027	1028		26		1031 EFTA COUNTR.	16029	5368	376	2258	944	6027	1028		26								
1030 CLASS 2	15084	1233	2024	6575	1738	2529	859		28		1030 CLASS 2	9758	928	1482	4171	1115	1389	652		21		1030 CLASS 2	9758	928	1482	4171	1115	1389	652		21								
1031 ACP (63)	3197	580	653	277	327	740	603		17		1031 ACP (63)	2149	401	486	179	208	441	423		11		1031 ACP (63)	2149	401	486	179	208	441	423		11								
1040 CLASS 3	693				433	260					1040 CLASS 3	408				268	140					1040 CLASS 3	408				268	140											
7318.64											7318.64												7318.64																
WELDED THREADED OR THREADABLE TUBES, OTHER THAN ZINC-COATED, EXTERNAL DIAMETER MAX 406.4MM											WELDED THREADED OR THREADABLE TUBES, OTHER THAN ZINC-COATED, EXTERNAL DIAMETER MAX 406.4MM												WELDED THREADED OR THREADABLE TUBES, OTHER THAN ZINC-COATED, EXTERNAL DIAMETER MAX 406.4MM																
TUBES FILETES OU FILETABLES, SOUDES, AUTRES QUE ZINGUES, DIAMETRE EXTERIEUR 406,4 MM											GEWINDEROHRE, GESCHWEISST, ANDERE ALS VERZINKT, AEUSSERER DURCHMESSER MAX. 406,4 MM												GEWINDEROHRE, GESCHWEISST, ANDERE ALS VERZINKT, AEUSSERER DURCHMESSER MAX. 406,4 MM																
001 FRANCE	24116	8903		1604	3338	10250	21				001 FRANCE	10722	3867		867	1378	4585	25			001 FRANCE	10722	3867		867	1378	4585	25											
002 BELG.-LUXBG.	10117	5716	1358	24	2917		102				002 BELG.-LUXBG.	4219	2175	605	29	1356		54				002 BELG.-LUXBG.	4219	2175	605	29	1356		54										
003 NETHERLANDS	33780	10606	3492	94		15636	3952				003 PAYS-BAS	14486	4415	1532	164		6335	2040				003 PAYS-BAS	14486	4415	1532	164		6335	2040										
004 FR GERMANY	20856		4157	731	5752	10117	98		1		004 RF ALLEMAGNE	10077		2185	535	2710	4618	30				004 RF ALLEMAGNE	10077		2185	535	2710	4618	30										
005 ITALY	4229	1860	159		673	1496	41				005 ITALIE	1938	958	75		299	596	10				005 ITALIE	1938	958	75		299	596	10										
006 UTD. KINGDOM	5378			58	3163	2125		32			006 ROYAUME-UNI	2377				126	809		14			006 ROYAUME-UNI	2377				126	809		14									
007 IRELAND	3856		128	248	41	1967	1472				007 IRLANDE	1912		56	93	21	743	999				007 IRLANDE	1912		56	93	21	743	999										
008 DENMARK	16131	4327	23	10	801	3941	7029				008 DANEMARK	7115	1923	12	15	338	1549	3278				008 DANEMARK	7115	1923	12	15	338	1549	3278										
009 GREECE	279				21	258					009 GRECE	134			1	73	27	117				009 GRECE	134			1	73	27	117										
024 ICELAND	716				131	64		174			024 ISLANDE	359				1						024 ISLANDE	359																
028 NORWAY	9877	32	9		147	267	9421		1		028 NORVEGE	508	16	5	73	105	308					028 NORVEGE	508	16	5	73	105	308											
030 SWEDEN	4260	105	122	8		3068	921		35		030 SUEDE	1782	47	125	23		1149	410				030 SUEDE	1782	47	125	23		1149	410										
036 SWITZERLAND	16902	10001	913	365	39	5584					036 SUISSE	7365	4629	383	184	25	2144					036 SUISSE	7365	4629	383	184	25	2144											
038 AUSTRIA	6192	1016		68	648	4460					038 AUTRICHE	2387	442		44	253	1648					038 AUTRICHE	2387	442		44	253	1648											
042 SPAIN	482	481		1							042 ESPAGNE	367	365		2							042 ESPAGNE	367	365		2													
048 YUGOSLAVIA	815	19		796							048 YOUGOSLAVIE	433	8	1								048 YOUGOSLAVIE	433	8	1														
208 ALGERIA	3314	49	25	3092	139	9					208 ALGERIE	1567	24	85	1392	62	4					208 ALGERIE	1567	24	85	1392	62	4											
220 EGYPT	1253	6	2	1			1244				220 EGYPT	840	5	11								220 EGYPT	840	5	11														
322 ZAIRE	521	43	183			295					322 ZAIRE	286	25	137			124	823				322 ZAIRE	286	25	137			124	823										
400 USA	28518	2124		9	2364	17985	6036				400 ETATS-UNIS	13039	977		9	1076	8099	2878				400 ETATS-UNIS	13039	977		9	1076	8099	2878										
404 CANADA	6427				285	2627	3515				404 CANADA	3427	1			141	1074	2211				404 CANADA	3427	1			141	1074	2211										
600 CYPRUS	310		168	130			12				600 CHYPRE	156		70	81			5				600 CHYPRE	156		70	81			5										
604 LEBANON	347			310		37					604 LIBAN	176			163		13					604 LIBAN	176			163		13											
608 SYRIA	216		1	215							608 SYRIE	100		4	96							608 SYRIE	100		4	96													
616 IRAN	184	182		2			6				616 IRAN	105	98		7							616 IRAN	105	98		7													
628 JORDAN	420	241		156		17					628 JORDANIE	304	95		198		8	3				628 JORDANIE	304	95		198		8	3										
647 U.A.EMIRATES	558	55			503						647 EMIRATS ARAB	238				209						647 EMIRATS ARAB	238				209												
649 OMAN	351	73			20		256				649 OMAN	191	47		12			132				649 OMAN	191	47		12			132										
804 NEW ZEALAND	91					91					804 NOUV.ZELANDE	150						149				804 NOUV.ZELANDE	150						149										
1000 WORLD	202369	46152	11156	8121	21525	80349	34720	32	314		1000 MONDE	88245	20451	5708	4626	9788	33810	13643	14	205		1000 MONDE	88245	20451	5708	4626	9788	33810	13643	14	205								
1010 INTRA-EC	118742	31434	9316	2771	16943	45531	12714	32	1		1010 INTRA-CE	52980	13356	4464	1828	7647	19233	6437	14	1		1010 INTRA-CE	52980	13356	4464	1828	7647	19233	6437	14	1								
1011 EXTRA-EC	83627	14718	1840	5349	4582	34818	22006		314		1011 EXTRA-CE	35262	7095	1244	2794	2141	14578	7206		204		1011 EXTRA-CE	35262	7095	1244	2794	2141	14578	7206		204								
1020 CLASS 1	74541	13888	1044	1277	3680	34175	20248		229		1020 CLASS 1	30046	6543	514	722	1734	14298	6107		128		1020 CLASS 1	30046	6543	514	722	1734	14298	6107		128								
1021 EFTA COUNTR.	38059	11263	1044	445	1013	13480	10604		210		1021 EFTA COUNTR.	12488	5192	513	267	462	5093	847		114		1021 EFTA COUNTR.	12488	5192	513	267	462	5093	847		114								
1030 CLASS 2	9012	818	784	4054	897	644	1730		85		1030 CLASS 2	5147	535	724	2046	405	280	1080		77		1030 CLASS 2	5147	535	724	2046	405	280	1080		77								
1031 ACP (63)	931	91	241		95	332	113		59		1031 ACP (63)	623	74	232																									

Bestimmung Destination	Mengen										Bestimmung Destination	Werte											
	Nimexa	EUR 10	Deutschland	France	Italia	Nederland	Belg.-Lux.	UK	Ireland	Danmark		Ελλάδα	Nimexa	EUR 10	Deutschland	France	Italia	Nederland	Belg.-Lux.	UK	Ireland	Danmark	Ελλάδα
7318.58											7318.58												
400 USA	2700	438	1027	249	4		982				400 ETATS-UNIS	10230	1966	3454	442	23		4345					
404 CANADA	418	190	36	17	84		91				404 CANADA	3043	1428	363	76	570		606					
508 BRAZIL	28	1					15				508 BRESIL	175	11					42					
528 ARGENTINA	61	26	35								528 ARGENTINE	285	229	54									
612 IRAQ	55	2		11	2	3	37				612 IRAQ	156	18		28	6		100					
616 IRAN	290	49	8	51			182				616 IRAN	877	241	70	112			454					
624 ISRAEL	184	17	15	2	1	30	99		20		624 ISRAEL	663	117	118	23	15	205	122				63	
632 SAUDI ARABIA	224	9	15	4	1		195				632 ARABIE SAOUD	1140	65	113	12	12	2	936					
636 KUWAIT	79	1	65				5				636 KOWEIT	332	4	277			15	36					
640 BAHRAIN	33	2					31				640 BAHREIN	164	10					154					
647 U.A.EMIRATES	543		66	15	89		373				647 EMIRATS ARAB	4071	2	2539	41	407	2	1080					
649 OMAN	22				5		17				649 OMAN	110			1	40		59					
662 PAKISTAN	6	8			1	25					662 PAKISTAN	483	214			5	190	74					
664 INDIA	258	37	5	22	2		192				664 INDE	1346	756	21	92	24		453					
680 THAILAND	55				2		53				680 THAILANDE	187				26		161					
700 INDONESIA	60	6		20			34				700 INDONESIA	402	31		177	1		193					
706 SINGAPORE	325	7			2		316				706 SINGAPOUR	1139	39	1		18	1	1080					
720 CHINA	108	108									720 CHINE	291	291										
728 SOUTH KOREA	41	8	3		3		26				728 COREE DU SUD	138	42	21		20	2	46				7	
740 HONG KONG	128						128				740 HONG-KONG	426				3		423					
800 AUSTRALIA	289	15	29	4	21		220				800 AUSTRALIE	1136			6	82		818					
804 NEW ZEALAND	200	186	1		7		6				804 NOUV-ZELANDE	2485	2379	1		64		41					
1000 W O R L D	25560	5727	4149	5718	768	819	8087	58	212	22	1000 M O N D E	102363	34065	21347	9774	3774	4282	28348	72	697	4		
1010 INTRA-EC	13598	3028	1940	3838	460	674	3500	58	78	22	1010 INTRA-CE	50375	16163	10244	5730	1879	3560	12548	72	175	4		
1011 EXTRA-EC	11962	2700	2209	1880	307	145	4587		134	22	1011 EXTRA-CE	51987	17901	11103	4044	1895	722	15800		522			
1020 CLASS 1	7687	1979	1698	1493	153	19	2235		110	22	1020 CLASSE 1	32563	13398	6605	2664	1023	111	8330		432			
1021 EFTA COUNTR.	2869	652	488	856	29	12	722		110	22	1021 A E L E	9715	3599	2214	1404	237	71	1759		431			
1030 CLASS 2	3313	241	386	182	131	121	2229		23	22	1030 CLASSE 2	15385	2169	4051	594	736	600	7146		89			
1031 ACP (63)	357	16	60	45	5	46	185			22	1031 ACP (63)	1335	84	391	49	29	135	647					
1040 CLASS 3	958	479	124	204	23	5	123			22	1040 CLASSE 3	4035	2334	445	786	136	11	323					
7318.67 SEAMLESS TUBES OF ALLOY STEEL OTHER THAN STAINLESS OR HEAT-RESISTING, CIRCULAR CROSS-SECTION OF DIAMETER MAX 168.3MM NOT WITHIN > 318.01-64											7318.67 SEAMLESS TUBES OF ALLOY STEEL OTHER THAN STAINLESS OR HEAT-RESISTING, CIRCULAR CROSS-SECTION OF DIAMETER MAX 168.3MM NOT WITHIN > 318.01-64												
TUBES SANS SOUDURE, SECTION CIRCULAIRE, DIAMETRE EXT. MAX. 168,3 MM, EN ACIER ALLIE AUTRE QU'INOXYDABLE OU REFRACTAIRE, NON REPR. SOUS 7318.01 A 64											NAHTLOSE ROHRE, KREISRUENDER QUERSCHNITT, AUSSERER DURCHMESSER MAX. 168,3 MM, AUS LEGIERTEM STAHL, KEIN KORROSIONS- ODER HITZEBESTAENDIGER, NICHT IN 7318.01 BIS 64 ENTHALTEN												
001 FRANCE	1654	574		600	37	60	383				001 FRANCE	2198	987		518	70	51	569			3		
002 BEL LUXBG.	1750	1393	196	27	97		37				002 BEL LUXBG.	2474	1725	421	28	275		27					
003 NETHERLANDS	1929	872	660	274		91	32				003 PAYS-BAS	3028	1623	807	481	58	59	59					
004 FR GERMANY	3385	950	1123	159	1045	88		20			004 RF ALLEMAGNE	3121	1259	757	265	729	103	8					
005 ITALY	1176	218	875	19	64						005 ITALIE	1387	374	913	63	37							
006 UTD. KINGDOM	971	153	713	38	25	39		3			006 ROYAUME-UNI	1849	317	1318	62	52	96	4					
007 IRELAND	180	26			1	153					007 IRLANDE	326	124		1	1	200						
008 DENMARK	810	466	258	52		23	11				008 DANEMARK	1307	775	459	31	23	19						
009 GREECE	310	65	234								009 GRECE	1166	207	932			27						
028 NORWAY	104	43	7	30		23		1			028 NORVEGE	170	77	7	56	1	25	4					
030 SWEDEN	329	180	6	24	9		108		2		030 SUEDE	567	401	4	11	11	129	1					
032 FINLAND	811	536	241	16			18				032 FINLANDE	964	617	282	40	25	8						
036 SWITZERLAND	178	62		111	5						036 SUISSE	241	122	94	17	3							
038 AUSTRIA	2324	1025	963	311		24	1				038 AUTRICHE	2264	1562	448	229	22	3						
042 SPAIN	70	13	44	13							042 ESPAGNE	155	92	47	14		2						
048 YUGOSLAVIA	610	350	2	257	1						048 YUGOSLAVIE	931	505	2	419	5							
052 TURKEY	937	863	1				73				052 TURQUIE	1181	1109	1	2	2	69						
056 SOVIET UNION	11207	11042		162	3						056 U.R.S.S.	6100	5912		184	4							
058 GERMAN DEM.R	88		75	13							058 RD ALLEMANDE	116		95	21								
060 POLAND	1765	422	1314	29							060 POLOGNE	2038	992	1003	43								
062 CZECHOSLOVAK	52	52									062 TCHECOSLOVAQ	110											
064 HUNGARY	603	287		312							064 HONGRIE	650	411	6	233								
068 BULGARIA	103	103									068 BULGARIE	160	160										
070 ALBANIA	200	200									070 ALBANIE	218	218										
208 ALGERIA	500	30	466			4					208 ALGERIE	387	31	353		3							
216 LIBYA	572	4		498	22		41	7			216 LIBYE	487	42		353	21	64	7					
220 EGYPT	101	23	21	27			30				220 EGYPT	131	26	37	43	1	24						
382 ZIMBABWE	1193	500	551	31			101				382 ZIMBABWE	250			74		176						
390 SOUTH AFRICA	7913	6403	690	494	7		319				390 AFR. DU SUD	3816	1042	2482	26		266						
400 USA	826	104	18	680			24				400 ETATS-UNIS	7662	5576	1136	568	9	383						
404 CANADA	122	100									404 CANADA	890	201	30	618		41						
448 CUBA	162	104		6		22	14				448 CUBA	148	122										
612 IRAQ	159	57		1			95	38			612 IRAQ	261	154		36		30	41					
624 ISRAEL	121	37	1	6			67				624 ISRAEL	214	100		3	11	100						
632 SAUDI ARABIA	331	234		35			61				632 ARABIE SAOUD	223	57	1	6	2	149						
647 U.A.EMIRATES	52	3	1				10				647 EMIRATS ARAB	488	310		53	6	119						
662 PAKISTAN	1198	902	100				196				662 PAKISTAN	502	453			28	14						
664 INDIA	3047	3047									664 INDE	1905	1453	176			276						
720 CHINA	65	13					39				720 CHINE	3182	3182										
736 TAIWAN	131	1	20				110				736 TAI-WAN	126	31	27			68						
800 AUSTRALIA	131										800 AUSTRALIE	207	10	20		1	176						
1000 W O R L D	49150	30798	8684	5244	399	1472	2452	101	23	101	1000 M O N D E	55207	31732	12602	5094	858	1156	3608	159				
1010 INTRA-EC	12166	3767	3888	2114	337	1250	779				1010 INTRA-CE	16856	6133	6108	1875	726	959	1041					
1011 EXTRA-EC	36984	27031</																					

Januar - Dezember 1984

Export

Janvier - Décembre 1984

Bestimmung Destination	Mengen										Quantités	Bestimmung Destination	Werte										Valeurs
	1000 kg												1000 ECU										
Nimexe	EUR 10	Deutschland	France	Italia	Nederland	Belg.-Lux.	UK	Ireland	Danmark	Ελλάδα	Nimexe	EUR 10	Deutschland	France	Italia	Nederland	Belg.-Lux.	UK	Ireland	Danmark	Ελλάδα		
7318.07											7318.07												
1031 ACP (63)	264	5	76	33	7	46	90		7		1031 ACP (63)	636	9	162	94	7	45	274			45		
1040 CLASS 3	17196	15262	1393	516	3	22					1040 CLASSE 3	12739	11124	1104	481	4	26						
7318.68	SEAMLESS TUBES OF ALLOY STEEL OTHER THAN STAINLESS OR HEAT-RESISTING, CIRCULAR CROSS-SECTION OF DIAMETER > 168.3MM BUT MAX. 406.4MM, NOT WITHIN 7318.03 TO 64											SEAMLESS TUBES OF ALLOY STEEL OTHER THAN STAINLESS OR HEAT-RESISTING, CIRCULAR CROSS-SECTION OF DIAMETER > 168.3MM BUT MAX. 406.4MM, NOT WITHIN 7318.03 TO 64											
	TUBES SANS SOUDURE, SECTION CIRCULAIRE, DIAMETRE EXT. > 168,3 A 406,4 MM, EN ACIER ALLIE AUTRE QU'INOXYDABLE OU REFRACTAIRE, NON REPR. SOUS 7318.01 A 64											NAHTLOSE ROHRE, KREISRUNDER QUERSCHNITT, AUSSERER DURCHMESSER > 168,3 BIS 406,4 MM, AUS LEGIERTEM STAHL, KEIN KORROSIONS- ODER HITZEBESTAEND., NICHT IN 7318.01 BIS 64 ENTHALT.											
001 FRANCE	1107	543		224	1	314	25				001 FRANCE	2632	2282		237	5	96	12					
002 BELG.-LUXBG.	668	517	94	25	28		4				002 BELG.-LUXBG.	995	726	200	15	51		3					
003 NETHERLANDS	1189	963	50	69			26				003 PAYS-BAS	2132	1977	507	31	50		7					
004 FR GERMANY	1077		333	293	265	81	99		20		004 RF ALLEMAGNE	1333		368	310	45		80			23		
005 ITALY	582	253	241		1		87				005 ITALIE	584	408	139	5			32					
006 UTD. KINGDOM	343	203	24	105	2				9		006 ROYAUME-UNI	441	273	42	120	2		30		4			
008 DENMARK	277	258				1	18				008 DANEMARK	434	403			1							
009 GREECE	141	24	111	5		1					009 GRECE	566	62	491	11		2						
030 SWEDEN	295	284	3				8				030 SUEDE	570	558	4				8					
032 FINLAND	271	226	29	13			3				032 FINLANDE	359	304	33	19			3					
036 SWITZERLAND	127	55	27	45							036 SUISSE	169	107	25	35	2							
038 AUSTRIA	1228	859	303	52	7	7		15			038 AUTRICHE	1938	1351	455	56	71	5		8				
042 SPAIN	12										042 ESPAGNE	178											
048 YUGOSLAVIA	103	58		45							048 YOUGOSLAVIE	317			63								
052 TURKEY	60	56		4							052 TURQUIE	131	126		5								
056 SOVIET UNION	4792	3112		1680							056 U.R.S.S.	3045	1820		1225								
058 GERMAN DEM.R	414		399	7			8				058 RD.ALLEMANDE	585		565	11		9						
060 POLAND	942	181	596	13				152			060 POLOGNE	1067	251	589	19			208					
062 CZECHOSLOVAK	33	33									062 TCHECOSLOVAQ	155	155										
064 HUNGARY	46	42			1						064 HONGRIE	109	105	2		2							
066 ROMANIA	496	496									066 ROUMANIE	888	888										
068 BULGARIA	127	127									068 BULGARIE	162	153	6									
390 SOUTH AFRICA	387	364	8	6				9			390 AFR. DU SUD	1848		51	8			46					
400 USA	2266	891	839	493	1		42				400 ETATS-UNIS	3661	1290	1961	371	6		34					
404 CANADA	230	117	4				109				404 CANADA	198	109	4				85					
616 IRAN	80	29	21	30							616 IRAN	207	118	19	70								
624 ISRAEL	160	156		3			1				624 ISRAEL	250	242		5			3					
664 INDIA	421	74	289	1			57				664 INDE	449	111	276	4			58					
666 BANGLADESH	174	174									666 BANGLA DESH	349	349										
676 BURMA	93	93									676 BIRMANIE	300	300										
701 MALAYSIA	152		143								701 MALAYSIA	405	2	403									
706 SINGAPORE	145	7		131							706 SINGAPOUR	105	9	13	83								
720 CHINA	8081	8081									720 CHINE	8124	8124										
800 AUSTRALIA	239	133	4				102				800 AUSTRALIE	318	166	8				144					
804 NEW ZEALAND	40				40						804 NOUV.ZELANDE	198				198							
1000 WORLD	27418	18524	3591	3264	386	560	1057	9	27		1000 MONDE	36043	25168	5983	2862	708	245	1045	4	28			
1010 INTRA-EC	5465	2760	853	722	296	495	309	9	21		1010 INTRA-CE	9205	6132	1436	783	373	193	261	4	23			
1011 EXTRA-EC	21952	15764	2738	2541	90	65	748		6		1011 EXTRA-CE	26836	19036	4547	2077	335	52	784		5			
1020 CLASS 1	5325	3083	1217	661	54	7	297		6		1020 CLASSE 1	10071	6318	2542	567	293	5	347		5			
1021 1ST COUNTR.	1874	1453		113	13	7	20		6		1021 CLASSE 2	3122	2360	518	114	90		30			5		
1030 CLASS 2	1616	590	489	181	35	22	259				1030 CLASSE 2	2648	1212	789	261	40	17	229					
1040 CLASS 3	15012	12091	1032	1700	1	36	152				1040 CLASSE 3	14217	11507	1215	1255	2	30	208					
7318.72	SEAMLESS TUBES OF OTHER THAN ALLOY STEELS, CIRCULAR CROSS-SECTION, EXTERNAL DIAMETER MAX. 168.3MM, NOT WITHIN 7318.03-64											SEAMLESS TUBES OF OTHER THAN ALLOY STEELS, CIRCULAR CROSS-SECTION, EXTERNAL DIAMETER MAX. 168.3MM, NOT WITHIN 7318.03-64											
	TUBES SANS SOUDURE, SECTION CIRCULAIRE, DIAMETRE EXT. MAX. 168,3 MM, EN ACIER NON ALLIE, NON REPR. SOUS 7318.01 A 64											NAHTLOSE ROHRE, KREISRUNDER QUERSCHNITT, AUSSERER DURCHM. MAX.168,3MM, AUS NICHT LEGIERTEM STAHL, NICHT IN 7318.01 BIS 64 ENTHALTEN											
001 FRANCE	47233	39115		4297	1100	625	2069		27		001 FRANCE	29954	23727		3582	752	440	1392			61		
002 BELG.-LUXBG.	26005	16087	3937	187	4292		1487		5		002 BELG.-LUXBG.	17513	10379	3014	131	3105		880			4		
003 NETHERLANDS	58101	48748	5604	1660		267	1791		31		003 PAYS-BAS	35558	29294	3609	1034	200		1334			87		
004 FR GERMANY	48627		22052	15907	4929	1473	4209	3	54		004 RF ALLEMAGNE	29675		12671	11249	2820	637	2140	26		132		
005 ITALY	42257	30949	10425		58	24	800		1		005 ITALIE	18678	13655	4706	25	7		284			1		
006 UTD. KINGDOM	9980	6126	906	2235	511	166		16	20		006 ROYAUME-UNI	7027	4444	625	1414	383	89		17		55		
007 IRELAND	2482	196			78						007 IRLANDE	1526	175			69		1282					
008 DENMARK	12859	11867	425	49	124		394				008 DANEMARK	9102	8328	320	33	101		320					
009 GREECE	6872	5268	162	372	346		666		58		009 GRECE	4374	2953	540	226	253		2			165		
024 ICELAND	252	121			110		2				024 ISLANDE	190				86		2			25		
028 NORWAY	8250	6358	19	47		22	1750		19		028 NORVEGE	5397	3982	16	35	15		1305					
030 SWEDEN	24591	12847	1488	250	37	17	9934		18		030 SUEDE	16886	9429	960	142	27	9	6237					
032 FINLAND	11226	8533	1870	110	24	1	687		1		032 FINLANDE	7357	5657	1134	112	15	2	433					
036 SWITZERLAND	14855	9966	2401	2217	5		264		2		036 SUISSE	9431	6235	1526	1480	4		185			4		
038 AUSTRIA	26739	17478	1818	6532	3	70	838				038 AUTRICHE	18674	12464	1195	4410	5	36	562					
040 PORTUGAL	2776	2222	198	13	232	5	106				040 PORTUGAL	2109	1695	148	11	201	6	47			1		
042 SPAIN	800	169	451		20		160				042 ESPAGNE	696	162	313		21		200					
048 YUGOSLAVIA	7469	4947	1469	847	57	16	133				048 YOUGOSLAVIE	5867	3619	1074	1007	73	22	78					
052 TURKEY	314	2714		346			13				052 TURQUIE	1935	1566	12	277	34	22	24					
056 SOVIET UNION	122839	84635	1365	1991			33																

Bestimmung Destination	Mengen										Quantités Ελλάδα	Bestimmung Destination	Werte										Valeurs		
	Nimexe	EUR 10	Deutschland	France	Italia	Nederland	Belg.-Lux.	UK	Ireland	Danmark			EUR 10	Deutschland	France	Italia	Nederland	Belg.-Lux.	UK	Ireland	Danmark	Ελλάδα			
7318.72												7318.72													
212 TUNISIA		571	15	223	296	20	17					212 TUNISIE		460	11	251	175	13	10						
216 LIBYA		5256	362	236	4530	9	118					216 LIBYE		6260	244	218	5694	6	7	97					
220 EGYPT		2718	647	590	53	6	12	1410				220 EGYPTE		3682	404	1356	60	4	7	1851					
224 SUDAN		207	30		38		3	10			87	224 SUDAN		141	19		19	2	2	8		35			
240 NIGER		185		185								240 NIGER		204		204									
248 SENEGAL		261		197	64							248 SENEGAL		223		160	63								
268 LIBERIA		107	31	14		5	57					268 LIBERIA		113	37	12		5		59					
272 IVORY COAST		356		319	9		28					272 COTE IVOIRE		286		250	14			22					
276 GHANA		81	2		42	1	36					276 GHANA		107	1	79				27					
288 NIGERIA		924	25	285	27	44	535		8			288 NIGERIA		592	25	364	24	24		134		21			
302 CAMEROON		368		365			3					302 CAMEROUN		302	1	264			4	2					
314 GABON		274		262		10	2					314 GABON		360		351		7		2					
318 CONGO		130	3	127								318 CONGO		139	6	132									
322 ZAIRE		110	18	34	6		18	34				322 ZAIRE		116	17	42	4		29	24					
330 ANGOLA		664	46	92		1	525					330 ANGOLA		523	34	121		2		366					
334 ETHIOPIA		236	32		192	6	6					334 ETHIOPIE		197	26		160	4		7					
338 DJIBOUTI		45		45								338 DJIBOUTI		258		258									
352 TANZANIA		147	8	131	1	2	3		2			352 TANZANIE		110	6	88	3	2		5		6			
366 MOZAMBIQUE		247	245					53				366 MOZAMBIQUE		126	123										
382 ZIMBABWE		366		47	265							382 ZIMBABWE		1205	5	51	1007			142					
390 SOUTH AFRICA		3129	1570	138	22	279	1110		1			390 S. AFRIQUE DU SUD		3780	1645	789	62	229		1053		2			
400 USA		42551	34655	4954	1038	416	1461					400 ETATS-UNIS		30528	23272	4151	1766	274	24	1041					
404 CANADA		5434	3664	763			975					404 CANADA		3740	2301	551			53	835					
432 NICARAGUA		74	72	2								432 NICARAGUA		3740	303	6									
448 CUBA		199	199									448 CUBA		182	182										
472 TRINIDAD,TOB		175			132		43					472 TRINIDAD,TOB		102			80			22					
480 COLOMBIA		353	170	143	2	21	17					480 COLOMBIE		570	115	418	2	25	2	8		39			
484 VENEZUELA		283	68		1		200					484 VENEZUELA		371	136	3				193					
512 CHILE		517	487	25		2	2		1			512 CHILI		388	350	32		2		3					
608 SYRIA		248	76	74		98						608 SYRIE		833	55	490		288							
612 IRAQ		605	169	100	84	67	147					612 IRAQ		768	132	107	342	46	46	93					
616 IRAN		1909	930	2	72	1	901					616 IRAN		1034	518	2	75	1	3	435					
624 ISRAEL		2346	1470	3	138	242	1	492				624 ISRAEL		1612	1036	13	121	73	3	366					
632 SAUDI ARABIA		4122	1857	309	164	128	30	1634				632 ARABIE SAOUD		3925	1181	770	251	92	28	1603					
636 KUWAIT		329	139	43	18		1	128				636 KOWEIT		348	98	49	20			179					
640 BAHRAIN		210	24	19		26	4	156				640 BAHREIN		157	21			18	3	115					
644 QATAR		87		19		20	43					644 QATAR		103	21	45				46					
647 U.A.EMIRATES		1209	328	121	56	32	640		32			647 EMIRATS ARAB		1421	3	192	264	34		559		141			
649 OMAN		212	20	3	6		175					649 OMAN		143	17	11	3	5		107					
662 PAKISTAN		393	268			39	86					662 PAKISTAN		248	153		32			63					
664 INDIA		2187	1766	229	39	20	1	132				664 INDE		2132	1624	245	48	17	2	198					
680 THAILAND		1468	543		4	3	918					680 THAILANDE		662	328		5	2		327					
700 INDONESIA		1431	917	476		38						700 INDONESIE		1343	720	562		61							
701 MALAYSIA		356		77	18	11	250					701 MALAYSIA		344		236	14	8		86					
706 SINGAPORE		479	171	7	66	1	3	22				706 SINGAPOUR		510	145	11	43			293		18			
708 PHILIPPINES		281	259				2					708 PHILIPPINES		231	215	203				12					
720 CHINA	169809	160719	8730	357		4	390					720 CHINE	79967	74990	4739	235				3					
728 SOUTH KOREA		632	143	85	10		839					728 COREE DU SUD		459	78	136	31	13		201					
736 TAIWAN		945	106				742					736 TAI-WAN		223	22					201					
800 AUSTRALIA		816	15	56		3						800 AUSTRALIE		894	26	67		7		794					
804 NEW ZEALAND		167	4	9	2	2	150					804 NOUV.ZELANDE		175	4	12	5	22		132					
809 N. CALEDONIA		102		101			1					809 N. CALEDONIE		113		113									
1000 WORLD	746228	525872	78055	47178	13776	3040	43011	18	368	34914	1000 MONDE	447975	296447	58859	39249	9487	1849	29181	43	896	11964				
1010 INTRA-EC	254414	159356	43512	24717	11437	2557	13624	18	193	34913	1010 INTRA-CE	153407	92955	25484	17667	7509	1374	7870	43	505	11963				
1011 EXTRA-EC	49179	367518	34541	22443	2339	484	29387		172		1011 EXTRA-CE	294530	203493	33375	21544	1978	475	21311		391					
1020 CLASS 1	152391	105345	15645	11422	1352	221	18354		52		1020 CLASSE 1	107819	72218	11976	9301	1079	191	12944		110					
1021 EFTA COUNTR.	86695	57523	7794	9168	458	115	13589		48		1021 A E L E	60046	39539	4999	6191	371	70	8772		204					
1030 CLASS 2	39552	13193	7211	6743	987	263	10937		120	98	1030 CLASSE 2	40649	9986	11691	9173	894	284	8295		108	45				
1031 ACP (63)	4562	295	2282	781	125	24	958		10	87	1031 ACP (63)	5021	235	2555	1468	87	36	577		28	35				
1040 CLASS 3	299852	248978	11685	4278			96			34815	1040 CLASSE 3	146063	121289	9709	3070	5					11917				
7318.74 SEAMLESS TUBES OF OTHER THAN ALLOY STEELS, CIRCULAR CROSS-SECTION, EXTERNAL DIAMETER > 168.3MM BUT MAX.406.4MM, NOT WITHIN 7318.03-64											7318.74 SEAMLESS TUBES OF OTHER THAN ALLOY STEELS, CIRCULAR CROSS-SECTION, EXTERNAL DIAMETER > 168.3MM BUT MAX.406.4MM, NOT WITHIN 7318.03-64														
TUBES SANS SOUDURE, SECTION CIRCULAIRE, DIAMETRE EXT. > 168,3 A 406,4 MM, EN ACIER NON ALLIE, NON REPR. SOUS 7318.01 A 64											ΜΑΗΤΛΟΣΕ ΡΟΗΡΕ, ΚΡΕΙΣΡΥΝΔΕΡ ΚΥΡΣΧΡΥΠΤ, ΑΕΥΣΕΡΕΡ ΔΥΡΧΜ. > 168,3 ΒΙΣ 406,4 ΜΜ, ΑΥΣ ΝΙΧΤ ΛΕΓΙΕΡΤΕΜ ΣΤΑΗΛ, ΝΙΧΤ ΙΝ 7318.01 ΒΙΣ 64 ΕΝΤΑΛΗΝ														
001 FRANCE	19973	13907		2538	678	2113	737				001 FRANCE	12202	8185		2043	514	842	618							
002 BELG.-LUXBG.	12867	5																							

Bestimmung Destination	Mengen										Quantités	Bestimmung Destination	Werte											
	Nimexe	EUR 10	Deutschland	France	Italia	Niederland	Belg.-Lux.	UK	Ireland	Danmark			Ελλάδα	Nimexe	EUR 10	Deutschland	France	Italia	Niederland	Belg.-Lux.	UK	Ireland	Danmark	Ελλάδα
731L76												731L76												
624 ISRAEL		64	30	9	7	3	5	3			7	624 ISRAEL		300	145	42	21	7	14				27	
632 SAUDI ARABIA		239	9	4	162	43		21				632 ARABIE SAOUD		1493	33	18	1000	386	44				56	
636 KUWAIT		91			87	2		2				636 KOWEIT		1221			1199	11	1				10	
640 BAHRAIN		23				11		12				640 BAHEIN		158				124					34	
644 QATAR		23	2	7		12		2				644 QATAR		243		19	121						5	
647 U.A.EMIRATES		186	121	9				56				647 EMIRATS ARAB		499	386	30			2				81	
664 INDIA		54	20	5				29				664 INDE		273	29	17							227	
680 THAILAND		42	30	5		2		4				680 THAILANDE		182	97	60		7					15	
701 MALAYSIA		19		17							2	701 MALAYSIA		110		102								3
706 SINGAPORE		768	99			20		647				706 SINGAPOUR		2317	350	1		147					1805	
728 SOUTH KOREA		191	7	139		43					2	728 COREE DU SUD		1332	45	788		469						14
740 HONG KONG		95						95				740 HONG-KONG		445										30
800 AUSTRALIA		83				36		47				800 AUSTRALIE		332	2			269						445
																								61
1000 WORLD		41595	11173	7820	15666	4081	504	1783	14	574		1000 MONDE		117797	37837	23215	31732	17396	1616	3891	11	2097	2	
1010 INTRA-EC		18287	4269	4345	6121	2764	439	274	13	62		1010 INTRA-CE		51789	16854	12245	10261	10362	1412	391	10	254		
1011 EXTRA-EC		23308	6904	3476	9545	1316	65	1489	1	512		1011 EXTRA-CE		66005	20983	10970	21471	7033	204	3500	1	1843		
1020 CLASS 1		4935	1799	816	528	1105	40	159		488		1020 CLASSE 1		18931	6997	3262	954	5488	109	417			1704	
1021 EFTA COUNTR.		3300	1445	396	354	540	26	57		482		1021 A E L E		12284	5330	1359	650	3185	56	95			1609	
1030 CLASS 2		1431	1839	635	376	211	25	1320	1	24		1030 CLASSE 2		17424	6673	3235	2684	1544	95	3054	1		138	
1031 ACP (63)		71	30		3		17	15	1	4		1031 ACP (63)		531	245	149	11	40	58	1		27		
1040 CLASS 3		13942	3266	2025	8641			10				1040 CLASSE 3		29650	7313	4474	17834		29					
731L76 WELDED TUBES OF ALLOY STEEL, OTHER THAN STAINLESS OR HEAT-RESISTING, CIRCULAR CROSS-SECTION, EXTERNAL DIAMETER MAX 406.4MM, NOT WITHIN > 318.01-64												731L76 WELDED TUBES OF ALLOY STEEL, OTHER THAN STAINLESS OR HEAT-RESISTING, CIRCULAR CROSS-SECTION, EXTERNAL DIAMETER MAX 406.4MM, NOT WITHIN > 318.01-64												
TUBES SOUDES, SECTION CIRCULAIRE, DIAMETRE EXT. MAX.406,3MM,EN ACIER ALLIE AUTRE QU'INOXYDABLE OU REFRACTAIRE, NON REPR. SOUS 731L.01 A 64												GESCHWEISSTE ROHRE, KREISRUENDER QUERSCHNITT, AUSSERER DURCHM. MAX. 406,3 MM, AUS LEGIERTEM STAHL, KEIN KORROSIONS- ODER HITZEBESTAENDIGER, NICHT IN 731L.01 BIS 64 ENTHALTEN												
001 FRANCE		1124	82		978	4	20	40				001 FRANCE		980	188		755	7	16	14				
002 BELG.-LUXBG.		124	35	1	10	28		50				002 BELG.-LUXBG.		166	38	2	23	86						
003 NETHERLANDS		875	175	1	58		83	131				003 PAYS-BAS		1140	364	1	150		62	42				521
004 FR GERMANY		4798		22	3226	104	4	1		1400		004 RF ALLEMAGNE		4480		7	2350	348	13	3				1745
005 ITALY		102	35	29				36				005 ITALIE		180	142	17				19				2
006 UTD. KINGDOM		437	87		59	11						006 ROYAUME-UNI		678	315		75	15						59
007 IRELAND		1146			2			1144		239		007 IRLANDE		785						781		214		
009 GREECE		313	15		298							009 GRECE		174	12		162							
030 SWEDEN		700			3	1					691	030 SUEDE		850	14		20	10						806
036 SWITZERLAND		1823		11	1807							036 SUISSE		1639	14	7	1616	2						
038 AUSTRIA		355	71		284							038 AUTRICHE		381	209		172							
046 MALTA		203			170			33				046 MALTE		107						27				
048 YUGOSLAVIA		197			197							048 YUGOSLAVIE		257			254	3						
208 ALGERIA		11			5		6					208 ALGERIE		105			85		20					
216 LIBYA		615			558			57				216 LIBYE		632			593			39				
220 EGYPT		218			218							220 EGYPT		188			188							
224 SUDAN		1802									1802	224 SOUDAN		731										
288 NIGERIA		713						713				288 NIGERIA		665						665				
334 ETHIOPIA		115			115							334 ETHIOPIE		242			242							
400 USA		433			430		2	1				400 ETATS-UNIS		118			108		3		7			
616 IRAN		148	13		134			1				616 IRAN		313	62		249				2			
628 JORDAN		180			180							628 JORDANIE		135			135							
647 U.A.EMIRATES		159				11		148				647 EMIRATS ARAB		243			2			222				
649 OMAN		18	18									649 OMAN		168	166						2			
706 SINGAPORE		109	74		1			34				706 SINGAPOUR		496	404		1				91			
720 CHINA		201	201									720 CHINE		262	259		3							
1000 WORLD		17679	896	81	9188	166	124	2444	239	2597	1944	1000 MONDE		16994	2385	98	7664	502	136	1972	214	3221	802	
1010 INTRA-EC		8965	449	53	4654	152	108	1402	239	1869	41	1010 INTRA-CE		8628	1082	27	3532	463	91	877	214	2328	14	
1011 EXTRA-EC		8717	448	28	4534	15	18	1043		727	1904	1011 EXTRA-CE		8366	1304	71	4131	39	45	1095		893	788	
1020 CLASS 1		3804	100	11	2937	2	2	44		708		1020 CLASSE 1		3541	279	7	2351	15	3	46		840		
1021 EFTA COUNTR.		2931	97	11	2114	1				708		1021 A E L E		3009	275	7	1875	12		1050	667	53	788	
1030 CLASS 2		4683	146	17	1569	13	16	999		713	1904	1030 CLASSE 2		4537	765	64	1752	23	42	1050	667	53	788	
1031 ACP (63)		2970	452	1	452	2	2	713			1802	1031 ACP (63)		1849	259	3	445	3	3	1050	667	53	788	
1040 CLASS 3		229	201	28</																				

Januar - Dezember 1984

Export

Janvier - Décembre 1984

Bestimmung Destination	1000 kg										Quantités	Bestimmung Destination	1000 ECU										Valeurs										
	Nimexa	EUR 10	Deutschland	France	Italia	Niederland	Belg.-Lux.	UK	Ireland	Danmark			Ελλάδα	Nimexa	EUR 10	Deutschland	France	Italia	Niederland	Belg.-Lux.	UK	Ireland		Danmark	Ελλάδα								
7318.82												7318.82																					
040 PORTUGAL	300	247	18	35								040 PORTUGAL	264	194	24	46																	
042 SPAIN	70		16	36								042 ESPAGNE	139	1	33	59						10	36										
048 YUGOSLAVIA	1310	440	15	855					15			048 YOUGOSLAVIE	2124	265	117	1742																	
052 TURKEY	146	14		48								052 TURQUIE	173	7	4	112						23	27										
056 SOVIET UNION	30131		814	29317								056 U.R.S.S.	12980		1534	11446																	
058 GERMAN DEM.R	1691		58	1633								058 RD.ALLEMANDE	887		159	728																	
060 POLAND	639	16	410	213								060 POLOGNE	806	10	611	185							54										
064 HUNGARY	1107	29	74	943						128		064 HONGRIE	500	31	391																		
066 ROMANIA	74											066 ROUMANIE	185																				
208 ALGERIA	35811	340	1750	30191		3528			2			208 ALGERIE	24483	253	1253	20686						2288	3										
212 TUNISIA	122		98			24						212 TUNISIE	212		197																		
216 LIBYA	417	35		126								216 LIBYE	386	56	167							154	9										
220 EGYPT	518	26	53	171						5		220 EGYPT	525	15	152	226						132											
276 GHANA	236			222								276 GHANA	384			376						8											
288 NIGERIA	606	53	37	120								288 NIGERIA	517	83	116	78						240											
314 GABON	97		97									314 GABON	104	1	103																		
322 ZAIRE	149	1		7								322 ZAIRE	103			5						98											
350 SOUTH AFRICA	425	17	322	5						141		350 AFR. DU SUD	2034	29	1918	14						61	12										
400 USA	42123	3032	442	37031						76		400 ETATS-UNIS	28912	1916	221	26052						19	686										
404 CANADA	967		1	22								404 CANADA	509		2	16						5	486										
600 CYPRUS	2406	8	547	244						1		600 CHYPRE	1154	6	254	140																	
604 LEBANON	533	3		65								604 LIBAN	272	5	43								754										
608 SYRIA	3802	1		3443								608 SYRIE	2181	3	2002								224										
612 IRAQ	633	120	395	53						22		612 IRAQ	681	181	343	92						20	45										
616 IRAN	2724	2203	18	384						43		616 IRAN	2123	1038	11	910							164										
624 ISRAEL	181	74								119		624 ISRAEL	113		37							24											
628 JORDAN	3997	2	9	3413								628 JORDANIE	2108		8	1836							257										
632 SAUDI ARABIA	2059	272	22	461								632 ARABIE SAOUD	1674	247	129	600							679										
647 U.A.EMIRATES	1068	39		2						1286		647 EMIRATS ARAB	894	58	1	5						830											
656 SOUTH YEMEN	129		29	99						1027		656 YEMEN DU SUD	109		33	76																	
664 INDIA	179	93		86								664 INDE	282	133	149																		
701 MALAYSIA	193	1	1	1						190		701 MALAYSIA	159	2	8	2							147										
720 CHINA	208	208										720 CHINE	101	101																			
728 SOUTH KOREA	124											728 COREE DU SUD	134		134																		
977 SECRET CTRS.	25398		124			25398						977 SECRET	13177																				
1000 W O R L D	321891	44721	33973	141341	48041	27726	15127	28	7077	3859	1000 M O N D E	190840	23839	20834	89212	23430	13223	8506	12	9993	1791												
1010 INTRA-EC	134572	27987	24002	25742	22644	23638	6416	28	3389	728	1010 INTRA-CE	70778	13493	10612	16877	10253	10592	3290	12	5322	327												
1011 EXTRA-EC	181919	18734	9970	115597		4088	8711		3687	3132	1011 EXTRA-CE	106880	10345	10221	72331	2631	5216	4671			1465												
1020 CLASS 1	70447	12872	4811	44075		177	5035		3477		1020 CLASSE 1	51183	7607	4323	31881	128	2856	4388															
1021 EFTA COUNTR.	25349	9365	3974	6072		36	2453		3449		1021 A E L E	17226	5383	1934	3868	19	1630	4332															
1030 CLASS 2	57553	3549	3787	39418		3910	3676		210	3003	1030 CLASSE 2	40115	2500	3359	27699	2503	2360	283					1411										
1031 ACP (63)	1639	96	357	443		243	490				1031 ACP (63)	1760	200	490	586	156	328																
1040 CLASS 3	33920	314	1372	32106						128	1040 CLASSE 3	15581	238	2539	12750									54									
7318.84	WELDED TUBES OF OTHER THAN ALLOY STEELS, CIRCULAR CROSS-SECTION, EXTERNAL DIAMETER > 168.3MM BUT MAX.406.4MM, NOT WITHIN 7318.03-64											7318.84											WELDED TUBES OF OTHER THAN ALLOY STEELS, CIRCULAR CROSS-SECTION, EXTERNAL DIAMETER > 168.3MM BUT MAX.406.4MM, NOT WITHIN 7318.03-64										
	TUBES SOUDES, SECTION CIRCULAIRE, DIAMETRE > 168,3 A 406,3MM, EN ACIER NON ALLIE, NON REPR.SOUS 7318.01 A 64											GESCHWEISSTE ROHRE, KREISRUENDER QUERSCHNITT, AUSSERER DURCHMESSER > 168,3 BIS 406,3 MM, AUS NICHT LEGIERTEM STAHL, NICHT IN 7318.01 BIS 64 ENHALTEN																					
001 FRANCE	4086	1110		711	560	150	1451		104		001 FRANCE	2522	905		810	216	80	371					140										
002 BELG.-LUXBG.	6286	4210	912	36	992		62		74		002 BELG.-LUXBG.	3036	2051	365	447	30		30					76										
003 NETHERLANDS	15064	10804	2563	49		60	1347		241		003 PAYS-BAS	5902	4365	559	45	48	692						193										
004 FR GERMANY	14274		5519	3711	1486	59	2617		882		004 RF ALLEMAGNE	6844		2040	1980	843	27	1068						886									
005 ITALY	2846	772	89		906		907		172		005 ITALIE	1805	657	37	593	354								164									
006 UTD. KINGDOM	579	225	4	36	246	24			43		006 ROYAUME-UNI	507	213	31	75	106	25					4		53									
008 DENMARK	12300	12181	26		15		78				008 DANEMARK	5151	5093	11				39															
009 GREECE	532	41		332	92						009 GRECE	1096	25	713	200	158																	
028 NORWAY	1716		1		32						028 NORVEGE	454		16										132									
030 SWEDEN	4310	1855	20	18	104		111			129	030 SUEDE	3295	909	10	8	103								2185									
032 FINLAND	1302	604		19	20		18		641	2202	032 FINLANDE	1129	366		5	11								672									
036 SWITZERLAND	2262	1560	354	108			15		225		036 SUISSE	1485	921	182	125									250									
038 AUSTRIA	2592	2216	37	214			41		84		038 AUTRICHE	1495	1263	14	138									65									
040 PORTUGAL	703	650	30		23						040 PORTUGAL	386	356	16		14																	
042 SPAIN	758	635	103	19	1						042 ESPAGNE	825	755	41	29																		
052 TURKEY	193	38									052 TURQUIE	169	42											125									
058 GERMAN DEM.R	127		108		19		155				058 RD.ALLEMANDE	337		311		26																	
060 POLAND	222										060 POLOGNE	829	829																				
204 MOROCCO	1410		1389		17		4				204 MAROC	795		781		11	3																
208 ALGERIA	498	85	195	218																													

Bestimmung Destination	1000 kg										Bestimmung Destination	1000 ECU																	
	Mengen											Quantités										Valeurs							
Nimexe	EUR 10	Deutschland	France	Italia	Nederland	Belg.-Lux.	UK	Ireland	Danmark	Ελλάδα	Nimexe	EUR 10	Deutschland	France	Italia	Nederland	Belg.-Lux.	UK	Ireland	Danmark	Ελλάδα								
7318.84																													
628 JORDAN	1750	78	1554	118							628 JORDANIE	1197	172	703	322														
632 SAUDI ARABIA	630	36	163	53	21		301				632 ARABIE SAOUD	505	22	210	57	13		134			69								
647 U.A.EMIRATES	151	11		22	99		19		56		647 EMIRATS ARAB	135	7		35	71		22											
649 OMAN	316	11					176				649 OMAN	317	6					119			192								
664 INDIA	46	46									664 INDE	116	114	2															
676 BURMA	277	277									676 BIRMANIE	123	123																
700 INDONESIA	47		47								700 INDONESIE	117		117															
720 CHINA	8		8								720 CHINE	136		136															
800 AUSTRALIA	132	108			24						800 AUSTRALIE	157	147			10													
822 FR.POLYNESIA	327		327								822 POLYNESIE FR	176		176															
1000 W O R L D	123084	53469	14768	32732	5331	416	10846	1	5521		1000 M O N D E	72838	29506	8817	20434	2941	552	4839	4	5745									
1010 INTRA-EC	56187	29372	9180	4875	4363	294	6563	1	1519		1010 INTRA-CE	26961	13328	3756	3177	2392	181	2611	4	1514									
1011 EXTRA-EC	66917	24097	5588	27857	968	122	4283		4002		1011 EXTRA-CE	45875	16180	5061	17257	548	370	2228		4231									
1020 CLASS 1	54748	20677	1243	26129	476		2917		3306		1020 CLASSE 1	33314	12321	643	15370	285		1353		3342									
1021 EFTA COUNTR.	12054	7601	443	360	184		185		3281		1021 A E L E	8306	4166	226	322	156		132			3304								
1030 CLASS 2	11697	3187	4226	1723	377	122	1366		696		1030 CLASSE 2	11811	3010	3957	1882	197	370	875			890								
1031 ACP (63)	1288	961	270	5	13	12	20		7		1031 ACP (63)	1892	967	848	12	8	8	24			25								
1040 CLASS 3	472	233	119	5	115						1040 CLASSE 3	1381	849	461	5	66													
7318.86 SEAMLESS OR WELDED TUBES, SQUARE OR RECTANGULAR CROSS-SECTION, WALL THICKNESS MAX 2.5MM																													
NL: NO BREAKDOWN BY COUNTRIES FOR COUNTRIES 024 TO 958																													
TUBES SANS SOUDURE OU SOUDES, SECTION CARREE OU RECTANGULAIRE, EPAISSEUR DE PAROI MAX.2,5MM																													
NL: PAS DE VENTILATION PAR PAYS POUR LES PAYS 024 A 958																													
NAHTLOSE ODER GESCHWEISSTE ROHRE, QUADRATISCHER ODER RECHTECKIGER QUERSCHNITT, WANDDICKE MAX. 2,5MM																													
NL: OHNE AUFTEILUNG NACH LANDEERN FUER DIE LANDEER 024 BIS 958																													
001 FRANCE	33221	996		29318	881	1959	48	16		3	001 FRANCE	17810	1127		15342	444	876	8	10		3								
002 BELG.-LUXBG.	13263	766		1362	7409		134			25	002 BELG.-LUXBG.	8563			701	3567		54			12								
003 NETHERLANDS	20069	7802		7365	557		49			23	003 PAYS-BAS	11559	4412	4404	681		2006	42			14								
004 FR GERMANY	59197		4450	36335	15304	2373	36		699		004 RF ALLEMAGNE	32546		5606	18277	7165	1104	19			375								
005 ITALY	679	353	288		5		33				005 ITALIE	684	214	442		8		20											
006 UTD. KINGDOM	9282	762	388	168	3894	772		551	2747		006 ROYAUME-UNI	6380	1162	978	268	1783	377		353	1459									
007 IRELAND	2662	28	258	10	793	149	1424				007 IRLANDE	1522	29	193	34	369	66	831											
008 DENMARK	12445	6711	1205	266	3819	5	439				008 DANEMARK	6890	3511	1029	374	1757	2	217											
009 GREECE	255		1	198	4		9			43	009 GRECE	138			115	2		4			17								
024 ICELAND	259						187			68	024 ISLANDE	158						108			49								
028 NORWAY	1286	234	846	29			25			122	028 NORVEGE	821	269	407	25			5	14		101								
030 SWEDEN	12336	2081	454	638		199	464		8500		030 SUEDE	6914	1051	746	363		89	317			4348								
032 FINLAND	996	32	511	5		404			44		032 FINLANDE	548	45	226	16		243				18								
036 SWITZERLAND	2914	906	819	1188							036 SUISSE	2718	1003	991	724														
038 AUSTRIA	3161	1340	193	1628							038 AUTRICHE	2170	942	485	743														
042 SPAIN	185	20	142	23							042 ESPAGNE	392	49	330	13														
046 MALTA	298		173	125							046 MALTE	134		77	57														
056 SOVIET UNION	5215	2813		2402							056 U.R.S.S.	2381	1388		993														
058 GERMAN DEM.R	2687			2687							058 RD ALLEMANDE	1243			1243														
060 POLAND	147	19	128								060 POLOGNE	122	27	95															
064 HUNGARY	93	93									064 HONGRIE	170	170																
208 ALGERIA	4201	69	838	3294							208 ALGERIE	2306	34	587	1685														
212 TUNISIA	288		200			88					212 TUNISIE	315		260			55												
280 TOGO	200		200								280 TOGO	115		115															
314 GABON	327		326			1					314 GABON	170		169															
318 CONGO	233		188			45					318 CONGO	113		91															
322 ZAIRE	213		85			128					322 ZAIRE	118		50															
324 RWANDA	387	65	104	7		211					324 RWANDA	182		52	4														
328 BURUNDI	654		314			340					328 BURUNDI	323		174			149												
334 ETHIOPIA	421		19	398		4					334 ETHIOPIE	215		8	205														
370 MADAGASCAR	154		154								370 MADAGASCAR	101		101															
372 REUNION	1148		1148								372 REUNION	543		543															
400 USA	807	652				155					400 ETATS-UNIS	545	445	16			84												
452 HAITI	478						478				452 HAITI	208						208											
458 GUADELOUPE	647		647								458 GUADELOUPE	307		307															
462 MARTINIQUE	338		338								462 MARTINIQUE	155		155															
600 CYPRUS	271		194			7	70				600 CHYPRE	164		105			3	56											
628 JORDAN	497	3				484					628 JORDANIE	306	9				297												
638 KUWAIT	217					209					638 KOWEIT	117					114	3											
720 CHINA	222		222								720 CHINE	129	129																
809 N. CALEDONIA	253		253								809 N. CALEDONIE	114		114															
822 FR.POLYNESIA	527		527								822 POLYNESIE FR	268		268															
977 SECRET CTRS.	4998				4998						977 SECRET	2473				2473													
1000 W O R L D	199878	26271	27238	80725	37108	12218	3521	587	12234		1000 M O N D E	112600	16891	21426	42032	17569	5894	2045	362	6381									
1010 INTRA-EC	151070	17418	17523	68214	32108	9536	2205	587	8735		1010 INTRA-CE	84194	11044	14393	35792	15096	4435	1209	362	1883									
1011 EXTRA-EC	48810	8859	9718	12511		2680			3499		1011 EXTRA-CE	25934	5847	7033	6240		1459	836		4519									
1020 CLASS 1	22423	5289	3247	3698		964	491		8734		1020 CLASSE 1	14642	3828	3343	2086		535	334		4516									
1021 EFTA COUNTR.	21030	4600	2917	3488		801	490		8734		1021 A E L E	13376	3317	2897	1871		445	330		4516									
1030 CLASS 2	12974	365	6341	3726		1716	825		1		1030 CLASSE 2	7199	257	3595	1918		924	503			2								
1031 ACP (63)	3351	72	1901	409		861	108				1031 ACP (63)	1835	38	1046															

Januar - Dezember 1984

Export

Janvier - Décembre 1984

Bestimmung Destination	1000 kg										Bestimmung Destination	1000 ECU											
	Mengen Nimexe	EUR 10	Deutschland	France	Italia	Niederland	Belg.-Lux.	UK	Ireland	Danmark		Ελλάδα	Werte Nimexe	EUR 10	Deutschland	France	Italia	Niederland	Belg.-Lux.	UK	Ireland	Danmark	Ελλάδα
751L.BB											751L.BB												
004 FR GERMANY	72834			2545	39052	14433	10555	6244		5	004 RF ALLEMAGNE	35345			1588	18334	7106	5308	2997			12	
005 ITALY	12649	1850		9513		54		1232			005 ITALIE	5946	1024		4377		12		533				
006 UTD. KINGDOM	13652	324			552	8210	2988			12	006 ROYAUME-UNI	6156	629		249	3194	1258			817		9	
007 IRELAND	6214	28		20		1026	598	4542	1566		007 IRLANDE	3286	23	13		415	267					2568	
008 DENMARK	27670	5183		6670	200	3253	1501	10863			008 DANEMARK	14391	2582	3650	212	1613	772					5562	
009 GREECE	2371	811		273	14	2	314	957			009 GRECE	1059	357	139	17	3	142					401	
024 ICELAND	250					241	1			6	024 ISLANDE	169				158	1					10	
028 NORWAY	13307	3322		3066		23	2409	127		272	028 NORVEGE	7762	2003	1747	13	1463	67					2327	
030 SWEDEN	50241	15650		2101		53	694	4110		39	030 SUEDE	27594	8690	1074	34	416	2555					14363	
032 FINLAND	26873	2498		2148		72	861	4822			032 FINLANDE	12118	1184	971	45	382	2204					7328	
036 SWITZERLAND	15446	5374		1943		271	281	643		2	036 SUISSE	3987	3342	1238	134	141	313					3818	
038 AUSTRIA	13115	5976		1283	2359	71	387	3039			038 AUTRICHE	6945	3440	725	1073	31	178					1498	
040 PORTUGAL	538	43		217	7	133		130			040 PORTUGAL	308	38	89	7	107	4					63	
042 SPAIN	695	194		197	27	157		118		2	042 ESPAGNE	444	117	109	41	113						63	
046 MALTA	242	10		213	19						046 MALTE	107	10	89									
048 YUGOSLAVIA	293	259			34						048 YOUGOSLAVIE	223	185			8							
056 SOVIET UNION	50119	9353			28310	1276		11180			056 U.R.S.S.	19679	3923			456						4463	
058 GERMAN DEM.R	13702				13696			60			058 RD.ALLEMANDE	6184				6162							2
060 POLAND	190	4		5	121						060 POLOGNE	153	2	4		120						27	
064 HUNGARY	707	8		699							064 HONGRIE	346	10	336									
068 BULGARIA	659	658						1			068 BULGARIE	478											
208 ALGERIA	536	243		166	117		10				208 ALGERIE	369	186	122	55		6						
216 LIBYA	996	18			958			18		2	216 LIBYE	429	23		381						24		
220 EGYPT	299	101			194	4					220 EGYPT	208	76		130	2							
390 SOUTH AFRICA	656			273				321			390 AFR. DU SUD	326	55	127							144		
400 USA	10162	3309		5019	1700	134					400 ETATS-UNIS	5480	2020	2440	970	50							
448 CUBA	1018			988		30					448 CUBA	480		468		12							
480 COLOMBIA	283							283			480 COLOMBIE	144									144		
600 CYPRUS	271			69	25			177			600 CHYPRE	136		46	10						80		
624 ISRAEL	2409	85		360		693	303	968			624 ISRAEL	1001	46	178		250	90				437		
628 JORDAN	560	44				22	494				628 JORDANIE	320	25			10	285						
632 SAUDI ARABIA	469	14		8		58		389			632 ARABIE SAOUD	352	16	8		45					283		
636 KUWAIT	491							169			636 KOWEIT	255					175				80		
644 QATAR	252							249			644 QATAR	185					7				178		
664 INDIA	177	187									664 INDE	104	104										
728 SOUTH KOREA	179	99		2		4		74			728 CORÉE DU SUD	107	62	5		4					36		
740 HONG KONG	1064							1064			740 HONG-KONG	642									642		
822 FR.POLYNESIA	558			558							822 POLYNESIE FR	307		307									
1000 WORLD	453015	76594	47574	105203	47812	50944	122870	1566	452	16	1000 MONDE	224081	43314	24439	47891	22355	24704	60162	817	399			
1010 INTRA-EC	243285	28828	27801	105203	47812	50944	122870	1566	452	16	1010 INTRA-CE	120393	17108	14005	27677	18453	18651	23661	817	21			
1011 EXTRA-EC	209731	47766	19773	48093	7550	11578	74535		436	403	1011 EXTRA-CE	103687	26206	10434	20214	3902	6053	36500		378			
1020 CLASS 1	132285	36784	16435	4539	5002	10099	59023		403	323	1020 CLASSE 1	70326	21163	8611	2371	2878	5323	29633		347			
1021 EFTA COUNTR.	119772	32850	10733	2736	4689	10098	58343		323	32	1021 A E L E	63443	18696	5845	1306	2697	5322	29306		271			
1030 CLASS 2	10873	908	1646	1420	1243	1479	4265		32	2	1030 ACP 2	6009	609	656	556	730	2376				32		
1031 ACP (83)	1029	25	187	70	178	319	248		2		1031 ACP (83)	565	16	125	64	101	154				2		
1040 CLASS 3	66470	10073	1692	42154	1305	11246					1040 CLASSE 3	27352	4438	807	17147	468							
751L.B7 SEAMLESS OR WELDED TUBES, NEITHER CIRCULAR, SQUARE NOR RECTANGULAR CROSS-SECTION											751L.B7 SEAMLESS OR WELDED TUBES, NEITHER CIRCULAR, SQUARE NOR RECTANGULAR CROSS-SECTION												
TUBES SANS SOUDURE OU SOUDES, AUTRES QUE CIRCULAIRES, CARRÉS OU RECTANGULAIRES											NAHTLOSE ODER GESCHWEISSTE ROHRE, AUSGEN. KREISRUNDE, QUADRATISCHE ODER RECHTECKIGE												
001 FRANCE	8360	838		7112	23	367	20				001 FRANCE	5503	886		4287	34	286	10					
002 BELG.-LUXBG.	1811	415	314	604	448	30					002 BELG.-LUXBG.	1581	559	280	251	455	281	36					
003 NETHERLANDS	2380	825	710	214		533	98				003 PAYS-BAS	1570	727	398	134		281	30					
004 FR GERMANY	7292		1118	3074	165	1957	116		13	849	004 RF ALLEMAGNE	5116		570	2758	61	1274	36		14	403		
005 ITALY	1072	880	170			22					005 ITALIE	1042	827	201		1	12						
006 UTD. KINGDOM	874	318	334	190	11				6		006 ROYAUME-UNI	1115	493	343	256	6		7		10			
008 DENMARK	398	298	1	80	19						008 DANEMARK	388	252	4	111	21							
028 NORWAY	116	22	13	53	22						028 NORVEGE	172	98	46	41	20							
030 SWEDEN	275	57	9	101	10	57	8		33		030 SUEDE	356	98	44	115	6	35	10		11	48		
032 FINLAND	63			107							032 FINLANDE	106	83		18								
036 SWITZERLAND	403	161	8	153	1			1			032 SUISSE	431	254	13	117	1	46	5					
038 AUSTRIA	693	359	48	147		139					038 AUTRICHE	551	376	15	79		81						
042 SPAIN	111	18	67	24							042 ESPAGNE	140	37	68	32					3			
048 YUGOSLAVIA	78	73	2	3				2			048 YOUGOSLAVIE	148	117	21									
056 SOVIET UNION	2017			2017							056 U.R.S.S.	748		748									
060 POLAND	187	177	10								060 POLOGNE	243	211	32									
068 BULGARIA	198	198									068 BULGARIE	213	213										
204 MOROCCO	206		206								204 MAROC	158		158									
208 ALGERIA	1029	6	991	32							208 ALGERIE	937	3	917	16								
212 TUNISIA	468		411	57							212 TUNISIE	297		261	36								
216 LIBYA	2110									2106	216 LIBYE	903		4						20	879		
220 EGYPT	106	28	31	46							220 EGYPT	208	42	121	43					2			
224 SUDAN	1593									1590	224 SOUDAN	563								25	538		
232 MALI	169		169								232 MALI	108		108									
288 NIGERIA	105		23	82							288 NIGERIA	179		128	51								
314 GABON	119		114	5							314 GABON	104		99	3								
390 SOUTH AFRICA	111	45	48	15							390 AFR. DU SUD	140	64	52	19								
400 USA	3042	203	657							29208	400 ETATS-UNIS	14291	188	416							13653		

Bestimmung Destination	Mengen										Quantités	Bestimmung Destination	Werte											
	Nimexe	1000 kg											Nimexe	1000 ECU										Valeurs
	EUR 10	Deutschland	France	Italia	Nederland	Belg.-Lux.	UK	Ireland	Danmark	Ελλάδα		EUR 10	Deutschland	France	Italia	Nederland	Belg.-Lux.	UK	Ireland	Danmark	Ελλάδα			
7318.97												7318.97												
664 INDIA	825	30	777	18		664 INDE	1930	42	1860	25	3	.	
701 MALAYSIA	57	.	57		701 MALAYSIA	260	.	260
728 SOUTH KOREA	586	.	586		728 COREE DU SUD	3249	.	3249
740 HONG KONG	90		740 HONG-KONG	141	141	.	
800 AUSTRALIA	47	3	34	10		800 AUSTRALIE	156	6	136	14	
1000 WORLD	70452	5114	7755	14611	744	3141	586	13	56	38432		1000 MONDE	48281	5828	11000	10133	635	2008	516	7	87	18067		
1010 INTRA-EC	22277	3579	2651	11292	666	2857	349	13	21	849		1010 INTRA-CE	16441	3763	1829	7832	577	1841	163	7	25	404		
1011 EXTRA-EC	48163	1535	5104	3319	78	283	237	.	35	37572		1011 EXTRA-CE	31793	2065	9171	2299	58	187	354	.	63	17616		
1020 CLASS 1	32097	1044	920	514	77	280	19	.	35	29208		1020 CLASSE 1	16664	1367	851	452	51	165	64	.	61	13653		
1021 EFTA COUNTR.	1622	161	100	460	77	280	9	.	35	1671		1021 A E L E	1671	873	135	371	51	165	15	.	61	3963		
1030 CLASS 2	13622	107	4143	786	1	3	218	.	9	1590		1030 CLASSE 2	8364	169	8212	1098	8	2	290	.	1	3963		
1031 ACP (63)	2495	3	662	222	.	.	18	.	9	1590		1031 ACP (63)	1357	2	636	145	.	.	36	.	.	58		
1040 CLASS 3	2444	385	41	2018	9	1590		1040 CLASSE 3	1385	529	107	749		
7318.99												7318.99												
TUBES OTHER THAN SEAMLESS OR WELDED E.G. RIVETTED, CLIPPED OR WITH EDGES BROUGHT TOGETHER BUT NOT FASTENED											TUBES OTHER THAN SEAMLESS OR WELDED E.G. RIVETTED, CLIPPED OR WITH EDGES BROUGHT TOGETHER BUT NOT FASTENED													
TUBES, AUTRES QUE SOUDEES OU SANS SOUDURE (RIVES ETC.)											ROHRE, ANDERE ALS NAHTLOSE ODER GESCHWEISSTE (GENIETET USW.)													
001 FRANCE	10485	467	.	8044	166	372	1424	.	12	.		001 FRANCE	10748	1653	.	8003	440	337	291	.	.	24		
002 BELG.-LUXBG.	4809	404	2034	2089	236	.	25	.	42	.		002 BELG.-LUXBG.	3377	812	859	1287	361	.	15	.	.	43		
003 NETHERLANDS	3331	984	106	1569	.	264	353	.	55	.		003 PAYS-BAS	4849	1698	38	2604	.	246	164	.	.	99		
004 FR GERMANY	11094	.	533	9661	526	75	194	1	102	.		004 RF ALLEMAGNE	10190	.	323	7507	1841	226	91	30	.	172		
005 ITALY	392	152	46	.	10	.	184	.	3	.		005 ITALIE	804	525	98	24	.	157		
006 UTD. KINGDOM	1294	74	7	934	67	19	.	54	139	.		006 ROYAUME-UNI	2346	166	31	1865	67	9	.	36	.	172		
007 IRELAND	828	.	.	36	6	.	.	.	3	.		007 IRLANDE	565	.	.	121	39	.	400	.	.	5		
008 DENMARK	377	74	.	270	33	.	.	.	1	.		008 DANEMARK	771	130	.	599	42	.	7	.	.	4		
009 GREECE	280	9	.	203	19	.	35	.	83	.		009 GRECE	340	19	.	275	36		
028 NORWAY	290	.	.	82	18	70	24	.	24	.		028 NORVEGE	603	18	.	206	102	102	46	.	.	130		
030 SWEDEN	728	19	1	287	1	20	26	2	372	.		030 SUEDE	1154	61	5	465	4	30	25	19	.	545		
032 FINLAND	328	6	.	213	60	.	.	.	49	.		032 FINLANDE	569	18	.	416	35	100		
036 SWITZERLAND	1433	87	5	1001	310	.	1	.	29	.		036 SUISSE	1942	320	18	1145	414	.	7	.	.	38		
038 AUSTRIA	1821	266	.	1519	5	17	5	.	9	.		038 AUTRICHE	1927	666	.	1220	14	10	5	.	.	12		
040 PORTUGAL	144	1	22	115	2	4		040 PORTUGAL	204	6	28	149	2	19		
042 SPAIN	399	3	1	385	8	.	.	2	.	.		042 ESPAGNE	507	12	5	443	40	1		
048 YUGOSLAVIA	126	13	5	104	4	.		048 YOUGOSLAVIE	252	75	7	158	12		
052 TURKEY	669	.	.	669		052 TURQUIE	1112	.	.	1107	
056 SOVIET UNION	4820	530	.	4290		056 UR.S.S.	3112	1166	.	2542	
058 GERMAN DEM.R	9	9		058 RD.ALLEMANDE	143	.	143	
064 HUNGARY	260	237	.	4	19	.		064 HONGRIE	514	467	.	29	.	.	9	.	.	9		
204 MOROCCO	134	1	66	51	.	16		204 MAROC	390	5	60	313	.	12		
208 ALGERIA	478	13	242	221	2		208 ALGERIE	1429	25	848	552	3	1		
212 TUNISIA	150	.	50	100		212 TUNISIE	285	.	88	197		
216 LIBYA	7456	15	1063	1052	.	.	168	.	2	5156		216 LIBYE	6972	29	214	1408	.	.	144	.	.	8		
220 EGYPT	2193	21	1	2113	52	.	2	.	4	.		220 EGYPT	4194	207	4	3941	35	.	2	.	.	5169		
224 SUDAN	58	.	.	48	.	.	6	.	.	.		224 SUDAN	110	.	.	102	.	.	3	.	.	5		
302 CAMEROON	99	4	37	47	.	.	1	.	.	.		302 CAMEROUN	166	7	130	28	.	.	1	.	.	.		
314 GABON	78	.	6	42	4	.	23	.	.	.		314 GABON	200	.	137	47	5	1	10	.	.	.		
390 SOUTH AFRICA	104	1	6	60	30	.	7	.	.	.		390 AFR. DU SUD	274	7	38	166	41	.	22	.	.	.		
400 USA	367	27	2	287	1	.	50	.	.	.		400 ETATS-UNIS	751	124	27	491	1	.	105	.	.	3		
404 CANADA	135	19	.	116		404 CANADA	489	69	.	415	.	.	5	.	.	.		
424 HONDURAS	14	.	.	14		424 HONDURAS	102	.	.	102		
600 CYPRUS	387	.	.	16		600 CHYPRE	410	.	.	17		
604 LEBANON	310	.	.	141	371		604 LIBAN	377	.	.	203	393		
608 SYRIA	165	3	.	162	169		608 SYRIE	141	5	.	136	174		
612 IRAQ	605	1	1	581	19	.	3	.	.	.		612 IRAQ	1445	5	1	1383	32	.	24	.	.	.		
616 IRAN	528	139	.	303	.	50	36	.	.	.		616 IRAN	1164	406	1	694	.	34	29	.	.	.		
624 ISRAEL	363	106	3	253	.	1		624 ISRAEL	580	237	5	335	.	3		
628 JORDAN	4188	.	.	4185	.	.	3	.	.	.		628 JORDANIE	2763	1	.	2748	.	.	14	.	.	.		
632 SAUDI ARABIA	1367	9	37	902	27	.	1	.	.	391		632 ARABIE SAOUD	2274	34	121	1666	73	.	8	.	.	372		
636 KUWAIT	717	1	.	706	10		636 KOWEIT	586	7	2	554	23		
640 BAHRAIN	161	1	.	156	.	.	4	.	.	.		640 BAHREIN	859	1	.	838	.	.	19	.	.	1		
647 U.A.EMIRATES	578	1	.	532	30	.	15	.	.	.		647 EMIRATS ARAB	1635	2	1	1545	55	.	32	.	.	.		
652 NORTH YEMEN	142	.	.	140	2	.		652 YEMEN DU NRD	162	.	.	154	6		
664 INDIA	164	77	.	82	4	.	1	.	.	.		664 INDE	386	279	.	89	8	.	10	.	.	.		
676 BURMA	29	.	.	29		676 BIRMANIE	174	.	.	174	
680 THAILAND	175	.	.	75	5	.	95	.	.	.		680 THAILANDE	122	.	.	85	16	2	19	.	.	.		
706 SINGAPORE	73	.	.	12	41	.	19	.	.	.		706 SINGAPOUR	110	8	.	37	46	.	15	.	.	4		
720 CHINA	58	.	.	52	6	.		720 CHINE	227	.	.	211	16		
728 SOUTH KOREA	51	30	.	9	12	.		728 COREE DU SUD	108	42	31	21	45		
732 JAPAN	32	.	18	13	.	.	.	1	.	.		732 JAPON	20											

Januar - Dezember 1984

Export

Janvier - Décembre 1984

Bestimmung Destination	Mengen 1000 kg										Quantités	Bestimmung Destination	Werte 1000 ECU										Valeurs
	Nimexe	EUR 10	Deutschland	France	Italia	Niederland	Belg.-Lux.	UK	Ireland	Danmark			Ελλάδα	Nimexe	EUR 10	Deutschland	France	Italia	Niederland	Belg.-Lux.	UK	Ireland	
7319	CONDUITES FORCEES EN ACIER, MEME FRETTEES, DU TYPE UTILISE POUR LES INSTALLATIONS HYDRO-ELECTRIQUES											7319	DRUCKROHRLEITUNGEN AUS STAHL, AUCH M.EISENRINGEN VERSTAERKT, VON DER ART WIE SIE FUEER WASSERKRAFTWERKE VERWENDET WERDEN										
7319.10	SEAMLESS HIGH PRESSURE STEEL CONDUITS											7319.10	SEAMLESS HIGH PRESSURE STEEL CONDUITS										
	CONDUITES FORCEES EN ACIER, SANS SOUDURE												NAHTLOSE DRUCKROHRLEITUNGEN AUS STAHL										
001	FRANCE	793	10		352	293	2	122			14	001	FRANCE	1480	14		411	282	2	748			23
002	BELG.-LUXBG.	353			21	299		33				002	BELG.-LUXBG.	422			25	306		91			
003	NETHERLANDS	3406	742	71	1896		4	693				003	PAYS-BAS	3889	266	19	1754		6	1844			
004	FR GERMANY	1868			1228		14	349				004	RF ALLEMAGNE	4077			2248		23	1466			
005	ITALY	248						138				005	ITALIE	294			107			166			
006	UTD. KINGDOM	969		10	5712			3634				006	ROYAUME-UNI	9865	254	40	5040			4521		10	
008	DENMARK	472						399				008	DANEMARK	839	76								
028	NORWAY	3061	20		860	1948		233				028	NORVEGE	4162	20		785	3088		269			
030	SWEDEN	305	129		171	5						030	SUEDE	232	84		141	5					2
032	FINLAND	112	59			3			50			032	FINLANDE	194	121			5		68			
036	SWITZERLAND	199	170		27	2						036	SUISSE	335	313		20	2					
038	AUSTRIA	393	217	24	152							038	AUTRICHE	1711	1566	6	138	1					
040	PORTUGAL	108			76	32		64				040	PORTUGAL	112			61	51					
042	SPAIN	685	357		64	264						042	ESPAGNE	768	290		48	430					
048	YUGOSLAVIA	171			133	38						048	YUGOSLAVIE	165			100	55					
052	TURKEY	180	8		169	3						052	TURQUIE	156	7		145	4					
056	SOVIET UNION	12118	4230		7888							056	U.R.S.S.	7313	2510		4803						
062	CZECHOSLOVAK	203			203							062	TCHECOSLOVAQ	205			205						
066	ROMANIA	830			830							066	ROUMANIE	760			760						
208	ALGERIA	390			356	34						208	ALGERIE	236			214	22					
212	TUNISIA	493		261	232							212	TUNISIE	254		104	150						
216	LIBYA	2460			2449			11				216	LIBYE	1621			1607			14			
220	EGYPT	782		23	450			38				220	EGYPTE	854		148	338	349	19				
268	LIBERIA	319			319							268	LIBERIA	484			484						
314	GABON	371		1	147							314	GABON	455	7		119	329					
318	CONGO	380			380							318	CONGO	309				309					
382	ZIMBABWE	149						149				382	ZIMBABWE	716									716
390	SOUTH AFRICA	729	100		32	265		332				390	AFR. DU SUD	2491	354		62	450					1625
400	USA	5298			4392	906						400	ETATS-UNIS	4588			3792	796					
412	MEXICO	185			23	162						412	MEXIQUE	169			47	122					
484	VENEZUELA	995			993	2						484	VENEZUELA	702			700	2					
632	SAUDI ARABIA	574			558	16						632	ARABIE SAOUD	564	1		543	20					
644	QATAR	175			175							644	QATAR	269			269						
647	U.A.EMIRATES	954	1		67	886						647	EMIRATS ARAB	833			79	754					
649	OMAN	220			220							649	OMAN	264			264						
664	INDIA	3128	90		2926	112						664	INDE	2991	59		2767	165					
706	SINGAPORE	188			188							706	SINGAPOUR	186			186						
800	AUSTRALIA	133			21	10		102				800	AUSTRALIE	399			47	13					
1000	WORLD	54019	6504	537	32785	11840	58	2267	10	3	15	1000	MONDE	56332	6043	328	27452	14892	51	7514	10	15	27
1010	INTRA-EC	16912	1061	229	9208	5091	19	1280	10		14	1010	INTRA-CE	20978	665	63	9478	8372	31	4336	10		23
1011	EXTRA-EC	37106	5444	308	23577	6749	38	987		3		1011	EXTRA-CE	35349	5379	264	17974	8519	20	3178			15
1020	CLASS 1	11463	1060	24	6101	3515		761		2		1020	CLASSE 1	15450	2755	6	5343	4955		2378			13
1021	EFTA COUNTR.	4182	595	24	1286	1995		282				1021	A E L E	6755	2104	6	1145	3158		337			5
1030	CLASS 2	12435	154	285	8499	3232	38	226		1		1030	CLASSE 2	11545	114	258	6788	3563	19	801			2
1031	ACP (63)	1393	2	1	257	984		149				1031	ACP (63)	2132	1	7	199	1209					
1040	CLASS 3	13207	4230		8977							1040	CLASSE 3	8354	2510		5843	1					
7319.30	HIGH PRESSURE STEEL CONDUITS, WELDED LONGITUDINALLY											7319.30	HIGH PRESSURE STEEL CONDUITS, WELDED LONGITUDINALLY										
	CONDUITES FORCEES EN ACIER, SOUDEES LONGITUDINALEMENT												LAENGSNAHTGESCHWEISSTE DRUCKROHRLEITUNGEN AUS STAHL										
001	FRANCE	1658	412		810	342	2	92				001	FRANCE	807	311		183	191	2	120			
002	BELG.-LUXBG.	1797	1128	155	76	438						002	BELG.-LUXBG.	1503	1135	67	44	257					
003	NETHERLANDS	26273	25316	49	65			843				003	PAYS-BAS	16416	16103	24	45						244
004	FR GERMANY	691			175	462		17				004	RF ALLEMAGNE	381		12	55	262					
005	ITALY	2592	1148	35		1319						005	ITALIE	1216	672	10	534						
006	UTD. KINGDOM	42499	35822	1313	10	5354						006	ROYAUME-UNI	27907	22551	346	34	4976					
007	IRELAND	104			104							007	IRLANDE	119				119					
008	DENMARK	949			681							008	DANEMARK	828	292			536					
028	NORWAY	6170	2892									028	NORVEGE	4587	1629			2958					
030	SWEDEN	168	168			3278						030	SUEDE	163	160								
032	FINLAND	337	337									032	FINLANDE	212	212								
036	SWITZERLAND	212	128	9	75							036	SUISSE	160	129	4	27						
038	AUSTRIA	356	356									038	AUTRICHE	298	298								
042	SPAIN	627	104									042	ESPAGNE	738	92			648					
056	SOVIET UNION	1066314	665744		523							056	U.R.S.S.	508035	311502		196533						
062	CZECHOSLOVAK	85831	60323		25508							062	TCHECOSLOVAQ	43927	31592		12335						
212	TUNISIA	373	219	1	153							212	TUNISIE	378	197	5		176					
216	LIBYA	16583	16134		449							216	LIBYE	9308	9121			187					
220	EGYPT	3663	3369		294							220	EGYPTE	191									

Bestimmung Destination	Mengen										Bestimmung Destination	Werte									
	Nimexe	1000 kg										Quantités	Nimexe	1000 ECU							
	EUR 10	Deutschland	France	Italia	Nederland	Belg.-Lux.	UK	Ireland	Danmark	Ελλάδα		EUR 10	Deutschland	France	Italia	Nederland	Belg.-Lux.	UK	Ireland	Danmark	Ελλάδα
7319.30											7319.30										
400 USA	41589	40090	.	1147	346	.	6	.	.	.	400 ETATS-UNIS	22561	21930	.	404	225	.	2	.	.	.
412 MEXICO	23058	23058	412 MEXIQUE	12817	12817
480 COLOMBIA	450	14	.	436	480 COLOMBIE	716	11	.	705
504 PERU	117	.	117	504 PEROU	201	.	201
612 IRAQ	335	335	612 IRAQ	177	177
616 IRAN	1051	112	.	939	616 IRAN	966	46	.	920
632 SAUDI ARABIA	69046	7838	.	60819	389	632 ARABIE SAOUD	64504	3690	.	60640	174
636 KUWAIT	24	4	.	20	636 KOWEIT	103	9	.	94
647 U.A.EMIRATES	1613	654	.	.	959	647 EMIRATS ARAB	1318	481	.	.	837
649 OMAN	37691	37690	.	.	1	649 OMAN	21298	21297	.	.	1
664 INDIA	62671	1609	.	61057	5	664 INDE	41091	929	.	40158	4
672 NEPAL	209	209	672 NEPAL	189	189
700 INDONESIA	418	418	700 INDONESIE	225	225
706 SINGAPORE	3659	3130	.	.	529	706 SINGAPOUR	1808	1552	.	.	256
1000 W O R L D	1509463	937329	1990	551802	17382	2	958	.	.	.	1000 M O N D E	795773	467598	763	312607	14382	2	418	.	.	3
1010 INTRA-EC	76476	64094	1589	8703	8703	2	952	.	.	.	1010 INTRA-CE	49178	41063	459	360	6877	2	417	.	.	.
1011 EXTRA-EC	1432988	873236	401	550666	8679	.	6	.	.	.	1011 EXTRA-CE	746595	426535	303	312247	7505	.	2	.	.	3
1020 CLASS 1	49890	44269	9	1223	4383	.	6	.	.	.	1020 CLASSE 1	29423	24829	4	431	4154	.	2	.	.	3
1021 EFTA COUNTR.	7243	3881	9	75	3278	1021 A E L E	5419	2427	4	27	2956	3
1030 CLASS 2	230254	102900	392	123366	4296	1030 CLASSE 2	165209	58812	299	102948	3350
1031 ACP (63)	9251	7986	23	93	1149	1031 ACP (63)	7638	6023	9	410	1196
1040 CLASS 3	1152144	726067	.	426077	1040 CLASSE 3	551962	343094	.	208868
7319.50 HIGH PRESSURE STEEL CONDUITS, WELDED SPIRALLY											7319.50 HIGH PRESSURE STEEL CONDUITS, WELDED SPIRALLY										
CONDUITES FORCEES EN ACIER, SOUDEES HELICOIDALEMENT											SCHRAUBENLINIENNAHTGESCHWEISSTE DRUCKROHRLEITUNGEN AUS STAHL										
001 FRANCE	2297	6	.	53	.	2238	001 FRANCE	1165	2	.	56	.	1107
003 NETHERLANDS	7435	6107	1316	.	.	12	003 PAYS-BAS	3074	2588	479	.	.	7
004 FR GERMANY	11238	.	7704	.	3532	2	004 RF ALLEMAGNE	8008	.	6062	.	1944	2
006 UTD. KINGDOM	277	170	107	006 ROYAUME-UNI	104	74	30
008 DENMARK	4227	3	1228	.	2996	008 DANEMARK	2123	1	433	.	1689
030 SWEDEN	1096	2	1094	030 SUEDE	496	1	.	.	495
220 EGYPT	5380	.	5380	220 EGYPT	2738	.	2738
288 NIGERIA	7163	.	7163	288 NIGERIA	5460	.	5460
322 ZAIRE	1685	1685	696	322 ZAIRE	779	779
608 SYRIA	696	.	696	608 SYRIE	681	.	681
616 IRAN	1812	489	1023	616 IRAN	972	206	766
628 JORDAN	5426	5426	628 JORDANIE	3121	.	3121
632 SAUDI ARABIA	11002	1581	9421	632 ARABIE SAOUD	12795	688	.	12107
647 U.A.EMIRATES	1850	1850	647 EMIRATS ARAB	1071	1071
666 BANGLADESH	2680	1782	.	.	898	666 BANGLA DESH	1150	737	.	.	413
706 SINGAPORE	389	389	706 SINGAPOUR	169	169
1000 W O R L D	64705	14075	29166	10549	8663	2252	2252	.	.	.	1000 M O N D E	44134	6332	19098	12949	4639	1116
1010 INTRA-EC	25394	6288	10355	53	6598	2252	1010 INTRA-CE	14590	2658	7004	56	3658	1116
1011 EXTRA-EC	39373	7789	18812	10496	2076	1011 EXTRA-CE	29634	3666	12094	12893	981	
1020 CLASS 1	1163	13	.	.	1150	1020 CLASSE 1	570	16	.	.	554	
1021 EFTA COUNTR.	1107	13	.	.	1094	1021 A E L E	511	16	.	.	495	
1030 CLASS 2	38009	7776	18812	10496	925	1030 CLASSE 2	29064	3650	12094	12893	427	
1031 ACP (63)	8900	1685	7163	52	1031 ACP (63)	6259	779	5460	20	
7319.90 HIGH PRESSURE STEEL CONDUITS NEITHER SEAMLESS NOR WELDED LONGITUDINALLY OR SPIRALLY											7319.90 HIGH PRESSURE STEEL CONDUITS NEITHER SEAMLESS NOR WELDED LONGITUDINALLY OR SPIRALLY										
CONDUITES FORCEES EN ACIER, AUTRES QUE SANS SOUDURE, SOUDEES LONGITUDINALEMENT OU HELICOIDALEMENT											DRUCKROHRLEITUNGEN AUS STAHL, ANDERE ALS NAHTLOS, LAENGSNAHT- UND SCHRAUBENLINIENNAHTGESCHWEISST										
001 FRANCE	274	.	.	272	.	1	.	.	1	.	001 FRANCE	310	.	.	309
003 NETHERLANDS	647	.	.	361	.	282	4	.	.	.	003 PAYS-BAS	1535	.	.	975	.	552	8	.	.	.
004 FR GERMANY	98	.	.	27	.	70	004 RF ALLEMAGNE	162	.	.	62	4	95	.	.	.	1
009 GREECE	45	.	.	45	009 GRECE	177	.	.	177
036 SWITZERLAND	104	.	.	104	036 SUISSE	137	.	.	137
062 CZECHOSLOVAK	392	.	.	392	062 TSCHECOSLOVAQ	184	.	.	184
208 ALGERIA	136	11	.	125	208 ALGERIE	317	.	113	.	204
220 EGYPT	905	.	.	905	220 EGYPT	2467	.	.	2466	.	1
248 SENEGAL	303	.	.	303	248 SENEGAL	1626	.	2	1624
390 SOUTH AFRICA	24	24	.	.	390 AFR. DU SUD	113	113	.	.
424 HONDURAS	399	399	424 HONDURAS	1059	.	1059
628 JORDAN	154	.	.	154	628 JORDANIE	220	.	.	220
636 KUWAIT	312	.	.	312	636 KOWEIT	630	.	.	630
732 JAPAN	23	.	.	23	732 JAPON	131	.	.	131
804 NEW ZEALAND	130	130	804 NOUV.ZELANDE	497	.	.	.	497
1000 W O R L D	4526	.	492	3369	507	130	6	21	1	1000 M O N D E	10465	.	1378	7541	4	1202	268	10	61	1	
1010 INTRA-EC	1278	.	50	777	.	353	90	2	.	1010 INTRA-CE	2459	.	87	1840	4	648	69	10	.	.	
1011 EXTRA-EC	3248	.	442	2592	.	155	40	19	.	1011 EXTRA-CE	8005	.	1291	5901	.	555	198	.	.	60	
1020 CLASS 1	390	.	22	183	.	130	36	19	.	1020 CLASSE 1	1124	.	52	327	.	497	188	.	.	60	
1021 EFTA COUNTR.	157	.	22	116	.	.	.	19	.	1021 A E L E	265	.	52	153	60	
1030 CLASS 2	2466	.	420	2017	.	25	4	.	.	1030 CLASSE 2	6696	.	1239	5390	.	57	10	.	.	.	
1031 ACP (63																					

Januar - Dezember 1984

Export

Janvier - Décembre 1984

Bestimmung Destination	Mengen 1000 kg										Quantités	Bestimmung Destination	Werte 1000 ECU										Valeurs
	Nimexe	EUR 10	Deutschland	France	Italia	Niederland	Belg.-Lux.	UK	Ireland	Danmark			Ελλάδα	Nimexe	EUR 10	Deutschland	France	Italia	Niederland	Belg.-Lux.	UK	Ireland	
7320	ACCESSOIRES DE TUYAUTERIE EN FONTE, FER OU ACIER											7320	ROHRFORM-, ROHRVERSCHLUSS- UND ROHRVERBINDUNGSTUECKE, AUS EISEN ODER STAHL										
7320.11	TUBE AND PIPE FITTINGS OF NON-MALLEABLE CAST IRON FOR PRESSURE SYSTEMS											7320.11	TUBE AND PIPE FITTINGS OF NON-MALLEABLE CAST IRON FOR PRESSURE SYSTEMS										
	ACCESSOIRES POUR CANALISATIONS SOUS PRESSION, EN FONTE NON MALLEABLE												ROHRFORM-, ROHRVERSCHLUSS- UND ROHRVERBINDUNGSTUECKE FUER DRUCKLEITUNGEN, AUS NICHT SCHMIEBAREM GUSSEISEN										
001	FRANCE	729	509	.	22	4	4	190	.	.	.	001	FRANCE	1471	1170	.	79	22	19	181	.	.	
002	BELG.-LUXBG.	407	188	.	9	188	.	22	.	.	.	002	BELG.-LUXBG.	986	341	.	76	559	.	10	.	.	
003	NETHERLANDS	1068	1000	.	1	.	47	20	.	.	.	003	PAYS-BAS	2007	1743	.	17	.	103	.	.	2	
004	FR GERMANY	390	.	.	80	157	.	93	.	.	.	004	RF ALLEMAGNE	979	.	.	182	415	.	381	.	1	
005	ITALY	581	74	.	.	6	.	496	.	.	.	005	ITALIE	477	170	.	47	.	.	46	.	261	
006	UTD. KINGDOM	51	13	.	29	6	.	.	.	3	.	006	ROYAUME-UNI	149	37	.	92	13	.	.	.	7	
007	IRELAND	83	28	55	.	.	.	007	IRLANDE	141	39	102	.	.	
008	DENMARK	347	249	.	3	71	.	24	.	.	.	008	DANEMARK	1181	803	.	28	325	.	25	.	.	
028	NORWAY	308	291	.	3	4	.	7	.	.	3	028	NORVEGE	839	487	.	198	17	1	129	.	7	
030	SWEDEN	63	45	.	3	6	.	1	.	.	8	030	SUEDE	332	192	.	76	26	.	24	.	14	
032	FINLAND	24	14	.	9	.	.	1	.	.	.	032	FINLANDE	107	38	.	63	.	.	5	.	1	
036	SWITZERLAND	983	967	.	.	5	.	11	.	.	.	036	SUISSE	2607	2481	.	.	27	.	98	.	1	
038	AUSTRIA	579	579	038	AUTRICHE	952	949	.	1	.	.	2	.	.	
064	HUNGARY	23	23	064	HONGRIE	210	209	.	.	.	1	.	.	.	
208	ALGERIA	292	238	54	.	.	.	208	ALGERIE	498	403	.	4	.	.	91	.	.	
216	LIBYA	409	343	.	3	.	.	3	.	.	59	216	LIBYE	1183	929	.	17	.	4	124	.	109	
220	EGYPT	465	465	220	EGYPTE	1014	1014	
314	GABON	198	.	.	.	8	.	190	.	.	.	314	GABON	229	.	.	2	.	.	227	.	.	
322	ZAIRE	77	73	.	.	.	4	322	ZAIRE	154	144	.	.	10	
342	SOMALIA	18	18	342	SOMALIE	134	134	
390	SOUTH AFRICA	61	60	.	1	390	AFR. DU SUD	166	149	.	3	.	.	14	.	.	
400	USA	70	2	15	.	.	.	400	ETATS-UNIS	103	21	.	38	.	.	44	.	.	
476	NL. ANTILLES	145	138	.	53	476	ANTILLES NL	278	262	.	.	16	
600	CYPRUS	290	290	.	.	7	600	CHYPRE	487	487	
612	IRAQ	398	341	.	.	1	.	56	.	.	.	612	IRAQ	1209	1141	.	.	9	.	59	.	.	
616	IRAN	555	528	27	.	.	.	616	IRAN	1286	1254	32	.	.	
632	SAUDI ARABIA	1940	1526	.	96	192	.	123	.	3	.	632	ARABIE SAOUD	5513	4482	.	368	514	.	127	.	22	
636	KUWAIT	349	304	45	.	.	.	636	KOWEIT	904	864	.	.	1	.	39	.	.	
640	BAHRAIN	12	5	.	1	2	.	4	.	.	.	640	BAHREIN	146	13	.	119	9	.	5	.	.	
644	QATAR	84	1	.	18	.	.	65	.	.	.	644	QATAR	278	4	.	17	1	.	256	.	.	
647	U.A.EMIRATES	390	322	.	.	1	.	47	.	.	.	647	EMIRATS ARAB	811	777	.	.	4	.	30	.	.	
649	OMAN	187	148	39	.	.	.	649	OMAN	409	319	90	.	.	
700	INDONESIA	177	.	.	.	77	700	INDONESIE	219	.	.	219	
740	HONG KONG	67	64	3	.	.	.	740	HONG-KONG	147	122	25	.	.	
958	NOT DETERMIN	13715	.	13715	958	NON DETERMIN	22424	.	22424	
1000	WORLD	25771	9130	13715	355	795	59	1636	3	16	62	1000	MONDE	51242	21822	22424	1459	2437	162	2731	7	68	132
1010	INTRA-EC	3611	2062	.	144	448	52	906	1	1	62	1010	INTRA-CE	7451	4308	.	474	1429	122	1109	7	2	
1011	EXTRA-EC	8447	7068	.	211	349	8	730	16	16	62	1011	EXTRA-CE	21365	17514	.	985	1008	40	1622	1109	131	
1020	CLASS 1	2181	2010	.	87	21	1	47	15	15	62	1020	CLASSE 1	5332	4432	.	446	.	.	351	.	65	
1021	EFTA COUNTR.	1977	1812	21	.	.	.	1021	E.F.T.E.	4896	4184	.	339	80	1	271	.	23	
1030	CLASS 2	6229	5020	.	124	325	7	690	1	1	62	1030	CLASSE 2	15708	12833	.	539	911	19	1272	19	3	
1031	ACP (63)	502	242	.	1	36	6	217	.	.	.	1031	ACP (63)	1035	636	.	5	103	15	276	.	.	
1040	CLASS 3	38	38	1040	CLASSE 3	268	249	.	.	.	17	.	.	.	
7320.19	TUBE AND PIPE FITTINGS OF NON-MALLEABLE CAST IRON OTHER THAN FOR PRESSURE SYSTEMS											7320.19	TUBE AND PIPE FITTINGS OF NON-MALLEABLE CAST IRON OTHER THAN FOR PRESSURE SYSTEMS										
	ACCESSOIRES DE TUYAUTERIE EN FONTE NON MALLEABLE, AUTRES QUE POUR CANALISATIONS SOUS PRESSION												ROHRFORM-, ROHRVERSCHLUSS- UND ROHRVERBINDUNGSTUECKE AUS NICHT SCHMIEBAREM GUSSEISEN, NICHT FUER DRUCKLEITUNGEN										
001	FRANCE	53	11	.	10	.	2	30	.	.	.	001	FRANCE	189	44	.	57	.	7	81	.	.	
002	BELG.-LUXBG.	259	75	67	70	29	.	18	.	.	.	002	BELG.-LUXBG.	599	139	210	27	169	.	54	.	.	
003	NETHERLANDS	457	270	11	.	.	131	45	.	.	.	003	PAYS-BAS	811	520	13	8	.	122	147	.	1	
004	FR GERMANY	860	.	568	13	69	139	68	.	3	.	004	RF ALLEMAGNE	1769	.	1201	102	187	84	190	.	5	
005	ITALY	161	2	126	3	.	.	30	.	.	.	005	ITALIE	515	13	187	12	.	.	303	.	.	
006	UTD. KINGDOM	41	.	2	29	1	.	.	.	9	.	006	ROYAUME-UNI	102	4	12	31	5	3	.	45	2	
007	IRELAND	63	63	.	.	.	007	IRLANDE	115	.	.	3	.	.	112	.	.	
008	DENMARK	48	33	.	6	1	.	8	.	.	.	008	DANEMARK	161	79	1	47	4	.	36	.	.	
009	GREECE	73	10	.	5	.	.	10	.	.	.	009	GRECE	58	15	.	32	.	.	80	.	.	
028	NORWAY	340	12	84	.	.	.	243	.	1	.	028	NORVEGE	616	29	185	.	.	.	401	.	1	
030	SWEDEN	224	8	210	.	.	.	5	.	.	.	030	SUEDE	250	24	196	.	.	.	24	.	6	
038	AUSTRIA	528	526	1	.	.	.	1	.	.	.	038	AUTRICHE	955	932	13	7	.	.	2	.	1	
052	TURKEY	8	8	052	TURQUIE	197	197	
066	ROMANIA	500	.	.	.	500	066	ROUMANIE	228	.	.	.	228	
208	ALGERIA	1235	.	1211	.	.	.	24	.	.	.	208	ALGERIE	2892	.	2811	.	.	.	80	.	1	
212	TUNISIA	104	26	.	78	212	TUNISIE	245	31	62	161	.	1	.	.	.	
216	LIBYA	231	4	30	.	.	.	216	LIBYE	366	38	279	.	12	.	37	.	.	
220	EGYPT	108	31	98	166	.	.	9	.	.	.	220	EGYPTE	701	679	2	.	.	.	20	.	.	
288	NIGERIA	88	2	4	80	.	.	2	.	.	.	288	NIGERIA	306	3	10	279	.	.	14	.	.	
302	CAMEROON	292	.	292	302	CAMEROON	569	.	568	
390	SOUTH AFRICA	22	1	.	1	.	.	20	.	.	.	390	AFR. DU SUD	100	8	.	14	.	.	78	.	.	
400	USA	29	.	.	17	.	2	10	.	.	.	400	ETATS-UNIS	111	3	.	78	1	11	17	.	1	
406	GREENLAND	32	32	.	406	GROENLAND	110	110	
612	IRAQ	596	105	341	.	.	.	150	.	.	.	612	IRAQ	1200	245	692	.	.	.	286	.	.	
624	ISRAEL	95	51	.	4	6	.	14	.	.	.	624	ISRAEL	204	132	.	7						

Bestimmung Destination	Mengen										Bestimmung Destination	Werte											
	Nimexe	EUR 10	Deutschland	France	Italia	Niederland	Belg.-Lux.	UK	Ireland	Danmark		Ελλάδα	Nimexe	EUR 10	Deutschland	France	Italia	Niederland	Belg.-Lux.	UK	Ireland	Danmark	Ελλάδα
7320.10												7320.10											
800 AUSTRALIA		101	5		2			94				800 AUSTRALIE		304	3		33			268			
804 NEW ZEALAND		38						38				804 NOUV.ZELANDE		181						181			
809 N. CALEDONIA		44		44								809 N. CALEDONIE		106		106							
1000 W O R L D	9539	1254	3959	712	615	305	2631	2631	9	47	7	1000 M O N D E	21267	2749	9170	1821	650	343	6261	45	216	12	
1010 INTRA-EC	2018	401	773	135	103	272	320	320	9	3	7	1010 INTRA-CE	4418	838	1625	308	378	216	1002	45	8		
1011 EXTRA-EC	7525	853	3186	577	512	34	2312	2312		44	7	1011 EXTRA-CE	16850	1914	7545	1513	272	127	5259		208	12	
1020 CLASS 1	1368	582	311	42		2	427	427		4	7	1020 CLASSE 1	3032	1313	449	184	2	11	1051		22		
1021 EFTA COUNTR.	1137	565	311	4			255	255		2	7	1021 A E L E	1074	1991	433	14			462		8		
1030 CLASS 2	5621	270	2875	535	11	31	1852	1852		40	7	1030 CLASSE 2	13475	592	7096	1320	34	117	4118		186	12	
1031 ACP (63)	594	5	461	90		16	16	16		6		1031 ACP (63)	1371	8	913	323	1	29	51		46		
1040 CLASS 3	535	1				501		33				1040 CLASSE 3	343	9	8	236		90					
7320.30												7320.30											
TUBE AND PIPE FITTINGS OF MALLEABLE CAST IRON												TUBE AND PIPE FITTINGS OF MALLEABLE CAST IRON											
ACCESSOIRES DE TUYAUTERIE EN FONTE MALLEABLE												ROHRFORM-, ROHRVERSCHLUSS- UND ROHRVERBINDUNGSTUECKE AUS TEMPERGUSS											
001 FRANCE	1733	1225		242	18	207	41					001 FRANCE	5008	3759		533	114	519	83				
002 BELG.-LUXBG.	1459	1295	50		111		3					002 BELG.-LUXBG.	4778	4247	128	2	384		47				
003 NETHERLANDS	1145	978		8			22					003 PAYS-BAS	4202	3747	23			364		47			
004 FR GERMANY	1359			84		129	73					004 RF ALLEMAGNE	3964		288	820	1883	636		318			
005 ITALY	5394	4146	40		468		739					005 ITALIE	12830	10031	112		1104		3	1580			
006 UTD. KINGDOM	512	342	2		104	16			17	28		006 ROYAUME-UNI	1748	1158	16	7	392	61		44	70		
007 IRELAND	149					4	144			1		007 IRLANDE	373				6	13	352		2		
008 DENMARK	2164	2122		24	1	15	2					008 DANEMARK	9279	9064		60	13	122	20				
024 ICELAND	94	63					31					024 ISLANDE	288	214					74				
028 NORWAY	232	213			1	4	1			13		028 NORVEGE	740	672			4	18	5		41		
030 SWEDEN	316	300			4	12						030 SUEDE	933	872			10	44	7				
032 FINLAND	48	40					1					032 FINLANDE	215	168		31	14		2				
036 SWITZERLAND	3285	3100			6	3	56	120				036 SUISSE	10148	9329	1	38	33	197	550				
038 AUSTRIA	785	742		32	1	7	3					038 AUTRICHE	3056	2927		93		15	15				
040 PORTUGAL	20	6			1	1	103					040 PORTUGAL	103	38			3	6	56				
042 SPAIN	26	7	11			3	5					042 ESPAGNE	112	44	38		1	4	25				
046 MALTA	53						53					046 MALTE	135						135				
208 ALGERIA	363	12	327	23		1						208 ALGERIE	953	65	849	34		5					
216 LIBYA	372	40	1	178			152			1		216 LIBYE	825	149	11	408			254		3		
220 EGYPT	349	2	3	3	1	1	339					220 EGYPTIE	743	12	22	6	3	4	696				
288 NIGERIA	149	1	59	42			38			9		288 NIGERIA	755	4	124	6	1	4	232				
302 CAMEROUN	117	1	106				10					302 CAMEROUN	575	2	525	1		47					
306 CENTR.AFRIC.	33		33									306 R.CENTRAFRIC	126		126								
322 ZAIRE	45	24					21					322 ZAIRE	118					41					
330 ANGOLA	18	18										330 ANGOLA	104	104									
390 SOUTH AFRICA	95	11					84					390 AFR. DU SUD	360	50					310				
400 USA	117	78			6	14	19					400 ETATS-UNIS	368	208			25	74	61				
404 CANADA	66	1				44	22					404 CANADA	158	6	2		4	110	42				
480 COLOMBIA	6	5										480 COLOMBIE	113	6	107	1							
600 CYPRUS	116	2			2		110					600 CHYPRE	272	6	11		5		249				
604 LEBANON	377	5		367			5					604 LIBAN	1016	26		986		1	3				
608 SYRIA	370	1	278	91								608 SYRIE	1002	5	769	228							
612 IRAQ	1008	258	22			1	727					612 IRAQ	3229	1263	69		2	5	1890				
624 ISRAEL	125	9					116					624 ISRAEL	229	14		6	1		208				
628 JORDAN	571	12		97			462					628 JORDANIE	1332	29		335			968				
632 SAUDI ARABIA	493	63	135	99	36	9	151					632 ARABIE SAOUD	1383	244	521	194	36	26	362				
647 U.A.EMIRATES	82	8	1	2	7		64					647 EMIRATS ARAB	235	39	3	9	27	157					
649 OMAN	120	3				59	55					649 OMAN	281	16	15	2	84	164					
700 INDONESIA	22	4	3							7		700 INDONESIE	150	14	112							22	
706 SINGAPORE	189	23	2				164					706 SINGAPOUR	383	92	13		4		274				
740 HONG KONG	44	17					26					740 HONG-KONG	235	126			7		102				
804 NEW ZEALAND	80	7					73					804 NOUV.ZELANDE	356	33					323				
1000 W O R L D	24795	15285	1484	1660	1411	841	3994	32	87			1000 M O N D E	75539	49346	4807	4339	4203	2454	10025	62	303		
1010 INTRA-EC	13925	10114	185	650	1314	577	1024	32	29			1010 INTRA-CE	42234	32037	573	1442	3902	1726	2419	62	73		
1011 EXTRA-EC	10871	5172	1299	1010	97	264	2971		58			1011 EXTRA-CE	33304	17309	4234	2897	301	728	7605		230		
1020 CLASS 1	5249	4572	12	42	21	147	437		18			1020 CLASSE 1	17117	14581	41	164	111	486	1658		76		
1021 EFTA COUNTR.	4779	4465		42	9	83	167		13			1021 A E L E	15484	14220	2	163	56	293	709				
1030 CLASS 2	5590	599	1284	988	54	117	2529		40			1030 CLASSE 2	16063	2713	4175	2733	137	242	5909		154		
1031 ACP (63)	617	59	349	56		42	91		9			1031 ACP (63)	2565	252	1291	443	13	109	423		34		
1040 CLASS 3	31	1	3	22		5						1040 CLASSE 3	124	15	17	53		39					
7320.32												7320.32											
BENDS FOR BUTT-WELDING OF STAINLESS OR HEAT-RESISTING STEEL												BENDS FOR BUTT-WELDING OF STAINLESS OR HEAT-RESISTING STEEL											
COURBES A SOUDER BOUT A BOUT, EN ACIER INOXYDABLE OU REFRACTAIRE												ROHRBOGEN ZUM STUMPFSCHEISSEN, AUS KORROSIONS- ODER HITZEBESTAENDIGEM STAHL											
001 FRANCE	569	104		236	2	212	2			13		001 FRANCE	1906	772		508	11	436	2			177	
002 BELG.-LUXBG.	264	69		155	38					2		002 BELG.-LUXBG.</											

Januar - Dezember 1984

Export

Janvier - Décembre 1984

Bestimmung Destination	Mengen 1000 kg										Quantités Ἐλλάδα	Bestimmung Destination	Werte 1000 ECU										Valeurs Ἐλλάδα
	Nimexe	EUR 10	Deutschland	France	Italia	Niederland	Belg.-Lux.	UK	Ireland	Danmark			Nimexe	EUR 10	Deutschland	France	Italia	Niederland	Belg.-Lux.	UK	Ireland	Danmark	
7320.32												7320.32											
042 SPAIN		41	38		2					1		042 ESPAGNE	392	370		9		2	2			9	
052 TURKEY		44	27					17			052 TURQUIE	224	188			2		34					
062 CZECHOSLOVAK		12	12								062 TCHECOSLOVAQ	187	187										
064 HUNGARY		12	12								064 HONGRIE	159	157	2									
208 ALGERIA		83		3	80						208 ALGERIE	233		11	222				12				
216 LIBYA		184	42		23			5			216 LIBYE	428			13								
390 SOUTH AFRICA		91			23	17					390 AFRIQUE DU SUD	749	294			132						194	
400 USA		63	19	4	30			6		9	400 ETATS-UNIS	400	395	182	58			7				130	
404 CANADA		30	26		3					1	404 CANADA	211	166		8							37	
412 MEXICO		46	8	15	23						412 MEXIQUE	127	21	43	63								
624 ISRAEL		110	1				105	4			624 ISRAEL	191	7				153	19				12	
632 SAUDI ARABIA		389	19	103	233	1	8	26			632 ARABIE SAOUD	1347	101	322	820	7	45	52					
664 INDIA		48	1		40	1				6	664 INDE	275	27		142	8						98	
1000 WORLD	3984	1292	303	1203	94	499	190	24	370	9	1000 MONDE	17416	7520	1572	2899	680	1365	908	39	2414	19		
1010 INTRA-EC	1853	444	148	642	87	323	57	8	266		1010 INTRA-CE	8081	3118	852	1168	372	1033	237	22	1179			
1011 EXTRA-EC	2031	848	155	561	27	178	133	18	104		1011 EXTRA-CE	9335	4402	621	1731	308	332	670	17	1235	19		
1020 CLASS 1	876	544	9	155	21	2	52		93		1020 CLASSE 1	5440	3276	125	384	218	24	359		1054			
1021 EFTA COUNTR.	582	385	4	86	3	1	24		79		1021 A E L E	3299	2040	61	163	64	17	278		676			
1030 CLASS 2	1106	256	146	405	6	174	81	18	11		1030 CLASSE 2	3501	744	494	1335	90	308	312	17	182	19		
1031 ACP (63)	44	11	20	1		5	7				1031 ACP (63)	156	41	77	3		13	19		3			
1040 CLASS 3	50	48		2							1040 CLASSE 3	395	382	2	11								
7320.33	TUBE AND PIPE FITTINGS OF STAINLESS OR HEAT-RESISTING STEEL FOR BUTT WELDING, OTHER THAN BENDS											7320.33	TUBE AND PIPE FITTINGS OF STAINLESS OR HEAT-RESISTING STEEL FOR BUTT WELDING, OTHER THAN BENDS										
	ACCESSOIRES DE TUYAUTERIE A SOUDER BOUT A BOUT, EN ACIER INOXYDABLE OU REFRACTAIRE, AUTRES QUE COURBES												ROHRFORM-, ROHRVERSCHLUSS- UND ROHRVERBINDUNGSSTUECKE, ZUM STUMPFSCHEWESSEN, AUS KORROSSIONS- ODER HITZEBESTAENDIGEM STAHL, AUSG. ROHRBOGEN										
001 FRANCE	326	61		212	2	30	21				001 FRANCE	1227	391		541	27	196	66			6		
002 BELG.-LUXBG.	761	40	41	28	40		612				002 BELG.-LUXBG.	1510	383	51	411	313		721			1		
003 NETHERLANDS	298	23		14		26	207		26		003 PAYS-BAS	1221	490	32	55		263	315			66		
004 FR GERMANY	391		6	30		12	80		54		004 RF ALLEMAGNE	992		27	170		171	232	4		211		
005 ITALY	82	9					72				005 ITALIE	184	72	5		29		78					
006 LTD. KINGDOM	64	4	4	30	1				10	1	006 ROYAUME-UNI	367	121	57	50		5	10	48		14		
008 DENMARK	27	26					1				008 DANEMARK	286	266	7									
028 NORWAY	113	39	1		54	1	15		3		028 NORVEGE	2960	393	18		2188	12	322		27			
030 SWEDEN	45	17			1		3		24		030 SUEDE	468	239			17	5	73		134			
032 FINLAND	12	4	4		1		3				032 FINLANDE	112	41	7		11		46		7			
036 SWITZERLAND	57	5	51		1						036 SUISSE	375	87	272	3	5	3			2			
038 AUSTRIA	37	29		6	2						038 AUTRICHE	300	272		20	8							
042 SPAIN	144	1		131	1		11				042 ESPAGNE	1059	92		935	12		66					
048 YUGOSLAVIA	18	15	3								048 YOUGOSLAVIE	105	92	12		1							
052 TURKEY	48						36				052 TURQUIE	169			8		1	146					
056 SOVIET UNION	104	102		10			1				056 U.R.S.S.	615	591		5		1	19					
062 CZECHOSLOVAK	7	7									062 TCHECOSLOVAQ	104	104										
208 ALGERIA	129	122	5		2						208 ALGERIE	465	433	28		4							
378 ZAMBIA	112						112				378 ZAMBIE	151						151					
390 SOUTH AFRICA	18	10		4			4				390 AFRIQUE DU SUD	216	75	13	44	11		73					
400 USA	23	1		12	1		8		1		400 ETATS-UNIS	164	17		26	19		88		14			
404 CANADA	122	1		11			110				404 CANADA	318	53		23	2		239		1			
412 MEXICO	32	4		28							412 MEXIQUE	101	6		79	16							
504 PERU	66						66				504 PEROU	174						174					
508 BRAZIL	9				9						508 BRESIL	409			28	381							
600 CYPRUS	37						37				600 CHYPRE	112						112					
612 IRAQ	17	2			9		6				612 IRAQ	169	8			146		15					
616 IRAN	35						35				616 IRAN	126	31			2		93					
624 ISRAEL	17	3					10				624 ISRAEL	174	72				75	27					
632 SAUDI ARABIA	116	4	1	45	2		23			1	632 ARABIE SAOUD	780	13	11	172	36		547		1			
636 KUWAIT	33	1		7			60				636 KOWEIT	160	67		15			68		10			
640 BAHRAIN	32			4			22				640 BAHRÉIN	349			37		217	95					
644 QATAR	6						4				644 QATAR	162				145		17					
647 U.A. EMIRATES	55	1	1	1			52				647 EMIRATS ARAB	303	11	105	17	7		163					
664 INDIA	8	8									664 INDE	170	162		6	2							
706 SINGAPORE	54	1	1	2			50				706 SINGAPOUR	134	15	14	5	9		91					
728 SOUTH KOREA	10	10									728 COREE DU SUD	170	168			2							
800 AUSTRALIA	26			19	1		6				800 AUSTRALIE	157	4		54	8		90		1			
1000 WORLD	3778	577	152	650	181	148	1937	11	141	1	1000 MONDE	18523	5108	991	2488	3944	758	4516	52	669	1		
1010 INTRA-EC	1950	164	54	321	63	137	1129	11	81		1010 INTRA-CE	5910	1751	188	642	638		1468		302			
1011 EXTRA-EC	1814	413	99	327	98	9	807		60		1011 EXTRA-CE	12810	3358	809	1812	3302	121	3049		358			
1020 CLASS 1	733	125	61	194	61	9	259		32		1020 CLASSE 1	6627	1338	335	1117	2289	25	1309		204			
1021 EFTA COUNTR.	308	95	57	7	59	1	59		30		1021 A E L E	4309	1038	299	23	2237	23	508		181			
1030 CLASS 2	954	173	38	125	37	7	545		28		1030 CLASSE 2	5115	1226	464	464	1000	95	1703		162			
1031 ACP (63)	146	10	14			2	115		5		1031 ACP (63)	366	35	75	12	9	185		48				
1040 CLASS 3	127	114		9		1	3				1040 CLASSE 3	867	792	4	31	3		37					
7320.34	BENDS FOR BUTT WELDING, OTHER THAN OF STAINLESS OR HEAT-RESISTING STEEL, WITH EXTERNAL DIAMETER MAX 609.6MM											7320.34	BENDS FOR BUTT WELDING, OTHER THAN OF STAINLESS OR HEAT-RESISTING STEEL, WITH EXTERNAL DIAMETER MAX 609.6MM										
	COURBES A SOUDER BOUT A BOUT, PLUS GRAND DIAMETRE EXTERIEUR MAX. 609,6 MM, EN FER OU ACIER AUTRE QUE INOXYDABLE OU REFRACTAIRE												ROHRBOGEN ZUM STUMPFSCHEWESSEN, GROSSTER AUSSERER DURCHMESSER MAX. 6										

Bestimmung Destination	1000 kg										Quantités	Bestimmung Destination	1000 ECU										Valeurs	
	Nimexe	EUR 10	Deutschland	France	Italia	Nederland	Belg.-Lux.	UK	Ireland	Danmark			Ελλάδα	Nimexe	EUR 10	Deutschland	France	Italia	Nederland	Belg.-Lux.	UK	Ireland		Danmark
7320.34												7320.34												
006 UTD. KINGDOM	1667	1348	58	2	225	33						006 ROYAUME-UNI	3138	2596	81	3	358	90						
007 IRELAND	112	38	62	1	2		7					007 IRLANDE	188	48	79	10	5			42		8	2	
008 DENMARK	906	860	5		38	3			2			008 DANEMARK	1711	1622	7		69	13					4	
009 GREECE	178	12	85		43	20						009 GRECE	245	28	119	38	41							
028 NORWAY	418	173	25		12	160						028 NORVEGE	1150	397	41		29	587					11	
030 SWEDEN	954	728			10							030 SUEDE	1663	1165			45						392	
032 FINLAND	514	489	15		8							032 FINLANDE	792	732	22	19	15	1						
036 SWITZERLAND	268	150	38		11							036 SUISSE	358	252	63	18	25							
038 AUSTRIA	769	720	9		38							038 AUTRICHE	1696	1613	19	63	3							
040 PORTUGAL	140	74	20		37	7		2				040 PORTUGAL	290	139	32		77	40	2					
042 SPAIN	168	6	146	5	8	2		1				042 ESPAGNE	377	8	215	102	17	30						
048 YUGOSLAVIA	65	10	38	8	6			3				048 YOUGOSLAVIE	273	150	69	14	23							
052 TURKEY	42	9	7		23	3						052 TURQUIE	141	14	41		70	16						
056 SOVIET UNION	9	1	7					1				056 U.R.S.S.	342	2		335				5				
062 CZECHOSLOVAK	38	33	5									062 TCHECOSLOVAK	145	134	11									
064 HUNGARY	50	50			2							064 HONGRIE	135	135			5							
208 ALGERIA	252	5	245									208 ALGERIE	262	12	245									
216 LIBYA	48	30	3		14							216 LIBYE	229	198	2	3	17							
220 EGYPT	153	64	36	4	38	5		6				220 EGYPT	331	116	80	19	74	10				32		
390 SOUTH AFRICA	274	71			80			123				390 AFR. DU SUD	799	294	4		118						383	
400 USA	14573	980	9514	1	69			4009				400 ETATS-UNIS	16296	1347	11356	1	62						3530	
404 CANADA	1745	145	292		3			1305				404 CANADA	2436	217	353		5						1861	
472 TRINIDAD,TOB	36		19					17				472 TRINIDAD,TOB	139	94			1						44	
616 IRAN	63	10						34				616 IRAN	111	27			25						59	
632 SAUDI ARABIA	108	4	10	1	27			28				632 ARABIE SAOUD	289	11	16	11	51	27					173	
647 U.A.EMIRATES	206	13	12	5	16			28				647 EMIRATS ARAB	498	75	14	4	31	308					66	
649 OMAN	62	2			50			5				649 OMAN	111	4			4	78					25	
664 INDIA	256	16			3	33		178				664 INDE	650	36			51	8	144				411	
701 MALAYSIA	36		22		2			12				701 MALAYSIA	174		148		4							22
800 AUSTRALIA	79	5			4			70				800 AUSTRALIE	116	7			10							98
1000 W O R L D	34958	8910	14964	362	2410	1341	6610	1	360			1000 M O N D E	51996	15953	18361	1635	3621	3331	8198	8	889			
1010 INTRA-EC	12983	5048	4249	277	1896	891	447	1	176			1010 INTRA-CE	20738	8879	5029	1033	2690	1949	867	8	481			
1011 EXTRA-EC	21974	3863	10715	85	514	450	6163		184			1011 EXTRA-CE	31280	7274	13331	602	932	1382	7331				408	
1020 CLASS 1	19591	3575	10108	61	286	172	5605		184			1020 CLASSE 1	26460	6362	12216	221	519	673	6066				403	
1021 EFT COUNTR.	318	2345	108		48	187	83		184			1021 E.L.E	5976	4319	177	100	198	828	151				403	
1030 CLASS 2	1880	200	602	16	227	278	567					1030 CLASSE 2	4159	631	1104	45	409	708	1258				4	
1031 ACP (63)	1530	1	95		5	16	36					1031 ACP (63)	395	5	273	10	35	751					1	
1040 CLASS 3	101	88	5	7			1					1040 CLASSE 3	639	281	11	336	4		7					
7320.35												7320.35												
TUBE AND PIPE FITTINGS, EXCEPT BENDS, OTHER THAN OF STAINLESS OR HEAT-RESISTING STEEL, WITH EXTERNAL DIAMETER MAX 609.6MM												TUBE AND PIPE FITTINGS, EXCEPT BENDS, OTHER THAN OF STAINLESS OR HEAT-RESISTING STEEL, WITH EXTERNAL DIAMETER MAX 609.6MM												
ACCESSOIRES DE TUYAUTERIE A SOUDER BOUT A BOUT, PLUS GRAND DIAMETRE EXTERIEUR MAX. 609,6 MM, EN FER OU ACIER AUTRE QUE INOXYDABLE OU REFRACTAIRE, AUTRES QUE COURBES												ROHRFORM-, ROHRVERSCHLUSS- UND ROHRVERBINDUNGSTUECKE, ZUM STUMPFSCHWEISSEN, GROSSESTER AEUSSER DURCHMESSER MAX.609,6 MM, AUS ANDEREN ALS KORROSSIONS ODER HITZEBESTAENDIGEM STAHL, AUSG. ROHRBOGEN												
001 FRANCE	343	62		22	85	12	48		114			001 FRANCE	1185	375		72	185	33	110				410	
002 BELG.-LUXBG.	783	234	56	5	431		5		52			002 BELG.-LUXBG.	1352	410	120	7	683		22				110	
003 NETHERLANDS	465	178	45	1		9			223			003 PAYS-BAS	1852	987	88	7		15	130				625	
004 FR GERMANY	501	1	4	26	113	13	14					004 RF ALLEMAGNE	1446	331	45	42	206	16	91				1046	
005 ITALY	200	11	16		93		8					005 ITALIE	776	96	26		409		30				215	
006 UTD. KINGDOM	670	55	26	26	431	6			146			006 ROYAUME-UNI	1930	666	7	39	747	9					454	
008 DENMARK	411	323	1		82	3						008 DANEMARK	871	684	2		165							
009 GREECE	69	1	8		55							009 GRECE	230	39	20	12	159							
028 NORWAY	112	2	1		42		9		54			028 NORVEGE	449	17	4	3	168						215	
030 SWEDEN	1083	66		206	62		6		743			030 SUEDE	3147	326	1	19	166						2621	
032 FINLAND	228	17			21				190			032 FINLANDE	579	86			48						445	
036 SWITZERLAND	217	91	52	1	16				57			036 SUISSE	758	363	146	2	28						219	
038 AUSTRIA	172	118	3	18	4				29			038 AUTRICHE	1021	900	7	37	12						65	
040 PORTUGAL	45	2	5		38							040 PORTUGAL	120	16			92							
042 SPAIN	118	4	79	18	10				5			042 ESPAGNE	265	43			29							
048 YUGOSLAVIA	22	4	2									048 YOUGOSLAVIE	181	93	9		32	2					17	
052 TURKEY	55	5			50				12			052 TURQUIE	180	40	1		139							
058 GERMAN DEM.R	8		8									058 RD.ALLEMANDE	147		147									
204 MOROCCO	99		99									204 MAROC	175		175									
208 ALGERIA	68	5	53		7				3			208 ALGERIE	416	80	318		8							10
216 LIBYA	47	17	7		21				2			216 LIBYE	206	139	6	1	47						12	
220 EGYPT	159	10	11	1	11				126			220 EGYPT	496	55	21	4	28							388
390 SOUTH AFRICA	84	2			58				24			390 AFR. DU SUD	261	26			176						59	
400 USA	481	70	250	2	35				115			400 ETATS-UNIS	1104	126	512	10	69						242	
404 CANADA	456	12	14					430				404 CANADA	803	17	16		69						45	

Januar - Dezember 1984

Export

Janvier - Décembre 1984

Bestimmung Destination	Mengen 1000 kg									Quantités Ελλάδα	Bestimmung Destination	Nimexe	W rte 1000 ECU									Valeurs Ελλάδα
	Nimexe	EUR 10	Deutschland	France	Italia	Niederland	Belg.-Lux.	UK	Ireland				Danmark	EUR 10	Deutschland	France	Italia	Niederland	Belg.-Lux.	UK	Ireland	
7320.35											7320.35											
1011 EXTRA-EC	4853	603	723	273	1135	14	920		1185		1011 EXTRA-CE	14950	4013	1761	232	2737	28	2132		4047		
1020 CLASS 1	3225	401	406	261	443		625		1089		1020 CLASSE 1	9189	2185	790	178	1172	2	1230		3632		
1021 EFTA COUNTR.	1859	298	61	228	183		15		1074		1021 A E L E	6083	1711	170	60	517		55		3570		
1030 CLASS 2	1594	192	293	12	692	14	295		96		1030 CLASSE 2	5493	1719	815	53	1565	26	899		416		
1031 ACP (63)	59	1	36		20		2				1031 ACP (63)	171	10	97	1	48		15				
1040 CLASS 3	36	11	25								1040 CLASSE 3	268	109	157				2				
7320.36	BENDS FOR BUTT-WELDING OF OTHER THAN STAINLESS OR HEAT-RESISTING STEEL, EXTERNAL DIAMETER > 609.6MM										7320.36 BENDS FOR BUTT-WELDING OF OTHER THAN STAINLESS OR HEAT-RESISTING STEEL, EXTERNAL DIAMETER > 609.6MM											
COURBES A SOUDER BOUT A BOUT, PLUS GRAND DIAMETRE EXTERIEUR > 609,6 MM, EN FER OU ACIER AUTRE QU'INOXYDABLE OU REFRACATAIRE											ROHRBOGEN ZUM STUMPFSCHEISSEN, GROESSTER AEUSSERER DURCHMESSER > 609,6 MM, AUS ANDEREM ALS KORROSSIONS- ODER HITZE-BESTAENDIGEM STAHL											
001 FRANCE	211	42		168		1					001 FRANCE	491	118		367		4	2				
002 BELG.-LUXBG.	91	31		41	19						002 BELG.-LUXBG.	113	63		12							
003 NETHERLANDS	106	89		15		2					003 PAYS-BAS	393	358		28		7					
004 FR GERMANY	165			95	2	65		2	1		004 RF ALLEMAGNE	262			144	4	101		12	1		
006 LTD. KINGDOM	71	11		3	4	53					006 ROYAUME-UNI	265	23		20	8	213		1			
028 NORWAY	67	11				55	1				028 NORVEGE	403	86		1	311		5				
042 SPAIN	33	8		25							042 ESPAGNE	100	78		22							
062 CZECHOSLOVAK	61	81									062 TCHECOSLOVAQ	174	174									
220 EGYPT	61	78	3			4		2			220 EGYPT	113	86	7				15	5			
382 ZIMBABWE	37							37			382 ZIMBABWE	171							171			
390 SOUTH AFRICA	106	13			1			92			390 AFR. DU SUD	548	30		2							
400 USA	231	163	41	18	9						400 ETATS-UNIS	316	211	73	15	17			516			
412 MEXICO	37	20		17				3			412 MEXIQUE	279	46		233							
616 IRAN	51			8			40				616 IRAN	104		1	7		93		3			
632 SAUDI ARABIA	328			93			219	16			632 ARABIE SAOUD	655			154		424	76		1		
636 KUWAIT	30	2	4	24							636 KOWEIT	150	7	8	135							
800 AUSTRALIA	22				1			21			800 AUSTRALIE	101			3			98				
1000 WORLD	2068	656	72	621	46	441	229	2	1		1000 MONDE	5490	1548	188	1416	73	1181	1068	14	1		
1010 INTRA-EC	698	179		348	25	121	22	2	1		1010 INTRA-CE	1648	572		325	24	325	83	14	1		
1011 EXTRA-EC	1372	478	72	274	21	320	207				1011 EXTRA-CE	3846	976	188	790	50	858	985		1		
1020 CLASS 1	582	281	41	77	14	55	114				1020 CLASSE 1	1730	578	74	113	32	313	620				
1021 EFTA COUNTR.	167	86		24	1	55	1				1021 A E L E	603	242		37	6	313	5				
1030 CLASS 2	718	123	32	197	7	266	93				1030 CLASSE 2	1920	203	114	676	17	543	366		1		
1031 ACP (63)	87		17			70					1031 ACP (63)	282		7	2			273				
1040 CLASS 3	74	74									1040 CLASSE 3	195	195									
7320.37	TUBE AND PIPE FITTINGS, EXCEPT BENDS, OTHER THAN OF STAINLESS OR HEAT-RESISTING STEEL, WITH EXTERNAL DIAMETER > 609.6MM										7320.37 TUBE AND PIPE FITTINGS, EXCEPT BENDS, OTHER THAN OF STAINLESS OR HEAT-RESISTING STEEL, WITH EXTERNAL DIAMETER > 609.6MM											
ACCESSOIRES DE TUYAUTERIE A SOUDER BOUT A BOUT, PLUS GRAND DIAMETRE EXTERIEUR > 609,6 MM, EN FER OU ACIER AUTRE QUE INOXYDABLE OU REFRACATAIRE, AUTRES QUE COURBES											ROHRFORM-, ROHRVERSCHLUSS- UND ROHRVERBINDUNGSTUECKE, ZUM STUMPFSCHEISSEN, GROESSTER AEUSSERER DURCHMESSER > 609,6 MM, AUS ANDEREM ALS KORROSSIONS- ODER HITZEBESTAENDIGEM STAHL, AUSG. ROHRBOGEN											
001 FRANCE	58	24		13		1	20				001 FRANCE	191	110		25	1	6	49				
003 NETHERLANDS	94	52		31		9	2				003 PAYS-BAS	306	248		34		19	5				
006 LTD. KINGDOM	31			24	2			2			006 ROYAUME-UNI	155	58		81	4			12			
036 SWITZERLAND	19	18	1								036 SUISSE	126	125	1								
038 AUSTRIA	20	19					1				038 AUTRICHE	124	109		1			14				
060 POLAND	21	21									060 POLOGNE	148	130	18								
062 CZECHOSLOVAK	229	229									062 TCHECOSLOVAQ	658	658									
208 ALGERIA	73	16		57							208 ALGERIE	147	50		97							
288 NIGERIA	143			10			133				288 NIGERIA	349		2	29			318				
390 SOUTH AFRICA	37	9	7				21				390 AFR. DU SUD	143	84		7			52				
400 USA	65	6			58						400 ETATS-UNIS	135	38		16	81						
632 SAUDI ARABIA	97	87		8		2					632 ARABIE SAOUD	279	236		38		5					
647 U.A.EMIRATES	27			1			26				647 EMIRATS ARAB	116	9		4			103				
649 OMAN	29	29									649 OMAN	132	132									
664 INDIA	42	6					36				664 INDE	212	56		2			154				
800 AUSTRALIA	18	17				1					800 AUSTRALIE	133	131					2				
1000 WORLD	1396	613	113	188	86	12	377	2	5		1000 MONDE	4440	2642	274	486	182	31	804	12	9		
1010 INTRA-EC	311	95	1	72	14	10	117	2	2		1010 INTRA-CE	860	517	2	148	50	28	107	12			
1011 EXTRA-EC	1088	519	112	116	72	2	230				1011 EXTRA-CE	3580	2128	272	340	132	5	698		8		
1020 CLASS 1	208	92	9	26	58		23				1020 CLASSE 1	939	680	11	91	89		68				
1021 EFTA COUNTR.	55	50	2	1	1		375				1021 A E L E	347	3	9	2			14				
1030 CLASS 2	622	176	97	91	14	2	237				1030 CLASSE 2	1741	653	155	249	43	5	628		8		
1031 ACP (63)	155		3	19			133				1031 ACP (63)	412		11	83			318				
1040 CLASS 3	258	251	7								1040 CLASSE 3	901	793	106				2				
7320.38	TUBE AND PIPE FITTINGS OF IRON OR STEEL FOR WELDING, EXCEPT BUTT-WELDING										7320.38 TUBE AND PIPE FITTINGS OF IRON OR STEEL FOR WELDING, EXCEPT BUTT-WELDING											
ACCESSOIRES DE TUYAUTERIE A SOUDER AUTRE QUE BOUT A BOUT, EN FER OU ACIER											ROHRFORM-, ROHRVERSCHLUSS- UND ROHRVERBINDUNGSTUECKE, ZUM ANDEREN EINSCHWEISSEN ALS STUMPFSCHEISSEN, AUS STAHL											
001 FRANCE	1446	13		1164	111	62	96				001 FRANCE	3745	53		2732	451	135	372		2		
002 BELG.-LUXBG.	428	21	36	83	234		50		4		002 BELG.-LUXBG.	1278	67	72	115	866		149		9		
003 NETHERLANDS	1202	199	44	98		150	107		604		003 PAYS-BAS	3383	970	107	236		379	455		1236		
004 FR GERMANY	944		350	192	69	1	140		192		004 RF ALLEMAGNE	2189		563	476	351	1	352		446		
005 ITALY	131	1	61	5			64				005 ITALIE	712	10	383	63			256				
006 LTD. KINGDOM	570	17	62	290	167	11					006 ROYAUME-UNI	1501	112	134	642	562	8		40	3		
007 IRELAND	327				5		41				007 IRLANDE	774			9			762		3		
008 DENMARK	122	56	1	6	18			321			008 DANEMARK	523	218	6	49	165		85				
009 GREECE	125		112	2	8		3				009 GRECE	240	5	185	13	25		12				
028 NORWAY	172	25		45	22		60		20		028 NORVEGE	930	110	3	277	201		291		48		
030 SWEDEN	179	92		7	7		28		45		030 SUEDE	679	418		51	52		58		100		
036 SWITZERLAND	91	35	3	38	12		2		1		036 SUISSE	435	174	33	107	88	1	29		3</		

Bestimmung Destination	Mengen										Quantités	Bestimmung Destination	Werte										
	1000 kg												1000 ECU										
Nimexa	EUR 10	Deutschland	France	Italla	Nederland	Belg.-Lux.	UK	Ireland	Danmark	Ελλάδα	Nimexa	EUR 10	Deutschland	France	Italla	Nederland	Belg.-Lux.	UK	Ireland	Danmark	Ελλάδα		
7320.38											7320.38												
038 AUSTRIA	164	32	111	15	4		2				038 AUTRICHE	378	143	181	30	19			5				
040 PORTUGAL	40	1	17		6						040 PORTUGAL	128	1	44		32							
042 SPAIN	339			312	3			24			042 ESPAGNE	1867			1779	24							
048 YUGOSLAVIA	132	1	118	11	1			1			048 YUGOSLAVIE	181	2	119	54	4							
056 SOVIET UNION	253	1		239				13			056 U.R.S.S.	1010	6		933								71
058 GERMAN DEM.R	36		36								058 RD.ALLEMANDE	103			1	6							
062 CZECHOSLOVAK	28	26		2							062 TCHECOSLOVAQ	189			8								
204 MOROCCO	49										204 MAROC	428	181		423			3					
208 ALGERIA	81	6	38	35				2			208 ALGERIE	698	15	330	324				9		20		
212 TUNISIA	114		106	6				2			212 TUNISIE	188		169	6				1		12		
216 LIBYA	240	30	2	109	13			86			216 LIBYE	689	149	4	269	23					244		
220 EGYPT	231		36	35	106			54			220 EGYPT	826		256	138	228		3			201		
288 NIGERIA	435		303	9				123			288 NIGERIA	961		535	21						405		
302 CAMEROON	28		7	18	3			17			302 CAMEROUN	137		78	67	13					76		
390 SOUTH AFRICA	59	6	16	14				86			390 AFR. DU SUD	274	17		67	40					76		
400 USA	1096		7	857	127	19		86			400 ETATS-UNIS	1929	1	106	1304	148		48			322		
404 CANADA	110			83	5			22			404 CANADA	224		7	224	32					78		
412 MEXICO	183	11		17		41		114			412 MEXIQUE	1151	34		175				134		808		
612 IRAQ	86		14	1	19			52			612 IRAQ	213		16	1	29					166		
616 IRAN	137			22	5	94		16			616 IRAN	265	7	5	62	8	125				58		
628 JORDAN	182		70	104	8						628 JORDANIE	569		117	418	34							
632 SAUDI ARABIA	1090	11	51	490	215	110		213			632 ARABIE SAOUD	4498	45	345	1451	839	580				1238		
636 KUWAIT	144			41	77			26			636 KOWEIT	501		1	116	335					49		
647 U.A. EMIRATES	296	1	65	85	17			128			647 EMIRATS ARAB	1000	5	207	179	37					572		
649 OMAN	80				1			67			649 OMAN	257	105		3						142		5
664 INDIA	453	1		436				8			664 INDE	862	10	36	773	2					41		
666 BANGLADESH	50		8	49							666 BANGLA DESH	154		13	141								
706 SINGAPORE	83			51	20			12			706 SINGAPOUR	233	3	2	106	57	1				64		
728 SOUTH KOREA	405	1	1	395	8						728 COREE DU SUD	1033	12	19	920	82							
740 HONG KONG	58							58			740 HONG-KONG	149									149		
800 AUSTRALIA	83			6	10			67			800 AUSTRALIE	438			46	31					361		
804 NEW ZEALAND	70			1	53			16			804 NOUV.ZELANDE	271			12	200					59		
1000 W O R L D	13130	599	1813	5431	1422	491	2340	22	912		1000 M O N D E	40395	2883	5381	14582	5249	1480	8699	40	1999	2		
1010 INTRA-EC	5295	308	888	1835	817	223	822	892	22		1010 INTRA-CE	14347	1434	1482	4263	2432	523	2443	40	1700			
1011 EXTRA-EC	7835	281	1248	3598	805	268	1518	108			1011 EXTRA-CE	26047	1549	3909	10319	2757	957	6256		300			
1020 CLASS 1	2591	193	275	1394	268	19	353	89			1020 CLASSE 1	8092	908	574	3977	917	57	1437		222			
1021 EFTA COUNTR.	670	185	131	106	58		113	77			1021 A E L E	2645	858	261	472	420	10	459		165			
1030 CLASS 2	4924	70	938	1960	537	248	1151	20			1030 CLASSE 2	16592	406	3239	5400	1831	890	4748		78			
1031 ACP (63)	632		386	30	10		204				1031 ACP (63)	1758	1	983	139	46	10	579					
1040 CLASS 3	322	29	36	242		2	14				1040 CLASSE 3	1360	235	96	941	8	9						
7320.42 FLANGES, NOT FOR WELDING, OF IRON OR STEEL, EXCEPT CAST IRON											7320.42 FLANGES, NOT FOR WELDING, OF IRON OR STEEL, EXCEPT CAST IRON												
BRIDES EN FER OU ACIER, NON POUR SOUDER											FLANSCHEN UND BUNDE, AUS STAHL, AUSGEN. ZUM EINSCHWEISSEN												
001 FRANCE	8411	1313		4429	52	2551	37	29			001 FRANCE	11794	2818		6228	80	2457	135			76		
002 BELG.-LUXBG.	4225	2542	227	744	560		17	135			002 BELG.-LUXBG.	7053	3925	352	1335	1070		69			302		
003 NETHERLANDS	11282	7751	511	1510		1351	157	2			003 PAYS-BAS	21893	15343	807	3805	1398		528			12		
004 FR GERMANY	6614		676	4953	443	167	172	203			004 RF ALLEMAGNE	8973		1079	5832	853	232	472			505		
005 ITALY	290	135	2	101		17	19	33			005 ITALIE	937	449	126	151	1	137				73		
006 UTD. KINGDOM	13831	5980	153	7471		17	88	22			006 ROYAUME-UNI	22011	8766	324	12313	477	52	137			61		
007 IRELAND	421	92		17							007 IRLANDE	1037	120	1	50	4	107			18			
008 DENMARK	1591	1303	8	165	30	60	22				008 DANEMARK	2567	1964	32	303	94	47	127					
009 GREECE	117	46	4	44	21	1	1				009 GRECE	304	91	8	118	71	1	15					
028 NORWAY	2037	1035	10	566	62	238	97	29			028 NORVEGE	5551	1873	43	1850	695	189	765			136		
030 SWEDEN	1878	1633	3	72	60	2	34	74			030 SUEDE	2920	2092	10	189	340	5	112			172		
032 FINLAND	1272	1179	23	46	16		7				032 FINLANDE	1654	1350	24	100	95		81			4		
036 SWITZERLAND	1874	1045	54	472	29	264	7	1			036 SUISSE	3554	2318	191	709	65	208	49			2	12	
038 AUSTRIA	2062	1562	112	383	4		1				038 AUTRICHE	3473	3042	88	312	11	2	17			1		
040 PORTUGAL	187	14	54	59	46	12	2				040 PORTUGAL	432	35	176	63	136	19	3			1		
042 SPAIN	88	28	33	21	3		15				042 ESPAGNE	179	50	58	46	7		19			1		
043 ANDORRA	15										043 ANDORRE	103									103		
048 YUGOSLAVIA	220	25	3	189	3						048 YUGOSLAVIE	421	15	293	15	23					1		
052 TURKEY	261	71	4	103	5	76	2				052 TURQUIE	665	253	16	272	23	87	14					
056 SOVIET UNION	57	43		3							056 U.R.S.S.	140	99	32	9								
058 GERMAN DEM.R	178		176	1		1					058 RD.ALLEMANDE	478		470	4								
204 MOROCCO	61	3	42		19						204 MAROC	249		232		17							
208 ALGERIA	336		118	131	82						208 ALGERIE	554	15	288	175	5	53	22					
216 LIBYA	577	176	11	295	5	2	88				216 LIBYE	1487	457	12	611	5	2	400					
220 EGYPT	506		31	301	22	1	35				220 EGYPT	1028	242	77	528	36	4	141					
288 NIGERIA	83		20	51	10		2				288 NIGERIA	252	1	46	185	13		7					
302 CAMEROON	52		47	5							302 CAMEROUN	104		91	13								
314 GABON	48		25	5	11		6				314 GABON	129	4	73	6	19		25					
322 ZAIRE	51		6			45					322 ZAIRE	145		26		119							
378 ZAMBIA	452			17			435				378 ZAMBIE	954			28			926					
390 SOUTH AFRICA	378	160	15	157	20		26				390 AFR. DU SUD	865	428	34	233	94		76					
400 USA	36947	7430	1467	26724	30	9	1287				400 ETATS-UNIS	31776	7744	1389	20713	287	13	1630			1		
404 CANADA	4947	2707	93	1874	3		2																

Januar - Dezember 1984

Export

Janvier - Décembre 1984

Bestimmung Destination	Mengen 1000 kg										Quantités Ελλάδα	Bestimmung Destination	Werte 1000 ECU										Valeurs Ελλάδα
	Nimexe	EUR 10	Deutschland	France	Italia	Niederland	Belg.-Lux.	UK	Ireland	Danmark			Ελλάδα	Nimexe	EUR 10	Deutschland	France	Italia	Niederland	Belg.-Lux.	UK	Ireland	
7220.42												7220.42											
628 JORDAN		51	6	30	13	1		1				628 JORDANIE		140	11	94	31	1		3			
632 SAUDI ARABIA		2274	115	26	1713	162		258				632 ARABIE SAOUD		5379	235	64	3943	372		765			
636 KUWAIT		502	14	16	374	10		22				636 KOWEIT		684	29	15	551	10	2	58	19		
640 BAHRAIN		244	3	8	120	25		88		65		640 BAHREIN		1202	5	6	799	138		254			
647 U.A.EMIRATES		512	28	3	309	24		148				647 EMIRATS ARAB		1804	184	12	995	47		566			
649 OMAN		240	18		26	138		58				649 OMAN		499	55		43	316		85			
662 PAKISTAN		197	8	5	129	12		42				662 PAKISTAN		371	39	19	206	6	1	100			
664 INDIA		729	273		436			20				664 INDE		1863	887	2	830			144			
680 THAILAND		88	1		40	47						680 THAILANDE		199	11		78	108			2		
700 INDONESIA		26	22	3				1				700 INDONESIE		104	84	11		4					
702 BRUNEI		29				29						702 BRUNEI		101				98					
706 SINGAPORE		533	54	11	330	96		42				706 SINGAPOUR		830	75	25	461	164		105			
708 PHILIPPINES		45								45		708 PHILIPPINES		142					142				
728 SOUTH KOREA		273	6	29	238							728 COREE DU SUD		574	54	71	420	29					
732 JAPAN		86			86							732 JAPON		117	3		114						
800 AUSTRALIA		196	103	1	10	21		61				800 AUSTRALIE		425	220	2	26	57		120			
804 NEW ZEALAND		182	1		32			149				804 NOUV.ZELANDE		437	10		2	122		303			
1000 WORLD	110966	37505	4392	55895	2502	5848	4399	75	548	2	1000 MONDE	162469	59532	7280	70136	6483	5975	11579	37	1435	12		
1010 INTRA-EC	46777	19161	1591	18331	1387	4236	648	10	423	2	1010 INTRA-CE	75570	33478	2727	29985	2800	4295	2240	18	1029			
1011 EXTRA-EC	64186	18344	2811	36562	1114	1412	3751	65	125	2	1011 EXTRA-CE	85888	26055	4552	40142	3683	1680	9339	19	406	12		
1020 CLASS 1	52673	17005	1872	30765	340	602	1966		121	2	1020 CLASSE 1	59482	22514	2211	28119	1971	524	3755		376	12		
1021 EFTA COUNTR.	9339	6481	256	1601	224	517	151		107	2	1021 A E L E	17642	10728	544	3228	1353	423	1034		320	12		
1030 CLASS 2	11253	1272	751	5792	775	808	1785		65	5	1030 CLASSE 2	25616	3288	1830	12003	1711	1152	5584	19	29			
1031 ACP (63)	1003	54	239	121	29	65	495				1031 ACP (63)	2324	126	554	326	58	189	1065		6			
1040 CLASS 3	262	67	188	5		2					1040 CLASSE 3	792	254	512	20		5			1			
7220.43	THREADED ELBOWS AND UNIONS, NOT FOR WELDING, OF IRON OR STEEL, EXCEPT CAST IRON											7220.43	THREADED ELBOWS AND UNIONS, NOT FOR WELDING, OF IRON OR STEEL, EXCEPT CAST IRON										
	COUDES ET MANCHONS FILETES, EN FER OU ACIER, NON A SOUDER												WINKEL, BOGEN, ABZWEIGE UND MUFFEN, MIT GEWINDE, AUS STAHL, AUSGEN. ZUM EINSCHWEISSEN										
001 FRANCE	2528	666		492	3	1322	41			4	001 FRANCE	6014	2819		1291	21	1511	352			20		
002 BELG.-LUXBG.	3470	919	2349	93	60		41			8	002 BELG.-LUXBG.	8296	4638	2574	232	448		367			37		
003 NETHERLANDS	1492	1103		227	47		17			8	003 PAYS-BAS	8428	6484	667	323		135	779			40		
004 FR GERMANY	1762		937	366	61	192	171		1	34	004 RF ALLEMAGNE	5226		1477	1226	210	446	1649	7	211			
005 ITALY	2034	1342		672	2		18				005 ITALIE	4539	3456	909	8	5	156				5		
006 UTD. KINGDOM	1396	320	560	449	13	4	49		1	49	006 ROYAUME-UNI	4871	2335	816	1256	44	53	257	7	358			
007 IRELAND	209	128		107	22		50				007 IRLANDE	483		10	5			257			40		
008 DENMARK	632	420		34	31		115				008 DANEMARK	2968	1651	78	161	59	1	958					
009 GREECE	439	39	319	77	1		3				009 GRECE	728	122	461	101	4		27			13		
028 NORWAY	302	82	52	30	1	3	106			28	028 NORVEGE	2019	519	119	199	4	12	928			238		
030 SWEDEN	751	232	143	102	4		195			78	030 SUEDE	4051	1460	217	707	4	2	1285			373		
032 FINLAND	545	408	25	4	1	4	77		1	10	032 FINLANDE	2870	2042	29	37	9	28	603	80		42		
036 SWITZERLAND	538	355	115	46			16			5	036 SUISSE	2978	2175	340	259	6	171				27		
038 AUSTRIA	626	609	2	8			4			2	038 AUTRICHE	3664	3559	2	34	3	54				12		
040 PORTUGAL	16	4					83				040 PORTUGAL	128	49	30	5	20	3	24					
042 SPAIN	715	124	81	277			83				042 ESPAGNE	1934	812	130	323	1	406	312					
048 YUGOSLAVIA	338	320		16			150				048 YOUGOSLAVIE	762	674	4	84								
052 TURKEY	79	17	26	6	2		28				052 TURQUIE	178	67	24	30	12	1	44					
056 SOVIET UNION	24	24									056 U.R.S.S.	542	540								2		
064 HUNGARY	123	21	99				3				064 HONGRIE	434	316	101				17					
068 BULGARIA	15	15									068 BULGARIE	141	141										
204 MOROCCO	91		88	3			1				204 MAROC	172	1	148	23								
208 ALGERIA	251	3	225	22			1				208 ALGERIE	444	20	367	52	2	3						
212 TUNISIA	75	1	44	1							212 TUNISIE	229	3	190	36								
216 LIBYA	41	17		37	2		15				216 LIBYE	71	94		153	7		41					
220 EGYPT	256	12		102			142				220 EGYPTE	866	44	1	467			354					
288 NIGERIA	111		73	1	1	2	24			10	288 NIGERIA	326	1	154	4		4	115			48		
390 SOUTH AFRICA	723	66	527	50	3		75			2	390 AFR. DU SUD	3288	904	1394	186	17	3	743			41		
400 USA	3204	73	2441	420		4	258			8	400 ETATS-UNIS	8512	1070	4317	523	15	2220			367			
404 CANADA	171	5	43	101		2	20				404 CANADA	767	44	190	339		7	186			1		
406 GREENLAND	13									13	406 GROENLAND	108									108		
600 CYPRUS	74		49	18			7				600 CHYPRE	195		75	57			63					
604 LEBANON	154	28	123	3							604 LIBAN	222	51	164	4			9					
618 IRAQ	246	177	18		2		31				618 IRAQ	481	265	35	69	5		107					
616 IRAN	159	42	19	23			62				616 IRAN	758	299	33	126	3	12	285					
624 ISRAEL	128	12	72	12	1	12	30			1	624 ISRAEL	339	71	104	27	2		124			11		
628 JORDAN	183	20	138	15			10				628 JORDANIE	350	36	174	33			107					

Bestimmung Destination	1000 kg										Quantités	Bestimmung Destination	1000 ECU										Valeurs
	Mengen	EUR 10	Deutschland	France	Italia	Niederland	Belg.-Lux.	UK	Ireland	Danmark			Ελλάδα	Nimexe	EUR 10	Deutschland	France	Italia	Niederland	Belg.-Lux.	UK	Ireland	
7320.43												7320.43											
1020 CLASS 1	8498	2311	3785	1093	10	166	960	18	155			1020 CLASSE 1	32368	13504	7173	2826	73	484	7027	83	1198		
1021 EFTA COUNTR.	2792	1695	340	195	5	9	405	18	125			1021 A E L E	15800	9820	737	1243	38	51	3124	83	704		
1030 CLASS 2	2958	450	1144	517	16	41	758		29			1030 CLASSE 2	10665	2094	2699	1679	86	127	3696		281		
1031 ACP (63)	287	10	185	20	3	7	49		13			1031 ACP (63)	1019	76	512	83	10	18	235		85		
1040 CLASS 3	182	72	100	6	1		3					1040 CLASSE 3	1365	1125	123	86	9	1	19		2		
7320.99 TUBE AND PIPE FITTINGS, NOT FOR WELDING, OTHER THAN FLANGES, THREADED ELBOWS AND UNIONS, OF IRON OR STEEL, EXCEPT CAST IRON												7320.99 TUBE AND PIPE FITTINGS, NOT FOR WELDING, OTHER THAN FLANGES, THREADED ELBOWS AND UNIONS, OF IRON OR STEEL, EXCEPT CAST IRON											
ACCESSOIRES DE TUYAUTERIE EN FER OU ACIER, NON POUR SOUDER ET NON REPR. SOUS-7320.42 ET 43												ROHRFORM-, ROHRVERSCHLUSS- UND ROHRVERBINDUNGSTUECKE, NICHT ZUM EINSCHWEISSEN, AUS STAHL, NICHT IN 7320.42 UND 43 ENTH.											
001 FRANCE	10826	1745		6763	221	737	1334	1	25			001 FRANCE	43329	8958		23934	1074	3475	5569	10	309		
002 BELG.-LUXBG.	4094	990	1342	1057	540		162		3			002 BELG.-LUXBG.	18990	5978	5265	2577	4158		955	3	54		
003 NETHERLANDS	6577	2474	750	1906		916	517		14			003 PAYS-BAS	33977	15935	4819	6209		2987	3799	6	222		
004 FR GERMANY	5148		892	2743	794	85	432	135	67			004 RF ALLEMAGNE	23499		6284	7601	3669	903	3598	825	619		
005 ITALY	25450	1436		316	36	43	371		1	23247		005 ITALIE	17647	4487	3380		238	245	1522	8	11	7756	
006 UTD. KINGDOM	6125	1322	418	3835	273	113	1714	146	18			006 ROYAUME-UNI	26472	8095	5611	8920	2050	1083		382	331		
007 IRELAND	1922	29	48	73	51	1	115		6			007 IRLANDE	5743	139	167	220	298	12	4777		130		
008 DENMARK	1336	929	49	123	76	4	115					008 DANEMARK	7557	5138	438	718	690	30	543				
009 GREECE	502	53	169	181	40	3	55		1			009 GRECE	2547	623	792	734	209	5	169		15		
024 ICELAND	48	32	4	1	5		1		5			024 ISLANDE	342	192	25	9	18		19		79		
025 FAROE ISLES	9								9			025 ILES FEROE	121								121		
028 NORWAY	2360	533	116	832	58	126	648		47			028 NORVEGE	17062	3422	970	4535	729	504	6492	1	409		
030 SWEDEN	1731	855	187	299	73	4	223		90			030 SUEDE	13301	7045	1487	1676	768	47	1352	3	923		
032 FINLAND	675	316	78	165	40	1	57		18			032 FINLANDE	5837	3142	459	1267	348	26	513		82		
036 SWITZERLAND	1174	821	88	212	25	6	20		2			036 SUISSE	10034	7625	868	974	303	78	130	3	53		
038 AUSTRIA	3109	1891	218	923	8	25	43		1			038 AUTRICHE	13973	10931	512	1685	118	237	279		11		
040 PORTUGAL	428	97	159	84	32		56					040 PORTUGAL	1594	376	749	293	80	1	95				
042 SPAIN	1312	685	137	414	16	1	58		1			042 ESPAGNE	6011	1761	1318	2510	58	15	328		21		
044 GIBRALTAR	18		14				4					044 GIBRALTAR	190		139				51				
046 MALTA	69	1		18			49					046 MALTE	370	2	3	80	9		271		1		
048 YUGOSLAVIA	376	46	81	130	75	21	23					048 YOUgosLAVIE	2543	521	688	687	406	71	159		11		
052 TURKEY	646	178	12	247	9	4	196					052 TURQUIE	3058	978	107	1132	126	85	630				
056 SOVIET UNION	834	248	437	131			18					056 U. R. S. S.	5348	959	2964	1315			110				
058 GERMAN DEM.R	113	100	2	3	7	3						058 RD. ALLEMANDE	847		800	14		16					
060 POLAND	184	136	2	10	4		32					060 POLOGNE	1836	1563	30	58	17	1	127				
062 CZECHOSLOVAK	165	72	10	83								062 TCHECOSLOVAQ	1091	642	302	142		5					
064 HUNGARY	53	9	3	34		1	6					064 HONGRIE	444	125	56	152	1	27	83				
066 ROMANIA	7											066 ROUMANIE	118	1	12	105							
068 BULGARIA	51	20	27	4								068 BULGARIE	319	149	127	41	2						
070 ALBANIA	28	6	5	17								070 ALBANIE	100	43	11	46							
204 MOROCCO	427	1	380	32		3	11					204 MAROC	2564	55	2269	195	4	26	15				
208 ALGERIA	2571	9	2092	396	7	25	42					208 ALGERIE	12872	84	11143	1147	24	159	315				
212 TUNISIA	409	1	327	66	5	10						212 TUNISIE	1725	24	1472	159	36	31	3				
216 LIBYA	1533	45	84	857	10		476		2			216 LIBYE	6130	241	337	3384	34	2	1967		12	153	
220 EGYPT	1387	41	716	481	11	2	156					220 EGYPTE	5702	236	2247	2061	55	15	1087				
224 SUDAN	59	10	39	3	1	1	5					224 SOUDAN	363	30	227	38		3	59				
228 MAURITANIA	114		8	53			53					228 MAURITANIE	333	2	41	133			157				
240 NIGER	29		29									240 NIGER	190	1	186	1			2				
248 SENEGAL	80		62			17	1					248 SENEGAL	339	2	279			38	19				
260 GUINEA	69		57	8		2	2					260 GUINEE	367		272	79	9		7				
272 IVORY COAST	84		74	8	1		1					272 COTE D'IVOIRE	456	3	394	42	14		3				
276 GHANA	41		6	31	2		1					276 GHANA	222		16	187	7		12				
288 NIGERIA	955	12	217	100	35		591					288 NIGERIA	3459	126	1105	512	94		1622				
302 CAMEROON	337		325	3			9					302 CAMEROUN	1787	1	1712	31	4		36				
314 GABON	241	4	215	8	18	1						314 GABON	1402	51	1098	29	193	7	24				
318 CONGO	176	1	170	5								318 CONGO	1061	8	1028	23	2						
322 ZAIRE	158	1	24	15	34	33	51					322 ZAIRE	667	7	105	59	226	163	107				
328 BURUNDI	26		22	4								328 BURUNDI	115		104	4		6					
330 ANGOLA	167	19	55	93								330 ANGOLA	517	71	346	95	4	1					
334 ETHIOPIA	88	5		58	24		1					334 ETHIOPIE	381	46	2	284	42		7				
338 DJIBOUTI	20		20				1					338 DJIBOUTI	106		104				2				
342 SOMALIA	76	3	8	60	1				4			342 SOMALIE	175	19	14	137						4	
346 KENYA	133	1	26	1			104					346 KENYA	346	10	7	43	3		257				
352 TANZANIA	59	1	20	1			8		28			352 TANZANIE	232	25	53	3	2		41			108	
372 REUNION	140		140									372 REUNION	879		879								
378 ZAMBIA	55	1		2	4		47					378 ZAMBIE	461	6	6	3	14		432				
382 ZIMBABWE	76		39				37					382 ZIMBABWE	640	4	136	9	7		484				
390 SOUTH AFRICA	1968	290	925	198	16	2	530		7			390 AFR. DU SUD	10742	1954	4451	1244							

Januar - Dezember 1984

Export

Janvier - Décembre 1984

Bestimmung Destination	1000 kg										Bestimmung Destination	1000 ECU										
	Mengen	Quantités										Werte	Valeurs									
Nimexe	EUR 10	Deutschland	France	Italia	Niederland	Belg.-Lux.	UK	Ireland	Danmark	Ελλάδα	Nimexe	EUR 10	Deutschland	France	Italia	Niederland	Belg.-Lux.	UK	Ireland	Danmark	Ελλάδα	
7320.99											7320.99											
604 LEBANON	161	4	2	144	.	.	11	.	.	.	604 LIBAN	497	13	29	418	.	.	37	.	.	.	
608 SYRIA	98	7	79	10	.	.	2	.	.	.	608 SYRIE	511	104	339	26	.	.	42	.	.	.	
612 IRAQ	1795	125	421	649	274	41	285	.	.	.	612 IRAQ	6152	1186	1421	1578	625	135	1207	.	.	.	
616 IRAN	978	189	71	335	7	99	277	.	.	.	616 IRAN	4035	509	794	1013	31	117	1571	.	.	.	
624 ISRAEL	479	101	19	264	25	2	67	.	1	.	624 ISRAEL	2738	659	363	1024	135	24	508	.	.	25	
628 JORDAN	678	3	257	363	3	1	51	.	.	.	628 JORDANIE	1731	21	461	997	10	5	237	.	.	.	
632 SAUDI ARABIA	5463	799	703	2375	418	227	883	.	30	28	632 ARABIE SAOUD	21589	3612	4125	8296	1162	362	3852	.	.	94	
636 KUWAIT	972	51	23	247	24	3	624	.	.	.	636 KOWEIT	4622	943	107	864	117	7	2584	.	.	.	
640 BAHRAIN	256	24	25	141	.	.	66	.	.	.	640 BAHREIN	1829	141	278	931	1	1	477	.	.	.	
644 QATAR	274	7	153	2	1	.	111	.	.	.	644 QATAR	1439	41	1030	13	10	1	293	.	.	.	
647 U.A.EMIRATES	1750	96	443	772	17	8	414	.	.	.	647 EMIRATS ARAB	8589	927	2103	2800	183	99	2472	3	.	.	
649 OMAN	739	10	14	20	21	11	660	.	.	3	649 OMAN	2560	84	61	210	290	135	1912	.	.	2	
652 NORTH YEMEN	94	.	.	91	.	.	3	.	.	.	652 YEMEN DU NRD	241	4	3	210	.	.	24	.	.	.	
660 AFGHANISTAN	47	2	47	.	.	.	138	.	.	.	660 AFGHANISTAN	138	1	137	
662 PAKISTAN	90	2	14	59	1	2	12	.	.	.	662 PAKISTAN	488	23	115	200	10	84	56	.	.	.	
664 INDIA	859	131	49	535	1	.	102	.	41	.	664 INDE	5832	1718	359	2498	7	3	560	.	.	687	
666 BANGLADESH	18	.	15	.	.	.	3	.	.	.	666 BANGLA DESH	119	17	109	.	4	.	64	.	.	.	
669 SRI LANKA	48	2	6	.	.	.	40	.	.	.	669 SRI LANKA	102	106	20	.	1	.	6	.	.	.	
676 BURMA	24	21	4	.	2	1	5	.	.	.	676 BIRMANIE	122	106	2	.	8	.	64	.	.	.	
680 THAILAND	75	7	4	56	4	.	4	.	.	.	680 THAILANDE	404	70	103	113	83	.	29	.	.	6	
700 INDONESIA	301	11	235	1	15	1	37	.	1	.	700 INDONESIA	2898	149	2348	62	256	13	69	.	.	1	
701 MALAYSIA	284	22	211	17	2	.	32	.	.	.	701 MALAYSIA	1316	198	901	122	32	.	51	.	.	12	
703 BRUNEI	43	14	2	2	21	2	6	.	.	.	703 BRUNEI	243	81	14	105	1	42	
706 SINGAPORE	569	62	22	238	26	2	218	.	1	.	706 SINGAPOUR	3198	521	256	946	139	35	1253	.	.	48	
708 PHILIPPINES	13	7	4	.	.	.	3	.	.	.	708 PHILIPPINES	149	78	49	2	13	.	3	.	.	2	
720 CHINA	28	1	12	.	.	.	5	.	.	.	720 CHINE	187	6	102	65	.	.	4	.	.	4	
728 SOUTH KOREA	164	17	36	99	1	.	8	.	6	.	728 COREE DU SUD	812	249	169	321	6	.	49	.	.	19	
732 JAPAN	372	239	33	61	6	.	33	.	.	.	732 JAPON	2549	1250	394	322	13	.	564	.	.	6	
736 TAIWAN	84	8	39	4	1	7	25	.	.	.	736 TAI-WAN	490	52	230	6	41	14	147	.	.	.	
740 HONG KONG	369	14	1	102	16	.	236	.	.	.	740 HONG-KONG	1999	126	5	154	59	.	1651	.	.	4	
800 AUSTRALIA	401	27	65	142	89	3	75	.	.	.	800 AUSTRALIE	2110	290	215	603	379	20	587	.	.	7	
801 PAPUA N.GUIN	64	64	.	.	.	801 PAPOU-N.GUIN	174	174	.	.	.	
804 NEW ZEALAND	192	1	9	31	7	31	113	.	.	.	804 NOUV.ZELANDE	986	4	35	151	158	98	537	.	.	3	
809 N. CALEDONIA	37	.	34	3	809 N. CALEDONIE	154	.	139	15
822 FR.POLYNESIA	53	.	52	.	.	.	1	.	.	.	822 POLYNESIE FR	207	.	203	.	.	1	3
1000 W O R L D	126958	18836	16723	46604	3652	2730	14315	285	440	23373	1000 M O N D E	446069	111006	94742	125617	21268	11981	67211	1256	4901	8089	
1010 INTRA-EC	61933	8978	3983	16679	2030	1901	4699	283	133	23247	1010 INTRA-CE	179760	49354	26755	50913	12388	8739	20932	1233	1692	7758	
1011 EXTRA-EC	65017	9858	12740	29919	1622	829	9618	2	307	124	1011 EXTRA-CE	266258	61652	67884	74665	8881	3239	46278	23	3209	325	
1020 CLASS 1	34389	7358	2753	19890	498	292	3410	1	186	1	1020 CLASSE 1	124448	44593	15518	38817	3937	1478	17964	21	2106	14	
1021 EFTA COUNTRY	9524	4546	850	2515	240	162	1049	.	162	.	1021 A E L E	62145	32734	5071	10636	2366	894	8881	7	1556	.	
1030 CLASS 2	28887	2008	9138	9724	1112	518	6142	1	121	123	1030 CLASSE 2	129912	13567	46570	33898	4866	1677	27918	3	1101	312	
1031 ACP (63)	3240	55	1444	420	125	60	1104	.	32	.	1031 ACP (63)	14557	437	7330	1723	659	245	4047	.	.	.	
1040 CLASS 3	1741	491	850	305	12	19	64	.	.	.	1040 CLASSE 3	11899	3491	5897	1950	78	85	396	.	.	2	
7321 STRUCTURES AND PARTS OF STRUCTURES, OF IRON OR STEEL; PLATES, STRIP, RODS, ANGLES, SHAPES, SECTIONS, TUBES AND THE LIKE, PREPARED FOR USE IN STRUCTURES, OF IRON OR STEEL											7321 STRUCTURES AND PARTS OF STRUCTURES, OF IRON OR STEEL; PLATES, STRIP, RODS, ANGLES, SHAPES, SECTIONS, TUBES AND THE LIKE, PREPARED FOR USE IN STRUCTURES, OF IRON OR STEEL											
CONSTRUCTIONS ET LEURS PARTIES, EN FONTE, FER OU ACIER; TOLES, FEUILLARDS, BARRES, PROFILS, TUBES, ETC. POUR CONSTRUCTION, EN FONTE, FER OU ACIER											KONSTRUKTIONEN UND TEILE DAVON, AUS EISEN ODER STAHL; BLECHE, BAENDER, STAEBE, PROFILE, ROHRE USW. ZU KONSTRUKTIONSZWECKEN, AUS EISEN ODER STAHL											
7321.10 BRIDGES AND BRIDGE SECTIONS											7321.10 BRIDGES AND BRIDGE SECTIONS											
PONTS ET ELEMENTS DE PONTS											BRUECKEN UND BRUECKENTEILE											
001 FRANCE	988	14	.	432	2	11	529	.	.	.	001 FRANCE	1426	23	.	512	9	7	875	.	.	.	
002 BELG.-LUXBG.	271	238	13	2	17	.	1	.	.	.	002 BELG.-LUXBG.	790	704	36	4	43	.	3	.	.	.	
003 NETHERLANDS	1123	907	.	20	.	144	32	.	20	.	003 PAYS-BAS	1891	1580	.	31	.	251	27	.	.	2	
004 FR GERMANY	935	.	17	216	303	105	294	.	.	.	004 RF ALLEMAGNE	1131	.	49	338	177	161	406	.	.	.	
005 ITALY	113	62	14	.	.	.	37	.	.	.	005 ITALIE	391	320	17	.	.	.	54	.	.	.	
006 UTD. KINGDOM	137	62	5	52	18	.	33	.	.	.	006 ROYAUME-UNI	473	262	27	80	102	.	603	.	.	2	
007 IRELAND	669	.	.	.	331	.	37	.	.	.	007 IRLANDE	1610	.	.	.	1007	.	603	.	.	.	
008 DENMARK	120	65	.	18	.	.	75	.	.	.	008 DANEMARK	572	224	.	33	.	.	315	.	.	.	
009 GREECE	90	1	14	.	.	.	1	.	.	.	009 GRECE	75	3	.	31	.	.	154	.	.	.	
028 NORWAY	250	1	9	.	136	.	92	.	12	.	028 NORVEGE	340	11	20	.	79	.	163	.	.	67	
030 SWEDEN	126	44	.	63	.	.	3	.	16	.	030 SUEDER	238	148	.	40	.	.	3	.	.	47	
036 SWITZERLAND	272	177	22	73	036 SUISSE	858	607	41	180	.	.	30	.	.	.	
038 AUSTRIA	433	352	.	81	038 AUTRICHE	1176	1105	.	71	
048 YUGOSLAVIA	18	18	048 YOUGOSLAVIE	162	162	
068 BULGARIA	48	32	16	068 BULGARIE	154	126	28	
208 ALGERIA	223	.	.	205	18	208 ALGERIE	296	.	.	239	57	
216 LIBYA	1237	1144	93	216 LIBYE	1604	1532	.	72	
220 EGYPT	6979	8	2901	.	71	.	3999	.	.	.	220 EGYPTE	12594	27	4101	4	101	.	8361	.	.	.	
276 GHANA	454	759	.	.	.	276 GHANA											

Bestimmung Destination	Mengen										Bestimmung Destination	Werte											
	1000 kg											1000 ECU											
Nimexe	EUR 10	Deutschland	France	Italia	Nederland	Belg.-Lux.	UK	Ireland	Danmark	Ελλάδα	Nimexe	EUR 10	Deutschland	France	Italia	Nederland	Belg.-Lux.	UK	Ireland	Danmark	Ελλάδα		
7321.10											7321.10												
400 USA	884	16		107	45		716				400 ETATS-UNIS	1275	30		121	64		1060					
404 CANADA	1038						1038				404 CANADA	1991						1991					
412 MEXICO	28	27					1				412 MEXIQUE	158	155					3					
416 GUATEMALA	667						667				416 GUATEMALA	606						606					
421 BELIZE	1419						1419				421 BELIZE	1463						1463					
426 EL SALVADOR	305						305				426 EL SALVADOR	972						972					
443 PANAMA	112										442 PANAMA	458						458					
456 DOMINICAN R.	48					112					456 REP. DOMINIC.	107						107					
480 COLOMBIA	126			54			72				480 COLOMBIE	165			24			141					
492 SURINAM	55				55						492 SURINAM	154				154							
500 ECUADOR	454						454				500 EQUATEUR	894						894					
504 PERU	313						313				504 PEROU	499						499					
512 CHILE	222		7				215				512 CHILI	592		242				350					
604 LEBANON	1115	1088		27			108				604 LIBAN	1797	1774			23		146					
608 SYRIA	108						324				608 SYRIE	146						667					
612 IRAQ	1793	1460	9				6				612 IRAQ	5357	4667	23				667					
624 ISRAEL	37			31			6				624 ISRAEL	116			84			32					
632 SAUDI ARABIA	1261	211		663			387				632 ARABIE SAOUD	3713	881		2046			786					
640 BAHRAIN	883	412		25	413		33				640 BAHREIN	1424			24	1511		32					
647 U.A. EMIRATES	123	26		82			15				647 EMIRATS ARAB	262	51		181			30					
649 OMAN	611	532					79				649 OMAN	959	707					252					
666 BANGLADESH	3389						3389				666 BANGLA DESH	4268						4268					
669 SRI LANKA	988						988				669 SRI LANKA	1327						1327					
672 NEPAL	144						144				672 NEPAL	229						229					
676 BURMA	98						98				676 BIRMANIE	147						147					
680 THAILAND	28						28				680 THAILANDE	146						146					
684 LAOS	125						125				684 LAOS	193						193					
700 INDONESIA	4879				4656		223				700 INDONESIE	9183				8802		381					
701 MALAYSIA	1370	24		2			1344				701 MALAYSIA	2568	96		12			2460					
728 SOUTH KOREA	29	25		4			22				728 COREE DU SUD	118	89		29			124					
740 HONG KONG	22						22				740 HONG-KONG	124						124					
801 PAPUA N.GUIN	557						557				801 PAPOU-N.GUIN	787						787					
1000 WORLD	43347	7507	4025	2524	6148	1244	21841	58			1000 MONDE	79867	17879	6434	4569	12175	1828	36824				158	
1010 INTRA-EC	4443	1348	49	753	670	260	1343	20			1010 INTRA-CE	8440	128	128	1028	1338	418	2408				4	
1011 EXTRA-EC	38903	6159	3976	1771	5478	983	20498	38			1011 EXTRA-CE	71427	14763	6306	3541	10837	1410	34416				154	
1020 CLASS 1	3115	626	31	292	244		1891	31			1020 CLASSE 1	6334	2129	62	432	184		3391				136	
1021 EFTA COUNTR.	1093	574	31	155	199		103	31			1021 A E L E	2672	1870	61	251	119		235				136	
1030 CLASS 2	35717	5501	3929	1479	5234	983	18584	7			1030 CLASSE 2	64883	12507	6217	3108	10653	1410	30969				19	
1031 ACP (63)	6889	545	881	148	56	870	4387	2			1031 ACP (63)	10454	1103	1649	190	155	950	6400				7	
1040 CLASS 3	71	32	16				23				1040 CLASSE 3	210	126	28				56					
7321.20 TOWERS AN LATTICE MASTS											7321.20 TOWERS AN LATTICE MASTS												
TOURS ET PYLONES											MASTE UND TUERME												
001 FRANCE	623	196		106	60	244	17				001 FRANCE	769	199		106	77	358	29					
002 BELG.-LUXBG.	3450	335	1653	295	1166		1				002 BELG.-LUXBG.	3046	417	1588	62	976		3					
003 NETHERLANDS	4535	1700	1021			1716	83	15			003 PAYS-BAS	4927	1958	897			1961	93				18	
004 FR GERMANY	4899		3132	22	1537	80	93	35			004 RF ALLEMAGNE	5043		2955	30	1775	49	174				60	
005 ITALY	1415	142	1200		70		63				005 ITALIE	1751	227	1343		113		68					
006 UTD. KINGDOM	1464	11	1268			64	60	53			006 ROYAUME-UNI	1844	28	1373		297	67	78				7	
007 IRELAND	535			469			60	6			007 IRLANDE	730			586			137					
008 DENMARK	137	26	55		24		32				008 DANEMARK	235	62	52		57		64					
025 FAROE ISLES	152						13				025 ILES FEROE	418						100				318	
028 NORWAY	24289	1	24061	4	1		156	66			028 NORVEGE	140260	2	139989	4	2		159				104	
030 SWEDEN	884	22		725			2	135			030 SUEDE	1227	103		936			5				183	
032 FINLAND	195			193			1				032 FINLANDE	195	6		186			3					
036 SWITZERLAND	1152	335	707	95		8	2				036 SUISSE	1319	497	616		18	5					58	
038 AUSTRIA	376	216	100	58							038 AUTRICHE	391	241	75	72							3	
042 SPAIN	48		12	38							042 ESPAGNE	321		234	87								
044 GIBRALTAR	124			124							044 GIBRALTAR	108			108								
048 YUGOSLAVIA	595		1	594							048 YOUGOSLAVIE	964		2	962								
052 TURKEY	128	70		56							052 TURQUIE	281	197		84								
056 SOVIET UNION	195		195								056 U.R.S.S.	1288		1288									
208 ALGERIA	666	86	573		4		3				208 ALGERIE	1802	278	1493		7		24					
212 TUNISIA	1557	49	5	1503							212 TUNISIE	1692	42	17	1633								
216 LIBYA	7514	29	496	2233	16		37				216 LIBYE	12960	100	736	3445	98		74				8507	
220 EGYPT	13463	54	17	13358	28		6			4703	220 EGYPTE	20011	137	72	19694	91		17					
240 NIGER	449		13			436					240 NIGER	831		171			660						
247 CAPE VERDE	10		10								247 CAP-VERT	134											
288 NIGERIA	537	101	15	206	3		212				288 NIGERIA	1359	143	27	305	9		875					
302 CAMEROON	1060	4	1032	15			9				302 CAMEROUN	2428	4	2341	63			20					
314 GABON	520		520								314 GABON	1000		1000									
318 CONGO	271										318 CONGO	587		587									
322 ZAIRE	598		25	508		65					322 ZAIRE	1967		52	1840		75						
324 RWANDA	294	76	1	217							324 RWANDA	275	71	2	202								
328 BURUNDI	562		561								328 BURUNDI	535	4	531									
348 SOMALIA	9		8								342 SOMALIE	205	3	202									
352 TANZANIA	4125		11	4113		1					352 TANZANIE	8342		13	8328		1						
366 MOZAMBIQUE	241		2	239							366 MOZAMBIQUE	365		9	356								
386 MALAWI	56		49				7				386 MALAWI	407		360				47					
390 SOUTH AFRICA	113	29		84							390 AFR. DU SUD	121	59		62								
391 BOTSWANA	123		18				105				391 BOTSWANA												

Januar - Dezember 1984

Export

Janvier - Décembre 1984

Bestimmung Destination	Mengen 1000 kg										Bestimmung Destination	Werte 1000 ECU													
	Nimexe	EUR 10	Deutschland	France	Italia	Niederland	Belg.-Lux.	UK	Ireland	Danmark		Ελλάδα	Nimexe	EUR 10	Deutschland	France	Italia	Niederland	Belg.-Lux.	UK	Ireland	Danmark	Ελλάδα		
7321.20												7321.20													
406 GREENLAND		98								98		406 GROENLAND		248									248		
412 MEXICO		1165			1165						412 MEXIQUE		1867			1867									
416 GUATEMALA		222		222							416 GUATEMALA		472		472										
424 HONDURAS		1183									424 HONDURAS		1183		3	1180									
432 NICARAGUA		11		11							432 NICARAGUA		255		255										
448 CUBA		99		99							448 CUBA		126		126										
458 GUADELOUPE		154		152				2			458 GUADELOUPE		149		141					8					
462 MARTINIQUE		616		616							462 MARTINIQUE		597		597										
472 TRINIDAD, TOB		141		2							472 TRINIDAD, TOB		211		4	207									
476 NL ANTILLES		235									476 ANTILLES NL		360				359								
480 COLOMBIA		1938			1934		234				480 COLOMBIE		2883		18	2865									
496 FR. GUIANA		63		63							496 GUYANE FR.		135		135										
504 PERU		107		50							504 PEROU		142		80										
512 CHILE		25641		25641							512 CHILI		335		335										
516 BOLIVIA		22						22			516 BOLIVIE		195							195					
528 ARGENTINA		1718			1718						528 ARGENTINE		1966			1966									
604 LEBANON		62		62							604 LIBAN		131		131										
612 IRAQ		1947	306	647	949			45			612 IRAQ		3567	601	1615	1182						169			
616 IRAN		1297	8	10	1011			267			616 IRAN		2024	23	20	1015						6	960		
628 JORDAN		8753		393	29			8329			628 JORDANIE		10314		1463	46							8795		
632 SAUDI ARABIA		20256	5644	8143	6242		84	143			632 ARABIE SAOUD		25311	6609	10971	7179						207	345		
636 KUWAIT		6525		418	5859		68	174			636 KOWEIT		6991		454	5394						138	674		
640 BAHRAIN		212		174	36			1			640 BAHRÉIN		289		228	54							5		
644 QATAR		79		6				70			644 QATAR		165		8								147		
647 U.A.EMIRATES		1237	29	596	477		18	116			647 EMIRATS ARAB		1899	164	626	800					30		278		
649 OMAN		863	377	334	25		8	119			649 OMAN		2136	986	546	96						27	481		
652 NORTH YEMEN		72		65							652 YEMEN DU NRD		349		330									18	
656 SOUTH YEMEN		366		356				3			656 YEMEN DU SUD		2208		2183									7	
669 SRI LANKA		869	9		103			757			669 SRI LANKA		582		78	89								415	
672 NEPAL		407		407							672 NEPAL		495		495										
700 INDONESIA		331	2		157		39	132			700 INDONESIE		322		9	120							72	120	
701 MALAYSIA		164	1		162						701 MALAYSIA		267		1	251								14	
706 SINGAPORE		111	1	84				26			706 SINGAPOUR		161		93								5	59	
740 HONG KONG		1069	4	63	81			918			740 HONG-KONG		1952	15	63	69							2	1803	
809 N. CALEDONIA		1660		1660							809 N. CALEDONIE		429		429										
822 FR. POLYNESIA		68		68							822 POLYNESIE FR		188		188										
1000 WORLD	163822	9952	80177	49977	3408	2673	12116	1	809	4709	1000 MONDE	300467	13461	183629	68820	4423	3332	16811	3	1423	8565				
1010 INTRA-EC	17096	2410	8352	2879	2103	349	108				1010 INTRA-CE	18440	2892	8228	3327	2434	806	569						183	
1011 EXTRA-EC	146737	7543	71825	49082	529	570	11787				1011 EXTRA-CE	282026	10570	175381	68015	1095	887	16242						1260	
1020 CLASS 1	34887	677	27254	6145	1	37	182				1020 CLASSE 1	153912	1124	143847	7523	2	60	354						944	
1021 EFTA COUNTR.	26969	574	24906	1109	1	11	160				1021 A E L E	143477	849	140727	1355	2	23	173						290	
1030 CLASS 2	111507	6863	44276	42903	528	533	11585				1030 CLASSE 2	126643	9435	30121	60450	1093	837	15883						316	
1031 ACP (63)	9080	231	2696	5253	22	509	368				1031 ACP (63)	19030	290	5721	11008	33	749	1224						5	
1040 CLASS 3	332	3	295	34							1040 CLASSE 3	1471	11	1413	42										
7321.30 DOORS, WINDOWS AND THEIR FRAMES, OF IRON OR STEEL											7321.30 DOORS, WINDOWS AND THEIR FRAMES, OF IRON OR STEEL														
PORTES, FENETRES, CHAMBRANLES											TORE, TUEREN, FENSTER, ZARGEN														
001 FRANCE	14642	7060		1624	3465	2102	383			8	001 FRANCE	25634	13268		3584	5029	2897	801						55	
002 BELG.-LUXBG.	6945	4812	300	55	1753		25				002 BELG.-LUXBG.	12488	7733	862	124	3703								66	
003 NETHERLANDS	5745	4615	126	155			548	300			003 PAYS-BAS	12934	10861	281	258									315	
004 FR GERMANY	6508		92	252	3193	2746	120			105	004 RF ALLEMAGNE	16008		280	663	7536	6892							312	
005 ITALY	1374	744	14		608		5				005 ITALIE	2337	1409	58		838								20	
006 UTD. KINGDOM	2807	805	360	85	1347	128				73	006 ROYAUME-UNI	8447	2809	891	300	3501	529							358	
007 IRELAND	570	56	6		78	10	420				007 IRLAND	1599	207	18		198								2	
008 DENMARK	844	181		3	158		302				008 DANMARK	1595	693	1	11	289								1141	
009 GREECE	270	142	20	32	30		46				009 GRECE	878	471	39	123	85								601	
024 ICELAND	30	12	13		2						024 ISLANDE	129	52	45		19								159	
028 NORWAY	1148	499		1	264		350			1	028 NORVEGE	3439	1419		1	1156	4							689	
030 SWEDEN	1212	347	10	12	636		150			33	030 SUEDE	2706	670	17	59	1207	1							505	
032 FINLAND	351	34	102	1	153		24			37	032 FINLANDE	906	105	280	4	396								56	
036 SWITZERLAND	3666	3165	54	263	172		8				036 SUISSE	9403	8143	215	645	301	57							30	
038 AUSTRIA	3287	2789	4	111	377		3				038 AUTRICHE	7906	7003	13	253	610	2							25	
040 PORTUGAL	44	15		1			21				040 PORTUGAL	130	67	7		37								37	
042 SPAIN	606	328	157	68	11		42				042 ESPAGNE	1216	602	292	226	15								81	
048 YUGOSLAVIA	42	9		32			1				048 YOUOSLAVIE	217	51		156									10	
052 TURKEY	46	13					18	13		2	052 TURQUIE	340													

Bestimmung Destination	1000 kg										Quantités Ελλάδα	Bestimmung Destination	1000 ECU										Valeurs Ελλάδα
	Nimexe	EUR 10	Deutschland	France	Italia	Nederland	Belg.-Lux.	UK	Ireland	Danmark			Nimexe	EUR 10	Deutschland	France	Italia	Nederland	Belg.-Lux.	UK	Ireland	Danmark	
7321.30												7321.30											
318 CONGO	53		43	3		7						318 CONGO	293		274	10		9					
330 ANGOLA	52		3	5		7						330 ANGOLA	108		57	18		13		19			
342 SOMALIA	105	59	32	24								342 SOMALIE	411	197	6	146		55				7	
390 SOUTH AFRICA	154	28		9		5				112		390 AFR. DU SUD	506	142		9	25		330				
400 USA	139	35	14	2		42				39		400 ETATS-UNIS	698	205	32	9	155		168		25	99	
404 CANADA	35	1		2						11		404 CANADA	138		3	3			52			74	
406 GREENLAND	55											406 GROENLAND	219									219	
424 HONDURAS	24			24								424 HONDURAS	240			238						2	
458 GUADELOUPE	24		24									458 GUADELOUPE	107		107								
462 MARTINIQUE	83		77			6						462 MARTINIQUE	188		178								
472 TRINIDAD TOB	20											472 TRINIDAD TOB	139										
476 NL ANTILLES	58		3			55				20		476 ANTILLES NL	137		14				123				
496 FR. GUIANA	49		49									496 GUYANE FR.	310		310								
504 PERU	40			40								504 PEROU	104			104							
508 BRAZIL	54	4	4			16				30		508 BRESIL	344	34	13				119			178	
512 CHILE	25	17		6		2						512 CHILI	131	78		47			6				
600 CYPRUS	17	1		13						3		600 CHYPRE	263	5		241						17	
608 SYRIA	92	1	5	24						62		608 SYRIE	140	29	30	51						30	
612 IRAQ	996	126	252	232			1			384		612 IRAQ	2907	570	618	945			8			765	
616 IRAN	55	17	23	4						1		616 IRAN	333	129	159	8						37	
624 ISRAEL	55	5	14	4		18				24		624 ISRAEL	280	25	36	21			51			147	
628 JORDAN	131	100		23		2				6		628 JORDANIE	307	206	2	51			28			20	
632 SAUDI ARABIA	4785	822	982	584	1062	7				1238	22	632 ARABIE SAOUD	18032	4120	2203	3365	2234		44		5349	637	
636 KUWAIT	278	57	1	64						155		636 KOWEIT	1517	438	19	532						3	
640 BAHRAIN	776	120		42			461			152		640 BAHREIN	2415	298		180			1337			2	
644 QATAR	91	4		1						86		644 QATAR	417	35	26	6						350	
647 U.A. EMIRATES	345	203		11			13			111		647 EMIRATS ARAB	1755	1153	1	30			40			15	
649 OMAN	274	29	4		14					227		649 OMAN	965	172	7		53					733	
652 NORTH YEMEN	11	4					1			105		652 YEMEN DU NRD	105	22		22						50	
656 SOUTH YEMEN	54	14		11						28		656 YEMEN DU SUD	264	171		16						3	
664 INDIA	41	2	10	27						1		664 INDE	182	8	69	86			10			8	
680 THAILAND	130									7		680 THAILANDE	228									20	
700 INDONESIA	32	22	6							4		700 INDONESIE	446	105	322							19	
701 MALAYSIA	145	2			130					13		701 MALAYSIA	242	23					168			51	
706 SINGAPORE	193	43		1	80					69		706 SINGAPOUR	676	148		6			186			335	
720 CHINA	13		1							3		720 CHINE	126	91	6							5	
728 SOUTH KOREA	197	53					141			3		728 CORÉE DU SUD	736	105								589	
732 JAPAN	76	48					1			25		732 JAPON	231	92								3	
740 HONG KONG	420	3			20					396		740 HONG-KONG	1712	32	1							87	
800 AUSTRALIA	34									9		800 AUSTRALIE	129			24						54	
804 NEW ZEALAND	149			14		11				149		804 NOUV.ZELANDE	212									21	
1000 WORLD	67278	28236	5282	6819	13848	6307	6117	74	587	28	1000 MONDE	176049	67577	20774	22434	28537	14057	19700	388	2430	152	2	
1010 INTRA-EC	39501	18415	917	2205	10631	5539	1597	73	124	28	1010 INTRA-CE	81925	37452	2432	5065	21178	11567	3415	358	456	2		
1011 EXTRA-EC	27784	9821	4354	4612	3217	768	4520	1	443	28	1011 EXTRA-CE	94081	30125	18287	17381	7359	2490	16285	30	1975	149		
1020 CLASS 1	11062	7333	361	526	1674	28	965	1	173	1	1020 CLASSE 1	28456	18741	918	1424	3547	191	2452	30	748	5		
1021 EFTA COUNTR.	9737	6862	189	389	1603	9	553		131		1021 EFTA	24621	816	588	972	3689	64	1343	6	501			
1030 CLASS 2	16395	2305	3580	4041	1518	740	3522		267		1030 CLASSE 2	63714	10285	17286	15561	3293	2299	13708		1202	80		
1031 ACP (63)	1813	125	287	974	4	69	352		2		1031 ACP (63)	5194	413	1199	1865	11	103	1593		10			
1040 CLASS 3	309	184	13	45	25		33		3		1040 CLASSE 3	1890	1099	83	375	119		125		24			
7321.40 PRE-FABRICATED AND SECTIONAL SHEDS, DWELLING HOUSES AND OTHER BUILDINGS OF IRON OR STEEL											7321.40 PRE-FABRICATED AND SECTIONAL SHEDS, DWELLING HOUSES AND OTHER BUILDINGS OF IRON OR STEEL												
HANGARS, MAISONS D'HABITATION ET AUTRES BATIMENTS PREFABRIQUES											VORGEFERTIGTE HAEUSER, HALLEN UND ANDERE GEBAEUDE												
001 FRANCE	12845	1759		4107	1299	3245	2418		9	8	001 FRANCE	18248	2840		5849	1978	3582	3974		15	10		
002 BELG.-LUXBG.	11815	1498	644	256	9036		381				002 BELG.-LUXBG.	12018	2154	857	168	8214		625					
003 NETHERLANDS	20525	5668	47	127		12944	1738			1	003 PAYS-BAS	19313	6930	110	266			9823			3		
004 FR GERMANY	27582		1411	949	12605	10009	1134		1	1473	004 RF ALLEMAGNE	31567		2090	1348	13844	9446	2853		4	1982		
005 ITALY	848	390	264		144	2	48				005 ITALIE	1781	949	541	192	4		95					
006 UTD. KINGDOM	16316	4697	74	4307	3806	2227			1122	83	006 ROYAUME-UNI	25300	12651	143	3906	4350	2775			1373	102		
007 IRELAND	1500				155		1276			55	007 IRLANDE	2217		13		169		1966			61		
008 DENMARK	675	108	57	8		153	158				008 DANEMARK	1298		303	8	13	205	369			78		
009 GREECE	945	119	16	427			48			12	009 GRECE	1360		107	22	469		164			6		
024 ICELAND	175						60				024 ISLANDE	278				15		93			170		
025 FAROE ISLES	133						133				025 ILES FEROE	211										211	
028 NORWAY	6912	2465	118	221	1310	1004	404			1390	028 NORVEGE	41372	33461	150	1232	1788	1796	1095			1850		
030 SWEDEN	2018	230	75	65	600	450	108			490	030 SUEDE	3205	641	112	76	795	643	215			723		
032 FINLAND	50	20		15	4		6			5	032 FINLANDE	225	89		26	11		8			91		
036 SWITZERLAND	6465	3600	376	1405	884	65	135				036 SUISSE	13057	6534	810	2305	1526	84	1798					
038 AUSTRIA	2105	1112	30	619	79	218	47				038 AUTRICHE	3436	2022	95	808	101	266	144					
040 PORTUGAL	153				76		69				040 PORTUGAL	268											

Januar - Dezember 1984

Export

Janvier - Décembre 1984

Bestimmung Destination	1000 kg										Bestimmung Destination	1000 ECU											
	Mengen Nimexe	EUR 10	Deutschland	France	Italia	Niederland	Belg.-Lux.	UK	Ireland	Danmark		Ελλάδα	Mengen Nimexe	EUR 10	Deutschland	France	Italia	Niederland	Belg.-Lux.	UK	Ireland	Danmark	Ελλάδα
7321.40												7321.40											
264 SIERRA LEONE	227	103	72	12	33			7				264 SIERRA LEONE	719	380	268	32	27			12			
268 LIBERIA	252	17						5				268 LIBERIA	733	24						19			
276 GHANA	110			63	9			31		216		276 GHANA	162			109	8			35			671
288 NIGERIA	8136	899	265	2232	1598			2093		1042	3	288 NIGERIA	21787	1697	1088	4666	2904			32	8274		3123
302 CAMEROON	356	21	41	236				58				302 CAMEROON	677	91	64	434				88			
314 GABON	1356		307					728				314 GABON	1699		674					539			486
318 CONGO	277	4	191	81				71				318 CONGO	1858	12	1609	232				126			5
322 ZAIRE	201	21	14	7				30				322 ZAIRE	300	29	15	7				115			61
324 RWANDA	400							370				324 RWANDA	759				8			698			
328 BURUNDI	153	3		97				31				328 BURUNDI	266	6	25	115				120			
330 ANGOLA	642	30	305	137	123			47				330 ANGOLA	1581	72	700	315	210			283			1
334 ETHIOPIA	1584	84		162				1338				334 ETHIOPIE	2422	100		717				1605			
338 DJIBOUTI	349		77	61				149				338 DJIBOUTI	762		330	114			140	178			
342 SOMALIA	1055		35	1010					10			342 SOMALIE	1972		382	1549							41
346 KENYA	396	12	10	176				106		87		346 KENYA	745	54	67	254				198			165
350 UGANDA	928	343		496				87				350 UGANDA	1952	1207		629	4			112			
352 TANZANIA	128	80		251	65			772		43		352 TANZANIE	4123	213	20	608	80			3100			101
366 MOZAMBIQUE	61		28					29				366 MOZAMBIQUE	360		22	10				328			
370 MADAGASCAR	68	2		11	20			35				370 MADAGASCAR	105	1	1	10				76			
372 REUNION	249		212	37								372 REUNION	386		291	95							
378 ZAMBIA	179							179				378 ZAMBIE	462							462			
390 SOUTH AFRICA	308	36		4	205			63				390 AFR. DU SUD	1171	165		7	667			332			
400 USA	2333	87	23	364	725			1036		2		400 ETATS-UNIS	3232	257	18	497	1248	102		1109			
404 CANADA	855	22			664			84				404 CANADA	1376	23			922	74		357			
406 GREENLAND	448								448			406 GROENLAND	856										856
432 NICARAGUA	89											432 NICARAGUA	152			152							
448 CUBA	56		27					14				448 CUBA	140		65					44			
450 WEST INDIES	198				15			198				450 INDES OCCID.	341	2		31				339			
458 GUADELOUPE	931		931									458 GUADELOUPE	1493		1493								
462 MARTINIQUE	715		420					295				462 MARTINIQUE	921		655				266				
469 BARBADOS	427							427				469 LA BARBADE	477							477			
472 TRINIDAD, TOB	64							64				472 TRINIDAD, TOB	406							406			
476 NL ANTILLES	910				888			22				476 ANTILLES NL	741				722	19					
480 COLOMBIA	257			255	2							480 COLOMBIE	1370			1356	14						
484 VENEZUELA	241	216										484 VENEZUELA	853	782						3			68
492 SURINAM	90				90					24		492 SURINAM	165				165						
496 FR. GUIANA	936	918	18									496 GUYANE FR.	2608	2569	39								
512 CHILE	452	2		317	130			3				512 CHILI	527		6	282	231			8			
528 ARGENTINA	20	20										528 ARGENTINE	150	150									
600 CYPRUS	186			30		25	127	2				600 CHYPRE	301			40				191			8
604 LEBANON	1211	747	347		16	100	5					604 LIBAN	1726	776	430		14	504		2			
608 SYRIA	828	129	96	408	290							608 SYRIE	3455	77	173	2490	651			64			
618 IRAQ	858	584	349	6022	113	487	962	1				618 IRAQ	21595	1199	1822	13734	293	1156		3451			
616 IRAN	3506			3301	79	17	101	8				616 IRAN	5193	208		4827	293			261			61
624 ISRAEL	759	59		560			140					624 ISRAEL	1402	227		764				411			
628 JORDAN	1254	101		929	2		215					628 JORDANIE	1799	483		1073	4			217			22
632 SAUDI ARABIA	18225	3944	565	4849	4710	294	3096	323	229	215		632 ARABIE SAOUD	43311	11557	1180	12072	8784	724		7790	264		575
636 KUWAIT	2474	945	63	430	311		724		1			636 KOWEIT	6581	2899	110	1763	604			1197			8
640 BAHRAIN	1530			136	127	242	1025					640 BAHRÉIN	3366			335	283			608			2140
644 QATAR	490	13		120	81		183					644 QATAR	1219	147		195	78			327			472
647 J.A. EMIRATES	471	639	56	1957	423	56	1129			76		647 EMIRATS ARAB	10110	1372	114	3915	1119			2660			596
649 OMAN	3180	199		265	107		2459					649 OMAN	7465	1377	155	865	106			4905			57
652 NORTH YEMEN	2125	564	174	1290	63		33					652 YEMEN DU NRD	4155	1073	396	2394	203			88			1
656 SOUTH YEMEN	1853	19	45	172	25		1538		54			656 YEMEN DU SUD	5836	81	721	253	24			4649			108
662 PAKISTAN	28			7			14					662 PAKISTAN	110			31				49			
664 INDIA	246	224	8				14					664 INDE	578	379	182	30				17			
669 SRI LANKA	83		48		25		9			1		669 SRI LANKA	137		57		53			20			7
676 BURMA	170	157					13					676 BIRMANIE	1235	1142						93			
680 THAILAND	227											680 THAILANDE	485	1			13						471
700 INDONESIA	1284			2	30		1252			217		700 INDONESIE	1685			2				1600			
701 MALAYSIA	217	104	7	7	42		57					701 MALAYSIE	556			13	83			47			
706 SINGAPORE	909	87					739					706 SINGAPOUR	1821	403	20	13	73			218			4
720 CHINA	792		48	680			64					720 CHINE	2503		56	2222				225			
728 SOUTH KOREA	231	17				193	21					728 COREE DU SUD	374	100			225			49			
732 JAPAN	257	51		84			122					732 JAPON	1018	624		198				196			
740 HONG KONG	5291	91		3			5197					740 HONG-KONG	17591	371						17219			
800 AUSTRALIA	191	2			165							800 AUSTRALIE	501	9	42		436			14			
804 NEW ZEALAND	80				80							804 NOUV. ZELANDE	339				339						
822 FR. POLYNESIA	102		102									822 POLYNESIE FR.	187		187								
950 STORES, PROV.	535			535								950 AVIT. SOUTAGE	773			773							
1000 WORLD	278593	50854	15944	74091	45529	40740	39642	1830	9494	469	1000 MONDE	559304	128984	44774	155890	60457	49644	97543	2255	18874	903		
1010 INTRA-EC	93045	14245	2516	10180	27561	28579	7200	1133	1631		1010 INTRA-CE	113102	25949	3858	12019	29587	25834	12228	1393	2236			
1011 EXTRA-EC	185005	36609	13428	63369	17968	12161	32442	697	7862	469	1011 EXTRA-CE	445414	103015	40916	143083	30870	23810	85317	862	16638	903		
1020 CLASS 1	25703	7628	884	2988	4833	4221	2020	2	2127		1020 CLASSE 1	48553	43829	1595	7966	7607	6864	1	3045				
1021 EFTA COUNTRY	17879	7428	606	2324	2960	1738	829	1994			1021 A E L E	61838	42746	1197	4447	4331	2788	349					

Januar - Dezember 1984

Export

Janvier - Décembre 1984

Bestimmung Destination	Mengen 1000 kg									Quantités	Bestimmung Destination	Werte 1000 ECU									Valeurs				
	Nimexe	EUR 10	Deutschland	France	Italia	Niederland	Belg.-Lux.	UK	Ireland			Danmark	Ελλάδα	Nimexe	EUR 10	Deutschland	France	Italia	Niederland	Belg.-Lux.		UK	Ireland	Danmark	Ελλάδα
721.60	WEIRS, SLUICES, LOCK-GATES, LANDING STAGES, FIXED DOCKS AND OTHER MARITIME AND WATERWAY STRUCTURES										721.60	WEIRS, SLUICES, LOCK-GATES, LANDING STAGES, FIXED DOCKS AND OTHER MARITIME AND WATERWAY STRUCTURES													
	BARRAGES, VANNES, PORTES-ECLUSES, DEBARCADERES, DOCKS FIXES ET AUTRES CONSTRUCTIONS MARITIMES OU FLUVIALES											SCHUTZETEN, WEHRE, SCHLEUSENTORE, ORTSFESTE DOCKS, LANDEBRUECKEN UND ANDERE KONSTRUKTIONEN FUER DEN WASSERBAU													
001	FRANCE		172	15		122	23	11	1			001	FRANCE		346	105		167	52	5	17				
002	BELG.-LUXBG.		1703	111	6	1	1585					002	BELG.-LUXBG.		3332	239	41	2	3050						
003	NETHERLANDS		3960	2243				1672	7		38	003	PAYS-BAS		3646	2362	2			1263	8		11		
004	FR GERMANY		437		175	5	202	27	1		8	004	RF ALLEMAGNE		571	287	27	203	32		8		14		
006	UTD. KINGDOM		119	8	24	37	6				59	006	ROYAUME-UNI		757	44	379	44	67	1		222			
008	DENMARK		290	286								008	DANEMARK		237	223					14				
028	NORWAY		984	721	31	7	164			45		028	NORVEGE		1697	872	226	4	417		122		56		
038	AUSTRIA		398	398							26	038	AUTRICHE		1127	1127									
046	MALTA		31			31						046	MALTE		118		118								
052	TURKEY		174	60						114		052	TURQUIE		565	411		2			152				
204	MOROCCO		21		21							204	MAROC		170		170								
216	LIBYA		116	3		1	82	16	14			216	LIBYE		350	4		2	209	18	117				
220	EGYPT		92	54		6	19		13			220	EGYPTE		132	65		7	21		39				
248	SENEGAL		29	29								248	SENEGAL		123										
288	NIGERIA		1199	766		70	279		84			288	NIGERIA		2907	1627		86	1096		98				
328	BURUNDI		757		757			69				328	BURUNDI		1445		1445								
330	ANGOLA		375	306								330	ANGOLA		344	226			118						
404	CANADA		102						102			404	CANADA		174		3				171				
480	COLOMBIA		1214			1214						480	COLOMBIE		5545			5545							
504	PERU		148		148							504	PEROU		256		256								
600	CYPRUS		388								388	600	CHYPRE		325						2		323		
608	SYRIA		59								59	608	SYRIE		103								103		
612	IRAQ		1055	1026			11		18			612	IRAQ		3845	3702			65		78				
616	IRAN		5683	244		5439						616	IRAN		11219	161		11058							
628	JORDAN		24						23			628	JORDANIE		141			7			134				
632	SAUDI ARABIA		935	572	1	81	1	2	180		98	632	ARABIE SAOUD		4500	3446	26	548	5	5	335		135		
636	KUWAIT		210	200			10					636	KOWEIT		154	144		10							
640	BAHRAIN		159	107	8	43			1			640	BAHREIN		275	109	38	106			22				
647	U.A. EMIRATES		178	3		39		31	94		11	647	EMIRATS ARAB		318	4		101		53	149		11		
649	OMAN		419	352			17		50			649	OMAN		597	283		77			237				
669	SRI LANKA		48		48							669	SRI LANKA		200		200								
676	BURMA		116	116								676	BIRMANIE		147										
822	FR.POLYNESIA		32		32							822	POLYNESIE FR		552		552								
1000	WORLD		22362	7662	1257	7244	2588	1821	1016	59	158	557	1000	MONDE		47648	15701	3720	18076	5545	1462	2172	222	177	573
1010	INTRA-EC		6783	2675	190	188	1817	1733	75	59	46	556	1010	INTRA-CE		9057	3024	713	251	3372	1320	129	222	26	
1011	EXTRA-EC		15579	4988	1067	7057	771	88	940		112	1011	EXTRA-CE		38592	12677	3007	17825	2174	141	2044		151	573	
1020	CLASS 1		1853	1188	33	87	167	5	302		71	1020	CLASSE 1		4031	2489	234	205	426	16	562		99		
1021	EFTA COUNTR.		1439	1124	31	21	166	5	66		26	1021	A E L E		2934	2044	226	32	425	16	135		56		
1030	CLASS 2		13714	3794	1034	6966	602	84	638		40	1030	CLASSE 2		34429	10128	2773	17553	1744	125	1481		52	573	
1031	ACP (63)		2195	812	758	87	385	12	140		1	1031	ACP (63)		4823	1824	1456	103	1231	11	196		2		
1040	CLASS 3		12	5		4	3					1040	CLASSE 3		131	60		67	4						
721.70	STRUCTURES AND PARTS THEREOF SOLELY OR PRINCIPALLY OF SHEET STEEL, NOT WITHIN 7321.10-60										721.70	STRUCTURES AND PARTS THEREOF SOLELY OR PRINCIPALLY OF SHEET STEEL, NOT WITHIN 7321.10-60													
	CONSTRUCTIONS ET LEURS PARTIES, UNIQUEMENT OU PRINCIPALEMENT EN TOLE D'ACIER, NON REPR. SOUS 7321.10 A 60											KONSTRUKTIONEN SOWIE TEILE DAVON, AUSSCHLIESSLICH ODER UEBERWIEGEND AUS STAHLBLECH, NICHT IN 7321.10 BIS 60 ENTHALTEN													
001	FRANCE		21965	13306		862	1320	5780	594		103	001	FRANCE		24511	14150		774	1474	6623	1363			127	
002	BELG.-LUXBG.		20573	9501	1285	22	9400		95		270	002	BELG.-LUXBG.		22078	11155	2339	21	8088		229			246	
003	NETHERLANDS		29610	12882	888	62		13491	310		1977	003	PAYS-BAS		33632	17646	1426	82	11759	506				2213	
004	FR GERMANY		26003		1711	63	12715	9613	414		1487	004	RF ALLEMAGNE		27012		3248	60	12065	8860	701			2078	
005	ITALY		1903	702	301		49	848	3			005	ITALIE		4364	2570	339		441	995	19				
006	UTD. KINGDOM		10849	2011	1196	836	3603	1975			459	006	ROYAUME-UNI		15272	4597	2327	976	3801	2218		650		703	
007	IRELAND		1339	288	13		32	1	837		168	007	IRLANDE		1826	484	35	23	11	1109				164	
008	DENMARK		5182	1543	33	11	2738	495	362			008	DANEMARK		7906	4578	26	23	2115	527	637				
009	GREECE		1156	504	61	557		30	4			009	GRECE		1946	1044	216	656		23	7				
024	ICELAND		174	8			3		72		88	024	ISLANDE		260	13			13	6	105			123	
025	FAROE ISLES		43								43	025	ILES FEROE		102										102
028	NORWAY		4551	1986	85	7	518	150	763		1042	028	NORVEGE		9285	3950	185	8	2256	184	1473			129	
030	SWEDEN		430	2143	19		552	601	774			030	SUEDE		9384	3784	24		1222	618	3010			736	
032	FINLAND		807	60	80		20		371		204	032	FINLANDE		1438	182	63		177	95	483			438	
036	SWITZERLAND		8695	5271	1270	411	111	154	1370		108	036	SUISSE		14790	9376	3156	537	112	146	1338			125	
038	AUSTRIA		12346	10253	21	81	935	280	772		4	038	AUTRICHE		13310	10816	36	77	1284	290	801			6	
040	PORTUGAL		182	126	24		27	5				040	PORTUGAL		345	251	55			34	5				
042	SPAIN		494	145	146	20	10	155	18			042	ESPAGNE		1454	843	231	28	111	168	73				
046	MALTA		167	136				10	21			046	MALTE		222					7	30				
048	YUGOSLAVIA		133			50						048	YUGOSLAVIE		240	208		30							
052	TURKEY		82	94				39				052	TURQUIE		510	380			128						
056	SOVIET UNION		309	326					3		54	056	U.R.S.S.		805	719				6	80				
058	GERMAN DEM.R		663		638				25			058	RD ALLEMANDE		4815		4685			130					
068	BULGARIA		216	8		208						068	BULGARIE		568	6		561	1						
070	ALBANIA		45		45							070	ALBANIE		332		332								
204	MOROCCO		279	3	69	45		162				204	MAROC		445	36	180	157		72				1	
208	ALGERIA		4653	517	1383	82	27	1720	923		1	208	ALGERIE		9270	1146	2695	115	22	3412	1879				
212	TUNISIA		538	422	25	91						212	TUNISIE		664	512	37	114	1	21					
216	LIBYA		5848	1410	115	377	7	32	3903		4	216	LIBYE		10802	2255	145	681		7683					
220	EGYPT		1931	453	68	175	784	158	287		6	220	EGYPTE		4416	1723	414	564	1038	181	479	</			

Bestimmung Destination	Mengen										Quantités	Bestimmung Destination	Werte											
	Nimexe	EUR 10	Deutschland	France	Italia	Nederland	Belg.-Lux.	UK	Ireland	Danmark			Ελλάδα	Nimexe	EUR 10	Deutschland	France	Italia	Nederland	Belg.-Lux.	UK	Ireland	Danmark	Ελλάδα
7321.70												7321.70												
314 GABON		3273		1904	1344		17	8				314 GABON		2906		1835	1040		21	10				
318 CONGO		218		217								318 CONGO		671		663		5	3					
322 ZAIRE		107		40	143		16	68				322 ZAIRE		494		79	94		17	210				
324 RWANDA		107	3		7		97					324 RWANDA		134	26		5		103					
350 UGANDA		1492					1463	29				350 UGANDA		5975					5939		36	8	6	
352 TANZANIA		275	23		234	5		8		5		352 TANZANIA		300	28		252	6						
370 MADAGASCAR		149	15		128			1				370 MADAGASCAR		127	15	12	96						6	
372 REUNION		101		5	3							372 REUNION		215		208	9							
382 ZIMBABWE		57	1	23				32				382 ZIMBABWE		202	4	90							105	3
386 MALAWI		127			127					1		386 MALAWI		105			105							
390 SOUTH AFRICA		516						495				390 AFR. DU SUD		1340	56		1	22					1261	
391 BOTSWANA		228						200				391 BOTSWANA		377	42								335	
400 USA		148	1200	25	1	661	12	49				400 ETATS-UNIS		3336	2483	25	2	619	15				179	13
404 CANADA		432				302		48		3		404 CANADA		552	181	1		258					105	7
406 GREENLAND		279								279		406 GROENLAND		475										475
412 MEXICO		31	4		27							412 MEXIQUE		304	29		275							
424 HONDURAS		143	143									424 HONDURAS		1191										
428 EL SALVADOR		1	1									428 EL SALVADOR		137	137									
432 NICARAGUA		125		125								432 NICARAGUA		1526		1526								
458 GUADELOUPE		145		145								458 GUADELOUPE		373		373								
462 MARTINIQUE		51		99				22				462 MARTINIQUE		220		190							30	
476 NL ANTILLES		5	5			30		16				476 ANTILLES NL		137	7							51		
480 COLOMBIA		285				285						480 COLOMBIE		358				358						
484 VENEZUELA		83		3		14		65		1		484 VENEZUELA		193		14		41	132					6
496 FR. GUIANA		204		204								496 GUYANE FR.		257	1	256								
508 BRAZIL		44	30			7		7				508 BRESIL		417	299			57					61	
600 CYPRUS		134	2				32	99				600 CHYPRE		214	3				36				174	
604 LEBANON		85	20	33			32				1	604 LIBAN		164	62	64			38					1
608 SYRIA		159	45		94		10	8				608 SYRIE		520	125	29	334		15				17	
612 IRAQ		2863	2021	85	7		6	738			6	612 IRAQ		6198	4707	531	7		32				909	12
616 IRAN		1720	19	25	722	24		930				616 IRAN		2063	76	48	841		97				1001	
624 ISRAEL		1498	566	14	125			3				624 ISRAEL		857	717	16	121						2	
628 JORDAN		251	58	17	32	1	96	47				628 JORDANIE		488	125	60	80		137				85	
632 SAUDI ARABIA		9368	2000	1318	1012	292	783	2711	1252			632 ARABIE SAOUD		18676	4274	3622	2615	729	1428	4514			1494	
636 KUWAIT		1579	146	150	165	13	506	255	344			636 KOWEIT		2473	473	89	529	22	559	430			371	
640 BAHRAIN		686	68	5	191	9	143	267	3			640 BAHEIN		1067	108	31	281	29	171	444			3	
644 QATAR		442	121		1	1	312					644 QATAR		780	172		8	5	13	582				
647 U.A. EMIRATES		2730	739	12	38	17	171	1585	168			647 EMIRATS ARAB		4045	1449	43	64	16	211	2074			188	
649 OMAN		1486	293	82	17	16	81	925	89			649 OMAN		2396	457	152	31	57		1607			92	
652 NORTH YEMEN		72	51					21				652 YEMEN DU NRD		227		196				30				
656 SOUTH YEMEN		147	63	4			7	69	4			656 YEMEN DU SUD		172	184	36			11	122			19	
662 PAKISTAN		132	5				127					662 PAKISTAN		226	6					220				
664 INDIA		329	292				37					664 INDE		427	355					71				1
669 SRI LANKA		36		3		16			17			669 SRI LANKA		117		4			98					15
680 THAILAND		164	69						95			680 THAILANDE		213	67									146
700 INDONESIA		677	515	101	1	33		27				700 INDONESIE		1373	542	657	9	62		103				
701 MALAYSIA		375	36	87	4		35	93		113		701 MALAYSIA		796	35	367	41	35	42	154			122	
706 SINGAPORE		446	36	6		29	233	10		130		706 SINGAPOUR		953	156	12	289	280	78				138	
708 PHILIPPINES		74	9				5					708 PHILIPPINES		106	73				33					
720 CHINA		96						536				720 CHINE		536										
728 SOUTH KOREA		284	157	105		13		998		9		728 COREE DU SUD		735	244			6					3	10
732 JAPAN		58	32			1		25				732 JAPON		241	214			3					20	4
736 TAIWAN		138	12				126					736 TAI-WAN		190	96				94					
740 HONG KONG		840	210				59	551		20		740 HONG-KONG		2319	387		16		72	1796				48
800 AUSTRALIA		341	10				302	27		2		800 AUSTRALIE		509	25				326	81				77
1000 WORLD		208690	73893	15887	11190	34731	40328	22808	459	9391	3	1000 MONDE		303289	115711	38157	14519	37452	46441	40625	650	11731	3	
1010 INTRA-EC		118581	40738	5488	2414	29857	32232	2620	459	4773		1010 INTRA-CE		138547	56225	9958	2593	28006	31017	4570	650	5530		
1011 EXTRA-EC		8099	33156	10399	8776	4875	8096	20188		4818		1011 EXTRA-CE		164740	59486	26201	11926	9448	15424	36055		6201		1
1020 CLASS 1		35646	21583	1671	570	3164	1765	2030		2030		1020 CLASSE 1		57440	32986	3776	683	6207	1887	9041				2860
1021 EFTA COUNTR.		31378	19846	1500	499	2138	1287	4127		1981		1021 A E L E		48819	28371	3519	622	5065	1371	7214				2657
1030 CLASS 2		52964	11107	7985	7998	1711	6303	15271		2588		1030 CLASSE 2		100063	25104	17363	10682	3237	13401	26934				1
1031 ACP (63)		11918	533	3572	4751	67	1777	1168		48		1031 ACP (63)		19889	2113	5269	3760	131	6305	2130				
1040 CLASS 3		1500	467	742	208		28	55				1040 CLASSE 3		7236	1396	5061	561	1	137	80				
7321.99	STRUCTURES AND PARTS THEREOF, OF IRON OR STEEL, NOT WITHIN 7321.10-70											7321.99												
CONSTRUCTIONS ET LEURS PARTIES, NON REPR. SOUS 7321.10																								

Bestimmung Destination	Mengen 1000 kg										Quantités	Bestimmung Destination	Werte 1000 ECU										Valeurs										
	Nimexe	EUR 10	Deutschland	France	Italia	Niederland	Belg.-Lux.	UK	Ireland	Danmark			Ελλάδα	Nimexe	EUR 10	Deutschland	France	Italia	Niederland	Belg.-Lux.	UK	Ireland		Danmark	Ελλάδα								
7321.99												7321.99																					
604 LEBANON		5198	28	1827	3149	1	69	124				604 LIBAN		4567	118	2534	1646	1	60	208													
608 SYRIA		2027	296	223	1451		1	40				608 SYRIE		6905	504	1322	4902	4	4	135			38										
612 IRAQ		16376	4972	3432	6429	166	121	1127				612 IRAQ		25923	7387	6660	8516	223	440	2531		61	102	3									
616 IRAN		25720	5288	749	17635	32	23	1993				616 IRAN		37913	4661	904	30289	23	104	1932			12										
624 ISRAEL		900	258	13	246	17	8	356				624 ISRAEL		1913	811	101	511	10	417														
628 JORDAN		6711	78	4178	1578	90		797				628 JORDANIE		9580	861	506	2556	125	10	1033													
632 SAUDI ARABIA		74846	4404	14661	20358	3846	4166	24375	304	2532		632 ARABIE SAOUD		132109	11533	32436	40747	9816	6114	29431			756	1276									
636 KUWAIT		9137	838	747	4859	188	279	2163				636 KOWEIT		18349	2871	1517	9324	327	302	3872			136										
640 BAHRAIN		4321	26	112	1549	79	6	2546				640 BAHRÉIN		9196	171	248	4647	168	93	3855			14										
644 QATAR		1694	66	726	101	32		761				644 QATAR		4406	232	2351	234	92	1481			16											
647 U.A.EMIRATES		11947	2227	718	4692	136	39	3982	137	16		647 ÉMIRATS ARAB		24149	7322	1458	8025	304	86	6635			305	14									
649 OMAN		8901	471	2957	672	52	82	4624	43			649 OMAN		15959	529	3683	968	150	104	10463			62										
652 NORTH YEMEN		611	24	3	481	6		84				652 YEMEN DU NRD		3716	116	13	3279	2		121			18										
656 SOUTH YEMEN		1411	20	536	112			665				656 YEMEN DU SUD		2203	96	971	151			901			82										
662 PAKISTAN		1033	33	418	123			459				662 PAKISTAN		1027	76	142	129			676			4										
664 INDIA		1506	26	139	559	2		779				664 INDE		1418	270	668	1799	5		1676													
666 BANGLADESH		1094	9	136	332	54		563				666 BANGLA DESH		2161	105	421	765	156		714													
669 SRI LANKA		144	16	90	6			31				669 SRI LANKA		434	67	199	6	2	156			4											
672 NEPAL		144		121	23							672 NEPAL		254		227	27																
676 BURMA		200	42		156			2				676 BIRMANIE		537	75		459			3													
680 THAILAND		1352	67		195	115		446				680 THAÏLANDE		2177	201		305	255		68			1348										
690 VIETNAM		73		73								690 VIET-NAM		129		126																	
700 INDONESIA		8326	132	4829	18	42		3301				700 INDONESIE		15893	356	11082	89	752		3606			6										
703 MALAYSIA		2429	674	533	72	1	62	1063				703 MALAYSIA		7032	1624	1098	172	26	63	3933			116										
703 BRUNEI		384		1		290		93				703 BRUNEI		4092			10	3904		178													
706 SINGAPORE		3841	563	132	1514	22	152	990				706 SINGAPOUR		7399	849	743	2787	197	320	1456			1047										
708 PHILIPPINES		52	26		6		19	1				708 PHILIPPINES		412	219		37	1	145	8			2										
720 CHINA		469	37	186	18			228				720 CHINE		1428	319	341	67			701													
728 SOUTH KOREA		2978	7	2157	3			152	659			728 CORÉE DU SUD		11707	99	9892	13		1	411			1291										
732 JAPAN		1849	79	136	625	8		284				732 JAPON		3482	338	285	598	110		655			1496										
736 TAIWAN		92	20	62	1			7				736 TAIWAN		378	101	243	6			22			6										
740 HONG KONG		5457	217	48	16		149	5010				740 HONG-KONG		11087	437	186	43	7	392	9921			31										
800 AUSTRALIA		652	273	23	9	71	1	274				800 AUSTRALIE		3165	2019	79	31	147	12	874			3										
804 NEW ZEALAND		4877	57	2	3	82	1015	3718				804 NOUV.ZELANDE		8315	125	12	23	180	5618	2357													
806 SOLOMON ISLS		29						29				806 ILES SALOMON		139						139													
808 AMER.OCEANIA		163						163				808 OCEANIE AMER		139						139													
809 N. CALEDONIA		104		104								809 N. CALEDONIE		152		148	4																
822 FR.POLYNESIA		686		642	36			8				822 POLYNÉSIE FR		939	5	886	40						8										
950 STORES.PROV.		59		58								950 AVIT.SOUTAGE		201		196								5									
1000 W O R L D		922409	162298	262205	198079	74016	77451	114027	4898	25602	3833	1000 M O N D E		1721189	295619	500460	370727	165059	149883	182689	6072	48109	2571										
1010 INTRA-EC		364447	85964	91744	38498	58056	50374	28356	4782	7766	897	1010 INTRA-CE		455045	112875	96260	44841	90815	51235	38810	5834	13644	731										
1011 EXTRA-EC		557904	76334	170461	159523	15960	27077	87671	106	17837	2935	1011 EXTRA-CE		1265940	182744	404200	325691	74243	98846	143879	238	34465	1834										
1020 CLASS 1		117659	41627	18229	13203	6906	5465	19097	5	13123	4	1020 CLASSE 1		255607	88196	23932	21928	50671	13654	33527	25	23657	17										
1021 EFTA COUNTR.		82267	33244	15910	9561	5294	1072	6215	5	10963	3	1021 A.E.L.E		170664	58341	16860	12509	47152	1574	16091	25	18098	14										
1030 CLASS 2		422717	28198	144284	144548	9003	21406	67869	101	4679	2629	1030 CLASSE 2		937890	60095	353458	297023	23460	84137	107295	214	10760	1448										
1031 ACP (63)		42669	1337	19244	14838	556	1254	5063	40	337		1031 ACP (63)		82504	3014	44536	21839	965	2266	8529	153	1202											
1040 CLASS 3		17531	6510	7947	1772	51	206	706		36	303	1040 CLASSE 3		72442	34453	26809	6739	111	855	3058		48	369										
7322	RESERVOIRS, TANKS, VATS AND SIMILAR CONTAINERS FOR ANY MATERIAL (OTHER THAN COMPRESSED OR LIQUEFIED GAS), OF IRON OR STEEL, CAPACITY EXCEEDING 300 L, NOT FITTED WITH MECHANICAL OR THERMAL EQUIPMENT											7322											RESERVOIRS, TANKS, VATS AND SIMILAR CONTAINERS FOR ANY MATERIAL (OTHER THAN COMPRESSED OR LIQUEFIED GAS), OF IRON OR STEEL, CAPACITY EXCEEDING 300 L, NOT FITTED WITH MECHANICAL OR THERMAL EQUIPMENT										
	RECIPIENTS EN FONTE, FER OU ACIER, CONTENANCE PLUS DE 300 L, SANS DISPOSITIF MECANIQUE OU THERMIQUE											SAMMELBEHALTER, FAESSER, BOTTICHE UND DGL., AUS EISEN ODER STAHL, UEBER 300 L FASSUNGSVERMOEGEN, OHNE MECHAN. EINRICHTUNG																					
7322.05	CONTAINERS FOR GASES, EXCEPT COMPRESSED OR LIQUEFIED, CAPACITY > 300L											7322.05											CONTAINERS FOR GASES, EXCEPT COMPRESSED OR LIQUEFIED, CAPACITY > 300L										
	RECIPIENTS POUR MATIERES GAZEUSES, SF GAZ COMPRIMES OU LIQUEFIES											BEHALTER FUER GASFOERMIGE STOFFE, AUSGEN. VERDICHTETE ODER VERFLUESSIGTE GASE																					
001 FRANCE		31										001 FRANCE		136			127		1														
002 BELG.-LUXBG.		36	5	17	13							002 BELG.-LUXBG.		201	62	76	62		1					8									
003 NETHERLANDS		63	14	18	2			21	8			003 PAYS-BAS		267	25	162	3		58	19													
004 FR GERMANY		120		19	89			10				004 RF ALLEMAGNE		168		101	47		16					4									
028 NORWAY		24		15				2				028 NORVEGE		102		27			1		74												
030 SWEDEN		24										030 SUÈDE		115	107																		
036 SWITZERLAND		20						4				036 SUISSE		105		331								8									
056 SOVIET UNION		344		30	18	296						056 U.R.S.S.		739	111	42	586																
208 ALGERIA		478							435			208 ALGERIE		984		180	2																

Bestimmung Destination	1000 kg										Quantités	Bestimmung Destination	1000 ECU										Valuers																				
	Nimexe	Mengen											Nimexe	Werte																													
		EUR 10	Deutschland	France	Italia	Nederland	Belg.-Lux.	UK	Ireland	Danmark				Ελλάδα	EUR 10	Deutschland	France	Italia	Nederland	Belg.-Lux.	UK	Ireland		Danmark	Ελλάδα																		
7322.20 RECIPIENTS AVEC REVETEMENT INTERIEUR, POUR MATIERES LIQUIDES																						7322.20 BEHALTNISSE MIT INNENAUSKLEIDUNG ODER WAERMESCHUTZVERKLEIDUNG, FUER FLUESSIGE STOFFE																					
001 FRANCE	162	56		14			56		34		1	1	001 FRANCE	429	158		110	5		64		19	19																				
002 BELG.-LUXBG.	374	150	63			144			16				002 BELG.-LUXBG.	1349	545		288		199	64			1																				
003 NETHERLANDS	672	372	235	1					20			27	003 PAYS-BAS	2449	1315	864	27		61	127			55																				
004 FR GERMANY	336		26	40		106	16		8			102	004 RF ALLEMAGNE	1676		71	182		90	25	368		445																				
006 UTD. KINGDOM	255	51	60			36	17					55	006 ROYAUME-UNI	1179	260	372			23		45		354																				
007 IRELAND	94	2				25			67				007 IRLANDE	356	5		207			144																							
008 DENMARK	188	144				32			12				008 DANEMARK	869	661	2	150			56																							
009 GREECE	87	79	8										009 GRECE	449	290	159																											
028 NORWAY	237	45				4						184	028 NORVEGE	1072	289			36		25			722																				
030 SWEDEN	218	89	40			6			4				030 SUEDE	974	392	101						6	434																				
036 SWITZERLAND	394	158	42			18						83	036 SUISSE	1598	578	321	632	67																									
038 AUSTRIA	264	249		14		1							038 AUTRICHE	666	605		38	11		12																							
052 TURKEY	14	11				3							052 TURQUIE	152	123			29																									
064 HUNGARY	664	660	2									2	064 HONGRIE	729	691	29							9																				
068 BULGARIA	168	168											068 BULGARIE	442	442																												
208 ALGERIA	1110			2									208 ALGERIE	2450	11	2421	18																										
212 TUNISIA	18	1	1107	17									212 TUNISIE	132	2																												
220 EGYPT	16		3	5		4							220 EGYPT	203	3		57	91		37																							
224 SUDAN	94	7	30						4				224 SOUDAN	269	13	85				3		168																					
288 NIGERIA	45		25						5			1	288 NIGERIA	165		51			34	5			75																				
302 CAMEROON	36		7						29				302 CAMEROUN	131		30			101																								
400 USA	456	9	10								437		400 ETATS-UNIS	1419	82	59				1278																							
484 VENEZUELA	42	41	1										484 VENEZUELA	392	386	6																											
496 FR. GUIANA	10	4	3										496 GUYANE FR.	159		159																											
504 PERU	4		6										504 PEROU	186	65	121																											
608 SYRIA	4		1									3	608 SYRIE	15	2	75				74																							
612 IRAQ	20	8										12	612 IRAQ	105	76					29																							
616 IRAN	198	52	124	22									616 IRAN	322	120	101	101																										
624 ISRAEL	349	314	11			24							624 ISRAEL	1484	1244	48				192																							
628 JORDAN	106					106							628 JORDANIE	129						129																							
632 SAUDI ARABIA	1699	10	1507	78		1					103		632 ARABIE SAOUD	2118	70	1449	143	11		445																							
636 KUWAIT	76	26		8		1					43		636 KOWEIT	353	88		26	14		225																							
647 U.A.E. EMIRATES	2		46	7							33		647 EMIRATS ARAB	453		315	27			100			11																				
652 NORTH YEMEN	132	132										6	652 YEMEN DU NRD	205	205																												
680 THAILAND	265		253								12		680 THAILANDE	323		279				44																							
706 SINGAPORE	72		23								49		706 SINGAPOUR	362		215				147																							
1000 WORLD	9266	2902	3790	383	512	144	923	131	481	1000	27180	8994	8219	1702	1818	364	3246	606	2231																								
1010 INTRA-CE	2187	867	395	61	345	110	149	75	185	1010	8850	3298	1737	608	1184	228	488	433	874																								
1011 EXTRA-CE	7077	2035	3394	322	167	34	773	56	296	1011	18331	5696	6482	1094	634	136	2758	174	1357																								
1020 CLASS 1	1632	586	106	190	32		446		278	1020	6183	2165	594	670	196	1	1332	6	1219																								
1021 CFTA COUNTR.	1128	555	83	190	28		268		4	1021	4348	1895	422	670	157		6	1160																									
1030 CLASS 2	4611	618	3285	131	136		34	327	56	1030	10962	2390	5857	421	438	135	1425	168	128																								
1031 ACP (63)	284	8	138	3			34		15	1031	903	15	319	14	135	161	168	91																									
1040 CLASS 3	836	829	4	1			30		2	1040	1185	1142	31	3					9																								
7322.31 CONTAINERS FOR LIQUIDS, NOT LINED OR HEAT-INSULATED, CAPACITY > 100L																						7322.31 CONTAINERS FOR LIQUIDS, NOT LINED OR HEAT-INSULATED, CAPACITY > 100L																					
RECIPIENTS DE PLUS DE 100 M3, POUR MATIERES LIQUIDES, SANS REVETEMENT INTERIEUR																						BEHALTNISSE, UEBER 100 CBM, FUER FLUESSIGE STOFFE, OHNE INNENAUSKLEIDUNG																					
001 FRANCE	879	530		235			91		21				001 FRANCE	1642	731		490	47		301		73																					
002 BELG.-LUXBG.	496	272	155			67			2				002 BELG.-LUXBG.	1118	695	175		245				3																					
003 NETHERLANDS	1437	1323					92		22				003 PAYS-BAS	3624	3158		1		360	105																							
004 FR GERMANY	415		80	47		166	29		27			66	004 RF ALLEMAGNE	1331		162	245	469	81	80		1	293																				
005 ITALY	190	151							39				005 ITALIE	776	674					102																							
006 UTD. KINGDOM	439	117	5	7		107							006 ROYAUME-UNI	1236	374	20	35	324				430	53																				
007 IRELAND	437								63		195	8	007 IRLANDE	809				723		86																							
008 DENMARK	81			1		61			17				008 DANEMARK	283	7		4	250		22																							
009 GREECE	100	100											009 GRECE	190	190																												
030 SWEDEN	62	14	20			8						20	030 SUEDE	228	6	97							83																				
036 SWITZERLAND	462	125				262							036 SUISSE	2307	548	1	1358	400																									
038 AUSTRIA	304	285		17		75							038 AUTRICHE	730	681		47	2																									
056 SOVIET UNION	139	9	130										056 U.R.S.S.	1328	40	1288																											
058 GERMAN DEM.R	48		48										058 RD.ALLEMANDE	163		163																											
204 MOROCCO	724		724										204 MAROC	932		932																											
208 ALGERIA	30					26							208 ALGERIE	118	13		105																										
216 LIBYA	1119	1				1104						14	216 LIBYE	1122	2		1088					32																					
220 EGYPT	997		761			221			15				220 EGYPT	1416		816	570			30																							
240 NIGER	81		81										240 NIGER	103		103																											
268 LIBERIA	88	1		33					54				268 LIBERIA	139	1		30			108																							
288 NIGERIA	1803		83			33			1687				288 NIGERIA	4270		330	146		3794																								
302 CAMEROON	31	11	7	8									302 CAMEROUN	144	21	80	43																										
322 ZAIRE	31		31										322 ZAIRE	189		189																											
372 REUNION	263		263										372 REUNION	229		228																											
390 SOUTH AFRICA	120	11							10				390 AFR. DU SUD	249	91	117			11	30																							
400 USA	871	4	1			855			2			9	400 ETATS-UNIS	3754	13	7	4	3562		12			156																				
404 CANADA	102								102				404 CANADA	254						254																							
472 TRINIDAD,TOB	14		5						9				472 TRINIDAD,TOB	118		99				19																							
520 PARAGUAY	125	125											520 PARAGUAY	442	442																												
600 CYPRUS	33								33				600 CHYPRE	122						122																							
608 SYRIA	49		49										608 SYRIE	153		153																											
612 IRAQ	602	59	221			76			246				612 IRAQ	1048	211	333	94		410																								
616 IRAN	75												616 IRAN	176																													
632 SAUDI ARABIA	8100	241	7432	306	2	14	105						632 ARABIE SAOUD	10449	311	8943	999	4	28	16																							

Bestimmung Destination	Mengen										Quantités	Bestimmung Destination	Werte										Valeurs
	Nimexe	1000 kg											Nimexe	1000 ECU									
	EUR 10	Deutschland	France	Italia	Nederland	Belg.-Lux.	UK	Ireland	Danmark	Ελλάδα		EUR 10	Deutschland	France	Italia	Nederland	Belg.-Lux.	UK	Ireland	Danmark	Ελλάδα		
7322.50											7322.50												
1040 CLASS 3	1826	48	73	5	26		1656		18		1040 CLASSE 3	2636	399	492	62	18		1634		31			
7323 CASKS, DRUMS, CANS, BOXES AND SIMILAR CONTAINERS, OF SHEET OR PLATE IRON OR STEEL, OF A DESCRIPTION COMMONLY USED FOR THE CONVEYANCE OR PACKING OF GOODS											7323 CASKS, DRUMS, CANS, BOXES AND SIMILAR CONTAINERS, OF SHEET OR PLATE IRON OR STEEL, OF A DESCRIPTION COMMONLY USED FOR THE CONVEYANCE OR PACKING OF GOODS												
FUTS, TAMBOURS, BIDONS, BOITES ET RECIPIENTS SIMIL. DE TRANSPORT OU D'EMBALLAGE, EN TOLE DE FER OU D'ACIER											FAESSER, TROMMELN, KANNEN, DOSEN UND AEHNL. BEHAELTER ZU TRANSPORT- ODER VERPACKUNGSZWECKEN, AUS STAHLBLECH												
7323.10 CONTAINERS OF SHEET OR PLATE IRON OR STEEL FOR PACKING GOODS, CAPACITY MIN 50L											7323.10 CONTAINERS OF SHEET OR PLATE IRON OR STEEL FOR PACKING GOODS, CAPACITY MIN 50L												
RECIPIENTS DE 50 L OU PLUS											BEHAELTER VON 50 L ODER MEHR												
001 FRANCE	23979	5665		3045	482	13874	901	10	2		001 FRANCE	18449	6839		2829	311	7326	1099	26	19			
002 BELG.-LUXBG.	35975	13962	9663	198	11427		332	6	368	19	002 BELG.-LUXBG.	18166	9451	3377	164	4424	6374	1507	15	85	15		
003 NETHERLANDS	36597	23141	452	47		12063	789		105		003 PAYS-BAS	27871	19092	824	50		1497	2342			24		
004 FR GERMANY	9026		568	452	2991	2503	2094		418		004 RF ALLEMAGNE	7033		848	488	1704	1497	2342			154		
005 ITALY	2017	757	491		205	496	168				005 ITALIE	3349	1042	727		117	1204	259					
006 UTD. KINGDOM	2892	239	188		862	1168					006 ROYAUME-UNI	6076	569	427	198	1612	2668		379	223			
007 IRELAND	3274	1	12		3	37	3221	344	42		007 IRLANDE	4408	3	23		10	129	4243					
008 DENMARK	2442	1201	5	110	365	457	304				008 DANEMARK	2494	1092	44	118	117	246	877					
009 GREECE	518	4	9	487		1	17				009 GRECE	590	4	2	528		20	36					
028 NORWAY	288	26			15		185		62		028 NORVEGE	581	37			27		450			62		
030 SWEDEN	861	251	4	10	18		354		224		030 SUEDE	987	371	12	56	30		417			101		
036 SWITZERLAND	5586	4467	217	485	6	395	16				036 SUISSE	6447	5425	298	385	35	248	56					
038 AUSTRIA	3158	2809		133	6	132	77				038 AUTRICHE	4136	3630	10	325	11	80	80					
040 PORTUGAL	340		3		10	255	72				040 PORTUGAL	732				23	678	14					
042 SPAIN	1896	631	142	96		887	140				042 ESPAGNE	6320	2627	159	96		3308	130					
048 MALTA	118			101			17				046 MALTE	104			26			78					
048 YUGOSLAVIA	1199	20		1178	1						048 YUGOSLAVIE	1107	11		1095						1		
052 TURKEY	551	61		490							052 TURQUIE	534	39		495								
056 SOVIET UNION	46	23	6	1	2	7	7				056 U.R.S.S.	130	23	68	2	3	7	27					
060 POLAND	405	331	57	1		16	16				060 POLOGNE	278	213	50	3		12						
064 HUNGARY	1412	43		1318		13	38				064 HONGRIE	1432	248		1099		9	76					
068 BULGARIA	279	186	2	91		57	1				068 BULGARIE	239	79	53	107		21	8					
216 LIBYA	288	19		200	11	4	20				216 LIBYE	243	27		176	11	9	12					
220 EGYPT	276		252			20	13				220 EGYPTE	123	1	101		8	5	15					
288 NIGERIA	404			366	5	20	7				288 NIGERIA	634			606	8	5	15					
330 ANGOLA	171	28	14			122	7				330 ANGOLA	546	132	15			387	12					
390 SOUTH AFRICA	79		9			15	23				390 AFR. DU SUD	302	2	83		54	21						
400 USA	1383	1003	8	14	14		311	32	1		400 ETATS-UNIS	5623	4028	15	29	19	1451	79	2				
404 CANADA	204		12				192				404 CANADA	267	46	3			218						
512 CHILE	29	29									512 CHILI	165											
528 ARGENTINA	122			36			51				528 ARGENTINE	507			40		507	90			392		
600 CYPRUS	555			30			29			468	600 CHYPRE	522			95			85					
612 IRAQ	71	8	4				35				612 IRAQ	326	8	37			113	59			1		
616 IRAN	698	1		329	136	197	35				616 IRAN	524	16		267	69	113	59					
624 ISRAEL	419	49		17	1	1	351				624 ISRAEL	378	183		23		1	171					
632 SAUDI ARABIA	135	5	14	19		22	75				632 ARABIE SAOUD	336	59	46	64		35	132					
636 KUWAIT	35	3		7		14	11				636 KOWEIT	129	38		44		13	34					
706 SINGAPORE	53	6		2	7	5	23				706 SINGAPOUR	142	17		19	8	7	91					
728 SOUTH KOREA	17		4				13				728 COREE DU SUD	131	2	58	6		71						
800 AUSTRALIA	69	1					65				800 AUSTRALIE	174	10		6		152						
801 PAPUA N.GUIN	40										801 PAPON N.GUIN	119					119						
958 NOT DETERMIN	203			23				180			958 NON DETERMIN	219			23			196					
1000 W O R L D	139137	55076	12370	9520	16582	33093	10212	572	1224	488	1000 M O N D E	124847	55666	7953	9666	8747	25203	15828	694	682	408		
1010 INTRA-EC	116720	44969	11388	4389	16234	30600	7828	360	935	19	1010 INTRA-CE	88434	38093	6272	4374	8295	19464	10997	420	504	15		
1011 EXTRA-EC	22210	10107	982	5107	348	2492	2385	32	289	468	1011 EXTRA-CE	36193	17573	1681	5267	452	5739	4831	79	178	393		
1020 CLASS 1	15830	9288	398	2540	89	1695	1501	32	287		1020 CLASSE 1	27501	16217	662	2546	203	4339	3288	79	166	1		
1021 A E L E	10286	7571	225	628	59	782	735		286		1021 A E L E	12972	9498	348	767	131	1007	1057		164			
1030 CLASS 2	4040	166	518	1130	170	778	808		2	468	1030 CLASSE 2	6405	742	836	1484	141	1384	1414		12	392		
1031 ACP (63)	164	3	104	384	8	144	12				1031 ACP	620	5	274	620	26	218	251		1			
1040 CLASS 3	2342	654	66	1437	89	20	76				1040 CLASSE 3	2286	614	183	1237	107	16	129					
7323.23 CANS OF SHEET OR PLATE IRON OR STEEL FOR PRESERVING FOOD OR DRINK, < 50L											7323.23 CANS OF SHEET OR PLATE IRON OR STEEL FOR PRESERVING FOOD OR DRINK, < 50L												
BOITES A CONSERVES DE MOINS DE 50 L, POUR ALIMENTS ET BOISSONS											KONSERVENDOSEN UNTER 50 L, FUER NAHRUNGSMITTEL UND GETRAENKE												
001 FRANCE	22402	1716		1828	39	17972	847				001 FRANCE	36398	3454		3892	70	26420	2562					
002 BELG.-LUXBG.	12690	1240	7326	50	3884		156		34		002 BELG.-LUXBG.	17267	2356		101	5593	1620	268			71		
003 NETHERLANDS	53914	6686		104		49537	621	5	2711		003 PAYS-BAS	86690	12199	282	206		68990	1560	4	5081			
004 FR GERMANY	24795		1319	258	1110	20176	65		1867		004 RF ALLEMAGNE	35445		1781	414	2281	27193	269			3507		
005 ITALY	688	230	287				69				005 ITALIE	1448	519	324		6	383				216		
006 UTD. KINGDOM	1423	162	61	124	55	320		46			006 ROYAUME-UNI	2918	344	125	386	107	453	116	1387				
007 IRELAND	14448	4	46		1	579	13105		713		007 IRLANDE	22649	6	69	1	5	1108	19735			1725		
008 DENMARK	2072	1919	90	5	2		56				008 DANEMARK	3954	3595	181	5		168						
009 GREECE	2478	24	24	2309		3	11				009 GRECE	5376	46	104	4919		7	39			261		
024 ICELAND	40						11				024 ISLANDE	104					24				79		
028 NORWAY	313	116					33				028 NORVEGE	164	204				475						
030 SWEDEN	438						81				030 SUEDE	1121	5				142				974		
032 FINLAND	1011	2			12		114				032 FINLANDE	2160	6			27	141				1986		
036 SWITZERLAND	907	688	62	156			1				036 SUISSE	2016	1627	124	262		3						
038 AUSTRIA	5183	3953	1	705	9	470	45				038 AUTRICHE	9412	7586	2	1220	29	453				122		
042 SPAIN	304	140	55	23	40		46				042 ESPAGNE	549	190	121	58	72	2				106		

Bestimmung Destination	Mengen										Quantités	Bestimmung Destination	Werte									
	1000 kg												1000 ECU									
Nimexe	EUR 10	Deutschland	France	Italia	Niederland	Belg.-Lux.	UK	Ireland	Danmark	Ελλάδα	Nimexe	EUR 10	Deutschland	France	Italia	Niederland	Belg.-Lux.	UK	Ireland	Danmark	Ελλάδα	
7223.25											7223.25											
469 BARBADOS	266	121	145	.	.	.	469 LA BARBADE	771	458	313	.	.	.	
472 TRINIDAD,TOB	37	37	.	.	.	472 TRINIDAD,TOB	119	119	.	.	.	
492 SURINAM	225	3	.	.	225	492 SURINAM	447	.	.	.	447	
600 CYPRUS	88	2	.	48	.	.	29	.	.	.	600 CHYPRE	168	15	69	.	.	.	
604 LEBANON	364	2	.	168	192	1	71	.	.	.	604 LIBAN	780	12	.	380	379	16	6	.	.	69	
612 IRAQ	203	23	7	102	102	.	29	.	.	.	612 IRAQ	1056	126	63	.	290	57	
616 IRAN	69	63	.	5	.	.	1	.	.	.	616 IRAN	117	105	.	7	5	
624 ISRAEL	112	9	.	27	70	.	6	.	.	.	624 ISRAEL	211	28	3	59	92	29	
628 JORDAN	87	.	.	74	.	.	13	.	.	.	628 JORDANIE	150	.	.	126	24
632 SAUDI ARABIA	3693	7	8	1196	2475	.	7	.	.	.	632 ARABIE SAOUD	9409	62	38	1830	7467	12
636 KUWAIT	582	13	.	568	.	.	1	.	.	.	636 KOWEIT	1126	68	.	1049	8
644 QATAR	72	.	.	72	644 QATAR	120	.	.	117	2
647 U.A.EMIRATES	988	2	.	937	43	.	6	.	.	.	647 EMIRATS ARAB	1577	7	6	1444	96	24	
649 OMAN	293	.	.	82	80	.	131	.	.	.	649 OMAN	749	.	.	148	207	393	
652 NORTH YEMEN	710	.	.	417	13	2	278	.	.	.	652 YEMEN DU NRD	1608	.	.	997	.	1	.	.	.	577	
656 SOUTH YEMEN	296	.	.	36	260	656 YEMEN DU SUD	493	.	.	54	439	5
708 PHILIPPINES	26	3	.	22	.	.	1	.	.	.	708 PHILIPPINES	248	.	93	150	36
800 AUSTRALIA	15	2	1	.	2	.	10	.	.	.	800 AUSTRALIE	127	19	63	.	8	1	.	.	.	1	
822 FR.POLYNESIA	82	13	1	.	69	822 POLYNESIE FR	171	.	21	.	150	1
958 NOT DETERMIN	52	.	.	52	958 NON DETERMIN	126	.	.	126	1
1000 W O R L D	108973	26794	9508	12411	20366	28532	10324	153	703	184	1000 M O N D E	206468	54004	20375	23761	40553	43817	21983	230	1468	275	
1010 INTRA-EC	80257	19253	6448	5444	13955	27675	6904	153	381	6	1010 INTRA-CE	140607	36463	12731	11348	24478	42123	12375	225	858	9	
1011 EXTRA-EC	28660	7500	3060	6914	6411	856	3420	.	177	177	1011 EXTRA-CE	65732	17540	7644	12288	16075	1694	968	8	610	267	
1020 CLASS	12316	6238	301	890	1580	532	2179	.	319	177	1020 CLASSE 1	28196	13868	1093	1784	3605	1155	5816	6	603	266	
1021 EFTA COUNTR.	10071	5994	243	568	1302	474	1172	.	318	.	1021 A E L E	21169	13140	578	1083	2809	820	2138	.	.	601	
1030 CLASS 2	14976	507	2718	5410	4824	320	1194	.	3	.	1030 CLASSE 2	35012	2226	6468	9626	12450	533	3701	.	.	8	
1031 ACP (63)	2696	298	590	48	1209	14	537	.	.	.	1031 ACP (63)	7166	1510	1444	98	2469	26	1619	.	.	.	
1040 CLASS 3	1370	756	41	514	8	4	47	.	.	.	1040 CLASSE 3	2526	1447	83	878	20	7	91	.	.	.	
7223.29	CONTAINERS OF SHEET OR PLATE IRON OR STEEL, OTHER THAN CANS FOR FOOD AND DRINK, CAPACITY < 50L, THICKNESS MIN 0.5MM										7223.29											
	RECIPIENTS DE MOINS DE 50 L, EPAISSEUR DE TOLE MIN. 0,5 MM, EXCL. BOITES A CONSERVES POUR ALIMENTS ET BOISSONS										CONTAINERS OF SHEET OR PLATE IRON OR STEEL, OTHER THAN CANS FOR FOOD AND DRINK, CAPACITY < 50L, THICKNESS MIN 0.5MM											
	RECIPIENTS DE MOINS DE 50 L, EPAISSEUR DE TOLE MIN. 0,5 MM, EXCL. BOITES A CONSERVES POUR ALIMENTS ET BOISSONS										BEHAELTER UNTER 50 L, BLECHDICKE MIN. 0,5 MM, AUSG. KONSERVENDOSEN FUER NAHRUNGSMITTEL UND GETRAENKE											
001 FRANCE	3656	2017	.	468	128	549	494	.	.	.	001 FRANCE	8630	5603	.	822	434	610	.	.	.	5	
002 BELG.-LUXBG.	3480	1107	443	1292	554	.	72	.	7	.	002 BELG.-LUXBG.	5932	3044	641	1243	817	.	.	10	.	6	
003 NETHERLANDS	5499	2721	110	138	.	.	251	2277	2	5	003 PAYS-BAS	10875	5825	233	281	.	471	4058	.	7	.	
004 FR GERMANY	2118	.	21	1415	417	130	127	.	4	4	004 RF ALLEMAGNE	4266	.	129	2007	1381	457	266	10	16	.	
005 ITALY	968	215	227	.	229	240	57	.	.	.	005 ITALIE	3025	766	710	322	808	699	42	.	.	.	
006 U.K. KINGDOM	1091	310	36	86	283	.	.	.	334	42	006 ROYAUME-UNI	2749	1373	119	322	352	1	3495	492	90	8	
007 IRELAND	2097	6	316	.	5	37	1729	.	.	4	007 IRLANDE	4232	.	332	6	57	126	
008 DENMARK	332	138	70	18	.	.	106	.	.	.	008 DANEMARK	936	515	151	29	6	1	234	.	.	.	
009 GREECE	185	5	.	178	2	009 GRECE	317	20	.	290	7	
028 NORWAY	232	191	1	.	.	.	23	.	16	.	028 NORVEGE	587	496	16	6	1	.	51	.	17		
030 SWEDEN	391	296	.	2	6	.	70	.	14	3	030 SUEDE	1168	867	3	6	32	.	220	28	12		
032 FINLAND	272	51	9	2	.	.	208	.	.	2	032 FINLANDE	648	147	16	5	1	.	476	.	3		
036 SWITZERLAND	1376	877	79	278	58	1	82	.	.	1	036 SUISSE	3344	2541	143	422	41	3	193	.	1		
038 AUSTRIA	1357	1049	.	132	4	13	3	.	152	4	038 AUTRICHE	3556	2587	5	179	11	53	10	711	.		
042 SPAIN	87	86	1	.	.	5	3	.	.	.	042 ESPAGNE	491	451	13	4	.	11	12	.	.		
048 YUGOSLAVIA	98	18	.	17	33	048 YOUGOSLAVIE	110	26	.	28	2		
064 HUNGARY	325	2	.	265	.	.	58	.	.	.	064 HONGRIE	504	24	6	361		
068 BULGARIA	194	143	.	51	068 BULGARIE	611	547	.	64	.	.	113	.	.		
208 ALGERIA	182	2	179	1	.	208 ALGERIE	376	4	371	1		
216 LIBYA	242	2	.	239	.	.	1	.	.	.	216 LIBYE	608	21	2	582	.	.	3	.	.		
220 EGYPT	150	1	.	149	220 EGYPT	138	2	.	136		
224 SUDAN	115	.	2	6	.	.	107	.	.	.	224 SOUDAN	302	1	1	3	1	296	.	.	.		
260 GUINEA	38	.	38	260 GUINEE	108	.	107	.	1	.	286	.	.		
276 GHANA	158	158	.	.	.	276 GHANA	287		
302 CAMEROON	94	.	18	76	302 CAMEROUN	224	3	52	169		
314 GABON	93	1	92	314 GABON	187	1	186		
322 ZAIRE	28	1	2	.	.	.	8	17	.	.	322 ZAIRE	102	4	10	.	.	34	54	.	.		
372 REUNION	79	.	79	372 REUNION	177	.	177	
373 MAURITIUS	191	191	.	.	.	373 MAURICE	286	286	.	.		
390 SOUTH AFRICA	28	1	1	.	22	.	4	.	.	.	390 AFR. DU SUD	190	10	7	.	159	.	14	.	.		
400 USA	399	93	3	105	2	.	188	.	.	8	400 ETATS-UNIS	1080	394	63	93	50	16	444	3	1		
404 CANADA	61	1	.	1	.	4	55	.	.	.	404 CANADA	154	8	.	1	32	113	.	.	16		
482 MARTINIQUE	89	.	89	482 MARTINIQUE	142	.	142	
480 COLOMBIA	34	.	8	.	.	.	26	.	.	.	480 COLOMBIE	260	3	55	.	.	202	.	.	.		
528 ARGENTINA	29	4	.	.	.	25	528 ARGENTINE	121	11	.	.	.	110	.	.	.		
600 CYPRUS	440	1	.	21	10	408	600 CHYPRE	892	5	.	28	42		
604 LEBANON	663	2	.	20	.	.	4	.	.	637	604 LIBAN	1100	7	.	8	817		
612 IRAQ	54	18	.	1	.	.	35	.	.	.	612 IRAQ	360	139	8	1	.	212	.	.	1077		
616 IRAN	130	.	.	129	.	.	1	.	.	.	616 IRAN	249	1	.	242	4		
624 ISRAEL	24	24	624 ISRAEL	176	173	1	22	.	.</					

Januar - Dezember 1984

Export

Janvier - Décembre 1984

Bestimmung Destination	1000 kg										Bestimmung Destination	1000 ECU										Valeurs		
	Nimexe	EUR 10	Deutschland	France	Italia	Nederland	Belg.-Lux.	UK	Ireland	Danmark		Ελλάδα	Nimexe	EUR 10	Deutschland	France	Italia	Nederland	Belg.-Lux.	UK	Ireland		Danmark	Ελλάδα
7323.20											7323.20													
1021 EFTA COUNTR.	3643	2477	89	417	67	13	387	14	175	4	1021 A E L E	9393	6693	192	629	86	57	953	28	755				
1030 CLASS 2	4688	128	688	1010	6	169	719	75	15	1878	1030 CLASSE 2	11423	860	1857	1882	44	1105	1732	138	59	3746			
1031 ACP (63)	945	12	280	140	2	10	501				1031 ACP (63)	2328	55	837	351	24	47	1014						
1040 CLASS 3	537	159		316			62				1040 CLASSE 3	1156	605	6	425			120						
7324	CONTAINERS, OF IRON OR STEEL, FOR COMPRESSED OR LIQUEFIED GAS										7324	CONTAINERS, OF IRON OR STEEL, FOR COMPRESSED OR LIQUEFIED GAS												
	RECIPIENTS EN FER OU ACIER POUR GAZ COMPRIMÉS OU LIQUEFIÉS											BEHALTER AUS EISEN ODER STAHL FUER VERDICHTETE ODER VERFLUESSIGTE GASE												
7324.10	SEAMLESS IRON OR STEEL CONTAINERS FOR COMPRESSED OR LIQUEFIED GAS										7324.10	SEAMLESS IRON OR STEEL CONTAINERS FOR COMPRESSED OR LIQUEFIED GAS												
	RECIPIENTS SANS SOUDURE											NAHTLOSE BEHALTER												
001 FRANCE	1953	399		1125	15	78	294		34	8	001 FRANCE	4833	1759		2151	34	147	688	4	40	10			
002 BELG.-LUXBG.	2477	288	654	338	383		807		5		002 BELG.-LUXBG.	4426	543	1139	479	790		1436	32	7				
003 NETHERLANDS	1831	548	178	276			631	15			003 PAYS-BAS	4748	1755	365	488		298	1820	17	5				
004 FR GERMANY	2346		218	1275	118	173	548		14		004 RF ALLEMAGNE	4533		797	2253	97	111	1251	1	23				
005 ITALY	266	59	139		28	5	35				005 ITALIE	980	259	633	53	15		20						
006 UTD. KINGDOM	2222	553	336	877	167	83				206	006 ROYAUME-UNI	5401	2080	1014	1440	315	101		449	2				
007 IRELAND	144			9	2		133				007 IRLANDE	281		55	11	5		269						
008 DENMARK	1155	830	23	300	1		37				008 DANEMARK	2453	1783	55	599	5	1	10						
009 GREECE	311	140	6	83	45						009 GRECE	453	147	20	150	62		74						
028 NORWAY	1388	231	5	86		60	994		12		028 NORVEGE	2749	756	34	175	2	50	1702		30				
030 SWEDEN	1394	423	9	340			574		48		030 SUEDE	3335	1605	37	513	4		1077		99				
032 FINLAND	605	209		51			345				032 FINLANDE	1410	737	6	82	2		579		4				
036 SWITZERLAND	886	447	89	206		32	112				036 SUISSE	3676	2544	313	554		46	217		2				
038 AUSTRIA	494	262	8	3		4	217				038 AUTRICHE	1037	610	32	13	1	7	374						
040 PORTUGAL	125	1	2	26	2	82	12				040 PORTUGAL	276	3	4	58	1	181	27		2				
042 SPAIN	425	58	268	5		2	92				042 ESPAGNE	2150	215	1725	29	4	4	171	1	1				
056 SOVIET UNION	370	1					63				056 U.R.S.S.	211	26					185						
204 MOROCCO	186		237	5	122	4	2				204 MAROC	722			614	31	56	6						
208 ALGERIA	186		186								208 ALGERIE	530	2	528										
212 TUNISIA	209	20	161	28							212 TUNISIE	437	33	345	59									
216 LIBYA	284	94	20	165	2		3				216 LIBYE	649	118	223	299	2		7						
220 EGYPT	169	4	5	72	2	86					220 EGYPT	826	65	455	140	1	4	154	7					
224 SUDAN	42	6	26	10							224 SOUDAN	116	38	43	18			5	12					
272 IVORY COAST	43	1	28			14					272 COTE D'IVOIRE	126	3	99		24								
276 GHANA	54		6	48							276 GHANA	108		13	95									
288 NIGERIA	96										288 NIGERIA	299	270	5				5	19					
302 CAMEROON	192	2	190								302 CAMEROUN	333	7	320				2	4					
314 GABON	91		91								314 GABON	207		320										
322 ZAIRE	167		152		2	13					322 ZAIRE	128		86		2	40							
330 ANGOLA	75		41	34							330 ANGOLA	153		98	55									
334 ETHIOPIA	22	22									334 ETHIOPIE	102	77					2	23					
372 REUNION	103		103								372 REUNION	221		221										
390 SOUTH AFRICA	1003	93	99	20	8	783					390 AFR. DU SUD	1747	353	184	50		19	1141						
400 USA	1947	27	16	53	20	21	1808	2			400 ETATS-UNIS	7072	195	145	194	81	141	6307	6	3				
404 CANADA	726		37	306			383				404 CANADA	1919	7	121	980	7		804						
424 HONDURAS	13										424 HONDURAS	145			145									
508 BRAZIL	70	66	4								508 BRESIL	143	119	21		3								
612 IRAQ	62	22	11	11			18				612 IRAQ	466	267	121	24			49						
616 IRAN	253	134	31	2		86					616 IRAN	577	437	1	80	20		39						
624 ISRAEL	275	5	1	268			1				624 ISRAEL	605	17	4	575	3		5						
632 SAUDI ARABIA	415	336	1	9			69				632 ARABIE SAOUD	1764	1473	3	74			214						
636 KUWAIT	34	5					25		4		636 KOWEIT	196	120	36				26						
644 QATAR	24	6	3				15				644 QATAR	142	17	86				39						
647 U.A. EMIRATES	315	73	9	232			1				647 EMIRATS ARAB	248	44	22	175									
649 OMAN	5	2					3				649 OMAN	304	7	14										
656 SOUTH YEMEN	17		2				15				656 YEMEN DU SUD	130		18				283						
664 INDIA	187	179	2				6				664 INDE	944	803	99				42						
706 SINGAPORE	144		12	2			130				706 SINGAPOUR	418	2	146	8	3		259						
728 SOUTH KOREA	156	1					155				728 COREE DU SUD	314	9	13				290		2				
732 JAPAN	193	13	5	39		3	133				732 JAPON	484	23	40	137		3	281						
740 HONG KONG	16	10	1	2	2		1				740 HONG-KONG	118	58	34	11	11		3						
800 AUSTRALIA	138	55		46			37				800 AUSTRALIE	459	64	14	130			251						
804 NEW ZEALAND	2187			1630	39		518				804 NOUV ZELANDE	6191			5211	247		733						
822 FR. POLYNESIA	108		108								822 POLYNESIE FR	200		200										
1000 WORLD	29162	5976	3696	8118	957	797	9252	226	123	17	1000 MONDE	74448	20161	11317	17700	1858	1253	21252	596	294	17			
1010 INTRA-EC	12708	2818	1555	4283	759	522	2487	223	53	8	1010 INTRA-CE	28109	8327	4022	7569	1358	673	5569	503	78	10			
1011 EXTRA-EC	16454	3159	2141	3835	198	274	6766	3	70	8	1011 EXTRA-CE	46335	11834	7295	10128	500	580	15683	94	216	5			
1020 CLASS 1	11585	1822	538	2848	63	211	6029	2	64	8	1020 CLASS 1	32691	7144	2662	8169	355	450	13721	8	177	5			
1021 EFTA COUNTR.	4894	1572	112	711	3	178	2255		63		1021 A E L E	12517	6257	42										

Januar - Dezember 1984

Export

Janvier - Décembre 1984

Bestimmung Destination	Mengen										Quantités	Bestimmung Destination	Werte										Valeurs	
	Nimexe	EUR 10	Deutschland	France	Italia	Nederland	Belg.-Lux.	UK	Ireland	Danmark			Ελλάδα	Nimexe	EUR 10	Deutschland	France	Italia	Nederland	Belg.-Lux.	UK	Ireland		Danmark
732L25												732L25												
212 TUNISIA		69		61	8							212 TUNISIE		288		258	30							
216 LIBYA		154						102				216 LIBYE		237						222				
220 EGYPT		72	25	7	106	4		10			220 EGYPTE		683	63	27	526	18			49				
224 SUDAN		10		45	22						224 SOUDAN		183		87	22						74		
240 NIGER		17		10							240 NIGER		113		113									
288 NIGERIA		31	1	29	1						288 NIGERIA		119	2	116	1								
314 GABON		17		11		5	1				314 GABON		112	1	73		36	2						
318 CONGO		25		23	5	2					318 CONGO		272		259	13								
400 USA		224		43	5		6	170			400 ETATS-UNIS		1005		187	15		242	557			4		
528 ARGENTINA		21		21							528 ARGENTINE		242		242									
612 IRAQ		75			75						612 IRAQ		472			662		4						
632 SAUDI ARABIA		125	67	29	11	15					632 ARABIE SAOUD		472	148	116	121	84			3				
647 U.A.EMIRATES		72	15	40	21						647 EMIRATS ARAB		334	36	157	139				2				
662 PAKISTAN		91	2	5				84			662 PAKISTAN		564	5	17					542				
664 INDIA		18	8	2	8						664 INDE		107	49	22	36								
669 SRI LANKA		19		19							669 SRI LANKA		119		119									
701 MALAYSIA		30		30							701 MALAYSIA		112		112									
706 SINGAPORE		140	10	86	5			39			706 SINGAPOUR		1117	17	962	3				135				
804 NEW ZEALAND		159						159			804 NOUV.ZELANDE		1219							1219				
1000 WORLD		12718	5883	3112	759	588	661	1570	66	71	8 MONDE		35684	12526	10105	2383	1225	2631	6368	253	183	10		
1010 INTRA-EC		5628	1829	1471	361	528	625	748	61	7	1010 INTRA-CE		15932	5302	3927	532	999	2360	2605	179	28			
1011 EXTRA-EC		7092	4054	1642	399	62	38	822	5	64	8 1011 EXTRA-CE		822	7224	6174	1851	227	271	3764	74	155	10		
1020 CLASS 1		4695	3844	294	60	5	35	439		18	1020 CLASSE 1		10741	6700	1531	156	4	264	2039		47			
1021 EFTA COUNTR.		4078	3632	237	51	4	29	108		17	1021 A E L E		7552	5939	1174	127	4	22	246		40			
1030 CLASS 2		2280	176	1348	317	57	1	368		5	8 1030 CLASSE 2		8505	504	4643	1650	222	7	1395	74		10		
1031 ACP (63)		322	6	247	46	7	1	10		5	1031 ACP (63)		1100	32	817	60	49	2	66	74				
1040 CLASS 3		116	34		21			15		46	1040 CLASSE 3		505	21		45			330		109			
725 STRANDED WIRE, CABLES, CORDAGE, ROPES, PLAITED BANDS, SLINGS AND THE LIKE, OF IRON OR STEEL WIRE, BUT EXCLUDING INSULATED ELECTRIC CABLES											725 STRANDED WIRE, CABLES, CORDAGE, ROPES, PLAITED BANDS, SLINGS AND THE LIKE, OF IRON OR STEEL WIRE, BUT EXCLUDING INSULATED ELECTRIC CABLES													
CABLES, CORDAGES, TRESSSES, ELINGUES ET SIMIL., EN FILS DE FER OU D'ACIER, SF ARTICLES ISOLES POUR L'ELECTRICITE											KABEL, SEILE, LITZEN, SEILSCHLINGEN UND AEHNL. WAREN, AUS STAHLDRAHT, AUSGERUESTETE DRAHTWAREN FUER DIE ELEKTROTECHNIK													
725.01 STRANDED WIRE, CABLES, CORDAGE, ROPES, PLAITED BANDS, SLINGS ETC., OF IRON OR STEEL, FITTINGS ATTACHED OR MADE INTO ARTICLES FOR USE IN CIVIL AIRCRAFT											725.01 STRANDED WIRE, CABLES, CORDAGE, ROPES, PLAITED BANDS, SLINGS ETC., OF IRON OR STEEL, FITTINGS ATTACHED OR MADE INTO ARTICLES FOR USE IN CIVIL AIRCRAFT													
CABLES, CORDAGES, TRESSSES, ELINGUES ET SIMILAIRES, EN FILS DE FER OU D'ACIER, MUNIS D'ACCESSOIRES OU FACONNES EN ARTICLES, DESTINES A DES AERONEFS CIVILS											KABEL, SEILE, LITZEN, SEILSCHLINGEN UND AEHNL. WAREN, AUS STAHLDRAHT, AUSGERUESTET ODER GEBRAUCHSFERTIG, FUER ZIVILE LUFTFAHRZEUGE													
004 FR GERMANY		28		1	26	1					004 RF ALLEMAGNE		238		120	52	3			63				
1000 WORLD		59		13	26	1		19			1000 MONDE		534	2	301	52	17		161	1				
1010 INTRA-EC		33		3	26	1		13			1010 INTRA-CE		357		226	52	15		64					
1011 EXTRA-EC		27		11				6			1011 EXTRA-CE		177	2	75		2		97	1				
1030 CLASS 2		23		10				13			1030 CLASSE 2		140		66		1		73					
725.11 STRANDED WIRE, CABLES, CORDAGE, ROPES, PLAITED BANDS, SLINGS ETC., OF STAINLESS STEEL											725.11 STRANDED WIRE, CABLES, CORDAGE, ROPES, PLAITED BANDS, SLINGS ETC., OF STAINLESS STEEL													
CABLES, CORDAGES, TRESSSES, ELINGUES ET SIMIL., EN ACIER INOXYDABLE											KABEL, SEILE, LITZEN, SEILSCHLINGEN UND AEHNL. WAREN, AUS ROSTFREIEM STAHL													
001 FRANCE		257	10		26	10	38	173			001 FRANCE		762	89	221	69	84	220	300					
002 BELG.-LUXBG.		55	10	27	3	7		8			002 BELG.-LUXBG.		419	92	86	3	52		51					
003 NETHERLANDS		442	141	14			58	229			003 PAYS-BAS		1656	932	221			177	461					
004 FR GERMANY		185		49			2	126			004 RF ALLEMAGNE		591		150		9	73	356					
005 ITALY		94	25	21			8	43			005 ITALIE		437	185	101		6	130						
006 UTD. KINGDOM		102	70	8	1	8	11		3	1	006 ROYAUME-UNI		785	590	111	5	37	34			6	2		
007 IRELAND		297		6				291			007 IRLANDE		426		21				401					
008 DENMARK		69	41	2		2		22			008 DANEMARK		304	216	4		5	13	66					
009 GREECE		26	1	8	3	2	5	7			009 GRECE		105	6	51	8	11	17	12					
028 NORWAY		54	9	8		5		27		3	028 NORVEGE		405	35	206		33	30	78				23	
030 SWEDEN		54	25				3	22		4	030 SUEDE		534	441	2		2	5	54				30	
036 SWITZERLAND		48	21	17	2			8			036 SUISSE		333	273	18		9		32					
038 AUSTRIA		27	19	1				7			038 AUTRICHE		169	151	3		19		2					
040 PORTUGAL		42		1				16			040 PORTUGAL		105	16	3		20		66					
042 SPAIN		180	2	154	23			1			042 ESPAGNE		312	36	219			6	14				1	
062 CZECHOSLOVAK		27	27								062 TCHECOSLOVAQ		186	181					2	3				
208 ALGERIA		204	2	199	1		1				208 ALGERIE		639	16	593		5	18	7					
216 LIBYA		66		1	2			63			216 LIBYE		126	5	8	11			102					
272 IVORY COAST		58		58							272 COTE IVOIRE		106	1	104			1						
302 CAMEROON		125		123	2						302 CAMEROUN		251		243	6			2					
314 GABON		95		95							314 GABON		267		265				2					
318 CONGO		69		4							318 CONGO		142		83	44								
390 SOUTH AFRICA		28		2							390 AFR. DU SUD		242	21	21				146					
400 USA		245	2	150	1	2	3	87		1	400 ETATS-UNIS		757	19	226		10	39	464	1				
612 IRAQ		37		29	1			7			612 IRAQ		116	3	44	1			68					
632 SAUDI ARABIA		99	1	43	10	1		44			632 ARABIE SAOUD		247	4	112	23	28		80					
647 U.A.EMIRATES		105		96				9	</															

Bestimmung Destination	Mengen										Quantités	Bestimmung Destination	Werte										Valeurs
	1000 kg												1000 ECU										
Nimexe	EUR 10	Deutschland	France	Italia	Niederland	Belg.-Lux.	UK	Ireland	Danmark	Ελλάδα	Nimexe	EUR 10	Deutschland	France	Italia	Niederland	Belg.-Lux.	UK	Ireland	Danmark	Ελλάδα		
7325.11											7325.11												
1030 CLASS 2	1380	6	915	58	2	29	368	.	1	1	1030 CLASSE 2	4072	77	2854	140	41	125	821	.	12	2		
1031 ACP (63)	497	1	407	33	1	1	54	.	.	.	1031 ACP (63)	1224	5	976	75	4	7	157	.	.	.		
1040 CLASS 3	80	37	1	40	.	.	2	.	.	.	1040 CLASSE 3	360	245	15	90	.	2	8	.	.	.		
7325.21 STRANDED WIRE, CABLES AND ROPES OF IRON OR STEEL WIRE, CROSS-SECTION DIAMETER MAX 3MM BL: CONFIDENTIAL											7325.21 STRANDED WIRE, CABLES AND ROPES OF IRON OR STEEL WIRE, CROSS-SECTION DIAMETER MAX 3MM BL: CONFIDENTIAL												
CABLES ET TORONS, COUPE TRANSVERSALE DANS DIMENSION MAX. 3MM BL: CONFIDENTIAL											SEILE UND LITZEN, QUERSCHNITTSABMESSUNG MAX. 3 MM BL: VERTRAULICH												
001 FRANCE	5823	4711		962	24	.	126	.	.	.	001 FRANCE	10120	8761		1159	63	.	137	.	.	.		
002 BELG.-LUXBG.	3913	1667	1715	500	27	.	.	4	.	.	002 BELG.-LUXBG.	9834	3973	4488	1304	62	.	.	7	.	.		
003 NETHERLANDS	3178	1070	2044				64	.	.	.	003 PAYS-BAS	7582	2192	5200				190	.	.	.		
004 FR GERMANY	4197		3804	205	89		97	2	.	.	004 RF ALLEMAGNE	11008		10072	398	324		210	3	1	.		
005 ITALY	2662	2236	375				51	.	.	.	005 ITALIE	5615	5287	235				93	.	.	.		
006 UTD. KINGDOM	8762	7524	1123	73	.	.	.	38	4	.	006 ROYAUME-UNI	19772	16938	2740	41	.	.	.	47	6	.		
007 IRELAND	100	19	7				74	4	.	.	007 IRLANDE	157	67	12				78	.	.	.		
009 GREECE	108	247		577			009 GRECE	845	580		255			10	.	.	.		
032 FINLAND	205	167	24	13	1		032 FINLANDE	565	445	69	43	4		3	.	1	.		
038 AUSTRIA	69	37	6	26			038 AUTRICHE	167	134	16	17				
040 PORTUGAL	63	32	7	5			19	.	.	.	040 PORTUGAL	204	147	18	20			19	.	.	.		
042 SPAIN	113	25	87				1	.	.	.	042 ESPAGNE	273	104	163	3			3	.	.	.		
048 YUGOSLAVIA	534	1	497	36			048 YOUOSLAVIE	1571	8	1468	95				
052 TURKEY	170	34		136			052 TURQUIE	401	106		293			2	.	.	.		
056 SOVIET UNION	4293		647	3646			056 U.R.S.S.	11102		1722	9380			2	.	.	.		
060 POLAND	221	4	187	30			060 POLOGNE	575	16	500	57			2	.	.	.		
062 CZECHOSLOVAK	101			101			062 TCHECOSLOVAQ	318			310			7	.	.	.		
066 ROMANIA	354	58	6	290			066 ROUMANIE	754	160	80	514				
288 NIGERIA	2214	19					2195	.	.	.	288 NIGERIA	7023	29					6994	.	.	.		
302 CAMEROON	31	1	30				302 CAMEROUN	118	4	114					
390 SOUTH AFRICA	237	236		1			390 AFR. DU SUD	702	672		20			10	.	.	.		
391 BOTSWANA	722		722				391 BOTSWANA	691		691					
400 USA	18804	4446	13643	678	37		400 ETATS-UNIS	47854	11898	34932	917	107			
404 CANADA	3561	3287	274				404 CANADA	10242	9502	740					
412 MEXICO	156	70			2		14	.	.	.	412 MEXIQUE	497	244	188				29	.	.	.		
480 COLOMBIA	81		81				480 COLOMBIE	203		203					
624 ISRAEL	166	164	1				1	.	.	.	624 ISRAEL	318	317	1					
632 SAUDI ARABIA	168	14					154	.	.	.	632 ARABIE SAOUD	208	21	2				185	.	.	.		
701 MALAYSIA	87	80	6				1	.	.	.	701 MALAYSIA	367	334	23				10	.	.	.		
1000 WORLD	63112	26233	25904	7583	182		3152	44	14		1000 MONDE	150911	62265	64351	15148	605		8445	56	41			
1010 INTRA-EC	29489	17486	9068	2318	141		428	44	4		1010 INTRA-CE	65025	37861	22748	3158	455		742	56	7			
1011 EXTRA-EC	33623	8747	16835	5265	41		2725		10		1011 EXTRA-CE	85888	24404	41603	11992	150		7704		35			
1020 CLASS 1	24039	8299	14617	1066	38		28		3		1020 CLASSE 1	62336	23158	37478	1506	112		112		11			
1021 EFTA COUNTR.	448	256	116				23		3		A E L E	1173	851	175	84	5		48		10			
1030 CLASS 2	4560	385	1377	90	2		2699		7		1030 CLASSE 2	10706	1031	1816	173	38		7624		24			
1031 ACP (63)	3148	31	887				2230		.		1031 ACP (63)	8160	56	1074				7030		.			
1040 CLASS 3	5026	74	842	4110			.		.		1040 CLASSE 3	12844	215	2309	10312			8		.			
7325.31 STRANDED WIRE, NOT COATED, CROSS-SECTION DIAMETER > 3MM TORONS NON REVETUS, COUPE TRANSVERSALE DANS DIMENSION > 3 MM											7325.31 STRANDED WIRE, NOT COATED, CROSS-SECTION DIAMETER > 3MM LITZEN, NICHT UEBERZOGEN, QUERSCHNITTSABMESSUNG > 3 MM												
001 FRANCE	3425	1096		729	243	1253	104		.	.	001 FRANCE	1978	676		310	147	728	117		.	.		
002 BELG.-LUXBG.	3384	2126	846		392		20		.	.	002 BELG.-LUXBG.	2146	1267	567		275		37		.	.		
003 NETHERLANDS	16881	12039	1332			3414	95		1	.	003 PAYS-BAS	10521	7301	806			2239	171		4	.		
004 FR GERMANY	713		427	1	242	3	39		.	.	004 RF ALLEMAGNE	503		305	2	149	1	44		2	.		
005 ITALY	2696	1082	1538				57		1	.	005 ITALIE	1663	704	912			7	36		4	.		
006 UTD. KINGDOM	630	40	292		19		23	215	41	.	006 ROYAUME-UNI	573	30	231		19	50	156	87	.	.		
007 IRELAND	1089	434	96				15		1	.	007 IRLANDE	717	255	72			10	378		2	.		
008 DENMARK	3146	3048					98		.	.	008 DANEMARK	1829	1755			1		73		.	.		
009 GREECE	442	87		355					.	.	009 GRECE	225			203			.		.	.		
028 NORWAY	3528	341	398			2141	361		287	.	028 NORVEGE	2289	199	244			1285	225		336	.		
030 SWEDEN	1189	713		11			421		43	.	030 SUEDE	846	420		10			364		51	.		
032 FINLAND	1581	821	16			261	462		21	.	032 FINLANDE	933	492	10			136	266		29	.		
036 SWITZERLAND	2680	1599	836	1	52		177		.	.	036 SUISSE	1569	934	500	1	25	97	12		.	.		
038 AUSTRIA	657	208	285			164			.	.	038 AUTRICHE	430	161	179			90			.	.		
042 SPAIN	200		199				1		.	.	042 ESPAGNE	130		128				2		.	.		
068 BULGARIA	1260			18					.	.	068 BULGARIE	1757			17					.	.		
208 ALGERIA	391		295	77			18		1	1242	208 ALGERIE	258		146	91			14		7	1740		
216 LIBYA	120	19					97		.	.	216 LIBYE	103	23					7		.	.		
220 EGYPT	587		438	1			98		.	.	220 EGYPT	336		234	2		26	74		.	.		
288 NIGERIA	1470	1110	55		4		88	213		.	288 NIGERIA	1221	884	50	17		41	227		.	.		
302 CAMEROON	188	1	187						.	.	302 CAMEROUN	155	5	150						.	.		
314 GABON	72		72						.	.	314 GABON	106		106						.	.		
322 ZAIRE	52						51		.	.	322 ZAIRE	119					6	113		.	.		
390 SOUTH AFRICA	995		325			20	650		.	.	390 AFR. DU SUD	757		225			12	520		.	.		
400 USA	20540	18	5758	500	6998	3654	3612		2	.	400 ETATS-UNIS	13510	16	4543	382	4352	2013	2204		.	.		
404 CANADA	1206	3	1103				98		.	.	404 CANADA	1035	10	944				74		7	.		
412 MEXICO	184					184			.	.	412 MEXIQUE	108					108			.	.		
612 IRAQ	772	630	133	9					.	.	612 IRAQ	513	381	80	52					.	.		
616 IRAN	250	249					1		.	.	616 IRAN	171	169					2		.	.		
624 ISRAEL	392	36	356						.	.	624 ISRAEL	210	19	191						.	.		
632 SAUDI ARABIA	204	31	162		7	3	1		.	.	632 ARABIE SAOUD	173	28	130		10	2	3		.	.		
701 MALAYSIA	196	1					195		.	.	701 MALAYSIA	180	1					179		.	.		
706 SINGAPORE	324		4		283		37		.	.	706 SINGAPOUR	232		21			131			80	.		

Januar - Dezember 1984

Export

Janvier - Décembre 1984

Bestimmung Destination	1000 kg										Bestimmung Destination	1000 ECU											
	Nimexe	EUR 10	Deutschland	France	Italia	Nederland	Belg.-Lux.	UK	Ireland	Danmark		Ελλάδα	Nimexe	EUR 10	Deutschland	France	Italia	Nederland	Belg.-Lux.	UK	Ireland	Danmark	Ελλάδα
7225.31												7225.31											
728 SOUTH KOREA		246		246								728 COREE DU SUD		141		141							
740 HONG KONG		251	1					169	81			740 HONG-KONG		133					69	64			
1000 WORLD	73368	25815	15964	1749	8577	11758	7607	216	414	1268	1000 MONDE	48808	15826	11449	1136	5282	6983	5614	158	557	1803		
1010 INTRA-EC	32405	19951	4530	1085	895	4727	956	215	46		1010 INTRA-CE	20156	12011	2894	515	592	3035	855	156	98			
1011 EXTRA-EC	40960	5864	11435	661	7682	7031	6651		369	1267	1011 EXTRA-CE	28642	3815	8556	613	4691	3947	4759		459	1802		
1020 CLASS 1	32924	3749	8962	549	7157	6484	5667		356		1020 CLASSE 1	21743	2262	6798	430	4445	3670	3710		428			
1021 EFTA COUNTR.	9807	3728	1535	23	62	2811	1296		352		1021 A E L E	6187	2235	934	24	36	1645	897		416			
1030 CLASS 2	6620	2114	2375	95	520	547	939		6	24	1030 CLASSE 2	5013	1553	1680	166	238	277	1014		23	62		
1031 ACP (63)	2112	1111	543		4	90	364				1031 ACP (63)	1936	890	552	2	17	47	428					
1040 CLASS 3	1415		98	18	5	1	45			6	1040 CLASSE 3	1868		78	17	8	1	36		8	1740		
7225.35 STRANDED WIRE, ZINC-COATED, CROSS-SECTION DIAMETER > 3MM											7225.35 STRANDED WIRE, ZINC-COATED, CROSS-SECTION DIAMETER > 3MM												
TORONS ZINGUES, COUPE TRANSVERSALE DANS DIMENSION > 3 MM											LITZEN, VERZINKT, QUERSCHNITTSABMESSUNG > 3 MM												
001 FRANCE		72	38		7			1	26		001 FRANCE		159	92		30		3	34				
003 NETHERLANDS		66	19					41	6		003 PAYS-BAS		117	59			45	12			1		
007 IRELAND		208	21					18	169		007 IRLANDE		259	42			32	185					
028 NORWAY		26									028 NORVEGE		108					7					
038 AUSTRIA		47			25				1		038 AUTRICHE		112	112		97					1		
212 TUNISIA		73		29	44						212 TUNISIE		148		45	103							
216 LIBYA		82			80				2		216 LIBYE		458			455			3				
346 KENYA		187	29	40					118		346 KENYA		148	32	28			88					
352 TANZANIA		73			73						352 TANZANIE		131	1		130							
400 USA		150	21	129							400 ETATS-UNIS		215	53	162								
664 INDIA		53			53						664 INDE		214			214							
700 INDONESIA		28			19			9			700 INDONESIE		158			148	10						
1000 WORLD	1664	278	298	377	42	74	583	1	11	1000 MONDE	3278	664	379	1374	63	101	670	27					
1010 INTRA-EC	530	104	13	7	20	62	321	1	2	1010 INTRA-CE	745	245	25	30	32	86	323	4					
1011 EXTRA-EC	1129	174	285	365	22	12	252		9	1011 EXTRA-CE	2526	419	355	1335	32	15	347	23					
1020 CLASS 1	318	110	129	45	1	8	24		1	1020 CLASSE 1	649	297	166	144	2	6	30	4					
1021 EFTA COUNTR.	127	87	36	1		3				1021 A E L E	383	235	1	134	2	10		1					
1030 CLASS 2	798	53	156	318	21	4	238		8	1030 CLASSE 2	1834	82	189	1188	30	9	317	19					
1031 ACP (63)	385	31	77	104		4	169			1031 ACP (63)	532	38	67	246	1	9	171						
7225.39 STRANDED WIRE, COATED OTHERWISE THAN WITH ZINC, CROSS-SECTION DIAMETER MAX 3MM											7225.39 STRANDED WIRE, COATED OTHERWISE THAN WITH ZINC, CROSS-SECTION DIAMETER MAX 3MM												
TORONS, AUTREMENT REVETUS QUE ZINGUES, COUPE TRANSVERSALE DANS DIMENSION > 3 MM											LITZEN, ANDERS UEBERZOGEN ALS VERZINKT, QUERSCHNITTSABMESSUNG > 3 MM												
001 FRANCE	4623	18		4496	30		67				001 FRANCE	3043	66		2750	51	17	159					
003 NETHERLANDS	1071	501			530		40				003 PAYS-BAS	943	455			427	61						
004 FR GERMANY	606		6	334	179		87				004 RF ALLEMAGNE	639		7	212	222	198						
005 ITALY	559	1	27		2		529				005 ITALIE	505	4	15		3	483						
006 LTD. KINGDOM	584	3	39	336	60		84				006 ROYAUME-UNI	572	8	49	204	110	137						
007 IRELAND	745			676				69		62	007 IRLANDE	463							63				
028 NORWAY	207	6	23	6			171		1		028 NORVEGE	170	6	19	22	1	115	2		3			
030 SWEDEN	88	43		20			24		1		030 SUEDE	146	36	85	3	17							
036 SWITZERLAND	858	89	110	24	10		625				036 SUISSE	608	69	81	15	12	431						
038 AUSTRIA	148	9		109			30				038 AUTRICHE	185	38		127		20						
040 PORTUGAL	76	5		71							040 PORTUGAL	101	15		86								
046 MALTA	219			218	1						046 MALTE	131			129	2							
048 YUGOSLAVIA	92			92							048 YOUGOSLAVIE	182			182								
052 TURKEY	452			452							052 TURQUIE	241	2		239								
056 SOVIET UNION	28			28							056 R.S.S.	140			140								
060 POLAND	544			544							060 POLOGNE	1157			1157								
064 HUNGARY	117	80		7			30				064 HONGRIE	206	129		26		51						
208 ALGERIA	306		6	299							208 ALGERIE	233		14	2	1					3		
220 EGYPT	242		141	88				13			220 EGYPT	184		103	57			24					
302 CAMEROON	140		138	2							302 CAMEROUN	114	7	107	7								
390 SOUTH AFRICA	336	1	268		26		41				390 AFR. DU SUD	318	7	224		26	61						
400 USA	17934		625	16236	21		1052				400 ETATS-UNIS	12054	2	802	10622		567						
480 COLOMBIA	137			137							480 COLOMBIE	536			536								
624 ISRAEL	260			257	2		1				624 ISRAEL	152			149								
632 SAUDI ARABIA	330	10	320								632 ARABIE SAOUD	268	62	205	1								
804 NEW ZEALAND	198						198				804 NOUV.ZELANDE	135						135					
1000 WORLD	31698	837	1781	24862	318	1592	2229	70	7	2	1000 MONDE	24606	1004	1756	17934	478	1345	1993	70	22	4		
1010 INTRA-EC	8359	584	72	5891	282		793	70	1	2	1010 INTRA-CE	6365	605	71	3631	410	619	958	70	1			
1011 EXTRA-EC	23333	253	1709	18965	37		1435		6	2	1011 EXTRA-CE	18223	398	1684	14290	67	1034				4		
1020 CLASS 1	20710	162	1025	17288	31		894		4		1020 CLASSE 1	14436	193	1127	11577	55	799				21		
1021 EFTA COUNTR.	1391	160	133	230	10		848		4		1021 A E L E	1234	176	100	227	15	584				14		
1030 CLASS 2	1853	11		1018	6		1		2	2	1030 CLASSE 2	2140	76	558	1244	13	235				7		
1031 ACP (63)	301		183	52	1		65				1031 ACP (63)	439		176	124	1	137						
1040 CLASS 3	769	80		659			30																

Bestimmung Destination	Mengen 1000 kg										Quantités	Bestimmung Destination	Werte 1000 ECU										Valeurs
	Nimexe	EUR 10	Deutschland	France	Italia	Niederland	Belg.-Lux.	UK	Ireland	Danmark			Ελλάδα	Nimexe	EUR 10	Deutschland	France	Italia	Niederland	Belg.-Lux.	UK	Ireland	
7325.51												7325.51											
006 UTD. KINGDOM	2463	767	471		953	272						006 ROYAUME-UNI	3304	1231	484		1078	511					
007 IRELAND	380	28	212		9	4	127					007 IRLANDE	473	74	113		14	7	264				1
008 DENMARK	406	273			5	16	112					008 DANEMARK	790	546	1		8	50	185				
009 GREECE	157	104	27	5	11	2	8					009 GRECE	222	160	27	9	13	3	10				
024 ICELAND	584	30			167		358		29			024 ISLANDE	659	40			188		401			30	
028 NORWAY	1659	290	420		453	107	380		9			028 NORVEGE	1797	412	240		399		521			20	
030 SWEDEN	872	469	31		93	51	224		4			030 SUEDE	1410	763	48		117	205	374			11	
032 FINLAND	155	61			87		3		4			032 FINLANDE	104	104			92	97	14			8	
036 SWITZERLAND	707	56	636				15					036 SUISSE	573	161	397	1			14				
038 AUSTRIA	527	479	48									038 AUTRICHE	1288	1256	30				2				
042 SPAIN	987	429	276		72		210					042 ESPAGNE	1115	482	298		93		242				
048 YUGOSLAVIA	240	54		28			158					048 YOUGOSLAVIE	436	230		27			179				
052 TURKEY	131	107	1		6		17					052 TURQUIE	165	120	21		9		15				
056 SOVIET UNION	911	849	1		61							056 U.R.S.S.	904	847	1		56						
060 POLAND	57	36			20		1					060 POLOGNE	113	76			35		2				
062 CZECHOSLOVAK	78	2		76								062 TCHECOSLOVAQ	255	15		240							
064 HUNGARY	111	110	1									064 HONGRIE	121	116	5								
066 ROMANIA	213	73	125				15					066 ROUMANIE	203	76	110				17				
068 BULGARIA	216	152	14									068 BULGARIE	393	304	14								75
204 MOROCCO	85		50				35					204 MAROC	111	67					44				
208 ALGERIA	1166	123	420	434	3	1	185					208 ALGERIE	1721	611	558	250	8	4	290				
216 LIBYA	179	39	12				116					216 LIBYE	223	58	14		12		134				5
220 EGYPT	310	7	6		71	16	178					220 EGYPT	387	7	13		100	31	210				26
244 CHAD	36		36									244 TCHAD	105		105								
248 SENEGAL	71		69	2								248 SENEGAL	117		115	2							
268 LIBERIA	149	73			73		3					268 LIBERIA	190	98			87		5				
272 IVORY COAST	161		77		13		71					272 COTE IVOIRE	170		86		18		66				
276 GHANA	222	1					221					276 GHANA	552	2					550				
288 NIGERIA	79	5	37		1		36					288 NIGERIA	143	13	69		2		59				
302 CAMEROON	341		334			1	6					302 CAMEROUN	298		282		9		7				
314 GABON	709		437		256		14					314 GABON	839		574		245		20				
318 CONGO	134		134									318 CONGO	188		188								
322 ZAIRE	331	12				71	247					322 ZAIRE	562	15	7			101	439				
378 ZAMBIA	142		113				57					378 ZAMBIE	277		184				93				
390 SOUTH AFRICA	494	81	354		2		57					390 AFR. DU SUD	658	188	299		3		168				
400 USA	5514	1396	2898		736	6	478					400 ETATS-UNIS	6163	1674	2552		947	8	982				
404 CANADA	1837	193	1063		127	1	453					404 CANADA	2309	370	1175		162	4	598				
412 MEXICO	195	21					174					412 MEXIQUE	379	32					347				
456 DOMINICAN R.	96						96					456 REP. DOMINIC.	201						201				
472 TRINIDAD, TOB	285	14			95		176					472 TRINIDAD, TOB	494	25			144		325				
480 COLOMBIA	132	130	2									480 COLOMBIE	220	203	17								
488 GUYANA	66						66					488 GUYANA	220						122				
504 PERU	209	199	3				7					504 PEROU	260	213	30				17				
508 BRAZIL	136	66	67				2					508 BRESIL	214	61	148				5				
512 CHILE	295	56	152				87					512 CHILI	441	69	104				268				
608 SYRIA	754	37		697			20					608 SYRIE	666	47		594			25				
612 IRAQ	589	22	561		3	1	2					612 IRAQ	367	46	311	2		4	2				
616 IRAN	165	65			32		68					616 IRAN	391	106			214		71				
632 SAUDI ARABIA	765	297	71		137		259		1			632 ARABIE SAOUD	1521	663	77		207		572			2	
636 KUWAIT	105	46			5		54					636 KOWEIT	182	87			10		85				
647 U.A. EMIRATES	2408	173	1533		203		497		2			647 EMIRATS ARAB	2102	217	909		285		686			5	
649 OMAN	103						103					649 OMAN	219	7					212				
664 INDIA	473	34					439					664 INDE	526	36		2			488				
690 VIETNAM	33								33			690 VIET-NAM	197										197
701 MALAYSIA	131	4			29		98					701 MALAYSIA	241	30			42		169				
706 SINGAPORE	1582	313	3	1	715		550					706 SINGAPOUR	2153	377	11	3	838		924				
708 PHILIPPINES	78						78					708 PHILIPPINES	117						117				
720 CHINA	2997	582	899				1516					720 CHINE	2739	602	681				1456				
728 SOUTH KOREA	394	3	391									728 COREE DU SUD	616	6	610				212				
736 TAIWAN	165		29				128					736 TAI-WAN	281	38	31				750				
740 HONG KONG	685	167					518					740 HONG-KONG	91	191					841				
800 AUSTRALIA	113	85					28					800 AUSTRALIE	194	130					63			1	
804 NEW ZEALAND	58	25				24	9					804 NOUV. ZELANDE	163	87					25				
950 STORES, PROV.	353			3	5					345		950 AVIT.SOUTAGE	448			5	7						436
1000 WORLD	53152	14296	15613	1449	6370	2786	12085		109	444	1000 MONDE	68264	22085	13862	1338	7619	4888	17590			321	563	
1010 INTRA-EC	19014	6553	3942		199	2747	3087			9	1010 INTRA-CE	24984	10304	2893	162	3124	4316	4174			11		
1011 EXTRA-EC	33784	7742	11671	1247	3618	309	8999		100	98	1011 EXTRA-CE	42831	11781	10969	1169	4488	572	13416			310	126	
1020 CLASS 1	13959	3757	5729	29	1751	189	2445			59	1020 CLASSE 1	17287	6022	5066	29	2024	366	3688			92		
1021 EFTA COUNTRY	4542	1387	1136				1010			45	1021 PAYS-BAS	6000	2739	717	1	805	303	1566			69		
1030 CLASS 2	15157	2157	4902	1142	1786	103	5010		48	1030 CLASSE 2	20501	3661	5092	900	2373	173	826			20	50		
1031 ACP (63)	3092	194	1352		2	479	83			982	1031 ACP (63)	4656	284	1782	2	546	132	1910					
1040 CLASS 3	4669	1829	1039		77	81	1543			33	1040 CLASSE 3	5044	2098	811	241	92	33	1497			197	75	
7325.55 CABLES AND ROPES OF IRON OR STEEL WIRE, ZINC-COATED, CROSS-SECTION DIAMETER > 3MM												7325.55 CABLES AND ROPES OF IRON OR STEEL WIRE, ZINC-COATED, CROSS-SECTION DIAMETER > 3MM											
CABLES (YC CLOS) ZINGUES, COUPE TRANSVERSALE DANS DIMENSION > 3 MM												SEILE (EINSCHL. VERSCHLOSSENE), VERZINKT, QUERSCHNITTSABMESSUNG > 3 MM											
001 FRANCE	2645	616		28	1448	331	222					001 FRANCE	4295	1300		43	1929	551	472				
002 BELG.-LUXBG.	1544	400	81		999		33		17	14		002 BELG.-LUXBG.	2374	708	94		1469		64		19		

Januar - Dezember 1984

Export

Janvier - Décembre 1984

Bestimmung Destination	1000 kg									Quantités	Bestimmung Destination	1000 ECU									Valeurs			
	Nimexe	EUR 10	Deutschland	France	Italia	Niederland	Belg.-Lux.	UK	Ireland			Danmark	Ελλάδα	Nimexe	EUR 10	Deutschland	France	Italia	Niederland	Belg.-Lux.		UK	Ireland	Danmark
7325.55											7325.55													
009 GREECE		923		41		25		6		5		009 GRECE		2299		36		109		51		16	15	
024 ICELAND		1553				228		22		798		024 ISLANDE		2115		149				325		32	1090	
025 FAROE ISLES		704										025 ILES FEROE		958									249	
028 NORWAY		2085		5		396		17		570		028 NORVEGE		2792		7						470	35	
030 SWEDEN		1079				152		1		111		030 SUEDS		2219		1758						228	3	
032 FINLAND		1085				951		33		4		032 FINLANDE		1201		1						936	54	
036 SWITZERLAND		163		24		12		2				036 SUISSE		355			44					16	7	
038 AUSTRIA		818				14		1				038 AUTRICHE		1979		1964						13	1	
040 PORTUGAL		93				7		7				040 PORTUGAL		144		25		27				9	69	
042 SPAIN		1578		134		341		689		54		042 ESPAGNE		2588		418		151				447	1508	
046 MALTA		104		11		80		10				046 MALTE		150		2		12				3	118	
048 YUGOSLAVIA		603				56		36				048 YOUGOSLAVIE		866								96	67	
052 TURKEY		77				56				217		052 TURQUIE		119								16	235	
056 SOVIET UNION		621		70		258				13		056 U.R.S.S.		890		399		79				412		
058 GERMAN DEM.R		258						256		2		058 RD.ALLEMANDE		437								432	5	
060 POLAND		2143				11		462				060 POLOGNE		4143		3209						24	910	
062 CZECHOSLOVAK		145						25				062 TCHECOSLOVAQ		367		316						51		
064 HUNGARY		224										064 HONGRIE		418										
068 BULGARIA		228										068 BULGARIE		242										
202 CANARY ISLES		82				59				5		202 CANARIES		115		33						75	7	
208 ALGERIA		563		466		1		8		75		208 ALGERIE		641		67		430				6	21	
212 TUNISIA		118				1						212 TUNISE		140								15	117	
220 EGYPT		298				80				89		220 EGYPT		442		114						58	115	
272 IVORY COAST		237		11		2				220		272 COTE IVOIRE		227		16						15	6	
276 GHANA		42				33				8		276 GHANA		121		3						6	93	
288 NIGERIA		98				48				19		288 NIGERIA		153		44		6				67		
302 CAMEROON		84								6		302 CAMEROUN		123		36		87						
314 GABON		186				92				24		314 GABON		232		28		92				102	10	
322 ZAIRE		315				61		226		24		322 ZAIRE		711		105						6	520	
330 ANGOLA		115				76						330 ANGLA		150								4	105	
352 TANZANIA		151				151						352 TANZANIE		410										
390 SOUTH AFRICA		982		109		70		778		15		390 AFR. DU SUD		2423		227		85				13	2069	
400 USA		3216		1083		906		733		131		400 ETATS-UNIS		5048		1419		1030				1501	287	
404 CANADA		1838		460		278		317		471		404 CANADA		2762		458		476				426	881	
406 GREENLAND		520										406 GROENLAND		859										
442 PANAMA		303		34		189				80		442 PANAMA		637		79						417		
464 JAMAICA		132								130		464 JAMAIQUE		218		8								
488 GUYANA		64								58		488 GUYANA		179		6								
500 ECUADOR		144				2						500 ECUATEUR		416								387	49	
508 BRAZIL		403		73		20		106		156		508 BRESIL		600		55		71				38	211	
512 CHILE		206		166		10				25		512 CHILI		318		250						14		
524 URUGUAY		75		37		4						524 URUGUAY		104		56						6		
608 SYRIA		105		93		4		8				608 SYRIE		160		130						4	26	
616 IRAN		669		258		126		267		18		616 IRAN		1042		421						183	350	
632 SAUDI ARABIA		430		76		9		145		200		632 ARABIE SAOUD		1030		323		1		60		208		
636 KUWAIT		68				54				6		636 KOWEIT		121		22								
640 BAHRAIN		83				71				3		640 BAHRÉIN		124		3						102	19	
644 QATAR		47				5				10		644 QATAR		32		106						15	706	
647 U.A. EMIRATES		296		73		171				51		647 EMIRATS ARAB		513		142						254		
664 INDIA		807		158		4		25		620		664 INDE		1421		200		45				43		
666 BANGLADESH		70		37		9				24		666 BANGLA DESH		149		33		23				15	93	
701 MALAYSIA		155		8		99				14		701 MALAYSIA		253		34		141				15	63	
703 BRUNEI		132				132						703 BRUNEI		161								154		
706 SINGAPORE		761		115		13		383		13		706 SINGAPOUR		1045		199		23				483	35	
720 CHINA		1566		804		34		438		14		720 CHINE		310		712		351				17	340	
728 SOUTH KOREA		1297		34		374		4		885		728 CORÉE DU SUD		1112		99						227	7	
732 JAPAN		39		45		10		2				732 JAPON		88								11	6	
740 HONG KONG		289		194		9				4		740 HONG-KONG		372		214		15				15		
800 AUSTRALIA		100		4		13				83		800 AUSTRALIE		329		9						19		
1000 WORLD		51687		16930		5258		790		11142		1000 MONDE		80972		27915		5896		1344		15468	14679	12370
1010 INTRA-EC		18752		6651		2187		253		6044		1010 INTRA-CE		30230		11114		2280		306		6770	7079	2260
1011 EXTRA-EC		31886		10278		3091		490		6997		1011 EXTRA-CE		50651		16801		3618		948		8698	7600	10109
1020 CLASS 1		16131		4956		1548		135		3324		1020 CLASSE 1		26210		8173		1939		245		4645	4956	4317
1021 EFTA COUNTR.		1021		6374		2645		31		1759		1021 EFTA		10805		5153		185		71		1998	126	2250
1030 CLASS 2		10480		1910		1034		355		2487		1030 CLASSE 2		16422		3254		1247		704		3591	1252	5430
1031 ACP (63)		1842		266		312		180		267		1031 ACP (63)		3229		397		409		465		408	540	985
1040 CLASS 3		5275		3412		508				744		1040 CLASSE 3		8020		5374		430				462	1392	362
7325.59											7325.59													
CABLES AND ROPES OF IRON OR STEEL WIRE, COATED OTHERWISE THAN WITH ZINC, CROSS-SECTION DIAMETER > 3MM											CABLES AND ROPES OF IRON OR STEEL WIRE, COATED OTHERWISE THAN WITH ZINC, CROSS-SECTION DIAMETER > 3MM													

Bestimmung Destination	Mengen										Quantités	Bestimmung Destination	Werte										Valeurs		
	Nimexe	EUR 10	Deutschland	France	Italia	Nederland	Belg.-Lux.	UK	Ireland	Danmark			Ελλάδα	Nimexe	EUR 10	Deutschland	France	Italia	Nederland	Belg.-Lux.	UK	Ireland		Danmark	Ελλάδα
7325.59												7325.59													
068 BULGARIA		145										068 BULGARIE		421	421										
208 ALGERIA		230			199		26					208 ALGERIE		348		19	292	4	33						
212 TUNISIA		75		75							212 TUNISIE		223		223										
268 LIBERIA		487									268 LIBERIA		288				288								
322 ZAIRE		123					72	49			322 ZAIRE		270						98	168			4		
400 USA		456	13	50	74	37	279	3			400 ETATS-UNIS		839	76	49	88	22	596	8						
616 IRAN		56	9		46			1			616 IRAN		207	120		84			3						
632 SAUDI ARABIA		212	202	1	1	1		7			632 ARABIE SAOUD		948	917	7	5	2		17						
706 SINGAPORE		55	45		10						706 SINGAPOUR		158	133		23			2						
736 TAIWAN		62			1			61			736 TAI-WAN		127	1		1			125						
740 HONG KONG		68			3						740 HONG-KONG		110			5		103	2						
1000 WORLD	10933	754	500	1376	2307	4898	1028	28	42		1000 MONDE	18365	2931	995	2028	1821	8887	1580	19	103	1				
1010 INTRA-EC	3989	183	215	168	1477	1772	141	28	7		1010 INTRA-CE	5018	591	230	214	1182	2290	469	19	21					
1011 EXTRA-EC	6944	571	285	1207	830	3127	888		36		1011 EXTRA-CE	13338	2340	765	1804	639	6597	1111		82					
1020 CLASS 1	1260	98	59	197	259	520	94		33		1020 CLASSE 1	2312	534	68	243	216	959	215		77					
1021 EFTA COUNTR.	702	79	2	75	214	238	75		19		1021 A E L E	1216	391	10	102	180	356	142		35					
1030 CLASS 2	1767	304	222	354	554	191	140		2		1030 CLASSE 2	3530	1305	687	523	358	286	366		5					
1031 ACP (63)	700	3	7	2	490	75	54		2		1031 ACP (63)	830	4	242	6	296	104	174		4					
1040 CLASS 3	3917	169	5	656	17	2416	654				1040 CLASSE 3	7494	501	10	1037	65	5351	530							
7325.58 STRANDED WIRE, CABLES, CORDAGE, ROPES, PLAITED BANDS, SLINGS ETC., OF IRON OR STEEL WIRE, NOT WITHIN > 325.01-59											7325.58 STRANDED WIRE, CABLES, CORDAGE, ROPES, PLAITED BANDS, SLINGS ETC., OF IRON OR STEEL WIRE, NOT WITHIN > 325.01-59														
CABLES, CORDAGES, TRESSSES, ELJUNGUES ET SIMILAIRES, EN FILS DE FER OU D'ACIER, NON REPR. SOUS 7325.01 A 59											KABEL, SEILE, LITZEN, SELSCHLINGEN UND AEHNL. WAREN, AUS STAHLDRABT, NICHT IN 7325.01 BIS 59 ENTHALTEN														
001 FRANCE	2405	49		1890	198	30	238				001 FRANCE	4576	242		3413	363	83	474						1	
002 BELG.-LUXBG.	391	3	39	223	46		80				002 BELG.-LUXBG.	1106	26	204	535	141		200							
003 NETHERLANDS	1119	272	5	203		143	496				003 PAYS-BAS	1980	340	41	480	254		864							
004 FR GERMANY	2250		109	1697	236	67	136		4	1	004 FR ALLEMAGNE	5306		320	3494	624	87	757		18	6				
005 ITALY	230	13	37	2		28	210				005 ITALIE	454		179	8	71	119								
006 UTD. KINGDOM	3635	12	68	2945	367	62				181	006 ROYAUME-UNI	7726	98	200	6503	625	141		158						
007 IRELAND	1076	2	659		415						007 IRLANDE	1952	16	1259				676		1					
008 DENMARK	88	16	2	29	10		21				008 DANEMARK	205	52	6	65	34		37						11	
009 GREECE	359	19	340								009 GRECE	809		104	705										
028 NORWAY	563	39	4	14	468		36				028 NORVEGE	721	92	16	42	432	1	134		4					
030 SWEDEN	60	2	2	15	1	3	11				030 SUEDE	233	77	18	68	2	31	24	3	10					
032 FINLAND	86	1	12	71							032 FINLANDE	224	30	25	160			81							
036 SWITZERLAND	11	31	37	38			37				036 SUISSE	362	105	47	121	1	7	7							
039 AUSTRIA	3976	99	1	3875							039 AUTRICHE	11004	872	7	10110			15							
040 PORTUGAL	269		5	149	23		92				040 PORTUGAL	295		23	178	42	1	51							
042 SPAIN	1408	1	50	1320	1	2	33			1	042 ESPAGNE	2300	5	101	2125	1	20	46		2					
048 YUGOSLAVIA	1870		4	1859		4	3				048 YOUGOSLAVIE	4743	3	25	4690		9	15		1					
052 TURKEY	216	3	6	199			8				052 TURQUIE	538	97	42	379			20							
056 SOVIET UNION	3327	56	1	2950	320						056 U.R.S.S.	7951	280	3	7133	535									
060 POLAND	116	3	112				1				060 POLOGNE	255	19	1	215	2		17							
062 CZECHOSLOVAK	48		42								062 TCHECOSLOVAQ	130		4	126										
064 HUNGARY	43	15	33								064 HONGRIE	110	19	1	86										
068 BULGARIA	2893		14	393						2486	068 BULGARIE	4603		14	1259										
204 MOROCCO	183		57	113	13						204 MAROC	362		120	224	17	1							3330	
208 ALGERIA	1656		390	1261		2	1			2	208 ALGERIE	4711		1537	3148	3	12	2		9					
212 TUNISIA	83		37	45			1				212 TUNISIE	207	1	137	59			10							
216 LIBYA	470	2	12	442			13			1	216 LIBYE	412	11	37	315			47						2	
220 EGYPT	237		72	139	19		7				220 EGYPTE	478	5	250	175	38		10							
228 MAURITANIA	31		31								228 MAURITANIE	116		116											
248 SENEGAL	48		20	28							248 SENEGAL	113		75	38										
288 NIGERIA	148	3	21	83	23		16				288 NIGERIA	287	10	83	171	11		32							
302 CAMEROON	108		108								302 CAMEROUN	151		151											
314 GABON	136		81	3	36	1	15				314 GABON	271		202	2	36	1	30							
318 CONGO	65		60	5							318 CONGO	211		196	15										
322 ZAIRE	61		10				43				322 ZAIRE	128		1	12			96		19					
330 ANGOLA	60		10	45	1		4				330 ANGOLA	129		30	91	2	1	5							
342 SOMALIA	19		19								342 SOMALIE	111		25	86										
352 TANZANIA	62		50								352 TANZANIE	127			113										
372 REUNION	198	1	4	152	12		29				372 REUNION	130		119	18			139							
390 SOUTH AFRICA	400		32	6705	162	23	67				390 AFR. DU SUD	872		7	478	30		268							
400 USA	7032	43	230				84				400 ETATS-UNIS	16579	216	108	15660	268	58	208		1					
404 CANADA	316		1	9							404 CANADA	806		20	665	6		108							
424 HONDURAS	9		9																						

Bestimmung Destination	1000 kg										Bestimmung Destination	1000 ECU										
	Mengen											Quantités										
Nimexe	EUR 10	Deutschland	France	Italia	Nederland	Belg.-Lux.	UK	Ireland	Danmark	Ελλάδα	Nimexe	EUR 10	Deutschland	France	Italia	Nederland	Belg.-Lux.	UK	Ireland	Danmark	Ελλάδα	
7327.11											7327.11											
512 CHILE	3	2	1	.	.	.	512 CHILI	132	120	12	.	.	.
616 IRAN	331	331	616 IRAN	733	726	.	.	.	5
632 SAUDI ARABIA	650	40	67	540	632 ARABIE SAOUD	570	102	97	.	.	1	.	29	.	.	341
636 KUWAIT	88	66	22	.	.	.	636 KOWEIT	123	101	22	.	.	.
1000 WORLD	1577	568	260	29	69	16	89	1	5	540	1000 MONDE	7071	4780	1372	49	135	58	276	1	61	341	
1010 INTRA-EC	209	24	55	28	52	14	33	1	3	540	1010 INTRA-CE	1681	1100	360	38	64	30	54	1	34	341	
1011 EXTRA-EC	1367	51	205	1	17	2	55	.	1	540	1011 EXTRA-CE	5390	3679	1013	11	71	27	223	.	26	341	
1020 CLASS 1	41	34	5	.	.	.	2	.	.	.	1020 CLASSE 1	2182	1647	374	2	67	3	63	.	9	.	
1021 EFTA COUNTR.	41	34	5	.	.	.	2	.	.	.	1021 A E L E	720	602	83	2	14	3	14	.	3	.	
1030 CLASS 2	1255	482	181	1	.	1	48	.	2	540	1030 CLASSE 2	2827	1661	631	6	3	8	159	.	18	341	
1031 ACP (63)	69	67	1	.	.	.	1	.	.	.	1031 ACP (63)	202	181	1	1	3	8	20	.	.	.	
1040 CLASS 3	14	12	1	.	.	1	1040 CLASSE 3	401	374	8	3	1	15	
7327.14 GAUZE AND CLOTH OF STAINLESS STEEL, NOT FOR MACHINERY ENDLESS BANDS											7327.14 GAUZE AND CLOTH OF STAINLESS STEEL, NOT FOR MACHINERY ENDLESS BANDS											
TOILES METALLIQUES EN ACIER INOXYDABLE, AUTRES QUE CONTINUES POUR MACHINES											GEWEBE AUS ROSTFREIEM STAHLDRAH, AUSGEN. ENDLOSE FUER MASCHINEN											
001 FRANCE	582	42	.	.	10	4	1	525	.	.	001 FRANCE	3156	1148	.	1	146	105	8	1748	.	.	
002 BELG.-LUXBG.	121	39	25	9	25	7	7	16	.	.	002 BELG.-LUXBG.	1480	763	409	28	249	.	30	1	.	.	
003 NETHERLANDS	154	80	15	3	.	7	49	.	.	.	003 PAYS-BAS	1802	1325	188	10	196	196	83	.	.	.	
004 FR GERMANY	749	17	73	16	13	5	624	1	.	.	004 RF ALLEMAGNE	2362	236	36	184	113	36	1747	10	.	.	
005 ITALY	116	40	3	.	.	4	69	.	.	.	005 ITALIE	1505	1170	83	10	79	79	163	.	.	.	
006 UTD. KINGDOM	986	89	5	2	15	.	875	.	.	.	006 ROYAUME-UNI	4260	2015	69	132	190	15	1834	5	.	.	
007 IRELAND	34	2	9	.	.	23	007 IRLANDE	179	101	27	15	51	3	
008 DENMARK	31	28	6	.	2	008 DANEMARK	422	379	20	7	62	5	7	.	.	.	
009 GREECE	19	7	1	.	2	009 GRECE	304	150	71	7	15	7	
028 NORWAY	28	26	2	.	2	.	1	.	.	.	028 NORVEGE	342	290	9	19	22	.	22	.	2	.	
030 SWEDEN	31	15	.	.	11	.	.	.	1	.	030 SUEDE	582	434	3	75	52	.	52	.	18	.	
032 FINLAND	27	13	4	5	3	.	2	.	.	.	032 FINLANDE	450	246	39	85	33	.	47	.	.	.	
036 SWITZERLAND	132	102	8	6	6	.	1	9	.	.	036 SUISSE	2181	1958	95	11	62	6	19	30	.	.	
038 AUSTRIA	48	46	.	.	2	038 AUTRICHE	884	857	3	22	2	.	2	.	.	.	
042 SPAIN	33	9	24	042 ESPAGNE	377	179	171	1	24	1	2	.	.	.	
048 YUGOSLAVIA	13	11	1	.	1	048 YOUGOSLAVIE	356	326	8	1	10	1	10	.	.	.	
052 TURKEY	13	9	2	1	.	.	1	.	.	.	052 TURQUIE	272	236	23	6	7	.	7	.	.	.	
056 SOVIET UNION	48	43	056 U.R.S.S	795	775	
060 POLAND	68	34	33	.	.	.	1	.	.	.	060 POLOGNE	590	264	312	6	8	.	18	.	.	.	
062 CZECHOSLOVAK	6	6	062 TCHECOSLOVAQ	237	234	.	.	3	.	3	.	.	.	
064 HUNGARY	36	28	3	.	5	064 HONGRIE	380	327	24	.	29	
066 ROMANIA	104	102	.	.	.	2	066 ROUMANIE	1168	1143	.	.	25	
068 BULGARIA	76	69	7	068 BULGARIE	753	655	98	
204 MOROCCO	13	1	5	.	.	7	1	.	.	.	204 MAROC	141	5	74	5	62	
208 ALGERIA	7	3	3	.	2	.	3	.	.	.	208 ALGERIE	140	61	43	5	31	
220 EGYPT	23	19	2	220 EGYPT	334	190	130	.	11	3	
352 TANZANIA	11	10	.	8	352 TANZANIE	104	97	.	7	20	.	59	.	.	.	
390 SOUTH AFRICA	11	6	.	.	2	1	2	.	.	.	390 AFR. DU SUD	279	174	.	.	8	.	10	.	.	.	
400 USA	737	351	3	.	61	.	13	309	.	.	400 ETATS-UNIS	11141	9238	98	.	428	26	159	1218	.	.	
404 CANADA	19	18	.	.	1	404 CANADA	257	239	.	.	8	
412 MEXICO	4	4	412 MEXIQUE	180	169	.	.	11	
448 CUBA	13	6	2	.	5	448 CUBA	146	47	61	.	38	
484 VENEZUELA	5	5	484 VENEZUELA	110	97	2	4	7	
512 CHILE	13	12	.	.	1	.	1	.	.	.	512 CHILI	168	152	1	6	2	7	
616 IRAN	15	11	.	2	.	1	2	.	.	.	616 IRAN	292	133	.	12	135	10	29	.	.	.	
624 ISRAEL	19	9	.	.	7	1	2	.	.	.	624 ISRAEL	264	143	2	2	76	12	5	.	.	.	
664 INDIA	3	3	664 INDE	117	111	
680 THAILAND	8	6	2	.	.	.	680 THAILANDE	109	90	19	.	.	.	
728 SOUTH KOREA	16	15	1	.	.	.	728 COREE DU SUD	291	256	1	.	4	.	29	.	1	.	
732 JAPAN	2	1	1	.	.	732 JAPON	137	118	12	.	.	.	3	.	3	1	
736 TAIWAN	4	4	736 T'AI-WAN	206	206	
1000 WORLD	4566	1381	227	134	200	46	146	2427	5	540	1000 MONDE	41072	27286	2734	415	1859	896	1058	6764	60	341	
1010 INTRA-EC	2791	327	80	88	74	29	85	2107	4	540	1010 INTRA-CE	15469	7051	1103	214	857	519	218	5493	14	341	
1011 EXTRA-EC	1778	1054	148	47	128	18	61	320	4	540	1011 EXTRA-CE	2591	2035	1851	209	1002	377	849	1271	45	341	
1020 CLASS 1	1107	607	43	11	93	30	319	.	.	.	1020 CLASSE 1	17470	14370	57	104	706	57	494	1251	.	.	
1021 EFTA COUNTR.	274	203	13	11	28	.	8	.	2	.	1021 A E L E	4514	3814	149	97	231	6	157	30	5	341	
1030 CLASS 2	319	156	59	35	23	15	30	1	.	.	1030 CLASSE 2	4033	2401	672	89	235	294	334	3	5	341	
1031 ACP (63)	92	25	38	20	2	3	4	.	.	.	1031 ACP (63)	668	222	302	26	31	61	12	18	.	.	
1040 CLASS 3	350	291	45	.	10	2	1	.	1	.	1040 CLASSE 3	4090	3460	494	7	68	25	12	.	.	.	
7327.18 GAUZE AND CLOTH OF IRON OR STEEL, EXCEPT STAINLESS, NOT FOR MACHINERY ENDLESS BANDS											7327.18 GAUZE AND CLOTH OF IRON OR STEEL, EXCEPT STAINLESS, NOT FOR MACHINERY ENDLESS BANDS											
TOILES METALLIQUES, SF CONTINUES POUR MACHINES ET AUTRES QU'EN ACIER INOXYDABLE											GEWEBE AUS STAHLDRAH, AUSGEN. ENDLOSE FUER MASCHINEN UND SOLCHE AUS ROSTFREIEM STAHL											
001 FRANCE	120	25	.	45	30	15	5	.	.	.	001 FRANCE	597	198	.	48	183	116	52	.	.	.	
002 BELG.-LUXBG.	256	121	25	27	62	.	4	17	.	.	002 BELG.-LUXBG.	903	469	138	66	199	.	20	11	.	.	
003 NETHERLANDS	299	119	4	.	.	172	3	.	1	.	003 PAYS-BAS	1616	396	20	.	1137	61	.	.	2	.	
004 FR GERMANY	1712	.	104	1438	105	61	3	.	.	.	004 RF ALLEMAGNE	1847	578	601	390	259	17	.	.	2	.	
005 ITALY	68	9	18	.	.	41	005 ITALIE	232	64	59	.	106	3	
006 UTD. KINGDOM	425	89	90	54	79	95	.	9	9	.	006 ROYAUME-UNI	1468	470	172	57	286	443	18	22	.	.	
007 IRELAND	79	9	.	.	2	.	68	.	.	.	007 IRLANDE	144	20	.	.	5	.	119	.	.	.	
008 DENMARK	207	126	1	51	14	1	10	.	.	.	008 DANEMARK	456	319	4	42	46	6	39	.	.	.	
009 GREECE	77	52	4	1	10	.	10	.	.	.	009 GRECE	104	17	21	.	15	.	15	.	.	.	
028 NORWAY	846	80	16	.	4	717	2	.	27	.	028 NORVEGE	2783	209	58	.	28	2389	36	.	63	341	
030 SWEDEN	207	16	.	.	25	.	140	.	26	.	030 SUEDE	404	92	.	.	109	135	36	.	68	.	
032 FINLAND	75	28	27	.	8	.	12	.	.	.	032 FINLANDE	358	122	135	.	34	1	66	.	.	.	
036 SWITZERLAND	266	155	45	14	5	47	036 SUISSE	906	441									

Januar - Dezember 1984

Export

Janvier - Décembre 1984

Bestimmung Destination	1000 kg									Quantités	Bestimmung Destination	1000 ECU									Valeurs			
	Nimexe	EUR 10	Deutschland	France	Italia	Niederland	Belg.-Lux.	UK	Ireland			Danmark	Ελλάδα	Nimexe	EUR 10	Deutschland	France	Italia	Niederland	Belg.-Lux.		UK	Ireland	Danmark
7327.18											7327.18													
038 AUSTRIA	112	52	11	2	4	43	038 AUTRICHE	354	168	30	7	17	129	3	
040 PORTUGAL	271	1	2	.	2	173	93	.	.	.	040 PORTUGAL	652	3	29	5	561	54	
042 SPAIN	50	12	2	6	1	27	2	.	.	.	042 ESPAGNE	195	46	11	14	4	117	3	
060 POLAND	53	42	11	060 POLOGNE	203	162	36
062 CZECHOSLOVAK	24	10	.	14	062 TCHECOSLOVAQ	103	73	.	27	3
066 ROMANIA	80	80	066 ROUMANIE	205	205
068 BULGARIA	28	20	4	4	068 BULGARIE	206	137	38	31
070 ALBANIA	28	28	070 ALBANIE	109	109
208 ALGERIA	195	10	181	1	.	1	2	.	.	.	208 ALGERIE	824	36	717	3	1	20	47	
220 EGYPT	46	30	5	11	220 EGYPT	156	51	10	87	1	.	7	
232 MALI	22	22	232 MALI	105	105
272 IVORY COAST	69	17	51	.	.	.	1	.	.	.	272 COTE IVOIRE	217	13	194	.	.	.	10	
302 CAMEROON	63	63	302 CAMEROUN	163	161	.	.	.	2	
322 ZAIRE	75	5	4	12	.	54	322 ZAIRE	258	18	16	4	220	
390 SOUTH AFRICA	45	5	5	.	4	30	1	.	.	.	390 AFR. DU SUD	228	37	35	3	29	118	5	1	
400 USA	513	214	29	.	225	8	37	.	.	.	400 ETATS-UNIS	1534	548	83	.	793	32	73	4	
404 CANADA	101	8	.	.	59	16	18	.	.	.	404 CANADA	384	73	3	3	190	45	73	
448 CUBA	40	3	.	.	28	.	9	.	.	.	448 CUBA	221	14	.	.	151	.	56	
484 VENEZUELA	25	10	1	1	13	484 VENEZUELA	108	61	2	8	37	
608 SYRIA	68	3	65	608 SYRIE	161	42	119	
616 IRAN	268	195	3	.	2	66	616 IRAN	536	461	19	.	10	.	46	
632 SAUDI ARABIA	711	437	28	54	.	192	632 ARABIE SAOUD	908	542	42	100	1	.	223	
636 KUWAIT	213	153	.	.	.	60	636 KOWEIT	253	190	63	
1000 WORLD	8631	2373	1046	1901	751	1547	908	26	79		1000 MONDE	22341	6477	3723	1393	2774	6117	1641	34	182				
1010 INTRA-EC	3245	551	247	1616	302	385	108	26	10		1010 INTRA-CE	7436	2039	987	835	1126	2067	327	29	26				
1011 EXTRA-EC	5388	1822	799	286	449	1162	801	.	69		1011 EXTRA-CE	14904	4438	2735	557	1648	4050	1314	6	156				
1020 CLASS 1	2567	575	152	26	341	1090	330	.	65		1020 CLASSE 1	8119	1775	619	105	1269	3662	533	6	150				
1021 EFTA COUNTR.	1785	333	101	16	51	982	247	.	55		1021 A.E.	6480	1043	439	39	243	3282	300	.	6				
1030 CLASS 2	2509	1046	632	242	79	82	422	.	6		1030 CLASSE 2	5575	1869	2039	393	220	388	660	.	.				
1031 ACP (63)	450	38	245	75	8	67	17	.	.		1031 ACP (63)	1439	97	859	85	26	313	59	.	.				
1040 CLASS 3	311	200	15	18	29	.	49	.	.		1040 CLASSE 3	1208	794	76	59	159	.	120	.	.				
7327.20 GRILL, NETTING, FENCING, REINFORCING FABRIC ETC. OF WIRE, DIAMETER MIN 3MM, WELDED AT INTERSECTIONS											7327.20 GRILL, NETTING, FENCING, REINFORCING FABRIC ETC. OF WIRE, DIAMETER MIN 3MM, WELDED AT INTERSECTIONS													
GRILLAGES ET TRELLIS EN FILS, AVEC COUPE TRANSVERSALE DANS DIMENSION MIN. 3MM, SOUDES AUX POINTS DE RENCONTRE											GITTER UND GEFLECHTE AUS DRAHT, MIT QUERSCHNITTSABMESSUNG MIN. 3MM, AN DEN KREUZUNGSPUNKTEN VERSCHWEISST													
001 FRANCE	76826	29636		30723	39	16423	5	.	.		001 FRANCE	35576	13436		14540	21	7549	30	.	.				
002 BELG.-LUXBG.	40206	21340	1289	61	17452		64	.	.		002 BELG.-LUXBG.	16028	8148	523	34	7299	22		.	2				
003 NETHERLANDS	31073	12999	517			17555	2	.	.		003 PAYS-BAS	15246	6367	208		8647	24							
004 FR GERMANY	70520		17272	3716	14989	34540	2	1			004 RF ALLEMAGNE	27949		7199	1388	6245	13107	7		3				
005 ITALY	331	13	311			7	.	.			005 ITALIE	170	12	144		11	3							
006 UTD. KINGDOM	2571	62		232	11	1790	.	476			006 ROYAUME-UNI	1263	36		160	6	806		255					
007 IRELAND	723		12		11		700				007 IRLANDE	465		7		8	450							
008 DENMARK	1869	1848				21					008 DANEMARK	798	790			8								
025 FAROE ISLES	179					9			170		025 ILES FEROE	115					5						110	
028 NORWAY	1804	1583				216			4		028 NORVEGE	778	675			89							11	
030 SWEDEN	11322	8904		203	1086	15			1114		030 SUEDE	5638	4574	73	468	9							514	
036 SWITZERLAND	18415	1515	8059	8841							036 SUISSE	7405	725	3377	3302								1	
038 AUSTRIA	19904	17247		2641		16					038 AUTRICHE	8184	7226		948	10								
040 PORTUGAL	615						615				040 PORTUGAL	328					328							
208 ALGERIA	4513	68	2113	1744		588					208 ALGERIE	2120	30	1152	678	260								
216 LIBYA	6841	2303		3962	46	513			17		216 LIBYE	3616	1672		1693	21	190						40	
220 EGYPT	746	647		99							220 EGYPT	333	292		41									
260 GUINEA	362	82	31			249					260 GUINEE	169	43	18			108							
288 NIGERIA	100	11				88					288 NIGERIA	111	27	3										
318 CONGO	94		94								318 CONGO	128	128		128									
322 ZAIRE	576	281	9			286					322 ZAIRE	241	114	15		112								
400 USA	1576					1576					400 ETATS-UNIS	1772	1				1771							
404 CANADA	154					154					404 CANADA	198					198							
472 TRINIDAD,TOB	142				20	122					472 TRINIDAD,TOB	145				10	135							
492 SURINAM	250				106	144					492 SURINAM	106			43	63								
608 SYRIA	1744	951		792	13	7					608 SYRIE	771	289		474	8								
612 IRAQ	950		200								612 IRAQ	691	415		267	5	4							
616 IRAN	1704	308			86						616 IRAN	603	128		35									
632 SAUDI ARABIA	243	16	1			310					632 ARABIE SAOUD	226	36	3										
800 AUSTRALIA	144					144					800 AUSTRALIE	279												
822 FR.POLYNESIA	238		238								822 POLYNESIE FR	175		175										
1000 WORLD	298930	101863	30550	53445	34234	72009	5025	476	1328		1000 MONDE	133437	45616	13433	23736	14334	30874	4481	255	708 </				

Bestimmung Destination	1000 kg										Bestimmung Destination	1000 ECU									
	Mengen											Quantités									
Nimexe	EUR 10	Deutschland	France	Italia	Niederland	Belg.-Lux.	UK	Ireland	Danmark	Ελλάδα	Nimexe	EUR 10	Deutschland	France	Italia	Niederland	Belg.-Lux.	UK	Ireland	Danmark	Ελλάδα
7327.31											7327.31										
005 ITALY	2529	6	10		10	2503					005 ITALIE	2672	20	9		10	2632				1
006 UTD. KINGDOM	1636	29	384	493	181	315		234			006 ROYAUME-UNI	1498	105	314	388	239	252			200	
007 IRELAND	176		3		17	2	154				007 IRLANDE	209		5		31	2	171			
008 DENMARK	3513	25			56	454	9				008 DANEMARK	3725	70		51	466	3131	7			
009 GREECE	327				2	7					009 GRECE	334			324	3	7				
028 NORWAY	297	67			9	80	4		137		028 NORVEGE	380	125			13	100	5			137
030 SWEDEN	810	7	21		61	15			44		030 SUEDE	1026	28	14	74	19	827				64
032 FINLAND	1252				74	258					032 FINLANDE	1215				83	239				1
036 SWITZERLAND	691	41			85	10					036 SUISSE	947				58	18				
038 AUSTRIA	262				104						038 AUTRICHE	317	110			93	114				
042 SPAIN	115	5			27						042 ESPAGNE	137	16			26	95				
056 SOVIET UNION	2569				1245		1324				056 U.R.S.S.	2421			1292		1129				
212 TUNISIA	381				97		284				212 TUNISIE	355			112		243				
346 KENYA	80				27		53				346 KENYA	153				57	96				
352 TANZANIA	94			14			79	1			352 TANZANIE	140	1		11		128				
372 REUNION	177		13				164				372 REUNION	175		17			158				
400 USA	2127				1187		642	98			400 ETATS-UNIS	3307				2159	1063	85			
404 CANADA	346				325		20				404 CANADA	608				11	597				
416 GUATEMALA	56				41		15				416 GUATEMALA	118				92	26				
424 HONDURAS	154			17	119	18					424 HONDURAS	296			16	252	28				
442 PANAMA	97				70	23		4			442 PANAMA	170				139	24	7			
448 CUBA	91				2	89					448 CUBA	148				3	145				
484 VENEZUELA	127				28	96	3				484 VENEZUELA	195				57	130	8			
628 JORDAN	293			273		20					628 JORDANIE	175			163	12	12				
632 SAUDI ARABIA	605	13		64	1	477	25			25	632 ARABIE SAOUD	480	21		116	3	288				30
644 QATAR	51					63					644 QATAR	220					220				
647 U.A.EMIRATES	51					14					647 EMIRATS ARAB	454					17				
664 INDIA	2289			124		373					664 INDE	1657			155		282				
740 HONG KONG	202			3		199					740 HONG-KONG	235			534		1123				
1000 WORLD	32418	475	722	5875	3412	20904	559	234	207	30	1000 MONDE	36447	861	643	5280	5124	23238	778	200	288	35
1010 INTRA-EC	17245	232	615	2666	895	12328	163	234	12	30	1010 INTRA-CE	19298	449	546	2290	997	14584	178	200	54	
1011 EXTRA-EC	15173	243	108	3209	2417	8576	395		195	30	1011 EXTRA-CE	17150	413	97	2989	4127	8654	601		234	
1020 CLASS 1	6112	199	35	413	1820	3325	136		184	30	1020 CLASSE 1	8162	339	27	395	3061	3998	135		207	
1021 EFTA COUNTR.	3360	194	35	323	297	2323	5		183	30	1021 A E L E	3936	323	27	333	297	2744	7		205	
1030 CLASS 2	6400	44	73	1551	596	3837	258		11	30	1030 CLASSE 2	6417	74	70	1302	1062	3382	466		26	
1031 ACP (63)	85	21	8		87	209	282				1031 ACP (63)	867	36	5	97	271	417	41			
1040 CLASS 3	2660			1245	2	1413					1040 CLASSE 3	2569			1292	3	1274				
7327.39											7327.39										
GRILL, NETTING, FENCING, REINFORCING FABRIC ETC. OF WIRE, OTHER THAN ZINC-COATED, DIAMETER < 3MM, WELDED AT INTERSECTIONS											GRILL, NETTING, FENCING, REINFORCING FABRIC ETC. OF WIRE, OTHER THAN ZINC-COATED, DIAMETER < 3MM, WELDED AT INTERSECTIONS										
GRILLAGES ET TRELLIS, NON ZINGUES, SOUDES AUX POINTS DE RENCONTRE, COUPE TRANSVERSALE DES FILS DANS PLUS GRANDE DIMENSION < 3 MM											GITTER UND GEFLECHTE, NICHT VERZINKT, AN DEN KREUZUNGSPUNKTEN VERSCHWEISST, GROESSTE QUERSCHNITTSABMESSUNG DES DRAHTS < 3 MM										
001 FRANCE	8234	698		4521		2955	60				001 FRANCE	6664	675		2476		3444	69			
002 BELG.-LUXBG.	556	219	52	250	29		6				002 BELG.-LUXBG.	749	271	143	279	32	24				
003 NETHERLANDS	2178	424	3	84		1636	31				003 PAYS-BAS	3342	836	4	99	2293	110				
004 FR GERMANY	1988		9	259	68	1642	4		6		004 RF ALLEMAGNE	3608		14	427	58	3060	36			13
005 ITALY	2843	61	28			2754					005 ITALIE	3645	294	10		3336	5				
006 UTD. KINGDOM	1368	20	1	120	23	74		1130			006 ROYAUME-UNI	1149	88	2	212	121	216				
007 IRELAND	770	1			10	756			2		007 IRLANDE	608	2			1	79	520			6
008 DENMARK	1585	45		167	130	1232	11				008 DANEMARK	2325	60		138	274	1834	19			
009 GREECE	139			3		48	85				009 GRECE	163	1		5	7	86	64			
024 ICELAND	77				18	46					024 ISLANDE	126				27	57				
028 NORWAY	404	11		3	371	18			1		028 NORVEGE	600	23			18	440	113			6
030 SWEDEN	316	2		67	20	212	4		11		030 SUEDE	695	14		75	28	536	17			25
032 FINLAND	740			73		485	182				032 FINLANDE	965			56	3	727	179			
036 SWITZERLAND	3788	83	19	3639	14	32	1				036 SUISSE	2029	179	21	1755	24	48	2			
038 AUSTRIA	4786	244		4256		285	1				038 AUTRICHE	2492	336		1626		523	7			
042 SPAIN	603	1		79	4	515	4				042 ESPAGNE	1199	4		82	2	1018	93			
048 YUGOSLAVIA	110	8		102							048 YOUGOSLAVIE	229	20		208	1					
052 TURKEY	169	2		17		150					052 TURQUIE	284			24		248	5			
056 SOVIET UNION	442					442					056 U.R.S.S.	368					368				
060 POLAND	344	52		11		270	11				060 POLOGNE	756	163		21		530	42			
062 CZECHOSLOVAK	132			132							062 TCHECOSLOVAQ	242			241	1					
064 HUNGARY	216	151		65							064 HONGRIE	393	291		102						
068 BULGARIA	157			13		144					068 BULGARIE	259			24		235				
208 ALGERIA	15168		1274	13889			1		4		208 ALGERIE	6800	2	975	5810			8			5
216 LIBYA	3833	1		3790			41			2	216 LIBYE	2166	2		2134			27			
220 EGYPT	1206		11	1187			7				220 EGYPT	539		6	523			8			
257 GUINEA BISS.	13			13							257 GUINEE-BISS.	147			147						
390 SOUTH AFRICA	56	47			3	4					390 AFR. DU SUD	479	445		6	8	15	5			
400 USA	432	102		1	9	285	28		7		400 ETATS-UNIS	880	201		6	35	568	47			
528 ARGENTINA	41	41									528 ARGENTINE	101	101								

Januar - Dezember 1984

Export

Janvier - Décembre 1984

Bestimmung Destination	1000 kg										Quantités	Bestimmung Destination	1000 ECU										Valeurs	
	Nimexe	EUR 10	Deutschland	France	Italia	Niederland	Belg.-Lux.	UK	Ireland	Danmark			Ελλάδα	Nimexe	EUR 10	Deutschland	France	Italia	Niederland	Belg.-Lux.	UK	Ireland		Danmark
7327.39												7327.39												
1030 CLASS 2	23951	51	1484	21554	4	188	660			8	2	1030 CLASSE 2	13043	122	1152	10720	13	181	831		19	5		
1031 ACP (63)	411	3	101	158	4	8	135					1031 ACP (63)	604	7	105	305	13	17	147		10			
1040 CLASS 3	1347	204		221		856	66					1040 CLASSE 3	2092	455		391	1	1133	112					
7327.41 HEXAGONAL NETTING OF ZINC-COATED IRON OR STEEL WIRE, NOT WELDED AT INTERSECTIONS												7327.41 HEXAGONAL NETTING OF ZINC-COATED IRON OR STEEL WIRE, NOT WELDED AT INTERSECTIONS												
GRILLAGES ET TREILLIS, ZINGUES, A MAILLES HEXAGONALES, NON SOUDES AUX POINTS DE RENCONTRE												GITTER UND GEFLECHTE, VERZINKT, MIT SECHSECKIGER MASCHENFORM, NICHT AN DEN KREUZUNGSPUNKTEN VERSCHWEISST												
001 FRANCE	4291	1436		115		2712	28					001 FRANCE	4617	1544		157		2886	30					
002 BELG.-LUXBG.	1188	570		201	26							002 BELG.-LUXBG.	1166	629	306	201	30							
003 NETHERLANDS	2692	953	401	8		1731						003 PAYS-BAS	3314	1094				2214						
004 FR GERMANY	1060		13	490		541			16			004 RF ALLEMAGNE	1199	19		430		710			40			
005 ITALY	2100	294	72			1734						005 ITALIE	2492	315	65			2112						
006 UTD. KINGDOM	1376	882	180	297		17						006 ROYAUME-UNI	1643	1074	199	354		16						
007 IRELAND	334	42	20	21			251					007 IRLANDE	357	47	23	26				261				
008 DENMARK	684	330				225	129					008 DANEMARK	802	415				236		151				
028 NORWAY	499	350					149					028 NORVEGE	637	446						191				
030 SWEDEN	589	407				143	39					030 SUEDE	403	463					145		41			
032 FINLAND	198	57				49	77					032 FINLANDE	192	59			16		45		74			
036 SWITZERLAND	271	124	44	12	15	91						036 SUISSE	390	198	50	20		122						
038 AUSTRIA	251	114				137						038 AUTRICHE	311	140				171						
042 SPAIN	148	59				87	2					042 ESPAGNE	154	61				91		2				
060 POLAND	109	38				71						060 POLOGNE	102	33				69						
202 CANARY ISLES	127	7				120						202 CANARIES	149	8				141						
220 EGYPT	308		24				284					220 EGYPT	810		26					784				
272 IVORY COAST	187	150				37						272 COTE D'IVOIRE	248	202				46						
288 NIGERIA	274	207					67					288 NIGERIA	320	262					58					
302 CAMEROON	169	29	104			36						302 CAMEROUN	229	36	146			47						
372 REUNION	163		163									372 REUNION	188		188									
400 USA	1274	513			9	424	328	513				400 ETATS-UNIS	1546	548		10	614	374						
404 CANADA	992	607			1	28	356					404 CANADA	1078	735		2	28	313						
416 GUATEMALA	114	99				15						416 GUATEMALA	199	179			20							
442 PANAMA	99	61				11	27					442 PANAMA	147	98			15	34						
448 CUBA	1801		13			1578	210					448 CUBA	1386		13		1163	210						
456 DOMINICAN R.	106	36				70						456 REP.DOMINIC	120	55			65							
458 GUADELOUPE	347		74			273						458 GUADELOUPE	317		81		236							
462 MARTINIQUE	408		163			245						462 MARTINIQUE	336		117		219							
464 JAMAICA	185	99				45						464 JAMAIQUE	186				45							
472 TRINIDAD TOB	137	5				2	130					472 TRINIDAD TOB	133	11			2	120						
632 SAUDI ARABIA	425		22	1		402						632 ARABIE SAOUD	371		21	1		349						
640 BAHRAIN	136					27	109					640 BAHREIN	152				33	119						
647 U.A.EMIRATES	548	240					308					647 EMIRATS ARAB	461	191				270						
706 SINGAPORE	287	106				6	181					706 SINGAPOUR	239	88				151						
800 AUSTRALIA	523	11				6	506					800 AUSTRALIE	575	16			5	554						
804 NEW ZEALAND	481	2					479					804 NOUV.ZELANDE	484	2				482						
822 FR.POLYNESIA	181		55			126						822 POLYNESIE FR	187		69		118							
1000 W O R L D	26715	8149	1544	1348	53	10965	4638	16	2			1000 M O N D E	29874	9527	1551	1476	63	12049	5164	40	4			
1010 INTRA-EC	13740	4507	694	1124	26	6965	408	16				1010 INTRA-CE	15600	5120	817	1169	31	8181	442	40				
1011 EXTRA-EC	12976	3642	850	225	27	4000	4230		2			1011 EXTRA-CE	14273	4407	934	307	32	3867	4722		4			
1020 CLASS 1	5235	2244	44	13	25	965	1943					1020 CLASSE 1	6030	2668	52	22	27	1220	2039		2			
1021 EFTA COUNTR.	1814	1053	44	12	15	420	269		1			1021 A E L E	2185	1307	50	20	16	480	310		2			
1030 CLASS 2	5820	1360	793	202	2	1386	2077					1030 CLASSE 2	6725	1706	869	254	5	1416	2473		2			
1031 ACP (63)	1613	605	230	96	2	269	411					1031 ACP (63)	1902	783	296	108	5	309	401					
1040 CLASS 3	1920	38	13	10		1649	210					1040 CLASSE 3	1519	33	13	31		1232	210					
7327.49 HEXAGONAL NETTING OF IRON OR STEEL WIRE, NOT ZINC-COATED AND NOT WELDED AT INTERSECTIONS												7327.49 HEXAGONAL NETTING OF IRON OR STEEL WIRE, NOT ZINC-COATED AND NOT WELDED AT INTERSECTIONS												
GRILLAGES ET TREILLIS, A MAILLES HEXAGONALES, NON ZINGUES, NON SOUDES AUX POINTS DE RENCONTRE												GITTER UND GEFLECHTE, MIT SECHSECKIGER MASCHENFORM, NICHT VERZINKT, NICHT AN DEN KREUZUNGSPUNKTEN VERSCHWEISST												
001 FRANCE	505	339		41		122	3					001 FRANCE	576	379		30		153	14					
002 BELG.-LUXBG.	3555	59	3469	23	1		3					002 BELG.-LUXBG.	2755	123	2577	24	6	25						
003 NETHERLANDS	130	51		9		58	12					003 PAYS-BAS	396	137		68		49						
004 FR GERMANY	227		4	8		205	2		8			004 RF ALLEMAGNE	473		81	14		338	12		28			
006 UTD. KINGDOM	1574	80	1	9		64			1820			006 ROYAUME-UNI	1888	214	3	15		115			1541			
007 IRELAND	109	1					108					007 IRLANDE	123	4						119				
028 NORWAY	157	1				148	8					028 NORVEGE	223	4				211		8				
032 FINLAND	676	2				674						032 FINLANDE	758	3				755						
036 SWITZERLAND	257	12		210		35						036 SUISSE	191	19		93		79						
208 ALGERIA	99		99									208 ALGERIE	139		139									
616 IRAN	74			7			67					616 IRAN	119			39			80					
804 NEW ZEALAND	61	23					38					804 NOUV.ZELANDE	105	66					39					
1000 W O R L D	8411	651	3786	318	1	1427	398	1828	1			1000 M O N D E	8611	1158	3045	326	7	1931	566	1569	6	3		
1010 INTRA-EC	6553	543																						

Bestimmung Destination	1000 kg										Quantités	Bestimmung Destination	1000 ECU										Valeurs	
	Nimexe	EUR 10	Deutschland	France	Italia	Niederland	Belg.-Lux.	UK	Ireland	Danmark			Ελλάδα	Nimexe	EUR 10	Deutschland	France	Italia	Niederland	Belg.-Lux.	UK	Ireland		Danmark
7327.91												7327.91												
002 BELG.-LUXBG.	1094	44	994	22	21		12				1	002 BELG.-LUXBG.	817	67	690	8	41		10				1	
003 NETHERLANDS	2416	337	42	264		1773						003 PAYS-BAS	2211	240	29	333		1609						
004 FR GERMANY	5717		470	70	2	5173	2					004 RF ALLEMAGNE	5402		524	69	12	4795	2					
005 ITALY	2711	390	42		1	2278						005 ITALIE	2095	263	27		17	1788						
006 UTD. KINGDOM	5359	388	238	554	3	4113						006 ROYAUME-UNI	4035	290	167	557	54	2916		51				
007 IRELAND	596		92			405	99					007 IRLANDE	427		67			274			86			
008 DENMARK	799	45				743	11					008 DANEMARK	617	48		10		545			14			
024 ICELAND	248	2				244			2			024 ISLANDE	1					135					3	
030 SWEDEN	149	35		18		92			4			030 SUEDE	139			23		60					6	
036 SWITZERLAND	1467	113	69	52	1	1232						036 SUISSE	1439	145	53	62	3	1176						
038 AUSTRIA	1401	165		43		1184	9					038 AUTRICHE	1297	126		39	10	1115		7				
042 SPAIN	201	13		8		158			22			042 ESPAGNE	159	9		7		108					35	
056 SOVIET UNION	519									519		056 U.R.S.S.	418											418
216 LIBYA	290	100	1	189								216 LIBYE	327	128		199								
220 EGYPT	236	1		114			76			45		220 EGYPT	271	1		158				90				22
236 UPPER VOLTA	195					195						236 HAUTE-VOLTA	147					147						
288 NIGERIA	355	5				121	229					288 NIGERIA	852	4				83		765				
302 CAMEROON	88		71				17					302 CAMEROUN	118		103			15						
372 REUNION	326		326									372 REUNION	314											
400 USA	1748	2			3	1722	21					400 ETATS-UNIS	1140	5			8	1110		17				
404 CANADA	398					398						404 CANADA	251			1		250						
462 MARTINIQUE	175		169			6						462 MARTINIQUE	156		140			16						
476 NL ANTILLES	208					180	28					476 ANTILLES NL	117					97		20				
612 IRAQ	969	24				945						612 IRAQ	755	36				719						
632 SAUDI ARABIA	8605	4	51	959		22	75			7494		632 ARABIE SAOUD	5611	4	89	771		17		100				4630
640 BAHRAIN	185					185						640 BAHREIN	315					315						
644 QATAR	127					127						644 QATAR	264					264						
647 U.A.EMIRATES	86			8			78					647 EMIRATS ARAB	119							73				
652 NORTH YEMEN	1611										1611	652 YEMEN DU NRD	1142											1142
1000 WORLD	42782	2560	3176	3610	51	21935	1472	83	62	9853	1000 MONDE	34944	2265	2884	3255	189	17638	2245	51	80	6337			
1010 INTRA-EC	20758	1962	1878	2096	34	14600	124	63	61	9853	1010 INTRA-CE	16991	1478	1503	1698	138	12010	112	51	1				
1011 EXTRA-EC	22026	598	1298	1515	17	7335	1349		61	9853	1011 EXTRA-CE	17952	786	1381	1556	51	5629	2133		79	6337			
1020 CLASS 1	5921	356	70	124	10	5250	81		30		1020 CLASSE 1	4856	374	55	172	32	4116	58		49				
1021 EFTA COUNTR.	3454	340	69	113	5	2883	36		6		1021 A E L E	3192	355	53	124	21	2596	30		13				
1030 CLASS 2	15537	240	1228	1345	7	2084	1268		31	9334	1030 CLASSE 2	12820	406	1326	1331	19	1513	2076		30			5919	
1031 ACP (63)	1637	53	341		2	682	461		23	71	1031 ACP (63)	2065	97	391	11	2	521		980				55	
1040 CLASS 3	567	2		46						519	1040 CLASSE 3	477	6		53									418
7327.95	PLASTIC-COATED NETTING, OTHER THAN HEXAGONAL, OF IRON OR STEEL WIRE NOT WELDED AT INTERSECTIONS											7327.95												
GRILLAGES ET TRELLIS, REVETUS DE MAT. PLAST.ARTIF., AUTRES QU'A MAILLE HEXAGONALES ET NON SOUDES AUX POINTS DE RENCONT.												GITTER U. GEFLECHTE, M.KUNSTSTOFF UEBERZOGEN, ANDERE ALS MIT SECHSECK.MASCHENFORM,NICHT AN KREUZUNGSPUNKTEN VERSCHWEISST												
001 FRANCE	4189	1094		2998		71	26					001 FRANCE	3449	951		2392		78		27				1
002 BELG.-LUXBG.	2294	459		1316		22						002 BELG.-LUXBG.	2211	376		1308		47						
003 NETHERLANDS	4360	1128	497	84	137	3009	2					003 PAYS-BAS	3935	1070	480	91	142	2620	12					
004 FR GERMANY	809		2	187	23	457	116			24		004 RF ALLEMAGNE	1029		3	165	37	499	300					25
005 ITALY	3127	387	92			2648						005 ITALIE	2579	290	104			2185						
006 UTD. KINGDOM	1916	846	59	223		124						006 ROYAUME-UNI	1966	804	72	286	2	152						
008 DENMARK	425	14		47	6	357	1			664		008 DANEMARK	478	17		54	8	392	7					
030 SWEDEN	204	98				99						030 SUEDE	185	85				85						15
036 SWITZERLAND	510	9		39		457	3			7		036 SUISSE	502	14		40		438	3					
038 AUSTRIA	680	284	19	199		178						038 AUTRICHE	718	258	23	295		142						
042 SPAIN	170	8		12		149						042 ESPAGNE	136	8		11		114						3
216 LIBYA	358	139		98			121					216 LIBYE	142							117				
400 USA	91	71			15		5					400 ETATS-UNIS	109	59			36	14						
616 IRAN	91			13		17						616 IRAN	104	78		14		12						
632 SAUDI ARABIA	525	18	3	414	1	4	85					632 ARABIE SAOUD	283	17	7	177	3	3	76					
647 U.A.EMIRATES	112	57				55						647 EMIRATS ARAB	127	47				80						
649 OMAN	221	44				26	151					649 OMAN	269	104				19	146					
1000 WORLD	21276	4848	1247	5811	71	7778	813	664	44	44	1000 MONDE	19838	4511	1290	5130	145	6899	1145	650	68				
1010 INTRA-EC	17181	3927	747	4908	52	6568	623	664	24	44	1010 INTRA-CE	15718	3508	771	4347	93	5926	399	650	26				
1011 EXTRA-EC	4094	920	500	803	19	1112	80		20	44	1011 EXTRA-CE	4118	1002	519	783	52	973	747		42				
1020 CLASS 1	1863	534	21	260	16	966	48		18		1020 CLASSE 1	1889	475	30	357	43	858	88		38				
1021 EFTA COUNTR.	1476	392	21	238		809	7		9		1021 A E L E	1487	360	30	335		735	8		19				
1030 CLASS 2	2231	386	479	643	3	147	572		1		1030 CLASSE 2	2229	528	489	426	9	115	659		3				
1031 ACP (63)	284	10	64	102		50	58				1031 ACP (63)	314	25	98	79		43	68		1				
7327.97	NETTING OTHER THAN HEXAGONAL OF IRON OR STEEL WIRE NEITHER ZINC- NOR PLASTIC-COATED, NOT WELDED AT INTERSECTIONS AND NOT WITHIN > 327.41-95											7327.97												
GRILLAGES ET TRELLIS, NON SOUDES AUX POINTS DE																								

Januar - Dezember 1984

Export

Janvier - Décembre 1984

Bestimmung Destination	Mengen 1000 kg										Quantités	Bestimmung Destination	Werte 1000 ECU										Valeurs
	Nimexe	EUR 10	Deutschland	France	Italia	Niederland	Belg.-Lux.	UK	Ireland	Danmark			Ελλάδα	Nimexe	EUR 10	Deutschland	France	Italia	Niederland	Belg.-Lux.	UK	Ireland	
7327.97												7327.97											
036 SWITZERLAND		267	33	69	86	1		78				036 SUISSE	722	226	205	115	25		151				
038 AUSTRIA		136	130		2	1		3				038 AUTRICHE	334	306	1	17	8		2				
042 SPAIN		87	19	18	2			48				042 ESPAGNE	269	87	60	16	3		103				
056 SOVIET UNION		155	1					154				056 U.R.S.S.	249	19					230				
060 POLAND		24	8	14				2				060 POLOGNE	114	36	65			1	12				
204 MOROCCO		156		85	1		70					204 MAROC	231		42			185					
208 ALGERIA		2067	1	2059	4		2	1				208 ALGERIE	2419	12	2364	9		10	24				
220 EGYPT		117	12	14	16	9	66	2				220 EGYPT	209	49	28	27	13	92					
240 NIGER		75										240 NIGER	111		101				10				
302 CAMEROON		227		212	9		6	2				302 CAMEROUN	298		270	17		8	3				
314 GABON		122		105	10		7					314 GABON	152		139	7		4	2				
322 ZAIRE		72		29			43					322 ZAIRE	219	3	45			171					
334 ETHIOPIA		127			125			1				334 ETHIOPIE	185			180			5				
338 DJIBOUTI		97		97			1					338 DJIBOUTI	100		100								
390 SOUTH AFRICA		42	13	3	2			23				390 AFR. DU SUD	189	74	38	14	5	17	41				
400 USA		307	4				223	80				400 ETATS-UNIS	1166	84	5	1	28	506	547				
404 CANADA		31		1			2	27				404 CANADA	172		2		1	4	154				2
412 MEXICO		145					1215					412 MEXIQUE	2693	6	5								
458 GUADELOUPE		147		147								458 GUADELOUPE	120		120								
462 MARTINIQUE		210		210								462 MARTINIQUE	198		198								
480 COLOMBIA		100					97					480 COLOMBIE	237	3	11	4		219					
496 FR. GUIANA		182		182								496 GUYANE FR.	125	2	123								
512 CHILE		102	1				101					512 CHILI	242	7	2			231	2				
528 ARGENTINA		88					88					528 ARGENTINE	226	6	6			217					
612 IRAQ		452	11	430	3	1	4	3				612 IRAQ	387	49	275	24	10	10	19				
616 IRAN		434	14				313	100				616 IRAN	584	17	10	4	10	441	102				
632 SAUDI ARABIA		173	8	134	15		146	227				632 ARABIE SAOUD	1356	10	297	51		178	74				
636 KUWAIT		283	1		11		201	70		1182		636 KOWEIT	391	9		18	1	265	98				743
640 BAHRAIN		65			35		12	18				640 BAHREIN	390			327		26	37				
649 OMAN		125		1				114				649 OMAN	173	7	6	14		146					
652 NORTH YEMEN		272		57		41						652 YEMEN DU NRD	248		94		42						
736 TAIWAN		135					135					736 T'AI-WAN	482					482					
822 FR. POLYNESIA		294		294						174		822 POLYNESIE FR	229		229								
1000 WORLD	17730	1258	7407	1691	423	3082	2334	122	58	1357	1000 MONDE	27507	4057	7923	2954	754	6617	4120	102	122	858		
1010 INTRA-EC	8187	829	2788	1021	217	272	935	122	13	1357	1010 INTRA-CE	8591	2249	2341	1573	308	890	1385	102	33			
1011 EXTRA-EC	11531	427	4618	670	206	2810	1499		45	1357	1011 EXTRA-CE	18814	1808	5580	1381	448	5927	2725		89	858		
1020 CLASS 1	1390	280	140	155	129	257	387		42	1357	1020 CLASSE 1	4409	1222	490	283	327	581	1423		83			
1021 EFTA COUNTR.	772	237	112	140	128	32	111		12		1021 A E L E	2244	906	357	208	289	53	385		46			
1030 CLASS 2	9894	102	4456	492	77	2553	854		3	1357	1030 CLASSE 2	13846	438	4997	1042	119	5346	1040		6	858		
1031 ACP (63)	1184	22	707	291	11	77	75		1		1031 ACP (63)	1852	71	1006	369	20	215	169		2			
1040 CLASS 3	247	45	20	23			159				1040 CLASSE 3	561	148	94	56		1	262					
7327.98 EXPANDED METAL OF IRON OR STEEL											7327.98 EXPANDED METAL OF IRON OR STEEL												
TOLES OU BANDES DEPLOYEES, EN FER OU ACIER											STRECKBLECH AUS STAHL												
001 FRANCE	949	425		331		16	177				001 FRANCE	956	378		318		25	235					
002 BELG.-LUXBG.	231	10	119	19	44		39				002 BELG.-LUXBG.	266	23	63	39	75	66						
003 NETHERLANDS	328	90		68		133	37				003 PAYS-BAS	602	211		131		199	61					
004 FR GERMANY	503		5	43	426	3	26				004 RF ALLEMAGNE	613		13	54	431	5	110					
006 UTD. KINGDOM	182	64	24	20	6			68			006 ROYAUME-UNI	163	72	7	27	4	5						
007 IRELAND	763				1		762				007 IRLANDE	799						799					
024 ICELAND	77				2		75				024 ISLANDE	102				4		98					
028 NORWAY	1130	211	20	64			829		6		028 NORVEGE	917	161	23	44		679					10	
030 SWEDEN	546	96	211	54	24	3	157		1		030 SUEDE	539	135	171	53	12	8	159				1	
032 FINLAND	568	30		6			529		3		032 FINLANDE	555	54		5		494					2	
036 SWITZERLAND	121	59	13	49							036 SUISSE	171	86	24	61								
038 AUSTRIA	196	191		4	1						038 AUTRICHE	254	244		9	1							
216 LIBYA	924	65		201	1	647	10				216 LIBYE	616	58		115	1	428	14					
372 REUNION	119		99	20							372 REUNION	107		88	19								
400 USA	208			24			184				400 ETATS-UNIS	275			40		235						
462 MARTINIQUE	91		45	26			20				462 MARTINIQUE	100		50	21		29						
612 IRAQ	84	18		29		4	32				612 IRAQ	10	27	8	28		6						
616 IRAN	103	35	5				63				616 IRAN	234	76	56			102						
624 ISRAEL	19			5			14				624 ISRAEL	149		71			78						
632 SAUDI ARABIA	2501	3	20	93	1		2384				632 ARABIE SAOUD	3139	6	62	103	2	2966						
636 KUWAIT	242						242				636 KOWEIT	288					288						
640 BAHRAIN	81						81				640 BAHREIN	105					105						
644 QATAR	115	6					109				644 QATAR	139	19				120						
647 U.A. EMIRATES	494			3			491				647 EMIRATS ARAB	817	1		22		794						
649 OMAN</																							

Bestimmung Destination	Mengen										Quantités	Bestimmung Destination	Werte										1000 ECU	Valeurs
	Nimexe	EUR 10	Deutschland	France	Italia	Niederland	Belg.-Lux.	UK	Ireland	Danmark			Ελλάδα	Nimexe	EUR 10	Deutschland	France	Italia	Niederland	Belg.-Lux.	UK	Ireland		
7329 CHAINES, CHAINETTES ET LEURS PARTIES, EN FONTE, FER OU ACIER												7329 KETTEN JEDER GROSSE UND TEILE DAVON, AUS EISEN ODER STAHL												
7329.11 ROLLER CHAIN FOR CYCLES AND MOTOR-CYCLES												7329.11 ROLLER CHAIN FOR CYCLES AND MOTOR-CYCLES												
CHAINES A ROULEAUX, POUR CYCLES ET MOTOCYCLES												ROLLENKETTEN FUER FAHRRADER, KRAFTRAEDER UND MOPEDS												
001 FRANCE	230	58		116	54	2						001 FRANCE	823	168		405	228	22						
002 BELG.-LUXBG.	110	10		75	35							002 BELG.-LUXBG.	592	46	311	50	185							
003 NETHERLANDS	373	256		75	7							003 PAYS-BAS	1285	806	375	25	71	8						
004 FR GERMANY	189			41	12	133	37					004 RF ALLEMAGNE	973		311	77	554	14						
005 ITALY	291	157		21	113							005 ITALIE	875	289	158		428							
006 UTD. KINGDOM	499	307		124	26	35	1		6			006 ROYAUME-UNI	1753	795	612	165	147	8			26			
008 DENMARK	114	80		22	7	5						008 DANEMARK	445	254	155	9	27							
028 NORWAY	42	26		11				1				028 NORVEGE	167	82	45		2			12			26	
030 SWEDEN	38	32		4				2				030 SUEDE	162	109	31		2			17			3	
032 FINLAND	121	80		41	8							032 FINLANDE	368	207	161									
036 SWITZERLAND	121	73		39	1							036 SUISSE	579	294	203	75	4		2				1	
038 AUSTRIA	115	89		12	23							038 AUTRICHE	457	283	27	147								
042 SPAIN	47			12	35							042 ESPAGNE	207		75	132								
212 TUNISIA	64			64								212 TUNISIE	180		180									
232 MALI	110			110								232 MALI	482		482									
272 IVORY COAST	21			21								272 COTE IVOIRE	109		109									
400 USA	334	12		283	2			37				400 ETATS-UNIS	1893	48	1704	55	3			83				
404 CANADA	62	24		26				12				404 CANADA	242	71	141					30				
484 VENEZUELA	4			4								484 VENEZUELA	845		845									
662 PAKISTAN	46	46										662 PAKISTAN	123	123										
732 JAPAN	84	79		4				1				732 JAPON	256	216	33					7				
1000 W O R L D	3345	1392	1116	333	380	47	66	6	5	6	5	1000 M O N D E	13961	3959	5767	2214	1603	126	236	26	30	30	30	30
1010 INTRA-EC	1815	867		342	175	377	42	6	6	6	6	1010 INTRA-CE	6788	2358	1930	739	1584	115	36	26				
1011 EXTRA-EC	1528	524		774	158	2	60	5	5	5	5	1011 EXTRA-CE	7172	1600	3836	1475	20	11	200				30	30
1020 CLASS 1	1044	430		428	121	1	59					1020 CLASSE 1	4586	1345	2474	537	10		190				30	30
1021 EFTA COUNTR.	441	301		97	31	1	6					1021 A E L E	1750	977	469	225	8		41				30	30
1030 CLASS 2	470	94		334	36		5					1030 CLASSE 2	2524	253	1314	935	1	11	10					
1031 ACP (63)	242	25		212			5					1031 ACP (63)	882	47	821	1	11	2						
7329.13 ROLLER CHAIN OTHER THAN FOR CYCLES AND MOTOR-CYCLES												7329.13 ROLLER CHAIN OTHER THAN FOR CYCLES AND MOTOR-CYCLES												
CHAINES A ROULEAUX POUR AUTRES USAGES QUE POUR CYCLES ET MOTOCYCLES												ROLLENKETTEN FUER ANDERE ZWECKE ALS FUER FAHRRADER, KRAFTRAEDER UND MOPEDS												
001 FRANCE	1961	1650		184	23	12	91		1			001 FRANCE	7295	6127		272	175	55	657				9	
002 BELG.-LUXBG.	1158	624		176	62	22	274					002 BELG.-LUXBG.	4394	2371	655	96	208		1063				1	
003 NETHERLANDS	1739	1376		23	30		294		1			003 PAYS-BAS	5971	4546	100	71		91	1155				8	
004 FR GERMANY	901			112	480		176		1			004 RF ALLEMAGNE	2672		608	769	603	65	615				12	
005 ITALY	1507	1286		39	176	146	46					005 ITALIE	5169	4330	247		356	65	139					
006 UTD. KINGDOM	207	917		1042	26	21	20		4			006 ROYAUME-UNI	10309	4314	5783	97	54	22	39					
007 IRELAND	53	28		3	6		1					007 IRLANDE	221	104	11	20	6		80					39
008 DENMARK	641	528		15	28	21	49					008 DANEMARK	2556	2013	56	51	48		398					
009 GREECE	343	297		7	22		15					009 GRECE	1160	955	27	46		5	127					
024 ICELAND	20	6					14					024 ISLANDE	137	29	8				100					
028 NORWAY	198	161		1			30					028 NORVEGE	817	498	3	2	4		288				22	
030 SWEDEN	1027	903		18	7		79		2			030 SUEDE	4347	3583	67	112	29		543				13	
032 FINLAND	536	449		25	2		52					032 FINLANDE	1956	1437	109	11	15		378				6	
036 SWITZERLAND	835	764		14	7		48					036 SUISSE	4048	3574	79	11			347				1	
038 AUSTRIA	648	602		1	27		18					038 AUTRICHE	2264	2045	3	76		2	137				1	
040 PORTUGAL	108	75		6			26					040 PORTUGAL	615	322	15	2			276					
042 SPAIN	349	289		4			52					042 ESPAGNE	1364	1054	17	20			273					
052 TURKEY	111	107					4					052 TURQUIE	465	400	19				46					
056 SOVIET UNION	23	14		5	1		3					056 U.R.S.S.	322	126	30	100	2		64					
060 POLAND	92	86		4			2					060 POLOGNE	287	244	23		1		19					
064 HUNGARY	185	182					1		2			064 HONGRIE	637	554					10				73	
066 ROMANIA	84	13		34			37					066 ROUMANIE	347	100	186				61					
068 BULGARIA	116	64		52								068 BULGARIE	422	312		110			8					
204 MOROCCO	30	4		26			19					204 MAROC	161	133					17				1	
208 ALGERIA	130	50		74	2		4					208 ALGERIE	473	131	319	5			17					
212 TUNISIA	37	2		18	17							212 TUNISIE	158	17	95	43			3					
216 LIBYA	19	2					1					216 LIBYE	100	22				9	69					
288 NIGERIA	26	15		11								288 NIGERIA	108	52	56									
390 SOUTH AFRICA	532	430		12	6		84					390 AFR. DU SUD	2444	1508	95	33	2		804				2	
400 USA	685	504		30	99		52					400 ETATS-UNIS	2812	2016	268	193	8	1	325				1	
404 CANADA	529	298		1	5		225					404 CANADA	2555	1330	4	7			1214					
456 DOMINICAN R.	85	6		2			79					456 REP DOMINIC.	295	21					274					
472 TRINIDAD, TOB	20	6		2			12					472 TRINIDAD, TOB	123	26					108					
480 COLOMBIA	19	4					15					480 COLOMBIE	138	22	8									
508 BRAZIL	38	4		27	7							508 BRESIL	293	42	160	91								
512 CHILE	94	54					40					512 CHILI	567	237	3				327					
528 ARGENTINA	72	54		13	5							528 ARGENTINE	386	248	117	21								
612 IRAQ	25	7		18								612 IRAQ	102	42		57			2					
616 IRAN	60	40			1		19					616 IRAN	349	238			7		103				1	
624 ISRAEL	49	25		6			18					624 ISRAEL	246	74	30	5			137					
632 SAUDI ARABIA	133	129		2			2					632 ARABIE SAOUD	451	416	13		7		15					
680 THAILAND	28	17		2			8					680 THAILANDE	100	100	13		11		86					
706 SINGAPORE	23	12																						

Januar - Dezember 1984

Export

Janvier - Décembre 1984

Bestimmung Destination	1000 kg										Quantités	Bestimmung Destination	1000 ECU										Valeurs
	Nimexe	EUR 10	Deutschland	France	Italia	Niederland	Belg.-Lux.	UK	Ireland	Danmark			Ελλάδα	Nimexe	EUR 10	Deutschland	France	Italia	Niederland	Belg.-Lux.	UK	Ireland	
7229.13												7229.13											
1000 W O R L D	18345	12458	1887	1153	439	103	2278	1	18	8		1000 M O N D E	75825	47544	10009	2458	1608	354	13630	.	.	219	3
1010 INTRA-EC	10320	6708	1417	838	410	101	840	1	7			1010 INTRA-CE	39754	24761	7487	1421	1449	334	4233	.	.	69	
1011 EXTRA-EC	8018	5753	470	314	30	1	1439		11			1011 EXTRA-CE	36065	22783	2521	1035	159	19	9397	.	.	150	1
1020 CLASS 1	6065	4758	133	177	18	.	971		8			1020 CLASSE 1	27001	18582	837	534	71	3	6906	.	.	68	
1021 EFTA COUNTR.	3369	2960	64	54	17	.	267		7			1021 A E L E	14182	11487	284	238	58	3	2069	.	.	43	
1030 CLASS 2	1443	630	290	84	11	1	426		1			1030 CLASSE 2	6960	2813	1419	290	83	12	2333	.	.	9	1
1031 ACP (63)	244	34	95	7	5	1	102		.			1031 ACP (63)	1060	137	406	7	16	11	483	.	.		
1040 CLASS 3	509	365	47	53	.	.	42		2			1040 CLASSE 3	2104	1389	266	210	5	4	157	.	.	73	
7229.19												7229.19											
ARTICULATED CHAIN OTHER THAN ROLLER												ARTICULATED CHAIN OTHER THAN ROLLER											
CHAINES A MAILLONS ARTICLES, EXCL. A ROULEAUX												GELENKETTEN, AUSGEL. ROLLENKETTEN											
001 FRANCE	934	569	.	213	7	17	128	.	.			001 FRANCE	3147	2101	.	434	83	120	408	.	.	1	
002 BELG.-LUXBG.	715	433	100	40	107	.	35	.	.			002 BELG.-LUXBG.	2355	1721	309	93	164	.	68	.	.	2	
003 NETHERLANDS	834	626	1	56	.	8	142	.	1			003 PAYS-BAS	3047	2369	5	139	.	97	435	.	.	6	
004 FR GERMANY	176	10	2	60	52	22	31	.	1			004 RF ALLEMAGNE	739	61	132	359	40	141	.	.	1		
005 ITALY	286	183	.	4	92	.	9	.	.			005 ITALIE	1476	1178	95	152	.	51	.	.	15	1	
006 UTD. KINGDOM	504	410	58	.	24	2	27	.	6			006 ROYAUME-UNI	1739	1285	256	20	148	14	156	.	.		
007 IRELAND	60	13	.	.	5	.	42	.	.			007 IRLANDE	240	55	.	29	.	156	.	.	15	1	
008 DENMARK	361	305	.	22	11	.	23	.	.			008 DANEMARK	967	1	42	23	.	124	.	.	.		
009 GREECE	70	26	2	26	.	2	6	.	8			009 GRECE	256	128	8	17	1	22	39	.	.	41	
028 NORWAY	108	66	3	1	22	.	16	.	.			028 NORVEGE	318	227	9	2	6	.	73	.	.	1	
030 SWEDEN	293	226	23	4	24	.	15	.	1			030 SUEDE	1050	869	67	7	44	.	58	.	.	5	
032 FINLAND	181	71	6	4	.	.	16	.	.			032 FINLANDE	309	220	22	5	1	7	58	.	.	3	
036 SWITZERLAND	197	131	4	26	.	.	12	.	8			036 SUISSE	1203	922	10	143	.	80	.	4	.	36	
038 AUSTRIA	379	344	.	8	.	.	27	.	.			038 AUTRICHE	1439	1293	31	6	1	100	.	.	.		
040 PORTUGAL	286	8	244	.	6	.	8	.	.			040 PORTUGAL	542	44	452	38	51	18	91	.	.		
042 SPAIN	104	19	20	20	24	.	21	.	.			042 ESPAGNE	412	213	.	.	.	91	.	.	.		
048 YUGOSLAVIA	5	4	.	1			048 YOUgoslavIE	242	235	.	7		
052 TURKEY	13	9	2	.	.	.	2	.	.			052 TURQUIE	136	122	9	.	.	5	.	.	.		
060 POLAND	4	3	.	1			060 POLOGNE	103	99	.	4		
064 HUNGARY	24	8	.	15	1			064 HONGRIE	101	43	.	52	.	2	.	.	4		
068 BULGARIA	2	2			068 BULGARIE	122	126	156	1	4	1	9	.	.		
208 ALGERIA	38	9	.	3	.	2	.	.	.			208 ALGERIE	288	126	1	4	1	3	.	.	.		
212 TUNISIA	36	34			212 TUNISIE	234	222	.	.	.	29	.	.	.	5	1
220 EGYPT	40	28	.	4	.	.	6	.	2			220 EGYPTE	206	148	.	23		
390 SOUTH AFRICA	75	12	.	2	.	.	61	.	.			390 AFR. DU SUD	393	139	.	4	.	249	.	.	.		
400 USA	607	239	11	184	.	.	171	2	.			400 ETATS-UNIS	1778	910	58	180	1	596	33	.	.		
404 CANADA	314	25	8	.	.	.	281	.	.			404 CANADA	891	97	34	.	.	760	.	.	.		
412 MEXICO	32	1	.	28	.	.	3	.	.			412 MEXIQUE	178	83	.	85	.	10	.	.	.		
472 TRINIDAD,TOB	24	24	.	.			472 TRINIDAD,TOB	117	117	.	.	.		
484 VENEZUELA	14	10	.	1	.	.	3	.	.			484 VENEZUELA	127	81	.	2	.	39	.	.	5		
512 CHILE	16	6	1	.	.	.	39	.	.			512 CHILI	111	57	11	4	.	374	.	.	.		
616 IRAN	71	32	18	.	.			616 IRAN	625	291	.	.	.	88	.	.	.		
624 ISRAEL	24	5	.	.	1	.	65	.	.			624 ISRAEL	162	67	2	1	.	80	.	.	.		
632 SAUDI ARABIA	83	18	141	.	.			632 ARABIE SAOUD	168	88	.	.	.	14	.	.	.		
664 INDIA	11	7	108	.	9			664 INDE	126	33	.	.	.	262	.	.	33		
700 INDONESIA	128	11	72	.	.			700 INDONESIE	328	476	.	.	.	208	.	.	.		
701 MALAYSIA	133	61	61	.	.			701 MALAYSIA	206	8	5	2	.	193	.	.	.		
706 SINGAPORE	61	29	.	.			706 SINGAPOUR	151	25	.	.	.	124	.	.	.		
708 PHILIPPINES	31	7	14	.	.			708 PHILIPPINES	122	54	.	.	.	68	.	.	.		
736 TAIWAN	21	15	.	.			736 TAI-WAN	129	62	.	13	.	54	.	.	.		
800 AUSTRALIA	44	13	.	5	.	.	37	.	.			800 AUSTRALIE	129	16	.	.	.	108	.	.	.		
804 NEW ZEALAND	44	2			804 NOUV.ZELANDE	131	16		
1000 W O R L D	7556	4008	609	754	389	54	1699	8	32	3		1000 M O N D E	28797	17540	2062	1551	1091	333	5992	53	172	3	
1010 INTRA-EC	3937	2565	173	420	298	51	415	6	8	1		1010 INTRA-CE	14158	9805	736	877	957	293	1421	15	52		
1011 EXTRA-EC	3615	1443	436	333	91	3	1284	2	22	1		1011 EXTRA-CE	14637	7735	1326	672	134	40	4571	37	120	2	
1020 CLASS 1	2522	1171	321	259	76	.	683	2	10			1020 CLASSE 1	9037	5417	703	450	82	10	2275	37	63		
1021 EFTA COUNTR.	1323	847	279	42	52	.	94	.	9			1021 A E L E	4865	3578	560	189	65	8	406	4	55		
1030 CLASS 2	1058	255	115	60	14	3	599	.	11	1		1030 CLASSE 2	5156	1946	623	171	48	29	2284	.	.	53	2
1031 ACP (63)	170	25	27	19	12	1	86	.	.			1031 ACP (63)	722	172	154	20	31	17	284	.	.		
1040 CLASS 3	36	17	.	15	1	.	2	.	1			1040 CLASSE 3	445	371	.	52	4	2	12	.	.		
7229.30												7229.30											
SKID CHAIN												SKID CHAIN											
CHAINES ANTIDERAPANTES												GLEITSCHUTZKETTEN											
001 FRANCE	1698	63	.	1625	.	1	9	.	.			001 FRANCE	3850	464	.	3362	10	14	.	.	.		
002 BELG.-LUXBG.	142	53	2	49	38	.	1	.	.			002 BELG.-LUXBG.	671	321	8								

Bestimmung Destination	1000 kg										Bestimmung Destination	1000 ECU										
	Mengen											Werte										
Nimexe	EUR 10	Deutschland	France	Italia	Niederland	Belg.-Lux.	UK	Ireland	Danmark	Ελλάδα	Nimexe	EUR 10	Deutschland	France	Italia	Niederland	Belg.-Lux.	UK	Ireland	Danmark	Ελλάδα	
7329.30											7329.30											
048 YUGOSLAVIA	21	21	048 YOUGOSLAVIE	168	168
052 TURKEY	19	19	052 TURQUIE	132	132
056 SOVIET UNION	324	303	.	21	056 U.R.S.S.	1994	1928	1	65
208 ALGERIA	39	39	208 ALGERIE	314	313	1
216 LIBYA	13	7	216 LIBYE	111	109	2
322 ZAIRE	9	7	.	.	.	2	322 ZAIRE	105	74
400 USA	560	329	.	226	.	.	5	.	.	.	400 ETATS-UNIS	2454	1862	1	572	.	30	19
404 CANADA	77	42	.	35	404 CANAD	347	254	.	93
412 MEXICO	14	14	412 MEXIQUE	123	123
512 CHILE	18	18	512 CHILI	145	145
528 ARGENTINA	14	14	528 ARGENTINE	106	106
612 IRAQ	29	29	612 IRAQ	154	154
616 IRAN	7209	1446	32	5719	.	.	12	.	.	.	616 IRAN	19489	5091	109	14243	.	.	46
728 SOUTH KOREA	14	14	728 COREE DU SUD	139	139
732 JAPAN	87	65	.	22	732 JAPON	729	570	.	159
800 AUSTRALIA	117	84	.	33	800 AUSTRALIE	682	612	.	70
1000 WORLD	13608	3660	92	9688	71	31	39	2	22	3	1000 MONDE	47058	19460	285	26659	305	77	119	11	130	10	
1010 INTRA-EC	3459	495	30	2809	71	28	21	2	3	3	1010 INTRA-CE	11854	3092	82	8298	305	46	39	11	1	1	
1011 EXTRA-EC	10148	3165	62	6879	.	3	18	.	18	3	1011 EXTRA-CE	35202	16368	223	18361	.	31	80	.	129	10	
1020 CLASS 1	2302	1128	29	1128	.	1	5	.	11	1	1020 CLASSE 1	11450	7227	103	4022	.	1	19	.	78	10	
1021 EFTA COUNTR.	1263	447	10	804	.	1	.	.	1	1	1021 A E L E	6018	2880	38	3095	.	1	.	.	4	1	
1030 CLASS 2	7479	1697	33	5727	.	2	13	.	7	1	1030 CLASSE 2	21567	7040	119	14264	.	30	61	.	51	2	
1031 ACP (63)	46	43	.	1	.	2	.	.	.	2	1031 ACP (63)	411	378	1	2	.	30	.	.	.	8	
1040 CLASS 3	365	339	.	24	2	1040 CLASSE 3	2186	2101	1	76	
7329.41 WELDED-LINK CHAIN, STUDDED											7329.41 WELDED-LINK CHAIN, STUDDED											
CHAINES A MAILLONS SOUDES, A ETAIS											STEGKETTEN, GESCHWEISST											
001 FRANCE	486	164	.	113	128	.	81	.	.	.	001 FRANCE	739	314	.	202	147	.	76	.	.	.	
002 BELG.-LUXBG	199	80	51	3	65	002 BELG.-LUXBG.	221	90	23	7	101	.	97	.	.	.	
003 NETHERLANDS	1581	1369	.	14	26	172	146	.	.	.	003 PAYS-BAS	1633	1506	.	25	5	102	15	.	.	.	
004 FR GERMANY	580	387	1	15	418	200	29	3	.	.	004 RF ALLEMAGNE	564	392	7	45	409	5	102	15	.	.	
005 ITALY	367	135	.	.	218	29	3	.	.	.	005 ITALIE	392	176	.	.	196	
006 UTD. KINGDOM	333	107	4	4	218	006 ROYAUME-UNI	400	142	6	9	243	
008 DENMARK	456	156	.	.	247	.	53	.	.	.	008 DANEMARK	657	234	.	.	374	.	49	.	.	.	
009 GREECE	126	7	1	.	97	.	21	.	.	.	009 GRECE	194	14	3	.	152	.	25	.	.	.	
028 NORWAY	1015	380	32	1	581	.	21	.	.	.	028 NORVEGE	910	370	51	6	441	.	42	.	.	.	
030 SWEDEN	296	18	.	.	49	.	229	.	.	.	030 SUEDE	457	29	3	.	63	.	362	.	.	.	
032 FINLAND	71	51	.	.	20	032 FINLANDE	169	133	.	.	36	
040 PORTUGAL	124	88	5	.	11	.	20	.	.	.	040 PORTUGAL	154	95	17	.	12	.	30	.	.	.	
042 SPAIN	125	16	25	1	10	.	73	.	.	.	042 ESPAGNE	124	24	22	5	12	.	61	.	.	.	
056 SOVIET UNION	171	168	.	.	3	.	3	.	.	.	056 U.R.S.S.	162	122	.	.	95	.	5	.	.	.	
060 POLAND	102	38	.	.	64	060 POLOGNE	162	67	
068 BULGARIA	165	165	068 BULGARIE	199	199	
220 EGYPT	110	6	.	.	87	.	17	.	.	.	220 EGYPT	110	18	.	.	67	.	25	.	.	.	
268 LIBERIA	245	1	.	.	245	268 LIBERIA	131	.	.	.	131	
390 SOUTH AFRICA	57	1	.	.	37	.	19	.	.	.	390 AFR. DU SUD	138	9	.	.	46	.	83	.	.	.	
400 USA	67	40	.	.	21	.	6	.	.	.	400 ETATS-UNIS	166	65	1	.	29	.	71	.	.	.	
512 CHILE	128	8	11	.	97	.	12	.	.	.	512 CHILI	210	25	52	.	119	.	14	.	.	.	
632 SAUDI ARABIA	73	38	.	.	26	.	3	.	.	.	632 ARABIE SAOUD	125	54	2	.	64	.	5	.	.	.	
664 INDIA	156	124	.	.	26	.	6	.	.	.	664 INDE	212	108	.	.	92	.	12	.	.	.	
706 SINGAPORE	114	68	.	.	46	706 SINGAPOUR	123	61	.	.	62	
1000 WORLD	8166	3528	225	262	3080	55	892	24	24	24	1000 MONDE	9875	4216	425	468	3416	11	1299	40			
1010 INTRA-EC	4133	2018	56	148	1374	55	482	.	.	.	1010 INTRA-CE	4821	2476	39	288	1628	10	378	.	1	1	
1011 EXTRA-EC	4017	1510	169	98	1707	.	509	.	24	24	1011 EXTRA-CE	5035	1740	385	163	1788	1	919	.	39	39	
1020 CLASS 1	2039	672	62	45	831	.	405	.	24	24	1020 CLASSE 1	2517	822	96	71	762	1	728	.	38	38	
1021 EFTA COUNTR.	1537	538	37	20	667	.	271	.	4	4	1021 A E L E	1761	637	73	41	563	.	439	.	8	8	
1030 CLASS 2	1474	465	107	51	749	.	102	.	.	.	1030 CLASSE 2	1934	521	289	90	846	1	186	.	1	1	
1031 ACP (63)	402	42	58	.	281	.	21	.	.	.	1031 ACP (63)	435	51	151	.	179	.	54	.	.	.	
1040 CLASS 3	505	373	.	2	127	.	3	.	.	.	1040 CLASSE 3	585	397	.	2	181	.	5	.	.	.	
7329.44 WELDED-LINK CHAIN, NON-STUDDED, WITH METAL OF CROSS-SECTION MAX 16MM											7329.44 WELDED-LINK CHAIN, NON-STUDDED, WITH METAL OF CROSS-SECTION MAX 16MM											
CHAINES A MAILLONS SOUDES, SANS ETAIS, DIMENSION DE LA COUPEURE TRANSVERSALE MAX. 16MM											STEGLOSE KETTEN, GESCHWEISST, QUERSCHNITTSABMESSUNG MAX.16MM											
001 FRANCE	1149	569	72	87	4	54	435	.	.	.	001 FRANCE	2227	1431	99	143	5	99	549	.	.	.	
002 BELG.-LUXBG	903	669	1	21	123	.	18	.	.	.	002 BELG.-LUXBG.	1308	995	9	34	173	.	2	.	.	.	
003 NETHERLANDS	1725	1184	.	111	429	.	14	.	.	.	003 PAYS-BAS	2722	2106	1	207	402	10	81	.	2	2	
004 FR GERMANY	329	256	.	53	1	.	2	.	.	.	004 RF ALLEMAGNE	612	434	.	84	5	81	7	.	.	.	
005 ITALY	79	6	.	.	1	.	2	.	.	.	005 ITALIE	441	408	21	1	7	
006 UTD. KINGDOM	457	274	15	57	63	38	.	10	.	.	006 ROYAUME-UNI	1390	933	51	139	181	69	.	17	.	17	
007 IRELAND	137	2	.	9	.	.	125	1	.	.	007 IRLANDE	317	6	.	21	1	.	284	.	5	5	
008 DENMARK	230	206	.	12	6	5	1	.	.	.	008 DANEMARK	497	432	.	42	15	3	5	.	.	.	
009 GREECE	35	9	3	23	.	.	009 GRECE	141	59	12	1	.	.	.	69	.	69	
028 NORWAY	158	21	.	84	11	.	27	.	.	.	028 NORVEGE	489	108	.	265	17	.	61	.	38	38	
030 SWEDEN	261	187	22	37	8	.	1	.	.	.	030 SUEDE	923	782	36	67	18	.	5	.	15	15	
032 FINLAND	148	101	.	25	4	.	12	.	.	.	032 FINLANDE	401	226	.	77	15	.	63	.	18	18	
036 SWITZERLAND	173	163	9	036 SUISSE	788	758	23	7	
038 AUSTRIA	78	31	.	47	038 AUTRICHE	293	169	.	122	2	
042 SPAIN	100	94	2	1	.	.	3	.	.	.	042 ESPAGNE	330	313	8	1	.	.	5	.	3	3	
052 TURKEY	144	144	052 TURQUIE	182	182	
056 SOVIET UNION	5183	144	.	5183	056 U.R.S.S.	4910	.	.	4910	
060 POLAND	173	164	.	8	.	1	060 POLOGNE	161	146	.	13	.	2	

Bestimmung Destination	1000 kg										Bestimmung Destination	1000 ECU																	
	Mengen											Quantités										Valeurs							
Nimexe	EUR 10	Deutschland	France	Italia	Niederland	Belg.-Lux.	UK	Ireland	Danmark	Ελλάδα	Nimexe	EUR 10	Deutschland	France	Italia	Niederland	Belg.-Lux.	UK	Ireland	Danmark	Ελλάδα								
7329.49											7329.49																		
009 GREECE	389	7	18	362	1		1				009 GRECE	608	53	45	502	3		5											
024 ICELAND	51	2	1	3			35				024 ISLANDE	147	10	3	4	7		117			6								
028 NORWAY	133	14	4	35	6		73		4		028 NORVEGE	597	89	22	87	2	1	391			5								
030 SWEDEN	300	49	136	87	3		10		15		030 SUEDE	942	209	240	390	5		58			40								
032 FINLAND	207	58	5	69	30	23	21		1		032 FINLANDE	562	156	42	203	17	22	117			5								
036 SWITZERLAND	176	52	32	89	1		2				036 SUISSE	963	314	259	378	6		5											
038 AUSTRIA	269	53	8	195	1		12				038 AUTRICHE	757	190	24	507	2		34											
040 PORTUGAL	161	2	12	113			30		4		040 PORTUGAL	399	21	65	185	1		110			17								
042 SPAIN	569	4	172	7	42	4	168				042 ESPAGNE	1145	53	322	448	11	20	291											
048 YUGOSLAVIA	37	11	7	18			1				048 YOUGOSLAVIE	176	37	64	72														
056 SOVIET UNION	14			1							056 U.R.S.S.	111		61	40			10											
064 HUNGARY	20	5	3	15							064 HONGRIE	117	28	19	68			2											
204 MOROCCO	87		37	46			4				204 MAROC	214	4	123	61			26											
208 ALGERIA	184	13	148	12			2		9		208 ALGERIE	546	25	423	43			9			46								
212 TUNISIA	160	5	41	114							212 TUNISIE	568	23	286	257			2											
216 LIBYA	13	1		4	2		6				216 LIBYE	102	9	1	44	22		25			1								
220 EGYPT	161	1	6	8	26		22		5	91	220 EGYPT	274	52	24	52	32		30			25								
248 SENEGAL	32		23	8			1				248 SENEGAL	166		154				5											
288 NIGERIA	243	126	13	4			16		84		288 NIGERIA	465	119	136	19	2	16	173											
302 CAMEROON	44	4	40								302 CAMEROUN	163		158															
314 GABON	50		39	9			1				314 GABON	177		146	18	2	3	8											
346 KENYA	52	6					13				346 KENYA	229	37					143			49								
390 SOUTH AFRICA	311	13	1	43			36		218		390 AFR. DU SUD	1121	197	17	151			121			635								
400 USA	1204	15	108	455	18	122	486				400 ETATS-UNIS	3105	142	662	934	26	215	1126											
404 CANADA	334	20	6	207	1		100				404 CANADA	775	63	31	322	2		354			3								
484 VENEZUELA	158			156	2						484 VENEZUELA	519	1	1	509	6		2											
488 GUYANA	57						57				488 GUYANA	112						112											
508 BRAZIL	68			66							508 BRÉSIL	605	1	4	600														
528 ARGENTINA	53		13	40							528 ARGENTINE	354		131	223														
612 IRAQ	23		2	1		20					612 IRAQ	127	4	41	8		71	2											
616 IRAN	121			20			98		3		616 IRAN	199	3		69	11		101			15								
624 ISRAEL	125		7	111	3		4				624 ISRAEL	206	4	15	176	1		10											
632 SAUDI ARABIA	419	1	5	14	2	367	30				632 ARABIE SAOUD	1470	24	40	36	5	1285	80											
647 U.A.EMIRATES	22	1					10				647 EMIRATS ARAB	148	6	49	19			74											
664 INDIA	35						35				664 INDE	108	2		3			103											
706 SINGAPORE	83			30			80		2		706 SINGAPOUR	124	1	6	3			103											
728 SOUTH KOREA	54		24								728 COREE DU SUD	276		134	142	3		2			9								
732 JAPAN	28		3	24							732 JAPON	732	3	59	38														
740 HONG KONG	58						58				740 HONG-KONG	176						176			3								
800 AUSTRALIA	151	3	32	20		25	71				800 AUSTRALIE	513	41	63	97			87			225								
804 NEW ZEALAND	84	2		58		8	16				804 NOUV.ZELANDE	281	13		181		40	47											
1000 WORLD	18157	1092	1697	8823	691	1592	4077	15	72	98	1000 MONDE	43018	4010	6353	18853	992	3656	8736	39	323	56								
1010 INTRA-EC	10884	590	495	6331	522	885	2030	14	17		1010 INTRA-CE	21108	1928	1648	11934	761	1382	3364	34	57									
1011 EXTRA-EC	7235	503	1202	2460	169	707	2048		55	91	1011 EXTRA-CE	21862	2083	4705	6873	231	2274	5373	3	265	55								
1020 CLASS 1	4028	296	526	1596	108	218	1253		29		1020 CLASSE 1	11695	1551	1879	4007	78	507	3539	3	130	1								
1021 EFTA COUNTR.	1234	229	198	590	46	23	184		24		1021 PAYS-BAS	989	656	1754	38	23	831	72			1								
1030 CLASS 2	3080	202	668	809	62	489	652		22	91	1030 CLASSE 2	737		9652	491	2681	154	1767	1726		119								
1031 ACP (63)	754	146	235	38	22	61	252				1031 ACP (63)	2138	175	1004	87	42	220	610			54								
1040 CLASS 3	129	5	6	56			58		4		1040 CLASSE 3	514	40	145	205			108			16								
7329.91 PARTS FOR ARTICULATED LINK CHAIN											7329.91 PARTS FOR ARTICULATED LINK CHAIN																		
PARTIES ET PIECES DETACHEES DE CHAINES A MAILLONS ARTICULES											TEILE VON GELENKETTEN																		
001 FRANCE	133	57		57	4	5	10				001 FRANCE	595	372		122	36	24	41											
002 BELG.-LUXBG.	1430	31	1387	4	4		4				002 BELG.-LUXBG.	5953	185	5700	10	24		29	4		1								
003 NETHERLANDS	188	79	41	50		1	17				003 PAYS-BAS	940	684	118	117	5	15												
004 FR GERMANY	59		35	2	18	1	3				004 RF ALLEMAGNE	462		273	12	69		106			2								
005 ITALY	207	13	192	1	1						005 ITALIE	423	131	285		4	3												
006 UTD. KINGDOM	1186	24	1141	2	12	5			1		006 ROYAUME-UNI	2263	328	1755	11	140	16	10			3								
007 IRELAND	78				1		77				007 IRLANDE	190			2			174											
008 DENMARK	39	24	1	11	1	2					008 DANEMARK	248	201	5	23	6	9	4											
030 SWEDEN	35	12	2			1			1		030 SUEDE	282	209	4		35	4	19			4								
032 FINLAND	10	4	4		18						032 FINLANDE	111						14											
036 SWITZERLAND	24	22		2							036 SUISSE	316	294	2	20						1								
038 AUSTRIA	52	38		14							038 AUTRICHE	244	209		35														
064 HUNGARY	110	110									064 HONGRIE	309	309																
204 MOROCCO	10	6	4								204 MAROC	139	122	17															
208 ALGERIA	23		23								208 ALGERIE	120		120															
346 KENYA	27						27				346 KENYA	111		4				107											
390 SOUTH AFRICA	84	4	1	3			78		1		390 AFR. DU SUD	355	86	4	1			259			5								
400 USA	2565	15	2524	3			23				400 ETATS-UNIS	5612	206	5428	91	2		81	4										
456 DOMINICAN R.	20						20				456 REP DOMINIC.	195						195											
616 IRAN	51	49		1			1				616 IRAN	293	279	6				8											

Januar - Dezember 1984

Export

Janvier - Décembre 1984

Bestimmung Destination	1000 kg										Quantités	Bestimmung Destination	1000 ECU										Valeurs
	Nimexe	EUR 10	Deutschland	France	Italia	Niederland	Belg.-Lux.	UK	Ireland	Danmark			Ελλάδα	Nimexe	EUR 10	Deutschland	France	Italia	Niederland	Belg.-Lux.	UK	Ireland	
7329.99 PARTS FOR CHAIN OTHER THAN ARTICULATED LINK	PARTIES ET PIÈCES DÉTACHÉES DE CHAINES ET CHAÎNETTES, AUTRES QU'A MAILLONS ARTICULÉS											7329.99 PARTS FOR CHAIN OTHER THAN ARTICULATED LINK	TEILE VON ANDEREN ALS GELENKRETTEN										
001 FRANCE	364	124		115	2	59	63			1		001 FRANCE	1405	698		185	9	175	334			4	
002 BELG.-LUXBG.	413	230	11	31	67		74					002 BELG.-LUXBG.	1302	933	65	35	184		83			2	
003 NETHERLANDS	942	518	31	39		48	260		46			003 PAYS-BAS	2224	1558	98	103	140		257			68	
004 FR GERMANY	301		36	63	33	54	110		5			004 RF ALLEMAGNE	780		100	158	103		92	1		11	
005 ITALY	81	57		1	11		4					005 ITALIE	602	483	27	5	12		53			3	
006 UTD. KINGDOM	412	108	37	14	41	16		19	177			006 ROYAUME-UNI	1196	558	50	99	175		68	26		220	
007 IRELAND	150		5		1		123		1			007 IRLANDE	466	33	27							5	
008 DENMARK	174	93		25	6		50					008 DANEMARK	624	310	1	66	20		227				
009 GREECE	70			22	1		38					009 GRECE	120	78		17	3						
024 ICELAND	39	2					36		1			024 ISLANDE	284	22								8	
025 FAROE ISLES	21	1					14		6			025 ILES FEROE	204	8					157			39	
028 NORWAY	146	57			11		65		12			028 NORVEGE	545	170	1		14	6	322			32	
030 SWEDEN	736	127	47	2		10	11		539			030 SUEDE	1402	609	202	21		40	41			489	
032 FINLAND	65	24		1	13		3		11			032 FINLANDE	244	88		11	31		80			22	
036 SWITZERLAND	111	56	25	24		2			3			036 SUISSE	575	372	47	130		3	10			13	
038 AUSTRIA	92	71		18			3					038 AUTRICHE	452	400		42			10				
040 SPAIN	64	33		13			10		9			042 ESPAGNE	479	374	2	35			41			27	
048 YUGOSLAVIA	13											048 YOUGOSLAVIE	166	164									
056 SOVIET UNION	19	19										056 U.R.S.S.	118	117			1						
060 POLAND	18	3			11	2	2					060 POLOGNE	135	20			52	7	56				
220 EGYPT	40	8		2	29		1					220 EGYPTE	163	71	5	3	78		5			1	
268 LIBERIA	24					24						268 LIBERIA	151	2		1	2	146					
346 KENYA	30	18				1	20		9			346 KENYA	132	2		2		3	85			42	
390 SOUTH AFRICA	121						103					390 AFR. DU SUD	498	140					356				
400 USA	394	246		78	6	8						400 ETATS-UNIS	1911	1354		193	16	30	318				
404 CANADA	72	29		4			39					404 CANADA	433	220	3	8		201					
508 BRAZIL	56	3	53									508 BRESIL	254	12	240	2							
616 IRAN	39	17		2			13		7			616 IRAN	198	97		20	1		68			12	
632 SAUDI ARABIA	56	9				22	25					632 ARABIE SAOUD	185	54			4	57	69			1	
664 INDIA	28	13					15					664 INDE	131	74			3		54				
706 SINGAPORE	36	22					14					706 SINGAPOUR	281	219	1			61					
728 SOUTH KOREA	24	24										728 COREE DU SUD	108	100		5	3						
800 AUSTRALIA	49	13		3			33					800 AUSTRALIE	354	138		31		185					
804 NEW ZEALAND	42	1		4			37					804 NOUV.ZELANDE	204	7				193					
1000 WORLD	5681	2048	321	496	243	275	1415	19	862	2	1000 MONDE	20335	10117	1156	1248	813	914	4917	28	1140	2		
1010 INTRA-EC	2906	1144	128	310	168	188	721	19	230		1010 INTRA-CE	8720	4649	369	663	512	528	1658	28	313			
1011 EXTRA-EC	2774	904	194	185	77	88	694		632		1011 EXTRA-CE	11610	5468	788	582	301	385	3259		826	1		
1020 CLASS 1	1987	695	76	148	30	26	431		581		1020 CLASSE 1	7895	4107	273	484	63	99	2238		631			
1021 EFTA COUNTR.	1201	339	76	46	24	16	134		566		1021 A E L E	3570	1673	268	206	45	63	750		565			
1030 CLASS 2	682	171	102	32	36	60	230		51		1030 CLASSE 2	3171	1070	497	81	135	279	913		195	1		
1031 ACP (63)	138	4	26	27	7	27	9		9		1031 ACP (63)	627	25	126	16	10	164	259		42			
1040 CLASS 3	106	37	16	5	13	2	33				1040 CLASSE 3	542	291	18	1	102	7	108					
7330 ANCHORS AND GRAPNELS AND PARTS THEREOF, OF IRON OR STEEL	ANCRES, GRAPPINS ET LEURS PARTIES, EN FONTE, FER OU ACIER											7330 ANCHORS AND GRAPNELS AND PARTS THEREOF, OF IRON OR STEEL	SCHIFFSANKER, DRAGGEN, TEILE DAVON, AUS EISEN ODER STAHL										
7330.00 ANCHORS AND GRAPNELS AND PARTS THEREOF, OF IRON OR STEEL	ANCRES, GRAPPINS ET LEURS PARTIES, EN FONTE, FER OU ACIER											7330.00 ANCHORS AND GRAPNELS AND PARTS THEREOF, OF IRON OR STEEL	SCHIFFSANKER, DRAGGEN, TEILE DAVON, AUS EISEN ODER STAHL										
001 FRANCE	344	47		20	149	10	118	47			001 FRANCE	672	68		82	256	12	254					
002 BELG.-LUXBG.	173	48	6	6	97		16				002 BELG.-LUXBG.	276	63	30	6	135		42					
003 NETHERLANDS	989	135	26	16		110	694		8		003 PAYS-BAS	1262	167	49	26		44	963			13		
004 FR GERMANY	417		3	6	334		74				004 RF ALLEMAGNE	532		17	17	312	1	181	1		3		
005 ITALY	361	157	30		71	8	95				005 ITALIE	548	210	69		84	2	183					
006 UTD. KINGDOM	889	24	14		641	115		30	65		006 ROYAUME-UNI	1533	38	36		881	484		26		68		
007 IRELAND	82	1			1		80				007 IRLANDE	119						117					
008 DENMARK	414	285	2		96		31				008 DANEMARK	566	383	5	2	124		52					
028 NORWAY	914	112			525		276				028 NORVEGE	1724	157		6	735		830					
030 SWEDEN	142	24		6	52		35		3		030 SUEDE	446	37	13	6	136		251			3		
032 FINLAND	101				88		13				032 FINLANDE	159				118		41					
208 ALGERIA	35	30	5								208 ALGERIE	120	27	81				12					
220 EGYPT	145	2		1	43		2				220 EGYPTE	178	4	10	2	98		7			57		
330 ANGOLA	48		48								330 ANGOLA	110		110									
390 SOUTH AFRICA	102	6		1	72		23				390 AFR. DU SUD	228	17		3	145		63					
400 USA	716	6		1	546		163				400 ETATS-UNIS	2044	10	4		1005		1024			1		
404 CANADA	181				39		6				404 CANADA	576		1		340		235					
632 SAUDI ARABIA	74		9	23	33		15				632 ARABIE SAOUD	199	1	33	69	57		27			12		
647 U.A. EMIRATES	73		5		1		3				647 EMIRATS ARAB	183	14			63		69					
664 INDIA	143	12			123		8				664 INDE	271	13			243		15					
706 SINGAPORE	166	1			143		22				706 SINGAPOUR	427	1		1	339		86					
732 JAPAN	50				20						732 JAPON	104				101		3					
740 HONG KONG	47	6			27		14				740 HONG-KONG	131	7			56		68					
1000 WORLD	7470	1063	311	138	3511	243	1942	44	95	123	1000 MONDE	14087	1447	776	295	5661	546	5108	36	137	81		
1010 INTRA-EC	3720	637	81	67	1400	242	1130	30	73		1010 INTRA-CE	5578	930	207	148	1808		1834			84		
1011 EXTRA-EC	3691	367	230	49	2111	1	811		21	101	1011 EXTRA-CE	8458	569	115	3855	2	3274		52		74		
1020 CLASS 1	234	7	16	9	1515		631		12		1020 CLASSE 1	631	412	38	31	2648		2640			26		
1021 EFTA COUNTR.	1249	182	6		585		361		6		1021 A E L E	2531	265	30	14	1022		1189			11		
1030 CLASS 2	1172	71	223	33	552	1	181		10	101	1030 CLASSE 2	2595	102	531	84	1142	2	634			26		
1031 ACP (63)	203	9	103		58	1	31		1		1031 ACP (63)	351	21	116		118	2	91			3		

Bestimmung Destination	Mengen 1000 kg										Quantités	Bestimmung Destination	Werte 1000 ECU										Valeurs		
	Nimexe	EUR 10	Deutschland	France	Italia	Niederland	Belg.-Lux.	UK	Irland	Danmark			Ελλάδα	Nimexe	EUR 10	Deutschland	France	Italia	Niederland	Belg.-Lux.	UK	Irland		Danmark	Ελλάδα
7331 NAILS, TACKS, STAPLES, HOOK-NAILS, CORRUGATED NAILS, SPIKED CRAMPS, STUDS, SPIKES AND DRAWING PINS, OF IRON OR STEEL, WHETHER OR NOT WITH HEADS OF OTHER MATERIALS, BUT NOT INCLUDING SUCH ARTICLES WITH HEADS OF COPPER												7331 NAILS, TACKS, STAPLES, HOOK-NAILS, CORRUGATED NAILS, SPIKED CRAMPS, STUDS, SPIKES AND DRAWING PINS, OF IRON OR STEEL, WHETHER OR NOT WITH HEADS OF OTHER MATERIALS, BUT NOT INCLUDING SUCH ARTICLES WITH HEADS OF COPPER													
POINTES, CLOUS, CRAMPONS APPONTES, AGRAPES ONDULEES ET BISEAUTES, PITONS, CROCHETS ET PUNAISES, EN FONTE, FER OU ACIER												STIFTE, NAEGL, ZUGESPITZTE KRAMPEN, GEWELLTE UND ABGESCHRAEGTE KLAMMERN, RINGNAEGEL, HAKEN U. REISSNAEGEL, AUS EISEN ODER STAHL													
7331.10 CARDING TACKS FOR TEXTILE CARDING MACHINES												7331.10 CARDING TACKS FOR TEXTILE CARDING MACHINES													
POINTES OU DENTS POUR L'EQUIPEMENT DES MACHINES TEXTILES												STIFTE ODER ZAEHNE FUER SPINNSTOFFAUFBEREITUNGSMASCHINEN													
001 FRANCE	75	8		67								001 FRANCE	289	235		53			1						
005 ITALY	9	8	1									005 ITALIE	331	319	12										
006 UTD. KINGDOM	5	5										006 ROYAUME-UNI	176	175		1									
036 SWITZERLAND	18	3		15								036 SUISSE	120	110	1	9									
048 YUGOSLAVIA	9	9										048 YUGOSLAVIE	211	211											
508 BRAZIL	4	4										508 BRESIL	135	133						2					
1000 WORLD	255	63	2	183	2		5					1000 MONDE	2183	1922	21	180	10	2	47					1	
1010 INTRA-EC	128	22	2	100	2		2					1010 INTRA-CE	925	782	14	106	10	1	12						
1011 EXTRA-EC	128	41	1	83			3					1011 EXTRA-CE	1258	1140	7	74		1	36					1	
1020 CLASS 1	45	22		22			1					1020 CLASSE 1	625	577	1	21		1	24					1	
1021 EFTA COUNTR.	22	7		15								1021 A E L E	190	179	1	9		1							
1030 CLASS 2	71	12	1	56			2					1030 CLASSE 2	459	395	6	46			12						
1040 CLASS 3	13	8		5								1040 CLASSE 3	175	168		7									
7331.91 DRAWING PINS												7331.91 DRAWING PINS													
PUNAISES												REISSBRETSTIFTE													
001 FRANCE	134	112		21		1						001 FRANCE	552	475		65		12							
002 BELG.-LUXBG.	28	25	1	1		1						002 BELG.-LUXBG.	181	164	2	10	5								
003 NETHERLANDS	52	46		2			4					003 PAYS-BAS	304	281		11			10					2	
005 ITALY	75	75										005 ITALIE	312	310					2						
006 UTD. KINGDOM	112	82		30								006 ROYAUME-UNI	346	279	1	66									
036 SWITZERLAND	19	16		3								036 SUISSE	112	80		32									
390 SOUTH AFRICA	24						24					390 AFR. DU SUD	112	2					110						
400 USA	109	103					6					400 ETATS-UNIS	433	418					15						
1000 WORLD	807	602	6	84	1	1	105	8				1000 MONDE	3509	2727	40	303	6	13	350					70	
1010 INTRA-EC	466	375	1	65	1	1	23					1010 INTRA-CE	1901	1653	4	182	6	12	42					2	
1011 EXTRA-EC	340	227	5	19			81	8				1011 EXTRA-CE	1608	1075	36	121			308					68	
1020 CLASS 1	225	147		9			61	8				1020 CLASSE 1	1039	656		62			256					65	
1021 EFTA COUNTR.	45	33		4			1					1021 A E L E	285	175		37			19					54	
1030 CLASS 2	97	79	5	11			2	7				1030 CLASSE 2	516	407	35	59			12					3	
7331.92 NAILS, TACKS, STUDS AND SPIKES FOR FOOTWEAR												7331.92 NAILS, TACKS, STUDS AND SPIKES FOR FOOTWEAR													
POINTES, CLOUS ET CRAMPONS DE TOUS GENRES, POUR CHAUSSURES												STIFTE, NAEGL UND KRAMPEN ALLER ART FUER SCHUHE													
001 FRANCE	256	77		161		3	15					001 FRANCE	520	314		153		14	39						
002 BELG.-LUXBG.	64	25	2	27		8	2					002 BELG.-LUXBG.	212	102	11	36	55		8						
003 NETHERLANDS	101	33		57		1	10					003 PAYS-BAS	282	130		106		2	44						
004 FR GERMANY	63		2	14			36	11				004 RF ALLEMAGNE	154		8	38	4		74			30			
005 ITALY	341	247		9			94					005 ITALIE	948	728		6	1		213						
006 UTD. KINGDOM	145	31	1	9				104				006 ROYAUME-UNI	230	111	10	17			92						
009 GREECE	57	21		16			20					009 GRECE	143	71		35			37						
038 AUSTRIA	130	44		2			84					038 AUTRICHE	356	179		3			174						
042 SPAIN	124	49	3	10			62					042 ESPAGNE	366	165	14	28			159						
048 YUGOSLAVIA	30	26		3					1			048 YUGOSLAVIE	150	144		6									
060 POLAND	96	49		5			27					060 POLOGNE	204	107		9	16		71					1	
204 MOROCCO	44		42	2								204 MAROC	137		132	5									
208 ALGERIA	662	10	652									208 ALGERIE	1392	30	1361	1									
212 TUNISIA	162		160	2								212 TUNISIE	348		339	9									
334 ETHIOPIA	40						33					334 ETHIOPIE	101			16			65						
390 SOUTH AFRICA	140	66		5		1	68					390 AFR. DU SUD	451	243		8	4		196						
400 USA	265	74	1	24			165	1				400 ETATS-UNIS	907	261	11	65			564			6			
404 CANADA	93	9		8			76					404 CANADA	248	33	6	24			185						
448 CUBA	225	167		58								448 CUBA	526	391					135						
508 BRAZIL	57	55		2								508 BRESIL	226	221					5						
604 LEBANON	69	6		4			59					604 LIBAN	228	27		10									
700 INDONESIA	43	43										700 INDONESIE	102	102											
732 JAPAN	62	51					11					732 JAPON	204	175					29						
1000 WORLD	3928	1349	900	465	24	6	1014	159	3	8		1000 MONDE	10186	4322	2018	792	84	24	2782	153				6	
1010 INTRA-EC	1047	443	8	284	8	4	88	116		8		1010 INTRA-CE	2596	1504	39	385	46	16	469	123				6	
1011 EXTRA-EC	2882	906	895	181	16	2	828	43	3	8		1011 EXTRA-CE	7582	2819	1978	407	25	8	2313	30				5	
1020 CLASS 1	989	366	6	79	1		535	1	1	8		1020 CLASSE 1	3117	1398	39	187	4		1480	6				3	
1021 EFTA COUNTR.	222	84	2	25			111			8		1021 A E L E	642	344	8	31			257					2	
1030 CLASS 2	1505	305	875	63	1	2	207	42	2	8		1030 CLASSE 2	3601	882	1899	150	5	8	625	25				5	
1031 ACP (63)	75	7	16	6		1	43					1031 ACP (63)	193	17	42	21	4	2	107						
1040 CLASS 3	387	235	12	39	15		86					1040 CLASSE 3	876	539	42	70	16		208					1	
7331.94 DECORATIVE STUDS NL: INCLUDED IN 7331.98												7331.94 DECORATIVE STUDS NL: INCLUDED IN 7331.98													

Januar - Dezember 1984

Export

Janvier - Décembre 1984

Bestimmung Destination	1000 kg										Quantités	Bestimmung Destination	1000 ECU										Valeurs
	Nimex	EUR 10	Deutschland	France	Italia	Niederland	Belg.-Lux.	UK	Ireland	Danmark			Ελλάδα	Nimex	EUR 10	Deutschland	France	Italia	Niederland	Belg.-Lux.	UK	Ireland	
7331.94 CLOUS DE DECORATION NL: REPRIS SOUS 7331.98												7331.94 ZIER-UND SCHMUCKNAEGEL NL: IN 7331.98 ENTHALTEN											
001 FRANCE	105	87			18							001 FRANCE	293	252			39					2	
002 BELG.-LUXBG.	55	51	4									002 BELG.-LUXBG.	203	185	18								
003 NETHERLANDS	41	41										003 PAYS-BAS	218	198		1						19	
005 ITALY	133	119	14									005 ITALIE	408	364	44								
006 UTD. KINGDOM	40	40										006 ROYAUME-UNI	152	151					1				
030 SWEDEN	33	32						1				030 SUEDE	132	116							15		1
036 SWITZERLAND	32	30										036 SUISSE	164	154	10								
040 PORTUGAL	48	40	8									040 PORTUGAL	121	112	9								
220 EGYPT	105	105										220 EGYPT	289	289									
400 USA	360	354			4				2			400 ETATS-UNIS	1035	1008			20					7	
404 CANADA	41	41										404 CANADA	103	101								2	
1000 WORLD	1178	1082	30	53				12		1		1000 MONDE	3854	3495	90	172			4	80			13
1010 INTRA-EC	413	368	19	19				6		1		1010 INTRA-CE	1436	1287	65	49			2	30			3
1011 EXTRA-EC	764	713	11	34				6				1011 EXTRA-CE	2417	2208	25	123			2	49			10
1020 CLASS 1	569	535	10	21				3				1020 CLASSE 1	1849	1709	20	81				29			10
1021 EFTA COUNTR.	139	128	10									1021 A E L E	570	526		19				15			9
1030 CLASS 2	186	169	2	13				2				1030 CLASSE 2	533	469	5	38			1	20			
7331.95 STAPLES FOR STAPLING PLIERS, MACHINES OR GUNS, OTHER THAN OFFICE TYPE												7331.95 STAPLES FOR STAPLING PLIERS, MACHINES OR GUNS, OTHER THAN OFFICE TYPE											
AGRAFES POUR PINCES, MACHINES OU PISTOLETS A AGRAFER, AUTRES QUE DE BUREAU												HEFTKLAMMERN FUER HEFTZANGEN, -PISTOLEN UND -MACHINEN, AUSGEN. FUER BUEROHEFTGERAETE											
001 FRANCE	1079	828		182	11	57				1		001 FRANCE	2124	1654		317	47	97					9
002 BELG.-LUXBG.	747	315	200	11	221							002 BELG.-LUXBG.	1557	699	357	31	470						
003 NETHERLANDS	1089	917	130	21	76	120	29					003 PAYS-BAS	2232	1905	146	32	149	149					5
004 FR GERMANY	515	489	144	91	1	1						004 RF ALLEMAGNE	991	313	206	261	137	68	1				
005 ITALY	587	495	89	1	1	1						005 ITALIE	1401	1237	154	5	3	2					
006 UTD. KINGDOM	2074	815	170	143	855	88		77		2		006 ROYAUME-UNI	4325	1646	556	268	1729	3					6
007 IRELAND	132	50	3	2				1				007 IRLANDE	326	103	15	4	203						
008 DENMARK	563	259	49	3	248	3						008 DANEMARK	1306	626	95	9	568	6					
009 GREECE	41	20	4	11	6							009 GRECE	111	66	6	28	11						
024 ICELAND	57	55	1	6	1							024 ISLANDE	136	129	6	3	1						1
028 NORWAY	282	91	2	6	174	2						028 NORVEGE	599	580	42	20	351						10
030 SWEDEN	538	251	24	4	213	24	5					030 SUEDE	1132	205	37	37	397	32					14
032 FINLAND	561	182	3	87	306	3						032 FINLANDE	1004	323	12	62	587	4					30
036 SWITZERLAND	1328	222	202	76	123	3						036 SUISSE	2269	630	530	863	244	2					
038 AUSTRIA	780	738	38	1	1	2						038 AUTRICHE	1629	1553	61	8	4	3					
042 SPAIN	84	20	14	50	1							042 ESPAGNE	296	120	50	122	1						3
048 YUGOSLAVIA	85	80		5								048 YOUGOSLAVIE	277	249	9	18							1
062 CZECHOSLOVAK	55	51		4								062 TCHECOSLOVAK	161	146	5	10							
064 HUNGARY	136	14		122								064 HONGRIE	292	43		244			5				
208 ALGERIA	36	6	26	4								208 ALGERIE	115	19	95	1							
212 TUNISIA	49	19	13	35								212 TUNISIE	121	6	39	76							
220 EGYPT	92	19	12	9				52				220 EGYPT	238	52	19	37							130
390 SOUTH AFRICA	278	75	52	41	101	8						390 AFR. DU SUD	553	147	84	88	219	8					
400 USA	7077	5202	751	1119	3			2				400 ETATS-UNIS	13235	9738	1473	1998	23						3
404 CANADA	300	103	40	156				1				404 CANADA	517	203	59	245							10
604 LEBANON	67	56	9	2								604 LIBAN	174	127	37	10							
616 IRAN	42	42										616 IRAN	109	107	2								
624 ISRAEL	193	8	7	38	132	8						624 ISRAEL	379	34	28	56	253	8					
632 SAUDI ARABIA	47	40	6	1								632 ARABIE SAOUD	154	96	52	5	1						
732 JAPAN	87	13		73								732 JAPON	251	84		166							
800 AUSTRALIA	647	259	201	170		17						800 AUSTRALIE	994	487	278	209		18					2
804 NEW ZEALAND	80	38	21	17		2		2				804 NOUV.ZELANDE	154	74	38	19		11					12
1000 WORLD	20385	11480	2329	3296	2563	459	224	1	32	1		1000 MONDE	40848	23780	4975	5427	5344	665	562	4	90	1	
1010 INTRA-EC	6825	3699	720	516	1433	344	108	1	4			1010 INTRA-CE	14371	7937	1642	894	3091	509	274	4	20		
1011 EXTRA-EC	13559	7781	1609	2780	1130	115	116		27			1011 EXTRA-CE	26476	15843	3333	4533	2253	156	288		69		1
1020 CLASS 1	12228	7345	1354	2430	997	63	14		25			1020 CLASSE 1	23196	14620	2651	3730	1996	86	58		55		
1021 EFTA COUNTR.	3574	1547	274	873	818	33			22			1021 A E L E	6846	3477	659	1022	1585	45	17		41		
1030 CLASS 2	1097	359	251	212	133	39	99		3			1030 CLASSE 2	2685	979	653	507	256	52	223		14		1
1031 ACP (63)	147	78	46	25		8	41					1031 ACP (63)	343	64	138	39		14	69				
1040 CLASS 3	236	27	4	138		13						1040 CLASSE 3	596	244	29	297		1	18				
7331.96 NAILS, TACKS, STAPLES AND SIMILAR FASTENINGS COLD-PRESSED FROM WIRE NOT FOR TEXTILE MACHINES, FOOTWEAR, STAPLING OR DRAWING PINS												7331.96 NAILS, TACKS, STAPLES AND SIMILAR FASTENINGS COLD-PRESSED FROM WIRE NOT FOR TEXTILE MACHINES, FOOTWEAR, STAPLING OR DRAWING PINS											
NL: NO BRAKDOWN BY COUNTRIES FOR COUNTRIES 001, 005, 042, 202, 632, 636, 647, 649, 700, 701 AND 706 FROM 01/07/84												NL: NO BRAKDOWN BY COUNTRIES FOR COUNTRIES 001, 005, 042, 202, 632, 636, 647, 649, 700, 701 AND 706 FROM 01/07/84											
POINTES, CLOUS ET SIMIL., DE TREPLERIE, AUTRES QUE POUR MACHINES TEXTILES, POUR CHAUSSURES OU DE DECORATION ET PUNAISES ET AGRAFES												STIFTE, NAEGEL U.D.GL. AUS DRAHT, NICHT FUER TEXTILMASCHINEN, KEINE REISSBRETTSTIFTE, SCHUHSTIFTE, -NAEGEL, -KRAMPEN, ZIER- SCHMUCKNAEGEL UND HEFTKLAMMERN											
NL: PAS DE VENTILATION PAR PAYS POUR LES PAYS 001, 005, 042, 202, 632, 636, 647, 649, 700, 701 ET 706 A PARTIR DU 01/07/84												NL: OHNE LAENDERAUFTEILUNG FUER DIE LAENDER 001, 005, 042, 202, 632, 636, 647, 649, 700, 701 U. 706 SEIT 01/07/84											
001 FRANCE	8920	986		2507	5248	10		169				001 FRANCE	1932	8806		1567	5051	90					166
002 BELG.-LUXBG.	5922	677	1734	2424	29	1058						002 BELG.-LUXBG.	5061	1286	1113	1	1940	25					696
003 NETHERLANDS	7151	1785	690	4133	185	335						003 PAYS-BAS	7008	2617	389	14	3456	320					212
004 FR GERMANY	12946	1093	78	889	9008	410		1468				004 RF ALLEMAGNE	12624	641	32	1084	8925	532					1410
005 ITALY	708	91		615	1			1				005 ITALIE	1125	440			683	2					
006 UTD. KINGDOM	13200	448	467	1	2844	2361		1442	5637			006 ROYAUME-UNI	10442	1012	271	3	2219	2076					3789
007 IRELAND	3029	59	2	85	98	2728			57			007 IRLANDE	2851	236	3	56	106	2416					34
008 DENMARK	567	304	22	9	144							008 DANEMARK	1299	813	58	170	244	14	</				

Bestimmung Destination	Mengen										Quantités					Bestimmung Destination	Werte										1000 ECU					Valeurs								
	Nimexe	EUR 10	Deutschland	France	Italia	Nederland	Belg.-Lux.	UK	Ireland	Danmark	Ελλάδα	Nimexe	EUR 10	Deutschland	France		Italia	Nederland	Belg.-Lux.	UK	Ireland	Danmark	Ελλάδα	Nimexe	EUR 10	Deutschland	France	Italia	Nederland	Belg.-Lux.	UK	Ireland	Danmark	Ελλάδα						
7331.96																							7331.96																	
030 SWEDEN	1307	354	6		37	74	22		814			030 SUEDE	2348	853	12		93	107	129	4	1150			030 FINLANDE	2413	1322			133	31	19			908						
032 FINLAND	1313	625			63	20	3		602			032 FINLANDE	2413	1322			133	31	19			11		036 SUISSE	2708	1883	128	331	25	330										
036 SWITZERLAND	2213	1206	177	551	5	265			9			036 SUISSE	2708	1883	128	331	25	330					038 AUTRICHE	3148	2408	11	47	117	404	81					80					
038 AUSTRIA	3018	2127	25	225	48	415	69		109			038 AUTRICHE	3148	2408	11	47	117	404	81				040 PORTUGAL	192	192															
040 PORTUGAL	109	109										040 PORTUGAL	192	192									042 ESPAGNE	282	89	183														
042 SPAIN	272	19	236				17					042 ESPAGNE	282	89	183								048 YOUGOSLAVIE	263	252			11												
048 YUGOSLAVIA	86	83			3							048 YOUGOSLAVIE	263	252			11						060 POLOGNE	213	82			121												
060 POLAND	62	12			31		18		1			060 POLOGNE	213	82			121						204 MAROC	135	8	32	36		59	5	3					1				
204 MOROCCO	184	34	29	31		118			1			204 MAROC	135	8	32	36		59	5	3			208 ALGERIE	138	58															
208 ALGERIA	81	34	41			5			1			208 ALGERIE	138	58									220 EGYPT	119	97	16	2		4											
220 EGYPT	65	52	11	1		1						220 EGYPT	119	97	16	2		4					276 GHANA	238	16			36						186						
276 GHANA	188	12			53		123					276 GHANA	238	16			36						280 TOGO	276	103	173														
280 TOGO	424	100	324									280 TOGO	276	103	173								284 BENIN	116	5	75	27		9											
284 BENIN	188	5	133	40		10						284 BENIN	116	5	75	27		9					288 NIGERIA	197	68	28	75	23	3											
288 NIGERIA	262	70	42	129	20	1			1			288 NIGERIA	197	68	28	75	23	3					314 GABON	258	16	158	43	41												
314 GABON	397	16	245	81	55							314 GABON	258	16	158	43	41						322 ZAIRE	157	17	24		116												
322 ZAIRE	166	14	2			150						322 ZAIRE	157	17	24		116						342 SOMALIE	111	1															
342 SOMALIA	151											342 SOMALIE	111	1									372 REUNION	503		363														
372 REUNION	503		503									372 REUNION	503		363								390 AFR. DU SUD	407	242	2		71	7	78										
390 SOUTH AFRICA	119	73	1		24	6	13		2			390 AFR. DU SUD	407	242	2		71	7	78			400 ETATS-UNIS	5015	1084	20	40	660	1127	984											
400 USA	4678	374	21	15	626	1358	719		1565			400 ETATS-UNIS	5015	1084	20	40	660	1127	984			404 CANADA	570	100		2	34	44												
404 CANADA	581	46			34	39			452			404 CANADA	570	100		2	34	44				406 GROENLAND	199																	
406 GREENLAND	87								87			406 GROENLAND	199									448 CUBA	103	62																
448 CUBA	35	17					18					448 CUBA	103	62								458 GUADELOUPE	256	6	208			42												
458 GUADELOUPE	310	5	269			36						458 GUADELOUPE	256	6	208			42				462 MARTINIQUE	220	8	210			2												
462 MARTINIQUE	307	7	297			3						462 MARTINIQUE	220	8	210			2				464 JAMAIQUE	303	149	1		31	54	68											
464 JAMAICA	280	84			48	85	63					464 JAMAIQUE	303	149	1		31	54	68			472 TRINIDAD TOB	365					322												
472 TRINIDAD TOB	421	19			2	2	402					472 TRINIDAD TOB	365									496 FR. GUIANA	132					2	2											
496 FR. GUIANA	132		128		2	2						496 FR. GUIANA	132									612 IRAQ	264	260				2	2											
612 IRAQ	264	260					4					612 IRAQ	264	260								624 ISRAEL	94	8		6	45	9	26											
624 ISRAEL	94	8		6	45	9	26					624 ISRAEL	94	8		6	45	9	26			628 JORDANIE	163																	
628 JORDAN	163											628 JORDANIE	163									632 SAUDI ARABIA	905	455	5	16	13	326	84	6										
632 SAUDI ARABIA	905	455	5	16	13	326	84	6				632 SAUDI ARABIA	905	455	5	16	13	326	84	6		640 BAHRAIN	248				2	4												
640 BAHRAIN	248				2	4						640 BAHRAIN	248				2	4				700 INDONESIA	77	76	1															
700 INDONESIA	77	76	1									700 INDONESIA	77	76	1							706 SINGAPORE	77	84																
706 SINGAPORE	77	84										706 SINGAPORE	77	84								800 AUSTRALIA	163	45			116	2												
800 AUSTRALIA	163	45										800 AUSTRALIA	163	45			116	2				822 FR. POLYNESIE	276				83													
822 FR. POLYNESIE	276											822 FR. POLYNESIE	276				83					977 SECRET CTRS.	2572																	
977 SECRET CTRS.	2572											977 SECRET CTRS.	2572									1000 WORLD	78805	12528	6945	3893	10235	24696	5763	1526	13219									
1000 WORLD	78805	12528	6945	3893	10235	24696	5763	1526	13219			1000 MONDE	85145	23401	4811	2459	12266	23421	6515	1127	11145			1010 INTRA-EC	52755	4625	4008	2612	6357	21814	3372	1442								
1010 INTRA-EC	52755	4625	4008	2612	6357	21814	3372	1442	8725			1010 INTRA-CE	49753	8823	2483	1819	5494	20551	3405	1072	6306			1011 EXTRA-EC	23478	7903	2937	1281	1308	3082	2390	84	4495							
1011 EXTRA-EC	23478	7903	2937	1281	1308	3082	2390	84	4495			1011 EXTRA-CE	49753	<																										

Januar - Dezember 1984

Export

Janvier - Décembre 1984

Bestimmung Destination	Mengen 1000 kg										Quantités ΕΑΛΔΟΒ	Bestimmung Destination	Werte 1000 ECU										Valeurs ΕΑΛΔΟΒ		
	Nimexe	EUR 10	Deutschland	France	Italia	Nederland	Belg.-Lux.	UK	Ireland	Danmark			Nimexe	EUR 10	Deutschland	France	Italia	Nederland	Belg.-Lux.	UK	Ireland	Danmark			
7331.93 POINTES, CLOUS ET SIMIL. NON FORGES, ESTAMPES OU DECOUPES ET NON DE TREFLERIE, AUTRES QUE POUR MACHINES TEXTILES, POUR CHAUSURES OU DE DECORATION ET PUNAISES ET AGRAPES NL: INCL 7331.94												7331.93 STIFTE, NAGEL U. DGL. AUSGEN. GESCHMIEDETE, GESTANZTE UND AUS DRAHT, NICHT FUER TEXTILMASCHINEN, KEINE REISSBRETTSTIFTE, SCHUHSTIFTE, NAGEL, KRAIMPENZIER, SCHMUCKNAGEL U. HEFTKLAM. NL: EINSCHL. 7331.94													
001 FRANCE	2921	279		2036	25	546	31		4			001 FRANCE	2967	323		1749	68	719	100		8				
002 BELG.-LUXBG.	750	34	401	147	164		4					002 BELG.-LUXBG.	1272	108	652	168	314		30						
003 NETHERLANDS	1095	232	351	377		51	82		2			003 PAYS-BAS	2024	343	566	834		96	181		4				
004 FR GERMANY	2016		1357	329	22	73	221		13			004 RF ALLEMAGNE	3219		1800	688	85	415	201		28				
005 ITALY	317	31	247				39					005 ITALIE	556	185	324	10	3		34						
006 UTD. KINGDOM	3009	104	1263	75	5	24		1493	45			006 ROYAUME-UNI	3738	198	1691	165	23	94		1367	200				
007 IRELAND	117			1	9		107					007 IRLANDE	356	5	3	2	19		327						
008 DENMARK	359	309	25	11			3					008 DANEMARK	509	426	37	12	1	6	27						
009 GREECE	186	19	2	161			1					009 GRECE	390	77	12	262		14	5			113			
024 ICELAND	63				32				26			024 ISLANDE	166	53			34								
028 NORWAY	78	2				2	5		69			028 NORVEGE	200	12		2		13	44			129			
030 SWEDEN	70	13	1	6			33		16			030 SUEDE	202	96	6	25		4	36			35			
036 SWITZERLAND	1426	251	279	890			1		5			036 SUISSE	1685	428	360	866	5	1	14			11			
038 AUSTRIA	154	71	23	54		1	5					038 AUTRICHE	416	207	44	128	2	5	30						
040 PORTUGAL	38	4	6	28								040 PORTUGAL	129	24	27	64			14						
042 SPAIN	113	2	7	103			1					042 ESPAGNE	257	6	28	216		4	2						
046 MALTA	26			9								046 MALTE	115	34		45			34						
060 POLAND	148	93		16		39						060 POLOGNE	225	84		86	55								
062 CZECHOSLOVAK	157	157										062 TSCHECOSLOVAQ	125	124	1										
064 HUNGARY	71			70					1			064 HONGRIE	123	3		119						1			
204 MOROCCO	140		19	121								204 MAROC	214		71	142		1							
208 ALGERIA	122		66	53					1			208 ALGERIE	309	4	229	68		2				6			
314 GABON	62		47	8			7					314 GABON	132		98	28		6							
372 REUNION	227		220				7					372 REUNION	249		241			8							
390 SOUTH AFRICA	34	1		21		4	8					390 AFR. DU SUD	154	13		95		4	42						
400 USA	2557	8	1580	677	12		280					400 ETATS-UNIS	4089	44	1572	1677	19	777							
404 CANADA	641	4	112	523		2						404 CANADA	353	13	152	178		7	3						
406 GREENLAND	66								66			406 GROENLAND	131								131				
616 IRAN	37	18		6			13					616 IRAN	159	90		25			44						
624 ISRAEL	131	1		129			1					624 ISRAEL	208	6		194			8						
632 SAUDI ARABIA	245	16	24	102	5	3	16	63		16		632 ARABIE SAOUD	551	101	141	151	13	14	83	37		11			
647 U.A. EMIRATES	44	1	1	10	18		14					647 EMIRATS ARAB	134	4	6	42	26	4	52						
706 SINGAPORE	101	2		5	36		58					706 SINGAPOUR	132	13	3	13	44		59						
728 SOUTH KOREA	11			7								728 COREE DU SUD	107	16		40									
740 HONG KONG	9	3		3								740 HONG-KONG	100	68		16			7						
800 AUSTRALIA	117		57	49			5			6		800 AUSTRALIE	206		65	98	11		17			11			
822 FR. POLYNESIA	58		53	5								822 POLYNESIE FR	124		94	30									
1000 WORLD	19012	1717	6598	6419	464	783	1088	1557	263	25	1000 MONDE	28670	3389	9242	8948	831	1507	2612	1405	709	27				
1010 INTRA-EC	10769	1008	3646	3137	225	700	496	1493	63	24	1010 INTRA-CE	15035	1666	5086	3902	520	1347	906	1367	239	2				
1011 EXTRA-EC	8244	709	3052	3281	240	83	591	64	200	6	1011 EXTRA-CE	13635	1724	4158	5044	311	160	1707	39	470	24				
1020 CLASS 1	5393	368	2091	2385	47	12	354	1	129	6	1020 CLASSE 1	8240	938	2292	3510	80	43	1050	1	315	11				
1021 EFTA COUNTR.	1843	347	310	979	34	5	45		123	18	1021 A E L E	2848	793	444	1088	48	28	147		300					
1030 CLASS 2	2456	92	951	807	154	54	237	63	70	18	1030 CLASSE 2	4893	572	1862	1322	176	90	657	37	154	13				
1040 CLASS 3	397	250		89		39	18				1040 CLASSE 3	1049	55	591	158	55	43	146		1					
7332	BOLTS, NUTS, SCREWS, RIVETS, COTTERS AND SIMILAR ARTICLES, OF IRON OR STEEL; WASHERS OF IRON OR STEEL											7332	BOLTS, NUTS, SCREWS, RIVETS, COTTERS AND SIMILAR ARTICLES, OF IRON OR STEEL; WASHERS OF IRON OR STEEL												
	ARTICLES DE BOULONNERIE ET DE VISSERIE, EN FONTE, FER OU ACIER; RONDELLES EN FER OU ACIER												WAREN DER SCHRAUBEN- UND NIETENINDUSTRIE, AUS EISEN ODER STAHL; UNTERLEGSCHIBEN AUS STAHL												
7332.10	SCREWS, NUTS, RIVETS AND WASHERS, NOT THREADED OR TAPPED, TURNED FROM SOLID BARS ETC., SHANK THICKNESS OR HOLE DIAMETER MAX 6MM											7332.10	SCREWS, NUTS, RIVETS AND WASHERS, NOT THREADED OR TAPPED, TURNED FROM SOLID BARS ETC., SHANK THICKNESS OR HOLE DIAMETER MAX 6MM												
	VIS, ECROUS, RIVETS, RONDELLES, DECOLLETES DANS LA MASSE, EPAISSEUR DE TIGE OU DIAMETRE DE TROU MAX. 6MM, NON FILETES												AUS VOLLEM MATERIAL GEDREHTE SCHRAUBEN, MUTTER, NIETE, UNTERLEGSCHIBEN, STIFTDICKE ODER LOCHWEITE MAX. 6MM, OHNE GEWINDE												
001 FRANCE	1101	353		717	4	13	14				001 FRANCE	2162	520		1477	19	36	110							
002 BELG.-LUXBG.	272	20	13	8	159		72				002 BELG.-LUXBG.	1080	133	37	13	555		342							
003 NETHERLANDS	107	42		27		7	31				003 PAYS-BAS	726	354	13	83		53	223							
004 FR GERMANY	589		16	302	107	1	92	2	69		004 RF ALLEMAGNE	1223		64	373	294	29	406	8		49				
005 ITALY	79	61					13				005 ITALIE	497	371		6	17		83							
006 UTD. KINGDOM	161	34	3	81	10	2					006 ROYAUME-UNI	654	233	23	173	66	16		143						
007 IRELAND	126	5					121	31			007 IRLANDE	476	24												
008 DENMARK	96	62		7			26				008 DANEMARK	566	319	2	9	6		452							
009 GREECE	34	2									009 GRECE	213	11	150	50		2								
028 NORWAY	94	3	53				35		3		028 NORVEGE	588	32	391				152			13				
030 SWEDEN	76	31	24	11			9		1		030 SUEDE	508	227	162	18		3	93			5				
032 FINLAND	52	21	13	2			16				032 FINLANDE	316	111	133	3			69							
036 SWITZERLAND	48			5	2		2				036 SUISSE	327	260	11	18	10	11	17							
038 AUSTRIA	137	121		9			7				038 AUTRICHE	780	761		8			10							
040 PORTUGAL	67	3					24				040 PORTUGAL	130	30		9		1	90							
042 SPAIN	67	3	8	4			52				042 ESPAGNE	396	20	100	14			262							
060 POLAND	30	30									060 POLOGNE	242	238			2									
390 SOUTH AFRICA	31	3					28				390 AFR. DU SUD	148	17	1	1			129							
400 USA	160	19	108	12	1		19	1			400 ETATS-UNIS	2337	1136	967	18	9		186	3						
404 CANADA	82	2	16				64				404 CANADA	807	33	121				652							
616 IRAN	59	1					58				616 IRAN	323	38					284							
624 ISRAEL	18	7					8				624 ISRAEL	138	30	48		38		22							
632 SAUDI ARABIA	36	4	1				30				632 ARABIE SAOUD	210	22	9	4	1		171			2				
800 AUSTRALIA	60			23			37				800 AUSTRALIE	233	7	2	45	7		171			1				
1000 WORLD	4049	897	298	1284	330	28	1092	34	78	8	1000 MONDE	16847	5175	2555	2442	1116	195	5081	157	96	30				
1010 INTRA-EC	2566	579	36	1174	282	24	369	33	69	7	1010 INTRA-CE	7602	1965	312	2178	946	154	1847	151	49					
1011 EXTRA-EC	1483	318	261	111	48	4	723	2	9	7	1011 EXTRA-CE	9244	3211	2244	264	170	40	3234	6	47	28				

Bestimmung Destination	Mengen										Quantités	Bestimmung Destination	Werte										Valeurs
	1000 kg												1000 ECU										
Nimexe	EUR 10	Deutschland	France	Italia	Niederland	Belg.-Lux.	UK	Ireland	Danmark	Ελλάδα	Nimexe	EUR 10	Deutschland	France	Italia	Niederland	Belg.-Lux.	UK	Ireland	Danmark	Ελλάδα		
7332.10											7332.10												
1020 CLASS 1	885	248	229	74	4	1	324	1	4		1020 CLASSE 1	6798	2674	1920	147	37	26	1969	3	22			
1021 EFTA COUNTR.	442	218	93	27	2	1	97		4		1021 A E L E	2681	1425	710	48	11	16	452		19			
1030 CLASS 2	499	38	26	33	32	3	355	1	4	7	1030 CLASSE 2	2072	272	249	103	128	15	1249	3	25		28	
1031 ACP (63)	109	4	4	10	12	1	75	1	2		1031 ACP (63)	323	9	36	25	25	4	217	3	4			
1040 CLASS 3	99	32	6	5	12		44				1040 CLASSE 3	373	264	75	14	5		15					
7332.31 SPRING WASHERS NOT WITHIN 7332.10											7332.31 SPRING WASHERS NOT WITHIN 7332.10												
RONDELLES DESTINEES A FAIRE RESSORT, NON FILETES, NON REPR. SOUS 7332.10											ZAHN-, FAECHER-, FEDERSCHEIBEN, FEDERRINGE, OHNE GEWINDE, NICHT IN 7332.10 ENTH.												
001 FRANCE	393	196		30	16		101		50		001 FRANCE	1333	905		104	23		159		142			
002 BELG.-LUXBG.	555	467	17	16	31		24		24		002 BELG.-LUXBG.	1154	886	88	38	90		52					
003 NETHERLANDS	427	401	2	2			15		5		003 PAYS-BAS	1471	1206	58	16			165		22			4
004 FR GERMANY	168	14		38	35		74		7	2	004 RF ALLEMAGNE	713		438	68	48		54		100			5
005 ITALY	188	173	15								005 ITALIE	637	487	143				4		2			
006 UTD. KINGDOM	151	89		4	24	28					006 ROYAUME-UNI	785	365	296		23	32	58				10	1
008 DENMARK	119	109			1		9				008 DANEMARK	374	353			1				17			
028 NORWAY	57	33	3				14		7		028 NORVEGE	194	33					20		15		2	
030 SWEDEN	252	174		2			69		7		030 SUEDE	861	749	10	12		77		10				
032 FINLAND	48	26		3			15		4		032 FINLANDE	126	93		5		17		10			1	
036 SWITZERLAND	362	299	13	50							036 SUISSE	1162	839	169	143	10							
038 AUSTRIA	315	303							12		038 AUTRICHE	905	725	2		1		76					
042 SPAIN	52	37	5	3			7				042 ESPAGNE	242	164	22	14	20		22					
048 YUGOSLAVIA	88	87									048 YOUGOSLAVIE	158	152	4									
208 ALGERIA	16	5	8	1			3				208 ALGERIE	170	146	147				7					
390 SOUTH AFRICA	60	22	1						32		390 AFR. DU SUD	148	67	7	10	4				58			
400 USA	120	18	4	21	5		72				400 ETATS-UNIS	552	255	82	47	52		115		1			
508 BRAZIL	188						188				508 BRESIL	184				1		183					
616 IRAN	51	49	2								616 IRAN	130	110	11				7		2			
706 SINGAPORE	68	10							58		706 SINGAPOUR	146	23	1		3		119					
800 AUSTRALIA	21	19					2				800 AUSTRALIE	125	102	1	5	3		14					
1000 WORLD	4004	2638	109	208	117	452	475	3	4	4	1000 MONDE	12712	8235	1703	571	376	815	977	10	25	10	25	
1010 INTRA-EC	2044	1439	57	94	107	151	191	3	2	2	1010 INTRA-CE	6584	4220	1065	255	197	441	386					
1011 EXTRA-EC	1959	1188	52	114	10	301	284		2	2	1011 EXTRA-CE	6128	4015	639	318	179	373	591					
1020 CLASS 1	1821	1034	30	92	7	99	158		1	1	1020 CLASSE 1	4538	3350	356	269	96	125	330					
1021 EFTA COUNTR.	1041	839	17	55	1	99	30				1021 A E L E	3195	2561	215	161	15	124	113					
1030 CLASS 2	444	107	22	5	3	201	106				1030 CLASSE 2	1373	504	278	18	84	248	240					
1031 ACP (63)	52	8	7	5	1	6	25				1031 ACP (63)	160	26	48	14	15	21	36					
1040 CLASS 3	93	57		16			20				1040 CLASSE 3	215	160	5	29		20						
7332.33 WASHERS OTHER THAN SPRING WASHERS, NOT THREADED OR TAPPED AND NOT WITHIN 7332.10											7332.33 WASHERS OTHER THAN SPRING WASHERS, NOT THREADED OR TAPPED AND NOT WITHIN 7332.10												
RONDELLES, AUTRES QUE DESTINEES A FAIRE RESSORT, NON FILETES ET NON REPR. SOUS 7332.10											UNTERLEGSCHLEIBEN, KEINE ZAHN-, FAECHER-, FEDERSCHLEIBEN UND FEDERRINGE, OHNE GEWINDE, NICHT IN 7332.10 ENTH.												
001 FRANCE	1911	419		1066	9	2	414	1			001 FRANCE	4296	1249		1597	57	64	1292		37		2	
002 BELG.-LUXBG.	967	639	79	8	94		146	1			002 BELG.-LUXBG.	3990	2317	669	23	304		667		8			
003 NETHERLANDS	1914	1813	13	18		35	34		1		003 PAYS-BAS	4002	3592	94	34		89	190		3			
004 FR GERMANY	700		395	184	66	8	44		3		004 RF ALLEMAGNE	2895		1961	448	211	36	213		6			
005 ITALY	420	72	343			1	4				005 ITALIE	1681	405	1231	9	5		30		20			
006 UTD. KINGDOM	384	230	61	78	5	16	213	8	1		006 ROYAUME-UNI	1411	509	612	190	55	5	14		26			
007 IRELAND	303	69			5		34				007 IRLANDE	793	106			7	112	567					
008 DENMARK	496	442	13	6			2				008 DANEMARK	1226	954	119	15	13		125		3			
009 GREECE	149	21		108							009 GRECE	308	58		142	3							
028 NORWAY	422	382	3				35		1		028 NORVEGE	796	665	50	3	6		69				3	
030 SWEDEN	492	408	44	11			27		2		030 SUEDE	1375	793	268	48	9	2	244				11	
032 FINLAND	482	424	23	34			1				032 FINLANDE	924	726	136	52	4		5				1	
036 SWITZERLAND	1169	916	13	238	1						036 SUISSE	2314	1814	120	326	47		7					
038 AUSTRIA	913	858	18	16			21				038 AUTRICHE	1675	1506	92	41			36					
042 SPAIN	203	129	33			8	19				042 ESPAGNE	788	344	209	64	4	18	149					
060 POLAND	87	4		81			2				060 POLOGNE	220	52		156			10				2	
068 BULGARIA	29			29							068 BULGARIE	156		2	154								
204 MOROCCO	31	1	30								204 MAROC	217	5	208		4							
208 ALGERIA	98	56	36				6				208 ALGERIE	325	115	189	1	4	1	15					
302 CAMEROON	264	255	9								302 CAMEROUN	292	260	32									
322 ZAIRE	80	45				35					322 ZAIRE	136	98		1		37						
372 REUNION	13		13								372 REUNION	165	165										
390 SOUTH AFRICA	103	24	10	4			65				390 AFR. DU SUD	454	102	99	20	8		225					
400 USA	492	81	23	38	6	3	341				400 ETATS-UNIS	2868	713	229	138	31	1725						
404 CANADA	58	2					56				404 CANADA	153	20	5	32		113						
508 BRAZIL	18			18							508 BRESIL	238	5	7	216	10							
632 SAUDI ARABIA	128	62	4	12			47				632 ARABIE SAOUD	300	162	26	23	2	1	86					
640 BAHRAIN	57	51					6				640 BAHREIN	119	103			1		15					
706 SINGAPORE	9	6					3				706 SINGAPOUR	135	83	9		16		27					
800 AUSTRALIA	29	16					13				800 AUSTRALIE	226	147	9	3	2		58					
1000 WORLD	12908	7674	1269	2006	200	118	1617	10	14	14	1000 MONDE	36704	17770	7117	3958	1022	427	6260	77	73	77	73	
1010 INTRA-EC	7243	3705	922	1487	180	83	891	10	5	5	1010 INTRA-CE	20605	9191	4788	2449	659	313	3088					
1011 EXTRA-EC	5663	3968	347	539	20	54	726		9	9	1011 EXTRA-CE	16100	8579	2330	1509	363	114	3172					
1020 CLASS 1	4445	3265	178	375	10	12	600		5	5	1020 CLASSE 1	11983	6964	1269	791	139	56	2741					
1021 EFTA COUNTR.	3521	3002	111	302	2		100		4	4	1021 A E L E	7210	5542	699	478	69	4	401					
1030 CLASS 2	1069	668	169	51	10	43	124		4	4	1030 CLASSE 2	3584	14										

Januar - Dezember 1984

Export

Janvier - Décembre 1984

Bestimmung Destination	1000 kg										Quantités	Bestimmung Destination	1000 ECU										Valeurs	
	Nimexe	EUR 10	Deutschland	France	Italia	Niederland	Belg.-Lux.	UK	Ireland	Danmark			Ελλάδα	Nimexe	EUR 10	Deutschland	France	Italia	Niederland	Belg.-Lux.	UK	Ireland		Danmark
7332.34 RIVETS NON FILETES, NON REPR. SOUS 7332.10												7332.34 NIETE OHNE GEWINDE, NICHT IN 7332.10 ENTHALTEN												
001 FRANCE	380	297			63	1		6	13			001 FRANCE	1685	1193			96	7	50	339				
002 BELG.-LUXBG.	482	240							62			002 BELG.-LUXBG.	1657	748			12	66		389				
003 NETHERLANDS	691	634	141		2	19			30			003 PAYS-BAS	1571	1179	442		17	14		251			3	
004 FR GERMANY	233		8		32	8		1	184			004 RF ALLEMAGNE	1386		192		41	23	4	1121		3	2	
005 ITALY	197	41	7						149			005 ITALIE	1488	243	28		1	1		1216				
006 UTD. KINGDOM	151	53	65		13							006 ROYAUME-UNI	665	171	240		58	4	12			79	101	
007 IRELAND	77	1							76		12	007 IRLANDE	461	4	3					454				
008 DENMARK	103	67	3						29		8	008 DANEMARK	445	248	17			19		161				
028 NORWAY	54	52				4						028 NORVEGE	128	113	6			6					3	
030 SWEDEN	118	52	26						33		7	030 SUEDE	771	177	142		5			316			125	
032 FINLAND	23	18							4			032 FINLANDE	125	82			3	1		29			8	
036 SWITZERLAND	91	74	4		1				12			036 SUISSE	439	281	67		1			90				
038 AUSTRIA	174	168	6						4			038 AUTRICHE	764	714	48			2						
042 SPAIN	52	40	8									042 ESPAGNE	222	135	53					34				
204 MOROCCO	40		38		2							204 MAROC	102		98		3	1						
208 ALGERIA	118	7	108		1			2				208 ALGERIE	272	18	238		9		7					
288 NIGERIA	16	1							15			288 NIGERIA	108	4	6					98				
390 SOUTH AFRICA	46	4	9						33			390 AFR. DU SUD	33	39	36			1		134				
400 USA	66	27	10						36			400 ETATS-UNIS	515	112	159			1	1	242				
404 CANADA	35	10	18						9			404 CANADA	124	30	19					73				
612 IRAQ	36	7							17		2	612 IRAQ	151	28	10			2		97			7	
616 IRAN	11	11										616 IRAN	123	109						14				
664 INDIA	2		2									664 INDE	158		154			2		2				
706 SINGAPORE	49	10	25					7				706 SINGAPOUR	264	64	131			15		54				
800 AUSTRALIA	15	2							13			800 AUSTRALIE	110	25	2					83				
1000 W O R L D	3489	1910	554		137	37		19	798	12	20	1000 M O N D E	15397	6266	2508		304	178	128	5660	81	265	7	
1010 INTRA-EC	2302	1358	250		110	32		8	543		9	1010 INTRA-CE	9403	3825	1046		215	120	79	3930		81	107	
1011 EXTRA-EC	1188	572	304		27	5		11	172		12	1011 EXTRA-CE	5995	2441	1462		89	58	49	1731			7	
1020 CLASS 1	718	462	96		2	1			147		10	1020 CLASSE 1	3591	1810	578		12	17	1	1023			150	
1021 EFTA COUNTR.	484	368	57		1	1			50		7	1021 A E L E	2273	1388	291		4	15		439			136	
1030 CLASS 2	437	92	206		19	4		11	103		2	1030 CLASSE 2	2235	573	862		31	38	48	639			7	
1031 ACP (63)	61	2	23						35			1031 ACP (63)	325	12	129		2	2	8	171			1	
1040 CLASS 3	33	18	2		6				5		2	1040 CLASSE 3	168	57	22		16	2		69			2	
7332.37 COTTERS AND COTTER-PINS, NOT THREADED OR TAPPED												7332.37 COTTERS AND COTTER-PINS, NOT THREADED OR TAPPED												
GOUPILLES, CHEVILLES ET CLAVETTES, NON FILETES												SPLINTE, STIFTE, KEILE, OHNE GEWINDE												
001 FRANCE	475	184			26			5	15		94	001 FRANCE	2052	1424			132	130	43	64			259	
002 BELG.-LUXBG.	392	213			30	24			4		6	002 BELG.-LUXBG.	1714	1089			194	21	337	61			12	
003 NETHERLANDS	432	284			6				2		26	003 PAYS-BAS	2171	1604			32		480	15			40	
004 FR GERMANY	289		83		92	52		8			54	004 RF ALLEMAGNE	856		338		259	71	68	5			115	
005 ITALY	217	171	45								1	005 ITALIE	938	762	169		1	5					1	
006 UTD. KINGDOM	231	92	19		3	14		1			102	006 ROYAUME-UNI	1148	736	160		23	45	29	155			1	
007 IRELAND	37	5									16	007 IRLANDE	119	39				3	25	64			32	
008 DENMARK	55	53				2			11			008 DANEMARK	326		2									
028 NORWAY	46	22							21			028 NORVEGE	204	126									63	
030 SWEDEN	168	74	9		1				38		46	030 SUEDE	986	510	106		5	2		195			162	
032 FINLAND	82	20	3						2		57	032 FINLANDE	305	150	25		1			7			122	
036 SWITZERLAND	250	238	1		8						3	036 SUISSE	1224	1173	9		33	2		7				
038 AUSTRIA	173	159	2		1						11	038 AUTRICHE	1008	945	25		8	4		26				
042 SPAIN	99	51	47		1							042 ESPAGNE	382	165	209		6	2						
208 ALGERIA	20	9	10									208 ALGERIE	119	49	69				1					
390 SOUTH AFRICA	22	14							4			390 AFR. DU SUD	162	131						17				
400 USA	418	30			4			25	127		231	400 ETATS-UNIS	2110	609	33		13	1	20	87			441	
412 MEXICO	9	9										412 MEXIQUE	168	145				23						
612 IRAQ	24	1	20			3						612 IRAQ	124	5	112		2	3	2					
616 IRAN	32	30	1						1			616 IRAN	270	260	2		1			7				
632 SAUDI ARABIA	52	16	21						15			632 ARABIE SAOUD	273	97	154					22				
732 JAPAN	56	53									3	732 JAPON	1233	1222	4								7	
800 AUSTRALIA	47	23							1		22	800 AUSTRALIE	106	51	4			4	11				36	
1000 W O R L D	3885	1861	368		185	348		173	232		718	1000 M O N D E	19483	12337	2002		676	703	801	1425			1539	
1010 INTRA-EC	2142	1008	183		149	338		33	288		288	1010 INTRA-CE	9424	6015	895		440	598	652	340			614	
1011 EXTRA-EC	1740	852	185		38	10		39	198		420	1011 EXTRA-CE	10058	6322	1108		236	105	149	1218			924	
1020 CLASS 1	1409	695	67		16	6		30	176		419	1020 CLASSE 1	7984	5241	440		73	35	114	1160			921	
1021 EFTA COUNTR.	726	517	17		10	1		3	40		138	1021 A E L E	3764	2928	177		47	11	18	201			382	
1030 CLASS 2	306	138	117		13	4		10	23		1	1030 CLASSE 2	1854	922	641		129	68	35	56			3	
1031 ACP (63)	34	4	21			1						1031 ACP (63)	140	20	81			7	28	4				
1040 CLASS 3	28	19			8							1040 CLASSE 3	222	160	25		34	2					1	
7332.38 BOLTS AND NUTS, SCREWS AND SIMILAR ARTICLES OF IRON OR STEEL, NOT WITHIN 7332.10-37												7332.38 BOLTS AND NUTS, SCREWS AND SIMILAR ARTICLES OF IRON OR STEEL, NOT WITHIN 7332.10-37												
BOULONS, ECROUS, TIRE-FOND, VIS, PITONS, CROCHETS ET ARTICLES SIMILAIRES DE BOULONNERIE, NON FILETES, NON REPR. SOUS 7332.10 A 37												BOLZEN, MUTTERN, NIETE U.AEHNL. WAREN DER SCHRAUBEN- NIETENINDUSTRIE, OHNE GEWINDE, NICHT IN 7332.10 BIS 37 ENTHALTEN												
001 FRANCE	2296	908			806	1		55	526			001 FRANCE	9162	4625			1413	29	106	2985			4	
002 BELG.-LUXBG.	780	366			62	146			118			002 BELG.-LUXBG.	3779	2187			671	105	348	464		4		
003 NETHERLANDS	1364	737			22	70			415			003 PAYS-BAS	7408	4578			219	117	2049	439			6	
004 FR GERMANY	3269		133		2235	169		8	707		17	004 RF ALLEMAGNE	8226		1140		3428	201	44	3322			91	
005 ITALY	1202	729	271			10			192			005 ITALIE	6570	3990	1420			10		1150				
006 UTD. KINGDOM	946	61																						

Bestimmung Destination	Mengen										Quantités	Bestimmung Destination	Werte										1000 ECU	Valeurs
	Nimexe	EUR 10	Deutschland	France	Italia	Niederland	Belg.-Lux.	UK	Ireland	Danmark			Ελλάδα	Nimexe	EUR 10	Deutschland	France	Italia	Niederland	Belg.-Lux.	UK	Ireland		
7332.38												7332.38												
028 NORWAY		223	38	5	8	.	.	112	.	.	60	028 NORVEGE	1591	281	178	15	.	.	708	.	.	409	.	
030 SWEDEN		519	288	7	12	.	.	199	.	.	12	030 SUEDE	3202	2210	73	32	4	6	838	.	.	39	.	
032 FINLAND		115	88	4	1	.	.	22	.	.	.	032 FINLANDE	723	496	40	4	.	.	181	.	.	2	.	
036 SWITZERLAND		576	452	22	36	2	.	60	.	.	4	036 SUISSE	4322	3329	343	140	7	18	484	.	.	1	.	
038 AUSTRIA		296	251	2	32	.	.	11	.	.	.	038 AUTRICHE	1845	1621	47	87	4	.	86	
040 PORTUGAL		27	27	9	.	.	.	040 PORTUGAL	424	160	173	25	.	.	66	
042 SPAIN		359	247	55	25	.	.	32	.	.	.	042 ESPAGNE	2099	1357	549	47	2	2	142	
046 YUGOSLAVIA		0	26	.	11	046 YOUGOSLAVIE	559	324	207	6	.	.	66	
052 TURKEY		65	14	.	36	3	.	12	.	.	.	052 TURQUIE	472	206	74	124	5	.	63	
056 SOVIET UNION		45	2	3	38	.	.	2	.	.	.	056 U.R.S.S.	219	62	78	77	.	.	2	
060 POLAND		52	7	1	8	.	.	36	.	.	.	060 POLOGNE	235	36	8	48	1	.	142	
064 HUNGARY		39	31	8	.	.	.	064 HONGRIE	455	425	30	
068 BULGARIA		10	2	.	7	068 BULGARIE	105	43	11	51	
204 MOROCCO		16	5	10	16	204 MAROC	143	18	117	4	1	.	3	
208 ALGERIA		232	24	172	1	15	1	.	.	.	1	208 ALGERIE	939	88	719	91	19	1	3	.	.	18	10	
216 LIBYA		55	1	36	8	.	.	14	.	.	2	216 LIBYE	173	14	83	1	.	.	44	.	.	3	.	
220 EGYPT		84	14	54	8	.	.	8	.	.	.	220 EGYPTE	466	70	322	25	7	.	36	.	.	5	.	
302 CAMEROON		43	.	23	20	302 CAMEROUN	177	.	81	96	
318 CONGO		11	.	10	318 CONGO	115	.	112	.	.	.	3	
372 REUNION		61	.	61	372 REUNION	177	.	177
390 SOUTH AFRICA		186	101	10	26	.	.	48	.	.	2	390 AFR. DU SUD	1023	586	102	43	2	.	288	.	.	2	.	
400 USA		876	322	32	62	3	37	413	.	.	5	400 ETATS-UNIS	8012	3315	401	192	17	96	3896	.	.	6	89	
404 CANADA		128	7	37	10	1	15	48	.	.	.	404 CANADA	945	226	133	16	9	165	396	
412 MEXICO		27	.	.	2	412 MEXIQUE	146	57	11	76	2	.	
508 BRAZIL		9	13	1	10	508 BRÉSIL	481	273	53	133	6	9	7	
528 ARGENTINA		2	.	.	2	528 ARGENTINE	106	15	37	49	5	
608 SYRIA		6	1	5	.	.	.	608 SYRIE	119	109	2	.	.	.	8	
612 IRAQ		181	156	3	4	.	.	18	.	.	.	612 IRAQ	337	93	137	11	.	3	93	
616 IRAN		99	9	6	48	.	.	36	.	.	.	616 IRAN	753	153	44	254	6	.	296	
624 ISRAEL		22	11	1	3	2	.	5	.	.	.	624 ISRAEL	266	139	47	8	9	.	63	
632 SAUDI ARABIA		180	62	54	3	2	1	58	.	.	.	632 ARABIE SAOUD	962	457	199	28	61	10	207	
636 KUWAIT		64	21	5	12	.	.	18	.	.	.	636 KOWEIT	500	63	118	228	15	.	76	
644 QATAR		15	14	.	.	.	644 QATAR	107	5	75	.	.	.	27	
647 U.A.EMIRATES		70	65	.	.	.	647 EMIRATS ARAB	291	7	75	.	2	207	
649 OMAN		25	21	.	.	.	649 OMAN	158	2	58	1	.	97	
664 INDIA		34	5	2	4	.	.	23	.	.	.	664 INDE	431	195	66	24	2	.	144	
700 INDONESIA		131	1	124	1	.	.	5	.	.	.	700 INDONESIE	279	51	213	3	.	.	12	
701 MALAYSIA		13	5	2	1	.	.	5	.	.	.	701 MALAYSIA	178	106	9	1	10	.	52	
706 SINGAPORE		43	19	1	1	.	.	23	.	.	.	706 SINGAPOUR	609	524	16	1	3	.	61	.	.	4	.	
720 CHINA		8	7	1	.	.	.	7	.	.	.	720 CHINE	107	71	34	.	.	.	2	
732 JAPAN		22	14	1	.	.	.	335	.	.	.	732 JAPON	335	154	86	.	.	.	95	
740 HONG KONG		112	42	1	1	.	.	167	.	.	.	740 HONG-KONG	167	1	23	3	.	.	134	
800 AUSTRALIA		112	2	1	.	.	.	68	.	.	.	800 AUSTRALIE	992	313	161	2	2	.	508	.	.	6	8	
804 NEW ZEALAND		22	.	1	.	.	.	19	.	.	.	804 NOUV.ZELANDE	224	19	4	.	.	.	193	
1000 W O R L D	15985	5855	1581	3795	468	553	3544	5	182	2	1000 M O N D E	80020	36836	11126	7692	1035	2562	19804	46	908	11			
1010 INTRA-EC	10378	3482	753	3246	419	478	1925	3	72	2	1010 INTRA-CE	41709	18745	4989	5290	785	2204	9451	21	224				
1011 EXTRA-EC	5603	2373	829	543	50	75	1619	2	110	2	1011 EXTRA-CE	38291	18091	6135	2386	250	357	10353	25	684	10			
1020 CLASS 1	3609	1932	184	259	11	56	1073	2	92	2	1020 CLASSE 1	26963	14664	2389	933	60	286	8015	20	596				
1021 A E L E	1778	1147	47	89	4	4	415	4	72	2	1021 A E L E	12188	8161	854	302	17	24	2374	6	456				
1030 CLASS 2	1824	385	638	224	39	19	499	18	18	2	1030 CLASSE 2	10021	2750	3529	1264	188	71	2115	6	88	10			
1031 ACP (63)	265	3	99	53	1	16	93	.	.	.	1031 ACP (63)	1100	44	525	174	13	41	299	.	.	.			
1040 CLASS 3	172	56	8	61	.	.	47	.	.	.	1040 CLASSE 3	1309	678	217	189	2	.	223	.	.	.			
7332.50 SCREWS AND NUTS, THREADED OR TAPPED, TURNED FROM BARS ETC., SHANK THICKNESS OR HOLE DIAMETER MAX 6MM												7332.50 SCREWS AND NUTS, THREADED OR TAPPED, TURNED FROM BARS ETC., SHANK THICKNESS OR HOLE DIAMETER MAX 6MM												
VIS ET ECROUS, DECOLLETES, FILETES, D'UN DIAMETRE DE TROU MAX. 6 MM												GEDREHTE SCHRAUBEN, MUTTERN, MIT GEWINDE, MIT LOCHWEITE MAX. 6 MM												
001 FRANCE	733	192	.	379	113	26	23	001 FRANCE	2324	1183	.	508	378	74	10	.	.	171		
002 BELG.-LUXBG.	396	121	.	33	227	.	.	5	.	.	.	002 BELG.-LUXBG.	1911	975	.	120	734	.	22	.	.	.		
003 NETHERLANDS	327	201	10	8	.	.	.	20	.	.	2	003 PAYS-BAS	1629	1291	69	107	.	111	44	.	.	7		
004 FR GERMANY	450	.	19	299	80	37	8	24	.	.	20	004 FR ALLEMAGNE	1677	.	766	452	195	36	167	.	.	70		
005 ITALY	82	24	29	28	.	.	.	005 ITALIE	519	334	120	4	13	47		
006 UTD. KINGDOM	986	715	21	40	47	1	.	83	.	.	83	006 ROYAUME-UNI	6365	5414	322	71	120	30	44	266	.	98		
007 IRELAND	99	2	.	.	8	2	.	87	.	.	.	007 IRLANDE	359	112	.	50	11	185	.	.	1	.		
008 DENMARK	205	88	.	28	6	.	.	83	.	.	.	008 DANEMARK	904	478	3	47	13	362		
009 GREECE																								

Bestimmung Destination	1000 kg										Quantités	Bestimmung Destination	1000 ECU										Valeurs	
	Nimexe	EUR 10	Deutschland	France	Italia	Niederland	Belg.-Lux.	UK	Ireland	Danmark			Ελλάδα	Nimexe	EUR 10	Deutschland	France	Italia	Niederland	Belg.-Lux.	UK	Ireland		Danmark
7332.65												7332.65												
030 SWEDEN	119	86	.	.	4	.	5	.	24	.		030 SUEDE	282	248	.	.	10	.	7	.	17	.		
032 FINLAND	81	52	.	24	4	.	1	.	.	.		032 FINLANDE	190	139	1	30	15	.	5	
036 SWITZERLAND	149	145	2	.	1	.	1	.	.	.		036 SUISSE	578	561	8	1	3	5	
038 AUSTRIA	166	157	.	.	9		038 AUTRICHE	454	433	.	.	21	
400 USA	379	7	.	372		400 ETATS-UNIS	456	21	1	431	.	.	3	
632 SAUDI ARABIA	36	7	1	20	1	.	6	.	.	.		632 ARABIE SAOUD	165	25	12	117	6	.	.	2	.	.	.	
636 KUWAIT	12	12		636 KOWEIT	138	136	
1000 WORLD	2385	1343	80	546	187	30	126	.	73	.		1000 MONDE	6354	4119	223	813	464	51	560	.	123	1		
1010 INTRA-EC	1133	746	45	109	138	29	64	.	2	.		1010 INTRA-CE	3130	2129	120	176	355	46	296	.	8	.		
1011 EXTRA-EC	1251	597	35	435	49	1	63	.	71	.		1011 EXTRA-CE	3218	1990	103	631	109	5	264	.	115	1		
1020 CLASS 1	1044	500	12	396	46	1	18	.	71	.		1020 CLASSE 1	2353	1569	32	462	98	5	78	.	109	1		
1021 EFTA COUNTR.	630	475	2	24	46	1	11	.	71	.		1021 A E L E	1789	1509	9	31	96	5	32	.	107	1		
1030 CLASS 2	207	94	24	40	3	.	45	.	1	.		1030 CLASSE 2	849	405	71	169	11	.	186	.	6	.		
7332.67 WOOD SCREWS OF STAINLESS STEEL, NOT WITHIN 7332.50												7332.67 WOOD SCREWS OF STAINLESS STEEL, NOT WITHIN 7332.50												
VIS A BOIS, EN ACIER INOXYDABLE, NON REPR. SOUS 7332.50												SCHRAUBEN MIT HOLZGEWINDE, AUS ROSTFREIEM STAHL, NICHT IN 7332.50 ENTHALTEN												
001 FRANCE	59	21	.	38		001 FRANCE	235	160	.	74	1	.	.	
002 BELG.-LUXBG.	18	5	7	2	4		002 BELG.-LUXBG.	148	44	25	47	32	
003 NETHERLANDS	82	81	.	.	.	1		003 PAYS-BAS	702	693	1	
004 FR GERMANY	63	.	15	47		004 RF ALLEMAGNE	265	264	123	133	1	5	3	
006 UTD. KINGDOM	73	16	4	39	1	1	.	12	.	.		006 ROYAUME-UNI	264	134	22	78	5	2	23	
030 SWEDEN	20	19	1		030 SUEDE	187	181	5	1	.	.	
036 SWITZERLAND	39	26	.	12	.	.	1	.	.	.		036 SUISSE	264	218	.	44	.	.	2	
038 AUSTRIA	24	21	2	1		038 AUTRICHE	142	130	10	2	
400 USA	82	1	.	81		400 ETATS-UNIS	307	19	.	286	.	.	2	
720 CHINA	129	129		720 CHINE	323	.	.	.	323	
1000 WORLD	738	218	87	243	7	130	40	12	1	.		1000 MONDE	3616	1882	360	782	60	341	157	28	6	.		
1010 INTRA-EC	427	132	27	134	5	1	16	12	1	.		1010 INTRA-CE	1783	1138	174	342	39	4	68	.	28	.		
1011 EXTRA-EC	412	85	60	109	2	130	24	.	1	.		1011 EXTRA-CE	1824	743	188	446	21	338	90	.	6	.		
1020 CLASS 1	198	81	4	104	1	.	.	.	1	.		1020 CLASSE 1	1154	706	28	376	7	3	29	.	5	.		
1021 EFTA COUNTR.	97	75	2	17	.	.	7	.	2	.		1021 A E L E	727	635	16	63	.	.	8	.	5	.		
1030 CLASS 2	83	4	56	5	1	.	17	.	8	.		1030 CLASSE 2	336	33	158	64	14	5	61	.	1	.		
1031 ACP (63)	39	1	30	.	.	.	8	.	.	.		1031 ACP (63)	104	3	73	.	1	.	27	.	.	.		
1040 CLASS 3	130	1	.	.	.	129		1040 CLASSE 3	334	4	.	.	330		
7332.69 WOOD SCREWS, OTHER THAN OF STAINLESS STEEL, NOT WITHIN 7332.50												7332.69 WOOD SCREWS, OTHER THAN OF STAINLESS STEEL, NOT WITHIN 7332.50												
VIS A BOIS, NON REPR. SOUS 7332.50 ET 67												SCHRAUBEN MIT HOLZGEWINDE, NICHT IN 7332.50 UND 67 ENTHALTEN												
001 FRANCE	1466	854	.	590	5	15	2	.	.	.		001 FRANCE	3630	2478	.	1097	21	26	8	
002 BELG.-LUXBG.	1427	851	57	238	254	27		002 BELG.-LUXBG.	3299	2163	117	305	633	.	81	
003 NETHERLANDS	2484	2060	1	65	.	157	201	.	.	.		003 PAYS-BAS	6165	4979	2	93	187	904	7	
004 FR GERMANY	1828	.	229	587	282	722	4	4	.	.		004 RF ALLEMAGNE	2234	.	301	818	487	579	34	7	8	.	.	
005 ITALY	657	631	1	.	.	25		005 ITALIE	2459	2431	1	.	27	
006 UTD. KINGDOM	1133	521	.	313	62	1	.	236	.	.		006 ROYAUME-UNI	2784	1206	1	1004	126	13	433	.	2	.		
007 IRELAND	115	22	.	15	44	.	34	.	.	.		007 IRLANDE	251	54	.	23	50	.	122	.	1	.		
008 DENMARK	73	618	.	40	27	.	28	.	.	.		008 DANEMARK	1749	1518	.	77	32	.	122	
024 ICELAND	58	25	.	32	.	.	.	1	.	.		024 ISLANDE	191	157	.	31	3	.		
028 NORWAY	181	154	.	1	1	.	25	.	.	.		028 NORVEGE	439	449	.	2	2	.	86	
030 SWEDEN	402	281	.	13	17	.	87	2	2	.		030 SUEDE	1065	663	.	24	19	.	352	4	3	.	.	
032 FINLAND	243	236	.	3	2	.	2	.	.	.		032 FINLANDE	723	706	.	4	2	1	10	
036 SWITZERLAND	1149	1018	.	113	14	.	4	.	.	.		036 SUISSE	3369	3066	1	273	19	.	10	
038 AUSTRIA	915	822	.	49	44		038 AUTRICHE	2471	2362	.	73	36	
208 ALGERIA	227	.	3	224		208 ALGERIE	217	.	9	207	.	1	
220 EGYPT	26	25	1	5		220 EGYPT	182	177	2	
372 REUNION	48	.	43		372 REUNION	105	.	99	6	
390 SOUTH AFRICA	40	24	16	.	.	.		390 AFR. DU SUD	219	170	49	
400 USA	267	4	.	261		400 ETATS-UNIS	918	38	.	874	.	.	5	1	.	.	.	
612 IRAQ	68	65	2	.	.	.	1	.	.	.		612 IRAQ	142	129	5	2	.	1	5	
800 AUSTRALIA	29	7	22	.	.	.		800 AUSTRALIE	115	25	90	
1000 WORLD	14061	8309	475	2715	857	927	530	239	9	4		1000 MONDE	34342	23107	891	5300	1563	859	2145	446	31	.		
1010 INTRA-EC	8993	5562	313	1883	680	919	296	238	5	5		1010 INTRA-CE	22662	14848	449	3454	1357	834	1272	439	7	11		
1011 EXTRA-EC	4169	2747	162	832	178	8	284	3	4	4		1011 EXTRA-CE	11680	8260	443	1846	205	25	874	7	20	15		
1020 CLASS 1	333	256	3	473	112	.	163	2	2	2		1020 CLASSE 1	9766	7676	7	1322	112	1	627	6	15	6		
1021 EFTA COUNTR.	2951	2539	.	179	111	.	118	2	2	2		1021 A E L E	8372	7416	1	376	108	1	459	4	15	6		
1030 CLASS 2	769	156	150	63	7	7	72	1	1	1		1030 CLASSE 2	1749	557	392	443	79	24	247	1	6	.		
1031 ACP (63)	115	33	53	11	1	6	11	.	.	.		1031 ACP (63)	323	96	126	33	4	13	51	.	.	.		
1040 CLASS 3	69	16	9	41	3		1040 CLASSE 3	167	28	44	15	
7332.71 SELF-TAPPING SCREWS OF STAINLESS STEEL, NOT WITHIN 7332.50												7332.71 SELF-TAPPING SCREWS OF STAINLESS STEEL, NOT WITHIN 7332.50												
VIS AUTOTARAUEUSES EN ACIER INOXYDABLE, NON REPR. SOUS 7332.50												GEWINDEFORMENDE SCHRAUBEN AUS ROSTFREIEM STAHL, NICHT IN 7332.50 ENTHALTEN												
001 FRANCE	179	20	.	157	.	.	2	.	.	.		001 FRANCE	469	181	.	277	2	1	5	3	.	.	.	
002 BELG.-LUXBG.	141	51	.	66	24		002 BELG.-LUXBG.	669	334	1	216	116	.	2	
003 NETHERLANDS	214	82	18	104	.	.	10	.	.	.		003 PAYS-BAS	1064	615	31	363	.	54	
004 FR GERMANY	439	.	73	357	6	.	2	1	.	.		004 RF ALLEMAGNE	778	.	109	609	47	4	7	1	1	.	.	
006 UTD. KINGDOM	309	6	3	290	1</																			

Januar - Dezember 1984

Export

Janvier - Décembre 1984

Bestimmung Destination	1000 kg										Quantités	Bestimmung Destination	1000 ECU										Valeurs
	Nimexe	EUR 10	Deutschland	France	Italia	Nederland	Belg.-Lux.	UK	Ireland	Danmark			Ἐλλάδα	Nimexe	EUR 10	Deutschland	France	Italia	Nederland	Belg.-Lux.	UK	Ireland	
7332.71												7332.71											
036 SWITZERLAND	34	24		3				7				036 SUISSE	226	189		17				17		3	
038 AUSTRIA	70	44	1	24	1			6				038 AUTRICHE	316	270	3	39	4			46			
400 USA	66	3		57				6				400 ETATS-UNIS	366	19		288	13						
1000 WORLD	1716	330	120	1147	47	2	60	10				1000 MONDE	6770	2504	275	3320	300	20	317	28	6		
1010 INTRA-EC	1353	179	94	1010	31		29	10				1010 INTRA-CE	4736	1382	171	2833	172	6	146	25	1		
1011 EXTRA-EC	362	151	26	137	15	2	31					1011 EXTRA-CE	2033	1122	104	488	128	13	171	3	4		
1020 CLASS 1	276	112	3	131	5		25					1020 CLASSE 1	1493	840	25	447	50		126	3	2		
1021 EFTA COUNTR.	195	105	1	69	4		16					1021 A E L E	1006	775	3	145	28		51	3	1		
1030 CLASS 2	86	38	24	5	11	2	6					1030 CLASSE 2	517	266	79	35	78	13	44			2	
7332.72 SPACE-THREAD SCREWS, NOT OF STAINLESS STEEL AND NOT WITHIN 7332.50												7332.72 SPACE-THREAD SCREWS, NOT OF STAINLESS STEEL AND NOT WITHIN 7332.50											
VIS A TOLES AUTOTARAUEUSES												GEWINDEFORMENDE BLECHSCHRAUBEN, NICHT IN 7332.50 U. 71 ENTH.											
001 FRANCE	941	301		629	1		6		4			001 FRANCE	2864	1727		1112	5		12		8		
002 BELG.-LUXBG.	473	356	10	22	82		2		1			002 BELG.-LUXBG.	2031	1659	46	37	280		7		2		
003 NETHERLANDS	570	536		30								003 PAYS-BAS	2408	2300	1	97		7			3		
004 FR GERMANY	445			124	8		9		301			004 RF ALLEMAGNE	1107		17	351	36	43			660		
005 ITALY	107	98	5						4			005 ITALIE	602	575	17						10		
006 UTD. KINGDOM	554	224		318	8	3						006 ROYAUME-UNI	1867	870	6	905	27	37		20		2	
007 IRELAND	16	15	1									007 IRLANDE	106	99					5			2	
008 DENMARK	291	287					1					008 DANEMARK	1239	1222					17				
028 NORWAY	78	68		5			4		5			028 NORVEGE	459	412	2	19						26	
030 SWEDEN	483	424							59			030 SUEDE	2409	2256								153	
032 FINLAND	131	95		12					24			032 FINLANDE	684	567		41						76	
036 SWITZERLAND	233	154	1	76			2					036 SUISSE	1099	865	6	225			3				
038 AUSTRIA	471	256	4	209	6							038 AUTRICHE	1401	1140		239	22						
042 SPAIN	84	53		27								042 ESPAGNE	394	261	19	113		1					
064 HUNGARY	34	7		27								064 HONGRIE	147	81		66							
068 BULGARIA	57	4		53								068 BULGARIE	197	25		172							
616 IRAN	88	88										616 IRAN	350	349		1							
1000 WORLD	5378	3092	116	1621	118	14	15		402			1000 MONDE	20525	15091	277	3606	425	90	49	20	967		
1010 INTRA-EC	3415	1828	24	1126	99	14	13		311			1010 INTRA-CE	12285	8493	100	2507	348	88	41	20	688		
1011 EXTRA-EC	1963	1263	93	495	18		3		91			1011 EXTRA-CE	8241	6598	177	1099	77	3	8		279		
1020 CLASS 1	1561	1115	6	330	17		3		90			1020 CLASSE 1	6873	5843	26	654	65	1	8		276		
1021 EFTA COUNTR.	1422	1012	2	302	15		3		88			1021 A E L E	6164	5313	7	524	57		8		255		
1030 CLASS 2	280	132	87	60	1							1030 CLASSE 2	940	629	151	144	12	2			2		
1040 CLASS 3	122	17		105								1040 CLASSE 3	427	125		301						1	
7332.73 SELF-TAPPING SCREWS NOT WITHIN 7332.50, 71 OR 72												7332.73 SELF-TAPPING SCREWS NOT WITHIN 7332.50, 71 OR 72											
VIS AUTOTARAUEUSES, NON REPR. SOUS 7332.50, 71 ET 72												GEWINDEFORMENDE SCHRAUBEN, NICHT IN 7332.50, 71 UND 72 ENTH.											
001 FRANCE	110	2084		1962	4	1	7					001 FRANCE	3615	465		3095	10	9	36				
002 BELG.-LUXBG.	1027	263	18	718	25		3					002 BELG.-LUXBG.	2174	995	144	891	116		27		1		
003 NETHERLANDS	819	441		367		2	8					003 PAYS-BAS	2629	1731	12	814		16					
004 FR GERMANY	2160		1	2131	2	2	23		1			004 RF ALLEMAGNE	3936		9	3690	23		208	3	3		
005 ITALY	258	215	20				22					005 ITALIE	778	708	59				10		1		
006 UTD. KINGDOM	2060	55		1998				5	2			006 ROYAUME-UNI	3307	213		3047	5			33		9	
007 IRELAND	25	3					22					007 IRLANDE	160	9					151				
008 DENMARK	208	118	4	85			1					008 DANEMARK	571	411	28	127			5				
028 NORWAY	176	46		21	2		6		101			028 NORVEGE	479	171		64	4		63			177	
030 SWEDEN	281	29		218			29		5			030 SUEDE	814	139		514			156			5	
032 FINLAND	195	47		148								032 FINLANDE	377	210		165			2				
036 SWITZERLAND	920	680		238			2					036 SUISSE	2993	2444	1	512	5		30	1			
038 AUSTRIA	622	612		10								038 AUTRICHE	2036	2007		29							
040 PORTUGAL	80			80								040 PORTUGAL	120			120							
042 SPAIN	193	34		150			9					042 ESPAGNE	690	151		478			61				
068 BULGARIA	61			61								068 BULGARIE	148			148							
208 ALGERIA	169	110	6	53								208 ALGERIE	367	318	18	28		1	2				
400 USA	821	3		815			3					400 ETATS-UNIS	3252	46	2	3180			24				
1000 WORLD	12445	2795	57	9241	37	7	191	5	112			1000 MONDE	28333	10153	293	17441	184	35	980	39	208		
1010 INTRA-EC	8679	1208	45	7296	31	5	87	5	4			1010 INTRA-CE	17248	4540	252	11732	153	26	494	37	14		
1011 EXTRA-EC	3767	1590	12	1945	8	2	104		108			1011 EXTRA-CE	12084	5613	40	5709	31	10	486	1	194		
1020 CLASS 1	3357	1461	1	1730	2		55		108			1020 CLASSE 1	10990	5220	4	5180	10		383	1	192		
1021 EFTA COUNTR.	2279	1420		713	2		38		106			1021 A E L E	6851	5001	1	1405	9		252	1	182		
1030 CLASS 2	333	121	12	144	4	2	50					1030 CLASSE 2	883	365	36	349	20	9	102		2		
1040 CLASS 3	78	8		70								1040 CLASSE 3	211	28		180	1		2				
7332.74 BOLTS AND SCREWS, THREADED OR TAPPED, OF STAINLESS STEEL, WITHOUT HEADS, NOT WITHIN 7332.50												7332.74 BOLTS AND SCREWS, THREADED OR TAPPED, OF STAINLESS STEEL, WITHOUT HEADS, NOT WITHIN 7332.50											
VIS ET BOULONS FILETES, EN ACIER INOXYDABLE, SANS TETE, NON REPR. SOUS 7332.50												SCHRAUBEN UND BOLZEN MIT GEWINDE,AUS ROSTFREIEM STAHL, OHNE KOPF, NICHT IN 7332.50 ENTHALTEN											
001 FRANCE	152	8		136	1	2	5					001 FRANCE	329	69		187	19	15	36		3		
002 BELG.-LUXBG.	102	24	30	3	43		2					002 BELG.-LUXBG.	591	161	77	12	333		7		1		
003 NETHERLANDS	96	72	6	4			1					003 PAYS-BAS	621	498	53	23		28	19				
004																							

Bestimmung Destination	1000 kg										Quantités	Bestimmung Destination	1000 ECU										Valeurs	
	Nimexe	EUR 10	Deutschland	France	Italia	Nederland	Belg.-Lux.	UK	Ireland	Danmark			Ελλάδα	Nimexe	EUR 10	Deutschland	France	Italia	Nederland	Belg.-Lux.	UK	Ireland		Danmark
7332.74												7332.74												
038 AUSTRIA	84	76	2	6	038 AUTRICHE	354	338	8	8	
042 SPAIN	19	15	2	2	042 ESPAGNE	115	72	34	9	
400 USA	65	11	.	54	400 ETATS-UNIS	200	126	.	70	1	.	3	
632 SAUDI ARABIA	17	1	.	1	632 ARABIE SAOUD	116	25	.	29	17	1	44	
1000 WORLD	1435	475	86	645	75	21	129	3	1			1000 MONDE	5307	2691	458	922	627	66	518	17	7	1	1	
1010 INTRA-EC	820	139	59	547	81	20	91	3				1010 INTRA-CE	2980	1105	286	688	529	58	298	15	7	1	1	
1011 EXTRA-EC	515	338	27	99	14	1	38					1011 EXTRA-CE	2327	1586	172	234	98	8	220	1	7	1	1	
1020 CLASS 1	440	321	11	96	5	1	7					1020 CLASSE 1	1870	1450	133	191	38	2	52					
1021 EFTA COUNTR.	316	267	9	37	2	1	1					1021 A E L E	1369	1135	99	92	27	2	10	1	1	3	3	
1030 CLASS 2	68	10	16	2	8	1	31					1030 CLASSE 2	419	101	39	42	58	6	168				4	
7332.76 BOLTS AND SCREWS, THREADED OR TAPPED, WITHOUT HEADS, OTHER THAN OF STAINLESS STEEL, WITH TENSILE STRENGTH < 800N/MM2, NOT WITHIN 7332.50												7332.76 BOLTS AND SCREWS, THREADED OR TAPPED, WITHOUT HEADS, OTHER THAN OF STAINLESS STEEL, WITH TENSILE STRENGTH < 800N/MM2, NOT WITHIN 7332.50												
VIS ET BOULONS FILETES, EN ACIERS AUTRES QU'INOXYDABLES, SANS TETE, RESISTANCE A LA TRACTION < 800 N/MM2, NON REPR. SOUS 7332.50												SCHRAUBEN UND BOLZEN MIT METALLGEWINDE,AUS ANDEREM ALS ROSTFREIEM STAHL, OHNE KOPF, ZUGFEST < 800 N/QMM, NICHT IN 7332.50 ENTHALTEN												
001 FRANCE	167	162	.	3	2	001 FRANCE	645	609	.	7	29	
002 BELG.-LUXBG.	441	400	2	11	28	002 BELG.-LUXBG.	1262	1100	8	14	138	2	
003 NETHERLANDS	667	657	.	2	.	5	2	.	1	.	.	003 PAYS-BAS	1109	1088	.	2	.	7	5	.	.	.	7	
005 ITALY	90	90	005 ITALIE	202	202	
006 UTD. KINGDOM	249	243	.	.	1	.	.	4	1	.	.	006 ROYAUME-UNI	408	382	2	.	15	.	.	7	.	2	.	
008 DENMARK	57	57	008 DANEMARK	317	317	
028 NORWAY	53	53	18	.	028 NORVEGE	191	175	16	.	
030 SWEDEN	56	51	5	.	030 SUEDE	302	272	.	.	1	29	3	
032 FINLAND	38	38	032 FINLANDE	146	143	
036 SWITZERLAND	132	132	036 SUISSE	576	576	
038 AUSTRIA	243	236	.	5	.	.	2	038 AUTRICHE	617	601	.	6	1	.	7	.	2	.	.	
616 IRAN	44	44	616 IRAN	164	154	10	
703 BRUNEI	24	24	703 BRUNEI	383	383	
1000 WORLD	2554	2261	14	77	77	24	57	4	40			1000 MONDE	7117	5989	33	117	233	133	504	7	101	15	86	
1010 INTRA-EC	1717	1611	2	52	36	5	4	4	37			1010 INTRA-CE	4053	3712	10	75	206	8	20	7	15	15	85	
1011 EXTRA-EC	837	650	12	24	41	19	54	27	3			1011 EXTRA-CE	3062	2276	23	42	28	125	484	.	.	62	51	
1020 CLASS 1	563	529	.	5	.	.	2	.	23			1020 CLASSE 1	2034	1941	1	12	10	.	7	.	.	24	3	
1021 EFTA COUNTR.	527	497	2	.	10			1021 A E L E	1851	1781	.	6	6	
1030 CLASS 2	240	88	12	19	41	19	51	.	3			1030 CLASSE 2	952	263	23	30	17	125	470	
1031 ACP (63)	21	.	2	.	.	14	2	.	3			1031 ACP (63)	120	.	2	1	.	107	
7332.77 BOLTS AND SCREWS, THREADED OR TAPPED, WITHOUT HEADS, OTHER THAN OF STAINLESS STEEL, TENSILE STRENGTH MIN 800N/MM2, NOT WITHIN 7332.50												7332.77 BOLTS AND SCREWS, THREADED OR TAPPED, WITHOUT HEADS, OTHER THAN OF STAINLESS STEEL, TENSILE STRENGTH MIN 800N/MM2, NOT WITHIN 7332.50												
VIS ET BOULONS FILETES, EN ACIERS AUTRES QU'INOXYDABLES, SANS TETE, RESISTANCE A LA TRACTION MIN. 800 N/MM2, NON REPR. SOUS 7332.50												SCHRAUBEN UND BOLZEN MIT METALLGEWINDE,AUS ANDEREM ALS ROSTFREIEM STAHL, OHNE KOPF, ZUGFEST AB 800 N/QMM, NICHT IN 7332.50 ENTHALTEN												
001 FRANCE	603	568	.	31	4	.	16	001 FRANCE	1289	1232	.	33	20	2	2	
002 BELG.-LUXBG.	228	187	1	.	24	.	17	002 BELG.-LUXBG.	569	462	7	4	79	9	17	
003 NETHERLANDS	424	397	7	.	.	3	17	003 PAYS-BAS	1129	1048	43	1	9	27	10	12	2	7	.	
004 FR GERMANY	38	7	29	.	4	.	.	5	.	.	.	004 RF ALLEMAGNE	135	87	1	16	10	91	
005 ITALY	16	7	5	.	1	.	3	005 ITALIE	185	25	66	3	91	
006 UTD. KINGDOM	68	53	9	.	6	006 ROYAUME-UNI	296	185	80	.	31	7	
008 DENMARK	62	59	.	.	1	008 DANEMARK	207	195	1	.	4	
028 NORWAY	66	56	.	.	.	3	7	028 NORVEGE	219	186	.	.	1	7	25	
030 SWEDEN	208	198	4	.	.	.	6	030 SUEDE	712	662	22	3	1	24	
032 FINLAND	51	48	.	3	032 FINLANDE	173	167	.	6	
036 SWITZERLAND	56	55	1	036 SUISSE	251	245	4	.	1	
038 AUSTRIA	109	107	2	038 AUTRICHE	411	405	.	.	3	.	3	
220 EGYPT	72	52	20	220 EGYPT	193	166	2	.	.	.	25	
390 SOUTH AFRICA	56	48	8	390 AFR. DU SUD	185	160	.	.	3	.	22	
400 USA	117	69	.	.	.	1	46	1	.	.	.	400 ETATS-UNIS	316	298	.	.	.	16	52	.	.	8	.	
476 NL ANTILLES	63	40	28	476 ANTILLES NL	128	76	19	
616 IRAN	87	70	.	.	.	1	18	616 IRAN	208	185	.	.	1	190	
632 SAUDI ARABIA	135	10	125	632 ARABIE SAOUD	217	25	.	.	1	5	
649 OMAN	73	71	2	649 OMAN	121	116	.	.	.	5	
706 SINGAPORE	94	55	39	706 SINGAPOUR	159	109	.	.	4	.	46	
1000 WORLD	3042	2357	62	53	45	8	500	17	5			1000 MONDE	8104	6400	338	69	212	41	972	12	58	2	2	
1010 INTRA-EC	1463	1288	50	32	39	3	48	5	12			1010 INTRA-CE	3872	3179	283	39	159	11	174	12	15	1	1	
1011 EXTRA-EC	1577	1072	11	20	5	4	52	12	3			1011 EXTRA-CE	4230	3221	54	30	54	30	797	.	.	43	1	
1020 CLASS 1	724	612	7	20	1	1	77	3	9			1020 CLASSE 1	2502	2187	46	27	9	26	189	.	.	18	.	
1021 EFTA COUNTR.	491	465	4	3	1	3	15	9	1			1021 A E L E	1771	1670	26	9	8	8	52	
1030 CLASS 2	824	430	4	.	4	2	375	9	1			1030 CLASSE 2	1636	949	8	2	39	4	608	
7332.78 SLOTTED AND CROSS-RECESSED SCREWS OF STAINLESS STEEL, THREADED OR TAPPED, WITH HEADS, NOT WITHIN 7332.50												7332.78 SLOTTED AND CROSS-RECESSED SCREWS OF STAINLESS STEEL, THREADED OR TAPPED, WITH HEADS, NOT WITHIN 7332.50												
VIS ET BOULONS FILETES, EN ACIER INOXYDABLE, AVEC TETE FENDUE OU A EMPREINTE CRUCIFORME, NON REPR. SOUS 7332.50												SCHRAUBEN UND BOLZEN MIT GEWINDE,AUS ROSTFREIEM STAHL, MIT SCHLITZ- ODER KREUTZSCHLITZKOPF, NICHT IN 7332.50 ENTHALTEN												
001 FRANCE	176	22	.	8	2	.	144	001 FRANCE	968	196	.	46	10	.	716	
002 BELG.-LUXBG.	125	45	23	29	17	.	11	002 BELG.-LUXBG.	607	262	112	50	141	.	42	
003 NETHERLANDS	190	93	4	76	.	15	2	003 PAYS-BAS	1208	794	17	316	.	54	27	
004 FR GERMANY	3062	9	2738	3	.	.	305	7	.	.	.	004 RF ALLEMAGNE	6218	161	4684	48	1	1307	.	.	17	.	.	
005 ITALY	135	8	17	.	.	.	110	005 ITALIE	832	167	69	.	.	596	
006 UTD. KINGDOM	114	39	31	44	1	006 ROYAUME-UNI	581	290	162	121	5	.	.	3	.	.	.	
008 DENMARK	36	30	1	3	1	.	1	008 DANEMARK	220	198	8	5	4	.	5	
028 NORWAY	20	14	2	.	.	.	3	.	1	.	.	028 NORVEGE	163	118	16	.	.	.	20	.	.	.	9	

Januar - Dezember 1984

Export

Janvier - Décembre 1984

Bestimmung Destination	1000 kg										Quantités	Bestimmung Destination	1000 ECU										Valeurs
	Nimexe	EUR 10	Deutschland	France	Italia	Niederland	Belg.-Lux.	UK	Ireland	Danmark			Ελλάδα	Nimexe	EUR 10	Deutschland	France	Italia	Niederland	Belg.-Lux.	UK	Ireland	
7332.78												7332.78											
030 SWEDEN	30	14	1	8	6	.	1	030 SUEDE	151	94	18	12	10	.	14	.	.	.	3
032 FINLAND	35	13	20	1	1	032 FINLANDE	220	78	133	4	5
036 SWITZERLAND	85	79	2	.	1	.	3	036 SUISSE	575	548	8	1	8	.	10
038 AUSTRIA	73	40	2	30	.	.	1	038 AUTRICHE	269	222	6	32	1	.	8
042 SPAIN	39	24	2	13	.	.	.	042 ESPAGNE	195	104	20	2	.	.	69
390 SOUTH AFRICA	19	17	2	.	.	.	390 AFR. DU SUD	118	102	1	.	.	.	15
400 USA	73	73	400 ETATS-UNIS	344	320	17	.	2	.	5
800 AUSTRALIA	128	12	1	25	.	.	90	800 AUSTRALIE	459	56	4	40	.	.	359
1000 W O R L D	4525	567	160	2979	73	17	720	9	7	2	2	1000 M O N D E	14072	3824	980	5418	350	64	3398	3	33	2	
1010 INTRA-EC	3850	238	86	2903	22	15	579	1010 INTRA-CE	10769	1921	539	5270	208	55	2756	3	17	.	.
1011 EXTRA-EC	674	329	74	78	51	1	141	1011 EXTRA-CE	3300	1902	442	147	141	8	642	.	18	2	.
1020 CLASS 1	548	305	32	68	9	.	132	1020 CLASSE 1	2721	1720	247	110	31	.	598	.	15	.	.
1021 EFTA COUNTR.	250	164	29	39	8	.	8	1021 A E L E	1439	1097	205	49	23	.	52	.	13	.	.
1030 CLASS 2	115	13	42	8	42	1	9	1030 CLASSE 2	502	106	194	37	110	8	44	.	1	.	2
7332.79	SLOTTED AND CROSS-RECESSED SCREWS, NOT OF STAINLESS STEEL, THREADED OR TAPPED, WITH HEADS, NOT WITHIN 7332.50											7332.79	SLOTTED AND CROSS-RECESSED SCREWS, NOT OF STAINLESS STEEL, THREADED OR TAPPED, WITH HEADS, NOT WITHIN 7332.50										
VIS ET BOULONS FILETES, EN ACIERS AUTRES QU'INOXYDABLES, AVEC TETE FENDUE OU A EMPREINTE CRUCIFORME, NON REPR. SOUS 7332.50												SCHRAUBEN UND BOLZEN MIT METALLGEWINDE, AUS ANDEREM ALS ROSTFREIEM STAHL, MIT SCHLITZ- ODER KREUZSCHLITZKOPF, NICHT IN 7332.50 ENTHALTEN											
001 FRANCE	1248	903	.	259	13	65	8	001 FRANCE	3851	3104	.	536	123	34	
002 BELG.-LUXBG.	762	522	13	52	147	.	28	002 BELG.-LUXBG.	2534	1756	37	71	535	135	
003 NETHERLANDS	1240	1059	.	128	.	36	16	.	1	.	.	003 PAYS-BAS	3074	2645	2	267	88	71	.	1	.	.	
004 FR GERMANY	1326	.	147	1088	29	.	51	.	11	.	.	004 RF ALLEMAGNE	2766	.	389	2111	67	169	.	.	29	.	
005 ITALY	342	300	18	.	.	.	23	.	1	.	.	005 ITALIE	1733	1542	66	2	115	.	.	.	8	.	
006 UTD. KINGDOM	642	371	86	132	18	1	23	.	33	.	.	006 ROYAUME-UNI	2318	1249	406	254	32	283	.	29	.	283	
007 IRELAND	126	22	.	.	1	.	98	.	5	.	.	007 IRLANDE	450	101	.	.	.	52	
008 DENMARK	328	231	4	30	.	.	63	008 DANEMARK	1078	689	4	64	1	320	.	.	.	52	
009 GREECE	27	26	.	1	009 GRECE	105	102	.	3	
028 NORWAY	284	160	.	3	.	.	22	.	99	.	.	028 NORVEGE	873	494	.	6	1	103	.	.	.	269	
030 SWEDEN	598	450	.	35	15	.	14	.	84	.	.	030 SUEDE	1559	1088	22	94	14	63	.	.	.	278	
032 FINLAND	154	119	.	16	.	.	6	.	13	.	.	032 FINLANDE	434	329	.	50	.	19	.	.	.	36	
036 SWITZERLAND	1021	850	72	94	1	.	4	036 SUISSE	2794	2370	138	238	4	44	
038 AUSTRIA	587	477	15	88	7	.	3	038 AUTRICHE	1923	1526	54	334	7	2	
040 PORTUGAL	56	46	7	7	.	.	3	040 PORTUGAL	133	32	5	92	.	4	
042 SPAIN	85	49	.	22	.	.	14	042 ESPAGNE	341	163	4	75	2	95	
048 YUGOSLAVIA	105	4	.	101	048 YOUGOSLAVIE	822	24	.	798	
052 TURKEY	190	2	.	188	052 TURQUIE	1063	70	.	992	1	
064 HUNGARY	42	30	.	7	.	.	5	064 HONGRIE	153	125	3	12	1	12	
216 LIBYA	82	1	.	64	4	.	13	216 LIBYE	365	9	.	204	98	54	
220 EGYPT	44	7	.	34	.	.	3	220 EGYPT	180	38	.	104	4	34	
390 SOUTH AFRICA	29	24	1	.	.	.	4	390 AFR. DU SUD	150	100	9	8	3	38	
400 USA	260	89	6	139	3	.	23	400 ETATS-UNIS	994	359	10	521	6	98	
508 BRAZIL	22	.	.	22	508 BRESIL	291	4	1	287	
528 ARGENTINA	55	.	.	55	528 ARGENTINE	357	4	6	347	
612 IRAQ	46	6	.	6	.	.	34	612 IRAQ	207	28	2	57	1	119	
616 IRAN	366	338	.	19	.	.	9	616 IRAN	913	825	2	8	.	26	
632 SAUDI ARABIA	42	30	.	.	3	.	9	632 ARABIE SAOUD	353	210	3	2	3	127	
664 INDIA	3	2	.	.	1	664 INDE	114	64	36	9	5	
706 SINGAPORE	36	26	.	4	.	.	2	.	4	.	.	706 SINGAPOUR	159	80	.	57	.	10	.	.	.	11	
800 AUSTRALIA	34	22	.	5	1	.	6	800 AUSTRALIE	144	74	.	18	8	44	
1000 W O R L D	10717	6279	521	2705	286	109	564	1	251	1	1	1000 M O N D E	33939	19765	1400	7929	1069	276	2480	29	984	7	
1010 INTRA-EC	6037	3433	268	1690	208	102	288	.	49	.	.	1010 INTRA-CE	17818	11188	304	3304	728	244	1148	.	29	.	373
1011 EXTRA-EC	4678	2848	253	1015	78	7	277	.	202	.	.	1011 EXTRA-CE	16015	8577	497	4625	341	32	1332	.	.	.	611
1020 CLASS 1	3473	2282	94	743	30	.	127	.	197	.	.	1020 CLASSE 1	11520	6737	241	3242	54	2	650	.	.	.	594
1021 EFTA COUNTR.	2711	2069	87	281	26	.	52	.	196	.	.	1021 A E L E	7771	5860	218	813	34	.	256	.	.	.	590
1030 CLASS 2	1089	487	159	238	47	7	146	.	5	.	.	1030 CLASSE 2	4076	1598	253	1227	285	30	667	.	.	.	16
1031 ACP (63)	93	31	9	1	5	4	43	1031 ACP (63)	359	88	44	7	43	14	163
1040 CLASS 3	116	77	.	33	1	.	5	1040 CLASSE 3	420	243	3	155	3	1	15
7332.81	HEXAGON SOCKET HEAD SCREWS OF STAINLESS STEEL, THREADED OR TAPPED, WITH HEADS, NOT WITHIN 7332.50											7332.81	HEXAGON SOCKET HEAD SCREWS OF STAINLESS STEEL, THREADED OR TAPPED, WITH HEADS, NOT WITHIN 7332.50										
VIS ET BOULONS FILETES, EN ACIER INOXYDABLE, A SIX PANS CREUX, NON REPR. SOUS 7332.50												SCHRAUBEN UND BOLZEN MIT GEWINDE, AUS ROSTFREIEM STAHL, MIT INNENSECHSKANTKOPF, NICHT IN 7332.50 ENTHALTEN											
001 FRANCE	46	6	.	33	.	.	7	001 FRANCE	244	65	.	42	.	130	.	.	.	7	
002 BELG.-LUXBG.	49	10	16	4	3	.	16	002 BELG.-LUXBG.	251	84	63	15	37	.	52
003 NETHERLANDS	59	38	2	11	.	.	8	003 PAYS-BAS	453	315	11	56	.	71	
004 FR GERMANY	986	.	605	228	3	.	150	004 RF ALLEMAGNE	1791	.	744	322	15	706	.	4	.	.	.
005 ITALY	10	2	7	005 ITALIE	161	99	.	40	.	22
006 UTD. KINGDOM	29	17	2	10	006 ROYAUME-UNI	178	130	10	37	.	74	.	1	.	.	.
008 DENMARK	411	13	.	14	.	.	14	008 DANEMARK	250	124	2	60
028 NORWAY	31	3	1	.	.	.	27	028 NORVEGE	165	38	2	.	.	125	
030 SWEDEN	29	8	2	.	.	.	19	030 SUEDE	202	76	13	.	.	113	
036 SWITZERLAND	53	28	4	21	036 SUISSE	338	261	25	44	4	3	.	1	.	.	.
038 AUSTRIA	28	20	.	8	038 AUTRICHE	189	181	.	8
390 SOUTH AFRICA	107	10	97	390 AFR. DU SUD	463	99	.	.	.	364	
400 USA	25	6	.	19	.	.	5	400 ETATS-UNIS	114	74	1	34	2	3	
616 IRAN	24	2	.	17	.	.	5	616 IRAN	131	5	.	92	.	34	
1000 W O R L D	1617	194	664	380	6	372	1	1	1	1	1	1000 M O N D E	5893	2203	1052	740	60	1	1822	14	1	1	
1010 INTRA-EC	1238	85	626	310	6	.	210	.	1	.	.	1010 INTRA-CE	3420	824	871	544	52	1117	
1011 EXTRA-EC	380	109	38	70	.	.	163	1011 EXTRA-CE	2470	1378	181	196	9	704	.	1	.	.	
1020 CLASS 1	320	100	15	52	.	.	153	1020 CLASSE 1	1813	1007	79	95	6	625	.	.			

Bestimmung Destination	Mengen										Quantités	Bestimmung Destination	Werte										Valeurs
	1000 kg												1000 ECU										
Nimexe	EUR 10	Deutschland	France	Italia	Nederland	Belg.-Lux.	UK	Ireland	Danmark	Ελλάδα	Nimexe	EUR 10	Deutschland	France	Italia	Nederland	Belg.-Lux.	UK	Ireland	Danmark	Ελλάδα		
7332.81												7332.81											
1030 CLASS 2	58	6	23	19	.	.	10	.	.	.		1030 CLASSE 2	628	345	102	101	3	1	76	.	.		
7332.83 HEXAGON SOCKET HEAD SCREWS, NOT OF STAINLESS STEEL, THREADED OR TAPPED, WITH HEADS, NOT WITHIN 7332.50												7332.83 HEXAGON SOCKET HEAD SCREWS, NOT OF STAINLESS STEEL, THREADED OR TAPPED, WITH HEADS, NOT WITHIN 7332.50											
VIS ET BOULONS FILETES, EN ACIERS AUTRES QU'INOXYDABLES, A SIX PANS CREUX												SCHRAUBEN UND BOLZEN MIT METALLGEWINDE, AUS ANDEREM ALS ROSTFREIEM STAHL, MIT INNENSECHSKANTKOPF, NICHT IN 7332.50 ENTH.											
001 FRANCE	2130	593	.	1504	1	15	18	1	.	.		001 FRANCE	3742	1226	.	2332	10	18	144	12	.		
002 BELG.-LUXBG.	325	192	14	121	42	16	16	.	.	.		002 BELG.-LUXBG.	894	382	52	241	118	83	8	.	.		
003 NETHERLANDS	703	476	13	175	.	19	14	.	6	.		003 PAYS-BAS	2413	1755	46	486	37	76	13	.	.		
004 FR GERMANY	2266	11	1977	1	1	253	1	22	.	.		004 RF ALLEMAGNE	4299	76	3167	5	5	980	21	45	.		
005 ITALY	143	33	35	.	.	75		005 ITALIE	593	218	77	.	.	298	.	.	.		
006 UTD. KINGDOM	756	454	7	285	.	.	.	8	2	.		006 ROYAUME-UNI	1557	1060	49	391	1	.	52	4	.		
007 IRELAND	126	31	.	.	.	95		007 IRLANDE	430	106	.	.	.	323	.	1	.		
008 DENMARK	435	228	.	169	.	38		008 DANEMARK	1398	608	.	602	.	188	.	.	.		
009 GREECE	68	1	1	66		009 GRECE	105	9	5	91		
028 NORWAY	98	51	.	11	.	31	.	5	.	.		028 NORVEGE	360	222	.	.	.	126	.	10	.		
030 SWEDEN	639	407	1	124	.	83	.	22	.	.		030 SUEDE	1732	1000	3	253	1	425	.	.	70		
032 FINLAND	81	43	.	35	.	4		032 FINLANDE	211	133	12	51	.	27	.	.	.		
036 SWITZERLAND	504	402	2	94	.	4	.	2	.	.		036 SUISSE	1777	1566	3	151	.	29	19	.	.		
038 AUSTRIA	455	239	1	215		038 AUTRICHE	1094	715	18	359	.	2	.	.	.		
040 PORTUGAL	50	6	.	4	.	40		040 PORTUGAL	216	17	.	14	.	185	.	.	.		
042 SPAIN	170	128	11	31		042 ESPAGNE	875	743	36	88	.	8	.	.	.		
048 YUGOSLAVIA	28	16	.	12		048 YOUGOSLAVIE	105	34	.	71		
060 POLAND	37	13	.	24		060 POLOGNE	100	38	.	62		
208 ALGERIA	372	13	15	344		208 ALGERIE	699	41	35	623		
216 LIBYA	6		216 LIBYE	103	3	.	.	.	3	.	.	.		
400 USA	756	29	1	618	5	103		400 ETATS-UNIS	1703	222	7	1009	13	452	.	.	.		
404 CANADA	74	18	.	43	.	13		404 CANADA	193	88	.	76	.	29	.	.	.		
706 SINGAPORE	51	12	3	.	.	36		706 SINGAPOUR	160	34	8	.	.	118	.	.	.		
740 HONG KONG	72	.	.	4	.	68		740 HONG-KONG	252	1	.	6	.	245	.	.	.		
800 AUSTRALIA	250	5	.	1	.	244		800 AUSTRALIE	981	17	.	9	.	955	.	.	.		
1000 WORLD	10998	3422	194	5986	55	41	1232	12	58	30		1000 MONDE	27235	10602	542	10544	164	73	5053	113	144		
1010 INTRA-EC	6354	1949	81	4297	44	35	507	11	30	27		1010 INTRA-CE	15433	5365	304	7310	134	60	2103	94	63		
1011 EXTRA-EC	4046	1473	113	1689	10	6	728	2	27	11		1011 EXTRA-CE	11802	5237	238	3233	30	13	2951	19	81		
1020 CLASS 1	3145	1350	18	1197	5	2	546	2	27	2		1020 CLASSE 1	9439	4792	76	2125	14	1	2331	19	81		
1021 A E L E	1825	1147	4	482	.	2	161	2	27	2		1021 A E L E	5411	3654	34	831	1	1	792	19	80		
1030 CLASS 2	822	68	97	468	6	4	179	.	.	.		1030 CLASSE 2	2142	292	162	1041	16	12	619	.	.		
1031 ACP (63)	27	3	7	6	.	4	7	.	.	.		1031 ACP (63)	157	13	18	80	.	12	34	.	.		
1040 CLASS 3	81	56	.	25		1040 CLASSE 3	220	153	.	67		
7332.86 HEXAGON BOLTS OF STAINLESS STEEL, THREADED OR TAPPED, WITH HEADS, NOT WITHIN 7332.50												7332.86 HEXAGON BOLTS OF STAINLESS STEEL, THREADED OR TAPPED, WITH HEADS, NOT WITHIN 7332.50											
VIS ET BOULONS FILETES, EN ACIERS INOXYDABLES, AVEC TETE HEXAGONALE, NON REPR. SOUS 7332.50												SCHRAUBEN UND BOLZEN MIT GEWINDE, AUS ROSTFREIEM STAHL, MIT AUSSENSECHSKANTKOPF, NICHT IN 7332.50 ENTHALTEN											
001 FRANCE	123	96	.	19	.	8		001 FRANCE	674	590	.	43	.	4	30	6	1		
002 BELG.-LUXBG.	260	86	111	14	48	1	1	.	.	.		002 BELG.-LUXBG.	1327	465	595	12	240	15	.	.	.		
003 NETHERLANDS	411	353	37	9	.	9	3	.	.	.		003 PAYS-BAS	1739	1484	196	13	25	20	1	.	.		
004 FR GERMANY	442	.	187	194	34	18	9	.	.	.		004 RF ALLEMAGNE	1402	802	367	75	40	113	4	1	.		
005 ITALY	36	10	8	.	.	1	17	.	.	.		005 ITALIE	188	63	44	3	2	76	.	.	.		
006 UTD. KINGDOM	347	60	239	1	26	1	17	.	.	.		006 ROYAUME-UNI	1293	477	568	7	169	13	58	1	.		
007 IRELAND	35	7	.	.	.	28	.	21	.	.		007 IRLANDE	157	39	.	.	.	117	.	.	.		
008 DENMARK	153	82	5	.	.	5		008 DANEMARK	415	298	93	6	3	1	14	.	.		
028 NORWAY	62	41	18	.	.	2		028 NORVEGE	354	249	94	2	.	9	.	.	.		
030 SWEDEN	91	18	39	1	12	4	15	.	2	.		030 SUEDE	406	151	163	4	17	2	51	18	.		
032 FINLAND	54	35	12	3	4		032 FINLANDE	316	195	86	14	21		
036 SWITZERLAND	211	113	65	32	.	1		036 SUISSE	952	569	302	74	.	7	.	.	.		
038 AUSTRIA	211	152	12	44	.	3		038 AUTRICHE	815	716	49	45	.	5	.	.	.		
042 SPAIN	21	10	.	.	.	2		042 ESPAGNE	106	62	39	.	.	5	.	.	.		
208 ALGERIA	86	85	.	.	.	1		208 ALGERIE	153	3	139		
390 SOUTH AFRICA	201	169	4	.	.	5	23	.	.	.		390 AFR. DU SUD	1053	955	30	.	.	41	.	.	.		
400 USA	50	29	18	.	2	.	23	.	.	.		400 ETATS-UNIS	405	250	130	.	8	27	17	.	.		
616 IRAN	56	2	64	.	.	.		616 IRAN	130	56	10	.	.	64	.	.	.		
632 SAUDI ARABIA	30	17	6	.	4	3		632 ARABIE SAOUD	225	161	26	.	21	17	.	.	.		
636 KUWAIT	19	3	.	.	5	11		636 KOWEIT	131	38	1	.	17	74	.	.	1		
647 U.A.EMIRATES	24	.	2	16	.	6		647 EMIRATS ARAB	171	2	.	2	108	59	.	.	.		
800 AUSTRALIA	30	20	.	.	.	10		800 AUSTRALIE	164	114	6	.	2	42	.	.	.		
1000 WORLD	3323	1353	1133	326	180	39	268	22	4	4		1000 MONDE	13889	7322	3927	600	816	148	968	69	39		
1010 INTRA-EC	1812	675	665	242	109	29	70	22	4	4		1010 INTRA-CE	7225	3430	2308	450	493	88	386	67	35		
1011 EXTRA-EC	1514	678	469	72	11	10	198	1	4	1		1011 EXTRA-CE	6663	3882	1819	159	323	61	583	1	3		
1020 CLASS 1	988	610	180	81	38	9	67	.	3	3		1020 CLASSE 1	4821	3359	940	123	30	195	.	.	26		
1021 A E L E	636	362	147	81	20	4	20	.	2	2		1021 A E L E	2929	1902	731	138	61	74	.	.	21		
1030 CLASS 2	516	61	289	3	31	2	129	.	1	1		1030 CLASSE 2	1791	496	678	6	189	31	381	1	9		
1031 ACP (63)	110	6	93	1	1	9		1031 ACP (63)	328	24	255	3	6	39	.	.	.		
7332.87 HEXAGON BOLTS, NOT OF STAINLESS STEEL, THREADED OR TAPPED, WITH HEADS, TENSILE ST																							

Januar - Dezember 1984

Export

Janvier - Décembre 1984

Bestimmung Destination	1000 kg									Quantités	Bestimmung Destination	1000 ECU									Valeurs	
	Nimexe	EUR 10	Deutschland	France	Italia	Nederland	Belg.-Lux.	UK	Ireland			Danmark	ΕΑΑΔΟΑ	Nimexe	EUR 10	Deutschland	France	Italia	Nederland	Belg.-Lux.		UK
7332.87											7332.87											
006 UTD. KINGDOM		2212	1134	3	123	948	3		1		006 ROYAUME-UNI	2163	1256	46	140	699	13			7	2	
007 IRELAND		85	21			5				4	007 IRLAND	307	18			28					257	4
008 DENMARK		32			35	85					008 DANMARK	712	435	1	32	119					125	
028 NORWAY		757	272			430				23	028 NORVEGE	1254	424			663					117	
030 SWEDEN		205	28			12				50	030 SUEDE	787	116			17					488	160
032 FINLAND		102	17			39				2	032 FINLANDE	264	35		2	50					146	31
036 SWITZERLAND		560	269	1	269	1				1	036 SUISSE	984	502	7	270	2					185	18
038 AUSTRIA		342	332	1	6					3	038 AUTRICHE	660	595	9	6						46	4
040 PORTUGAL		46	4			1				37	040 PORTUGAL	127	23	20		1					83	
042 SPAIN		39	14			20					042 ESPAGNE	108	76			10						
056 SOVIET UNION		13									056 U.R.S.S.	103		103								
208 ALGERIA		348	22								208 ALGERIE	469	48	419	2							
288 NIGERIA		60		326	6					48	288 NIGERIA	158		27	14						117	
322 ZAIRE		220					220			1	322 ZAIRE	274						274				
373 MAURITIUS		1								1	373 MAURICE	157									157	
390 SOUTH AFRICA		24	3		1					20	390 AFR. DU SUD	123	21		17						85	
400 USA		50	12		1	30				6	400 ETATS-UNIS	117	56	14	6	18					7	16
528 ARGENTINA		30	29	1						1	528 ARGENTINE	257	253	4								
616 IRAN		129	40							89	616 IRAN	334	146			17					171	
632 SAUDI ARABIA		152	23	3		8				118	632 ARABIE SAOUD	281	59	17		11		9			169	16
647 U.A.EMIRATES		26								20	647 EMIRATS ARAB	127									127	
649 OMAN		39								39	649 OMAN	105									105	
706 SINGAPORE		115	4			1				110	706 SINGAPOUR	161	13	1		6					141	
1000 WORLD	18056	5364	767	2691	7127	535	1468	1	103		1000 MONDE	28321	10931	1570	2760	6823	586	5257	7	387		
1010 INTRA-EC	14006	4217	159	2401	6513	313	382	1	20		1010 INTRA-CE	19739	8231	516	2407	5925	297	2289	7	67		
1011 EXTRA-EC	4051	1147	608	290	615	222	1088		83		1011 EXTRA-CE	8585	2701	1054	354	898	289	2968		321		
1020 CLASS 1	2213	977	11	277	551		320		77		1020 CLASSE 1	4759	1977	72	307	799	1	1316		287		
1021 A E L E	1021	924	5	275	500		254		76		1021 A E L E	4141	1702	36	279	767		1085		272		
1030 CLASS 2	1657	153	584		46	222	639		6		1030 CLASSE 2	3545	665	867	34	90	286	1569		32		
1031 ACP (63)	471	3	129		6	220	87				1031 ACP (63)	980	14	15	34	275		427				
1040 CLASS 3	181	17	13		18		127				1040 CLASSE 3	276	56	115	12	8		83				
7332.88 HEXAGON BOLTS, NOT OF STAINLESS STEEL, THREADED OR TAPPED, WITH HEADS, TENSILE STRENGTH MIN 600N/MM2											7332.88 HEXAGON BOLTS, NOT OF STAINLESS STEEL, THREADED OR TAPPED, WITH HEADS, TENSILE STRENGTH MIN 600N/MM2											
VIS ET BOULONS FILETES, EN ACIERS AUTRES QU'INOXYDABLES, AVEC TETE HEXAGONALE, RESISTANCE A LA TRACTION MIN. 600 N/MM2, NON REPR. SOUS 7332.50											SCHRAUBEN UND BOLZEN MIT METALLGEWINDE, AUS ANDEREM ALS ROSTFREIEM STAHL, MIT INNENSECHSKANTKOPF, ZUGFEST AB 600 N/MM2, NICHT IN 7332.50 ENTHALTEN											
001 FRANCE	8183	4574		48	2108	1442	11				001 FRANCE	14994	10138		99	3193	1537	25			2	
002 BELG.-LUXBG.	4670	2046	115	12	2497						002 BELG.-LUXBG.	8618	4320	213	17	4066						
003 NETHERLANDS	6838	2746	14	52		3957	22		47		003 PAYS-BAS	9276	6859	36	97		2187	34			63	
004 FR GERMANY	5882		299	582	4739	125	14		123		004 RF ALLEMAGNE	9178		543	650	7405	124	179			277	
005 ITALY	180	102	16		62						005 ITALIE	448	354	21		71		2				
006 UTD. KINGDOM	2997	1438	18	56	1482				1	2	006 ROYAUME-UNI	5987	3334	53	61	2524	1		1	13		
007 IRELAND	579	287			50			237		5	007 IRLAND	828	430			79		313		6		
008 DENMARK	1437	696		1	732						008 DANEMARK	2240	1393	10	3	832						
009 GREECE	140	111				29					009 GRECE	331	287				44					
028 NORWAY	568	344			222						028 NORVEGE	1040	684	5		333					1	
030 SWEDEN	4139	1427	87		2538				86		030 SUEDE	7776	3633	189		3713					236	
032 FINLAND	449	311	1	3	134						032 FINLANDE	924	715	7	18	180	2					
036 SWITZERLAND	1666	1095	75	20	476						036 SUISSE	3682	2936	175	17	554						
038 AUSTRIA	1473	1437	3	21	12						038 AUTRICHE	3495	3448	14	18	15						
042 SPAIN	1110	691	2		416						042 ESPAGNE	2827	2097	8		717	5					
052 TURKEY	88	88									052 TURQUIE	142	142									
064 HUNGARY	100	100									064 HONGRIE	206	206									
068 BULGARIA	56	56									068 BULGARIE	114	114									
204 MOROCCO	49	5				4					204 MAROC	163	45	102	4		12					
208 ALGERIA	493	227	6		2	258					208 ALGERIE	991	587	15		20	369					
216 LIBYA	10			10							216 LIBYE	158	3		154		1					
220 EGYPT	162	141			8					1	220 EGYPT	509	469	1		12	24	3				
390 SOUTH AFRICA	270	71	7		12	174				6	390 AFR. DU SUD	468	202	10		13	213	30				
400 USA	1912	1278			616					18	400 ETATS-UNIS	6344	5342	1	4	837	1	159				
404 CANADA	81	48		21	5					7	404 CANADA	243	113		32	5		93				
448 CUBA	83	83									448 CUBA	113	113									
484 VENEZUELA	5	1	4								484 VENEZUELA	745	4	739								
612 IRAQ	33	32									612 IRAQ	137	133			4						
616 IRAN	868	512	2		353						616 IRAN	1428	872	14		492	14	36				
624 ISRAEL	29	27								2	624 ISRAEL	110	101		1		1	7				
632 SAUDI ARABIA	229	36			191	2					632 ARABIE SAOUD	404	116	6	8	269	3	2				
647 U.A.EMIRATES	173	6	1		160					6	647 EMIRATS ARAB	286	14	3		233		36				
664 INDIA	13	13									664 INDE	106	106									
706 SINGAPORE	34	30			4						706 SINGAPOUR	102	73			29						
728 SOUTH KOREA	19	11	1							7	728 COREE DU SUD	154	55	4				95				
800 AUSTRALIA	98	98									800 AUSTRALIE	308	299			2		4			3	
1000 WORLD	45810	20431	877	834	16895	6080	419	1	273		<											

Januar - Dezember 1984

Export

Janvier - Décembre 1984

Bestimmung Destination	1000 kg										Quantités	Bestimmung Destination	1000 ECU										Valeurs
	Nimexe	EUR 10	Deutschland	France	Italia	Niederland	Belg.-Lux.	UK	Ireland	Danmark			Ελλάδα	Nimexe	EUR 10	Deutschland	France	Italia	Niederland	Belg.-Lux.	UK	Ireland	
7332.91												7332.91											
042 SPAIN	105	46	45	13	1							042 ESPAGNE	535	299	190	40	5	1					
208 ALGERIA	56		5									208 ALGERIE	186	5	174			7					
400 USA	114	48	6	39					15			400 ETATS-UNIS	1300	624	360	192	14	39	6	65			
616 IRAN	30	22										616 IRAN	214	206	2				2				
800 AUSTRALIA	29	6								8		800 AUSTRALIE	171	61	5				58	47			
1000 WORLD	2996	1179	535	925	57	54	163	82	1			1000 MONDE	14633	7992	2771	1771	431	771	618	270	8	1	
1010 INTRA-EC	2074	753	282	804	43	44	98	50				1010 INTRA-CE	8732	4582	1348	1350	296	710	301	145			
1011 EXTRA-EC	923	426	253	121	14	10	68	32	1			1011 EXTRA-CE	5899	3409	1423	421	135	61	316	125	8	1	
1020 CLASS 1	662	370	87	110	11	7	44	32	1			1020 CLASSE 1	4634	2939	851	384	90	49	188	125	8	4	
1021 EFTA COUNTR.	346	238	37	33	10	3	28					1021 A E L E	2329	1798	289	96	68	6	64	4			
1030 CLASS 2	248	48	166	5	3	7	22					1030 CLASSE 2	1201	435	563	29	44	12	117				
1031 ACP (63)	32	10	20		1	1						1031 ACP (63)	118	35	75		5	3					
7332.93 SELF-LOCKING NUTS, NOT OF STAINLESS STEEL, SEPARATELY CONSIGNED, NOT WITHIN 7332.50												7332.93 SELF-LOCKING NUTS, NOT OF STAINLESS STEEL, SEPARATELY CONSIGNED, NOT WITHIN 7332.50											
ECROUS DE SECURITE PRESENTE ISOLEMENT, NON REPR. SOUS 7332.50 ET 91											SICHERUNGSMUTTERN, NICHT IN 7332.50 UND 91 ENTHALTEN												
001 FRANCE	1489	1388		47	26	6	22					001 FRANCE	4965	4603		110	74	15	163				
002 BELG.-LUXBG.	481	352			108		1					002 BELG.-LUXBG.	1561	1072		2	324		7				
003 NETHERLANDS	488	467	19									003 PAYS-BAS	1437	1319	152	36		13	58			11	
004 FR GERMANY	936		44	48	538	1	11			294		004 RF ALLEMAGNE	3456		1015	97	1725	31	66			522	
005 ITALY	200	63	69							68		005 ITALIE	987	247	567					56			117
006 UTD. KINGDOM	446	266	20	21	56					83		006 ROYAUME-UNI	2010	1013	639	30	194	1				133	
008 DENMARK	204	179		24	1							008 DANEMARK	489	452	3	28	4		2				
028 NORWAY	48	27										028 NORVEGE	186	140									22
030 SWEDEN	906	548	11		25			4		14		030 SUEDE	2423	1699	85				81			500	
032 FINLAND	163	90						6		7		032 FINLANDE	305	268					22			12	
036 SWITZERLAND	182	102	15	1				1		35		036 SUISSE	702	475	105	7	33		7			75	
038 AUSTRIA	265	235	2	14	17					7		038 AUTRICHE	809	740	4	38	15					12	
042 SPAIN	599	375	88	56	80							042 ESPAGNE	2267	1449	398	98	322						
060 POLAND	60	4		56								060 POLOGNE	161	17		144							
066 ROMANIA	28		28									066 ROUMANIE	158		158								
208 ALGERIA	23	6	17									208 ALGERIE	161	25	136								
288 NIGERIA	6	6										288 NIGERIA	240	240									
390 SOUTH AFRICA	74	66			3							390 AFR. DU SUD	254	171	56		10		17				
400 USA	127	32	28							67		400 ETATS-UNIS	2411	217	2124		4		66				
404 CANADA	44	3								35		404 CANADA	113	19	3	5			86				
624 ISRAEL	5	2		1								624 ISRAEL	13	178	4								
706 SINGAPORE	13	11	2									706 SINGAPOUR	117	107	10								
1000 WORLD	6883	4289	397	288	859	16	224	812				1000 MONDE	26402	14439	6253	631	2790	71	806		1412		
1010 INTRA-EC	4270	2726	155	140	731	10	57	451				1010 INTRA-CE	15040	8768	2457	266	2323	61	378		787		
1011 EXTRA-EC	2613	1563	242	148	128	6	168	360				1011 EXTRA-CE	11362	5671	3796	365	467	10	428		625		
1020 CLASS 1	2364	1511	146	76	127		144	360				1020 CLASSE 1	9702	5340	2822	150	458		308		624		
1021 EFTA COUNTR.	1491	1010	27	15	43		36	360				1021 A E L E	4485	3379	195	45	117		127		622		
1030 CLASS 2	133	30	6	1			24					1030 CLASSE 2	1232	235	805	55	6	10	120		1		
1031 ACP (63)	30	23					6					1031 ACP (63)	327	39	272	39	3	10	2				
1040 CLASS 3	116	23	29	64								1040 CLASSE 3	430	97	170	160	3						
7332.95 NUTS WITH AN INSIDE DIAMETER OF MAX 12MM, SEPARATELY CONSIGNED, NEITHER SELF-LOCKING NOR OF STAINLESS STEEL, NOT WITHIN 7332.50												7332.95 NUTS WITH AN INSIDE DIAMETER OF MAX 12MM, SEPARATELY CONSIGNED, NEITHER SELF-LOCKING NOR OF STAINLESS STEEL, NOT WITHIN 7332.50											
ECROUS PRESENTES ISOLEMENT D'UN DIAMETRE INTERIEUR MAX. 12 MM, NON REPR. SOUS 7332.50, 91 ET 93											MUTTERN, INNENDURCHMESSER MAX. 12 MM, NICHT IN 7332.50, 91 UND 93 ENTHALTEN												
001 FRANCE	1444	1291		131	19	1	2					001 FRANCE	3683	3337		238	68	10	30				
002 BELG.-LUXBG.	3210	1814	69	45	1281		1					002 BELG.-LUXBG.	6237	4457	104	76	1593		7				
003 NETHERLANDS	3719	2896	10	62		661	87			3		003 PAYS-BAS	5698	4926	31	95		517	127			2	
004 FR GERMANY	1092		68	339	240	7	34			404		004 RF ALLEMAGNE	1955		222	560	436	22	246			469	
005 ITALY	527	508	15									005 ITALIE	1689	1621	29		1		37				
006 UTD. KINGDOM	929	688	6	21	213	1						006 ROYAUME-UNI	2093	1664	41	56	320	9					
007 IRELAND	108	32					76					007 IRLANDE	239	59									
008 DENMARK	1387	1279		6	100		2					008 DANEMARK	2099	1886		39	159		15				
028 NORWAY	369	91			267							028 NORVEGE	694	229	3		441		5				
030 SWEDEN	886	798	9		65					8		030 SUEDE	2087	1824	29	1	153		74		1	16	
032 FINLAND	510	236		17	254					3		032 FINLANDE	876	502		43	33		7				
036 SWITZERLAND	480	472	2	2	1							036 SUISSE	1393	1353	11	8			14				
038 AUSTRIA	353	313	1	33								038 AUTRICHE	1042	964	9	45	2		22				
042 SPAIN	232	152	16	10	48		6					042 ESPAGNE	663	445	88	27	84		19				
060 POLAND	56	10		46								060 POLOGNE	103	27		69			3				
064 HUNGARY	37	37										064 HONGRIE	120	119		1							
208 ALGERIA	617	393	30				194					208 ALGERIE	825	493		92		240					
390 SOUTH AFRICA	35	21										390 AFR. DU SUD	229	71	2		1		11				
400 USA	137	57		26	37		17					400 ETATS-UNIS	441	205		57	43		142		14		
412 MEXICO	4																						

Bestimmung Destination	1000 kg										Quantités	Bestimmung Destination	1000 ECU										Valeurs	
	Nimexe	EUR 10	Deutschland	France	Italia	Nederland	Belg.-Lux.	UK	Ireland	Danmark			Ελλάδα	Nimexe	EUR 10	Deutschland	France	Italia	Nederland	Belg.-Lux.	UK	Ireland		Danmark
7332.97	NUTS WITH AN INSIDE DIAMETER OF > 12MM, SEPARATELY CONSIGNED, NEITHER SELF-LOCKING NOR OF STAINLESS STEEL, NOT WITHIN 7332.50											7332.97	NUTS WITH AN INSIDE DIAMETER OF > 12MM, SEPARATELY CONSIGNED, NEITHER SELF-LOCKING NOR OF STAINLESS STEEL, NOT WITHIN 7332.50											
	ECROUS PRESENTES ISOLEMENT D'UN DIAMETRE INTERIEUR > 12 MM, AUTRES QU'EN ACIER INOXYDABLE ET DE SECURITE												MUTTERN, INNENDURCHMESSER > 12 MM, NICHT IN 7332.50, 91 UND 93 ENTHALTEN											
001 FRANCE	1591	915		112	531	33						001 FRANCE	3497	2591		219	634	51						
002 BELG.-LUXBG.	555	415	54	1	81		4					002 BELG.-LUXBG.	2048	1711	117	5	183		32					
003 NETHERLANDS	1659	1521										003 PAYS-BAS	3470	3272	82	8			36				16	
004 FR GERMANY	809		44				49					004 RF ALLEMAGNE	1022		149		607	46					23	
005 ITALY	1051	342	113	208	390	27				19		005 ITALIE	1659		18		599	219						
006 UTD. KINGDOM	1978	1037	4	58	870	197						006 ROYAUME-UNI	3639	2342	14	129	1124	5						
008 DENMARK	592	575	1	2	13		1		9			008 DANEMARK	801	756	1	9	32			3		25		
028 NORWAY	216	208	1	7								028 NORVEGE	371	362	1	5				3				
030 SWEDEN	1157	931	5	4	1		208					030 SUEDE	3651	3028	19	14	3		535				52	
032 FINLAND	339	339										032 FINLANDE	579	579										
036 SWITZERLAND	665	601	12	49								036 SUISSE	1398	1230	30	138								
038 AUSTRIA	327	325	1									038 AUTRICHE	822	818	1									
042 SPAIN	9	88		2			1					042 ESPAGNE	347	331		7	1			3			8	
052 TURKEY	8											052 TURQUIE	127	124	2	1								
064 HUNGARY	100	100										064 HONGRIE	161	161										
068 BULGARIA	41	41										068 BULGARIE	104	104										
208 ALGERIA	394	299	6	8		81						208 ALGERIE	804	657	24	25	98							
220 EGYPT	123	30		52	41							220 EGYPT	215	130		58	27							
390 SOUTH AFRICA	168	125	15		21	7						390 AFR. DU SUD	248	181	28	1	23	15						
400 USA	4111	2218		19	1873	1						400 ETATS-UNIS	4532	2431		28	2062	4	5				2	
404 CANADA	141	8		1	131		1					404 CANADA	217	42		17	141		17					
508 BRAZIL	26	26										508 BRESIL	104	103			1							
616 IRAN	94	94										616 IRAN	567	561			4							
632 SAUDI ARABIA	79	53		26								632 ARABIE SAOUD	250	109	2	136	1			2				
1000 WORLD	16701	10436	299	644	4473	491	303	11	44	31	44	1000 MONDE	31611	22873	630	1164	5480	544	776	33	111	33	111	
1010 INTRA-EC	8295	4815	227	408	2386	338	81	9	31	9	31	1010 INTRA-CE	16255	11529	382	599	3178	357	144	25	41	25	41	
1011 EXTRA-EC	8409	5621	72	237	2087	155	222	2	13	2	13	1011 EXTRA-CE	15355	11344	249	565	2301	186	632	8	70	8	70	
1020 CLASS 1	7308	4878	33	115	2027	27	217	2	9	2	9	1020 CLASSE 1	12449	9187	84	257	2236	41	581	8	55	8	55	
1021 EFTA COUNTR.	2753	2406	19	85	2	20	213		8		8	1021 A E L E	6885	6028	53	182	4	23	543				52	
1030 CLASS 2	923	589	39	102	56	128	5		4		4	1030 CLASSE 2	2514	1833	165	247	63	145	46				15	
1031 ACP (63)	36	13	17		1	5						1031 ACP (63)	144	40	70	1	6	12	15				5	
1040 CLASS 3	177	153		20	4							1040 CLASSE 3	390	322		60	3							
7332.99	PRODUCTS OF THE BOLT AND SCREW INDUSTRY NOT WITHIN 7332.50-97											7332.99	PRODUCTS OF THE BOLT AND SCREW INDUSTRY NOT WITHIN 7332.50-97											
	ARTICLES DE BOULONNERIE ET DE VISERIE, FILETES, NON REPR. SOUS 7332.50 A 97												WAREN DER SCHRAUBEN- UND NIETENINDUSTRIE, MIT GEWINDE, NICHT IN 7332.50 BIS 97 ENTHALTEN											
001 FRANCE	8987	715		6672	280	1124	193				1	001 FRANCE	19678	3623		12645	963	1550	886				6	5
002 BELG.-LUXBG.	11324	1364	3271	1606	5007		76				7	002 BELG.-LUXBG.	18011	3942	6113	2602	5035		315				3	4
003 NETHERLANDS	12824	1399	2477	1889	6952	100	100				12	003 PAYS-BAS	19183	5029	4321	3361	5952	484					33	31
004 FR GERMANY	18341		6643	7389	1789	2322	85			101	12	004 RF ALLEMAGNE	30095	11253	13306	2223	2446	454					362	53
005 ITALY	1230	339	718	115	21	36					1	005 ITALIE	6195	1889	532	3041	532	419						2
006 UTD. KINGDOM	6282	396	2635	2305	89	651					14	006 ROYAUME-UNI	15129	3024	5573	4026	366	1288					805	45
007 IRELAND	1367	467	34	41	11	41	773				14	007 IRLANDE	3499	1317	101	98	43	28		1910				2
008 DENMARK	2618	320	1539	287	347	89	36					008 DANEMARK	4409	1301	1770	487	563	68		212			8	
009 GREECE	1032	46	157	797	26		6					009 GRECE	2213	218	581	1251	104	1	58					
024 ICELAND	137	9	80	5	3	13	25				2	024 ISLANDE	338	78	195	11	10	11		27				6
028 NORWAY	866	178	153	290	143	32	52				18	028 NORVEGE	2594	672	544	602	259	48		403				66
030 SWEDEN	2131	700	161	181	547	403	104			12	23	030 SUEDE	7310	4048	922	478	801	306		427				76
032 FINLAND	1067	180	65	515	224	68	10				5	032 FINLANDE	2541	846	307	920	336	54		58				1
036 SWITZERLAND	5345	1744	2292	406	581	124	198					036 SUISSE	14900	5200	6729	1144	827	168		831				1
038 AUSTRIA	1247	730	169	198	125	19	5				1	038 AUTRICHE	3933	3007	344	414	102	16		44				
040 PORTUGAL	283	72	110	79	2	20						040 PORTUGAL	1410	340	617	296	11	11		135				
042 SPAIN	522	138	111	223	1	49						042 ESPAGNE	3774	533	2196	787	6	51		201				
046 MALTA	54	1	1	9	13	29						046 MALTE	147	4	15	8	54	20		46				
048 YUGOSLAVIA	64	10	4	50								048 YOUGOSLAVIE	614	237	143	232	2							
052 TURKEY	181	2	26	151			2					052 TURQUIE	452	57	71	312		2		10				
056 SOVIET UNION	170	13	132	1		24						056 U.R.S.S.	810	160	613	7	8	20		2				
058 GERMAN DEM.R	18		17		1							058 RD. ALLEMANDE	265	255	8	1	1							
060 POLAND	82	16	1	54	11							060 POLOGNE	448	285	10	140	13							
064 HUNGARY	18	13	1	160								064 HONGRIE	127	12	246									
066 ROMANIA	31	10	21									066 ROUMANIE	295	60	235					29				57
068 BULGARIA	185	35		150								068 BULGARIE	531	172	8	351								
204 MOROCCO	212	2	134	39		34	3					204 MAROC	815	8	593		66		8					
208 ALGERIA	1632	109	1387	95	2	38					1	208 ALGERIE	5368	149	4809	258	5	140		2				5
212 TUNISIA	293	10	202	44	7	30																		

Januar - Dezember 1984

Export

Janvier - Décembre 1984

Bestimmung Destination	1000 kg										Bestimmung Destination	1000 ECU												
	Mengen											Werte												
Nimexe	EUR 10	Deutschland	France	Italia	Niederland	Belg.-Lux.	UK	Ireland	Danmark	Ελλάδα	Nimexe	EUR 10	Deutschland	France	Italia	Niederland	Belg.-Lux.	UK	Ireland	Danmark	Ελλάδα			
7332.99											7332.99													
324 RWANDA	43	17	4	.	.	14	8	.	.	.	324 RWANDA	125	46	10	.	.	62	7		
328 BURUNDI	60	4	35	13	.	8	328 BURUNDI	177	15	76	27	.	59	
330 ANGOLA	34	3	28	1	1	1	330 ANGOLA	206	21	150	14	4	3	14	
338 DJIBOUTI	19	.	18	1	338 DJIBOUTI	108	.	105	3	
342 SOMALIA	74	.	4	69	.	.	1	.	.	.	342 SOMALIE	428	1	47	372	.	.	3	.	.	.	5	.	
370 MADAGASCAR	128	.	128	370 MADAGASCAR	320	.	317	
372 REUNION	404	.	403	.	1	372 REUNION	1119	.	1116	.	.	3	12	
390 SOUTH AFRICA	542	142	164	71	78	.	87	.	.	.	390 AFR. DU SUD	2493	609	981	162	367	12	362	
400 USA	1854	197	272	1198	4	8	192	13	.	.	400 ETATS-UNIS	7504	1427	1722	2585	23	192	1292	238	25	.	.	.	
404 CANADA	479	57	31	358	.	.	30	.	.	.	404 CANADA	1010	221	165	520	1	3	100	
412 MEXICO	4	.	3	.	.	1	412 MEXIQUE	253	4	206	38	.	3	2	
458 GUADELOUPE	129	.	129	458 GUADELOUPE	446	.	446	
462 MARTINIQUE	159	1	158	462 MARTINIQUE	465	10	455	
464 JAMAICA	58	57	1	.	.	.	464 JAMAIQUE	140	134	1	.	.	.	5	
476 NL ANTILLES	31	16	1	1	13	476 ANTILLES NL	102	50	4	.	44	2	
480 COLOMBIA	214	.	8	19	.	.	187	.	.	.	480 COLOMBIE	552	4	60	46	.	442	7	
484 VENEZUELA	79	.	72	7	484 VENEZUELA	717	6	681	22	1	.	7	
496 FR. GUIANA	46	.	46	496 GUYANE FR.	181	.	181	
500 ECUADOR	11	.	2	.	.	.	1	.	.	.	500 ECUATEUR	283	18	217	.	.	36	12	
504 PERU	7	.	6	504 PEROU	323	4	98	216	.	5	
508 BRAZIL	14	11	1	.	.	1	508 BRÉSIL	370	15	303	14	7	31	
512 CHILE	38	5	13	16	.	.	4	.	.	.	512 CHILI	477	33	375	38	.	2	29	
528 ARGENTINA	51	.	9	42	528 ARGENTINE	387	2	251	123	11	80	15	
600 CYPRUS	75	1	24	9	34	7	600 CHYPRE	166	4	1	41	24	15	
604 LEBANON	73	3	5	42	23	604 LIBAN	277	16	16	123	121	1	
608 SYRIA	403	91	44	3	60	1	608 SYRIE	562	129	47	157	15	215	34	
612 IRAQ	43	281	29	1	46	1	1	.	.	.	612 IRAQ	1403	151	856	220	3	132	7	
616 IRAN	903	283	41	360	130	8	71	.	.	.	616 IRAN	3592	116	2084	142	28	260	4	
624 ISRAEL	204	55	16	127	4	2	624 ISRAËL	1233	302	618	255	18	6	30	
628 JORDAN	84	14	30	18	11	7	4	.	.	.	628 JORDANIE	364	49	135	75	43	37	25	
632 SAUDI ARABIA	2522	387	503	894	340	238	159	1	.	.	632 ARABIE SAOUD	6498	955	2411	1685	630	266	545	2	
636 KUWAIT	236	35	129	29	24	18	636 KOWEIT	832	196	450	78	1	25	80	
640 BAHRAIN	355	4	108	196	.	46	640 BAHRÉIN	879	18	6	457	278	16	103	1	
644 QATAR	41	1	29	6	23	127	6	.	.	.	644 QATAR	394	8	319	4	309	40	57	
647 U.A.EMIRATES	771	6	164	318	127	4	3	.	.	.	647 ÉMIRATS ARAB	2079	43	394	697	309	40	557	39	
649 OMAN	48	2	5	2	4	3	74	.	.	.	649 OMAN	302	18	19	2	17	4	242	
656 SOUTH YEMEN	44	.	39	656 YÉMÉN DU SUD	236	44	228	3
662 PAKISTAN	81	18	59	3	1	1	4	.	.	.	662 PAKISTAN	756	105	635	13	1	2	
664 INDIA	17	1	5	6	.	1	4	.	.	.	664 INDE	404	6	348	22	.	3	25	
680 THAILAND	58	1	18	18	2	19	680 THAÏLANDE	238	5	30	20	11	3	169	
700 INDONESIA	57	2	52	3	700 INDONESIE	379	9	342	14	7	.	7	
701 MALAYSIA	96	10	7	2	62	11	701 MALAYSIA	465	107	32	12	230	.	69	
706 SINGAPORE	300	84	34	23	81	65	13	.	.	.	706 SINGAPOUR	1448	585	143	91	268	.	312	
728 SOUTH KOREA	45	1	37	.	.	4	728 CORÉE DU SUD	937	56	864	1	.	1	818	
732 JAPAN	224	60	2	1	3	160	732 JAPON	1222	319	66	15	4	.	15	
740 HONG KONG	34	6	6	.	.	161	740 HONG-KONG	819	109	12	17	.	.	630	
800 AUSTRALIA	267	82	4	107	26	48	800 AUSTRALIE	1554	311	386	481	89	38	286	1	
801 PAPUA N.GUIN	5	1	4	801 PAPON-N.GUIN	354	6	348	
804 NEW ZEALAND	64	4	5	24	10	21	804 NOUV.ZELANDE	307	33	51	64	40	.	119	
809 N. CALEDONIA	72	.	72	809 N. CALÉDONIE	276	1	275	
812 KIRIBATI	1	.	1	812 KIRIBATI	145	.	145	
822 FR.POLYNESIA	117	.	117	822 POLYNÉSIE FR	293	1	290	.	.	.	2	
1000 WORLD	94385	11005	27871	28338	10517	12708	3492	302	153	1	1000 MONDE	224039	44324	76381	56853	15225	14579	14348	1684	659	6			
1010 INTRA-EC	8393	5048	17472	20586	7683	11200	1305	276	35	1	1010 INTRA-CE	118409	20343	32753	37775	9331	11752	4824	1189	142	.			
1011 EXTRA-EC	30395	5958	10399	7348	2853	1505	2187	26	118	1	1011 EXTRA-CE	105613	23981	43606	19087	5394	2826	9724	495	516	4			
1020 CLASS 1	15366	4306	3652	3856	1754	686	1033	26	53	.	1020 CLASSE 1	52151	17943	15472	9037	2932	895	5162	495	215	.			
1021 EFTA COUNTR.	11078	3614	3031	1673	1624	660	414	13	49	.	1021 A E L E	33029	14192	9659	3866	2346	614	1925	255	172	.			
1030 CLASS 2	14290	1558	6549	3101	1087	794	1146	.	54	1	1030 CLASSE 2	50355	5144	26881	9213	2440	1909	4522	.	242	4			
1031 ACP (63)	2748	161	2089	183	29	173	112	.	1	.	1031 ACP (63)	8609	392	6501	674	113	462	457	.	10	.			
1040 CLASS 3	738	94	198	391	12	25	8	.	10	.	1040 CLASSE 3	3105	894	1253	816	22	23	39	.	58	.			
7333	NEEDLES FOR HAND SEWING (INCLUDING EMBROIDERY), HAND CARPET NEEDLES AND HAND KNITTING NEEDLES, BODKINS, CROCHET HOOKS, AND THE LIKE, AND EMBROIDERY STILETTOS, OF IRON OR STEEL										7333	NEEDLES FOR HAND SEWING (INCLUDING EMBROIDERY), HAND CARPET NEEDLES AND HAND KNITTING NEEDLES, BODKINS, CROCHET HOOKS, AND THE LIKE, AND EMBROIDERY STILETTOS, OF IRON OR STEEL												
	ARTICLES POUR EFFECTUER A LA MAIN DES TRAVAUX DE COUTURE, DE BRODERIE, DE FILET OU DE TAPISSERIE, POINCONS A BRODER, EN FER OU EN ACIER											WAREN FUER NAEH-, STICK-, FILET- UND ANDERE HANDARBEITEN, STICHEL ZUM STICKEN, AUS STAHL												
7333.10	SEWING, DARNING AND EMBROIDERY NEEDLES										7333.10	SEWING, DARNING AND EMBROIDERY NEEDLES												
	AGUILLES A COUDRE, A RAVAUDER OU A BRODER											NAEH-, STOPF- UND STICKNADELN												
001 FRANCE	75	17	.	50	.	1	7	.	.	.	001 FRANCE	644	418	.	18	.	29	179	.	.	.			
002 BELG.-LUXBG.	11	3	2	.	.	.	5	.	.	.	002 BELG.-LUXBG.	265	95	33	.	25	61	112	.	.	.			
003 NETHERLANDS	51	38	6	.	.	5	2	.	.	.	003 PAYS-BAS	480	308	74	.	.	.	37	.	.	.			
004 FR GERMANY	150	.	3	.	.	135	12	.	.	.	004 RF ALLEMAGNE	841	.	66	7	680	.	78	10	.	.			
005 ITALY	63	16	39	.	.	1	7	.	.	.	005 ITALIE	1132	506	425	.	5	.	196	.	.	.			
008 DENMARK	5	3	2	.	.	.	008 DANEMARK	142	88	54	.	.	.			
030 SWEDEN	6	2	.	.	1	.	3	.	.	.	030 SUEDE	176	73	.	.	19	.	83	.	.	1			
036 SWITZERLAND	9	4	1	.	.	.	4	.	.	.	036 SUISSE	298	159	17	.	.	.	122	.	.	.			
038 AUSTRIA	8	6	.	.	1	.	1	.	.	.	038 AUTRICHE	239	207	6	.	10	2	14	.	.	.			
042 SPAIN	6																							

Bestimmung Destination	1000 kg									Quantités	Bestimmung Destination	1000 ECU									Valeurs	
	Nimexe	EUR 10	Deutschland	France	Italia	Niederland	Belg.-Lux.	UK	Ireland			Danmark	Ελλάδα	Nimexe	EUR 10	Deutschland	France	Italia	Niederland	Belg.-Lux.		UK
7333.10											7333.10											
1000 WORLD	573	135	69	51	141	6	171	.	.	.	1000 MONDE	9174	3133	899	27	775	98	4218	10	14	.	.
1010 INTRA-EC	361	78	52	51	138	6	36	.	.	.	1010 INTRA-CE	3616	1451	622	25	716	91	701	10	.	.	.
1011 EXTRA-EC	212	57	17	.	3	.	135	.	.	.	1011 EXTRA-CE	5557	1681	277	2	59	7	3517	.	14	.	.
1020 CLASS 1	192	52	9	.	2	.	129	.	.	.	1020 CLASSE 1	4976	1432	126	1	30	2	3381	.	4	.	.
1021 EFTA COUNTR.	29	15	1	.	2	.	11	.	.	.	1021 A E L E	932	549	23	.	29	2	327	.	2	.	.
1030 CLASS 2	21	5	9	.	.	.	5	.	.	.	1030 CLASSE 2	482	161	151	1	29	5	125	.	10	.	.
7333.90	HAND CARPET AND KNITTING NEEDLES, BOOKINS, CROCHET HOOKS AND EMBROIDERY STILETTOS, OF IRON OR STEEL										7333.90	HAND CARPET AND KNITTING NEEDLES, BOOKINS, CROCHET HOOKS AND EMBROIDERY STILETTOS, OF IRON OR STEEL										
	ARTICLES DE COUTURE, BRODERIE, FILET OU TAPISSERIE ET POINÇONS A BRODER, SF AIGUILLES A COUDRE,RAVAUDER OU BRODER											WAREN FUER MAEH-STICK-,FILET- UND AND.HANDARBEITEN,STICHEL ZUM STICKEIN, AUSGEN.MAEH-,STOPF- UND STICKNADELN										
001 FRANCE	10	8	2	.	.	.	001 FRANCE	275	213	.	6	1	4	51
002 BELG.-LUXBG.	36	13	18	2	1	.	2	.	.	.	002 BELG.-LUXBG.	396	149	202	6	12	6	27
003 NETHERLANDS	39	22	14	.	.	1	1	1	.	1	003 PAYS-BAS	473	282	159	34	.	6	7	18	7	1	.
004 FR GERMANY	16	.	.	.	11	004 RF ALLEMAGNE	283	.	.	4	150	.	88
005 ITALY	13	5	2	.	.	.	6	.	.	.	005 ITALIE	260	149	25	.	.	.	86
036 SWITZERLAND	10	10	036 SUISSE	263	249	1	8	3	.	86
038 AUSTRIA	3	3	038 AUTRICHE	123	106	8	1	6	.	2
040 PORTUGAL	3	2	1	.	.	.	040 PORTUGAL	105	80	25
042 SPAIN	10	1	8	.	.	.	1	.	.	.	042 ESPAGNE	141	24	93	.	.	.	24
390 SOUTH AFRICA	5	4	1	.	.	.	390 AFR. DU SUD	120	80	1	.	.	.	27	.	.	.	12
400 USA	27	9	.	8	.	.	10	.	.	.	400 ETATS-UNIS	451	235	.	12	.	.	203	.	.	.	1
800 AUSTRALIA	18	4	3	.	.	.	11	.	.	.	800 AUSTRALIE	211	80	33	.	.	.	98
1000 WORLD	246	96	57	22	14	1	53	2	1	.	1000 MONDE	3936	2039	661	65	185	12	906	33	35	.	.
1010 INTRA-EC	136	52	39	13	13	1	16	2	1	.	1010 INTRA-CE	1856	887	446	31	169	12	288	33	2	.	.
1011 EXTRA-EC	110	44	18	9	1	.	37	.	1	.	1011 EXTRA-CE	2071	1152	215	34	17	1	620	.	32	.	.
1020 CLASS 1	93	38	12	9	1	.	32	.	1	.	1020 CLASSE 1	1746	992	153	22	16	.	537	.	26	.	.
1021 EFTA COUNTR.	24	18	1	.	1	.	4	.	.	.	1021 A E L E	665	516	13	10	16	.	103	.	7	.	.
1030 CLASS 2	16	5	7	.	.	.	4	.	.	.	1030 CLASSE 2	262	106	62	11	.	1	76	.	6	.	.
7334	PINS (EXCLUDING MATPINS AND OTHER ORNAMENTAL PINS AND DRAWING PINS), HAIRPINS, CURLING GRIPS AND THE LIKE, OF IRON OR STEEL										7334	PINS (EXCLUDING MATPINS AND OTHER ORNAMENTAL PINS AND DRAWING PINS), HAIRPINS, CURLING GRIPS AND THE LIKE, OF IRON OR STEEL										
	EPINGLES SF DE PARURE, EN FER OU EN ACIER, YC LES EPINGLES A CHEVEUX, ONDULATEURS ET SIMIL.											STECKNADELN, HAARNADELN, LOCKENWICKEL UND AEHRL. WAREN, AUSGEN. SCHMUCKNADELN, AUS STAHL										
7334.10	SAFETY PINS										7334.10	SAFETY PINS										
	EPINGLES DE SURETE											SICHERHEITSNADELN										
001 FRANCE	39	6	33	.	.	.	001 FRANCE	578	107	.	.	.	2	469
002 BELG.-LUXBG.	9	4	16	.	.	.	002 BELG.-LUXBG.	117	68	49
003 NETHERLANDS	24	8	16	.	.	.	003 PAYS-BAS	235	84	151
004 FR GERMANY	62	.	.	2	.	.	80	.	.	.	004 RF ALLEMAGNE	535	.	2	.	.	.	533
005 ITALY	18	9	2	.	.	.	005 ITALIE	167	107	.	.	1	.	59
008 DENMARK	9	7	2	.	.	.	008 DANEMARK	113	110	3
028 NORWAY	11	2	9	.	.	.	028 NORVEGE	139	49	90
030 SWEDEN	9	2	7	.	.	.	030 SUEDE	104	42	.	.	3	.	59
036 SWITZERLAND	9	7	2	.	.	.	036 SUISSE	178	158	2	.	4	.	14
400 USA	18	5	.	7	.	.	6	.	.	.	400 ETATS-UNIS	116	48	.	21	.	.	47
404 CANADA	28	1	.	2	.	.	25	.	.	.	404 CANADA	186	2	.	10	.	.	174
800 AUSTRALIA	44	44	.	.	.	800 AUSTRALIE	461	461
1000 WORLD	362	72	4	10	.	.	276	.	.	.	1000 MONDE	3657	1019	54	34	8	2	2536	.	4	.	.
1010 INTRA-EC	192	40	.	2	.	.	150	.	.	.	1010 INTRA-CE	1842	520	6	2	1	2	1310	.	1	.	.
1011 EXTRA-EC	172	32	4	9	.	.	127	.	.	.	1011 EXTRA-CE	1816	499	48	32	7	.	1226	.	4	.	.
1020 CLASS 1	147	28	.	9	.	.	110	.	.	.	1020 CLASSE 1	1518	456	2	31	7	.	1021	.	4	.	.
1021 EFTA COUNTR.	39	19	20	.	.	.	1021 A E L E	604	386	2	.	7	.	208	.	1	.	.
1030 CLASS 2	25	4	17	.	.	.	1030 CLASSE 2	295	42	46	.	.	.	205	.	2	.	.
7334.20	HAIRPINS, CURLING GRIPS AND THE LIKE										7334.20	HAIRPINS, CURLING GRIPS AND THE LIKE										
	EPINGLES A CHEVEUX, ONDULATEURS ET SIMIL.											HAARNADELN, LOCKENWICKEL UND AEHRL. WAREN										
001 FRANCE	67	19	.	9	1	34	4	.	.	.	001 FRANCE	566	203	.	51	11	220	81
002 BELG.-LUXBG.	59	13	5	28	9	.	4	.	.	.	002 BELG.-LUXBG.	365	114	30	125	71	.	25
003 NETHERLANDS	39	13	1	4	.	3	18	.	.	.	003 PAYS-BAS	272	93	4	21	32	122
004 FR GERMANY	111	.	1	12	97	1	004 RF ALLEMAGNE	760	.	4	22	720	9	2	.	.	.	3
006 UTD. KINGDOM	31	.	20	.	11	006 ROYAUME-UNI	313	4	100	1	206	2
007 IRELAND	17	3	15	.	.	.	007 IRLANDE	212	190
030 SWEDEN	17	4	.	.	7	.	6	.	.	.	030 SUEDE	57	.	.	49	.	.	74
032 FINLAND	8	2	.	.	4	.	2	.	.	.	032 FINLANDE	101	29	1	.	47	3	20	.	.	.	1
036 SWITZERLAND	18	4	3	9	036 SUISSE	147	60	14	49	4	.	20
038 AUSTRIA	29	24	1	.	3	1	038 AUTRICHE	353	314	8	4	21	4	2
272 IVORY COAST	16	.	10	6	272 COTE IVOIRE	128	.	87	41
390 SOUTH AFRICA	9	.	.	.	2	.	7	.	.	.	390 AFR. DU SUD	136	4	.	.	10	.	122
400 USA	157	1	60	81	.	.	15	.	.	.	400 ETATS-UNIS	780	28	264	350	1	.	137
632 SAUDI ARABIA	38	5	8	24	1	632 ARABIE SAOUD	203	38	63	92	10
800 AUSTRALIA	19	.	1	.	.	.	18	.	.	.	800 AUSTRALIE	196	3	12	.	.	.	179
1000 WORLD	794	112	194	187	138	44	118	.	1	.	1000 MONDE	5971	1177	1305	805	1167	307	1199	.	11	.	.
1010 INTRA-EC	351	54	28	58	119	41	51	.	.	.	1010 INTRA-CE	2661	486	153	239	1012	280	488	.	3	.	.
1011 EXTRA-EC	443	59	165	129	19	3	67	.	1	.	1011 EXTRA-CE	3309	691	1152	565	155	27	711	.	8	.	.
1020 CLASS 1	283	37	69	95	18	2	61	.	1	.	1020 CLASSE 1	2099	525	330	423	141	18	655	.	7	.	.
1021 EFTA COUNTR.	81	34	7	9	15	2	13	.	1	.	1021 A E L E	867	484	36	53	128	15	144	.	7	.	.
1030 CLASS 2	160	21	96	34	2	1	6	.	.	.	1030 CLASSE 2	1209	165	822	143	13	9	56	.	1	.	.

Bestimmung Destination	Mengen										Quantités	Bestimmung Destination	Werte										Valeurs
	1000 kg												1000 ECU										
Nimexe	EUR 10	Deutschland	France	Italia	Niederland	Belg.-Lux.	UK	Ireland	Danmark	Ελλάδα	Nimexe	EUR 10	Deutschland	France	Italia	Niederland	Belg.-Lux.	UK	Ireland	Danmark	Ελλάδα		
7335.10												7335.10											
958 NOT DETERMIN	326	326		958 NON DETERMIN	439	439	
1000 WORLD	46509	23272	11211	3779	1861	3771	2539	18	58		1000 MONDE	80086	44833	15468	6814	3674	5074	3916	33	274			
1010 INTRA-EC	27752	14506	5976	2021	1507	3246	473	18	5		1010 INTRA-CE	46465	27912	7542	2738	2794	4370	989	33	87			
1011 EXTRA-EC	18431	8766	5236	1758	354	189	2066	.	52		1011 EXTRA-CE	33183	16920	7927	4076	880	268	2927	.	187			
1020 CLASS 1	7670	4223	952	358	214	101	1732	.	50		1020 CLASSE 1	14568	9729	1077	563	426	111	239	.	171			
1021 EFTA COUNTR.	6180	3088	891	217	207	101	1719	.	47		1021 A E L E	10486	6480	751	284	383	111	2350	.	157			
1030 CLASS 2	9632	3780	4061	1256	140	98	295	.	2		1030 CLASSE 2	16698	6214	6233	3163	454	154	464	.	16			
1031 ACP (63)	894	58	257	317	17	10	235	.	.		1031 ACP (63)	2344	187	1130	624	69	43	291	.	.			
1040 CLASS 3	1131	763	184	144	.	.	39	.	i		1040 CLASSE 3	1918	977	617	250	.	.	73	.	.	i		
7335.20 FLAT SPIRAL SPRINGS												7335.20 FLAT SPIRAL SPRINGS											
RESSORTS SPIRAUX PLATS												SPIRALFLACHFEDERN											
001 FRANCE	374	224	.	146	.	.	4	.	.		001 FRANCE	1011	905	.	81	1	2	22	.	.	.		
002 BELG.-LUXBG.	35	31	3	1		002 BELG.-LUXBG.	154	113	28	12	1		
003 NETHERLANDS	26	19	2		003 PAYS-BAS	207	167	3	.	.	35	2	.	.	.		
004 FR GERMANY	256	.	.	236	15	1	4	.	.		004 RF ALLEMAGNE	218	6	126	63	9	14		
005 ITALY	92	92		005 ITALIE	641	639	2		
006 UTD. KINGDOM	30	21	1	5	2	.	.	1	.		006 ROYAUME-UNI	227	189	3	12	11	3	.	6	3	.		
007 IRELAND	86	75	11	.	.		007 IRLANDE	250	204	46	.	.	.		
028 NORWAY	12	12		028 NORVEGE	170	170		
030 SWEDEN	108	107	1	.	.	.	2	.	4		030 SUEDE	806	777	.	.	.	3	10	.	5			
036 SWITZERLAND	67	67		036 SUISSE	438	431	11	4	.	.	.	3	.	.		
038 AUSTRIA	65	63		038 AUTRICHE	330	319	2	9		
390 SOUTH AFRICA	28	28		390 AFR. DU SUD	236	236		
400 USA	28	27	.	17	.	.	14	.	.		400 ETATS-UNIS	438	284	i	34	.	.	119	.	.	.		
1000 WORLD	1416	859	14	431	58	7	42	1	4		1000 MONDE	6140	5265	87	364	107	57	240	10	8	2		
1010 INTRA-EC	923	473	6	397	17	6	23	1	.		1010 INTRA-CE	2794	2275	41	247	76	49	97	6	3			
1011 EXTRA-EC	492	386	8	34	40	1	19	.	4		1011 EXTRA-CE	3349	2990	47	117	31	9	144	4	5	2		
1020 CLASS 1	375	325	5	23	.	.	17	.	4		1020 CLASSE 1	2760	2500	24	87	.	5	135	4	5			
1021 EFTA COUNTR.	259	248	2	2	.	1	2	.	4		1021 A E L E	1807	1755	13	14	.	5	12	3	5			
1030 CLASS 2	98	42	3	11	40		1030 CLASSE 2	439	352	16	27	31	3	8	.	.	2		
1040 CLASS 3	18	18		1040 CLASSE 3	147	138	7	2		
7335.30 UPHOLSTERY AND MATTRESS WIRE SPRINGS												7335.30 UPHOLSTERY AND MATTRESS WIRE SPRINGS											
RESSORTS EN FILS POUR SIEGES, LITERIE ET SIMIL.												MATRATZEN- UND POLSTERFEDERN											
001 FRANCE	421	12	.	291	.	112	6	.	.		001 FRANCE	529	19	.	324	.	101	85	.	.	.		
002 BELG.-LUXBG.	633	350	32	112	137	16	2	.	.		002 BELG.-LUXBG.	658	301	51	109	195	16	5	.	7			
003 NETHERLANDS	263	238	.	.	.	1	.	.	.		003 PAYS-BAS	305	277	.	.	.	576	22	.	19	10		
004 FR GERMANY	789	.	2	28	6	734	21	.	6		004 RF ALLEMAGNE	646	.	7	26	8	576	22	.	.			
006 UTD. KINGDOM	261	.	.	178	21	.	62	.	3		006 ROYAUME-UNI	314	.	.	2	172	22	118	.	.			
007 IRELAND	258	10	.	76	.	.	172	.	.		007 IRLANDE	355	9	.	87	.	259	.	.	.			
208 ALGERIA	124	10	1	70	8	.	.	.	35		208 ALGERIE	138	16	2	75	.	10	.	.	35			
212 TUNISIA	86	.	.	86		212 TUNISIE	104	.	.	104		
216 LIBYA	734	.	.	734		216 LIBYE	640	.	.	640		
288 NIGERIA	115	73	.	42		288 NIGERIA	105	69	.	.	.	36		
701 MALAYSIA	123	15	.	65	.	.	43	.	.		701 MALAYSIA	156	16	.	71	.	69	.	.	.	4		
706 SINGAPORE	229	.	.	33	.	.	194	.	.		706 SINGAPOUR	274	.	.	35	.	235		
1000 WORLD	5215	899	297	1763	412	1018	641	62	119		1000 MONDE	5575	932	387	1769	480	858	886	118	130	15		
1010 INTRA-EC	2708	627	34	449	409	885	218	62	21		1010 INTRA-CE	2899	626	72	488	473	714	374	118	26	10		
1011 EXTRA-EC	2509	272	263	1314	3	134	423	.	98		1011 EXTRA-CE	2674	306	315	1282	7	144	511	.	104	5		
1020 CLASS 1	309	112	.	93	3	17	33	.	51		1020 CLASSE 1	359	121	2	132	6	22	29	.	47			
1021 EFTA COUNTR.	239	107	.	56	2	17	6	.	51		1021 A E L E	256	118	2	59	4	20	7	.	46			
1030 CLASS 2	2199	160	262	1221	.	117	390	.	47		1030 CLASSE 2	2316	185	313	1150	1	122	483	.	57	5		
1031 ACP (63)	382	88	115	18	.	64	95	.	2		1031 ACP (63)	423	87	138	18	.	63	113	.	4			
7335.90 SPRINGS OF IRON AND STEEL OTHER THAN LEAF, FLAT SPIRAL AND WIRE												7335.90 SPRINGS OF IRON AND STEEL OTHER THAN LEAF, FLAT SPIRAL AND WIRE											
RESSORTS, AUTRES QU'A LAMES, SPIRAUX PLATS ET EN FILS												FEDERN/AUSGENBLATT-SPIRALFLACH-MATRATZEN- U-POLSTERFEDERN											
001 FRANCE	7647	4837	.	2214	70	250	258	2	16		001 FRANCE	26487	17977	.	5698	176	984	1441	12	199			
002 BELG.-LUXBG.	5546	4111	633	310	306	173	9	4	4		002 BELG.-LUXBG.	13055	8364	1846	526	1736	459	74	50				
003 NETHERLANDS	4182	3413	225	68	.	80	16	.	.		003 PAYS-BAS	13206	11055	463	217	1070	320	1	80				
004 FR GERMANY	5467	1588	2503	263	106	927	9	71	.		004 RF ALLEMAGNE	12049	3271	4658	818	487	2074	73	668				
005 ITALY	2338	510	1636	10	177	.	.	.	4		005 ITALIE	8147	4460	2664	26	70	857	10	60				
006 UTD. KINGDOM	2729	1629	355	479	102	59	40	65	.		006 ROYAUME-UNI	11208	8114	722	1295	455	177	1502	114	331			
007 IRELAND	789	23	66	17	4	33	.	33	.		007 IRLANDE	2057	311	78	31	9	77	3	49				
008 DENMARK	622	387	9	63	35	125	3	.	.		008 DANEMARK	1919	1451	22	90	74	249	30	.	.			
009 GREECE	667	85	293	237	46	4	.	.	.		009 GRECE	2124	364	1242	395	83	16	24	.	.			
028 NORWAY	188	104	1	10	6	15	.	51	.		028 NORVEGE	922	562	28	11	73	16	66	.	166			
030 SWEDEN	4055	2585	341	15	24	69	833	7	181		030 SUEDE	11633	7803	538	77	174	102	1700	69	1170			
032 FINLAND	384	280	21	7	57	2	12	.	5		032 FINLANDE	1432	1100	23	51	124	5	52	.	77			
036 SWITZERLAND	994	797	18	140	4	9	21	3	2		036 SUISSE	7013	5502	150	900	33	220	130	33	45			
038 AUSTRIA	2163	1862	2	75	11	209	3	.	1		038 AUTRICHE	7905	7408	25	190	28	219	22	.	13			
040 PORTUGAL	96	20	52	21	.	3	.	.	4		040 PORTUGAL	613	169	269	126	1	1	274	.	34			
042 SPAIN	963	674	64	148	2	2	69	.	6		042 ESPAGNE	4784	3397	413	593	33	4						

Januar - Dezember 1984

Export

Janvier - Décembre 1984

Bestimmung Destination	1000 kg										Quantités	Bestimmung Destination	1000 ECU										Valeurs
	Nimexe	EUR 10	Deutschland	France	Italia	Niederland	Belg.-Lux.	UK	Irland	Danmark			Ελλάδα	Nimexe	EUR 10	Deutschland	France	Italia	Niederland	Belg.-Lux.	UK	Irland	
7335.90												7335.90											
062 CZECHOSLOVAK	458	408	1	44						5		062 TCHECOSLOVAK	1054	840	34	147	1	1				31	
064 HUNGARY	83	74	2				2	5				064 HONGRIE	809	718	56	6	3	12	12			2	
068 BULGARIA	15	15										068 BULGARIE	240	236	1		2	1					
204 MOROCCO	139	2	93	32	4			8				204 MAROC	344	9	229	44	10	1	51				
208 ALGERIA	455	58	367	19			3	7		1		208 ALGERIE	1081	205	789	60	2	12	10			3	
212 TUNISIA	90	8	42	28				1				212 TUNISIE	273	94	94	46	2	20	17				
220 EGYPT	132	44		84	4							220 EGYPT	391	188	7	179	10						
390 SOUTH AFRICA	179	73	3	25				69				390 AFR. DU SUD	1957	762	579	132	51					433	
400 USA	4518	3632	672	101	2		2	107		2		400 ETATS-UNIS	14937	12164	1045	543	44	66	1029		2	44	
404 CANADA	91	18	24	8				41				404 CANADA	321	125	74	24						1	
412 MEXICO	14	9	1	1				3				412 MEXIQUE	243	185	20	7	10					2	
484 VENEZUELA	17	8	1	7				1				484 VENEZUELA	152	38	17	70	2					1	
508 BRAZIL	144	29		112				3				508 BRESIL	1378	522	5	784	3						
528 ARGENTINA	24	8	1	15								528 ARGENTINE	204	70	18	111	5						
612 IRAQ	46	7	4	33				11				612 IRAQ	224	53	14	143	6					14	
616 IRAN	212	118		81				2		2		616 IRAN	923	542	17	280	6	2	62			14	
624 ISRAEL	323	209	1	75	34			2				624 ISRAEL	937	720	30	93	79					15	
632 SAUDI ARABIA	321	19	3	306				2				632 ARABIE SAOUD	658	169	86	323	44					34	
664 INDIA	351	76	2					72				664 INDE	850	459	105	3	13					263	
680 THAILAND	25	8	1					16		1		680 THAILANDE	147	66	3	2						76	
701 MALAYSIA	76	17		2	31			26				701 MALAYSIA	193	68	1	15	70					39	
706 SINGAPORE	125	51		34	8			32				706 SINGAPOUR	613	462	11	39	27					73	
708 PHILIPPINES	14	1		13								708 PHILIPPINES	111	14	3	60	5					29	
728 SOUTH KOREA	12			6				6				728 COREE DU SUD	120	9	6	74	11	1				19	
732 JAPAN	46	33	8				2	3				732 JAPON	508	412	46	4		10				36	
736 TAIWAN	18			3				10				736 T'AI-WAN	128	53	6	44	7					25	
740 HONG KONG	89	61		1	4		1	22				740 HONG-KONG	227	135	7	26	5					51	
800 AUSTRALIA	135	58	16	2				58				800 AUSTRALIE	792	476	22	16	33	1				244	
1000 WORLD	48635	27161	6674	7957	1061	1187	4048	75	474			1000 MONDE	161171	101227	15815	19887	4422	3702	12465	433	3220		
1010 INTRA-EC	29984	14995	4805	5892	828	840	2355	63	208			1010 INTRA-CE	90250	52096	10308	12909	3377	2885	6925	315	1437		
1011 EXTRA-EC	18650	12166	1870	2065	235	345	1691	12	266			1011 EXTRA-CE	70914	49132	5508	6978	1044	811	5540	118	1783		
1020 CLASS 1	14709	10792	1230	730	122	302	1266	12	255			1020 CLASSE 1	56808	42470	3286	3684	604	687	4273	105	1699		
1021 EFTA COUNTRY	7881	5647	436	258	106	295	887	11	241			1021 A E L E	29540	22551	1034	1355	434	563	2018	102	1483		
1030 CLASS 2	3120	829	631	1086	113	38	419	4				1030 CLASSE 2	11184	4521	2064	2775	433	92	1246	12	41		
1031 ACP (63)	374	31	57	127	4	23	132	6				1031 ACP (63)	937	108	379	159	22	48	210	11			
1040 CLASS 3	820	545	10	248		5			6			1040 CLASSE 3	2921	2140	158	521	8	32	20			42	
7336	STOVES, RANGES, COOKERS, GRATES, FIRES AND OTHER SPACE HEATERS, GAS-RINGS, PLATE WARMERS, WASH BOILERS AND SIMILAR EQUIPMENT USED FOR DOMESTIC PURPOSES, NOT ELECTRICALLY OPERATED, PARTS THEREOF, OF IRON OR STEEL											7336	STOVES, RANGES, COOKERS, GRATES, FIRES AND OTHER SPACE HEATERS, GAS-RINGS, PLATE WARMERS, WASH BOILERS AND SIMILAR EQUIPMENT USED FOR DOMESTIC PURPOSES, NOT ELECTRICALLY OPERATED, PARTS THEREOF, OF IRON OR STEEL										
	POELES, CALORIFERES, CUISINIÈRES, CHAUDIÈRES A FOYER ET APPAREILS SIMIL. NON ELECTR., POUR USAGES DOMESTIQUES, LEURS PARTIES, EN FONTE, FER OU ACIER												RAUMHEIZOEFEN, HEIZAPPARATE, KUECHENHERDE, KESSELOEFEN UND AENHL. APPARATE, FUER DEN HAUSHALT, NICHT ELEKTRISCH, TEILE DAVON, AUS EISEN ODER STAHL										
7336.13	STOVES, RANGES AND OTHER COOKING APPLIANCES, INCL. PLATE WARMERS OF IRON OR STEEL, USING SOLID FUEL											7336.13	STOVES, RANGES AND OTHER COOKING APPLIANCES, INCL. PLATE WARMERS OF IRON OR STEEL, USING SOLID FUEL										
	APPARELS POUR FAIRE LA CUISINE YC CHAUFFE-PLATS, A COMBUSTIBLES SOLIDES												GERAETE MIT FESTER BRENNSTOFFUEBERUNG ZUM ZUBEREITEN OD. WARMHALTEN VON SPEISEN										
001 FRANCE	647	181		77		214	143	17				001 FRANCE	1769	580		278	1	411	410	33	56		
002 BELG.-LUXBG.	815	254	321	31	24		65	6	114			002 BELG.-LUXBG.	2256	592	846	117		190	14	317			
003 NETHERLANDS	607	446	1	5		88	44	23				003 PAYS-BAS	1427	986	4	24		210	137	66			
004 FR GERMANY	322		154	61	9	15	60	12	11			004 RF ALLEMAGNE	830		346	57	26	171	32	40			
005 ITALY	424	258	144			1	10		11			005 ITALIE	1298	854	392	7	14						
006 UTD. KINGDOM	2203	1268	121	191	54		425	255	314			006 ROYAUME-UNI	6493	3649	326	480	278	1		854	905		
007 IRELAND	1043	264	336	18			23					007 IRLANDE	3392	895	831	20						1646	
028 NORWAY	90						36					028 NORVEGE	1043	69		2						68	
030 SWEDEN	196	91	22	1	11		70					030 SUEDE	573	261	99	6	2	29				102	
036 SWITZERLAND	396	170	92	22	3				109			036 SUISSE	1192	464	289	70	14	1				3	
038 AUSTRIA	976	872	3	80	2				19			038 AUTRICHE	2284	2016	11	187	11					1	
042 SPAIN	341	106	151	30		2	52					042 ESPAGNE	1057	366	385	91	1	6	208				
220 EGYPT	26			26								220 EGYPT	123			123							
314 GABON	47		3	44								314 GABON	199		15	184							
346 KENYA	28			14			14					346 KENYA	115	2		54						59	
372 REUNION	44		44									372 REUNION	102		102								
390 SOUTH AFRICA	235	62		155	3		9		5			390 AFR. DU SUD	1085	75	7	945	19					25	
400 USA	148	11	4	6	3		119	1	4			400 ETATS-UNIS	349	64	15	12	18					233	
632 SAUDI ARABIA	25	11	1	11			2					632 ARABIE SAOUD	194	67	5	110	1	3				8	
649 OMAN	30			20			10					649 OMAN	158			70						8	
701 MALAYSIA	54			54								701 MALAYSIA	120			120							
800 AUSTRALIA	527	23	160	42			197	105				800 AUSTRALIE	1673	118	425	139						686	
804 NEW ZEALAND	47	22					25					804 NOUV.ZELANDE	187	94		3						90	
1000 WORLD	9679	4179	1629	1049	110	333																	

Bestimmung Destination	Mengen										Quantités	Bestimmung Destination	Werte										Valeurs
	Nimexe	EUR 10	Deutschland	France	Italia	Niederland	Belg.-Lux.	UK	Ireland	Danmark			Ελλάδα	Nimexe	EUR 10	Deutschland	France	Italia	Niederland	Belg.-Lux.	UK	Ireland	
7336.10												7336.10											
002 BELG.-LUXBG.	2679	785	866	63	587		200			178		002 BELG.-LUXBG.	6861	1424	2025	215	2183		515			499	
003 NETHERLANDS	1256	187	83	47		729				209		003 PAYS-BAS	3514	436	200	181		2167	15			515	
004 FR GERMANY	4439		1571	67	390	570	9			1832		004 RF ALLEMAGNE	12735		3394	233	1590	1392	49			6077	
005 ITALY	301	95	151			29				25		005 ITALIE	789	269	364			78	3			68	
006 UTD. KINGDOM	630	138	63	133	114	14			16	104		006 ROYAUME-UNI	1469	202	148	287	315	165	39	65		287	
007 IRELAND	398	14	46			14				1		007 IRLANDE	942	23	119			759				2	
008 DENMARK	52	8	2	6		24				11		008 DANEMARK	154	25	8	24	4	57				36	
009 GREECE	145	10	33	102								009 GRECE	159	20	70	68		1					
028 NORWAY	312	23	1		13	57	17			201		028 NORVEGE	963	58	2	8	45	120	61			669	
030 SWEDEN	174	1	30	1	4	63				74		030 SUEDE	504	2	81	5	10	181	3			222	
036 SWITZERLAND	1652	503	422	72	24	39	1			591		036 SUISSE	4900	1603	996	220	92	107	3			1879	
038 AUSTRIA	1398	1097	138	25	5	6				127		038 AUTRICHE	3320	2526	300	55	16	17				406	
042 SPAIN	703	7	395	13	166	67				11		042 ESPAGNE	1743	18	882	35	439	188	2			179	
400 USA	1876	461	437	38	6	610	298		15	54		400 ETATS-UNIS	4467	1213	964	143	63	1391	632	7		54	
404 CANADA	412	12	292	19	2	21	63			4		404 CANADA	284	37	669	76	11	49	130			13	
732 JAPAN	166	11	2			43				105		732 JAPON	395	26	3	36		85				233	
800 AUSTRALIA	755		440	20		55	101		34	105		800 AUSTRALIE	1835		921	20		212	347	73		262	
1000 WORLD	21770	4026	5189	772	1403	5453	1108		65	3754		1000 MONDE	55569	9584	11468	2125	5084	12486	2850	145		11827	
1010 INTRA-EC	13887	1868	2814	524	1173	4455	598		16	2439		1010 INTRA-CE	35320	3940	8327	1303	4325	10067	1532	65		7761	
1011 EXTRA-EC	7882	2158	2375	247	229	998	510		49	1316		1011 EXTRA-CE	20248	5644	5141	823	759	2417	1317	80		4067	
1020 CLASS 1	7543	2119	2175	192	223	976	500		49	1309		1020 CLASSE 1	19462	5514	4873	604	716	2369	1273	80		4033	
1021 EFTA COUNTR.	3574	1625	596	99	45	165	19			1025		1021 A E L E	9815	4199	1404	288	166	425	68			3265	
1030 CLASS 2	337	38	200	55		22	10			6		1030 CLASSE 2	778	125	268	216	43	49	44			33	
7336.31	STOVES, RANGES AND OTHER COOKING APPLIANCES INCL. PLATE WARMERS, USING LIQUID FUEL											7336.31	STOVES, RANGES AND OTHER COOKING APPLIANCES INCL. PLATE WARMERS, USING LIQUID FUEL										
	APPARELS POUR FAIRE LA CUISINE YC CHAUFFE-PLATS, A COMBUSTIBLES LIQUIDES												GERAETE MIT FLUESSIGER BRENNSTOFFEUEHRUNG ZUM ZUBEREITEN ODER WARMHALTEN VOM SPEISEN										
001 FRANCE	85	3		81		1						001 FRANCE	338	26		303	2	5	2				
002 BELG.-LUXBG.	94	5	32	26	31							002 BELG.-LUXBG.	445	35	169	131	110						
004 FR GERMANY	123		40	79	2		1			1		004 RF ALLEMAGNE	647		171	454	9	1	3			9	
006 UTD. KINGDOM	84	2	1	58					23			006 ROYAUME-UNI	838	11	3	296		2					
007 IRELAND	49		16	9			71					007 IRLANDE	393		41	35				526			
036 SWITZERLAND	49	5	5	9								036 SUISSE	352	254	45	51			317				
038 AUSTRIA	59	53		6								038 AUTRICHE	284	246		38			2				
046 MALTA	14			14								046 MALTE	144			144							
208 ALGERIA	85		81	4								208 ALGERIE	289		272	17							
212 TUNISIA	35		11	24								212 TUNISIE	155		65	90							
216 LIBYA	251		6	245								216 LIBYE	509		40	468						1	
220 EGYPT	40			40								220 EGYPT	145			145							
276 GHANA	21	1					20					276 GHANA	107	7					100				
288 NIGERIA	49			49								288 NIGERIA	328			328							
372 REUNION	35		8	27								372 REUNION	132		35	97							
456 DOMINICAN R.	83			83								456 REP DOMINIC.	113			113							
458 GUADELOUPE	40		35	5								458 GUADELOUPE	132		114	18							
604 LEBANON	77			77								604 LIBAN	210			210							
612 IRAQ	74			74								612 IRAQ	219			219							
628 JORDAN	38			38								628 JORDANIE	218			218							
632 SAUDI ARABIA	1293		4	1276							13	632 ARABIE SAOUD	3896		31	3842		1				22	
636 KUWAIT	64			64								636 KOWEIT	267			267							
640 BAHRAIN	52			44		7				1		640 SAHREIN	221			184			35			2	
647 U.A. EMIRATES	53			53								647 EMIRATS ARAB	205			205						2	
649 OMAN	38			24			6					649 OMAN	366			205			261				
800 AUSTRALIA	28			24						14		800 AUSTRALIE	125		1	89			2		33		
1000 WORLD	3250	112	292	2638	41	5	107		37	5	13	1000 MONDE	12489	680	1262	8966	174	26	737	559		61	
1010 INTRA-EC	518	14	90	279	34	5	72		23	1		1010 INTRA-CE	2823	105	398	1312	128	22	323	526		9	
1011 EXTRA-EC	2733	98	202	2359	7	1	35		14	4		1011 EXTRA-CE	9663	575	884	7654	45	3	413	33		24	
1020 CLASS 1	197	97	12	71			2		14	1		1020 CLASSE 1	1168	563	101	430	10	1	14	33		16	
1021 EFTA COUNTR.	127	93		23						1		1021 A E L E	777	525	70	155	10		5			12	
1030 CLASS 2	2535	1	189	2268	7	1	33			3		1030 CLASSE 2	8468	11	760	7230	35	3	400			34	
1031 ACP (63)	166	1	17	125			23					1031 ACP (63)	811	8	72	611		2	113			5	
7336.35	LIQUID FUEL APPLIANCES FOR SPACE HEATING AND DOMESTIC PURPOSES, WITH EXHAUST OUTLET, EXCEPT STOVES, RANGES AND COOKING APPLIANCES											7336.35	LIQUID FUEL APPLIANCES FOR SPACE HEATING AND DOMESTIC PURPOSES, WITH EXHAUST OUTLET, EXCEPT STOVES, RANGES AND COOKING APPLIANCES										
	APPARELS A COMBUSTIBLES LIQUIDES, A EVACUATION DES GAZ BRULES, AUTRES QUE CEUX POUR FAIRE LA CUISINE												GERAETE MIT FLUESSIGER BRENNSTOFFEUEHRUNG, MIT EIGENER ABGASFUEHRUNG, AUSG. SOLCHE ZUM ZUBEREITEN OD. WARMHALTEN V. SPEISEN										
001 FRANCE	154	11		4	1	138						001 FRANCE	499	39		12	7	436				5	
002 BELG.-LUXBG.	52	11	28	6	8							002 BELG.-LUXBG.	258	43	106	34	75						
003 NETHERLANDS	78	3		9		65				1		003 PAYS-BAS	316	15	1	36		254				10	
004 FR GERMANY	246		146	18	1	71	9					004 RF ALLEMAGNE	1093		553	85	9	281	141			24	
006 UTD. KINGDOM	22		10	10	1					1		006 ROYAUME-UNI	128		42	68	2					16	
036 SWITZERLAND	124	96	12	2		14						036 SUISSE	594	481	54	12		44				3	
038 AUSTRIA	227	226	1									038 AUTRICHE	780	774	4	2							
406 GREENLAND	13																						

Januar - Dezember 1984

Export

Janvier - Décembre 1984

Bestimmung Destination	Mengen 1000 kg									Quantités Έλλάδα	Bestimmung Destination	Werte 1000 ECU									Valeurs Έλλάδα
	Nimexe EUR 10	Deutschland	France	Italia	Niederland	Belg.-Lux.	UK	Ireland	Danmark			Nimexe EUR 10	Deutschland	France	Italia	Niederland	Belg.-Lux.	UK	Ireland	Danmark	
7338.37 LIQUID FUEL APPLIANCES FOR SPACE HEATING AND DOMESTIC PURPOSES, WITHOUT EXHAUST OUTLET EXCEPT STOVES, RANGES AND COOKING APPLIANCES	APPAREILS A COMBUSTIBLES LIQUIDES, SANS EVACUATION DES GAZ BRULES, AUTRES QUE CEUX POUR FAIRE LA CUISINE										7338.37 LIQUID FUEL APPLIANCES FOR SPACE HEATING AND DOMESTIC PURPOSES, WITHOUT EXHAUST OUTLET EXCEPT STOVES, RANGES AND COOKING APPLIANCES	GERAETE MIT FLUESSIGER BRENNSTOFFUEHRUNG, OHNE EIGENE ABGASFUEHRUNG, AUSG.SOLCHE ZUM ZUBEREITEN OD. WARMHALTEN V.SPEISEN									
001 FRANCE	83	13		39	2	19	9		1		001 FRANCE	508	56		158	17	207	68		2	
002 BELG.-LUXBG.	317		11	82	220		1	3			002 BELG.-LUXBG.	2827	1	75	295	2416		14	26		
003 NETHERLANDS	116	21	1	12		20	14	48			003 PAYS-BAS	712	144	7	68		130	107	253	3	
004 FR GERMANY	404		295	27	8	71	1		2		004 RF ALLEMAGNE	1272		706	239	76	212	12		25	
005 ITALY	18			16	2						005 ITALIE	101			85	14	2				
006 UTD. KINGDOM	146		2	117	1			25		1	006 ROYAUME-UNI	333		23	239	2			59		10
007 IRELAND	39			1			36				007 IRLANDE	178			81			173			1
009 GREECE	69		1	44							009 GRECE	284	4	11	4			188			
028 NORWAY	15		2		10			3			028 NORVEGE	164		16		122	1	22		3	
036 SWITZERLAND	26	4	3	15	2	1			1		036 SUISSE	229	116	33	58	9	3	2		6	
208 ALGERIA	48		16	32							208 ALGERIE	248		65	183						
212 TUNISIA	17			9							212 TUNISIE	100		1	35		64				
314 GABON	5		1	4							314 GABON	203		3	200						
400 USA	16		3	12			1				400 ETATS-UNIS	229		74	136	4		14		1	
604 LEBANON	43			34		9					604 LIBAN	152			133		19				
728 SOUTH KOREA	8						8				728 COREE DU SUD	125			1			124			
800 AUSTRALIA	33			15				18			800 AUSTRALIE	101		5	57			2	34	3	
1000 W O R L D	1591	42	346	597	264	129	109	93	10	1	1000 M O N D E	8572	345	1128	2413	2769	654	767	373	113	10
1010 INTRA-EC	1193	35	310	322	247	111	89	75	3	1	1010 INTRA-CE	6229	206	827	1086	2603	563	566	339	29	10
1011 EXTRA-EC	400	8	36	275	17	18	20	18	8		1011 EXTRA-CE	2342	139	302	1327	166	90	201	34	83	
1020 CLASS 1	154	8	16	84	13	1	11	18	3		1020 CLASSE 1	1063	138	205	418	148	7	68	34	45	
1021 EFTA COUNTR.	68	7	8	31	13	1	6		2		1021 A E L E	601	135	104	139	144	4	37		38	
1030 CLASS 2	245		20	192	3	17	9		4		1030 CLASSE 2	1280	1	97	909	17	84	134		38	
1031 ACP (63)	52		1	51							1031 ACP (63)	311		7	303	1					
7338.55 STOVES, RANGES AND OTHER COOKING APPLIANCES INCL. PLATE WARMERS, WITH OVENS, USING GAS OR GAS AND OTHER FUELS	APPAREILS POUR FAIRE LA CUISINE YC CHAUFFE-PLATS, AVEC FOUR, A COMBUSTIBLES GAZEUX YC MIXTES										7338.55 STOVES, RANGES AND OTHER COOKING APPLIANCES INCL. PLATE WARMERS, WITH OVENS, USING GAS OR GAS AND OTHER FUELS	GERAETE ZUM ZUBEREITEN ODER WARMHALTEN VON SPEISEN, MIT BACKOFEN, FUER GASFUEHRUNG, AUCH KOMBINIERT									
001 FRANCE	9699	1		9647		6	38	7			001 FRANCE	28492	11		28249	1	26	176	28	1	
002 BELG.-LUXBG.	2543	30	757	1718	33		5				002 BELG.-LUXBG.	8118	172	2265	5479	178		24			
003 NETHERLANDS	676	77	40	526		29	4				003 PAYS-BAS	2773	487	155	2032		85	14			
004 FR GERMANY	278		57	121	95	2	10				004 RF ALLEMAGNE	1295		237	552	443	12	49		2	
005 ITALY	68		9	50			2				005 ITALIE	306	86	21	1			8			
006 UTD. KINGDOM	4746	174	154	4099	2			317			006 ROYAUME-UNI	19805	1128	823	15247	7	1	3750	2601		
007 IRELAND	1180	13	4	230			933				007 IRLANDE	4626	53	29	794						
008 DENMARK	104		98	5			1				008 DANEMARK	355	2	327	21			5			
009 GREECE	40		2	37					1		009 GRECE	158	4	6	139	2	2	2		3	
030 SWEDEN	300		204	3			4		89		030 SUEDE	1115	3	696	24			37		355	
032 FINLAND	50		24	12					14		032 FINLANDE	226	2	100	59			2		63	
036 SWITZERLAND	238	48	66	123	1		1				036 SUISSE	978	198	259	514	4	1	8	23	2	
038 AUSTRIA	158	124	7	30			1	3			038 AUTRICHE	984	805		144		3				
040 PORTUGAL	266			259							040 PORTUGAL	999	1	41	956					1	
042 SPAIN	423		279	141			2				042 ESPAGNE	1177	8	606	548		2	12		1	
046 MALTA	169			146			23				046 MALTE	708			574			134			
052 TURKEY	40	28		10		1			1		052 TURQUIE	304	247		40	2	6			9	
204 MOROCCO	27		1	26							204 MAROC	171		6	162					1	
208 ALGERIA	359		81	278							208 ALGERIE	2683	1	244	2434		1			3	
212 TUNISIA	1051		55	996							212 TUNISIE	3509	1	259	3245		3			1	
216 LIBYA	1361			1360			1				216 LIBYE	5749	5	1	5728			15			
220 EGYPT	796			792		3					220 EGYPT	3793	3	2	3766			1	19	2	
224 SUDAN	183	1		182							224 SOUDAN	757	1	1	749		1	2		3	
236 UPPER VOLTA	13		2	13							236 HAUTE-VOLTA	102		6	96						
248 SENEGAL	58		27	31							248 SENEGAL	176		63	111		1			1	
272 IVORY COAST	144		25	119							272 COTE D'IVOIRE	489		86	402		1				
288 NIGERIA	792			762		29			1		288 NIGERIA	3400			3164	2		229		5	
302 CAMEROON	227		33	194							302 CAMEROUN	929	2	135	792						
314 GABON	157		30	127							314 GABON	485		92	391		2				
318 CONGO	59		12	47							318 CONGO	208		47	161						
322 ZAIRE	26		1	24		1					322 ZAIRE	123		6	112		5				
346 KENYA	127			126					1		346 KENYA	535			524			3		8	
372 REUNION	273		46	227							372 REUNION	832		104	728						
373 MAURITIUS	34			34							373 MAURICE	135			135						
390 SOUTH AFRICA	571		10	551	4		6				390 AFR. DU SUD	2157	2	39	2041	11		64			
400 USA	129		23	98	3		5				400 ETATS-UNIS	575		147	373	20	1	34			
404 CANADA	79		1	78							404 CANADA	304		4	294			5		1	
442 PANAMA	189			189							442 PANAMA	620		1	619						
458 GUADELOUPE	342		162	180							458 GUADELOUPE	1177		556	621						
462 MARTINIQUE	454		150	304							462 MARTINIQUE	1316		454	862						
464 JAMAICA	54			53			1				464 JAMAIQUE	185			182			3			
467 ST-VINCENT	30			23			7				467 ST-VINCENT	110	1		79			30			
469 BARBADOS	62			4							469 LA BARBADE	191			191						
472 TRINIDAD TOB	25			4			21				472 TRINIDAD TOB	151			16			135			
476 NL ANTILLES	116			114	2						476 ANTILLES NL	401			387	14					
488 GUYANA	21			4			17				488 GUYANA	116			19			97			
492 SURINAM	90			89	1						492 SURINAM	318			314	4					
496 FR. GUIANA	63		24	39							496 GUYANE FR.	238		91	147						
512 CHILE	183			183							512 CHILI	571			570						
600 CYPRUS	531	2	7	480			42				600 CHYPRE	2323	14	33	2098			178			
604 LEBANON	1447	1	19	1427							604 LIBAN	4442	7	60	4375						
612 IRAQ	53										612 IRAQ	181			177					2	
616 IRAN	28	2	1	24					1		616 IRAN	363	11	5	339			3		5	

Januar - Dezember 1984

Export

Janvier - Décembre 1984

Bestimmung Destination	Mengen										Quantités	Bestimmung Destination	Werte										Valeurs
	Nimexe	1000 kg											Nimexe	1000 ECU									
	EUR 10	Deutschland	France	Italia	Niederland	Belg.-Lux.	UK	Ireland	Danmark	Ελλάδα		EUR 10	Deutschland	France	Italia	Niederland	Belg.-Lux.	UK	Ireland	Danmark	Ελλάδα		
7338.57												7338.57											
1010 INTRA-EC	3386	296	1112	1530	254	49	117	18	8	2	24193	3545	8962	8638	2033	233	516	193	69	4			
1011 EXTRA-EC	4945	192	2438	1953	18	1	316		23	4	1011 EXTRA-CE	21736	2388	8475	7560	269	9	2853		152	32		
1020 CLASS 1	1048	176	242	310	1	1	296		22		1020 CLASSE 1	8247	2171	2321	1245	11	6	2359		134			
1021 EFTA COUNTR.	395	102	158	112	1		1		21		1021 A E L E	2973	973	1293	564	7		15		121			
1030 CLASS 2	3882	13	2195	1643	6		20		1	4	1030 CLASSE 2	13246	199	6154	6313	33	3	493		19	32		
1031 ACP (63)	409		40	358	6		5				1031 ACP (63)	1886	3	529	1281	29	1	41		2			
1040 CLASS 3	12	2			10						1040 CLASSE 3	247	17		3	225		2					
7338.61	GAS OR COMBINED FUEL APPLIANCES FOR SPACE HEATING AND DOMESTIC PURPOSES, EXCEPT STOVES, RANGES AND COOKING APPLIANCES, WITH EXHAUST OUTLET											7338.61											
	N.L: NO BREAKDOWN BY COUNTRIES FOR COUNTRIES 024 TO 958											N.L: NO BREAKDOWN BY COUNTRIES FOR COUNTRIES 024 TO 958											
	APPAREILS A COMBUSTIBLES GAZEUX YC MIXTES, A EVACUATION DES GAZ BRULES, AUTRES QUE CEUX POUR FAIRE LA CUISINE											GERAETE MIT GASFEUERUNG, AUCH KOMBINIERT, AUSGEN. SOLICHE ZUM ZUBEREITEN ODER WARMHALTEN VON SPEISEN											
	N.L: PAS DE VENTILATION PAR PAYS POUR LES PAYS 024 A 958											N.L: OHNE AUFTHEILUNG NACH LAENDERN FUER DIE LAENDER 024 BIS 958											
001 FRANCE	1474	229		213	66	948	18				001 FRANCE	6562	2007		857	423	3172	103					
002 BELG.-LUXBG.	627	68		61	471		3				002 BELG.-LUXBG.	2823	617	78	257	1844		27					
003 NETHERLANDS	173	68	24	2			84		19		003 PAYS-BAS	1137	706		8	364	374	49					
004 FR GERMANY	176			92			2				004 RF ALLEMAGNE	773			392	16				1			
005 ITALY	241	112	10		86		31				005 ITALIE	1905	989	60		585		271					
006 UTD. KINGDOM	953	207	1	106	629	9		1			006 ROYAUME-UNI	5091	1266	6	493	3294	29		3				
007 IRELAND	93	2			12		79				007 IRLANDE	353	17			63		273					
008 DENMARK	73	71	1		1						008 DANEMARK	365	359	2		4							
036 SWITZERLAND	61	56	3	2							036 SUISSE	434	403	13	16					2			
038 AUSTRIA	204	155		49							038 AUTRICHE	1087			236								
048 YUGOSLAVIA	26	26									048 YOUGOSLAVIE	259	258		1								
208 ALGERIA	86		86								208 ALGERIE	530		530									
400 USA	21						19				400 ETATS-UNIS	165	5				3		157				
404 CANADA	26	1	1				25				404 CANADA	259					1		254				
616 IRAN	15			15							616 IRAN	171	1		170								
632 SAUDI ARABIA	36		5	31							632 ARABIE SAOUD	296	1	44	251								
977 SECRET CTRS.	52				52						977 SECRET	285				285							
1000 WORLD	4432	1022	171	586	1399	1050	203	1			1000 MONDE	23091	7679	935	2754	6863	3650	1203	3	4			
1010 INTRA-EC	3825	758	52	474	1347	1043	150	1			1010 INTRA-CE	19086	5967	212	2010	6578	3592	723	3	1			
1011 EXTRA-EC	555	294	119	112		7	53				1011 EXTRA-CE	3719	1712	722	744		58	480		3			
1020 CLASS 1	380	258	6	62		3	51				1020 CLASSE 1	2483	1668	30	298		29	455		3			
1021 EFTA COUNTR.	295	231	3	51							1021 A E L E	1669	13		252					3			
1030 CLASS 2	171	2	113	50		4	2				1030 CLASSE 2	1212	19	692	447		29	25					
7338.69	GAS OR COMBINED FUEL APPLIANCES FOR SPACE HEATING AND DOMESTIC PURPOSES, EXCEPT STOVES, RANGES AND COOKING APPLIANCES, NO EXHAUST OUTLET											7338.69											
	APPAREILS A COMBUSTIBLES GAZEUX YC MIXTES, SANS EVACUATION DES GAZ BRULES, AUTRES QUE CEUX POUR FAIRE LA CUISINE											GERAETE MIT GASFEUERUNG, AUCH KOMBINIERT, OHNE EIGENE ABGASFUEHRUNG, AUSG. SOLICHE ZUM ZUBEREITEN OD. WARMHALTEN V. SPEISEN											
001 FRANCE	706	2		566	49	48	39		1		001 FRANCE	4041	32		3274	272	236	205		6	16		
002 BELG.-LUXBG.	219	2	59	103	25	17	25		5		002 BELG.-LUXBG.	1154	12	291	623	106		103		19			
003 NETHERLANDS	167	12	3	111		21	17		3		003 PAYS-BAS	923	53	22	583		163	80		22			
004 FR GERMANY	268		18	130	86	8	25		1		004 RF ALLEMAGNE	1441		132	834	398	11	63		3			
005 ITALY	94	1	74				19				005 ITALIE	571	4	399	4			163		1			
006 UTD. KINGDOM	1131	1	15	1027	21	3		64			006 ROYAUME-UNI	6905	4	193	6023	141	27		517				
007 IRELAND	272			19			253				007 IRLANDE	956	1		88			867					
008 DENMARK	44		26	5			13				008 DANEMARK	216	5	125	25			61					
009 GREECE	65		15	47	3						009 GRECE	285		117	159	9							
030 SWEDEN	20		12	6	1		1				030 SUEDE	178	1	78	66	15		14		4			
032 FINLAND	72		5	7							032 FINLANDE	101		28	73								
036 SWITZERLAND	17	6	31	30	5	1	5				036 SUISSE	378	33	124	145	28	13	32		3			
038 AUSTRIA	50	4	7	38							038 AUTRICHE	302	57	27	216					1			
042 SPAIN	177	1	83	92			1				042 ESPAGNE	581	8	252	315	1		5					
208 ALGERIA	344		72	270			2				208 ALGERIE	2384		1075	1306			3					
212 TUNISIA	55		17	36	2						212 TUNISIE	428		335		21							
216 LIBYA	304			34							216 LIBYE	1853			448			1405					
390 SOUTH AFRICA	45		3	8			270				390 AFR. DU SUD	181		11	41			129					
400 USA	231		1	29	8		193				400 ETATS-UNIS	1744		11	167	54	2	1510					
472 TRINIDAD, TOB	26			2							472 TRINIDAD, TOB	156			156								
600 CYPRUS	46			42							600 CHYPRE	250			237			10					
604 LEBANON	67			67							604 LIBAN	329			329								
612 IRAQ	10			10							612 IRAQ	161			160			1					
624 ISRAEL	17		1	11	5						624 ISRAEL	128		4	45	77		2					
628 JORDAN	42			42							628 JORDANIE	203			203								
632 SAUDI ARABIA	110		2	106			2				632 ARABIE SAOUD	604		11	583	2	3	5					
647 U.A. EMIRATES	16		1	15							647 EMIRATS ARAB	114		16	98								
732 JAPAN	37			30							732 JAPON	292			43	184		64		1			
800 AUSTRALIA	35			23			12				800 AUSTRALIE	138						47					
1000 WORLD	4876	28	466	3043	241	82	938	70	7	1	1000 MONDE	28112	215	3430	17146	1347	466	4908	543	54	3		
1010 INTRA-EC	2958	18	210	2007	185	80	391	70	5		1010 INTRA-CE	16491	110	1279	11609	931	438	1541	541	42			
1011 EXTRA-EC	1911	11	257	1035	58	2	547		2		1011 EXTRA-CE	11620	105	2152	5536	416	28	3367	1	12	3		
1020 CLASS 1	734	10	140	269	44	1	267		2		1020 CLASSE 1	4196	100	541	1346	288	15	1894	1	10	1		
1021 EFTA COUNTR.	171	9	54	91	6	1	7		2		1021 A E L E	1023	91	257	555	45	13	52	1	8	1		
1030 CLASS 2	1171	1	116	760	12	1	280		1		1030 CLASSE 2	7399	6	1610	4169	127	10						

Bestimmung Destination	Mengen										Bestimmung Destination	Werte												
	Nimexe	EUR 10	Deutschland	France	Italia	Niederland	Belg.-Lux.	UK	Ireland	Danmark		Ελλάδα	Nimexe	EUR 10	Deutschland	France	Italia	Niederland	Belg.-Lux.	UK	Ireland	Danmark	Ελλάδα	
7336.90 PARTIES ET PIÉCES DÉTACHÉES DE POÊLES, CUISINIÈRES ETC.												7336.90 TEILE VON OFEEN, HERDEN USW.												
001 FRANCE	4073	1031		322	1966	644	79			31		001 FRANCE	8459	2176		1743	1797	2037	564			142		
002 BELG.-LUXBG.	1925	93	504	64	1155		63			37		002 BELG.-LUXBG.	5130	353	1079	732	2605		185		56		120	
003 NETHERLANDS	1164	203	131	70		706	37			8		003 PAYS-BAS	3399	672	245	430		1711	290			23	28	
004 FR GERMANY	5610		683	157	3175	710	219			2	664	004 RF ALLEMAGNE	8774	1479	917	3198	1381	692	138			3	969	
005 ITALY	142	18	64				39					005 ITALIE	625	164	217	124		3						
006 UTD. KINGDOM	1065	61	87	150	533	175				57		006 ROYAUME-UNI	4576	522	492	1073	1863	368			220		18	
007 IRELAND	798	16	29	1		8	743			2		007 IRLANDE	3487	71	102	13	4	30	3259				8	
008 DENMARK	17	4	1			3						008 DANEMARK	137	63	14	4	21	10	25					
009 GREECE	152	5	2	70		2						009 GRECE	326	15	12	178		116	5					
028 NORWAY	1129	8	2	2	7	1036				72		028 NORVEGE	1890	33	12	15	10	1547	14				259	
030 SWEDEN	178	6	8	25	1	4				3		030 SUEDE	523	64	53	172	10	17	15				192	
036 SWITZERLAND	400	85	215	36		21				39		036 SUISSE	1543	468	627	138	50	64	37				159	
038 AUSTRIA	1201	823	17	50	265	36				2	1	038 AUTRICHE	2181	1618	33	120	269	92	8			1	40	
040 PORTUGAL	791	2	4	785								040 PORTUGAL	1358	21	86	1251								
042 SPAIN	223	9	25	177	3	4				2		042 ESPAGNE	973	46	352	537	7	9	36				6	
048 YUGOSLAVIA	29	26		3								048 YOUGOSLAVIE	118	104		14								
052 TURKEY	6	1	1	4								052 TURQUIE	144	45	6	93								
062 CZECHOSLOVAK	32		32									062 TCHECOSLOVAQ	525		516	9								
064 HUNGARY	25		25									064 HONGRIE	266	8	258									
066 ROMANIA	34		34									066 ROUMANIE	389		388								1	
204 MOROCCO	66			57	2							204 MAROC	534		210	310	12							
208 ALGERIA	572	38	456	78								208 ALGERIE	2219	462	1447	310								
212 TUNISIA	1247	39	190	933		8	77					212 TUNISIE	4299	126	585	2926		64	598					
216 LIBYA	43			36	4		2			1		216 LIBYE	521	3		425	33		59				1	
220 EGYPT	17			13			4					220 EGYPT	202			158								
288 NIGERIA	27			26	1							288 NIGERIA	153	4		149								
302 CAMEROON	43		8	35								302 CAMEROUN	133		36	97								
330 ANGOLA	41			41								330 ANGOLA	277			277								
390 SOUTH AFRICA	131			6			110					390 AFR. DU SUD	307		3	125			179					
400 USA	472	160	68	6		188	40			3		400 ETATS-UNIS	1759	293	202	43	21	420	767			6	7	
404 CANADA	92	2	44	4	6	16	19			1		404 CANADA	238	7	74	53	19	37	44				2	
456 DOMINICAN R.	28			28								456 REP. DOMINIC.	133			133								
462 MARTINIQUE	92		5	87								462 MARTINIQUE	238		53	185								
472 TRINIDAD, TOB	255			255								472 TRINIDAD, TOB	886			883			3					
488 GUYANA	54						54					488 GUYANA	386						386					
500 ECUADOR	110			110								500 EQUATEUR	556			556								
604 LEBANON	81			81								604 LIBAN	187			187								
608 SYRIA	49			49								608 SYRIE	305			305								
612 IRAQ	7294	17		7271	3		3					612 IRAQ	29960	95		29804	7		54					
616 IRAN	37		1	35			1					616 IRAN	386	8	25	343			10					
624 ISRAEL	68		10	58								624 ISRAEL	304	2	47	249	3	3						
628 JORDAN	126			118			8					628 JORDANIE	526			458			68					
632 SAUDI ARABIA	266	1		212	19		32			2		632 ARABIE SAOUD	900	7	1	666	92		129				5	
636 KUWAIT	23			23								636 KOWEIT	131			131								
649 OMAN	15			2								649 OMAN	123			16			107					
664 INDIA	31						31					664 INDE	147	1	5				141					
701 MALAYSIA	138			137			1					701 MALAYSIA	917			873			44					
706 SINGAPORE	206			206								706 SINGAPOUR	787			787								
708 PHILIPPINES	76		4	72								708 PHILIPPINES	390	2	16	372								
740 HONG KONG	66						55					740 HONG-KONG	126	1	42	7			76					
800 AUSTRALIA	68	1	14	4			48			1		800 AUSTRALIE	445	12	65	26	9	3	317		4		9	
804 NEW ZEALAND	49	1					48					804 NOUV. ZELANDE	300	4	1		4		291					
1000 WORLD	31079	2843	2703	12065	7178	3634	1763	83	1007	3	1000	MONDE	95075	7554	9042	49158	10175	7923	8738	452	2023	10		
1010 INTRA-EC	14943	1429	1500	834	6852	2320	1187	78	745	3	1010	INTRA-CE	34909	4055	3637	5090	9612	5657	5132	438	1288			
1011 EXTRA-EC	16125	1214	1203	11231	326	1314	576	6	262	6	1011	EXTRA-CE	60163	3499	5494	44067	563	2265	3606	14	735		10	
1020 CLASS 1	4798		401	1129	297	1305	285	6	260	6	1020	CLASSE 1	11990	2729	1534	2680	411	2190	1747	14	705			
1021 EFTA COUNTR.	3704	915	248	899	285	1098	9	1	249		1021	A E L E	7557	2217	832	1713	344	1720	76	1	654			
1030 CLASS 2	11237	99	705	10099	29	9	291		2		1030	CLASSE 2	46922	760	2654	41383	152	75	1859			29	10	
1031 ACP (63)	414	1	15	338	1		59				1031	ACP (63)	1932	14	113	1324	1	1	479					
1040 CLASS 3	101		97	3					1		1040	CLASSE 3	1251	10	1217	23							1	
7337 BOILERS (NOT OF 8401) AND RADIATORS, FOR CENTRAL HEATING, AIR HEATERS AND HOT AIR DISTRIBUTORS WITH MOTOR-DRIVEN FAN OR BLOWER, NOT ELECTRICALLY HEATED, AND PARTS THEREOF, OF IRON OR STEEL												7337 BOILERS (NOT OF 8401) AND RADIATORS, FOR CENTRAL HEATING, AIR HEATERS AND HOT AIR DISTRIBUTORS WITH MOTOR-DRIVEN FAN OR BLOWER, NOT ELECTRICALLY HEATED, AND PARTS THEREOF, OF IRON OR STEEL												
CHAUDIERES ET RADIATEURS POUR CHAUFFAGE CENTRAL, GENERATEURS ET DISTRIBUTEURS D'AIR CHAUD AVEC VENTILATEUR, A CHAUFFAGE NON ELECTRIQUE, LEURS PARTIES, EN FONTE, FER OU ACIER												HEIZKESSEL UND HEIZKOEPPER FUER ZENTRALHEIZUNG, HEISSLUFTERZEUGNISSE UND -VERTEILER MIT VENTILATOR ODER GEBLAESE, NICHT ELEKTRISCH, TEILE DAVON, AUS EISEN ODER STAHL												
7337.11 CAST IRON CENTRAL HEATING BOILERS AND PARTS												7337.11 CAST IRON CENTRAL HEATING BOILERS AND PARTS												
CHAUDIERES POUR CHAUFFAGE CENTRAL, LEURS PARTIES, EN FONTE												HEIZKESSEL FUER ZENTRALHEIZUNG, TEILE DAVON, AUS GUSSEISEN												
001 FRANCE	8418	2677		3324	1052	1327	25			13		001 FRANCE	17797	5823		5266	4030	2468	185			25		
002 BELG.-LUXBG.	6373	3706	645	1217	437		307			61		002 BELG.-LUXBG.	12207	7085	1191	2220	1249		347				115	
003 NETHERLANDS	4788	2661	731	894		348	141			13		003 PAYS-BAS	7841	3875	630	2223		796	290				27	
004 FR GERMANY	7693		2537	2542	1924	314	354			22		004 RF ALLEMAGNE	15527		5143	3986	5105	662	589				42	
005 ITALY	1537	638	609		125	2	163					005 ITALIE	3078	1023	784	602	32	637						
006 UTD. KINGDOM	4452	1510	1163	931	368	244						006 ROYAUME-UNI	7015	2184	1309	1623	1116	368						
007 IRELAND	1835	260		713			684			115		007 IRLANDE	3338	317	168	888			1895			198	217	
008 DENMARK	831	163	22	607	29		10			42		008 DANEMARK	1874	498	25	1165	110		76				70	
009 GREECE	1487	26	2	1422	6		10					009 GRECE	2236	136	3	2022	8	4	63				</	

Bestimmung Destination	1000 kg										Bestimmung Destination	1000 ECU										
	Mengen											Werte										
Nimexe	EUR 10	Deutschland	France	Italia	Nederland	Belg.-Lux.	UK	Ireland	Danmark	Ελλάδα	Nimexe	EUR 10	Deutschland	France	Italia	Nederland	Belg.-Lux.	UK	Ireland	Danmark	Ελλάδα	
7337.51 CAST IRON CENTRAL HEATING RADIATORS AND PARTS											7337.51 CAST IRON CENTRAL HEATING RADIATORS AND PARTS											
RADIATEURS POUR CHAUFFAGE CENTRAL, LEURS PARTIES, EN FONTE											HEIZKOERPER FUER ZENTRALHEIZUNG, TEILE DAVON, AUS GUSSEISEN											
001 FRANCE	3529	394		2485		650					001 FRANCE	3197	383		2141		673					
002 BELG.-LUXBG.	164	135	366	181	5		7		9		002 BELG.-LUXBG.	731	118	306	285	6		7			9	
004 FR GERMANY	164		57	92			8		1		004 RF ALLEMAGNE	295		116	149	12		10			7	
005 ITALY	4242	92	4150								005 ITALIE	3270	92	3178								
006 UTD. KINGDOM	803	482	22	224	1	22		52			006 ROYAUME-UNI	887	464	34	251		20		118			
038 AUSTRIA	144	129		1	14						038 AUTRICHE	200	179		1	20						
042 SPAIN	1018		9	1009							042 ESPAGNE	749		14	735							
043 ANDORRA	141		5	136							043 ANDORRE	101		7	94							
208 ALGERIA	11505		5485	6020							208 ALGERIE	8102		4621	3481							
212 TUNISIA	956	32	612	289		23					212 TUNISIE	822	35	548	202		37					
604 LEBANON	1936		1088	848							604 LIBAN	1380		803	577							
608 SYRIA	6438		703	5735							608 SYRIE	3295		534	2761							
612 IRAQ	245	245									612 IRAQ	218	218									
624 ISRAEL	443	2	174	267							624 ISRAEL	353	2	149	202							
628 JORDAN	2606		2150	440						16	628 JORDANIE	2856		2560	271							25
1000 WORLD	35466	1719	14839	18040	23	704	58	52	11	20	1000 MONDE	27175	1663	12943	11454	39	759	146	118	18	35	
1010 INTRA-EC	9718	1265	4596	3084	9	681	41	52	10	20	1010 INTRA-CE	8719	1184	3651	2940	19	722	88	118	17	35	
1011 EXTRA-EC	25748	454	10243	14976	14	23	17		1	20	1011 EXTRA-CE	18457	499	9292	8514	20	37	58			2	35
1020 CLASS 1	1450		21	1244						20	1020 CLASSE 1	1226		38	931							
1021 EFTA COUNTR.	196	170	8	4						20	1021 A E L E	273		13	6							1
1030 CLASS 2	24257	279	10221	13698		23	16			20	1030 CLASSE 2	17190	257	9242	7561		37	58				35
7337.59 CENTRAL HEATING RADIATORS AND PARTS, OTHER THAN OF CAST IRON											7337.59 CENTRAL HEATING RADIATORS AND PARTS, OTHER THAN OF CAST IRON											
RADIATEURS P.CHAUFFAGE CENTRAL,LEURS PARTIES,EN FER OU ACIER											HEIZKOERPER F.ZENTRALHEIZUNG,TEILE DAVON,AUS EISEN OD.STAHL											
001 FRANCE	18932	1601		11180	1601	4510	40				001 FRANCE	21950	2628		12727	1641	4871	81			2	
002 BELG.-LUXBG.	3427	530	479	9	2230		170		9		002 BELG.-LUXBG.	4424	957	1179	30	2050		201		7		
003 NETHERLANDS	23007	1605	380	17		20366	66	393	180		003 PAYS-BAS	25957	2532	492	40		22005	115	399	374		
004 FR GERMANY	55850		3157	18398	12882	15519	162	72	5660		004 RF ALLEMAGNE	74455		5538	23242	14341	21438	633	132	9131		
005 ITALY	1315	316	916		13		69		1		005 ITALIE	1637	745	754	17	1	117		3			
006 UTD. KINGDOM	35028	1810	1333	629	1235	14395		13448	2178		006 ROYAUME-UNI	57563	2430	1924	1483	1108	21330		24185	5103		
007 IRELAND	1229	403	43	327		56	375		25		007 IRLANDE	2077	550	71	543		73	799		41		
008 DENMARK	463	127	52	103		179	2				008 DANEMARK	630	277		50	123	172	8				
009 GREECE	234					9					009 GRECE	263		63	24	157		19				
024 ICELAND	162			41		46			74		024 ISLANDE	203									107	
025 FAROE ISLES	114					1			114		025 ILES FEROE	202				29	58	8			202	
030 SWEDEN	74	47	2	21		4			4		030 SUEDE	225	172		6	18		5			24	
036 SWITZERLAND	2189	1349	86	714	13	17	5	2	3		036 SUISSE	4118	3033	267	678	62	32	29	10		7	
038 AUSTRIA	5852	3225	2	1610	918	25			72		038 AUTRICHE	7941	4653	31	2127	1000	28				102	
040 PORTUGAL	31		11	19					1		040 PORTUGAL	101	1	36	61			2			1	
042 SPAIN	261	10	16	142		93					042 ESPAGNE	363	20	46	204		93					
208 ALGERIA	1918		1900				18				208 ALGERIE	4755		4691			63					
212 TUNISIA	133		54	79							212 TUNISIE	279		133	146							
400 USA	23	2		5		3		13			400 ETATS-UNIS	119	10		52	17		1				
406 GREENLAND	126							126			406 GROENLAND	324						39			324	
600 CYPRUS	294	2		81	11	33	8		159		600 CHYPRE	377	4		143	17	44	12			157	
604 LEBANON	66		33	33							604 LIBAN	128		42	86							
608 SYRIA	75		21	54							608 SYRIE	175		99	76							
624 ISRAEL	63		1	41		21					624 ISRAEL	111		5	79		27					
628 JORDAN	259	36		138	85						628 JORDANIE	507	74	1	340	92						
632 SAUDI ARABIA	49		11	28							632 ARABIE SAOUD	203		69	83			51				
732 JAPAN	66	52						13	1		732 JAPON	115		92					21		2	
800 AUSTRALIA	276			164	9		31		72		800 AUSTRALIE	390			201	38		51			100	
1000 WORLD	151811	11173	8539	34006	19166	55269	1029	13939	8690	1000 MONDE	210599	18374	15663	42727	20561	70196	2570	24757	15751			
1010 INTRA-EC	139482	6415	6328	30791	18064	55035	883	13923	8043	1010 INTRA-CE	188959	10180	9982	38271	18282	69909	1958	24727	14652			
1011 EXTRA-EC	12329	4758	2211	3215	1102	234	146	16	647	1011 EXTRA-CE	21643	8194	5681	4456	1279	288	815	30		1100		
1020 CLASS 1	9187	4697	160	2671	1004	180	97	16	362	1020 CLASSE 1	14257	8023	470	3361	1165	211	378	30		619		
1021 EFTA COUNTR.	8359	4632	99	2345	992	88	27	2	174	1021 A E L E	12726	7896	333	2872	1109	118	74			314		
1030 CLASS 2	3127	59	2051	531	98	54	49		285	1030 CLASSE 2	7360	164	5211	1076	115	76	237			481		
1031 ACP (63)	27	1	25	1						1031 ACP (63)	172	4	133	32			3					
7337.90 AIR HEATERS AND HOT AIR DISTRIBUTORS AND PARTS OF IRON OR STEEL, NOT ELECTRICALLY HEATED											7337.90 AIR HEATERS AND HOT AIR DISTRIBUTORS AND PARTS OF IRON OR STEEL, NOT ELECTRICALLY HEATED											
GENERATEURS ET DISTRIBUTEURS D'AIR CHAUD, LEURS PARTIES, EN FONTE, FER OU ACIER											HEISSLUFTERZEUGER UND -VERTEILER, TEILE DAVON, AUS EISEN ODER STAHL											
001 FRANCE	1742	240		611	227	465	181		18		001 FRANCE	9515	3391		1239	1379	2461	970			75	
002 BELG.-LUXBG.	1050	233	175	33	364		242		3		002 BELG.-LUXBG.	5758	2205	685	98	2275		484		11		
003 NETHERLANDS	1390	686	38	54		306	178	20	101		003 PAYS-BAS	7882	4411	230	225		1721	789	99		397	
004 FR GERMANY	1562		95	597	489	192	57		132		004 RF ALLEMAGNE	6332		308	1200	2731	1059	303			731	
005 ITALY	207	70	19	8		6	102		2		005 ITALIE	3140	107	107	47	28	594				13	
006 UTD. KINGDOM	1638	137	152	139	359	689		81	81		006 ROYAUME-UNI	13124	4977	1652	564	1797	3509		296		329	
007 IRELAND	954	1	4	28	61	2	849		9		007 IRLANDE	3040	39	27	47	76		2790			39	
008 DENMARK	149	61		16	38	13	21				008 DANEMARK	2097	1373		41	541	44	98				
009 GREECE	163	1	9	96	14	1	35		5		009 GRECE	657	109	47	266	94	2	113			26	
024 ICELAND	16		8				4				024 ISLANDE	161	29	65	1			27			38	
028 NORWAY	272	57					199		10		028 NORVEGE	2636	1376		6			93			1093	
030 SWEDEN	229	80	4	14		1	5		125		030 SUEDE	3872	13	16	3	137	7	71				
032 FINLAND	267	84			1		181		1		032 FINLANDE	1367	1144		1		9	207			6	
036 SWITZERLAND	427	226	42	74	43	18	1				036 SUISSE	3468	2405	207	152	455	110	10			129	
038 AUSTRIA	853	598	13	135	10		86		11		038 AUTRICHE	5618	4604	79	263	87		523			61	
040 PORTUGAL	41		13	8	7		12		1		040 PORTUGAL	273	8	130	40			78			9	

Bestimmung Destination	Mengen										Bestimmung Destination	Werte										
	1000 kg											1000 ECU										
Nimexe	EUR 10	Deutschland	France	Italia	Niederland	Belg.-Lux.	UK	Ireland	Danmark	Ελλάδα	Nimexe	EUR 10	Deutschland	France	Italia	Niederland	Belg.-Lux.	UK	Ireland	Danmark	Ελλάδα	
7338.05											7338.05											
314 GABON	22	.		5	314 GABON	109	.	80	29
372 REUNION	50	.	17	372 REUNION	212	.	212
378 ZAMBIA	19	19	50	378 ZAMBIA	125	125
390 SOUTH AFRICA	124	96	1	13	.	.	14	.	.	.	390 AFR. DU SUD	1014	808	5	113	.	.	5	83	.	.	.
400 USA	49	28	1	16	.	.	2	.	2	.	400 ETATS-UNIS	482	265	74	86	2	.	34	.	.	21	.
404 CANADA	29	8	.	28	404 CANADA	164	60	3	94	4
424 HONDURAS	12	6	.	7	424 HONDURAS	121	28	.	93
458 GUADELOUPE	35	.	35	458 GUADELOUPE	199	.	197	2
462 MARTINIQUE	42	.	42	462 MARTINIQUE	212	.	212
472 TRINIDAD, TOB	92	22	.	20	.	.	44	.	.	6	472 TRINIDAD, TOB	391	113	.	52	.	.	207	.	.	.	19
476 NL ANTILLES	21	7	1	.	12	1	476 ANTILLES NL	118	45	5	1	64	3
492 SURINAM	22	19	.	.	3	5	492 SURINAM	122	107	.	.	15
600 CYPRUS	134	.	.	3	.	.	116	10	.	5	600 CHYPRE	665	31	2	26	.	.	550	62	.	.	24
604 LEBANON	70	19	.	5	.	.	11	.	.	35	604 LIBAN	281	38	2	31	.	.	44	.	.	.	166
612 IRAQ	28	10	.	2	.	.	16	.	.	5	612 IRAQ	220	125	12	12	1	2	80
624 ISRAEL	65	52	.	13	128	624 ISRAEL	396	351	6	36	.	.	2
628 JORDAN	151	18	2	1	.	.	2	.	.	202	628 JORDANIE	638	116	11	12	.	.	29	.	.	.	470
632 SAUDI ARABIA	532	154	11	68	.	8	89	.	.	36	632 ARABIE SAOUD	2593	783	153	274	.	171	574	.	.	.	638
636 KUWAIT	214	127	1	8	.	.	78	.	.	5	636 KOWEIT	939	475	10	75	.	.	379
640 BAHRAIN	64	2	1	1	.	.	60	.	.	5	640 BAHREIN	315	9	10	12	.	.	284
644 QATAR	35	19	.	.	.	5	11	.	.	38	644 QATAR	217	80	.	.	.	56	81
647 U.A. EMIRATES	331	271	.	2	.	.	20	.	.	5	647 EMIRATS ARAB	1303	1021	4	26	.	.	122	.	.	.	128
649 OMAN	69	30	3	.	.	.	31	.	.	5	649 OMAN	553	126	20	.	.	.	391	.	.	.	16
652 NORTH YEMEN	47	47	14	652 YEMEN DU NRD	201	201
662 PAKISTAN	17	15	2	.	.	14	662 PAKISTAN	102	70	.	2	.	.	29	.	1	.	.
669 SRI LANKA	39	15	24	.	.	14	669 SRI LANKA	121	72	49
680 THAILAND	28	27	1	.	14	680 THAILANDE	245	225	20	.	.	.
700 INDONESIA	107	91	.	.	16	14	700 INDONESIE	636	599	.	37
701 MALAYSIA	35	23	9	7	.	.	3	.	.	14	701 MALAYSIA	206	140	34	2	.	.	30
706 SINGAPORE	182	135	2	.	.	.	22	1	1	14	706 SINGAPOUR	1188	937	12	38	3	.	105	8	16	.	69
728 SOUTH KOREA	1	1	4	.	.	14	728 CORÉE DU SUD	72	4	137
740 HONG KONG	17	8	.	1	.	.	8	.	.	14	740 HONG-KONG	131	67	.	4	.	.	59	.	.	.	1
800 AUSTRALIA	58	55	.	1	.	.	1	.	1	14	800 AUSTRALIE	528	483	.	24	.	.	8	.	.	.	13
822 FR. POLYNESIA	24	5	11	.	8	232	822 POLYNESIE FR	147	34	64	.	49
1000 WORLD	12307	5835	1481	1029	259	270	901	613	188	1731	1000 MONDE	65957	32716	7121	5397	1691	2068	5216	2424	1653	7671	
1010 INTRA-EC	6276	2898	1041	566	131	242	143	589	59	607	1010 INTRA-CE	32599	15916	4570	2948	894	1737	882	2302	513	2736	
1011 EXTRA-EC	6031	2937	440	463	129	28	758	25	129	1124	1011 EXTRA-CE	33358	16800	2552	2449	697	331	4334	123	1140	4932	
1020 CLASS 1	1792	1275	23	80	1	41	108	5	108	128	1020 CLASSE 1	12132	8500	233	533	456	11	229	29	982	859	
1021 EXTRA COUNTR.	1247	973	20	46	80	19	100	19	9	128	1021 EXTRA COUNTR.	7830	5848	143	362	449	76	907	45	907	45	
1030 CLASS 2	3955	1600	416	343	49	27	717	19	21	763	1030 CLASSE 2	19321	7905	2317	1612	241	320	4106	94	158	2568	
1031 ACP (63)	462	106	80	72	9	11	165	.	.	14	1031 ACP (63)	2581	621	439	415	49	72	867	.	.	73	
1040 CLASS 3	294	62	232	1040 CLASSE 3	1905	395	1	4	1505
7338.11 IRON OR STEEL WOOL; POT SCOURERS, SCOURING OR POLISHING PADS AND GLOVES, OF IRON OR STEEL											7338.11 IRON OR STEEL WOOL; POT SCOURERS, SCOURING OR POLISHING PADS AND GLOVES, OF IRON OR STEEL											
N.L: NO BREAKDOWN BY COUNTRIES FOR COUNTRIES 024 TO 958											N.L: NO BREAKDOWN BY COUNTRIES FOR COUNTRIES 024 TO 958											
PAILLE DE FER OU D'ACIER; EPONGES, TORCHONS, GANTS ET ARTICLES SIMIL. POUR LE RECURAGE, POLISSAGE ET USAGES ANALOGUES, EN FER OU ACIER											STAHLWOLLE; SCHWAEMME, PUTZLAPPEN, HANDSCHUHE U.AEHNL. WAREN ZUM SCHEUERN, POLIEREN ODER DGL											
N.L: PAS DE VENTILATION PAR PAYS POUR LES PAYS 024 A 958											N.L: OHNE AUFTHEILUNG NACH LAENDERN FUER DIE LAENDER 024 BIS 958											
001 FRANCE	794	315	.	220	8	242	9	.	.	.	001 FRANCE	1453	464	351	124	494	20	
002 BELG.-LUXBG.	139	23	100	5	10	.	1	.	.	.	002 BELG.-LUXBG.	357	80	192	10	58	17	
003 NETHERLANDS	448	13	9	99	.	16	308	.	3	.	003 PAYS-BAS	1113	50	66	147	50	797	.	.	3	.	
004 FR GERMANY	400	.	111	244	6	10	29	.	.	.	004 RF ALLEMAGNE	2090	.	718	278	44	915	135
005 ITALY	354	234	113	.	.	.	7	.	.	.	005 ITALIE	980	556	394	.	.	30
006 UTD. KINGDOM	699	282	31	351	.	13	.	22	.	.	006 ROYAUME-UNI	1314	353	301	442	.	185	.	33	.	.	.
007 IRELAND	224	9	5	.	.	.	210	.	.	.	007 IRLANDE	514	36	24	.	.	454
008 DENMARK	123	32	6	66	2	.	17	.	.	.	008 DANEMARK	341	73	169	74	8	17
009 GREECE	60	3	.	2	.	55	009 GRECE	122	8	21	4	.	89
030 SWEDEN	153	147	1	1	2	.	3	.	.	.	030 SUEDE	363	256	6	.	.	76	24	.	1	.	.
032 FINLAND	135	3	1	3	.	.	13	.	115	.	032 FINLANDE	364	13	3	10	.	64	.	274	.	.	
036 SWITZERLAND	161	17	31	108	.	.	5	.	.	.	036 SUISSE	397	40	131	198	11	17
038 AUSTRIA	199	50	.	81	.	.	68	.	.	.	038 AUTRICHE	683	156	.	270	.	257
042 SPAIN	87	62	1	24	042 ESPAGNE	419	161	120	136	.	2
046 MALTA	20	.	.	11	.	.	9	.	.	.	046 MALTE	201	.	.	157	.	44
048 YUGOSLAVIA	74	67	.	7	048 YOUgoslavIE	373	364
202 CANARY ISLES	107	.	.	10	.	.	97	.	.	.	202 CANARIES	443	415
400 USA	806	737	14	49	.	6	400 ETATS-UNIS	1721	1089	194	119	.	316	3
404 CANADA	157	137	8	11	.	.	1	.	.	.	404 CANADA	344	232	80	25	.	7
458 GUADELOUPE	67	.	46	21	.	.	1	.	.	.	458 GUADELOUPE	211	.	179	32	.	2
462 MARTINIQUE	30	30	17	12	462 MARTINIQUE	106	.	84	20
492 SURINAM	35	5	492 SURINAM	283	.	275	.	.	8
604 LEBANON	93	.	.	11	.	.	2	.	.	80	604 LIBAN	119	.	.	19	.	8	92
616 IRAN	120	120	616 IRAN	175	175
624 ISRAEL	121	.	.	120	.	.	1	.	.	.	624 ISRAEL	157	.	5	140	.	.	12
632 SAUDI ARABIA	118	10	14	55	.	29	9	.	.	1	632 ARABIE SAOUD	305	7	78	84	.	98	37	.	.	1	.
636 KUWAIT	23	.	.	9	.	6	2	.	6	.	636 KOWEIT	115	.	1	20	.	62	8	.	.	24	.
647 U.A. EMIRATES	32	30	1	.	.	.	1	.	.	.	647 EMIRATS ARAB	161	148	5	.	.	3	5
720 CHINA	1	1	.	.	.	720 CHINE	162	162
740 HONG KONG	64	.	.	38	.	.	9	.	17	.												

Januar - Dezember 1984

Export

Janvier - Décembre 1984

Bestimmung Destination	Mengen 1000 kg										Quantités	Bestimmung Destination	Werte 1000 ECU										Valeurs
	Nimexe	EUR 10	Deutschland	France	Italia	Niederland	Belg.-Lux.	UK	Ireland	Danmark			Ελλάδα	Nimexe	EUR 10	Deutschland	France	Italia	Niederland	Belg.-Lux.	UK	Ireland	
7338.11												7338.11											
1011 EXTRA-EC	3196	1505	207	699		60	446		160		119	1011 EXTRA-CE	8893	3170	1261	1501		835	1598		387	141	
1020 CLASS 1	1917	1282	61	296		9	144		125		119	1020 CLASSE 1	5323	2465	601	939		465	550		303		
1021 EFTA COUNTR.	665	220	37	193		2	94		119		119	1021 A E L E	1893	476	162	485		103	383		284		
1030 CLASS 2	1268	220	146	395		51	302		35		119	1030 CLASSE 2	3390	699	660	552		207	1046		85	141	
1031 ACP (63)	237	52	42	34		9	71				29	1031 ACP (63)	875	336	173	44		24	261			37	
1040 CLASS 3	13	3		8		1	1					1040 CLASSE 3	180	6	10			162	2				
7338.21 ARTICLES OF IRON OR STEEL FOR TABLE USE, AND PARTS												7338.21 ARTICLES OF IRON OR STEEL FOR TABLE USE, AND PARTS											
ARTICLES POUR LE SERVICE DE LA TABLE ET LEURS PARTIES												ARTIKEL FUER DEN TISCHGEBRAUCH UND TEILE DAVON											
001 FRANCE	494	67		250	15	114	47			1		001 FRANCE	3866	845		1652	449	489	420			11	
002 BELG.-LUXBG.	437	84	68	142	138		3			2		002 BELG.-LUXBG.	3579	918	661	1092	862		17			29	
003 NETHERLANDS	407	102	14	132			8			3		003 PAYS-BAS	2732	696	62	724		1208	25		17		
004 FR GERMANY	1042		61	623	64	268	20			6		004 RF ALLEMAGNE	7784		336	5070	336	1878	80		84		
005 ITALY	313	301	5		3	6	3					005 ITALIE	5405	5336	25	13		10	20				
006 UTD. KINGDOM	209	13	19	154	8	1			8			006 ROYAUME-UNI	1424	190	193	874	50			51	15		
007 IRELAND	114				4					1		007 IRLANDE	431	4	1		32			394			
008 DENMARK	64	18	3	30		8	5					008 DANEMARK	495	157	34	207	6	69			22		
009 GREECE	173	62	4	99		6	2					009 GRECE	1231	517	42	593		62	17				
028 NORWAY	21	4		7		1	8			1		028 NORVEGE	200	83		47		2	56		12		
030 SWEDEN	22	9	1	8			4					030 SUEDE	274	163	17	70			15		9		
032 FINLAND	22			3								032 FINLANDE	198	85	5	25		6	71		4		
036 SWITZERLAND	274	134	32	91	4	12	1					036 SUISSE	2503	170	170	993	23	151	39		2		
038 AUSTRIA	686	470	18	115		81	2					038 AUTRICHE	5212	3490	70	931		678	2				
040 PORTUGAL	30			28			3					040 PORTUGAL	254	3		2			15				
042 SPAIN	187	64	4	117		1	1					042 ESPAGNE	1039	668	37	326	6						
046 MALTA	72			72								046 MALTE	185			185							
048 YUGOSLAVIA	11	2		9								048 YOUGOSLAVIE	121	80		40						1	
204 MOROCCO	5		5									204 MAROC	400		384	16							
208 ALGERIA	13		9	4								208 ALGERIE	237		186	50						1	
212 TUNISIA	36	2	23	10		1						212 TUNISIE	259	91	106	9		21					
220 EGYPT	35	1	4	30								220 EGYPTE	377	37	9	331							
288 NIGERIA	9	5	4									288 NIGERIA	174	111	62								
322 ZAIRE	11	1		6		4						322 ZAIRE	107	21	3	42		41					
372 REUNION	32		32									372 REUNION	181	2	170	3						6	
390 SOUTH AFRICA	40	11	1	11	1	15	1					390 AFR. DU SUD	506	214	22	98	8	119	41		4		
400 USA	687	31	38	272	1	311	31			3		400 ETATS-UNIS	6133	560	452	2254	10	2678	108	7	64		
404 CANADA	116	12	4	94	1		5					404 CANADA	837	88	46	666	14	2	15		5	1	
458 GUADELOUPE	17		13	4								458 GUADELOUPE	105	56	56	49							
600 CYPRUS	78			60			13				1	600 CHYPRE	461	54		306				95			
604 LEBANON	48	2		42								604 LIBAN	329	48	79	238							
624 ISRAEL	15	2	4	17								624 ISRAEL	175	68	4	99		4					
628 JORDAN	19	4		3			2					628 JORDANIE	291	71	167	36				17			
632 SAUDI ARABIA	148	5	72	69		1	1					632 ARABIE SAOUD	2049	176	1136	719	4	5	5		4		
636 KUWAIT	8	4	1	3								636 KOWEIT	227	141	36	46	2						
647 U.A. EMIRATES	18			17			1					647 EMIRATS ARAB	452	22	5	411							
669 SRI LANKA	3	3										669 SRI LANKA	137	133	1	1							
680 THAILAND	4											680 THAILANDE	179	126	21	32							
701 MALAYSIA	7			1								701 MALAYSIE	282	266		13							
706 SINGAPORE	9	6		3	1							706 SINGAPOUR	116	191	6	54	10						
732 JAPAN	21	5	5	10								732 JAPON	295	87	90	101						12	
740 HONG KONG	14	4	3	6			1					740 HONG-KONG	189	43	38	101						7	
800 AUSTRALIA	66	4	1	53		1	7					800 AUSTRALIE	686	109	15	508	3	6	37			8	
1000 WORLD	6276	1503	518	2681	249	985	306		9	23	2	1000 MONDE	54291	17420	5351	19975	1890	7514	1698	58	363	22	
1010 INTRA-EC	3249	847	174	1429	232	550	197		8	12	2	1010 INTRA-CE	26951	8664	1354	10214	1748	3767	996	51	156		
1011 EXTRA-EC	3027	857	344	1251	17	435	109			12	2	1011 EXTRA-CE	27321	8756	3997	9749	141	3747	703		206	15	
1020 CLASS 1	2294	761	106	912	11	421	75			8	2	1020 CLASSE 1	18765	6863	963	6525	81	3642	440		153		
1021 EFTA COUNTR.	1062	628	52	265	7	94	8			3		1021 A E L E	28974	284	224	837		837	203		38		
1030 CLASS 2	133	95	239	339	6	15	34			3	2	1030 CLASSE 2	8511	1866	3034	3124	59	105	262		47	14	
1031 ACP (63)	122	32	44	28	1	12	3			1	1	1031 ACP (63)	989	234	427	194	16	69	34				
7338.37 DOMESTIC ARTICLES AND PARTS OF CAST IRON, OTHER THAN ARTICLES FOR TABLE USE												7338.37 DOMESTIC ARTICLES AND PARTS OF CAST IRON, OTHER THAN ARTICLES FOR TABLE USE											
ARTICLES DE MENAGE ET D'ECONOMIE DOMESTIQUE & LEURS PARTIES, EN FONTE, EXCL. ARTICLES POUR LE SERVICE DE LA TABLE												HAUSHALTS- UND HAUSWIRTSCHAFTSARTIKEL, TEILE DAVON, AUS GUSSEISEN, AUSGEN. TISCHGEBRAUCHSARTIKEL											
001 FRANCE	93	35		28	6	10	9			4	1	001 FRANCE	321	107		110	15	34	36			16	3
002 BELG.-LUXBG.	780	11	729	2	31					7		002 BELG.-LUXBG.	2677	50	2509	70	85					23	
003 NETHERLANDS	176	2	100	4		11	3			56		003 PAYS-BAS	589	8	367	19		71	7			117	
004 FR GERMANY	646		548	4	21	9	8			56		004 RF ALLEMAGNE	2222		1887	34	52	24	51			174	
005 ITALY	108	10	82							16		005 ITALIE	400	38	308		1		7			45	
006 UTD. KINGDOM	1086	1	1056	8					14	7		006 ROYAUME-UNI	4141	4	4060	26				25		25	
007 IRELAND	179		113									007 IRLANDE	682		436						246		

Januar - Dezember 1984

Export

Janvier - Décembre 1984

Bestimmung Destination	1000 kg									Quantités	Bestimmung Destination	1000 ECU									Valeurs			
	Nimexe	EUR 10	Deutschland	France	Italia	Niederland	Belg.-Lux.	UK	Ireland			Danmark	Ελλάδα	Nimexe	EUR 10	Deutschland	France	Italia	Niederland	Belg.-Lux.		UK	Ireland	Danmark
7338.47											7338.47													
1031 ACP (63)	307	6	226	16	2	14	35			6	2	1031 ACP (63)	3201	131	2190	176	19	81	520			80	4	
1040 CLASS 3	58	18	4	30			1				5	1040 CLASS 3	602	238	79	222			7			13	43	
7338.52 DOMESTIC ARTICLES AND PARTS OF PLATE, SHEET, HOOP OR STRIP, ENAMELLED, OTHER THAN ARTICLES FOR TABLE USE N.L. NO BREAKDOWN BY COUNTRIES FOR COUNTRIES 007 TO 958												7338.52 DOMESTIC ARTICLES AND PARTS OF PLATE, SHEET, HOOP OR STRIP, ENAMELLED, OTHER THAN ARTICLES FOR TABLE USE N.L. NO BREAKDOWN BY COUNTRIES FOR COUNTRIES 007 TO 958												
ARTICLES DE MENAGE ET ECONOMIE DOMESTIQUE ET PARTIES, EN TOLE OU FEUILLARDS EMAILLES, EXCL. ARTICLES POUR SERVICE DE TABLE N.L. PAS DE VENTILATION PAR PAYS POUR LES PAYS 007 A 958												HAUSHALTS- UND HAUSWIRTSCHAFTSARTIKEL TEILE DAVON AUS EMAILLIERTEN BLECHEN ODER BANDSTAHL, AUSGEN. TISCHGEBRAUCHSART. N.L. OHNE AUFTeilUNG NACH LAENDERN FUER DIE LAENDER 007 BIS 958												
001 FRANCE	1276	1070		68	23	33	82					001 FRANCE	6882	6155		224	107	122	274					
002 BELG.-LUXBG.	741	445	81	19	195		1					002 BELG.-LUXBG.	3473	2129	318	52	971		3					
003 NETHERLANDS	973	821	10	100		30	12					003 PAYS-BAS	3289	2864	36	213		132	44					
004 FR GERMANY	156		75	14	51	9	6			1		004 RF ALLEMAGNE	531		223	37	174	46	44				7	
005 ITALY	318	294	2		4	2	16					005 ITALIE	1681	1587	16		8	9	61					
006 UTD. KINGDOM	361	278	38	17	10							006 ROYAUME-UNI	1695	1315	187	98	53	1	301	41				
007 IRELAND	150							142	18			007 IRLANDE	350	38	11									
008 DENMARK	18	9	5									008 DANEMARK	112	55	16									
009 GREECE	49	24	2	19			4					009 GRECE	229	125	28	61				15				
028 NORWAY	25	15					5					028 NORVEGE	144	108	2					19			15	
030 SWEDEN	70	22	3				44		1			030 SUEDE	280	93	29					156			2	
036 SWITZERLAND	478	435	30	9			3		1			036 SUISSSE	2866	2656	164	24		4	15				3	
038 AUSTRIA	929	913		16								038 AUTRICHE	4157	4115	1	34		7						
042 SPAIN	85	41	6	37			1					042 ESPAGNE	441	200	46	192			3					
048 YUGOSLAVIA	55	45					10					048 YUGOSLAVIE	105	88					15				2	
372 REUNION	56		56									372 REUNION	192	2	190									
350 SOUTH AFRICA	21	13	2	1			5					350 AFR. DU SUD	139	97	11	4				27				
400 USA	557	342	156	23			36					400 ETATS-UNIS	2922	1736	1016	50				120				
404 CANADA	39	21	7	1			10					404 CANADA	404	134	32	4				71				
624 ISRAEL	92	84	1	6			1					624 ISRAEL	397	377	9	9				2				
632 SAUDI ARABIA	141	4	12	105			20					632 ARABIE SAOUD	372	34	53	217				68				
728 SOUTH KOREA	66	66										728 COREE DU SUD	353	353										
732 JAPAN	42	26	7	6					3			732 JAPON	310	186	84	26							14	
800 AUSTRALIA	45	33	6	2			4					800 AUSTRALIE	276	221	37	10				8				
977 SECRET CTRS.	93				93							977 SECRET	457			457								
1000 WORLD	7277	5110	596	666	376	76	419	18	16			1000 MONDE	33591	25296	3013	1714	1771	331	1352	41		72	1	
1010 INTRA-EC	4043	2949	215	241	283	74	262	18	1			1010 INTRA-CE	18245	14268	862	700	1313	311	743	41		7		
1011 EXTRA-EC	3141	2161	381	425		2	157		15			1011 EXTRA-CE	14886	11028	2150	1014		19	609			65	1	
1020 CLASS 1	2405	1913	231	128		1	121		11			1020 CLASSE 1	12095	9682	1492	413		11	450			47		
1021 EFTA COUNTR.	1526	1389	41	35			53		7			1021 A E L E	7565	6999	240	91		11	201			23		
1030 CLASS 2	718	236	149	297		1	31		4			1030 CLASSE 2	2680	1261	647	600		8	146			17		
1031 ACP (63)	55	12	27	13		1	50					1031 ACP (63)	237	50	137	26		8	12			4		
1040 CLASS 3	20	13	1	1			5					1040 CLASSE 3	114	85	12	1		1	14					
7338.54 DOMESTIC ARTICLES AND PARTS, OTHER THAN FOR TABLE USE, OF PLATE, SHEET, HOOP OR STRIP, LACQUERED, VARNISHED OR PAINTED ARTICLES DE MENAGE ET ECONOMIE DOMESTIQUE ET PARTIES, EN TOLE OU FEUILLARDS LAQUES, VERNIS OU PEINTS, EXCL. ARTICLES POUR SERVICE DE TABLE												7338.54 DOMESTIC ARTICLES AND PARTS, OTHER THAN FOR TABLE USE, OF PLATE, SHEET, HOOP OR STRIP, LACQUERED, VARNISHED OR PAINTED HAUSHALTS- UND HAUSWIRTSCHAFTSARTIKEL TEILE DAVON AUS BLECHEN ODER BANDSTAHL, LACKIERT, VERNIERT ODER MIT FARBE BESTRICHEN, AUSGEN. TISCHGEBRAUCHSARTIKEL												
001 FRANCE	905	297		77	369	11	147			4		001 FRANCE	3533	1076		140	1762	33	483				39	
002 BELG.-LUXBG.	852	157	47	1	744		3					002 BELG.-LUXBG.	2943	512	237	2	2176		15				1	
003 NETHERLANDS	818	210	145	1		294	166			2		003 PAYS-BAS	2774	770	416	3		1260	306				19	
004 FR GERMANY	1136		149	31	759	120	37			40		004 RF ALLEMAGNE	3891		601	58	2515	297	151				269	
005 ITALY	84	26	9		38	3	8					005 ITALIE	361	130	65		113	8	44				1	
006 UTD. KINGDOM	984	78	30	95	552	225			1	3		006 ROYAUME-UNI	2877	261	89	175	1513	810		29				
007 IRELAND	91	2			18	1	70					007 IRLANDE	300	9	1		92	5	191				2	
008 DENMARK	26	15			7		4					008 DANEMARK	171	63			24		78					
009 GREECE	31	7		3								009 GRECE	145	33	24	6			15				23	
028 NORWAY	72	13	4		37				12			028 NORVEGE	466	76	3		27		24				78	
030 SWEDEN	150	37	14	4	47	1	88		2			030 SUEDE	563	126	89	9		4	296				22	
032 FINLAND	29	6	5	2	12		3		1			032 FINLANDE	141	25	22	8			24				11	
036 SWITZERLAND	575	216	15	50	274		17		3			036 SUISSSE	2101	996	90	128	790		74				23	
038 AUSTRIA	440	289	26	50	70	1	3		1			038 AUTRICHE	1818	1377	101	89	218	4	20				9	
040 PORTUGAL	49				3		46					040 PORTUGAL	158		1		15		142					
042 SPAIN	114			68	32		12					042 ESPAGNE	218		11	104		65						
302 CAMEROON	54	51	2									302 CAMEROUN	145	126	19									
372 REUNION	20	4	26									372 REUNION	117	8	109									
350 SOUTH AFRICA	69	34					3					350 AFR. DU SUD	319	185			115		17				1	
400 USA	664	12	14	6	75		554		3			400 ETATS-UNIS	3013	78	60	31			2579				17	
404 CANADA	82	16	17	12	6		30		1			404 CANADA	442	96	59	43	30		205				9	
612 IRAQ	152						152					612 IRAQ	436	1	2				433					
624 ISRAEL	26	8	3				13					624 ISRAEL	119	43	9			2	59					
632 SAUDI ARABIA	82	52	9		11							632 ARABIE SAOUD	572	417	47				59					
732 JAPAN	30	2	5				14					732 JAPON	247	9	39				161					
800 AUSTRALIA	88	5			75		8					800 AUSTRALIE	321	25		2	241		51				2	
1000 WORLD	8111	1690	578	414	3235																			

Bestimmung Destination	Mengen										Quantités	Bestimmung Destination	Werte										Valeurs
	1000 kg												1000 ECU										
Nimexe	EUR 10	Deutschland	France	Italia	Nederland	Belg.-Lux.	UK	Ireland	Danmark	Ελλάδα	Nimexe	EUR 10	Deutschland	France	Italia	Nederland	Belg.-Lux.	UK	Ireland	Danmark	Ελλάδα		
7338.78												7338.78											
636 KUWAIT	440	9	1	402			26				2	636 KOWEIT	752	28	11	633		78			2		
640 SAUDI ARABIA	114	1		101	3		9					640 SAUDI ARABIA	248	2	1	187	26						
644 QATAR	66			18			48					644 QATAR	206			30							
647 U.A. EMIRATES	522	118		339			63				2	647 U.A. EMIRATES	935	112		573							
649 OMAN	156	1	31	84			40					649 OMAN	321	6	39	181					3		
652 NORTH YEMEN	100			100								652 NORTH YEMEN	164			163							
656 BANGLADESH	443	44		379			20					656 BANGLADESH	307	1		107							
701 MALAYSIA	323	10	26	277	2		8					701 MALAYSIA	821	54		725							
706 SINGAPORE	274	70	52	100			52					706 SINGAPORE	590	172	26	640	6						
728 SOUTH KOREA	114			114								728 SOUTH KOREA	188			188							
736 TAIWAN	238	88	6	144								736 TAIWAN	507	220	12	275							
740 HONG KONG	125	13	81	26			5					740 HONG KONG	252	31	156	50					15		
1000 WORLD	39542	19003	1369	17659	165	96	1229	11	6	4	1000 MONDE	64854	29405	2113	30142	273	151	2726	18	20	6		
1010 INTRA-EC	1861	9642	355	8272	153	91	106	11	1	1	1010 INTRA-CE	30306	15199	533	13752	222	134	2726	18	20	6		
1011 EXTRA-EC	20599	9361	1013	9386	12	6	1122		5	3	1011 EXTRA-CE	34547	14206	1580	18390	52	16	445		18	6		
1020 CLASS 1	10863	8142	544	1651			523		2	2	1020 CLASSE 1	16709	12543	589	2823	2		281			6		
1021 EFTA COUNTR.	8980	7954	541	482			1		3	3	1021 A E L E	13638	12201	563	864	2		745			5		
1030 CLASS 2	9869	1176	470	7600	11	6	599		3	4	1030 CLASSE 2	17483	1581	991	13294	50	16	1536			6		
1031 ACP (63)	631	43	52	407	2	4	123				1031 ACP (63)	996	60	157	551	4	7	217					
1040 CLASS 3	180	44		136							1040 CLASSE 3	354	82		272								
7338.82	SANITARY WARE AND PARTS FOR INDOOR USE, OF STAINLESS STEEL, OTHER THAN BATHS, SINKS, WASH BASINS AND SANITARY WARE FOR CIVIL AIRCRAFT											7338.82											
	ARTICLES D'HYGIENE ET LEURS PARTIES, EN ACIER INOXYDABLE, AUTRES QUE EVIERS, LAVABOS, BAIGNOIRES ET PR AERONEFS CIVILS											SANTAERE UND HYGIENISCHE ARTIKEL, TEILE DAVON, AUS ROSTFREIEM STAHL, AUSG. ABWASCHBECKEN, WASHBECKEN, BADEWANNEN UND NICHT FUER ZIVILE LUFTFAHRZEUGE											
001 FRANCE	182	9		105	35	3	28		2		001 FRANCE	800	102		440	127	39	78		14			
002 BELG.-LUXBG.	75	35	10	8	21		1				002 BELG.-LUXBG.	675	393	90	61	106		25					
003 NETHERLANDS	124	48	1	53		16	6				003 PAYS-BAS	918	365	8	139		324	81		1			
004 FR GERMANY	84		4	28	31	4	14		3		004 RF ALLEMAGNE	763		88	158	223	42	174			78		
005 ITALY	19	3	1	5			10				005 ITALIE	174	30	34				76					
006 UTD. KINGDOM	22	9	1	4		3		4	1		006 ROYAUME-UNI	259	97	14	37	12	47		33		19		
007 IRELAND	81	7					74				007 IRLANDE	417	93	6				318					
030 SWEDEN	19	1		2	13		1		2		030 SUEDE	170	16		9	88	5	25			27		
036 SWITZERLAND	42	13	4	6			19				036 SUISSE	396	216	25	43	3		102			7		
038 AUSTRIA	66	30		33	3						038 AUTRICHE	644	393	4	224	10	6	7					
208 ALGERIA	22			19							208 ALGERIE	196		29	165	1	1						
212 TUNISIA	15		3	21							212 TUNISIE	164	4	153	7								
220 EGYPT	34		1				12				220 EGYPTE	134			119			10					
390 SOUTH AFRICA	4						3				390 AFR. DU SUD	16		5				102					
400 USA	38	1	5	12	1	13	2	1	3		400 ETATS-UNIS	435	15	43	65	6	236	36		1	31		
404 CANADA	10	1	2	7							404 CANADA	111	3	3	105								
612 IRAQ	24	12	12								612 IRAQ	174	63	108	1	2							
632 SAUDI ARABIA	98	25	17	22			29				632 ARABIE SAOUD	1032	202	221	242	99	4	264					
649 OMAN	13		6				13				649 OMAN	141			7		2	139					
800 AUSTRALIA	11		6				5				800 AUSTRALIE	215	2	71	7			135					
1000 WORLD	1196	218	137	387	119	47	283	4	20	1	1000 MONDE	9811	2313	1477	1970	791	790	2138	34	293	5		
1010 INTRA-EC	614	113	20	220	83	25	133	4	6	1	1010 INTRA-CE	4150	1108	278	907	502	454	759	33	113			
1011 EXTRA-EC	582	105	116	147	28	22	150	1	14	1	1011 EXTRA-CE	5660	1297	1201	1061	289	336	1380	1	180	5		
1020 CLASS 1	212	54	17	62	16	13	39	1	10		1020 CLASSE 1	2383	786	165	468	115	254	461	1	133			
1021 EFTA COUNTR.	145	52	4	42	15	1	27		4		1021 A E L E	1366	723	29	283	12	156	61			61		
1030 CLASS 2	370	51	100	85	10	8	111		4	1	1030 CLASSE 2	3269	418	1036	592	174	81	919			5		
1031 ACP (63)	59	5	23	5			6				1031 ACP (63)	452	35	154	16	18	31	193			5		
7338.91	SANITARY WARE AND PARTS FOR INDOOR USE, NOT OF STAINLESS STEEL, ENAMELLED											7338.91											
	ARTICLES D'HYGIENE ET PARTIES, EMALLEES, EXCL. BAIGNOIRES											SANTAERE UND HYGIENISCHE ARTIKEL, TEILE DAVON, EMALLIERT, AUSGEN. BADEWANNEN											
001 FRANCE	244	45		92		74	33				001 FRANCE	981	317		291		291	80			2		
002 BELG.-LUXBG.	390	205	23	134	28						002 BELG.-LUXBG.	1852	1296	119	351	86							
003 NETHERLANDS	358	273	3	32		42			8		003 PAYS-BAS	1815	1427	15	87		250				36		
004 FR GERMANY	66		16	21	5	4	18		2		004 RF ALLEMAGNE	319		48	109	29	21	105			7		
005 ITALY	27	21	3						1		005 ITALIE	188	164	16									
006 UTD. KINGDOM	674	579	45	29	2	4		6	9		006 ROYAUME-UNI	3698	3301	220	85	4	21		4		53		
008 DENMARK	108	96		7							008 DANEMARK	730	697		31								
009 GREECE	108								2		009 GRECE	118			24								
028 NORWAY	65	27	5				32				028 NORVEGE	196	100	25				61			11		
030 SWEDEN	15	6	8						1		030 SUEDE	117	68	40							10		
036 SWITZERLAND	201	152	4	19		26					036 SUISSE	1070	855	19	52		144				9		
038 AUSTRIA	275	217		52		6					038 AUTRICHE	1002	878		89	1	34						
208 ALGERIA	24		24								208 ALGERIE	198		198									
216 LIBYA	73	9	12	52							216 LIBYE	131	45	43	42						1		
390 SOUTH AFRICA	36	36									390 AFR. DU SUD	312	308								3		
400 USA	36	30							3		400 ETATS-UNIS	251	203	3				5			24		
404 CANADA	20	17									404 CANADA	126	98	1	26						1		
632 SAUDI ARABIA	1251	9	16	1223			3				632 ARABIE SAOUD	2027	33	63	1922	4		5					
636 KUWAIT	45	1		44							636 KOWEIT	101	18		83								
1000 WORLD																							

Export

Januar - Dezember 1984

Janvier - Décembre 1984

Bestimmung Destination	Mengen										Bestimmung Destination	Werte												
	Nimex	EUR 10	Deutschland	France	Italia	Niederland	Belg.-Lux.	UK	Ireland	Danmark		Ελλάδα	Nimex	EUR 10	Deutschland	France	Italia	Niederland	Belg.-Lux.	UK	Ireland	Danmark	Ελλάδα	
7340.17												7340.17												
064 HUNGARY		144	25				119					064 HONGRIE		247	115			2	130					
204 MOROCCO		130		24			106					204 MAROC		108		18			90					
208 ALGERIA		887	43	211	11		608	14			208 ALGERIE		1147	160	400	49		491	47					
212 TUNISIA		110		109							212 TUNISIE		171		166									
216 LIBYA		720	8		446		116	147			216 LIBYE		636	42	8	343		82	163					
220 EGYPT		117					20	49			220 EGYPT		247		79			15	63					
236 UPPER VOLTA		216				5					236 HAUTE-VOLTA		208		48		27							
288 NIGERIA		221		11			160	50			288 NIGERIA		562		53			355	154					
314 GABON		102					62				314 GABON		113		47			66						
322 ZAIRE		150		40			150				322 ZAIRE		159					159						
346 KENYA		278					278				346 KENYA		274					274						
372 REUNION		146		111			35				372 REUNION		154		119			35						
378 ZAMBIA		256					227	29			378 ZAMBIE		309					173	107					
390 SOUTH AFRICA		14162	15				14065	82			390 AFR. DU SUD		12049		29			11532	305					
400 USA		190	53				174	426			400 ETATS-UNIS		2238	1306	25	12	2	109	781				3	
404 CANADA		3069	2618	125	2	16	282	26		2	404 CANADA		3513	2939	129	23	13	319	90					
412 MEXICO		95	1				94				412 MEXIQUE		105	5				100						
416 GUATEMALA		136		6			130				416 GUATEMALA		134		17			117						
472 TRINIDAD, TOB		213					210	3			472 TRINIDAD, TOB		194					191	3					
500 ECUADOR		500					500				500 EQUATEUR		499					499						
512 CHILE		3608					3608				512 CHILI		2658	4				2654						
516 BOLIVIA		111									516 BOLIVIE		116					116						
604 LEBANON		573					573				604 LIBAN		545		2			542						
608 SYRIA		758			52		706				608 SYRIE		515			69		445						
612 IRAQ		327	6	4			151	166			612 IRAQ		325	29	15			134	147					
616 IRAN		3479	77	2	12		3381	7			616 IRAN		4366	1297	15	15		3027	12					
624 ISRAEL		48	11		35			2			624 ISRAEL		163	32		110		1	20					
628 JORDAN		601	1				600				628 JORDANIE		543	37				506						
632 SAUDI ARABIA		876	140	70	38		490	138			632 ARABIE SAOUD		1214	253	88	85		466	322					
636 KUWAIT		1887			60		1815	12			636 KOWEIT		1923	2				1780	64					
640 BAHRAIN		197			55			142			640 BAHREIN		241					77	179					
644 QATAR		108					45	63			644 QATAR		108					37	71					
647 U.A.E. EMIRATES		460		1			311	147			647 EMIRATS ARAB		514		1	4		257	252					
649 OMAN		1032					714	318			649 OMAN		884					615	268					
664 INDIA		139	39				100				664 INDE		224	100				119	5					
680 THAILAND		332					332				680 THAILANDE		356	1				355						
700 INDONESIA		1062		2			1054	6			700 INDONESIA		963	18	6	1		931	7					
701 MALAYSIA		799					779	20			701 MALAYSIA		779				1	761	103					
706 SINGAPORE		166	2				113	51			706 SINGAPOUR		225	23				92	110					
740 HONG KONG		118					110	6			740 HONG-KONG		15					112	34					
800 AUSTRALIA		803	6	7	1		777	12			800 AUSTRALIE		926	60	40	4		792	30					
804 NEW ZEALAND		108	1				104	3			804 NOUV.ZELANDE		109		6			55	8					
1000 W O R L D		97117	11526	17833	1415	1302	58285	6081	2	673	1000 M O N D E		102453	23714	14622	2054	1910	50535	8374	3	1240	1		
1010 INTRA-EC		42683	4432	16017	598	1261	16578	3758	2	37	1010 INTRA-CE		43019	8298	12150	985	1808	15541	4170	3	64			
1011 EXTRA-EC		54429	7094	1816	813	41	41705	2323		637	1011 EXTRA-CE		59420	15416	2472	1056	102	34994	4204		1176			
1020 CLASS 1		32119	6625	697	81	34	23140	922		620	1020 CLASSE 1		34366	11774	801	1756	66	18523	1893		1138			
1021 EFTA COUNTR.		9633	3346	419	76	16	4813	356		607	1021 A E L E		13180	7037	411	127	44	3819	623		1119			
1030 CLASS 2		21976	347	1093	732	7	18382	1398		17	1030 CLASSE 2		23254	2152	1626	885	34	16251	2269		37			
1031 ACP (63)		2000	2	444	3		1446	99		6	1031 ACP (63)		2553	33	597	7		1551	339		20			
1040 CLASS 3		337	122	26			185	4			1040 CLASSE 3		1799	1490	45		2	220						
7340.21 UNWORKED ARTICLES OF MALLEABLE CAST IRON N.E.S.											7340.21 UNWORKED ARTICLES OF MALLEABLE CAST IRON N.E.S.													
OUVRAGES BRUTS, EN FONTE MALLEABLE, NDA.											WAREN, ROH, AUS TEMPERGUSS, AWGNL.													
001 FRANCE		1713	778		357		31	534	13		001 FRANCE		2852	1277		1073		60	433	4	5			
002 BELG.-LUXBG.		2320		1045	36	1120		44			002 BELG.-LUXBG.		2122	255	1461	40	361	375	6					
003 NETHERLANDS		1258	1046		26		167	32			003 PAYS-BAS		2960	2484		6		61	279				37	
004 FR GERMANY		2541			393	678		296		15	004 FR. D'ALMAGNE		3587		560	910	1740	2	59					
005 ITALY		632	288		208			136			005 ITALIE		1142	740	341									
006 UTD. KINGDOM		1099	673	194	29	196			7		006 ROYAUME-UNI		2760	2230	267	31	226	2						
008 DENMARK		102	84		3			15			008 DANEMARK		213	189		4			20					
028 NORWAY		455	17		3			323		112	028 NORVEGE		549	41		11		354					143	
030 SWEDEN		1151	764	16				230		141	030 SUEDE		1638	1157	22			261					198	
036 SWITZERLAND		425	376	1							036 SUISSE		1069	885	8	170		1	3				2	
038 AUSTRIA		1476	1457	13		6					038 AUTRICHE		2266	2255	7		3							
042 SPAIN		86	2				25	54			042 ESPAGNE		117	9				63	39					
208 ALGERIA		86		24							208 ALGERIE		100		39	60								
390 SOUTH AFRICA		32	31					1			390 AFR. DU SUD		133	131					2					
400 USA		4451	2846	77			85	1443			400 ETATS-UNIS		9578	7424	146			20						

Januar - Dezember 1984

Export

Janvier - Décembre 1984

Bestimmung Destination	1000 kg									Quantités	Bestimmung Destination	1000 ECU									Valeurs			
	Nimexe	EUR 10	Deutschland	France	Italia	Niederland	Belg.-Lux.	UK	Ireland			Danmark	Ελλάδα	Nimexe	EUR 10	Deutschland	France	Italia	Niederland	Belg.-Lux.		UK	Ireland	Danmark
7340.33												7340.33												
208 ALGERIA		55	31	23			1					208 ALGERIE		235	71	161			3					
212 TUNISIA		24	8	4	12							212 TUNISIE		110	15	20	75							
216 LIBYA		581	5	552	17			7				216 LIBYE		898	48	684	132				34			
272 IVORY COAST		120		120								272 COTE IVOIRE		217		216	1							
314 GABON		70		70								314 GABON		125		124								
400 USA		132	24						2			400 ETATS-UNIS		573	201	6		3	334	19		10		
404 CANADA		175	2			12	106					404 CANADA		584	9	3		31	540			1		
612 IRAQ		38	11	27								612 IRAQ		327	228	97							2	
616 IRAN		96	93		3							616 IRAN		1606	1577	7	22							
632 SAUDI ARABIA		18	3	11	3		1					632 ARABIE SAOUD		131	54	57	12			5		3		
636 KUWAIT		113	96	7	2	4		4				636 KOWEIT		351	201	92	6	8				44		
647 U.A.EMIRATES		87	5	17	65							647 EMIRATS ARAB		174	9	52	112						1	
700 INDONESIA		8	1	7								700 INDONESIE		142	53	89								
1000 W O R L D	11252	3596	2751	1081	354	2734	226	38	468	4	1000 M O N D E	29647	11648	6206	2882	1430	5576	594	131	1168	12			
1010 INTRA-EC	8070	2540	1655	614	327	2349	189	38	348	4	1010 INTRA-CE	17942	5716	3820	1331	1305	4369	421	131	849				
1011 EXTRA-EC	3177	1055	1086	464	27	384	37		120	4	1011 EXTRA-CE	11700	5932	2386	1547	125	1206	173		319	12			
1020 CLASS 1	1734	683	198	314	18	379	22		116	4	1020 CLASSE 1	5821	2713	525	977	70	1186	76		263	11			
1021 EFTA COUNTR.	1110	518	152	303	5		15		113	4	1021 A E L E	3857	2191	417	917	29	3	42		247	11			
1030 CLASS 2	1407	347	888	139	9	4	15		5		1030 CLASSE 2	5261	2689	1861	494	53	15	93		56				
1031 ACP (63)	241	11	204	21	2	1	1		1		1031 ACP (63)	589	92	434	43	10	4	3		6				
1040 CLASS 3	37	25		11		1					1040 CLASSE 3	615	529		76	2	5	3						
7340.37 LADDERS AND STEPS OF IRON OR STEEL											7340.37 LADDERS AND STEPS OF IRON OR STEEL													
ECHELLES ET ESCABEAUX, EN FER OU EN ACIER											LEITERN UND TRITTSCHEMEL, AUS EISEN ODER STAHL													
001 FRANCE	572	205		341		16	10				001 FRANCE	1329	559		654	1	35	80						
002 BELG.-LUXBG.	262	76	66	72	28		20				002 BELG.-LUXBG.	703	251	233	113	64	42							
003 NETHERLANDS	446	189	73	90		9	85				003 PAYS-BAS	1024	494	91	146	14	278							
004 FR GERMANY	190		27	140	19	1	2				004 RF ALLEMAGNE	489	45	348	68	7	17					4		
006 LTD. KINGDOM	409	48	13	119	10		2	218	1		006 ROYAUME-UNI	505	158	29	186	38	2	489		3				
007 IRELAND	119			38			80				007 IRLANDE	293	5	1	57			230						
008 DENMARK	26	8					16	1			008 DANEMARK	105	51		4			47	3					
028 NORWAY	36	7	3	18	1		4		3		028 NORVEGE	105	20	24	25	4		14		18				
030 SWEDEN	54	2	1				35		16		030 SUEDE	149	10	3				108		28				
036 SWITZERLAND	183	98	14	67	1	1	2				036 SUISSE	717	462	57	182	2	4	10						
038 AUSTRIA	158	91		61			6				038 AUTRICHE	605	421		153	2		29						
216 LIBYA	51			39			5				216 LIBYE	162			128			20						
220 EGYPT	136		3	93							220 EGYPT	165		12	152	14								
400 USA	23		75	34							400 ETATS-UNIS	349	62	24	119			59				1		
404 CANADA	51	1		50			3				404 CANADA	251	7	2	240			2						
604 LEBANON	154	1		153							604 LIBAN	224	4		220									
612 IRAQ	25	6	9	1			9				612 IRAQ	153	19	83	10			41						
624 ISRAEL	79	2		77							624 ISRAEL	149	8		141									
632 SAUDI ARABIA	397	8	86	297			4				632 ARABIE SAOUD	1058	54	318	659			20				7		
636 KUWAIT	75	2		45			28				636 KOWEIT	200	11		77			112						
647 U.A.EMIRATES	39	1		5			33				647 EMIRATS ARAB	133	4	3	13			113						
649 OMAN	32					5	27				649 OMAN	106	1		2	5		98						
1000 W O R L D	4164	815	538	1948	88	29	501	219	26	2	1000 M O N D E	11477	2785	1634	4086	253	69	2085	493	63	9			
1010 INTRA-EC	2062	550	182	810	57	28	214	219	2		1010 INTRA-CE	4980	1591	408	1532	176	61	709	492	11				
1011 EXTRA-EC	2101	265	354	1138	30	1	287		24	2	1011 EXTRA-CE	6484	1194	1226	2545	77	6	1375	1	52	8			
1020 CLASS 1	687	231	100	267	4	1	64		20		1020 CLASSE 1	2627	1023	365	811	24	4	350		49	1			
1021 EFTA COUNTR.	440	199	18	146	2	1	54		20		1021 A E L E	1650	917	87	360	8	4	227		47				
1030 CLASS 2	1400	34	240	871	26		223		4	2	1030 CLASSE 2	3818	169	833	1729	53	2	1020	1	4	7			
1031 ACP (63)	123	5	56	8			47				1031 ACP (63)	548	30	160	30	14	1	313						
7340.41 CONVEYOR AND TRANSMISSION BELT FASTENERS OF IRON OR STEEL											7340.41 CONVEYOR AND TRANSMISSION BELT FASTENERS OF IRON OR STEEL													
AGRAFES DE COURROIES ET BANDES TRANSPORTEUSES EN FER OU EN ACIER											RIEMEN- UND TRANSPORTBANDVERBINDER AUS EISEN ODER STAHL													
001 FRANCE	28	8		11	1	5	3				001 FRANCE	230	158		21	2	27	22						
002 BELG.-LUXBG.	35	21	4		3		7				002 BELG.-LUXBG.	323	202	42		42	37							
003 NETHERLANDS	23	11			6	4	3				003 PAYS-BAS	166	81	24			47	14						
004 FR GERMANY	169		77	33	30	4	25				004 RF ALLEMAGNE	672	120	96	79	23	47							
005 ITALY	22	4	15				3				005 ITALIE	254	101	130	11		12							
006 LTD. KINGDOM	46	7	5	35	1		3				006 ROYAUME-UNI	224	143	42	33	6								
028 NORWAY	16					2	12		2		028 NORVEGE	113	8	1			2	88		12				
030 SWEDEN	10	3	4				3				030 SUEDE	139	104	14				19		2				
042 SPAIN	35	4	5				26				042 ESPAGNE	231	84	64				83						
048 YUGOSLAVIA	13	12			1						048 YOUGOSLAVIE	240	232	4		3	1							
204 MOROCCO	162	1	160				1				204 MAROC	575	5	565			5							
208 ALGERIA	19										208 ALGERIE	134	7	125			2							
390 SOUTH AFRICA	114	24	12		3																			

Bestimmung Destination	1000 kg										Quantités Ελληνικά	Bestimmung Destination	1000 ECU										Valeurs
	Nimexe	EUR 10	Deutschland	France	Italia	Niederland	Belg.-Lux.	UK	Ireland	Danmark			Nimexe	EUR 10	Deutschland	France	Italia	Niederland	Belg.-Lux.	UK	Ireland	Danmark	
7340.41												7340.41											
1030 CLASS 2	348	25	199	28	18	7	71	.	.	.	1030 CLASSE 2	1739	228	852	43	154	28	433	.	1	.		
1031 ACP (63)	27	5	10	.	1	2	9	.	.	.	1031 ACP (63)	187	37	71	11	6	9	52	.	1	.		
1040 CLASS 3	69	4	65	.	.	.	1040 CLASSE 3	337	49	3	.	.	1	284	.	.	.		
7340.43 SWIVELS AND SWIVEL HOOKS FOR ALL PURPOSES, OF IRON OR STEEL												7340.43 SWIVELS AND SWIVEL HOOKS FOR ALL PURPOSES, OF IRON OR STEEL											
MOUSQUETONS EN FER OU EN ACIER											KARABINERHAKEN AUS EISEN ODER STAHL												
001 FRANCE	94	45	.	2	1	.	46	.	.	.	001 FRANCE	453	342	.	25	7	1	78	.	.	.		
002 BELG.-LUXBG.	45	26	13	.	5	.	5	.	.	.	002 BELG.-LUXBG.	255	216	17	3	4	.	15	.	.	.		
003 NETHERLANDS	27	37	3	2	1	.	15	.	.	.	003 PAYS-BAS	463	257	97	6	.	.	103	.	.	.		
004 FR GERMANY	126	.	6	33	86	.	1	.	.	.	004 RF ALLEMAGNE	688	.	169	58	451	1	5	.	1	3		
005 ITALY	11	7	1	.	1	.	2	.	.	.	005 ITALIE	115	53	50	.	4	.	8	.	.	.		
006 UTD. KINGDOM	35	30	1	.	2	.	.	1	1	1	006 ROYAUME-UNI	395	335	31	3	14	.	14	.	6	6		
008 DENMARK	40	26	1	.	9	.	1	3	.	.	008 DANEMARK	320	230	39	.	44	.	3	.	4	.		
028 NORWAY	20	14	1	.	1	.	2	.	2	5	028 NORVEGE	228	160	15	.	12	.	29	.	.	12		
030 SWEDEN	59	29	1	.	18	.	1	3	.	.	030 SUEDE	430	211	102	.	80	.	3	.	6	28		
032 FINLAND	23	42	3	.	6	.	1	.	.	.	032 FINLANDE	146	133	8	.	2	.	3	.	.	.		
036 SWITZERLAND	53	42	2	3	036 SUISSE	409	294	74	3	36		
038 AUSTRIA	29	29	038 AUTRICHE	280	261	12	5	2	
390 SOUTH AFRICA	8	8	390 AFR. DU SUD	128	118	7	.	.	.	3	.	.	.		
400 USA	381	115	2	243	3	.	18	.	.	.	400 ETATS-UNIS	1092	706	79	194	13	.	100	.	.	.		
404 CANADA	40	24	16	.	.	.	404 CANADA	246	185	5	9	.	.	47	.	.	.		
616 IRAN	15	6	9	.	.	.	616 IRAN	105	47	58	.	.	.		
624 ISRAEL	9	8	.	.	1	624 ISRAEL	158	154	.	3	.	.	19	.	.	.		
800 AUSTRALIA	22	21	1	.	.	.	800 AUSTRALIE	194	165	10	.	.	.	19	.	.	.		
1000 WORLD	1205	511	43	306	140	187	7	11	7	11	1000 MONDE	6930	4099	811	414	693	3	804	15	88	3		
1010 INTRA-EC	421	177	25	38	89	.	77	4	1	1	1010 INTRA-CE	2770	1473	408	96	523	2	247	10	8	3		
1011 EXTRA-EC	785	335	18	268	41	.	110	3	10	3	1011 EXTRA-CE	4161	2628	403	318	170	1	557	8	80	8		
1020 CLASS 1	678	309	12	248	29	.	69	3	8	3	1020 CLASSE 1	3434	2293	347	225	147	.	369	6	47	8		
1021 EFTA COUNTR.	211	136	7	4	26	.	28	3	7	3	1021 A E L E	1603	1079	211	10	133	.	124	6	40	4		
1030 CLASS 2	104	22	6	21	12	.	41	.	2	2	1030 CLASSE 2	674	297	50	93	23	.	188	.	.	23		
7340.47 PALLETES AND SIMILAR PLATFORMS FOR HANDLING GOODS, OF IRON OR STEEL												7340.47 PALLETES AND SIMILAR PLATFORMS FOR HANDLING GOODS, OF IRON OR STEEL											
PALETTES ET PLATEAUX ANALOGUES P.MANIPULATION MARCHANDISES, EN FER OU EN ACIER											PALETTEN UND AEBNLICHE STAPELFOERMIGE TRANSPORTMITTEL, AUS EISEN ODER STAHL												
001 FRANCE	2168	1138	.	419	115	121	361	.	14	.	001 FRANCE	1864	1034	.	211	72	176	366	.	5	.		
002 BELG.-LUXBG.	1105	616	164	32	109	.	182	1	1	.	002 BELG.-LUXBG.	1645	865	248	32	202	.	296	.	2	.		
003 NETHERLANDS	1311	756	157	19	.	297	63	.	19	.	003 PAYS-BAS	1798	1000	134	35	.	373	198	.	58	.		
004 FR GERMANY	2955	.	1227	464	51	645	466	5	97	.	004 RF ALLEMAGNE	2762	.	1041	496	69	604	430	.	3	119		
005 ITALY	981	700	158	4	2	117	117	.	.	.	005 ITALIE	691	355	151	6	5	174	174	.	.	.		
006 UTD. KINGDOM	1567	434	290	146	71	80	19	.	246	.	006 ROYAUME-UNI	2130	577	469	181	71	4	44	.	249	539		
007 IRELAND	1288	18	20	.	1	4	1239	300	19	300	007 IRLANDE	1178	11	76	.	5	1016	66	.	.	66		
028 NORWAY	227	15	.	3	.	.	198	.	32	.	028 NORVEGE	335	12	.	2	1	30	280	.	.	63		
030 SWEDEN	201	49	18	9	48	9	36	.	.	.	030 SUEDE	254	71	9	21	23	28	39	.	.	8		
032 FINLAND	112	111	1	.	.	.	032 FINLANDE	167	159	8	.	.	.		
036 SWITZERLAND	921	622	272	13	.	13	.	.	1	.	036 SUISSE	2152	1067	1048	17	.	10	7	.	3	.		
038 AUSTRIA	949	911	6	18	.	.	5	.	9	.	038 AUTRICHE	1165	1113	14	27	.	.	8	.	3	.		
042 SPAIN	439	40	71	15	2	.	311	.	.	.	042 ESPAGNE	535	21	108	3	2	.	401	.	.	.		
208 ALGERIA	99	54	45	.	.	.	208 ALGERIE	569	.	501	.	.	.	68	.	.	.		
216 LIBYA	104	19	.	.	2	.	83	.	.	.	216 LIBYE	251	47	.	4	.	.	200	.	.	.		
220 EGYPT	85	85	220 EGYPT	130	130		
390 SOUTH AFRICA	295	295	390 AFR. DU SUD	263	263		
400 USA	228	33	175	7	2	3	5	.	.	.	400 ETATS-UNIS	360	51	167	13	11	6	112	.	.	.		
524 URUGUAY	72	72	524 URUGUAY	105	105		
612 IRAQ	95	86	9	.	.	.	612 IRAQ	172	152	20	.	.	.		
616 IRAN	185	164	.	2	.	.	19	.	.	.	616 IRAN	244	189	.	8	.	.	47	.	.	.		
632 SAUDI ARABIA	406	115	30	138	.	.	65	.	.	.	632 ARABIE SAOUD	785	250	53	277	2	.	130	.	.	73		
636 KUWAIT	101	26	27	36	12	.	636 KOWEIT	232	52	33	124	23		
720 CHINA	110	110	720 CHINE	301	.	.	301	
1000 WORLD	16566	6471	2863	1470	413	1188	3113	306	742	742	1000 MONDE	20941	7699	4316	1828	472	1259	3816	252	1299	3		
1010 INTRA-EC	11501	3741	2050	1081	349	1149	2429	306	396	396	1010 INTRA-CE	12198	3909	2163	969	421	1207	2487	252	790	8		
1011 EXTRA-EC	5064	2729	812	389	64	39	685	.	348	348	1011 EXTRA-CE	8744	3791	2153	859	51	52	1329	.	509	8		
1020 CLASS 1	3507	2187	542	77	53	25	377	.	246	246	1020 CLASSE 1	5482	2878	1348	102	38	44	709	.	363	8		
1021 EFTA COUNTR.	2470	1766	296	43	48	22	50	.	245	245	1021 A E L E	4162	2505	1072	67	24	38	95	.	361	4		
1030 CLASS 2	1414	531	267	186	9	14	307	.	100	100	1030 CLASSE 2	2903	898	803	416	11	8	620	.	147	8		
1040 CLASS 3	142	11	3	126	2	1040 CLASSE 3	360	14	2	342		
7340.51 SMALL CAGES AND AVIARIES, OF IRON OR STEEL												7340.51 SMALL CAGES AND AVIARIES, OF IRON OR STEEL											
CAGES ET VOLIERES, EN FER OU EN ACIER											VOGELKAEFIGE UND AEBNL. KLEINKAEFIGE, AUS EISEN ODER STAHL												
001 FRANCE	3025	20	.	1216	43	1745	1	.	.	.	001 FRANCE	5746	84	.	3104	356	2193	8	.	1	.		
002 BELG.-LUXBG.	461	16	27	353	53	.	12	.	.	.	002 BELG.-LUXBG.	1219	79	60	839	202	.	39	.	.	.		
003 NETHERLANDS	1516	158	.	532	.	824	2	.	.	.	003 PAYS-BAS	3506	676	1	1459	.	1347	20	.	3	.		
004 FR GERMANY	2319	.	11	786	119	1370	12	.	21	21	004 RF ALLEMAGNE	4789	.	29									

Januar - Dezember 1984

Export

Janvier - Décembre 1984

Bestimmung Destination	1000 kg										Quantités	Bestimmung Destination	1000 ECU										Valeurs		
	Nimexe	EUR 10	Deutschland	France	Italia	Niederland	Belg.-Lux.	UK	Ireland	Danmark			Ελλάδα	Nimexe	EUR 10	Deutschland	France	Italia	Niederland	Belg.-Lux.	UK	Ireland		Danmark	Ελλάδα
7340.51												7340.51													
212 TUNISIA		496										212 TUNISIE		470										470	
216 LIBYA		1505			1505							216 LIBYE		1797			1796								
400 USA		545	137		273	14						400 ETATS-UNIS		2011	576	2	1127	25		203		78			
404 CANADA		72	2		66						404 CANADA		325	17	2	298						8			
604 LEBANON		33			33						604 LIBAN		140			138	2								
624 ISRAEL		161		6	15						624 ISRAEL		320		87	58			150			25			
632 SAUDI ARABIA		92			80	9					632 ARABIE SAOUD		130	7		86	19		8			10			
649 OMAN		663			662						649 OMAN		487	6		474						7			
1000 WORLD		12878	583	66	6439	302	5294	153	8	51	4	1000 MONDE		26662	2611	334	14733	1225	6928	811	4	199	19		
1010 INTRA-EC		8516	240	43	3368	269	4522	48	6	22	4	1010 INTRA-CE		17937	1042	111	9349	1148	6001	217	4	67			
1011 EXTRA-EC		4360	323	22	3074	32	772	104		29	4	1011 EXTRA-CE		8724	1569	222	5384	78	825	394		132	19		
1020 CLASS 1		1250	312	2	683	18	131	76		28		1020 CLASSE 1		4762	1434	27	2605	40	290	247		119			
1021 EFTA COUNTR.		532	173	1	303	4	19	4		28		1021 A E L E		2150	839	15	1069	15	63	30		119			
1030 CLASS 2		3109	10	19	2391	14	641	28		2	4	1030 CLASSE 2		3936	134	170	2779	40	635	146		13	19		
1031 ACP (63)		82		2	59	4		17			4	1031 ACP (63)		186	4	19	108	15			39				
7340.53 WIRE WASTE-PAPER BASKETS												7340.53 WIRE WASTE-PAPER BASKETS													
CORBEILLES EN FIL												DRAHTKOERBE													
001 FRANCE		1359	81		1185	30	40	13		10		001 FRANCE		2815	337		2227	68	89		41			53	
002 BELG.-LUXBG.		914	136	3	78	693		2		2		002 BELG.-LUXBG.		1258	315	15	146	760		12				10	
003 NETHERLANDS		362	321	1	10		29			1		003 PAYS-BAS		1010	908	4	23		65	7				8	
004 FR GERMANY		3324		2332	773	132	2	14		71		004 RF ALLEMAGNE		5572		3599	1345	382	7	49				190	
006 LTD. KINGDOM		473		1	270	64	2			77		006 ROYAUME-UNI		1131	216	8	463	256	7		6			175	
008 DENMARK		26	59			5				2		008 DANEMARK		205	176			20	1						
028 NORWAY		277	4			2				269		028 NORVEGE		429	29			8						458	
030 SWEDEN		221	4	8	62	15	11	2		119		030 SUEDE		644	27	21	125	59	19	7				386	
036 SWITZERLAND		340	101	141	83	10	1			4		036 SUISSE		700	423	90	145	18	3					21	
038 AUSTRIA		518	474		33	6				5		038 AUTRICHE		1395	1284		80	15		2				14	
048 YUGOSLAVIA		54	54									048 YUGOSLAVIE		202	202										
400 USA		104	10	2	90			2				400 ETATS-UNIS		294	49	28	211				3			3	
604 LEBANON		99	2		97							604 LIBAN		204	6	2	196								
1000 WORLD		8458	1475	2501	2708	986	89	118		577	4	1000 MONDE		16920	4422	3836	5061	1680	208	312	6	1389	8		
1010 INTRA-EC		6571	681	2337	2321	929	76	65		162	4	1010 INTRA-CE		12213	2045	3830	4213	1515	178	183	6	445			
1011 EXTRA-EC		1889	794	184	388	57	14	54		414	4	1011 EXTRA-CE		4709	2377	207	848	166	30	129		944	8		
1020 CLASS 1		1602	694	153	277	40	13	13		412		1020 CLASSE 1		4009	2149	152	586	117	23	52		930			
1021 EFTA COUNTR.		1377	583	151	178	40	13	4		408		1021 A E L E		3329	1788	122	350	117	23	12		917			
1030 CLASS 2		286	99	10	111	18	1	41			4	1030 CLASSE 2		696	225	55	262	49	7	76		14	8		
7340.57 SPOOLS, COPS, BOBBINS AND SIMILAR HOLDERS FOR SPINNING AND WEAVING, OF IRON OR STEEL												7340.57 SPOOLS, COPS, BOBBINS AND SIMILAR HOLDERS FOR SPINNING AND WEAVING, OF IRON OR STEEL													
CANETTES, Busettes, BOBBINS ET SIMILAIRES POUR FILATURE ET TISSAGE, EN FER OU EN ACIER												SPULEN, SPINDELN, GARWROLLEN U.DGL. FUER DIE TEXTILINDUSTRIE, AUS EISEN ODER STAHL													
001 FRANCE		265	43		134	3	1	83		1		001 FRANCE		576	183		53	3	3	332	1	1			
002 BELG.-LUXBG.		598	54	88	41	11		314	12		78	002 BELG.-LUXBG.		1141	126	70	9	155		586	18			177	
003 NETHERLANDS		46	13	8	20		3	1		1		003 PAYS-BAS		103	57	9	23		3	8				3	
004 FR GERMANY		1496		306	978	25	6	95		2	84	004 RF ALLEMAGNE		1856		383	965	31	8	191	1	3		274	
005 ITALY		308	18				26	243		3		005 ITALIE		336	64	29			94	149					
006 LTD. KINGDOM		791	10	39	732	2	1				7	006 ROYAUME-UNI		381	16	27	299	4	3					28	
009 GREECE		51	2	2	36			11				009 GRECE		101	4	16	51			30					
036 SWITZERLAND		710	35	62	623		3	45		2		036 SUISSE		807	314	163	250		3	73				4	
400 USA		255	19	4	161		5	66				400 ETATS-UNIS		527	178	11	156		26	156					
480 COLOMBIA		55				55						480 COLOMBIE		109											
732 JAPAN		75			2			73				732 JAPON		185			4	109		181					
1000 WORLD		4989	316	550	2753	101	51	1018	17	13	170	1000 MONDE		7077	1520	757	1865	332	185	1896	25	14	483		
1010 INTRA-EC		3581	142	462	1940	43	37	769		3	169	1010 INTRA-CE		4579	483	534	1400	204	111	1338		6	478		
1011 EXTRA-EC		1407	175	88	812	58	14	248		11	1	1011 EXTRA-CE		1038	223	485	128	73	559		7	4			
1020 CLASS 1		1234	105	74	810	1	6	224		11	1	1020 CLASSE 1		1888	736	191	438	32	477		7	3			
1021 EFTA COUNTR.		876	81	69	630	1	3	81				1021 A E L E		995	435	173	263	2	102		7				
1030 CLASS 2		149	46	14	1	58		24				1030 CLASSE 2		515	228	32	4	126	42	81			2		
7340.61 BALLS AND OTHER SOLID SHAPES FOR USE IN GRINDING AND CRUSHING MILLS, OF IRON OR STEEL												7340.61 BALLS AND OTHER SOLID SHAPES FOR USE IN GRINDING AND CRUSHING MILLS, OF IRON OR STEEL													
BILLES, BOULETS ET AUTRES SOLIDES DE FORMES DIVERSES POUR BROUYEURS, EN FER OU EN ACIER												STAHLMAHLKOERPER ALLER ART													
001 FRANCE		3075	1693		1306	2	25	2			47	001 FRANCE		1581	781		713	9	21	7				50	
002 BELG.-LUXBG.		1877	133	1538	96	5		105				002 BELG.-LUXBG.		1186	93	936	50	11	93						
003 NETHERLANDS		447	116		306		2	20				003 PAYS-BAS		263	88	9	145		2	19					
004 FR GERMANY		1032		54	713	3	262	775				004 RF ALLEMAGNE		775	3										

Bestimmung Destination	1000 kg										Quantités	Bestimmung Destination	1000 ECU										Valeurs
	Nimexe	EUR 10	Deutschland	France	Italia	Nederland	Belg.-Lux.	UK	Ireland	Danmark			Ελλάδα	Nimexe	EUR 10	Deutschland	France	Italia	Nederland	Belg.-Lux.	UK	Ireland	
7340.61												7340.61											
228 MAURITANIA	897			897								228 MAURITANIE	423			423							
268 LIBERIA	8005	8005										268 LIBERIA	2716	2716									
276 GHANA	305			305								276 GHANA	162			162							
288 NIGERIA	390			390								288 NIGERIA	191			191							
314 GABON	362	100	2	260							314 GABON	171	45	6	120								
322 ZAIRE	3426	80		3246		100					322 ZAIRE	1828	45		1700			83					
390 SOUTH AFRICA	1175	224	519	414							390 AFR. DU SUD	730	112	363	230							25	
400 USA	402	363	2	4							400 ETATS-UNIS	397	248	31	2							115	
404 CANADA	821				2		33				404 CANADA	151			5							146	
432 NICARAGUA	821			821			227				432 NICARAGUA	459			459								
480 COLOMBIA	333	2		284				47			480 COLOMBIE	157	1		142							14	
608 SYRIA	450			450							608 SYRIE	197			197								
612 IRAQ	151	151									612 IRAQ	124	124										
616 IRAN	4172			3690							616 IRAN	2094	230		1864								
624 ISRAEL	806	730		6		66					624 ISRAEL	389	328		6		52					3	
632 SAUDI ARABIA	230	173			7		50				632 ARABIE SAOUD	155	77		46							32	
640 SAUDI ARABIA	437			437							640 SAUDI ARABIA	258			258								
654 INDIA	578		157	421							654 INDIE	336		106								5	
676 BURMA	530			530							676 BURMA	328			328								
700 INDONESIA	193			30			163				700 INDONESIA	217			22							195	
701 MALAYSIA	914	190		722		2					701 MALAYSIA	598	109		481		8						
706 SINGAPORE	2482			2482							706 SINGAPOUR	1385			1382			3					
720 CHINA	489	186		303							720 CHINE	310	158		152								
1000 WORLD	61333	18728	3838	36568	24	838	1289	1		47	1000 MONDE	31597	8068	2749	18674	110	717	1222	6	3	50		
1010 INTRA-EC	10213	3621	1824	4030	10	628	254	1		47	1010 INTRA-CE	5940	1839	1036	2220	32	537	220	6	3	50		
1011 EXTRA-EC	51120	15107	2214	32538	14	212	1035				1011 EXTRA-CE	2557	6227	1713	16454	78	180	1002					
1020 CLASS 1	22333	4527	527	17028	3	46	602				1020 CLASSE 1	11521	2172	408	8231	10	42	655					
1021 EFTA COUNTR.	7538	4032		3214	1	46	245				1021 A E L E	3768	1776	13	1627	3	38	308					
1030 CLASS 2	27697	10194	1687	15207	9	166	434				1030 CLASSE 2	13774	3859	1305	8071	54	138	347					
1031 ACP (63)	13680	8315	6	5109		100	150				1031 ACP (63)	5650	2876	9	2604		83	78					
1040 CLASS 3	591	286		303	2						1040 CLASSE 3	363	196		15								
7340.63 NON-CALIBRATED STEEL BALLS NOT WITHIN 84.82											7340.63 NON-CALIBRATED STEEL BALLS NOT WITHIN 84.82												
BILLES EN ACIER CALIBREES, AUTRES QUE CELLES DU NO 8482												KALIBRIERTE STAHLKUGELN, ANDERE ALS IN 8482 ENTHALTEN											
001 FRANCE	264	94		170							001 FRANCE	631	284		346			1					
003 NETHERLANDS	125	120		5							003 PAYS-BAS	398	384	1									
004 FR GERMANY	130			129			1				004 RF ALLEMAGNE	403		3	393							7	
005 ITALY	79	79									005 ITALIE	177	176		1								
006 UTD. KINGDOM	143	76	5	62							006 ROYAUME-UNI	344	237	5	102								
030 SWEDEN	37	31		5			1				030 SUEDE	142	117		23							2	
032 FINLAND	42	42									032 FINLANDE	113	113										
036 SWITZERLAND	91	88		5			1				036 SUISSE	207			10								
042 SPAIN	43	43		2							042 ESPAGNE	204	185	1	18								
048 YUGOSLAVIA	71	3		68							048 YUGOSLAVIE	120	17	1	102								
052 TURKEY	62	62									052 TURQUIE	182	181		1								
400 USA	27	12		15							400 ETATS-UNIS	137	77	1	59								
1000 WORLD	1373	791	6	508	5	12	51				1000 MONDE	4124	2641	20	1218	5	61	178			1		
1010 INTRA-EC	785	388	6	384			7				1010 INTRA-CE	2155	1219	14	804			1			17		
1011 EXTRA-EC	587	403		123		5	12				1011 EXTRA-CE	1968	1421	6	314		5	60			161		
1020 CLASS 1	443	333		104			6				1020 CLASSE 1	1358	1095	3	242						17		
1021 EFTA COUNTR.	207	194		12			1				1021 A E L E	593	538		52						2		
1030 CLASS 2	128	67		6	5	12	38				1030 CLASSE 2	560	301	3	47	5	60	144					
7340.71 REELS FOR CABLES, PIPING AND THE LIKE, OF IRON OR STEEL											7340.71 REELS FOR CABLES, PIPING AND THE LIKE, OF IRON OR STEEL												
BOBINES POUR CABLES, TUYAUX ETC., EN FER OU ACIER												ROLLEN UND TROMMELN FUER KABEL, SCHLAEUCHE UND DERGL.											
001 FRANCE	1455	65		799	164	277	142		8		001 FRANCE	2461	311		1101	346	450	227		26			
002 BELG.-LUXBG.	896	63	242	436	101		38			16	002 BELG.-LUXBG.	1844	378	230	694	418		98			1		25
003 IRELANDS	229	52	10	2		52	107				003 PAYS-BAS	863	328	28	5		229	273					
004 FR GERMANY	960		277	163	60	215	193		33		004 RF ALLEMAGNE	2619		1301	417	113	340	337		43		68	
005 ITALY	668	458	111		6	32	58		3		005 ITALIE	351	127	39	10	52	115					8	
006 UTD. KINGDOM	232	40	14	25	33	34		58	28		006 ROYAUME-UNI	817	242	60	49	154	132				40	138	2
007 IRELAND	107			3			104				007 IRLANDE	274	1		11							262	
028 NORWAY	48	14	2	2			13		17		028 NORVEGE	217	84	6	19	4						52	
030 SWEDEN	232	32	5	8		7	48		139		030 SUEDE	571	117	7	26							100	
032 FINLAND	24	8		2					3		032 FINLANDE	142	94	6	9								17
036 SWITZERLAND	167	48	8	90	1		19				036 SUISSE	451	193	20	184	8	5	41					
038 AUSTRIA	124	56		8	2	41	2			15	038 AUTRICHE	399	258		23	1	84	2				31	
042 SPAIN	340	1	10	1	2	321	5				042 ESPAGNE	415	6	39	7	39	307	17					
216 LIBYA	23	20		3							216 LIBYE	287	281		6								
400 USA	386	33		164		19	153		17		400 ETATS-UNIS	1611	233	2	369	6							

Bestimmung Destination	1000 kg										Quantités	Bestimmung Destination	1000 ECU										Valeurs	
	Nimexe	EUR 10	Deutschland	France	Italia	Nederland	Belg.-Lux.	UK	Ireland	Danmark			Ελλάδα	Nimexe	EUR 10	Deutschland	France	Italia	Nederland	Belg.-Lux.	UK	Ireland		Danmark
7340.82												7340.82												
649 OMAN		16						16				649 OMAN		102									102	
664 INDIA		109	49		33			27				664 INDE		683	430	7	48						198	
720 CHINA		69						69				720 CHINE		296									296	
1000 W O R L D	29842	8839	12390	1929	799	1595	3854	3	279	154	1000 M O N D E	64877	23517	24004	4312	2222	3734	6133	24	749	182	182		
1010 INTRA-EC	18365	6145	7842	1009	773	1391	938	3	38	126	1010 INTRA-CE	40877	14269	17210	1982	2153	3319	1681	21	101	141	141		
1011 EXTRA-EC	11478	2695	4448	920	26	204	2916		241	28	1011 EXTRA-CE	23999	9248	6794	2329	68	416	4452	3	649	40	40		
1020 CLASS 1	8472	2057	2785	619	26	33	2689		240	23	1020 CLASSE 1	18803	7263	5171	1887	68	139	3600		641	34	34		
1021 EFTA COUNTR.	5273	1820	344	560	25	9	2273		233	23	1021 A E L E	1021 A E L E	12737	5912	1444	1758	58	65	2850		616	34	34	
1030 CLASS 2	2676	603	1646	102			147		2	5	1030 CLASSE 2	4492	1823	1592	265		277	518		3	8	6	6	
1031 ACP (63)	338	139	181				171				1031 ACP (63)	562	264	333			6	19						
1040 CLASS 3	330	34	17	199			80				1040 CLASSE 3	702	160	31	177			334						
7340.84 WORKED ARTICLES OF CAST STEEL N.E.S.											7340.84 WORKED ARTICLES OF CAST STEEL N.E.S.													
OUVRAGES OUVRÉS, EN ACIER COULÉ OU MOULÉ, N.D.A.											WAREN, BEARBEITET, AUS STAHLGUSS, ANG.													
001 FRANCE	1492	260		266	130	116	720				001 FRANCE	4556	1075		1031	418	270	1754		6	2	2		
002 BELG.-LUXBG.	2593	651	778	72	104		977				002 BELG.-LUXBG.	4983	1406	1906	166	206		1290						
003 NETHERLANDS	1561	813		37		335	158	11	1		003 BELG.-BAS	4937	2526	509			911	692	216	17				
004 FR GERMANY	3734		647	698	657	449	1244	2	37		004 RF ALLEMAGNE	8618		2205	2364	1433	623	1869	4	120				
005 ITALY	678	74	106		16	3	479				005 ITALIE	1692	477	415	28		7	764		1				
006 UTD. KINGDOM	441	31	102	153	51	18			8		006 ROYAUME-UNI	1480	229	343	173	153	107			403	72			
007 IRELAND	708	4			21		683				007 IRLANDE	1127	19	3		48				1053	4			
008 DENMARK	261	67	10		4		180				008 DANEMARK	683	291	58		19					315			
009 GREECE	73	8	21		3	3	6				009 GRECE	263	59	72	11	11					30		79	
024 ICELAND	159		133			1	20		4		024 ISLANDE	165	32	3		4					54		12	
028 NORWAY	836		2		17	7	619		179		028 NORVEGE	1916	122	14	59	30					1172		519	
030 SWEDEN	639	130	117		12	22	340		17		030 SUEDE	2151	898	185	27	133	2				826		80	
032 FINLAND	226	16					170	11	29		032 FINLANDE	690	207	1	2						274		124	
036 SWITZERLAND	1029	289	76	578	12	4	67		3		036 SUISSE	4216	1574	535	1865	48	8	158			28		28	
038 AUSTRIA	337	130	29	104	15		104		6		038 AUTRICHE	1648	884	114	433	52	1	54	77		33		33	
040 PORTUGAL	57		44		4		6		3		040 PORTUGAL	230	4	157	8		49				12			
042 SPAIN	171	1	118		1		25	16			042 ESPAGNE	607	20	237	19	3		169	159					
048 YUGOSLAVIA	132	22	4	106							048 YOUGOSLAVIE	403	89	10	304									
052 TURKEY	7	6			1						052 TURQUIE	170	165			5								
068 BULGARIA	53	53				3		3			068 BULGARIE	206	206											
204 MOROCCO	15	3	5								204 MAROC	474	419	34	4	5	2	10						
208 ALGERIA	548	98	377	72		1					208 ALGERIE	1457	530		111		4							
212 TUNISIA	90		45								212 TUNISIE	249	2	174	73									
216 LIBYA	110	1	3				87				216 LIBYE	122	6	16	29						71			
220 EGYPT	247	3	232			5	6	1			220 EGYPT	682	59	560	8	35	19				1			
288 NIGERIA	76	26	18		6		26				288 NIGERIA	257	29	33		36	159							
302 CAMEROON	52		49			3					302 CAMEROUN	156		152		4								
318 CONGO	140		140								318 CONGO	287												
352 TANZANIA	1		1		17		4				352 TANZANIE	192	1	23							59			
390 SOUTH AFRICA	25	31	28		5		3		1		390 AFR. DU SUD	367	242	91	15	1					5		13	
400 USA	2943	30	178	92	4	1	2636		2		400 ETATS-UNIS	4480	114	561	169	32	10	3584					10	
404 CANADA	606		43	6	1	285	262		9		404 CANADA	1340	1	283	26	419	579						28	
412 MEXICO	127	12	115					18			412 MEXIQUE	504	44	460										
472 TRINIDAD,TOB	18										472 TRINIDAD,TOB	161						161						
484 VENEZUELA	9	1	8								484 VENEZUELA	150	7	127	15	1								
512 CHILE	41		41								512 CHILI	155		155										
608 SYRIA	22	2	18				2				608 SYRIE	124	26	59	39									
612 IRAQ	63	2	52		7						612 IRAQ	150	63	41	36									
616 IRAN	128	4			1		123				616 IRAN	288	193	2	10									
624 ISRAEL	108	5	30	14	14		42				624 ISRAEL	221	35	32	6	58	27	83						
628 JORDAN	81		65		1		1				628 JORDANIE	428		366	59									
632 SAUDI ARABIA	393	4	58	231	4		94				632 ARABIE SAOUD	1540	72	210	738	85	1	420					6	
636 KUWAIT	732		601				117				636 KOWEIT	896	10	466	17			403						
647 U.A.EMIRATES	124	1			2		121				647 EMIRATS ARAB	264	13	3		14		232					2	
649 OMAN	172						130				649 OMAN	276	4	1				202						
664 INDIA	253		118		3		5				664 INDE	938	34	126		14		767						
680 THAILAND	25	17					119		3		680 THAILANDE	680	78					37						
700 INDONESIA	201		7		22	170	1				700 INDONESIE	3073	2	74		66	2926							
706 SINGAPORE	79	3	4		1		71				706 SINGAPOUR	217	96	11	6	11		90					3	
720 CHINA	63		56				7				720 CHINE	247		239										
728 SOUTH KOREA	1273	1	6				1266				728 COREE DU SUD	926	3	54										
732 JAPAN	3444	1			2		3441				732 JAPON	2736	1		13	1	10	2711						
740 HONG KONG	59						59																	

Januar - Dezember 1984

Export

Janvier - Décembre 1984

Bestimmung Destination	1000 kg										Quantités	Bestimmung Destination	1000 ECU										Valeurs
	Nimexe	EUR 10	Deutschland	France	Italia	Niederland	Belg.-Lux.	UK	Ireland	Danmark			Ελλάδα	Nimexe	EUR 10	Deutschland	France	Italia	Niederland	Belg.-Lux.	UK	Ireland	
7340.85 OUVRAGES FORGES, BRUTS, EN FER OU ACIER, NDA.												7340.85 WAREN, FREIFORMGESCHMIEDET, ROH, AUS EISEN ODER STAHL, ANG.											
001 FRANCE	5999	3201			389	11	1916	482				001 FRANCE	6882	3605			564	15	1801	897			
002 BELG.-LUXBG.	2583	1499			104	114		357				002 BELG.-LUXBG.	3767	1758			167	98		958			
003 NETHERLANDS	2199	1936			125			59				003 PAYS-BAS	3512	3055			123		83	220			
004 FR GERMANY	2512				667			1098				004 RF ALLEMAGNE	4496				1340		71	2215			3
005 ITALY	562	382			140			40				005 ITALIE	2304	1063			960		121	281			
006 UTD. KINGDOM	7003	3255			409							006 ROYAUME-UNI	7547	4267			2759		407				
007 IRELAND	35	3			1			20				007 IRLANDE	102	6			46			32			18
008 DENMARK	247	241			1			4				008 DANEMARK	308	288			1			15			
028 NORWAY	185	101			6			54				028 NORVEGE	330	110			5			18			
030 SWEDEN	3577	736			445			2396				030 SUEDE	4973	925			772			3276			
032 FINLAND	782	764			8			10				032 FINLANDE	955	899			15			41			
036 SWITZERLAND	863	650			102	5		1				036 SUISSE	4277	1059			2966		209	30			
038 AUSTRIA	1699	1611			10			46				038 AUTRICHE	2119	1951			23		8	59			
040 PORTUGAL	49	35			14							040 PORTUGAL	106	48			58						
042 SPAIN	73	35			35			2				042 ESPAGNE	187	80			93		8				
048 YUGOSLAVIA	38	38			224	3		136				048 YOUGOSLAVIE	1567	98			1349		38	54			
052 TURKEY	196							18				052 TURQUIE	217							217			
056 SOVIET UNION	2876	2856										056 UR.S.S.	2935	2920						15			
064 HUNGARY	49	49										064 HONGRIE	192										
204 MOROCCO	46				15			31				204 MAROC	133				30			103			
220 EGYPT	61	33						28				220 EGYPT	130	80					2	6			3
390 SOUTH AFRICA	128	2			26			100				390 AFR. DU SUD	775	7			489			279			
400 USA	5805	366			110	32		4011				400 ETATS-UNIS	11961	529			1557		149	9588			4
404 CANADA	223	35			26			153				404 CANADA	381	46			24		37	274			
412 MEXICO	33	33										412 MEXIQUE	163	163									
616 IRAN	315	308						7				616 IRAN	697	682									
624 ISRAEL	190	12			150			19				624 ISRAEL	1470	38			1397		6	29			
664 INDIA	143	94						1				664 INDE	352	113			219		8	12			
680 THAILAND	13	13										680 THAILANDE	242	1			238			3			
706 SINGAPORE	86	11						75				706 SINGAPOUR	232				76			156			
1000 WORLD	39171	18337	7149	1947	379	2082	9276	1	1	1		1000 MONDE	63989	24159	15487	2499	608	2050	19149	33	4	4	3
1010 INTRA-EC	21143	10520			1602		2050					1010 INTRA-CE	28934	14052			5927		2009	4819			
1011 EXTRA-EC	18027	7817			345		7218					1011 EXTRA-CE	35054	10107			9560		490	14530			
1020 CLASS 1	19545	4371			333		6958					1020 CLASSE 1	27958	5751			7420		474	233			
1021 EFTA COUNTR.	7155	3895			142		2508					1021 CLASSE 2	12761	4992			3874		308	352			
1030 CLASS 2	1145	537			12		190					1030 CLASSE 3	3919	1231			2140		15	432			11
1031 ACP (63)	107	46			8		54					1031 ACP (63)	165	86					9	60			
1040 CLASS 3	2937	2909					28					1040 CLASSE 3	3177	3125						52			
7340.88 WORKED ARTICLES OF FORGED IRON OR STEEL N.E.S.												7340.88 WAREN, FREIFORMGESCHMIEDET, BEARBEITET, AUS EISEN ODER STAHL, ANG.											
OUVRAGES FORGES, OUVRES, EN FER OU ACIER, NDA.												WAREN, FREIFORMGESCHMIEDET, BEARBEITET, AUS EISEN ODER STAHL, ANG.											
001 FRANCE	4058	682			1970	514	393	498			1	001 FRANCE	10689	1760			5436	1111	1393	986			3
002 BELG.-LUXBG.	2244	445			112	894		255				002 BELG.-LUXBG.	4959	1153			1533	1625		396			1
003 NETHERLANDS	3986	2168			82			189				003 PAYS-BAS	8599	5509			315	715		474			2
004 FR GERMANY	5062				690	1317		1050				004 RF ALLEMAGNE	11201				1554	3583	2572	2061			77
005 ITALY	520	113			148			85				005 ITALIE	2289	596			549		274	537			
006 UTD. KINGDOM	2394	911			71			650				006 ROYAUME-UNI	6550	2864			267		758	1602			
007 IRELAND	634	437			32			20				007 IRLANDE	1247	721			59			423			
008 DENMARK	915	529			47			49				008 DANEMARK	1759	956			72		157	32			
009 GREECE	54	7			1			22				009 GRECE	262	13			6		167	15			
028 NORWAY	533	139			49			33				028 NORVEGE	1582	393			120		58	129			
030 SWEDEN	3183	1242			87			20				030 SUEDE	6262	2085			291		148	3163			40
032 FINLAND	574	470			2			48				032 FINLANDE	1270	849			11		190	34			10
036 SWITZERLAND	2003	1016			51			21				036 SUISSE	4992	2598			311		1680	301			1
038 AUSTRIA	1283	493			8			287				038 AUTRICHE	2357	1040			20		664	176			
040 PORTUGAL	79	42			4			16				040 PORTUGAL	293	118			96		1	26			
042 SPAIN	1275	105			1074	45		13				042 ESPAGNE	2936	256			2164		159	193			
048 YUGOSLAVIA	209	38			39			7				048 YOUGOSLAVIE	563	142			185		170	49			
060 POLAND	171	3						3				064 POLOGNE	792	10						38			
064 HUNGARY	212	212										064 HONGRIE	968							7			
068 BULGARIA	191											068 BULGARIE	363							1			
208 ALGERIA	247				244							208 ALGERIE	337				321			16			
212 TUNISIA	49	13			26			10				212 TUNISIE	238				187		33				
216 LIBYA	62	1			7			54				216 LIBYE	107	8					47	52			
220 EGYPT	234	22			17			164				220 EGYPT	1470	154			99		12	1182			
240 NIGER	249											240 NIGER	310				310						
248 SENEGAL	237											248 SENEGAL	543				65						
302 CAMEROON	522				181							302 CAMEROON	574	1			564		9				
314 GABON	63							2				314 GABON	235				214			12			
318 CONGO	55							2				318 CONGO	128				120			8			
346 KENYA	85							85				346 KENYA	134										
390 SOUTH AFRICA	152	12			17			11				390 AFR. DU SUD	676	173			49		76	134			
400 USA	3847	1147			381	307		1579				400 ETATS-UNIS	8699	2600			1240		1183	824			5
404 CANADA	616	94			81			290				404 CANADA	2050	257			15		239	2760			2
412 MEXICO	19							19				412 MEXIQUE	115	12						103			
442 PANAMA	38							1				442 PANAMA	101				5		26	14			
508 BRAZIL	91	65			27			26				508 BRESIL	428	284			6		4	134			
608 SYRIA	50				50							608 SYRIE	101				101						
616 IRAN	128	88			10			26															

Bestimmung Destination	1000 kg										Quantités	Bestimmung Destination	1000 ECU										Valeurs
	Nimexe	EUR 10	Deutschland	France	Italia	Nederland	Belg.-Lux.	UK	Ireland	Danmark			Ελλάδα	Nimexe	EUR 10	Deutschland	France	Italia	Nederland	Belg.-Lux.	UK	Ireland	
7340.88												7340.88											
647 U.A.EMIRATES	98		1	8	37	1	51					647 EMIRATS ARAB	337		2	7	127	4	195			2	
662 PAKISTAN	83	82			1							662 PAKISTAN	609	595	1		11						
664 INDIA	246	232			3		10					664 INDE	426	353	4		19	3	47				
680 THAILAND	208	183	4	20		1						680 THAILANDE	886	582	13	290							
701 MALAYSIA	280					1	279					701 MALAYSIA	322				2	320					
706 SINGAPORE	103	45			47	3	8					706 SINGAPOUR	250	53	1		154	7	32			3	
732 JAPAN	177	1		8		5	163					732 JAPON	901	10	1	20	4	19	847				
740 HONG KONG	86				18		67					740 HONG-KONG	225				58	3	164				
800 AUSTRALIA	63		2	16	35	1	9					800 AUSTRALIE	182		15	44	85	1	37				
1000 WORLD	38718	11350	4622	6477	5608	3343	7057	65	193	117	1	1000 MONDE	84308	28032	11912	16916	12304	7009	17545	124	455	11	
1010 INTRA-EC	19883	5293	1541	4081	3982	3149	1635					1010 INTRA-CE	47559	13574	4249	11042	7800	6328	4204	124	238		
1011 EXTRA-EC	18855	6058	3084	2395	1626	194	5421					1011 EXTRA-CE	46746	14458	7664	5869	4504	681	13342		217	11	
1020 CLASS 1	14036	4807	1710	1896	1294	159	4102					1020 CLASSE 1	32926	10543	4527	4465	3382	540	9277		192		
1021 A E L E	7663	3401	207	1242	674	75	2003					1021 A E L E	16788	7085	850	2551	1774	320	4047		161		
1030 CLASS 2	4206	836	1372	499	331	31	1128					1030 CLASSE 2	11508	2487	3135	1403	1118	133	3195		26	11	
1031 ACP (63)	1367	1	970	219	17	10	149					1031 ACP (63)	2368	6	1394	516	87	63	300		2		
1040 CLASS 3	611	415			1	4	191					1040 CLASSE 3	2313	1428	2		4	8	870				
7340.92 UNWORKED ARTICLES OF STAMPED IRON OR STEEL N.E.S.												7340.92 UNWORKED ARTICLES OF STAMPED IRON OR STEEL N.E.S.											
OUVRAGES ESTAMPES, BRUTS, EN FER OU ACIER, NDA.												WAREN, GESENKGESCHMIEDET, ROH, AUS EISEN ODER STAHL, ANG.											
001 FRANCE	7276	6140		1061	44	1	3			27		001 FRANCE	11946	10358		1424	95	5	10			54	
002 BELG.-LUXBG.	5211	4253	605	17	275		61					002 BELG.-LUXBG.	8393	6621	944	33	673		122				
003 NETHERLANDS	1766	1609	46	24		66	15			6		003 PAYS-BAS	3833	3377	158	52	215	19	12				
004 FR GERMANY	4744		1338	2827	533	4	42					004 RF ALLEMAGNE	6445		1941	3418	952	21	113				
005 ITALY	228	125	98				3					005 ITALIE	629	221	255	34	119						
006 UTD. KINGDOM	2198	1962	81	113	30							006 ROYAUME-UNI	4113	3653	254	157	29			12	8		
007 IRELAND	92	6	64				15			9		007 IRLANDE	138	59	2							10	
008 DENMARK	562	536	1	25								008 DANEMARK	1438	1407	2	29							
028 NORWAY	262	207								55		028 NORVEGE	549	425					3			121	
030 SWEDEN	3632	3288	14	257			56			17		030 SUEDE	6233	5113	37	359			681			43	
032 FINLAND	293	267			26							032 FINLANDE	591	581			8		2				
036 SWITZERLAND	1415	950	21	441	3							036 SUISSE	3081	2160	26	884	11						
038 AUSTRIA	1777	1722		17		38						038 AUTRICHE	3482	3381	1	31	3	65	2				
042 SPAIN	281	182		64	1		34					042 ESPAGNE	664	313	11	195	8		137				
060 POLAND	179		179									060 POLOGNE	268		268								
064 HUNGARY	239	239										064 HONGRIE	364		364								
208 ALGERIA	738	571	165									208 ALGERIE	1276	1006	270								
220 EGYPT	95	95										220 EGYPT	519	514	5								
400 USA	4668	2901	168	1474	111		14					400 ETATS-UNIS	7652	5124	356	2033	88		51				
404 CANADA	145	73		52						13		404 CANADA	421	298	12	85						26	
406 GREENLAND	106									106		406 GROENLAND	278									278	
412 MEXICO	123	123										412 MEXIQUE	393	393									
528 ARGENTINA	22	22										528 ARGENTINE	115	115									
616 IRAN	68	68										616 IRAN	188	188					3				
624 ISRAEL	858	41	392	423								624 ISRAEL	1915	122	1090	703							
649 OMAN	9									9		649 OMAN	139							139			
664 INDIA	174	127			47							664 INDE	155	130	8	2	15						
706 SINGAPORE	36	16	20									706 SINGAPOUR	164	57	107								
732 JAPAN	10									10		732 JAPON	188							188			
1000 WORLD	37774	25598	3233	6873	1373	147	265	9	276	9	276	1000 MONDE	66518	46184	6015	9522	2130	347	1656	12	652		
1010 INTRA-EC	22115	14633	2233	4102	885	71	139			43		1010 INTRA-CE	36982	25673	3613	5145	1783	240	433	12	83		
1011 EXTRA-EC	15660	10965	1000	2771	488	76	126			234		1011 EXTRA-CE	29535	20511	2402	4377	347	107	1222		569		
1020 CLASS 1	12615	9639	216	2323	157	38	114			128		1020 CLASSE 1	23205	17552	458	3634	135	65	1070		291		
1021 A E L E	737	6435	35	721	29	38	57			82		1021 A E L E	13982	11668	64	1288	22	65	687		188		
1030 CLASS 2	2626	1087	605	447	331	38	106			106		1030 CLASSE 2	5693	2594	1676	739	212	42	152		278		
1031 ACP (63)	177	3	7	130	37							1031 ACP (63)	188	5	16	127	40						
1040 CLASS 3	419	239	179	1								1040 CLASSE 3	637	365	268	4							
7340.94 WORKED ARTICLES OF STAMPED IRON OR STEEL N.E.S.												7340.94 WORKED ARTICLES OF STAMPED IRON OR STEEL N.E.S.											
OUVRAGES ESTAMPES, OUVRES, EN FER OU ACIER, NDA.												WAREN, GESENKGESCHMIEDET, BEARBEITET, AUS EISEN OD. STAHL, ANG.											
001 FRANCE	4830	321		1064	246	2970	222			7		001 FRANCE	8656	791		2392	920	3801	704		48		
002 BELG.-LUXBG.	2956	458	648	166	1490		193			1		002 BELG.-LUXBG.	7084	1420	1325	401	3645		279		14		
003 NETHERLANDS	5784	1386	45	91		4100	130			30		003 PAYS-BAS	9149	3338	162	235		4836		398			
004 FR GERMANY	8910		1830	1607	1821	3169	452			1		004 RF ALLEMAGNE	14119		2199	2678	3898	3770	1365	18	191		
005 ITALY	1561	12	602		34	703	210					005 ITALIE	3317	47	1451	201	946	672					
006 UTD. KINGDOM	4537	228	194	2364	573	1093						006 ROYAUME-UNI	8086	864	583	3764	1427	1157		62	229		
007 IRELAND	644		88		30	2	501			23		007 IRLANDE	164										

Januar - Dezember 1984

Export

Janvier - Décembre 1984

Bestimmung Destination	Mengen 1000 kg										Quantités	Bestimmung Destination	Werte 1000 ECU										
	Nimexe	EUR 10	Deutschland	France	Italia	Niederland	Belg.-Lux.	UK	Ireland	Danmark			Ελλάδα	Nimexe	EUR 10	Deutschland	France	Italia	Niederland	Belg.-Lux.	UK	Ireland	Danmark
7340.94												7340.94											
060 POLAND		42	33	.	.	9	060 POLOGNE	138	103	.	.	33	2
062 CZECHOSLOVAK		54	1	.	.	10	43	062 TCHECOSLOVAQ	105	1	.	.	47	57
204 MOROCCO		144	7	57	75	1	.	.	.	4	.	204 MAROC	295	29	141	113	4	8	.
208 ALGERIA		461	2	9	148	14	284	4	.	.	.	208 ALGERIE	741	8	63	140	58	453	19
212 TUNISIA		167		26	140		1	212 TUNISIE	370		114	252	4
216 LIBYA		144	19		81	2	.	.	42	.	.	216 LIBYE	215	15		149	35	16	.
220 EGYPT		571		44	65	.	.	462	.	.	.	220 EGYPTTE	1082		127	173	.	.	782
228 NIGERIA		453			68	.	.	355	.	.	.	228 NIGERIA	1714				.	.	1573
314 GABON		77	3	74		314 GABON	137	6	130	140
352 TANZANIA		119			34	.	.	85	.	.	.	352 TANZANIE	185			22	.	.	163
390 SOUTH AFRICA		170	14	48	26	48	4	30	.	.	.	390 AFR. DU SUD	533	87	60	90	167	5	120	.	.	4	.
400 USA		1702	812	218	370	94	11	178	19	.	.	400 ETATS-UNIS	5802	2557	1244	737	464	67	633	100	.	.	.
404 CANADA		154	14	8	81	18	.	24	9	.	.	404 CANADA	513	58	44	165	87	.	132	.	.	27	.
406 GREENLAND		43				.	.	.	43	.	.	406 GROENLAND	221				221	.
412 MEXICO		7	1		6	412 MEXIQUE	145	4		141
469 BARBADOS		145				.	.	145	.	.	.	469 LA BARBADE	323				.	.	323
472 TRINIDAD,TOB		269				1	.	268	.	.	.	472 TRINIDAD,TOB	642				4	.	638
512 CHILE		41	6			28	.	7	.	.	.	512 CHILI	155	14	1		118	.	20	.	.	2	.
528 ARGENTINA		320			320		528 ARGENTINE	984			984
604 LEBANON		107			77		.	30	.	.	.	604 LIBAN	209			113	.	1	95
608 SYRIA		14			13		.	1	.	.	.	608 SYRIE	117			115	.	.	2
612 IRAQ		44	20	2	18		.	4	.	.	.	612 IRAQ	303	33	23	224	.	1	22
616 IRAN		17	17				616 IRAN	161	154		2	.	.	5
624 ISRAEL		999	3	7	487	13	495	12	13	495	624 ISRAEL	1362	12	56	667	33	33	594	
632 SAUDI ARABIA		916	23	7	180	10	694	33	2	694	632 ARABIE SAOUD	1807	76	33	412	48	26	1212	
636 KUWAIT		40	33		211	4	239	43	4	239	636 KUWAIT	836	25	72	299	23	23	417	
640 BAHRAIN		75	18			12	149	43		149	640 BAHREIN	49	37		29			61	.	.	1	.	
647 U.A.EMIRATES		662	1		64	5	592	124		124	647 EMIRATS ARAB	918				21		774	
649 OMAN		141			88	1	52			52	649 OMAN	356			249	2		105	
700 INDONESIA		122	8	89			25			25	700 INDONESIA	285	149	104				32
701 MALAYSIA		119	5	2		84	7			7	701 MALAYSIA	225	7	19	78	90	30		
706 SINGAPORE		217	91	1	52	5	43			43	706 SINGAPOUR	1001	493	7	107	71	6	315		.	2	.	
732 JAPAN		33	27	3	1		13			13	732 JAPON	104	61	21	12			37	21	52	.	.	
736 TAIWAN		42				6	32			32	736 TAI-WAN	114			6			17		1	.	.	
740 HONG KONG		43	6			1	57			57	740 HONG KONG	157	16	13	6			3					
800 AUSTRALIA		130	23	2	15	9	81			81	800 AUSTRALIE	613	187	15	58	39		313			1		
804 NEW ZEALAND		65					65			65	804 NOUV.ZELANDE	283			1	2		279				1	
1000 WORLD	45527	4871	5143	8782	5068	13356	7023	33	1271	33	1000 MONDE	91518	14508	10144	17105	12992	16514	16531	98	3626	33	144	1127
1010 INTRA-EC	30043	2607	3435	5415	EXTRA-EC	12248	1889	33	144	33	1010 INTRA-CE	54137	7153	6067	9811	10410	14843	5015	80	758			
1011 EXTRA-EC	15481	2284	1707	3344	796	1108	5134	1	1127	1	1011 EXTRA-CE	37334	7356	4077	7245	2582	1672	11516	18	2868			
1020 CLASS 1	7421	1855	1025	1061	616	573	1256	1	1034	1	1020 CLASSE 1	19848	5882	2737	2403	1882	853	3472	17	2600			
1021 EFTA COUNTR.	4393	942	584	447	447	262	584	1	982	1	1021 A E L E	10288	2803	825	1032	1116	392	1729	17	2374			
1030 CLASS 2	7874	324	682	2270	150	472	3833		93		1030 CLASS 2	16953	1247	1340	4824	583	730	7861	1	267			
1031 ACP (83)	1497	31	379	118	15	5	948		1		1031 ACP (83)	3765	92	447	244	65	10	2904		3			
1040 CLASS 3	236	85		13	30	63	45				1040 CLASSE 3	635	228		19	117	88	183					
7340.98 OTHER ARTICLES OF IRON OR STEEL N.E.S.											7340.98 OTHER ARTICLES OF IRON OR STEEL N.E.S.												
OUVRAGES EN FONTE, FER OU ACIER, NDA.											WAREN AUS EISEN ODER STAHL, ANQ.												
001 FRANCE	58706	15013		31473	1469	6611	3137	8	995		001 FRANCE	108585	35838		45759	4490	10669	8606	387	2836			
002 BELG.-LUXBG.	29395	9705		3518	4489		1108	16	356		002 BELG.-LUXBG.	67517	22593		7579	11845		3529	245	902			
003 NETHERLANDS	31149	16505		3195	2050		4950	83	1278		003 PAYS-BAS	71058	35169		7934	5081		8863	10021	349	3626		15
004 FR GERMANY	51990		12032	22086	5077	5846	3993	335	2600	5	004 RF ALLEMAGNE	120590		30368	44415		13387	11313	12373	1671	7043		20
005 ITALY	9146	3770	3254		340	600	1075	9	98		005 ITALIE	26879	11866	8328		1360	1274	3525	267	259			
006 UTD. KINGDOM	29182	7936	6718	7318	2536	1174	2182	1313	5	006 ROYAUME-UNI	69750	21996	18328	14456	4517	1707		4159	4568	19			
007 IRELAND	8456	441	362	348	271	40	6837		157		007 IRLANDE	19073	1423	936		338	122	14708		589			
008 DENMARK	4679	2221	424	793	215	8	1001	17			008 DANEMARK	12481	6565	1377	1623	753	29	2047	87				
009 GREECE	2799	408	1078	855	31	261	161		5		009 GRECE	9401	1579	4405	1855	131	738	642	18	349			
024 ICELAND	444	113		62	37	3	170		66		024 ISLANDE	1586	336	216		93		642	21	283			
025 FAROE ISLES	59	14		59	8		91		104		025 ILES FEROE	654	92					141		308			
028 NORWAY	5737	1152	303	1297	138	38	909	2	1899		028 NORVEGE	20041	4933	921	3708	624	73	3131	45	6014			
030 SWEDEN	8216	3620	495	537	210	47	1055	24	2228		030 SUEDE	30540	12490	3199	1468	820	137	5169	158	7099			
032 FINLAND	1629	774	130	174	46	3	159		343		032 FINLANDE	6056	3039	266	848	175	13	806	8	901			
036 SWITZERLAND	16753	7616	2272	6000	204	208	324	7	121	1	036 SUISSE	45513	21826	7686	12704	598	343	1844	67	441		4	
038 AUSTRIA	10273	6964	215	2152	179	375	208	2</															

Bestimmung Destination	1000 kg										Quantités	Bestimmung Destination	1000 ECU											
	Mengen	EUR 10	Deutschland	France	Italia	Nederland	Belg.-Lux.	UK	Ireland	Danmark			Ελλάδα	Nimexe	EUR 10	Deutschland	France	Italia	Nederland	Belg.-Lux.	UK	Ireland	Danmark	Ελλάδα
7340.99												7340.99												
220 EGYPT	2579		779	395	958	220	23	196				220 EGYPT	8343	2572	1515	3061	516	81	567			28	3	
224 SUDAN	128			47	36	13		39				224 SUDAN	389	2	108	83	88	4	102				2	
228 MAURITANIA	296			208	19			1				228 MAURITANIA	398		373	11			14					
232 MALI	172			170	1			1				232 MALI	317		296	7	2	2	10					
236 UPPER VOLTA	328			324	1	3						236 HAUTE-VOLTA	546		516	5	25							
240 NIGER	477			460	16			1				240 NIGER	899	1	852	41			5					
244 CHAD	313			313								244 TCHAD	425		423	2								
247 CAPE VERDE	99				98							247 CAP-VERT	144		1	141								
248 SENEGAL	1282	111		1102	67							248 SENEGAL	2190	117	1879	183		11						
260 GUINEA	120			22	39							260 GUINEE	255		125	44		54	25					
268 LIBERIA	56			17	30		52					268 LIBERIA	171	34	75	41								
272 IVORY COAST	738	26		688	16	7		1				272 COTE D'IVOIRE	2111	78	1889	59	65		20					
276 GHANA	16				8			1				276 GHANA	353	12	3	30		3	305					
280 TOGO	77			68	6			2				280 TOGO	295	2	235	57		1						
284 BENIN	65			56								284 BENIN	211	1	202			6						
288 NIGERIA	2092	451		1086	259	16		48				288 NIGERIA	5346	937	2206	1301	38	37	818			9		
302 CAMEROON	1633	24		1335	167	14		75				302 CAMEROUN	3546	102	3061	238	24	94	27					
314 GABON	271			419	765	28		18				314 GABON	1796	123	1259	310	40	37	27					
318 CONGO	1111			1061	23			1				318 CONGO	2583	288	2251	35		9						
322 ZAIRE	1104			46	930	9		48				322 ZAIRE	3934	71	92	3332	18	283	137			1		
328 BURUNDI	81			3	43			19				328 BURUNDI	251	17	162	34		38						
330 ANGOLA	290	33		199	11	35		11				330 ANGOLA	1068	181	772	50	27	8	29			1		
334 ETHIOPIA	135	39		17	78			1				334 ETHIOPIE	480	145	53	239	1	1	41					
338 DJIBOUTI	221	1		124	93	1		2				338 DJIBOUTI	425	2	306	101	5	1	10					
342 SOMALIA	390	2		146	233	7		2				342 SOMALIE	498	17	114	317	38	1	8			4		
346 KENYA	110	36		18	30			23				346 KENYA	326	107	36	34	10	5	130				4	
352 TANZANIA	415	20		36	234	31		17				352 TANZANIE	1166	57	50	822	62	35	129			11		
356 MOZAMBIQUE	245			70	165	6		2				356 MOZAMBIQUE	480		208	206	38	2	19					
370 MADAGASCAR	428			431	14			1				370 MADAGASCAR	354	14	354	206	2	4	3					
372 REUNION	428	2		424	2							372 REUNION	1481	9	1415	6								
378 ZAMBIA	62	8			2			52				378 ZAMBIE	284	72	1	1			203					
382 ZIMBABWE	685	5		3	663	13		1				382 ZIMBABWE	3453	13	11	3385	25		19					
390 SOUTH AFRICA	1928	344		583	336	24		4				390 AFR. DU SUD	9038	2080	3317	723	116	30	2563			86	123	
391 BOTSWANA	77			13	54			10				391 BOTSWANA	277		48	210			19					
400 USA	13300	3605		3792	2880	235	490	1552	73			400 ETATS-UNIS	53244	17162	15088	8444	1030	1860	7570			1295	40	
404 CANADA	1867	144		353	670	141		79				404 CANADA	8345	1049	1301	2302	619	1264	1588			51	171	
406 GREENLAND	177											406 GROENLAND	616											
412 MEXICO	553	198		11	287	2	27	13				412 MEXIQUE	514		888	582	3819	73	76	56		616	20	
416 GUATEMALA	28	17		5	4			2				416 GUATEMALA	138	83	37	8			10					
424 HONDURAS	49	2			47							424 HONDURAS	312	7		304	1							
436 COSTA RICA	28	6		6	9			1				436 COSTA RICA	243	41	81	99		1	3				18	
442 PANAMA	170	12		1	47	1	1	1				442 PANAMA	284	55	9	99	4	3	8				106	
448 CUBA	101	4		77				20				448 CUBA	322	49	170	4	1	98						
453 BAHAMAS	20							20				453 BAHAMAS	166						166					
458 GUADELOUPE	384	1		304	70			2				458 GUADELOUPE	993	3	917	56			12			5		
462 MARTINIQUE	347			344								462 MARTINIQUE	1035	3	1020	5								
464 JAMAICA	140							135				464 JAMAIQUE	110											
469 BARBADES	85	1			60	1		23				469 LA BARBADE	118	3		54	5		85					
472 TRINIDAD TOB	174	12		1	1	9		150				472 TRINIDAD TOB	490	140	4	2	22		320			2		
476 NL ANTILLES	168	8		2	9	147		2				476 ANTILLES NL	444	14	85	20	296		29					
480 COLOMBIA	410	5		32	107	254		10				480 COLOMBIE	1474	59	529	421	440	21	2					
484 VENEZUELA	242	58		7	138	13		14				484 VENEZUELA	1443	340	100	799	63		83				58	
492 SURINAM	21				19			1				492 SURINAM	100	8		85			7					
496 FR. GUIANA	81			81								496 GUYANE FR.	432		431	1								
500 ECUADOR	75	59			11			5				500 ECUATEUR	333	215	20	70		25	3					
504 PERU	106	34		22	27			19				504 PEROU	670	178	208	218		38	20				13	
508 BRAZIL	1014	210		164	603	37		2				508 BRESIL	3840	1258	545	2016	14		1	5				
512 CHILE	216	13		65	127	5		1				512 CHILI	1782	136	186	1354	54	1	25				26	
520 PARAGUAY	96	5		91								520 PARAGUAY	316	21	295									
524 URUGUAY	17				4							524 URUGUAY	101	5	25	57								
528 ARGENTINA	1583	64		23	1494			2				528 ARGENTINE	1924	431	217	1265	1	10						
529 FALKLAND IS.	39							39				529 IL. FALKLAND	303										303	
600 CYPRUS	188	31		8	52	5		1				600 CHYPRE	522	76	37	159	11	3	173				36	
604 LEBANON	1204	88		145	938	4		25				604 LIBAN	3096	544	451	1984	13		85				15	
608 SYRIA	914			32	51			4				608 SYRIE	2338	237	694	1357		6	36					
612 IRAQ	1930	360		438	948	21	94	104	20			612 IRAQ	7473	1261	2487	2708	44	203	665	88			17	
616 IRAN	2672	1096		299	967	1		286				616 IRAN	7941	2820	1060	3520								

Januar - Dezember 1984

Export

Janvier - Décembre 1984

Bestimmung Destination	Mengen 1000 kg										Quantités	Bestimmung Destination	Werte 1000 ECU										Valeurs
	Nimexe	EUR 10	Deutschland	France	Italia	Nederland	Belg.-Lux.	UK	Ireland	Danmark			Ελλάδα	Nimexe	EUR 10	Deutschland	France	Italia	Nederland	Belg.-Lux.	UK	Ireland	
7340.98												7340.98											
706 SINGAPORE		1089	313	70	226	108	2	262	.	108		706 SINGAPOUR	5180	1334	485	688	349	12	1893	.	413	6	
708 PHILIPPINES		35	24	7	1	.	1	1	.	1		708 PHILIPPINES	334	245	51	5	5	5	20	.	3		
720 CHINA		216	88	7	92	.	.	9	.	20		720 CHINE	531	257	33	184	.	.	37	.	20		
728 SOUTH KOREA		773	182	336	19	36	.	197	2	1		728 COREE DU SUD	5078	1000	2993	556	149	11	344	22	3		
732 JAPAN		897	455	58	73	11	1	295	.	4		732 JAPON	6749	2420	1598	432	67	34	2178	1	19		
736 TAIWAN		87	3	5	9	8	.	43	.	19		736 TAI-WAN	288	68	64	46	28	3	59	.	20		
740 HONG KONG		1379	198	234	143	21	19	731	.	33		740 HONG-KONG	4278	447	643	467	53	94	2440	.	129	5	
800 AUSTRALIA		917	273	51	117	25	2	421	.	24		800 AUSTRALIE	5426	1912	287	776	83	4	2217	14	123	10	
801 PAPUA N.GUIN		194	.	.	193	.	.	1	1	1		801 PAPOUA-N.GUIN	210	1	1	1	1	1	7	.	7		
804 NEW ZEALAND		210	25	11	66	3	1	103	.	1		804 NOUV.ZELANDE	1007	45	101	101	3	569	.	14			
809 N. CALEDONIA		175	1	168	6		809 N. CALEDONIE	462	8	443	10	.	1	.	.	.		
822 FR.POLYNESIA		248	1	207	29	2	9	.	.	.		822 POLYNESIE FR	550	10	467	50	4	19	.	.	.		
950 STORES.PROV.		465	.	.	456		950 AVIT.SOUTAGE	1098	.	.	1080	18
1000 WORLD		381640	94707	70946	117059	18163	26523	38737	2842	13805	858	1000 MONDE	1012914	281194	214812	254282	48663	49682	113680	9177	40028	1596	
1010 INTRA-EC		225505	56001	37268	68439	14428	19491	20394	2650	6802	32	1010 INTRA-CE	505335	137030	92500	121724	36823	34715	55451	7182	19858	54	
1011 EXTRA-EC		15608	38707	33678	48163	3735	7032	16343	191	7002	817	1011 EXTRA-CE	506438	144164	122110	131474	11840	14931	58228	1994	20170	1525	
1020 CLASS 1		72057	28596	9892	16689	1371	2714	6940	122	5727	6	1020 CLASSE 1	250715	106470	41166	5225	5054	32025	3533	17459	54		
1021 EFTA COUNTR.		44160	20795	3668	10379	830	677	2933	35	4842	1	1021 A E L E	141104	69499	14530	24543	2818	1140	12949	332	15289	4	
1030 CLASS 2		79007	8736	23276	29311	2334	4022	9251	69	1252	756	1030 CLASSE 2	234740	31891	76045	82453	6391	7630	25693	615	2672	1350	
1031 ACP (63)		14340	838	8310	3688	212	308	976	.	7	1	1031 ACP (63)	35517	2420	17212	11429	711	687	3024	.	32	2	
1040 CLASS 3		4608	1375	509	2163	32	297	151	.	25	56	1040 CLASSE 3	20984	5802	4899	7112	226	2247	510	28	39	121	
7361 INGOTS, BLOOMS, BILLETS, SLABS, SHEET BARS AND PIECES ROUGHLY SHAPED BY FORGING, OF HIGH CARBON STEEL												7361 INGOTS, BLOOMS, BILLETS, SLABS, SHEET BARS AND PIECES ROUGHLY SHAPED BY FORGING, OF HIGH CARBON STEEL											
INGOTS, BLOOMS, BILLETES, BRAMES, LARGETS ET EBAUCHES DE FORGE, EN ACIER FIN AU CARBONE												ROH- VORBLOECKE, KNUEPPEL, BRAMMEN, PLATNEN UND SCHMIEDEHALBZEUG, AUS QUALITAETSKOHLSTOFFSTAHL											
7361.10 FORGED INGOTS, BLOOMS, BILLETS, SLABS AND SHEET BARS OF HIGH CARBON STEEL												7361.10 FORGED INGOTS, BLOOMS, BILLETS, SLABS AND SHEET BARS OF HIGH CARBON STEEL											
INGOTS, BLOOMS, BILLETES, BRAMES, LARGETS, EN ACIER FIN AU CARBONE, LAMINES												ROHBLOECKE (INGOTS), VORBLOECKE (BLOOMS), KNUEPPEL, BRAMMEN, PLATNEN, AUS QUALITAETSKOHLSTOFFSTAHL, GESCHMIEDET											
001 FRANCE		255	1	.	254		001 FRANCE	100	.	.	100	
002 BELG.-LUXBG.		6135	.	.	24	6111		002 BELG.-LUXBG.	1475	.	.	14	1461	
632 SAUDI ARABIA		20	.	20		632 ARABIE SAOUD	292	.	292	
1000 WORLD		6643	1	46	472	6113	2	1	8		1000 MONDE	2089	4	334	276	1462	2	3	8				
1010 INTRA-EC		6489	1	18	347	6113	2	1	8		1010 INTRA-CE	1654	3	7	170	1462	2	2	8				
1011 EXTRA-EC		154	.	28	125	.	.	1	.		1011 EXTRA-CE	436	1	327	106	.	.	2	.				
1030 CLASS 2		56	.	28	28		1030 CLASSE 2	381	.	327	54				
7361.20 INGOTS OF HIGH CARBON STEEL, NOT FORGED												7361.20 INGOTS OF HIGH CARBON STEEL, NOT FORGED											
INGOTS EN ACIER FIN AU CARBONE, AUTRES QUE FORGES												ROHBLOECKE AUS QUALITAETSKOHLSTOFFSTAHL AND ALS GESCHMIED.											
001 FRANCE		332	.	.	319	.	.	13	.	.		001 FRANCE	179	.	.	177	.	.	.	2	.		
004 FR GERMANY		274	.	53	221		004 RF ALLEMAGNE	140	.	38	102		
005 ITALY		574	.	574		005 ITALIE	188	.	188		
1000 WORLD		1358	.	804	541	.	.	13	.		1000 MONDE	582	.	300	280	.	.	.	2	.			
1010 INTRA-EC		1265	.	711	541	.	.	13	.		1010 INTRA-CE	533	.	251	280	.	.	.	2	.			
1011 EXTRA-EC		93	.	93		1011 EXTRA-CE	49	.	49			
7361.50 BLOOMS, BILLETS, SLABS AND SHEET BARS OF HIGH CARBON STEEL, NOT FORGED												7361.50 BLOOMS, BILLETS, SLABS AND SHEET BARS OF HIGH CARBON STEEL, NOT FORGED											
BLOOMS, BILLETES, BRAMES, LARGETS, EN ACIER FIN AU CARBONE, LAMINES												VORBLOECKE (BLOOMS), KNUEPPEL, BRAMMEN, PLATNEN, AUS QUALITAETSKOHLSTOFFSTAHL, GEWALZT											
001 FRANCE		3723	128	.	78	.	3280	237	.	.		001 FRANCE	927	62	.	135	.	630	100	.	.		
002 BELG.-LUXBG.		1762	1274	89	.	.	.	399	.	.		002 BELG.-LUXBG.	634	445	16	.	.	173	.	.			
004 FR GERMANY		249	.	47	98	58	.	46	.	.		004 RF ALLEMAGNE	112	.	21	44	25	22	.	.			
005 ITALY		2883	49	242	.	.	.	2592	.	.		005 ITALIE	1326	14	98	.	.	1214	.	.			
030 SWEDEN		558	363	195	.	.		030 SUEDE	264	176	.	.	.	88	.	.			
038 AUSTRIA		506	506		038 AUTRICHE	231			
056 SOVIET UNION		8010	8010		056 U.R.S.S.	2858	2858			
068 BULGARIA		295	.	.	295		068 BULGARIE	109	.	.	109			
400 USA		8325	.	8322	3		400 ETATS-UNIS	2649	.	2646	3			
612 IRAQ		9864	9864		612 IRAQ	3197	3197			
616 IRAN		19837	19837		616 IRAN	7376	7376			
1000 WORLD		56472	40191	8892	568	58	3280	3485	.		1000 MONDE	19839	14416	2827	326	25	630	1815	.				
1010 INTRA-EC		8522	1451	379	176	58	3280	3278	.		1010 INTRA-CE	3006	520	135	179	25	630	1517	.				
1011 EXTRA-EC		4789	38740	8513	389	.	.	208	.		1011 EXTRA-CE	16830	13896	2692	143	.	1	98	.				
1020 CLASS 1		9676	873	.	94	.	.	196	.		1020 CLASSE 1	3224	410	2691	34	.	1	88	.				
1021 EFTA COUNTR.		1156	869	.	91	.	.	196	.		1021 A E L E	528	407	.	32	.	1	88	.				
1030 CLASS 2		29869	29857	12	.		1030 CLASSE 2	10639	10628	1	.	.	1	10	.				
1040 CLASS 3		8305	8010	.	295		1040 CLASSE 3	2967	2858	.	109				
7361.90 PIECES OF HIGH CARBON STEEL ROUGHLY SHAPED BY FORGING												7361.90 PIECES OF HIGH CARBON STEEL ROUGHLY SHAPED BY FORGING											
EBAUCHES DE FORGE EN ACIER FIN AU CARBONE												SCHMIEDEHALBZEUG AUS QUALITAETSKOHLSTOFFSTAHL											
647 U.A.EMIRATES		18	.	18		647 EMIRATS ARAB	304	.	304		
1000 WORLD		270	7	61	43	1	12	146	.		1000 MONDE	826	5	494	47	2	17	261	.				
1010 INTRA-EC		203	.	36	42	1	12	112	.		1010 INTRA-CE	250	1	50	43	2	13	141	.				
1011 EXTRA-EC		66	7	25	.	.	.	33	.		1011												

Bestimmung Destination	Mengen										Quantités	Bestimmung Destination	Werte										Valeurs
	1000 kg												1000 ECU										
Nimexe	EUR 10	Deutschland	France	Italia	Niederland	Belg.-Lux.	UK	Ireland	Danmark	Ελλάδα		Nimexe	EUR 10	Deutschland	France	Italia	Niederland	Belg.-Lux.	UK	Ireland	Danmark	Ελλάδα	
7361.90												7361.90											
1030 CLASS 2	24		22				2					1030 CLASSE 2	441		431				10				
7362 COILS FOR RE-ROLLING AND UNIVERSAL PLATES, OF HIGH CARBON STEEL												7362 COILS FOR RE-ROLLING AND UNIVERSAL PLATES, OF HIGH CARBON STEEL											
EBAUCHES EN ROULEAUX POUR TOLES, LARGES PLATS, EN ACIER FIN AU CARBONE												WARMBREITBAND IN ROLLEN UND BREITFLACHSTAHL, AUS QUALITAETSKOEHLENSTOFFSTAHL											
7362.10 COILS OF HIGH CARBON STEEL FOR RE-ROLLING												7362.10 COILS OF HIGH CARBON STEEL FOR RE-ROLLING											
EBAUCHES EN ROULEAUX POUR TOLES, EN ACIER FIN AU CARBONE												WARMBREITBAND IN ROLLEN, AUS QUALITAETSKOEHLENSTOFFSTAHL											
001 FRANCE	707	498		209								001 FRANCE	319	214		105							
005 ITALY	7483	7483										005 ITALIE	2832	2832									
400 USA	206	206										400 ETATS-UNIS	138	136				2					
1000 WORLD	8927	8697		209			21					1000 MONDE	3515	3398		105			12				
1010 INTRA-EC	8479	8270		209								1010 INTRA-CE	3284	3172		105						17	
1011 EXTRA-EC	448	427					21					1011 EXTRA-CE	231	228								5	
1020 CLASS 1	229	229										1020 CLASSE 1	150	148								2	
7362.30 UNIVERSAL PLATES OF HIGH CARBON STEEL												7362.30 UNIVERSAL PLATES OF HIGH CARBON STEEL											
LARGES PLATS EN ACIER FIN AU CARBONE												BREITFLACHSTAHL AUS QUALITAETSKOEHLENSTOFFSTAHL											
1000 WORLD	390	285	3	50		30	22					1000 MONDE	248	182	24	24		6	12				
1010 INTRA-EC	243	193	2	50		30	22					1010 INTRA-CE	127	82	3	24		6	12				
1011 EXTRA-EC	146	145	1									1011 EXTRA-CE	121	100	21								
7363 BARS, RODS, HOLLOW MINING DRILL STEEL, ANGLES, SHAPES AND SECTIONS, OF HIGH CARBON STEEL												7363 BARS, RODS, HOLLOW MINING DRILL STEEL, ANGLES, SHAPES AND SECTIONS, OF HIGH CARBON STEEL											
BARRES ET PROFILS, EN ACIER FIN AU CARBONE												STABSTAHL UND PROFILE, AUS QUALITAETSKOEHLENSTOFFSTAHL											
7363.10 BARS, RODS AND HOLLOW MINING DRILL STEEL; ANGLES, SHAPES AND SECTIONS, OF HIGH CARBON STEEL, SIMPLY FORGED												7363.10 BARS, RODS AND HOLLOW MINING DRILL STEEL; ANGLES, SHAPES AND SECTIONS, OF HIGH CARBON STEEL, SIMPLY FORGED											
BARRES ET PROFILS, EN ACIER FIN AU CARBONE, SIMPL. FORGES												STABSTAHL UND PROFILE, AUS QUALITAETSKOEHLENSTOFFSTAHL, NUR GESCHMIEDET											
002 BELG.-LUXBG.	266	232					34					002 BELG.-LUXBG.	141	107								34	
005 ITALY	647	145					502					005 ITALIE	327	34								293	
036 SWITZERLAND	174	144	12	18								036 SUISSE	126	84	8	34							
616 IRAN	196	59		60			77					616 IRAN	288	37		75						176	
1000 WORLD	2632	1018	295	374	2	7	934					4 1000 MONDE	1988	568	199	317		15	882	1		8	
1010 INTRA-EC	1396	549	49	126	2	7	653					1010 INTRA-CE	798	239	16	87		15	440	1		8	
1011 EXTRA-EC	1236	467	248	248			271					4 1011 EXTRA-CE	1190	327	183	230						8	
1020 CLASS 2	582	225	88	187			82					4 1020 CLASSE 1	443	139	31	151						122	
1021 EFTA COUNTR.	463	207	79	160			17					1021 A E L E	283	127	23	99						34	
1030 CLASS 2	647	234	158	62			189					4 1030 CLASSE 2	727	168	152	79						320	
7363.21 WIRE ROD OF HIGH CARBON STEEL, SIMPLY HOT-ROLLED OR EXTRUDED												7363.21 WIRE ROD OF HIGH CARBON STEEL, SIMPLY HOT-ROLLED OR EXTRUDED											
FIL MACHINE EN ACIER FIN AU CARBONE, SIMPL. LAMINE A CHAUD												WALZDRAHT AUS QUALITAETSKOEHLENSTOFFSTAHL, NUR WARM GEWALZT											
001 FRANCE	39904	29978		6846	2277	595	208					001 FRANCE	16959	12902		2864	894	226				73	
002 BELG.-LUXBG.	127532	33979	66558	1647	21454		3894					002 BELG.-LUXBG.	48259	13374	24774	553	8151		1407				
003 NETHERLANDS	41407	25445	6066				49					003 PAYS-BAS	16097	9216	3976				2895			10	
004 FR GERMANY	80161		23845	1153	19049		34959	1155				004 RF ALLEMAGNE	35642		13096	461	7945	13708	432				
005 ITALY	87474	13117	66129		1097		5346	1785				005 ITALIE	34623	5179	26255		416	2062	711				
006 UTD. KINGDOM	32280	15779	14387	215	1899							006 ROYAUME-UNI	12200	5764	5602	76	758						
007 IRELAND	745		647					98				007 IRLANDE	295		236							59	
008 DENMARK	1124	1124										008 DANEMARK	458	458									
009 GREECE	3891	211	2130	1550								009 GRECE	1534	74		685							
028 NORWAY	4976	2626	1631		420		299					028 NORVEGE	1806	965			153					105	
030 SWEDEN	2297	7105	11727		2371	49	1545					030 SUEDEN	8409	2579	4400			876	19			535	
036 SWITZERLAND	4539		4111	278	105	45						036 SUISSE	1862	1	1452	357	37	15					
038 AUSTRIA	10937	6799	1658	547	52	1881						038 AUTRICHE	4512	2798	597	222	18	877					
040 PORTUGAL	12182		6832		4922	428						040 PORTUGAL	4154		2300		1746		108				
042 SPAIN	43364	15722	22886	4187		569						042 ESPAGNE	17783	6367	9754	1465		197					
048 YUGOSLAVIA	303		303									048 YUGOSLAVIE	116			116							
052 TURKEY	3274	3274										052 TURQUIE	1190	1190									
068 BULGARIA	11963	11963										068 BULGARIE	4087	4087									
212 TUNISIA	4214		2514		1700							212 TUNISIE	1637		994		643						
390 SOUTH AFRICA	341			36			506					390 AFR. DU SUD	206									193	
400 USA	55426	1443	45247	16	3040	813	4867					400 ETATS-UNIS	28334	718	23512	4	1489	396	2215				
404 CANADA	5692											404 CANADA	2309										
428 EL SALVADOR	1427		1427									428 EL SALVADOR	483		483								
432 NICARAGUA	976		976									432 NICARAGUA	343		343								
480 COLOMBIA	714		714									480 COLOMBIE	249		249								
500 ECUADOR	444		444									500 EQUATEUR	154		154								
504 PERU	901		901									504 PEROU	322		322								
662 PAKISTAN	647	647										662 PAKISTAN	220	220									
664 INDIA	2800	772	1734			294						664 INDE	1004	298	601			105					
680 THAILAND	1104	302	802									680 THAILANDE	384	102	282								
701 MALAYSIA	6483	146	1142			5135	40					701 MALAYSIA	2381	55	386			1918	22				
720 CHINA	8196	120	8076									720 CHINE	2838	57	2781								
728 SOUTH KOREA	6645											728 COREE DU SUD	2532	2532									
1000 WORLD	625158	177199	298282	16865	58383	59985	14444					1000 MONDE	253522	68940	126225	6933	23128	22536	5782				

Januar - Dezember 1984

Export

Janvier - Décembre 1984

Bestimmung Destination	1000 kg										Quantités	Bestimmung Destination	1000 ECU										Valeurs
	Mengen												Nimexe										
Nimexe	EUR 10	Deutschland	France	Italia	Niederland	Belg.-Lux.	UK	Ireland	Danmark	Ελλάδα		Nimexe	EUR 10	Deutschland	France	Italia	Niederland	Belg.-Lux.	UK	Ireland	Danmark	Ελλάδα	
7363.21											7363.21												
1010 INTRA-EC	414514	119632	179762	11411	45775	50746	7188	.	.	.	1010 INTRA-CE	166064	46967	74713	4638	18164	18990	2692	
1011 EXTRA-EC	210647	57567	118520	5455	12609	9239	7257	.	.	.	1011 EXTRA-CE	87459	21973	51513	2295	4962	3648	3070	
1020 CLASS 1	164074	36973	99782	5408	10909	3785	7217	.	.	.	1020 CLASSE 1	70765	14620	44907	2258	4319	1613	3048	
1021 EFTA COUNTR.	55449	16530	25957	846	7869	2403	1844	.	.	.	1021 A E L E	20781	6343	9332	616	2830	1020	640	
1030 CLASS 2	26413	8511	10662	46	1700	5454	40	.	.	.	1030 CLASSE 2	9766	3208	3824	37	643	2032	22	
1040 CLASS 3	20160	12084	8076	1040 CLASSE 3	6926	4145	2781
7363.29	BARS, RODS AND HOLLOW MINING DRILL STEEL; ANGLES, SHAPES AND SECTIONS, OF HIGH CARBON STEEL, EXCEPT WIRE ROD, SIMPLY HOT-ROLLED OR EXTRUDED										7363.29	BARS, RODS AND HOLLOW MINING DRILL STEEL; ANGLES, SHAPES AND SECTIONS, OF HIGH CARBON STEEL, EXCEPT WIRE ROD, SIMPLY HOT-ROLLED OR EXTRUDED											
	BARRES, BARRES CREUSES ET PROFILES, EN ACIER FIN AU CARBONE, SIMPL. LAMINES OU FILES A CHAUD											STABSTAHL, HOHLBOHRERSTAEBE UND PROFILE, AUS QUALITAETSKOEHLENSTOFFSTAHL, NUR WARM GEWALZT ODER STRANGGEPRESST											
001 FRANCE	5093	335		4285	394	2	77	.	.	.	001 FRANCE	2644	241		2170	180	1	52	
002 BELG.-LUXBG.	415	53	173	6	183			.	.	.	002 BELG.-LUXBG.	244	44	101	15	84			
003 NETHERLANDS	934	639		37			256	.	.	.	003 PAYS-BAS	824	477		51			296	
004 FR GERMANY	5457		628	2208	2597		24	.	.	.	004 RF ALLEMAGNE	2561		343	1010	1166		42	
005 ITALY	4838	377	4297			14	150	.	.	.	005 ITALIE	2187	260	1830			6	91	
006 UTD. KINGDOM	1382	6		891	484			1	.	.	006 ROYAUME-UNI	570	7		370	192			1	.	.	.	
007 IRELAND	251			40			211		.	.	007 IRLANDE	426			16				410	.	.	.	
008 DENMARK	250	127					123		.	.	008 DANEMARK	136	94						42	.	.	.	
009 GREECE	417	5		411					.	.	009 GRECE	163	4	2	157					.	.	.	
032 FINLAND	213	52	161						.	.	032 FINLANDE	213	61	152						.	.	.	
036 SWITZERLAND	565	302	27	226			10		.	.	036 SUISSE	363	211	31	111			10	.	.	.		
038 AUSTRIA	236	74		145			17		.	.	038 AUTRICHE	126	47		55			24	.	.	.		
040 PORTUGAL	324	8	315	1					.	.	040 PORTUGAL	320	13	305	2					.	.	.	
042 SPAIN	339	42	47	250					.	.	042 ESPAGNE	467	63	54	350					.	.	.	
048 YUGOSLAVIA	297	71		226					.	.	048 YUGOSLAVIE	229	58		171					.	.	.	
052 TURKEY	135	41		33			61		.	.	052 TURQUIE	112	14		54			44	
056 SOVIET UNION	50150			50150					.	.	056 U.R.S.S.	20561			20561				
060 POLAND	2119	1414	705						.	.	060 POLOGNE	1459	819	650						.	.	.	
068 BULGARIA	2049	34		2015					.	.	068 BULGARIE	805	32		773					.	.	.	
220 EGYPT	681	82	74	525					.	.	220 EGYPT	369	77	86	206					.	.	.	
378 ZAMBIA	204						204		.	.	378 ZAMBIE	347										347	
390 SOUTH AFRICA	305	37	18	18			232		.	.	390 AFR. DU SUD	533	43	16	35							439	
400 USA	6675	3938	104	390			2150		93		400 ETATS-UNIS	6009	2892	62	687			2267				101	
404 CANADA	466			59			407				404 CANADA	681			124			557					
412 MEXICO	10584		10584								412 MEXIQUE	3090		3090									
616 IRAN	392										616 IRAN	251											
624 ISRAEL	584	315		77							624 ISRAEL	196	206	3090	43			2					
662 PAKISTAN	1313	1	1312	512							662 PAKISTAN	493	4	489				5					
706 SINGAPORE	39	19					20				706 SINGAPOUR	102	22					80					
720 CHINA	14254	5083		9168			3				720 CHINE	5841	2369		3466			6					
800 AUSTRALIA	177	88		72			17				800 AUSTRALIE	271	104		133			34					
1000 WORLD	112365	13846	18617	71991	3738	49	4028	95	1		1000 MONDE	53705	8736	7385	30972	1655	50	4805	102				
1010 INTRA-EC	19040	1543	5100	7878	3657	18	845	1			1010 INTRA-CE	9758	1128	2276	3790	1621	7	835	1				
1011 EXTRA-EC	93323	12303	13517	64112	80	33	3184	93	1		1011 EXTRA-CE	43932	7609	5108	27169	33	42	3870	101				
1020 CLASS 1	9265	4729	675	1467	79		2921	93	1		1020 CLASSE 1	9510	3583	628	1776	32		3390	101				
1021 EFTA COUNTR.	1546	491	507	416	79		52		1		1021 A E L E	1193	397	497	221	32		46					
1030 CLASS 2	14699	1031	12058	1306	1	30	263				1030 CLASSE 2	5661	796	3761	585	1	37	481					
1031 ACP (63)	278	31	33				204				1031 ACP (63)	425	19	40		10	356						
1040 CLASS 3	68660	6544		61339			3				1040 CLASSE 3	28762	3230	718	24808		6						
7363.50	BARS, RODS AND HOLLOW MINING DRILL STEEL; ANGLES, SHAPES AND SECTIONS, OF HIGH CARBON STEEL, SIMPLY COLD-FORMED OR COLD-FINISHED										7363.50	BARS, RODS AND HOLLOW MINING DRILL STEEL; ANGLES, SHAPES AND SECTIONS, OF HIGH CARBON STEEL, SIMPLY COLD-FORMED OR COLD-FINISHED											
	BARRES ET PROFILES, EN ACIER FIN AU CARBONE, SIMPL. OBTENUS OU PARACHEVES A FROID											STABSTAHL UND PROFILE, AUS QUALITAETSKOEHLENSTOFFSTAHL, NUR KALT HER- ODER FERTIGGESTELLT											
001 FRANCE	1834	275		1527			32				001 FRANCE	1971	967		958			46					
002 BELG.-LUXBG.	344	4	280	22	2		36				002 BELG.-LUXBG.	208	6	169	14			17					
004 FR GERMANY	1887		388	1452	1		46				004 RF ALLEMAGNE	1325		208	1051	2		64					
008 DENMARK	240	240									008 DANEMARK	166	166										
009 GREECE	213	1		212							009 GRECE	102	1		101								
028 NORWAY	69			68							028 NORVEGE	123			122								
036 SWITZERLAND	457	229	16	193			19				036 SUISSE	366	233	11	115			7					
038 AUSTRIA	163	59		104							038 AUTRICHE	142			70								
042 SPAIN	150			149							042 ESPAGNE	261		2	259								
048 YUGOSLAVIA	270	83	127	60							048 YUGOSLAVIE	241	93	80	68								
056 SOVIET UNION	1655			1655							056 U.R.S.S.	1041			1041								
060 POLAND	85	76		9							060 POLOGNE	128	96		32								
066 ROMANIA	564	564									066 ROUMANIE	567	567										
400 USA	561	119		163			279				400 ETATS-UNIS	657	285		89							283	
728 SOUTH KOREA	174		99				75				728 COREE DU SUD	244		98								146	
800 AUSTRALIA	64		64								800 AUSTRALIE	129		129									
1000 WORLD	9645	1866	1165	5993	7	18	593	2	1		1000 MONDE	8458	2713	842	4152	12	19	713	3	4			
1010 INTRA-EC	4771	624	699	3272	4	16	154	2			1010 INTRA-CE	4003	1222	397	2191	4	18	168	3				
1011 EXTRA-EC	4874	1242	468	2721	3	2	439		1		1011 EXTRA-CE	4455	1491	444	1961								

Bestimmung Destination	1000 kg									Quantités	Bestimmung Destination	1000 ECU									Valeurs		
	Nimexe	EUR 10	Deutschland	France	Italia	Nederland	Belg.-Lux.	UK	Ireland			Danmark	Ελλάδα	Nimexe	EUR 10	Deutschland	France	Italia	Nederland	Belg.-Lux.		UK	Ireland
7363.72	BARRES ET PROFILS, EN ACIER FIN AU CARBONE, SIMPL. PLAQUES, LAMINES OU FILES A CHAUD										18	7363.72	STABSTAHL UND PROFILE, AUS QUALITAETSKOEHLENSTOFFSTAHL, NUR PLATTIERT, WARM GEWALZT ODER STRANGGEPRESST										30
1000 WORLD	446		428								18	1000 MONDE	401		371								30
1010 INTRA-EC	80		64								16	1010 INTRA-CE	146		120								26
1011 EXTRA-EC	365		363								2	1011 EXTRA-CE	255		251								4
1020 CLASS 1	244		242								2	1020 CLASSE 1	133		129								4
1030 CLASS 2	121		121									1030 CLASSE 2	122		122								
7363.74	BARS, RODS AND HOLLOW MINING DRILL STEEL; ANGLES, SHAPES AND SECTIONS, OF HIGH CARBON STEEL, SIMPLY CLAD, COLD-FORMED OR COLD-FINISHED											7363.74	BARS, RODS AND HOLLOW MINING DRILL STEEL; ANGLES, SHAPES AND SECTIONS, OF HIGH CARBON STEEL, SIMPLY CLAD, COLD-FORMED OR COLD-FINISHED										
	BARRES ET PROFILS, EN ACIER FIN AU CARBONE, SIMPL. PLAQUES, OBTENUS OU PARACHEVES A FROID												STABSTAHL UND PROFILE, AUS QUALITAETSKOEHLENSTOFFSTAHL, NUR PLATTIERT, KALT HER- ODER FERTIGGESTELLT										
1000 WORLD	40		14	26								1000 MONDE	77		33	44							
1010 INTRA-EC	7		1	6								1010 INTRA-CE	16		13	3							
1011 EXTRA-EC	34		14	20								1011 EXTRA-CE	61		20	41							
7363.79	BARS, RODS AND HOLLOW MINING DRILL STEEL; ANGLES, SHAPES AND SECTIONS, OF HIGH CARBON STEEL, OTHERWISE SURFACE-WORKED THAN SIMPLY CLAD											7363.79	BARS, RODS AND HOLLOW MINING DRILL STEEL; ANGLES, SHAPES AND SECTIONS, OF HIGH CARBON STEEL, OTHERWISE SURFACE-WORKED THAN SIMPLY CLAD										
	BARRES ET PROFILS, EN ACIER FIN AU CARBONE, AUTREMENT OUVRES A LA SURFACE QUE PLAQUES												STABSTAHL UND PROFILE, AUS QUALITAETSKOEHLENSTOFFSTAHL, MIT ANDERER OBERFLAECHENBEARBEITUNG ALS PLATTIERT										
001 FRANCE	398	17		109				272				001 FRANCE	673	22		102			2			547	
002 BELG.-LUXBG.	83	6	4					73				002 BELG.-LUXBG.	138	6	34							98	
003 NETHERLANDS	388	38						350				003 PAYS-BAS	501	29	4				1			467	
004 FR GERMANY	215			186				29				004 RF ALLEMAGNE	195			119						76	
007 IRELAND	115							115				007 IRLANDE	101									100	
036 SWITZERLAND	100	51		16				33				036 SUISSE	247	53		25						169	
042 SPAIN	26		23					3				042 ESPAGNE	127		119							8	
390 SOUTH AFRICA	43							43				390 AFR. DU SUD	100									100	
400 USA	254							254				400 ETATS-UNIS	237									237	
404 CANADA	61							61				404 CANADA	129									129	
616 IRAN	369			204				165				616 IRAN	848			213						635	
662 PAKISTAN	8	1						7				662 PAKISTAN	196	186								10	
1000 WORLD	2835	231	43	824	16	1	1720					1000 MONDE	4390	402	181	743	17	3				3044	
1010 INTRA-EC	1340	77	12	325	16		810					1010 INTRA-CE	1770	66	48	270	17	3				1368	
1011 EXTRA-EC	1493	154	31	498		1	809					1011 EXTRA-CE	2621	336	133	473		1				1878	
1020 CLASS 1	677	141	23	56			457					1020 CLASSE 1	1109	133	119	87						770	
1021 EFTA COUNTR.	214	115		38			61					1021 A E L E	398	104		72						222	
1030 CLASS 2	813	11	7	442		1	352					1030 CLASSE 2	1509	199	14	387			1			908	
7364	HOOP AND STRIP, OF HIGH CARBON STEEL											7364	HOOP AND STRIP, OF HIGH CARBON STEEL										
	FEUILLARD EN ACIER FIN AU CARBONE												BANDSTAHL AUS QUALITAETSKOEHLENSTOFFSTAHL										
7364.20	HOOP AND STRIP OF HIGH CARBON STEEL, SIMPLY HOT-ROLLED											7364.20	HOOP AND STRIP OF HIGH CARBON STEEL, SIMPLY HOT-ROLLED										
	FEUILLARDS EN ACIER FIN AU CARBONE, SIMPL. LAMINES A CHAUD												BANDSTAHL AUS QUALITAETSKOEHLENSTOFFSTAHL, NUR WARM GEWALZT										
001 FRANCE	8363	5827		2045				491				001 FRANCE	3759	2574		928						257	
002 BELG.-LUXBG.	655	606			26			23				002 BELG.-LUXBG.	320	269			12					39	
004 FR GERMANY	3114		4	900				2210				004 RF ALLEMAGNE	1588			408						1168	
005 ITALY	6448	5183	160					1105				005 ITALIE	2671	2143	67							461	
008 DENMARK	204							204				008 DANEMARK	102									102	
030 SWEDEN	1235	1132	38			39		26				030 SUEDE	691	572	76							14	
036 SWITZERLAND	281	281										036 SUISSE	167	167									
038 AUSTRIA	812	695		102				15				038 AUTRICHE	442	394		45						3	
042 SPAIN	843	117						726				042 ESPAGNE	372	47	57							268	
056 SOVIET UNION	229							229				056 U.R.S.S.	110									110	
064 HUNGARY	210	210										064 HONGRIE	129	129									
066 ROMANIA	175	175										066 ROUMANIE	114	114									
068 BULGARIA	1486			1486								068 BULGARIE	683			683							
216 LIBYA	107			107								216 LIBYE	324			324							
272 IVORY COAST	259							259				272 COTE IVOIRE	254									254	
276 GHANA	1315							1315				276 GHANA	1263									1263	
390 SOUTH AFRICA	10	2						8				390 AFR. DU SUD	123	3								120	
400 USA	2007	1773	9	186				39				400 ETATS-UNIS	1497	1227	110	77						83	
416 GUATEMALA	597							597				416 GUATEMALA	239									239	
432 NICARAGUA	369							369				432 NICARAGUA	230									230	
508 BRAZIL	641	48						593				508 BRESIL	657	34								623	
512 CHILE	3409							3409				512 CHILI	1393									1393	
664 INDIA	662	413						249				664 INDE	308									95	
800 AUSTRALIA	597	4						593				800 AUSTRALIE	330	3								327	
1000 WORLD	34666	16613	226	4825	67	12	12923					1000 MONDE	18186	7967	345	2466	40	8				7360	
1010 INTRA-EC	18926	11723	164	2945	28	5	4061					1010 INTRA-CE	8522	5040	79	1336	14	4				2049	
1011 EXTRA-EC	15741	4890	62	1881	39	7	8862					1011 EXTRA-CE	9664	2926	266	1130	27	4				5311	
1020 CLASS 1	5916	4034	61	288	39		1494					1020 CLASSE 1	3683	2425	261	122	27					848	
1021 EFTA COUNTR.	2459	2138	51	102	39		129					1021 A E L E	1362	1145	94	45	27					51	
1030 CLASS 2	7727	472	2	107		7	7139					1030 CLASSE 2	4944	258	5	324						4353	
1031 ACP (63)	1684						1684					1031 ACP (63)	1621		2							1619	
1040 CLASS 3	2100	385		1486			229					1040 CLASSE 3	1036	243		683						110	
7364.50	HOOP AND STRIP OF HIGH CARBON STEEL, SIMPLY COLD-ROLLED											7364.50	HOOP AND STRIP OF HIGH CARBON STEEL, SIMPLY COLD-ROLLED										

Januar - Dezember 1984

Export

Janvier - Décembre 1984

Bestimmung Destination	1000 kg										Quantités	Bestimmung Destination	1000 ECU										Vateurs
	Nimexe	EUR 10	Deutschland	France	Italia	Niederland	Belg.-Lux.	UK	Ireland	Danmark			Ελλάδα	Nimexe	EUR 10	Deutschland	France	Italia	Niederland	Belg.-Lux.	UK	Ireland	
7364.50 FEUILLARDS EN ACIER FIN AU CARBONE, SIMPL. LAMINES A FROID												7364.50 BANDSTAHL AUS QUALITAETSKOHLSTOFFSTAHL, NUR KALT GEWALZT											
001 FRANCE	4531	3945		68			6	512				001 FRANCE	4222	3565			51		10	596			
002 BELG.-LUXBG.	780	349	412			2		17				002 BELG.-LUXBG.	1349	592	722			3		32			
003 NETHERLANDS	1690	1448	51	10			142	39				003 PAYS-BAS	2156	1904	104	9			90	49			
004 FR GERMANY	1461		967	60	18		2	414				004 RF ALLEMAGNE	2319		1311	45	23		1	938			1
005 ITALY	2072	922	889				171	90				005 ITALIE	2612	1284	1208				53	66			1
006 UTD. KINGDOM	3520	3404	84	18			3		11			006 ROYAUME-UNI	3710	3587	99	13			6				1
007 IRELAND	93	7		8				78				007 IRLANDE	102	8		14				80			4
008 DENMARK	470	375	11					84				008 DANEMARK	649	555	20					74			
009 GREECE	129	29	75					2				009 GRECE	263	38	155	55				15			
030 SWEDEN	1353	823	202	23				328				030 SUEDE	1498	854	285				4	350			5
032 FINLAND	146	52	94									032 FINLANDE	212	72	140								
036 SWITZERLAND	4584	4197	337	2				48				036 SUISSE	7546	6874	537	8				127			
038 AUSTRIA	139	113		24				2				038 AUTRICHE	186	172		11				3			
040 PORTUGAL	444	167	222	44				11				040 PORTUGAL	1389	941	373	57			1	17			
042 SPAIN	737	116	526	11				75				042 ESPAGNE	1044	292	645	13			9	85			
048 YUGOSLAVIA	749	534		215								048 YOUGOSLAVIE	1204	897		307							
052 TURKEY	357	333	24									052 TURQUIE	442	407	32					3			
056 SOVIET UNION	17501	15964						1537				056 U.R.S.S.	16823	16023	1					799			
060 POLAND	362	361		1								060 POLOGNE	513	510		3							
062 CZECHOSLOVAK	195	193						2				062 TCHECOSLOVAQ	519	516						3			
064 HUNGARY	237	237										064 HONGRIE	251										
066 ROMANIA	1401	1401										066 ROUMANIE	2728	2728									
068 BULGARIA	1300	1299						1				068 BULGARIE	1024	1019						5			
208 ALGERIA	133	83	11				39					208 ALGERIE	152	99	17				36				
216 LIBYA	73			73								216 LIBYE	224			224							
220 EGYPT	228	54	42					132				220 EGYPTE	602	76	50					476			
272 IVORY COAST	188		15					173				272 COTE D'IVOIRE	183		19					164			
390 SOUTH AFRICA	826	659	23	19				125				390 AFRI DU SUD	978	578	47	53				300			
400 USA	9696	5964	1319	19			13	2381				400 ETATS-UNIS	18784	11406	2186	19			29	5144			
404 CANADA	334	17						317				404 CANADA	487	55						432			
412 MEXICO	400	200	21					179				412 MEXIQUE	800	368	38					394			
508 BRAZIL	30	29						1				508 BRESIL	126	118						8			
528 ARGENTINA	74	66	8									528 ARGENTINE	219	202	17								
616 IRAN	354	318						36				616 IRAN	484	374						110			
624 ISRAEL	200	60	41	21				78				624 ISRAEL	275	109	76	12				78			
662 PAKISTAN	224	36	2					186				662 PAKISTAN	380	42	4					334			
664 INDIA	649	300	1					348				664 INDE	927	625	1					301			
694 VIETNAM	55		55									694 VIETNAM	125		125								
700 INDONESIA	75	57						18				700 INDONESIE	212	148						64			
708 PHILIPPINES	97	22	12					63				708 PHILIPPINES	240	31	30					179			
720 CHINA	10110	9942						168				720 CHINE	6481	6154						327			
736 TAIWAN	479	457						22				736 TAI-WAN	776	740						36			
740 HONG KONG	169	153						16				740 HONG-KONG	282	228						54			
800 AUSTRALIA	475	373						102				800 AUSTRALIE	898	793						105			
1000 WORLD	69936	55362	5851	616	20	385	7889	11	2			1000 MONDE	87576	65612	8480	895	25	240	12304	4	16		
1010 INTRA-EC	14745	10480	2488	186	20	324	1236	11				1010 INTRA-CE	17387	11534	3821	188	25	161	1851	4	3		
1011 EXTRA-EC	55191	44883	3182	430		61	6544					1011 EXTRA-CE	70189	54078	4859	707		79	10453		13		
1020 CLASS 1	19930	13363	2746	334		22	3464					1020 CLASSE 1	34837	23378	4246	467		43	6690		13		
1021 EFTA COUNTR.	6710	5360	854	70		1	424					1021 A E L E	10908	8927	1336	76		4	552		13		
1030 CLASS 2	4057	2118	361	94		39	1445					1030 CLASSE 2	6793	3494	487	237		37	2538				
1031 ACP (63)	362	147				1	214					1031 ACP (63)	393	124				1	268				
1040 CLASS 3	31204	29402	55	1			1746					1040 CLASSE 3	28561	27206	126	3			1226				
7364.72 HOOP AND STRIP OF HIGH CARBON STEEL, SIMPLY CLAD, HOT-ROLLED												7364.72 HOOP AND STRIP OF HIGH CARBON STEEL, SIMPLY CLAD, HOT-ROLLED											
FEUILLARDS EN ACIER FIN AU CARBONE, SIMPL. PLAQUES, LAMINES A CHAUD												BANDSTAHL AUS QUALITAETSKOHLSTOFFSTAHL, NUR PLATTIERT, WARM GEWALZT											
1000 WORLD	6			3				3				1000 MONDE	13			10				3			
1010 INTRA-EC	3							3				1010 INTRA-CE	3							3			
1011 EXTRA-EC	3			3								1011 EXTRA-CE	10			10							
7364.75 HOOP AND STRIP OF HIGH CARBON STEEL, SIMPLY CLAD, COLD-ROLLED												7364.75 HOOP AND STRIP OF HIGH CARBON STEEL, SIMPLY CLAD, COLD-ROLLED											
FEUILLARDS EN ACIER FIN AU CARBONE, SIMPL. PLAQUES, LAMINES A FROID												BANDSTAHL AUS QUALITAETSKOHLSTOFFSTAHL, NUR PLATTIERT, KALT GEWALZT											
400 USA	365			36				329				400 ETATS-UNIS	967			80				887			
1000 WORLD	613		21	80				512				1000 MONDE	1330		15	167				1148			
1010 INTRA-EC	66		17	28				21				1010 INTRA-CE	76		7	52				17			
1011 EXTRA-EC	547		4	52				491				1011 EXTRA-CE	1254		8	115				1131			
1020 CLASS 1	542			52				490				1020 CLASSE 1	1241			115				1126			
7364.79 HOOP AND STRIP OF HIGH CARBON STEEL, COATED OR SURFACE-TREATED OTHERWISE THAN SIMPLY CLAD												7364.79 HOOP AND STRIP OF HIGH CARBON STEEL, COATED OR SURFACE-TREATED OTHERWISE THAN SIMPLY CLAD											
FEUILLARDS EN ACIER FIN AU CARBONE, REVETUS OU AUTREMENT TRAITES A LA SURFACE, SF PLAQUES												BANDSTAHL AUS QUALITAETSKOHLSTOFFSTAHL, UEBERZOGEN ODER MIT ANDERER OBERFLAECHENBEARBEITUNG, NICHT PLATTIERT											
001 FRANCE	36	29		3				4				001 FRANCE	209	194		3				12			
002 BELG.-LUXBG.	98	21		39				38				002 BELG.-LUXBG.	179	101		19				59			
003 NETHERLANDS	52	43	3				1	5				003 PAYS-BAS	217	187	9				4	17			
004 FR GERMANY	186	13	58	1	1		113					004 RF ALLEMAGNE	360		36	52	1		4	266			1
005 ITALY	368	324	14					30				005 ITALIE	1402	1312	29					61			
006 UTD. KINGDOM	59	22	1	2			34					006 ROYAUME-UNI	161	122	1	1			36				1
008 DENMARK	493	53						440				008 DANEMARK	438	125						313			
030 SWEDEN	307	4						302				030 SUEDE	460	14		5			1	440			
036 SWITZERLAND	163	144	13	3				3				036 SUISSE	872	843	21	5				3			

Januar - Dezember 1984

Export

Janvier - Décembre 1984

Bestimmung Destination	Mengen 1000 kg									Quantités	Bestimmung Destination	Werte 1000 ECU									Valeurs				
	Nimexe	EUR 10	Deutschland	France	Italia	Niederland	Belg.-Lux.	UK	Ireland			Danmark	Ελλάδα	Nimexe	EUR 10	Deutschland	France	Italia	Niederland	Belg.-Lux.		UK	Ireland	Danmark	Ελλάδα
7365.25											7365.25														
1010 INTRA-EC	333	92	4	116	.	52	.	69	.	.	1010 INTRA-CE	332	71	2	163	.	27	.	69		
1011 EXTRA-EC	290	143	42	82	3	9	1	.	.	.	1011 EXTRA-CE	328	137	28	148	3	7	2	.		
1020 CLASS 1	116	73	.	40	3	1020 CLASSE 1	136	47	.	83	.	.	3	2	.	.	.	1		
1030 CLASS 2	132	31	42	49	.	9	1	.	.	.	1030 CLASSE 2	123	28	28	58	.	7	2		
7365.53 SHEETS AND PLATES OF HIGH CARBON STEEL, SIMPLY COLD-ROLLED, THICKNESS MIN 3MM TOLES EN ACIER FIN AU CARBONE, SIMPL. LAMINEES A FROID, DE 3 MM OU PLUS											7365.53 SHEETS AND PLATES OF HIGH CARBON STEEL, SIMPLY COLD-ROLLED, THICKNESS MIN 3MM BLECHE AUS QUALITAETSKOHLSTOFFSTAHL, NUR KALT GEWALZT, MIND. 3 MM DICK														
036 SWITZERLAND	72	.	2	70	036 SUISSE	131	.	4	127
342 SOMALIA	247	.	.	247	342 SOMALIE	153	.	.	153
1000 W O R L D	644	2	74	543	20	2	.	.	3	.	1000 M O N D E	570	5	65	461	26	4	9	.	
1010 INTRA-EC	167	2	24	123	18	1010 INTRA-CE	129	5	11	94	19	
1011 EXTRA-EC	477	.	50	420	2	2	.	.	3	.	1011 EXTRA-CE	441	.	54	367	7	4	9	.	
1020 CLASS 1	124	.	26	95	3	.	1020 CLASSE 1	220	.	33	178	9	.	
1021 EFTA COUNTR.	105	.	11	91	3	.	1021 A E L E	186	.	11	166	9	.	
1030 CLASS 2	353	.	24	325	2	2	1030 CLASSE 2	221	.	21	189	7	4	
1031 ACP (63)	331	.	6	325	1031 ACP (63)	192	.	3	189	
7365.55 SHEETS AND PLATES OF HIGH CARBON STEEL, SIMPLY COLD-ROLLED, THICKNESS < 3MM TOLES EN ACIER FIN AU CARBONE, SIMPL. LAMINEES A FROID, DE MOINS DE 3 MM											7365.55 SHEETS AND PLATES OF HIGH CARBON STEEL, SIMPLY COLD-ROLLED, THICKNESS < 3MM BLECHE AUS QUALITAETSKOHLSTOFFSTAHL, NUR KALT GEWALZT, UNTER 3 MM DICK														
036 SWITZERLAND	172	1	.	171	036 SUISSE	367	1	.	366
038 AUSTRIA	93	.	.	93	038 AUTRICHE	168	.	.	168
040 PORTUGAL	92	8	.	84	040 PORTUGAL	141	8	.	133
048 YUGOSLAVIA	52	.	.	52	048 YUGOSLAVIE	114	.	.	114
064 HUNGARY	109	.	.	109	064 HONGRIE	237	.	.	237
1000 W O R L D	847	71	63	687	19	7	1000 M O N D E	1388	64	39	1243	34	7	1	.	.	
1010 INTRA-EC	204	24	59	114	1	6	1010 INTRA-CE	196	17	29	142	2	5	
1011 EXTRA-EC	644	47	5	573	18	1	1011 EXTRA-CE	1193	48	10	1101	32	2	
1020 CLASS 1	464	29	.	419	16	1020 CLASSE 1	877	27	.	821	29	
1021 EFTA COUNTR.	374	10	.	348	16	1021 A E L E	714	13	.	672	29	
1040 CLASS 3	109	.	.	109	1040 CLASSE 3	237	.	.	237	
7365.70 SHEETS AND PLATES OF HIGH CARBON STEEL, POLISHED, CLAD, COATED OR OTHERWISE SURFACE-TREATED TOLES EN ACIER FIN AU CARBONE, POLIES, PLAQUEES, REVETUES OU AUTREMENT TRAITÉES A LA SURFACE											7365.70 SHEETS AND PLATES OF HIGH CARBON STEEL, POLISHED, CLAD, COATED OR OTHERWISE SURFACE-TREATED BLECHE AUS QUALITAETSKOHLSTOFFSTAHL, PLATTIERT,UEBERZOGEN, POLIERT ODER MIT ANDERER OBERFLAECHENBEARBEITUNG														
728 SOUTH KOREA	32	.	32	728 COREE DU SUD	208	.	208
1000 W O R L D	108	.	56	32	4	10	.	.	6	.	1000 M O N D E	375	.	233	91	10	30	11	.	
1010 INTRA-EC	17	.	.	3	4	10	1010 INTRA-CE	45	.	1	4	10	30	
1011 EXTRA-EC	91	.	56	29	6	.	1011 EXTRA-CE	330	.	233	88	11	.	
1030 CLASS 2	58	.	56	2	1030 CLASSE 2	237	.	232	5	
7365.81 SHEETS AND PLATES OF HIGH CARBON STEEL, SIMPLY CUT INTO OTHER THAN RECTANGULAR SHAPES TOLES EN ACIER FIN AU CARBONE, SIMPL. DECOUPEES DE FORME AUTRE QUE CARREE OU RECTANGULAIRE											7365.81 SHEETS AND PLATES OF HIGH CARBON STEEL, SIMPLY CUT INTO OTHER THAN RECTANGULAR SHAPES BLECHE AUS QUALITAETSKOHLSTOFFSTAHL, NUR ANDERS ALS QUADRATISCH ODER RECHTECKIG ZUGESCHNITTEN														
720 CHINA	4	.	4	720 CHINE	129	.	129
1000 W O R L D	87	.	5	9	5	68	1000 M O N D E	203	.	137	9	8	49	
1010 INTRA-EC	80	.	.	9	5	66	1010 INTRA-CE	40	.	.	9	8	23	
1011 EXTRA-EC	6	1	1011 EXTRA-CE	163	.	137	.	.	26	
1040 CLASS 3	4	.	4	1040 CLASSE 3	129	.	129	
7365.83 SHEETS AND PLATES OF HIGH CARBON STEEL, SHAPED OR WORKED OTHERWISE THAN IN 7365.70 OR 81 TOLES EN ACIER FIN AU CARBONE, AUTREMENT FACONNEES OU OUVREES QUE SOUS 7365.70 ET 81											7365.83 SHEETS AND PLATES OF HIGH CARBON STEEL, SHAPED OR WORKED OTHERWISE THAN IN 7365.70 OR 81 BLECHE AUS QUALITAETSKOHLSTOFFSTAHL, ANDERS BEARBEITET ALS UNTER 7365.70 UND 81														
040 PORTUGAL	55	.	41	14	040 PORTUGAL	139	.	123	16
220 EGYPT	112	.	.	112	220 EGYPT	536	.	.	536
1000 W O R L D	436	.	65	278	20	46	.	25	2	.	1000 M O N D E	1212	.	206	826	23	58	88	11	.	
1010 INTRA-EC	140	.	.	49	19	45	.	25	2	.	1010 INTRA-CE	255	.	.	84	21	55	88	7	.	
1011 EXTRA-EC	296	.	65	229	1	1	1011 EXTRA-CE	956	.	206	742	1	3	4	.	
1020 CLASS 1	117	.	41	75	1	1020 CLASSE 1	272	.	126	141	1	4	.	
1021 EFTA COUNTR.	58	.	41	16	1	1021 A E L E	148	.	123	20	1	4	.	
1030 CLASS 2	179	.	24	154	.	1	1030 CLASSE 2	682	.	78	601	.	3	
7366 WIRE OF HIGH CARBON STEEL, NOT INSULATED FILS EN ACIER FIN AU CARBONE, EXCL. DES FILS ISOLEES POUR ELECTRICITE											7366 WIRE OF HIGH CARBON STEEL, NOT INSULATED DRAHT AUS QUALITAETSKOHLSTOFFSTAHL, AUSGEN. ISOLIERTE DRAEHTE FUER ELEKTROTECHNIK														
7366.40 WIRE OF HIGH CARBON STEEL, NOT COATED OR INSULATED B.L. CONFIDENTIAL N.L. CONFIDENTIAL											7366.40 WIRE OF HIGH CARBON STEEL, NOT COATED OR INSULATED B.L. CONFIDENTIAL N.L. CONFIDENTIAL														
FILS NUS EN ACIER FIN AU CARBONE B.L. CONFIDENTIEL N.L. CONFIDENTIEL											DRAHT AUS QUALITAETSKOHLSTOFFSTAHL, NICHT UEBERZOGEN B.L. VERTRAULICH N.L. VERTRAULICH														
001 FRANCE	2971	2282	.	105	.	.	.	584	.	.	001 FRANCE	2637	2058	.	200	.	.	.	379

Bestimmung Destination	1000 kg										Quantités	Bestimmung Destination	1000 ECU										Valeurs
	Nimexe	EUR 10	Deutschland	France	Italia	Nederland	Belg.-Lux.	UK	Ireland	Danmark			Ελλάδα	Nimexe	EUR 10	Deutschland	France	Italia	Nederland	Belg.-Lux.	UK	Ireland	
7356.40												7356.40											
002 BELG.-LUXBG.	1672	1272	50	7			343					002 BELG.-LUXBG.	1807	1319	34	17							437
003 NETHERLANDS	10684	10569		43			72					003 PAYS-BAS	7182	6946	2	65							169
004 FR GERMANY	3985		3222	394			365		4			004 RF ALLEMAGNE	3057		2094	565							394
005 ITALY	2965	1499	1458				8					005 ITALIE	2216	1293	894								29
006 UTD. KINGDOM	1610	1448										006 ROYAUME-UNI	1406	1277	129								
007 IRELAND	655	430					225					007 IRLANDE	618	425									193
008 DENMARK	2481	2182					259					008 DANEMARK	1816	1511									305
009 GREECE	1033	207		571			255					009 GRECE	177			342							220
028 NORWAY	249	228					21					028 NORVEGE	205	168									37
030 SWEDEN	1981	1875	20	2			84					030 SUEDE	1338	1182	15	6							135
032 FINLAND	948	394		11			543					032 FINLANDE	692	339		19							334
036 SWITZERLAND	2709	2565	21	13			110					036 SUISSE	3278	3080	26	26							146
038 AUSTRIA	761	708	53									038 AUTRICHE	645	598	47								
040 PORTUGAL	640	190	141	2			307					040 PORTUGAL	1114	773	151	2							188
042 SPAIN	1006	30	956				20					042 ESPAGNE	1096	99	967	1							29
048 YUGOSLAVIA	520	428		91			1					048 YOUGOSLAVIE	1126	858		266							2
052 TURKEY	45	45										052 TURQUIE	147	147									
056 SOVIET UNION	805	805										056 U.R.S.S.	993	993									
060 POLAND	188	187	1									060 POLOGNE	563	544	19								
062 CZECHOSLOVAK	557	143	414									062 TCHECOSLOVAQ	885	601	284								
064 HUNGARY	529	368		161								064 HONGRIE	360	210		150							
066 ROMANIA	219	219										066 ROUMANIE	728	728									
068 BULGARIA	204	204										068 BULGARIE	292	292									
204 MOROCCO	261		221	40								204 MAROC	136		115	21							
208 ALGERIA	156	95	2	59								208 ALGERIE	112	73	5	34							
216 LIBYA	292	252		40								216 LYBIE	228	203		25							
220 EGYPT	422	193										220 EGYPT	396	145									251
400 USA	9204	2724	896	245			229					400 ETATS-UNIS	9289	3248	675	300							5066
404 CANADA	4010	175	18				3817					404 CANADA	3252	320	11								2921
412 MEXICO	204	91					113					412 MEXIQUE	265	147		3							115
442 PANAMA	354						354					442 PANAMA	198										198
480 COLOMBIA	134	114					20					480 COLOMBIE	105	93									12
484 VENEZUELA	233	233										484 VENEZUELA	361	360		1							
500 ECUADOR	252						251					500 EQUATEUR	166	9									157
604 PERU	690	4					686					604 PEROU	417	21									396
508 BRAZIL	64	64										508 BRESIL	182	151	31								
512 CHILE	37	37										512 CHILI	101	101									
528 ARGENTINA	64	64										528 ARGENTINE	188	188									
600 CYPRUS	364						364					600 CHYPRE	237										237
612 IRAQ	2379	2359					20					612 IRAQ	1609	1599									20
616 IRAN	412	372	20				20					616 IRAN	690	651		17							12
624 ISRAEL	1207	437					770					624 ISRAEL	781	324									457
632 SAUDI ARABIA	379	14					365					632 ARABIE SAOUD	261	34									227
660 AFGHANISTAN	136						136					660 AFGHANISTAN	200										200
664 INDIA	141	85	50				6					664 INDE	510	462		34							510
700 INDONESIA	569	16					553					700 INDONESIE	441	16									425
701 MALAYSIA	694	75					619					701 MALAYSIA	383	49									334
720 CHINA	39	39										720 CHINE	178	178									
728 SOUTH KOREA	64	64										728 COREE DU SUD	235	235									
740 HONG KONG	59	49					10					740 HONG-KONG	125	113									12
800 AUSTRALIA	287	8		34			245					800 AUSTRALIE	334	23		32							279
804 NEW ZEALAND	750	23					727					804 NOUV.ZELANDE	571	51									520
1000 W O R L D	64528	36078	7866	1894			18688		4			1000 M O N D E	58015	34731	5612	2150							15517
1010 INTRA-EC	28058	19890	4893	1120			2151		4			1010 INTRA-CE	21478	15004	3154	1189							2127
1011 EXTRA-EC	36470	16187	2973	774			16538					1011 EXTRA-CE	36538	19727	2459	960							13391
1020 CLASS 1	23242	9435	2127	398			11282					1020 CLASSE 1	23290	11000	1909	651							9730
1021 EFTA COUNTR.	7288	5960	235	28			1065					1021 A E L E	7274	6141	240	52							841
1030 CLASS 2	10687	4787	430	215			5255					1030 CLASSE 2	9249	5180	248	160							3661
1031 ACP (63)	402	51	171	3			177					1031 ACP (63)	284	41	58	14							171
1040 CLASS 3	2542	1965	416	161								1040 CLASSE 3	3999	3547	302	150							
7356.81 ZINC-COATED WIRE OF HIGH CARBON STEEL, BUT NOT INSULATED												7356.81 ZINC-COATED WIRE OF HIGH CARBON STEEL, BUT NOT INSULATED											
BL: CONFIDENTIAL												BL: CONFIDENTIAL											
FILS EN ACIER FIN AU CARBONE, ZINGUES												DRAHT AUS QUALITAETSKOHLENSTOFFSTAHL, VERZINKT											
BL: CONFIDENTIEL												BL: VERTRAULICH											
001 FRANCE	310	64		2			244					001 FRANCE	286	59		10							217
002 BELG.-LUXBG.	633	97	536									002 BELG.-LUXBG.	503	84	419								
003 NETHERLANDS	4594	4103	336	137			18					003 PAYS-BAS	3505	3181	231	83							10
004 FR GERMANY	483		452	3			28					004 RF ALLEMAGNE	394		347	14							22
005 ITALY	1950		1950									005 ITALIE	1318		1318								
006 UTD. KINGDOM	163	35	10									006 ROYAUME											

Januar - Dezember 1984

Export

Janvier - Décembre 1984

Bestimmung Destination	1000 kg										Quantités	Bestimmung Destination	1000 ECU										Valeurs
	Nimexe	EUR 10	Deutschland	France	Italia	Niederland	Belg.-Lux.	UK	Ireland	Danmark			Ελλάδα	Nimexe	EUR 10	Deutschland	France	Italia	Niederland	Belg.-Lux.	UK	Ireland	
7366.81												7366.81											
288 NIGERIA		258	71	187								288 NIGERIA		271	116	155							
400 USA		1693	24	1494							175	400 ETATS-UNIS		1263	48	1014							201
404 CANADA		836	18	12							806	404 CANADA		811	17	19							775
436 COSTA RICA		216		216								436 COSTA RICA		165		165							
608 SYRIA		446		101							345	608 SYRIE		265		62							203
624 ISRAEL		158	158									624 ISRAEL		115	115								
700 INDONESIA		385									385	700 INDONESIA		291									291
701 MALAYSIA		211									211	701 MALAYSIA		230									230
708 PHILIPPINES		280		276							4	708 PHILIPPINES		156		154							2
720 CHINA		775		775								720 CHINE		414		414							
804 NEW ZEALAND		1063									1063	804 NOUV.ZELANDE		828									828
1000 W O R L D		22783	5341	13265	149						4027	1000 M O N D E		16556	4302	8623	115						3510
1010 INTRA-EC		8961	4330	3977	143						511	1010 INTRA-CE		6749	3376	2811	109						452
1011 EXTRA-EC		13822	1011	9288	6						3516	1011 EXTRA-CE		9807	928	5812	6						3058
1020 CLASS 1		7805	753	4944	6						2102	1020 CLASSE 1		5741	659	3224	6						1852
1021 EFTA COUNTR.		2996	658	2315							23	1021 A E L E		2150	529	1602							19
1030 CLASS 2		3936	258	2263							1414	1030 CLASSE 2		2938	267	1460							1206
1031 ACP (63)		765	71	256							438	1031 ACP (63)		775	116	197							462
1040 CLASS 3		2081		2081								1040 CLASSE 3		1128		1128							
7366.86												7366.86											
METAL-COATED WIRE, OTHER THAN WITH ZINC, OF HIGH CARBON STEEL, NOT INSULATED												METAL-COATED WIRE, OTHER THAN WITH ZINC, OF HIGH CARBON STEEL, NOT INSULATED											
B.L. CONFIDENTIAL												B.L. CONFIDENTIAL											
FILS EN ACIER FIN AU CARBONE, AUTREMENT METALLISES QUE ZINGUES												DRAHT AUS QUALITAETSKOHLSTOFFSTAHL, MIT ANDEREM METALLUEBERZUG ALS VERZINKT											
B.L. CONFIDENTIEL												B.L. VERTRAULICH											
001 FRANCE		994	945	48							1	001 FRANCE		937	825	100							12
002 BELG.-LUXBG.		2015	1983	2	29							002 BELG.-LUXBG.		1855	1830	1	23						
003 NETHERLANDS		815	570	145							100	003 PAYS-BAS		732	525	94							113
004 FR GERMANY		348		22	116						209	004 RF ALLEMAGNE		561		20	117						423
005 ITALY		211	50								161	005 ITALIE		195	63	2							130
006 UTD. KINGDOM		19	13	6								006 ROYAUME-UNI		100	70	30							
028 NORWAY		185									185	028 NORVEGE		144									144
030 SWEDEN		238									195	030 SUEDE		564		2							144
032 FINLAND		617	53		43						562	032 FINLANDE		564	45								513
036 AUSTRIA		1321	1300	2							20	036 AUTRICHE		113	1185	6							22
040 PORTUGAL		368	58	5	9						296	040 PORTUGAL		301	54	7	15						225
048 YUGOSLAVIA		1267	455		220						592	048 YUGOSLAVIE		1563	407		345						811
052 TURKEY		652	3								649	052 TURQUIE		517	2								515
056 SOVIET UNION		2034	400		23						1611	056 U.R.S.S.		1711	286		35						1390
060 POLAND		1822	399		215						1208	060 POLOGNE		1949	355		358						1236
062 CZECHOSLOVAK		355	355									062 TCHECOSLOVAQ		475	475								
064 HUNGARY		363	360		3							064 HONGRIE		296	286		10						
068 BULGARIA		602									602	068 BULGARIE		440									440
382 ZIMBABWE		84									84	382 ZIMBABWE		122									122
390 SOUTH AFRICA		524									519	390 AFR. DU SUD		493	10								483
400 USA		6447	1616								4831	400 ETATS-UNIS		7546	1684								5862
404 CANADA		973	969								4	404 CANADA		813	810								3
472 TRINIDAD,TOB		138									138	472 TRINIDAD,TOB		127									127
616 IRAN		293									293	616 IRAN		288									288
624 ISRAEL		928	1								927	624 ISRAEL		646	1								645
1000 W O R L D		24357	9751	77	881	44					13603	1000 M O N D E		24490	9135	73	1210	75					13994
1010 INTRA-EC		4506	3618	24	352	1					512	1010 INTRA-CE		4490	3367	22	370	2					728
1011 EXTRA-EC		19851	6135	53	529	43					13081	1011 EXTRA-CE		20000	5768	51	840	73					13266
1020 CLASS 1		12738	4483	51	267	43					7894	1020 CLASSE 1		13553	4242	45	418	73					8774
1021 EFTA COUNTR.		2775	1414	5	47	43					1266	1021 A E L E		2519	1302	9	68	73					1067
1030 CLASS 2		1934	139	2	21						1772	1030 CLASSE 2		1572	124	6	19						1422
1031 ACP (63)		358	55		2						301	1031 ACP (63)		366	42		7						317
1040 CLASS 3		5179	1514		240						3425	1040 CLASSE 3		4875	1402		403						3070
7366.89												7366.89											
WIRE OF HIGH CARBON STEEL, OTHERWISE COATED THAN WITH METAL												WIRE OF HIGH CARBON STEEL, OTHERWISE COATED THAN WITH METAL											
B.L. CONFIDENTIAL												B.L. CONFIDENTIAL											
FILS EN ACIER FIN AU CARBONE, AUTRES QUE REPRIS SOUS 7366.40, 81 ET 86												DRAHT AUS QUALITAETSKOHLSTOFFSTAHL, NICHT IN 7366.40, 81 UND 86 ENTHALTEN											
B.L. CONFIDENTIEL												B.L. VERTRAULICH											
004 FR GERMANY		205		16	149						40	004 RF ALLEMAGNE		480		46	390						44
400 USA		3592	2	22							3568	400 ETATS-UNIS		3633	17		38						3578
404 CANADA		306									306	404 CANADA		300									300
1000 W O R L D		4413	3	76	242	1					4090	1000 M O N D E		4849	19	136	608	3					4077
1010 INTRA-EC		426	1	74	206	1					143	1010 INTRA-CE		771	2	114	511	3					135
1011 EXTRA-EC		3987	2	2	36						3947	1011 EXTRA-CE		4078	17	22	97						3942
1020 CLASS 1		3979	2	1	33																		

Bestimmung Destination	Mengen										Quantités	Bestimmung Destination	Werte										Valeurs
	Nimexe	1000 kg											1000 ECU										
	EUR 10	Deutschland	France	Italia	Nederland	Belg.-Lux.	UK	Ireland	Danmark	Ελλάδα		EUR 10	Deutschland	France	Italia	Nederland	Belg.-Lux.	UK	Ireland	Danmark	Ελλάδα		
7371.13												7371.13											
002 BELG.-LUXBG.	562	7	519	1	.	.	5	30	.	.		002 BELG.-LUXBG.	410	20	354	8	.	5	23	.	.		
005 ITALY	384	19	364	.	.	1		005 ITALIE	754	66	680	.	8		
036 SWITZERLAND	254	129	35	67	23		036 SUISSE	363	178	48	61	.	.	.	76	.		
400 USA	63	.	4	55	4		400 ETATS-UNIS	164	.	7	130	.	.	.	27	.		
1000 WORLD	1785	222	899	417	7	15	95	30	.	.		1000 MONDE	2655	380	1183	726	57	37	249	23	.		
1010 INTRA-EC	1361	73	844	270	7	2	25	30	.	.		1010 INTRA-CE	1909	157	1106	477	57	30	59	23	.		
1011 EXTRA-EC	424	149	55	147	.	12	71	.	.	.		1011 EXTRA-CE	746	223	77	249	7	.	.	.	180		
1020 CLASS 1	411	149	54	147	.	.	61	.	.	.		1020 CLASSE 1	716	223	76	249	2	.	.	.	168		
1021 EFTA COUNTR.	294	145	35	91	.	.	23	.	.	.		1021 A E L E	450	216	48	110	76		
7371.14 FORGED INGOTS, BLOOMS, BILLETS, SLABS AND SHEET BARS OF HIGH-SPEED ALLOY STEEL												7371.14 FORGED INGOTS, BLOOMS, BILLETS, SLABS AND SHEET BARS OF HIGH-SPEED ALLOY STEEL											
ACIERS A COUPE RAPIDE, FORGES, EN LINGOTS, BLOOMS, BILLETES, BRAMES, LARGETS												ROHBLOECKE, VORBLOECKE, KNUEPPEL, BRAMMEN, PLATNEN, AUS SCHNELLARBEITSSTAHL, GESCHMIEDET											
006 UTD. KINGDOM	119	3	116		006 ROYAUME-UNI	538	12	526	
030 SWEDEN	388	.	388		030 SUEDE	1549	.	1549	
038 AUSTRIA	22	.	22		038 AUTRICHE	114	.	114	
400 USA	41	20	1	20		400 ETATS-UNIS	155	71	13	71	
1000 WORLD	647	86	535	20	.	.	6	.	.	.		1000 MONDE	2455	125	2229	71	.	30	.	.	.		
1010 INTRA-EC	188	61	124	20	.	.	3	.	.	.		1010 INTRA-CE	601	29	553	71	.	19	.	.	.		
1011 EXTRA-EC	460	25	412	20	.	.	3	.	.	.		1011 EXTRA-CE	1855	96	1676	71	.	12	.	.	.		
1020 CLASS 1	456	21	412	20	.	.	3	.	.	.		1020 CLASSE 1	1833	74	1676	71	.	12	.	.	.		
1021 EFTA COUNTR.	410	.	410		1021 A E L E	1663	.	1663		
7371.19 FORGED INGOTS, BLOOMS, BILLETS, SLABS AND SHEET BARS OF ALLOY STEEL, OTHER THAN STAINLESS OR HEAT-RESISTING OR OF HIGH-SPEED STEEL												7371.19 FORGED INGOTS, BLOOMS, BILLETS, SLABS AND SHEET BARS OF ALLOY STEEL, OTHER THAN STAINLESS OR HEAT-RESISTING OR OF HIGH-SPEED STEEL											
ACIERS ALLIES, SAUF INOXIDABLES OU REFRACTAIRES ET A COUPE RAPIDE, EN LINGOTS, BLOOMS, BILLETES, BRAMES, LARGETS, FORGES												ROHBLOECKE, VORBLOECKE, KNUEPPEL, BRAMMEN, PLATNEN, AUS LEGIERTEM STAHL, KEIN KORROSIONS- ODER HITZBESTAENDIGER, KEIN SCHNELLARBEITSSTAHL, GESCHMIEDET											
001 FRANCE	2709	2166	.	457	.	1	85	.	.	.		001 FRANCE	1850	1469	.	328	.	1	52	.	.		
002 BELG.-LUXBG.	535	86	.	130	.	.	319	.	.	.		002 BELG.-LUXBG.	360	100	.	57	203		
003 NETHERLANDS	219	204	.	.	.		003 PAYS-BAS	205	14	.	.	.	15	176	.	.		
004 FR GERMANY	1464	.	18	617	.	5	824	.	.	.		004 RF ALLEMAGNE	1237	.	44	669	4	.	520	.	.		
005 ITALY	1806	972	832	.	.	.		005 ITALIE	1426	901	4	.	.	.	521	.	.		
006 UTD. KINGDOM	154	150	1	.	.	2	.	1	.	.		006 ROYAUME-UNI	562	549	1	.	.	2	.	10	.		
036 SWITZERLAND	1835	679	.	1156		036 SUISSE	1223	692	.	529	.	.	2	.	.		
068 BULGARIA	242	242		068 BULGARIE	199	14	.		
400 USA	590	68	.	501	.	.	21	.	.	.		400 ETATS-UNIS	880	58	.	808	203		
404 CANADA	234	.	.	17	.	.	210	.	.	.		404 CANAD	250	12	.	35	63		
800 AUSTRALIA	73	48	25	.	.	.		800 AUSTRALIE	111	48		
1000 WORLD	10407	4789	21	2912	6	20	2658	1	.	.		1000 MONDE	9027	4491	49	2494	6	79	1898	10	.		
1010 INTRA-EC	6922	3388	21	1223	5	11	2273	1	.	.		1010 INTRA-CE	5694	3040	49	1090	4	18	1483	10	.		
1011 EXTRA-EC	3485	1401	.	1689	1	9	385	.	.	.		1011 EXTRA-CE	3333	1451	.	1405	1	61	415	.	.		
1020 CLASS 1	3080	1059	.	1686	1	9	325	.	.	.		1020 CLASSE 1	2959	1147	.	1394	1	61	356	.	.		
1021 EFTA COUNTR.	2009	773	.	1167	1	9	59	.	.	.		1021 A E L E	1475	806	.	549	1	61	58	.	.		
1040 CLASS 3	346	339	.	1	.	.	6	.	.	.		1040 CLASSE 3	309	300	.	4	.	.	5	.	.		
7371.21 WASTE OR SCRAP OF ALLOY STEEL IN INGOT FORM												7371.21 WASTE OR SCRAP OF ALLOY STEEL IN INGOT FORM											
DECHETS LINGOTES EN ACIER ALLIES												ABFALLBLOECKE AUS LEGIERTEM STAHL											
001 FRANCE	24	24		001 FRANCE	114	114	
004 FR GERMANY	1090	.	998	92		004 RF ALLEMAGNE	1102	.	1045	57	
030 SWEDEN	483		030 SUEDE	700	700	
038 AUSTRIA	253		038 AUTRICHE	475	475	
1000 WORLD	1950	759	1034	92	.	.	61	4	.	.		1000 MONDE	2588	1290	1100	57	.	102	39	.	.		
1010 INTRA-EC	1194	24	1013	92	.	.	61	4	.	.		1010 INTRA-CE	1376	114	1064	57	.	102	39	.	.		
1011 EXTRA-EC	757	736		1011 EXTRA-CE	1212	1176	36		
1020 CLASS 1	757	736	.	21		1020 CLASSE 1	1212	1176	36		
1021 EFTA COUNTR.	736	736		1021 A E L E	1176	1176		
7371.23 UNFORGED INGOTS OF STAINLESS OR HEAT-RESISTING ALLOY STEEL												7371.23 UNFORGED INGOTS OF STAINLESS OR HEAT-RESISTING ALLOY STEEL											
ACIERS INOXIDABLES OU REFRACTAIRES, EN LINGOTS, NON FORGES												ROHBLOECKE AUS KORROSIONS- ODER HITZBESTAENDIGEM STAHL, NICHT GESCHMIEDET											
001 FRANCE	410	1	.	407	.	.	2	.	.	.		001 FRANCE	268	2	.	249	.	.	17	.	.		
004 FR GERMANY	205	204	.	.	1		004 RF ALLEMAGNE	164	161	.	.	3	
005 ITALY	383	77	306		005 ITALIE	335	94	241		
1000 WORLD	1080	156	308	407	.	.	208	1	.	.		1000 MONDE	851	169	244	250	.	185	3	.	.		
1010 INTRA-EC	1003	81	308	407	.	.	208	1	.	1		1010 INTRA-CE	778	105	244	249	.	178	3	.	.		
1011 EXTRA-EC	77	75	2	.	.	.		1011 EXTRA-CE	73	65	.	1	.	7	.	.	.		
7371.24 UNFORGED INGOTS OF HIGH-SPEED ALLOY STEEL												7371.24 UNFORGED INGOTS OF HIGH-SPEED ALLOY STEEL											
ACIERS A COUPE RAPIDE, NON FORGES, EN LINGOTS												ROHBLOECKE AUS SCHNELLARBEITSSTAHL, NICHT GESCHMIEDET											
1000 WORLD		1000 MONDE	15	15	.	.	.		
1011 EXTRA-EC		1011 EXTRA-CE	15	15	.	.	.		
7371.29 UNFORGED INGOTS OF ALLOY STEEL, OTHER THAN STAINLESS OR HEAT-RESISTING, OR OF HIGH-SPEED STEEL												7371.29 UNFORGED INGOTS OF ALLOY STEEL, OTHER THAN STAINLESS OR HEAT-RESISTING, OR OF HIGH-SPEED STEEL											

Januar - Dezember 1984

Export

Janvier - Décembre 1984

Bestimmung Destination	Mengen 1000 kg									Quantités	Bestimmung Destination	Werte 1000 ECU									Valeurs		
	Nimexe	EUR 10	Deutschland	France	Italia	Niederland	Belg.-Lux.	UK	Ireland			Danmark	Ελλάδα	Nimexe	EUR 10	Deutschland	France	Italia	Niederland	Belg.-Lux.		UK	Ireland
7371.29	ACIERS ALLIES, SAUF INOXYDABLES OU REFRACTAIRES ET A COUPE RAPIDE, EN LINGOTS, NON FORGES										7371.29	ROHBLOCKE AUS LEGIERTEM STAHL, KEIN KORROSIONS- ODER HITZEBESTAENDIGER, KEIN SCHNELLARBEITSSTAHL, NICHT GESCHMIEDET											
001	FRANCE	2475	1255		702		463		55		001	FRANCE	1802	1278		250		159	115				
002	BELG.-LUXBG.	14297	1532	12717	24				24		002	BELG.-LUXBG.	23393	323	23048	7		15					
004	FR GERMANY	6539		2387	140				121		004	RF ALLEMAGNE	2564		923	148		1381	112				
005	ITALY	6891	5498	1124			262		7		005	ITALIE	2752	2313	334			88	17				
006	UTD. KINGDOM	3228	3209							19	006	ROYAUME-UNI	2169	2157						12			
030	SWEDEN	435	294								030	SUEDE	652	589				56	7				
036	SWITZERLAND	181	139						11		036	SUISSE	142	103		12		27					
038	AUSTRIA	161	146		31						038	AUTRICHE	301	295				6					
412	MEXICO	2983		2983							412	MEXIQUE	937		937								
484	VENEZUELA	1244			1244						484	VENEZUELA	719			719							
1000	WORLD	38710	12092	19324	2141		4771		363	19	1000	MONDE	35600	7080	25281	1138		1693	396	12			
1010	INTRA-EC	33574	11500	16228	866		4616		345	19	1010	INTRA-CE	32774	6076	24305	405		1627	349	12			
1011	EXTRA-EC	5136	592	3098	1275		155		18		1011	EXTRA-CE	2826	1004	977	732		66	47				
1020	CLASS 1	900	589	113	31		155		12		1020	CLASSE 1	1148	998	39	12		65	34				
1021	EFTA COUNTR.	778	580		31		155		12		1021	A E L E	1101	990		12		65	34				
1030	CLASS 2	4236	3	2983	1244				6		1030	CLASSE 2	1678	5	937	721		1	14				
7371.53	UNFORGED BLOOMS, BILLETS, SLABS AND SHEET BARS OF ALLOY STEEL, STAINLESS OR HEAT-RESISTING										7371.53	UNFORGED BLOOMS, BILLETS, SLABS AND SHEET BARS OF ALLOY STEEL, STAINLESS OR HEAT-RESISTING											
ACIERS INOXYDABLES OU REFRACTAIRES, EN BLOOMS, BILLETES, BRAMES, LARGETS, NON FORGES											VORBLOCKE, KNUEPPEL, BRAMMEN, PLATINEN AUS KORROSIONS- ODER HITZEBESTAENDIGEM STAHL, NICHT GESCHMIEDET												
001	FRANCE	37832	307		30237		1234		6054		001	FRANCE	36986	646		32114		994	3232				
002	BELG.-LUXBG.	81250	1707	79495	46				2		002	BELG.-LUXBG.	50379	3473	46887	19							
003	NETHERLANDS	76	27				8		41		003	PAYS-BAS	176	48				37	91				
004	FR GERMANY	166503		2462	7045		49688		107308		004	RF ALLEMAGNE	153433		3806	6698		39342	103587				
005	ITALY	2138	93	1717					328		005	ITALIE	4376	161	3883				332				
006	UTD. KINGDOM	2952	1587	297	26		1042				006	ROYAUME-UNI	3661	423	20			1357					
036	SWITZERLAND	2128	1501	250	350				27		036	SUISSE	2321	1527	346	406							
042	SPAIN	465	350	89					46		042	ESPAGNE	413	263	69				82				
400	USA	3944	613	584	85				2662		400	ETATS-UNIS	4083	1193	1083	139			1668				
732	JAPAN	1361		1361							732	JAPON	1939		1939								
736	TAIWAN	145		145							736	TAI-WAN	262		262								
1000	WORLD	299006	6248	86433	37786		51995		116534		1000	MONDE	258361	9255	58803	39417		41744	109142				
1010	INTRA-EC	290753	3722	83970	37354		51972		113735		1010	INTRA-CE	249013	6190	54999	38851		41729	107244				
1011	EXTRA-EC	8253	2526	2483	442		23		2789		1011	EXTRA-CE	9347	3084	3804	566		15	1898				
1020	CLASS 1	8100	2526	2319	442		23		2790		1020	CLASSE 1	9080	3064	3542	566		15	1893				
1021	EFTA COUNTR.	2257	1563	258	350		23		63		1021	A E L E	2502	1609	364	406		15	108				
1030	CLASS 2	154	145				9				1030	CLASSE 2	267	262				5					
7371.54	UNFORGED BLOOMS, BILLETS, SLABS AND SHEET BARS OF HIGH-SPEED ALLOY STEEL										7371.54	UNFORGED BLOOMS, BILLETS, SLABS AND SHEET BARS OF HIGH-SPEED ALLOY STEEL											
ACIERS A COUPE RAPIDE, NON FORGES, EN BLOOMS, BILLETES, BRAMES, LARGETS											VORBLOCKE, KNUEPPEL, BRAMMEN, PLATINEN AUS SCHNELLARBEITSSTAHL, NICHT GESCHMIEDET												
1000	WORLD	224	3	221							1000	MONDE	93	13	80								
1010	INTRA-EC	216		216							1010	INTRA-CE	66		66								
1011	EXTRA-EC	8	3	5							1011	EXTRA-CE	28	13	15								
7371.55	UNFORGED BLOOMS, BILLETS, SLABS AND SHEET BARS OF S, PB AND P ALLOY STEELS										7371.55	UNFORGED BLOOMS, BILLETS, SLABS AND SHEET BARS OF S, PB AND P ALLOY STEELS											
ACIERS AU S, PB, P, NON FORGES, EN BLOOMS, BILLETES, BRAMES, LARGETS											VORBLOCKE, KNUEPPEL, BRAMMEN, PLATINEN AUS SCHWELF-, BLEI-, PHOSPHORSTAHL, NICHT GESCHMIEDET												
001	FRANCE	443	89		21		23		310		001	FRANCE	209	30		35		37	107				
005	ITALY	28588	14241	187					14170		005	ITALIE	9510	4657	117				4736				
006	UTD. KINGDOM	397	397								006	ROYAUME-UNI	171										
036	SWITZERLAND	1314							1314		036	SUISSE	401						401				
400	USA	39579	39558						21		400	ETATS-UNIS	15808	15800					8				
404	CANADA	36049	36049								404	CANADA	12584	12584									
412	MEXICO	984	984								412	MEXIQUE	392	392									
1000	WORLD	107484	91363	187	56	9	23		15836	10	1000	MONDE	39157	33654	117	73	5	37	5266			5	
1010	INTRA-EC	29490	14727	187	43	9	23		14501		1010	INTRA-CE	9939	4859	117	65	5	37	4856			5	
1011	EXTRA-EC	7394	7638		13				1335	10	1011	EXTRA-CE	2979	28786		8			410			5	
1020	CLASS 1	76951	75607						1335	9	1020	CLASSE 1	28789	28385					410			4	
1021	EFTA COUNTR.	1323							1314	1	1021	A E L E	405						401			4	
1030	CLASS 2	1030	1029								1030	CLASSE 2	412	411								1	
7371.56	UNFORGED BLOOMS, BILLETS, SLABS AND SHEET BARS OF MANGANO-SILICON ALLOY STEEL										7371.56	UNFORGED BLOOMS, BILLETS, SLABS AND SHEET BARS OF MANGANO-SILICON ALLOY STEEL											
ACIERS EN MANGANO-SILICIEUX, NON FORGES, EN BLOOMS, BILLETES, BRAMES, LARGETS											VORBLOCKE, KNUEPPEL, BRAMMEN, PLATINEN AUS MANGAN-SILIZIUMSTAHL, NICHT GESCHMIEDET												
002	BELG.-LUXBG.	941							941		002	BELG.-LUXBG.	279							279			
048	YUGOSLAVIA	522	522								048	YUGOSLAVIE	197	197									
1000	WORLD	1763	674				1		1088		1000	MONDE	663	263	7			5	388				
1010	INTRA-EC	1094	83				1		1010		1010	INTRA-CE	395	36				5	354				
1011	EXTRA-EC	670	592						78		1011	EXTRA-CE	268	227	7				34				
1020	CLASS 1	670	592						78		1020	CLASSE 1	261	227					34				
7371.59	UNFORGED BLOOMS, BILLETS, SLABS AND SHEET BARS OF ALLOY STEEL, NOT WITHIN 7371.53-56										7371.59	UNFORGED BLOOMS, BILLETS, SLABS AND SHEET BARS OF ALLOY STEEL, NOT WITHIN 7371.53-56											
ACIERS ALLIES EN BLOOMS, BILLETES, BRAMES, LARGETS, NON FORGES, NON REPRIS SOUS 7371.53 A 56											VORBLOCKE, KNUEPPEL, BRAMMEN, PLATINEN AUS LEGIERTEM STAHL, NICHT GESCHMIEDET, NICHT ENTHALTEN IN 7371.53 BIS 56												
001	FRANCE	41943	16295		6690		9933		9025		001	FRANCE	33411	8526		4090		16027	4768				
002	BELG.-LUXBG.	11908	4569	3665	1721	3			1950		002	BELG.-LUXBG.	6374	2230	2657	698	2		787				

Bestimmung Destination	Mengen										Bestimmung Destination	Werte											
	Nimexe	EUR 10	Deutschland	France	Italia	Niederland	Belg.-Lux.	UK	Ireland	Danmark		Ελλάδα	Nimexe	EUR 10	Deutschland	France	Italia	Niederland	Belg.-Lux.	UK	Ireland	Danmark	Ελλάδα
7371.53												7371.53											
003 NETHERLANDS		685	518		20		16					003 PAYS-BAS		424	311		8		20				85
004 FR GERMANY		37140		14992	4765	48	84					004 RF ALLEMAGNE		23230		9851	2820	25	25	10509			
005 ITALY		69570	8522	45436			15612					005 ITALIE		35126	4370	22861							7895
006 UTD. KINGDOM		19596	9592	6373	3628	1						006 ROYAUME-UNI		9563	4929	3073	1543	6				12	
030 SWITZERLAND		8583	2388					6195				030 SUEDJE		4292	1149							3117	26
036 SWITZERLAND		5744	4325	63	1004			352				036 SUISSE		3064	2243	44	591						186
038 AUSTRIA		6361	6319		21			21				038 AUTRICHE		3421	3400		13						8
040 PORTUGAL		1100										040 PORTUGAL		404	404								
048 YUGOSLAVIA		4242	3498	394	350							048 YUGOSLAVIE		2117	1706	189	222						
052 TURKEY		270	270									052 TURQUIE		150	150								
056 SOVIET UNION		6401	6360	41								056 U.R.S.S.		2746	2708	38							
068 BULGARIA		2292		1777	515							068 BULGARIE		948	715	233							
208 ALGERIA		1196	1062	134								208 ALGERIE		526	435	91							
390 SOUTH AFRICA		167	131					36				390 AFR. DU SUD		155	72								83
400 USA		32827	4819		459			27549				400 ETATS-UNIS		22229	5861	2	906					15460	
404 CANADA		1348						1343				404 CANADA		850									880
616 IRAN		578	576					2				616 IRAN		260	250								10
624 ISRAEL		2263	6		2252			5				624 ISRAEL		881	3		842						36
664 INDIA		2808	273		2198			337				664 INDE		1589	112		1301						176
680 THAILAND		500		500								680 THAILANDE		260		260							
1000 WORLD		258121	70913	73485	23651	52	10033	80004	3			1000 MONDE		152484	39028	39829	13314	35	16072	44167	39		
1010 INTRA-EC		181020	39603	70466	16833	52	10033	44031	2			1010 INTRA-CE		108251	20415	36442	9164	34	16072	24112	12		
1011 EXTRA-EC		7100	31810	2999	6818			35973				1011 EXTRA-CE		44234	18614	1387	4150	2		20055	26		
1020 CLASS 1		60909	22920	545	1854			35550				1020 CLASSE 1		36912	15015	281	1774			19816	26		
1021 EFTA COUNTR.		21821	14132	63	1027			6599				1021 A E L E		11213	7196	44	608			3339	26		
1030 CLASS 2		7499	2029	637	4450			383				1030 CLASSE 2		3628	891	353	2143	2		239			
1040 CLASS 3		8693	6360	1818	515							1040 CLASSE 3		3694	2708	753	233						
7371.83	PIECES OF STAINLESS OR HEAT-RESISTING ALLOY STEEL ROUGHLY SHAPED BY FORGING										7371.83	PIECES OF STAINLESS OR HEAT-RESISTING ALLOY STEEL ROUGHLY SHAPED BY FORGING											
	EBAUCHES DE FORGE EN ACIERS INOXYDABLES OU REFRACTAIRES											SCHMIEDEHALBZEUG AUS KORROSIONS- OD. HITZEBESTAENDIGEM STAHL											
004 FR GERMANY		50			40	4		6				004 RF ALLEMAGNE		113		1	30	21				61	
005 ITALY		36		34				2				005 ITALIE		151		144						7	
400 USA		184	182					2				400 ETATS-UNIS		327	220	99		1				7	
1000 WORLD		355	190	38	40	6	43	38				1000 MONDE		791	254	278	30	30	77	122			
1010 INTRA-EC		152	1	38	40	6	43	26				1010 INTRA-CE		400	8	171	30	27	77	86			
1011 EXTRA-EC		205	189	2		1		13				1011 EXTRA-CE		391	245	107		3			36		
1020 CLASS 1		191	188			1		2				1020 CLASSE 1		351	242	100		2			7		
7371.94	PIECES OF HIGH-SPEED ALLOY STEEL ROUGHLY SHAPED BY FORGING										7371.94	PIECES OF HIGH-SPEED ALLOY STEEL ROUGHLY SHAPED BY FORGING											
	EBAUCHES DE FORGE EN ACIERS A COUPE RAPIDE											SCHMIEDEHALBZEUG AUS SCHNELLARBEITSSTAHL											
1000 WORLD		40		15				25				1000 MONDE		135		83					52		
1010 INTRA-EC		15		15				25				1010 INTRA-CE		76		76					52		
1011 EXTRA-EC		25										1011 EXTRA-CE		58		6							
7371.99	PIECES OF ALLOY STEEL ROUGHLY SHAPED BY FORGING, OTHER THAN STAINLESS, HEAT-RESISTING OR OF HIGH-SPEED STEEL										7371.99	PIECES OF ALLOY STEEL ROUGHLY SHAPED BY FORGING, OTHER THAN STAINLESS, HEAT-RESISTING OR OF HIGH-SPEED STEEL											
	EBAUCHES DE FORGE EN ACIERS ALLIES, SAUF INOXYDABLES OU REFRACTAIRES ET A COUPE RAPIDE											SCHMIEDEHALBZEUG AUS LEGIERTEM STAHL, KEIN KORROSIONS- ODER HITZEBESTAENDIGER, KEIN SCHNELLARBEITSSTAHL											
001 FRANCE		1625	1520		14		46	45				001 FRANCE		1776	1553		80		74			69	
002 BELG.-LUXBG.		352	209	70		38		35				002 BELG.-LUXBG.		414	147	126		75			66		
003 NETHERLANDS		211	169	19	22							003 PAYS-BAS		462	396	24	36				6		
004 FR GERMANY		1421		41	1139	176	1	64				004 RF ALLEMAGNE		782	239	136	310	2			95		
005 ITALY		1320	1280	4				36				005 ITALIE		699	622	36					41		
006 UTD. KINGDOM		48	16	11			21					006 ROYAUME-UNI		182	15	125		42					
036 SWITZERLAND		967	962	5								036 SUISSE		545	513	32							
056 SOVIET UNION		8919	8919									056 U.R.S.S.		3811	3811								
400 USA		204			4			200				400 ETATS-UNIS		442		9	59					374	
624 ISRAEL		93	12	40				41				624 ISRAEL		336		254						73	
664 INDIA		388	278					110				664 INDE		317	222							95	
1000 WORLD		15831	13462	231	1189	240	47	682				1000 MONDE		10209	7353	948	328	434	83	1063			
1010 INTRA-EC		4978	3195	145	1175	235	47	181				1010 INTRA-CE		4328	2733	555	252	426	81	281			
1011 EXTRA-EC		10853	10267	86	14	5		481				1011 EXTRA-CE		5880	4620	393	76	8	1	782			
1020 CLASS 1		1370	1048	25	14	5		278				1020 CLASSE 1		1278	562	108	71	5		532			
1021 EFTA COUNTR.		1087	1047	5		1		34				1021 A E L E		688	560	57	2			69			
1030 CLASS 2		564	300	61				203				1030 CLASSE 2		791	247	285	5	2	1	251			
1040 CLASS 3		8919	8919									1040 CLASSE 3		3811	3811								
7372	COILS FOR RE-ROLLING AND UNIVERSAL PLATES, OF ALLOY STEEL										7372	COILS FOR RE-ROLLING AND UNIVERSAL PLATES, OF ALLOY STEEL											
	EBAUCHES EN ROULEAUX POUR TOLES, LARGES PLATS, EN ACIERS ALLIES											WARMBREITBAND IN ROLLEN, BREITFLACHSTAHL, AUS LEGIERTEM STAHL											
7372.11	COILS OF ALLOY STEEL FOR RE-ROLLING FOR 'ELECTRICAL' SHEETS AND PLATES										7372.11	COILS OF ALLOY STEEL FOR RE-ROLLING FOR 'ELECTRICAL' SHEETS AND PLATES											
	EBAUCHES EN ROULEAUX POUR TOLES MAGNETIQUES, EN ACIERS ALLIES											WARMBREITBAND IN ROLLEN AUS LEGIERTEM STAHL F. ELEKTROBLECHE											
001 FRANCE		29723	29723									001 FRANCE		12045	12045								
006 UTD. KINGDOM		282	282									006 ROYAUME-UNI		113	113								
1000 WORLD		30165	30005	92				68				1000 MONDE		12227	12158	40					29		

Januar - Dezember 1984

Export

Janvier - Décembre 1984

Bestimmung Destination	1000 kg									Quantités	Bestimmung Destination	1000 ECU									Valeurs		
	Nimexe	EUR 10	Deutschland	France	Italia	Nederland	Belg.-Lux.	UK	Ireland			Danmark	Ελλάδα	Nimexe	EUR 10	Deutschland	France	Italia	Nederland	Belg.-Lux.		UK	Ireland
7372.11											7372.11												
1010 INTRA-EC		30124	30005	92	.	.	.	27	.	.	1010 INTRA-CE	12218	12158	40	20
1011 EXTRA-EC		41	41	.	.	1011 EXTRA-CE	8	8
7372.13 COILS OF STAINLESS OR HEAT-RESISTING ALLOY STEEL FOR RE-ROLLING											7372.13 COILS OF STAINLESS OR HEAT-RESISTING ALLOY STEEL FOR RE-ROLLING												
ΕΒΑΥΧΕΣ ΕΝ ΡΟΛΕΑΥΧ ΠΟΥΡ ΤΟΛΕΣ ΝΟΝ ΜΑΓΝΗΤΙΚΕΣ, ΕΝ ΑΧΙΕΡΣ ΙΝΟΧΥΔΑΒΛΕΣ ΟΥ ΡΕΦΡΑΚΤΑΙΡΕΣ											WARMBREITBAND IN ROLLEN AUS KORROSIONS- ODER HITZEBESTAENDIGEM STAHL, AUSGEN. FUER ELEKTROBLECHE												
001 FRANCE		47214	1124	.	8	.	46043	39	.	.	001 FRANCE	34011	1432	.	22	.	32494	63
002 BELG.-LUXBG.		109105	109084	.	.	21	002 BELG.-LUXBG.	111876	111844	.	.	32
005 ITALY		41417	10001	3106	.	.	355	.	.	.	005 ITALIE	50112	12577	36967	.	.	568
006 UTD. KINGDOM		95811	89729	6082	006 ROYAUME-UNI	158432	153019	5413
032 FINLAND		10370	10370	032 FINLANDE	12413	12413
036 SWITZERLAND		343	343	036 SUISSE	515	515
042 SPAIN		168898	72256	83288	.	.	13338	16	.	.	042 ESPAGNE	167875	68185	83067	.	.	16603	20	.	.	292	.	
046 MALTA		178	176	.	046 MALTE	292
216 LIBYA		45	.	.	45	216 LIBYE	136	.	.	136
400 USA		127	53	45	16	.	12	1	.	.	400 ETATS-UNIS	200	88	46	39	.	19	8	
412 MEXICO		4980	3	4977	412 MEXIQUE	5457	8	5449	.	1783
664 INDIA		1439	254	.	1185	664 INDE	2135	352
732 JAPAN		224	224	732 JAPON	244	244
736 TAIWAN		2486	2486	736 T'AI-WAN	4739	4739
1000 WORLD		482835	295929	125540	1280	31	59748	129	178	.	1000 MONDE	548748	365422	131057	2022	48	49685	222	292	.	.	.	
1010 INTRA-EC		293578	209937	37143	23	31	46398	46	178	.	1010 INTRA-CE	354481	278871	42380	42	48	33062	78	292	.	.	.	
1011 EXTRA-EC		189261	85992	88398	1258	.	13351	84	178	.	1011 EXTRA-CE	194266	85551	88677	1980	.	16622	144	292	.	.	.	
1020 CLASS 1		180182	83245	83333	16	.	13351	59	178	.	1020 CLASSE 1	181625	81447	83113	39	.	16622	112	292	.	.	.	
1021 EFTA COUNTR.		10716	10714	2	.	.	1021 A E L E	12937	12930	7	
1030 CLASS 2		9074	2744	5064	1241	.	.	25	.	.	1030 CLASSE 2	12635	5099	5563	1941	.	.	32	
7372.19 COILS OF ALLOY STEEL FOR RE-ROLLING, NEITHER STAINLESS NOR HEAT-RESISTING, NOR FOR 'ELECTRICAL' SHEETS AND PLATES											7372.19 COILS OF ALLOY STEEL FOR RE-ROLLING, NEITHER STAINLESS NOR HEAT-RESISTING, NOR FOR 'ELECTRICAL' SHEETS AND PLATES												
ΕΒΑΥΧΕΣ ΕΝ ΡΟΛΕΑΥΧ ΠΟΥΡ ΤΟΛΕΣ ΝΟΝ ΜΑΓΝΗΤΙΚΕΣ, ΕΝ ΑΧΙΕΡΣ ΑΛΛΙΕΣ, ΣΑΥΡ ΙΝΟΧΥΔΑΒΛΕΣ ΟΥ ΡΕΦΡΑΚΤΑΙΡΕΣ											WARMBREITBAND IN ROLLEN AUS LEGIERTEM STAHL, NICHT FUER ELEKTROBLECHE, KEIN KORROSIONS- ODER HITZEBESTAENDIGER STAHL												
001 FRANCE		1161	26	.	.	37	933	202	.	.	001 FRANCE	549	15	.	.	40	402	132
004 FR GERMANY		189	.	.	23	37	4	125	.	.	004 RF ALLEMAGNE	193	.	.	15	.	3	135
005 ITALY		336	180	156	.	.	005 ITALIE	195	87	108
006 UTD. KINGDOM		380	303	.	.	68	.	.	9	.	006 ROYAUME-UNI	173	124	.	.	43	.	.	6
007 IRELAND		517	517	.	.	007 IRLANDE	371	371
028 NORWAY		3181	3181	028 NORVEGE	1179	1179
400 USA		128	128	400 ETATS-UNIS	149	149
664 INDIA		498	.	498	664 INDE	132	.	124	.	.	.	8
1000 WORLD		6733	3972	498	23	105	961	1165	9	.	1000 MONDE	3226	1615	124	15	83	416	967	6	.	.	.	
1010 INTRA-EC		2728	548	.	23	105	961	1082	9	.	1010 INTRA-CE	1622	242	.	15	83	416	850	6	.	.	.	
1011 EXTRA-EC		4005	3424	498	.	.	.	83	.	.	1011 EXTRA-CE	1604	1373	124	.	.	.	107	
1020 CLASS 1		3482	3424	58	.	.	1020 CLASSE 1	1432	1373	59	
1021 EFTA COUNTR.		3293	3293	1021 A E L E	1222	1222	
1030 CLASS 2		523	.	498	.	.	.	25	.	.	1030 CLASSE 2	171	.	124	.	.	.	47	
7372.33 UNIVERSAL PLATES OF STAINLESS OR HEAT-RESISTING ALLOY STEEL											7372.33 UNIVERSAL PLATES OF STAINLESS OR HEAT-RESISTING ALLOY STEEL												
ΛΑΡΓΕΣ ΠΛΑΤΣ ΕΝ ΑΧΙΕΡΣ ΙΝΟΧΥΔΑΒΛΕΣ ΟΥ ΡΕΦΡΑΚΤΑΙΡΕΣ											BREITFLACHSTAHL AUS KORROSIONS- ODER HITZEBESTAENDIGEM STAHL												
002 BELG.-LUXBG.		54	.	7	.	47	002 BELG.-LUXBG.	148	.	22	.	126
1000 WORLD		257	.	37	29	152	30	5	2	2	1000 MONDE	549	.	47	23	398	62	8	6	5	.	.	
1010 INTRA-EC		103	.	7	29	63	26	5	2	2	1010 INTRA-CE	263	.	22	23	178	49	8	6	.	.	.	
1011 EXTRA-EC		155	.	30	29	89	4	1	.	2	1011 EXTRA-CE	287	.	25	23	220	13	
1020 CLASS 1		110	.	28	.	80	.	.	.	2	1020 CLASSE 1	228	.	22	.	201	
1021 EFTA COUNTR.		110	.	28	.	80	.	.	.	2	1021 A E L E	228	.	22	.	201	
7372.39 UNIVERSAL PLATES OF ALLOY STEEL, OTHER THAN STAINLESS OR HEAT-RESISTING											7372.39 UNIVERSAL PLATES OF ALLOY STEEL, OTHER THAN STAINLESS OR HEAT-RESISTING												
ΛΑΡΓΕΣ ΠΛΑΤΣ ΕΝ ΑΧΙΕΡΣ ΑΛΛΙΕΣ, ΣΑΥΡ ΙΝΟΧΥΔΑΒΛΕΣ ΟΥ ΡΕΦΡΑΚΤΑΙΡΕΣ											BREITFLACHSTAHL AUS LEGIERTEM STAHL, KEIN KORROSIONS- ODER HITZEBESTAENDIGER STAHL												
001 FRANCE		1147	1143	.	.	1	4	.	.	.	001 FRANCE	918	916	.	.	.	2
004 FR GERMANY		1003	.	1002	.	1	004 RF ALLEMAGNE	591	.	589	.	2
005 ITALY		120	115	5	005 ITALIE	141	138	3
006 UTD. KINGDOM		256	256	006 ROYAUME-UNI	190	190
036 SWITZERLAND		528	527	.	1	036 SUISSE	554	553	.	1	
056 SOVIET UNION		608	608	056 U.R.S.S.	266	266	
208 ALGERIA		432	431	1	208 ALGERIE	165	164	
390 SOUTH AFRICA		113	81	32	390 AFR. DU SUD	195	59	136	
400 USA		1509	667	.	842	400 ETATS-UNIS	1724	1046	.	678	
404 CANADA		116	116	404 CANADA	182	182	
1000 WORLD		6843	4541	1144	999	9	84	66	.	.	1000 MONDE	5718	4053	802	765	7	54	37	
1010 INTRA-EC		2711	1636	1007	10	1	5	52	.	.	1010 INTRA-CE	2011	1365	593	18	2	4	29	
1011 EXTRA-EC		4133	2905	137	989	9	79	14	.	.	1011 EXTRA-CE	3708	2688	209	747	6	50	8	
1020 CLASS 1		2752	1644	119	989	1020 CLASSE 1	2959	2023	189	747	
1021 EFTA COUNTR.		663	576	86	1	1021 A E L E	676	622	53	1	
1030 CLASS 2		704	563	19	.	9	79	14	.	.	1030 CLASSE 2	429	350	15	.	6	50	8	.	.	.		
1040 CLASS 3		679	679	1040 CLASSE 3	321	316	5	.	.	.						

Bestimmung Destination	Mengen										Quantités	Bestimmung Destination	Werte										Valeurs	
	Nimexe	EUR 10	Deutschland	France	Italia	Nederland	Belg.-Lux.	UK	Ireland	Danmark	Ελλάδα		Nimexe	EUR 10	Deutschland	France	Italia	Nederland	Belg.-Lux.	UK	Ireland	Danmark	Ελλάδα	
7373 BARRES ET PROFILS, EN ACIERS ALLIES												7373 STABSTAHL UND PROFILE, AUS LEGIERTEM STAHL												
7373.13 BARS, RODS, HOLLOW MINING DRILL STEEL; ANGLES, SHAPES AND SECTIONS, OF STAINLESS OR HEAT-RESISTING ALLOY STEEL, SIMPLY FORGED												7373.13 BARS, RODS, HOLLOW MINING DRILL STEEL; ANGLES, SHAPES AND SECTIONS, OF STAINLESS OR HEAT-RESISTING ALLOY STEEL, SIMPLY FORGED												
BARRES, PROFILS, SIMPLEM. FORGES, EN ACIERS INOXYDABLES OU REFRACTAIRES												STABSTAHL, PROFILE, AUS KORROSIONS- ODER HITZEBESTAENDIGEM STAHL, NUR GESCHMIEDET												
001 FRANCE	1237	866		330	38	1		2				001 FRANCE	3297	2461		486	324	2	24					
002 BELG.-LUXBG.	479	433			5							002 BELG.-LUXBG.	1008	807			15		7					
003 NETHERLANDS	922	805		15				50				003 PAYS-BAS	282	1901		29	5		147					
004 FR GERMANY	879		48	772	41	6		12				004 RF ALLEMAGNE	1618		307	1151	112	19	29					
005 ITALY	216	168	36		5	4		3				005 ITALIE	713	521	134		31	13	14					
006 UTD. KINGDOM	321	227	13	61	13				7			006 ROYAUME-UNI	916	508	80	253	52			23				
007 IRELAND	91				1			90				007 IRLANDE	268				4			264				
008 DENMARK	125	120	5					3				008 DANEMARK	285	260	25									
028 NORWAY	54	51										028 NORVEGE	166	152						14				
030 SWEDEN	67	47	1	17				2				030 SUEDE	177	127	2	28				20				
036 SWITZERLAND	930	508	5	409	2			6				036 SUISSE	920	1212	28	648	6			27				
038 AUSTRIA	114	97		1	15	1						038 AUTRICHE	282	223		5	47	5	2					
040 PORTUGAL	58	52	2		4							040 PORTUGAL	121	92	18		11							
048 YUGOSLAVIA	102	97		4				1				048 YOUGOSLAVIE	221	202		17			2					
400 USA	153	1	19	120				13				400 ETATS-UNIS	323	4	103	204			12					
404 CANADA	57	50		4				3				404 CANADA	172	158		9			5					
624 ISRAEL	48	32	15	1								624 ISRAEL	117	62	50	5								
706 SINGAPORE	94	29						65				706 SINGAPOUR	207	44					163					
720 CHINA	176			176								720 CHINE	311			311								
740 HONG KONG	43							42				740 HONG-KONG	196	6					190					
1000 WORLD	6589	3726	209	2040	181	14	393	17	9	9		1000 MONDE	15613	9311	1056	3227	729	53	1183	30	24	24		
1010 INTRA-EC	4219	2619	132	1178	103	11	159	17				1010 INTRA-CE	10201	6522	669	1919	538	39	484	30				
1011 EXTRA-EC	2369	1107	76	862	79	2	234		9	9		1011 EXTRA-CE	5411	2788	387	1308	191	14	699		24	24		
1020 CLASS 1	1657	957	33	562	29	1	66		9	9		1020 CLASSE 1	3753	2354	189	919	83	5	179					
1021 EFTA COUNTR.	1254	774	8	427	24	1	11					1021 A E L E	2779	1887	48	682	70	5	63					
1030 CLASS 2	517	133	42	123	50	2	167					1030 CLASSE 2	1308	397	197	76	109	9	520					
1040 CLASS 3	194	16		178								1040 CLASSE 3	352	38	1	313								
7373.14 BARS, RODS, HOLLOW MINING DRILL STEEL; ANGLES, SHAPES AND SECTIONS, OF HIGH-SPEED ALLOY STEEL, SIMPLY FORGED												7373.14 BARS, RODS, HOLLOW MINING DRILL STEEL; ANGLES, SHAPES AND SECTIONS, OF HIGH-SPEED ALLOY STEEL, SIMPLY FORGED												
BARRES, PROFILS, SIMPL. FORGES, EN ACIERS A COUPE RAPIDE												STABSTAHL, PROFILE, AUS SCHNELLARBEITSSTAHL, NUR GESCHMIEDET												
001 FRANCE	344	244		100								001 FRANCE	962	899		63								
002 BELG.-LUXBG.	36	28				3						002 BELG.-LUXBG.	191	170	14		7							
003 NETHERLANDS	34	18					15					003 PAYS-BAS	139	122	4			11	2					
004 FR GERMANY	48		11	29				8				004 RF ALLEMAGNE	144		42	32	2		68					
005 ITALY	136	35	43					58				005 ITALIE	879	170					532					
006 UTD. KINGDOM	202	153	48						1			006 ROYAUME-UNI	804	582	221									
007 IRELAND	23	20						3				007 IRLANDE	230	228					2					
030 SWEDEN	125	45	57	21		2						030 SUEDE	783	165	597	16			5					
036 SWITZERLAND	39	33	2				4					036 SUISSE	200	179	18			3						
038 AUSTRIA	39	17		22								038 AUTRICHE	151	106		45								
042 SPAIN	22	16	5	25				1				042 ESPAGNE	147	104	31				12					
048 YUGOSLAVIA	40	16										048 YOUGOSLAVIE	188	81		107								
052 TURKEY	50	27	23									052 TURQUIE	167	133	34									
056 SOVIET UNION	424	424										056 U.R.S.S.	1814	1814										
066 ROMANIA	51	51										066 ROUMANIE	223	223										
068 BULGARIA	259	255		4								068 BULGARIE	787	783		4								
400 USA	67	10	2					55				400 ETATS-UNIS	331	37	35				259					
662 PAKISTAN	26	26										662 PAKISTAN	154	154										
664 INDIA	27	27										664 INDE	136	136										
1000 WORLD	2116	1532	202	228	4	19	132	1	9	9		1000 MONDE	8973	6515	1217	307	10	15	908	1	24	24		
1010 INTRA-EC	836	512	107	129	3	15	69	1				1010 INTRA-CE	3418	2241	458	95	9	11	603	1				
1011 EXTRA-EC	1279	1019	95	97	1	4	63					1011 EXTRA-CE	5554	4274	759	212	1	3	305					
1020 CLASS 1	406	181	94	68		4	59					1020 CLASSE 1	2116	921	743	168		3	281					
1021 EFTA COUNTR.	203	95	59	43		4	2					1021 A E L E	1139	453	615	61		3	7					
1030 CLASS 2	122	104	1	11			5					1030 CLASSE 2	587	513	16	33	1		24					
1040 CLASS 3	754	735		19								1040 CLASSE 3	2852	2840		12								
7373.19 BARS, RODS, HOLLOW MINING DRILL STEEL; ANGLES, SHAPES AND SECTIONS, OF ALLOY STEEL, SIMPLY FORGED, OTHER THAN STAINLESS, HEAT-RESISTING OR HIGH SPEED												7373.19 BARS, RODS, HOLLOW MINING DRILL STEEL; ANGLES, SHAPES AND SECTIONS, OF ALLOY STEEL, SIMPLY FORGED, OTHER THAN STAINLESS, HEAT-RESISTING OR HIGH SPEED												
BARRES, PROFILS, EN ACIERS ALLIES, SAUF INOXYDABLES OU REFRACTAIRES ET A COUPE RAPIDE, SIMPLEMENT FORGES												STABSTAHL, PROFILE, AUS LEGIERTEM STAHL, NUR GESCHMIEDET, KEIN KORROSIONS- ODER HITZEBESTAENDIGER, KEIN SCHNELLARBEITSSTAHL												
001 FRANCE	8529	6623		1755		49	102					001 FRANCE	10544	8944		1482		30	88					
002 BELG.-LUXBG.	415	3730		17	131		256					002 BELG.-LUXBG.	4763	4313	39	14	128		269					
003 NETHERLANDS	2595	2351		8			163					003 PAYS-BAS	3324	3093	5	65		41	120					
004 FR GERMANY	6090		60	1635	320	2199	1510		366			004 RF ALLEMAGNE	4406		136	1716	254	981	1167				152	
005 ITALY	3143	2871	221		24		27					005 ITALIE	4508	4004	469		11		24					
006 UTD. KINGDOM	3719	3611	25	56	7				20			006 ROYAUME-UNI	5064	4708	187	144	10			15				
007 IRELAND	649	356		1			274					007 IRLANDE	1148	403		2		12	731					
008 DENMARK	764	711	2		12		39					008 DANEMARK	743	700	6		10		27					
009 GREECE	177	138		39								009 GRECE	274	201	2	71								
028 NORWAY	998	885			50		57		6			028 NORVEGE	585	531			44		86				22	
030 SWEDEN	726	644	9	43	1		8			21		030 SUEDE	914	779	12	35	1		10					
032 FINLAND	1937	1763		1			173					032 FINLANDE	1553	1444		1			108				76	
036 SWITZERLAND	2460	1866	26	565	2		1					036 SUISSE	3166	2461	96	608	1							
038 AUSTRIA	2095	1902		177	15		1					038 AUTRICHE	2099	1923	1	156	17			2				
040 PORTUGAL	387	277	56	54								040 PORTUGAL	471	345	52	74								

Januar - Dezember 1984

Export

Janvier - Décembre 1984

Bestimmung Destination	1000 kg										Quantités	Bestimmung Destination	1000 ECU										Valeurs	
	Nimexe	EUR 10	Deutschland	France	Italia	Niederland	Belg.-Lux.	UK	Ireland	Danmark			Ελλάδα	Nimexe	EUR 10	Deutschland	France	Italia	Niederland	Belg.-Lux.	UK	Ireland		Danmark
7373.19												7373.19												
042 SPAIN	408	343	1	62							2	042 ESPAGNE	647	558	7	48							34	
048 YUGOSLAVIA	401	346		55								048 YUGOSLAVIE	833	645	1	187								
052 TURKEY	1158	1158										052 TURQUIE	1307	1307										
056 SOVIET UNION	386			386								056 U.R.S.S.	146			146								
060 POLAND	129	109		20								060 POLOGNE	179	162		17								
064 HUNGARY	171	29		142								064 HONGRIE	211	38		173								
066 ROMANIA	84	84										066 ROUMANIE	123	123										
068 BULGARIA	994	861		133								068 BULGARIE	794	717		77								
220 EGYPT	225	178									47	220 EGYPTE	259	228									41	
390 SOUTH AFRICA	494	280	138	23							53	390 AFR. DU SUD	390	523	129	139							122	
400 USA	9329	470	158	4380		3740					581	400 ETATS-UNIS	9947	745	170	6872		1417					743	
404 CANADA	1966	397	52	105	1	628					783	404 CANADA	1497	456	53	135	2	252					599	
512 CHILE	131	68	42	17							4	512 CHILI	161	74	41	16							30	
612 IRAQ	317	314		1							1	612 IRAQ	771	771		1							8	
616 IRAN	1570	1527									43	616 IRAN	2504	2463									41	
624 ISRAEL	143	101	34	5							3	624 ISRAEL	192	192	77	18		2					8	
664 INDIA	1301	1134	3	151							13	664 INDE	1299	1056	8	210							25	
680 THAILAND	177	145		20							11	680 THAILANDE	191	181		13							15	
700 INDONESIA	305	171			134							700 INDONESIA	308	176		8	124						2	
701 MALAYSIA	111	70		41								701 MALAYSIA	141	104		37								
706 SINGAPORE	390	368	15		2			5				706 SINGAPOUR	465	406	45		2						12	
720 CHINA	528	419		109								720 CHINE	519	332		187								
740 HONG KONG	847	64		717				66				740 HONG-KONG	384	106		224							54	
800 AUSTRALIA	420	209	6	89				116				800 AUSTRALIE	611	234	8	73							296	
804 NEW ZEALAND	117	106						11				804 NOUV.ZELANDE	164	134									30	
1000 WORLD	61374	37124	1047	10928	707	6731	4411	20	406			1000 MONDE	69382	46207	1672	13058	614	2748	4800	15	268			
1010 INTRA-EC	29917	20389	333	3590	494	2353	3474	20	368			1010 INTRA-CE	34774	26368	845	3493	414	1063	2428	15	152			
1011 EXTRA-EC	31458	16735	714	7339	213	4378	2039		40			1011 EXTRA-CE	34609	19842	827	9565	200	1685	2374		116			
1020 CLASS 1	22935	10653	447	5557	69	4367	1803		39			1020 CLASSE 1	24934	12114	541	8354	65	1670	2076		114			
1021 EFTA COUNTR.	8611	7336	91	839	68		250		27			1021 A E L E	8897	7482	161	875	63	1	217		98			
1030 CLASS 2	6098	4449	267	992	144		235		1			1030 CLASSE 2	7551	6203	286	611	136	15	298		2			
1031 ACP (63)	77	23	4	1	1		7		31			1031 ACP (63)	123	42	13	12	2	10		44				
1040 CLASS 3	2420	1631		789								1040 CLASSE 3	2124	1524		600								
7373.22 WIRE ROD OF STAINLESS OR HEAT-RESISTING ALLOY STEEL, SIMPLY HOT-ROLLED OR EXTRUDED												7373.22 WIRE ROD OF STAINLESS OR HEAT-RESISTING ALLOY STEEL, SIMPLY HOT-ROLLED OR EXTRUDED												
FL MACHINE EN ACIERS INOXYDABLES OU REFRACTAIRES, SIMPLEM. LAMINES												WALZDRAHT AUS KORROSIONS- ODER HITZEBESTAENDIGEM STAHL, NUR WARM GEWALZT												
001 FRANCE	2096	93		1773		202	28					001 FRANCE	3513	196		2766							68	
002 BELG.-LUXBG.	3776	563	3195		6				12			002 BELG.-LUXBG.	6624	1121	5464	17	483						22	
003 NETHERLANDS	2	110	2	30								003 PAYS-BAS	294	233	4	49		6						
004 FR GERMANY	15374		9996	3131	71	2176						004 RF ALLEMAGNE	30407		18185	4433	135	7649					5	
005 ITALY	6719	117	5589			1008	5					005 ITALIE	14219	245	12179			1783					2	
006 UTD. KINGDOM	1565	294	1109	63		95			4			006 ROYAUME-UNI	2652	506	1863	98		176					9	
008 DENMARK	675	19	576	80								008 DANEMARK	1152	36	981	135								
030 SWEDEN	2238	654	1561	4		4	10		5			030 SUEDE	4045	1336	2604		78						19	
036 SWITZERLAND	5407	894	2053	2460								036 SUISSE	9050	1579	3502	3969							8	
040 PORTUGAL	50	50										040 PORTUGAL	158	158										
042 SPAIN	323	45	278									042 ESPAGNE	558	88	470									
048 YUGOSLAVIA	50	38		11								048 YUGOSLAVIE	122	100	2	20								
060 POLAND	417	220	155	42								060 POLOGNE	656	358	234	64								
204 MOROCCO	29		29									204 MAROC	140		140									
208 ALGERIA	154		146	8								208 ALGERIE	226		204	22								
390 SOUTH AFRICA	151	20	37	66		27	1					390 AFR. DU SUD	421	60	125	161		72					3	
400 USA	6340	1196	3078	1358	31	677						400 ETATS-UNIS	14947	1853	8347	2789	99	1859						
404 CANADA	3269	808	1948	337		173	3					404 CANADA	6424	1488	3813	527		582					14	
680 THAILAND	168		168									680 THAILANDE	275		275									
720 CHINA	196	99	60	37								720 CHINE	294	156	92	46								
728 SOUTH KOREA	1432		1432									728 COREE DU SUD	2430		2430									
732 JAPAN	1113		1110									732 JAPON	1797		1777									
736 TAIWAN	1002	7	958			44			3			736 T'AI-WAN	1633		1563			70					20	
800 AUSTRALIA	662	7	459	136			60					800 AUSTRALIE	1472	23	786	252							411	
1000 WORLD	53554	5263	34016	9548	112	4432	152	31	16			1000 MONDE	103950	9651	65192	15355	275	12817	594	15	68			
1010 INTRA-EC	30384	1195	20487	5080	77	3495	53		16			1010 INTRA-CE	58901	2339	38875	7487	152	10097					38	
1011 EXTRA-EC	23172	4069	13551	4468			937		14			1011 EXTRA-CE	45048	7312	26518	7668	123	2720					478	
1020 CLASS 1	19700	3730	10591	4377	32	880	76		11			1020 CLASSE 1	39188	6730	21533	7729	106	2592					467	
1021 EFTA COUNTR.	7793	1616	3682	2469	1	4	10		14			1021 A E L E	13436	3119	6212	3979	7	78					19	
1030 CLASS 2	2856	19	2744																					

Januar - Dezember 1984

Export

Janvier - Décembre 1984

Bestimmung Destination	Mengen 1000 kg									Quantités	Bestimmung Destination	Werte 1000 ECU									Valeurs																								
	Nimexe	EUR 10	Deutschland	France	Italia	Nederland	Belg.-Lux.	UK	Ireland			Danmark	Ελλάδα	Nimexe	EUR 10	Deutschland	France	Italia	Nederland	Belg.-Lux.		UK	Ireland	Danmark	Ελλάδα																				
7373.29											7373.29																																		
1010 INTRA-EC		42246	7722	10895	11818	10872	582	357			1010 INTRA-CE	27323	5250	7328	8070	6083	208	384																											
1011 EXTRA-EC		42515	10734	13502	11119	6088		1069			1011 EXTRA-CE	29612	6543	8586	9020	4372		1084					7																						
1020 CLASS 1		37008	6960	13043	10656	5467		879			1020 CLASSE 1	26384	4338	8243	8796	4064		936					7																						
1021 EFTA COUNTR.		5282	2911	547	1663	149		9			1021 A E L E	4730	1944	208	2475	86		10					7																						
1030 CLASS 2		3748	2845	22	70	621		190			1030 CLASSE 2	2040	1471	42	71	309		147																											
1040 CLASS 3		1759	929	437	393						1040 CLASSE 3	1189	734	302	153																														
7373.33	BARS, RODS (OTHER THAN WIRE ROD), HOLLOW MINING DRILL STEEL; ANGLES, SHAPES AND SECTIONS, OF STAINLESS OR HEAT-RESISTING ALLOY STEEL, SIMPLY HOT-ROLLED OR EXTRUDED											7373.33											BARS, RODS (OTHER THAN WIRE ROD), HOLLOW MINING DRILL STEEL; ANGLES, SHAPES AND SECTIONS, OF STAINLESS OR HEAT-RESISTING ALLOY STEEL, SIMPLY HOT-ROLLED OR EXTRUDED																						
BARRES, BARRES CREUSES, PROFILS, EN ACIERS INOXYDABLES OU REFRACTAIRES, SIMPLEMENT LAMINES OU FILES A CHAUD																							STABSTAHL, HOHLBOHRERSTAEBE, PROFILE, AUS KORROSIONS- ODER HITZBESTAENDIGEM STAHL, NUR WARM GEWALZT OD.STRANGGEPRESST																						
001 FRANCE	4265	1465		1991	2	438	369				001 FRANCE	9501	2970		4392	22	1463	654																											
002 BELG.-LUXBG.	2260	1312	213	92	584	59					002 BELG.-LUXBG.	5684	3349	623	203	1321		198																											
003 NETHERLANDS	2711	1643	400	119		35					003 PAYS-BAS	6019	3637	911	277		1040	76					78																						
004 FR GERMANY	13917		8521	3048	1825	99	391				004 RF ALLEMAGNE	26810		16243	5571	3754	291	886					65																						
005 ITALY	3410	394	2868		27	59	62				005 ITALIE	9850	817	8498	56	156	323																												
006 UTD. KINGDOM	2589	1357	657	546	17	2					006 ROYAUME-UNI	5738	2733	1625	1300	42	12				8		18																						
007 IRELAND	84	17		8	6		53			3	007 IRLANDE	166	27		18	14		107																											
008 DENMARK	2001	1167	372	137	306		19				008 DANEMARK	4103	2419	783	248	616		37																											
009 GREECE	52	35		7		2					009 GRECE	133	101	14	8		10																												
028 NORWAY	500	207	128				1				028 NORVEGE	1209	498	339		90		3					288																						
030 SWEDEN	1478	566	574	7			1			125	030 SUED	3199	1115	1269	35	2		7					771																						
032 FINLAND	589	125	389		12		54			329	032 FINLANDE	1295	340	823		26		86					20																						
036 SWITZERLAND	4121	1370	1996	586	53	9	107				036 SUISSE	8783	2592	4572	1131	133	27	328																											
038 AUSTRIA	530	373	19	117	1	16	4				038 AUTRICHE	1275	966	80	175	1	6	47																											
040 PORTUGAL	432	41	387	2			2				040 PORTUGAL	601	94	497	7		3																												
042 SPAIN	191	35	72	23		1	60				042 ESPAGNE	510	80	239	48	4	139																												
048 YUGOSLAVIA	290	232	26	32							048 YOUGOSLAVIE	863	669	138	56																														
052 TURKEY	103	43									052 TURQUIE	213	96																																
059 GERMAN DEM.R	110										059 RD.ALLEMANDE	342																																	
060 POLAND	860	768	92								060 POL OGNE	1465	1217	248																															
064 HUNGARY	155	134	16	5							064 HONGRIE	355	313	33	7		2																												
066 ROMANIA	347	218	128				1				066 ROUMANIE	841	598	231			12																												
068 BULGARIA	514	232	213	69							068 BULGARIE	1025	460	450	115																														
212 TUNISIA	109	1	105			3					212 TUNISIE	261	3	247		11																													
220 EGYPT	73	56	2	3	1	10	3				220 EGYPT	131	95	6	10	4	5	17																											
322 ZAIRE	89	25				62					322 ZAIRE	105	15	6			84																												
390 SOUTH AFRICA	780	220	501		15		47				390 AFR. DU SUD	1664	462	1071		28		103																											
400 USA	2730	365	474	360			1521				400 ETATS-UNIS	6903	766	1074	934		3229																												
404 CANADA	548	135	55	136	13		209				404 CANADA	1229	313	87	362	28	439																												
508 BRAZIL	73										508 BRESIL	169		169																															
616 IRAN	138	135					3				616 IRAN	271	263				8																												
624 ISRAEL	147	80	50	2	1	7	2				624 ISRAEL	820	173	593	5	4	24	5					16																						
649 OMAN	46		71				46				649 OMAN	164					164																												
662 PAKISTAN	90	12	71				7				662 PAKISTAN	217	41	132			44																												
664 INDIA	63	23	10				30				664 INDE	175	54	30			91																												
680 THAILAND	95	10	85								680 THAILANDE	160	25	135																															
706 SINGAPORE	206	15		4			187				706 SINGAPOUR	413	25		10		378																												
720 CHINA	345	58	231	56							720 CHINE	528	43	410	75																														
736 TAIWAN	136	118					18				736 T'AI-WAN	263	233				30																												
800 AUSTRALIA	214	28	159	15	3		9				800 AUSTRALIE	438	76	297	28	15	22																												
1000 WORLD	47997	13189	19307	7369	2988	1195	3354	3	592		1000 MONDE	104168	27790	42850	15014	6375	3156	7590	8	1385																									
1010 INTRA-EC	31288	7389	13039	5947	2768	1078	988	3	78		1010 INTRA-CE	68003	16053	28698	12017	5824	2972	2270	8	161																									
1011 EXTRA-EC	18708	5900	6268	1422	220	119	2368		514		1011 EXTRA-CE	36184	11737	1453	2397	184	550	184	1224																										
1020 CLASS 1	12583	3746	4855	1275	140	25	2032		509		1020 CLASSE 1	27501	8081	10629	2769	338	37	4441																											
1021 EFTA COUNTR.	7681	2682	3493	710	110	25	170		491		1021 A E L E	16454	5606	7571	1342	267	33	479																											
1030 CLASS 2	1744	620	596	16	79	94	333		6		1030 CLASSE 2	4019	961	1785	32	211	147	865																											
1031 ACP (63)	137	31	24		14	62	6				1031 ACP (63)	239	28	65	32	90	24																												
1040 CLASS 3	2384	1434	618	130	1		1				1040 CLASSE 3	4648	2695	1740	197	2	14																												
7373.34	BARS, RODS (OTHER THAN WIRE ROD), HOLLOW MINING DRILL STEEL; ANGLES, SHAPES AND SECTIONS OF HIGH-SPEED ALLOY STEEL, SIMPLY HOT-ROLLED OR EXTRUDED											7373.34											BARS, RODS (OTHER THAN WIRE ROD), HOLLOW MINING DRILL STEEL; ANGLES, SHAPES AND SECTIONS OF HIGH-SPEED ALLOY STEEL, SIMPLY HOT-ROLLED OR EXTRUDED																						
BARRES, BARRES CREUSES, PROFILS, EN ACIERS A COUPE RAPIDE SIMPLEMENT LAMINES OU FILES A CHAUD																							STABSTAHL, HOHLBOHRERSTAEBE,PROFILE AUS SCHNELLARBEITSSTAHL, NUR WARM GEWALZT ODER STRANGGEPRESST																						
001 FRANCE	154	153				1					001 FRANCE	783	780			3																													
003 NETHERLANDS	72	47	25								003 PAYS-BAS	507	357	150																															
004 FR GERMANY	91		46				45				004 RF ALLEMAGNE	242		226		2	14																												
005 ITALY	146	17	129								005 ITALIE	796	91	705																															
006 UTD. KINGDOM	569	305	264								006 ROYAUME-UNI	2677	1300	1377																															
007 IRELAND	46	14									007 IRLANDE	268	183	93																															
030 SWEDEN	156	46	107				23				030 SUED	1372	253	1111																															
036 SWITZERLAND	79	33	42</																																										

Januar - Dezember 1984

Export

Janvier - Décembre 1984

Bestimmung Destination	1000 kg									Quantités	Bestimmung Destination	1000 ECU									Valeurs			
	Nimexe	EUR 10	Deutschland	France	Italia	Nederland	Belg.-Lux.	UK	Ireland			Danmark	Ελλάδα	Nimexe	EUR 10	Deutschland	France	Italia	Nederland	Belg.-Lux.		UK	Ireland	Danmark
7373.36											7373.36													
1030 CLASS 2	2995	2592	388				15				1030 CLASSE 2	2458	2251	192				15						
1040 CLASS 3	1300	874		426							1040 CLASSE 3	614	429		185									
7373.39	BARS, RODS (OTHER THAN WIRE ROD), HOLLOW MINING DRILL STEEL; ANGLES, SHAPES AND SECTIONS, OF ALLOY STEEL NOT WITHIN 7373.33-36, SIMPLY HOT-ROLLED OR EXTRUDED											7373.39												
	BARRÉS, BARRÉS CREUSES, PROFILÉS, EN ACIERS ALLIÉS NON REPRIS SOUS 7373.33 A 36, SIMPLEMENT LAMINÉS OU FILÉS A CHAUD											STABSTAHL, HOHLBOHRERSTÄBE, PROFILE, AUS LEGIERTEM STAHL, NICHT ENTHALTEN IN 7373.33 BIS 36, NUR WARM GEWALZT ODER STRANGGEPRÉST												
001 FRANCE	77279	55647		16256	1155	460	3761				001 FRANCE	51651	37463		11112	678	246	2152						
002 BELG.-LUXBG.	18960	11881	5096	24	727		1232				002 BELG.-LUXBG.	13505	8386	3881	16	450		772						
003 NETHERLANDS	12385	11563	626	3		72	121				003 PAYS-BAS	10625	9938	450	5		107	125						
004 FR GERMANY	61376		42746	13960	2873	105	1692				004 RF ALLEMAGNE	36985	25199	8803			69	1236						
005 ITALY	42844	12070	25556		396	7	4655				005 ALLIE	27308	8845	15413		225	4	2821						
006 UTD. KINGDOM	32229	8657	19820	3401	346						006 ROYAUME-UNI	20824	6943	11688	1944	248								
007 IRELAND	904	210	125	259	5	20	285				007 IRLANDE	958	243	110	96	5	18	486						
008 DENMARK	2404	2295	28	52	1		28				008 DANEMARK	2128	1978	20	105	1		24						
009 GREECE	1092	423	548	110	1	9	1				009 GRECE	913	427	418	56	2	8	2						
028 NORWAY	2139	1873	82	125	6		59				028 NORVEGE	1170	975	59	89			46						
030 SWEDEN	14904	9935	2841	96	6	2	2023				030 SUEDE	9532	6730	1712	65	11	1007							
032 FINLAND	2339	1624	493	6			216				032 FINLANDE	1815	1285	316	11		203							
036 SWITZERLAND	18230	11933	4134	353	641		1199				036 SUISSE	12770	8536	2953	255	322	704							
038 AUSTRIA	10187	7276	1609	589	387		326				038 AUTRICHE	7211	5522	861	399	172		257						
040 PORTUGAL	2215	1076	1104	163		10	25				040 PORTUGAL	1747	1057	652			11	27						
042 SPAIN	2470	1513	739	163			55				042 ESPAGNE	2155	1502	464	101			88						
048 YUGOSLAVIA	6088	2235	3292	560	1						048 YOUGOSLAVIE	3900	1654	1787	456	3								
052 TURKEY	1002	652	34	126	140		50				052 TURQUIE	847	519	34	181	77		36						
056 SOVIET UNION	111650	31125	44423	35903			199				056 U.R.S.S.	51911	14806	20075	16903			127						
060 POLAND	1032	920	112								060 POLOGNE	883	767	116										
064 HUNGARY	204	201	3								064 HONGRIE	327	310	17										
066 ROMANIA	595	538	11	46							066 ROUMANIE	556	478	44	34									
068 BULGARIA	3328	187	2306	835							068 BULGARIE	1644	204	995	445									
070 ALBANIA	118	24	94								070 ALBANIE	104	62	42										
204 MOROCCO	243		243								204 MAROC	233		233										
208 ALGERIA	2832	1487	932	97	297	19					208 ALGERIE	1937	887	727	132	177	14							
212 TUNISIA	391	293	98								212 TUNISIE	215	146	69										
216 LIBYA	153	21		125			7				216 LIBYE	136	55		76			5						
220 EGYPT	970	429	541								220 EGYPTE	489	277	212										
224 IVORY COAST	173		173								224 COTE D'IVOIRE	129		129										
276 GHANA	343			343							276 GHANA	150			150									
302 CAMEROON	266		263		3						302 CAMEROUN	139		136		3								
322 ZAIRE	173	119	2			51	1				322 ZAIRE	149	76	16			52	3						
378 ZAMBIA	130						129				378 ZAMBIE	201	1					200						
390 SOUTH AFRICA	3271	1043	936	398			894				390 AFR. DU SUD	4182	1582	659	295			1646						
400 USA	49687	4250	32475	4039	567		8356				400 ETATS-UNIS	41869	6552	22953	3778	434		8152						
404 CANADA	11908	446	9864	49			1549				404 CANADA	8880	592	6185	76			2027						
412 MEXICO	210	205	86								412 MEXIQUE	154	149	5										
448 CUBA	1593	1519	74								448 CUBA	946	909	37										
480 COLOMBIA	104	72	32								480 COLOMBIE	131	101	30										
484 VENEZUELA	723	544	149		1	29					484 VENEZUELA	914	701	106		2	105							
512 CHILE	619	473	146								512 CHILI	411	116					2						
608 SYRIA	233	56	177								608 SYRIE	102	49	53										
612 IRAQ	427	427	45	71			128				612 IRAQ	620	620	47	41		2	161						
616 IRAN	9290	9043	618	519	111	3	86				616 IRAN	6394	6143	408	207	80		69						
624 ISRAEL	2962	1628					100				624 ISRAEL	1985	1221					125						
647 U.A. EMIRATES	2										647 EMIRATS ARAB	128		3										
662 PAKISTAN	725	629	96								662 PAKISTAN	545	502	43										
664 INDIA	3242	1905	968		40		329				664 INDE	2251	1265	596		18		372						
680 THAILAND	489	487					2				680 THAILANDE	408	405					3						
700 INDONESIA	182	169	1		11	1					700 INDONESIE	157	140	4	12	1								
701 MALAYSIA	201	201									701 MALAYSIA	215	215											
706 SINGAPORE	1065	833	217				15				706 SINGAPOUR	1129	943	139		1		46						
720 CHINA	2422	2317	105								720 CHINE	1822	1736	86										
736 TAIWAN	444	215	112								736 TAIWAN	477	461	82				34						
740 HONG KONG	119	99					20				740 HONG-KONG	176	155		1			20						
800 AUSTRALIA	1108	687	213	84			124				800 AUSTRALIE	1076	665	170	114			127						
804 NEW ZEALAND	264	239					25				804 NOUV.ZELANDE	388	347					41						
1000 WORLD	523499	203853	204548	78466	7912	828	27874	5	13		1000 MONDE	341812	146118	120864	45870	4756	725	23238	1	40				
1010 INTRA-EC	249310	102746	84544	34063	5504	673	11775	5			1010 INTRA-CE	164892	74223	57178	22134	3287	452	7617	1					
1011 EXTRA-EC	274190	101107	110005	44403	2408	155	16099		13		1011 EXTRA-CE	176720	71894	63686	23736	1469	274	15621						
1020 CLASS 1	12525	44753	57817	6462	1869	12	14901		11		1020 CLASSE 1	97620	37525	38529	5731	1104	22	14371						
1021 A.E. COUNTR.	50026																							

Bestimmung Destination	Mengen 1000 kg									Quantités	Bestimmung Destination	Werte 1000 ECU									Valeurs		
	Nimexe	EUR 10	Deutschland	France	Italia	Niederland	Belg.-Lux.	UK	Ireland			Danmark	Ελλάδα	Nimexe	EUR 10	Deutschland	France	Italia	Niederland	Belg.-Lux.		UK	Ireland
7373.54 PROFILS -AUTRES QUE DE FEUILLARDS OU TOLES-, BARRES, EN ACIERS A COUPE RAPIDE, SIMPLEM.OBTENUS OU PARACHEVES A FROID											7373.54 PROFILE -AUSGEN. AUS BANDSTAHL ODER BLECHEN-, STABSTAHL, AUS SCHNELLARBEITSSTAHL, NUR KALT HER- ODER FERTIGGESTELLT												
001 FRANCE	93	22		34				37			001 FRANCE	323	124		102				97				
003 NETHERLANDS	21	13	6					2			003 PAYS-BAS	109	70	31					8				
004 FR GERMANY	393		238	154				1			004 RF ALLEMAGNE	1637		1350	280				7				
005 ITALY	131		131								005 ITALIE	760	3	757									
006 UTD. KINGDOM	1278	11	1242	25							006 ROYAUME-UNI	6014	61	5894	59								
007 IRELAND	99	2	31								007 IRLANDE	450	11	163						276			
030 SWEDEN	42		7					35			030 SUEDE	189		28						161			
036 SWITZERLAND	111	4	107								036 SUISSE	629	20	609									
038 AUSTRIA	61	10	51								038 AUTRICHE	262	52	210									
042 SPAIN	149		144					5			042 ESPAGNE	1046		1009						37			
048 YUGOSLAVIA	344		339	5							048 YUGOSLAVIE	1838		1813	25								
052 TURKEY	23	12						11			052 TURQUIE	173	115							58			
056 SOVIET UNION	49		49								056 U.R.S.S.	283		283									
068 BULGARIA	83	19	64								068 BULGARIE	429	82	346									
390 SOUTH AFRICA	302		65					327			390 AFR. DU SUD	1304	1	358						945			
400 USA	525	55	122					348			400 ETATS-UNIS	2808	265	855						1688			
404 CANADA	170	41	110					19			404 CANADA	1053	231	768	1					53			
412 MEXICO	26		26								412 MEXIQUE	141		141									
508 BRAZIL	81	1	11					69			508 BRESIL	451	5	77						369			
528 ARGENTINA	34		34								528 ARGENTINE	248		248									
624 ISRAEL	169		169								624 ISRAEL	1207		1207									
664 INDIA	276		165					111			664 INDE	1281		795						486			
706 SINGAPORE	84		64								706 SINGAPOUR	325		325									
728 SOUTH KOREA	93		93								728 COREE DU SUD	501		501									
736 TAIWAN	14		14								736 TAI-WAN	108		108									
800 AUSTRALIA	108							47			800 AUSTRALIE	397	1	286						110			
1000 WORLD	4883	194	3360	218		1	1109		1		1000 MONDE	24205	1072	18254	471		20	4385				3	
1010 INTRA-EC	2030	50	1656	212			112				1010 INTRA-CE	9361	288	8238	441			394					
1011 EXTRA-EC	2854	144	1704	6		1	898		1		1011 EXTRA-CE	14845	785	10016	30		20	3991				3	
1020 CLASS 1	1955	123	1013	6			812		1		1020 CLASSE 1	9785	690	5959	26			3107				3	
1021 EFTA COUNTR.	221	15	170				35				1021 A E L E	1093	76	853				161					
1030 CLASS 2	769	2	579			1	186				1030 CLASSE 2	4350	13	3428	5		20	884					
1040 CLASS 3	131	19	112								1040 CLASSE 3	711	82	629									
7373.55 ANGLES, SHAPES AND SECTIONS OTHER THAN FROM COILS FOR RE-ROLLING; BARS AND RODS, OF S, PB AND P STEELS, SIMPLY COLD-FORMED OR COLD-FINISHED											7373.55 ANGLES, SHAPES AND SECTIONS OTHER THAN FROM COILS FOR RE-ROLLING; BARS AND RODS, OF S, PB AND P STEELS, SIMPLY COLD-FORMED OR COLD-FINISHED												
PROFILS -AUTRES QUE DE FEUILLARDS OU TOLES-, BARRES, EN ACIERS AU S, PB, P, SIMPLEM. OBTENUS OU PARACHEVES A FROID											PROFILE -AUSGEN. AUS BANDSTAHL ODER BLECHEN-, STABSTAHL, AUS SCHWEFEL-, BLEI-, PHOSPHORSTAHL, NUR KALT HER- ODF. FERTIGGESTELLT												
001 FRANCE	18778	9376	9165				69		168		001 FRANCE	10981	5491	5348				44				98	
002 BELG.-LUXBG.	4285	1988	12	644			908		277		002 BELG.-LUXBG.	2675	1224	332	28	399		530				162	
003 NETHERLANDS	6486	5555	25	48		1	429		428		003 PAYS-BAS	3577	3031	32	23			256				235	
004 FR GERMANY	7577		1944	2938	87	5	2469		134		004 RF ALLEMAGNE	6567		1586	3386	48	3	1465				79	
005 ITALY	576	14	512				50				005 ITALIE	518	10	456				52					
006 UTD. KINGDOM	4261	2719	421	914	58			41	108		006 ROYAUME-UNI	2726	1538	309	783	33				7		56	
007 IRELAND	847		6				725		17		007 IRLANDE	575	56	20				489				10	
008 DENMARK	3183	3112					54				008 DANEMARK	2079		46				34					
009 GREECE	1759	1095	619				45				009 GRECE	667		359				27					
028 NORWAY	1360	638					538		184		028 NORVEGE	824	404					313				107	
030 SWEDEN	7035	485					4521		2029		030 SUEDE	4327	356					2694				1277	
032 FINLAND	810	268	436	74			6		26		032 FINLANDE	481	186	231	42			5				17	
036 SWITZERLAND	4841	3851	234	756							036 SUISSE	3330	2280	306	744								
038 AUSTRIA	3108	2890		217			1				038 AUTRICHE	1866	1730		133			3					
040 PORTUGAL	227	224		3							040 PORTUGAL	153	143		10								
048 YUGOSLAVIA	658	311	25	322							048 YUGOSLAVIE	408	221	13	174								
052 TURKEY	474	350	95								052 TURQUIE	319	205	90									
056 SOVIET UNION	724			587			29				056 U.R.S.S.	424			344			20					
060 POLAND	3839	505	817	2517			137				060 POLOGNE	2466	283	574	1609			80					
066 ROMANIA	180	5		175							066 ROUMANIE	117	5	112									
208 ALGERIA	186	186									208 ALGERIE	114	114										
216 LIBYA	69	1		68							216 LIBYE	266	2	264									
220 EGYPT	275	275									220 EGYPT	181	181										
390 SOUTH AFRICA	306	95					211				390 AFR. DU SUD	235	86					149					
400 USA	21637	408		199			20885		145		400 ETATS-UNIS	13576	268		165			13056				89	
404 CANADA	9808			15			9753		55		404 CANADA	5974						5933				41	
412 MEXICO	288	273									412 MEXIQUE	206	193		13								
608 SYRIA	1940	1940									608 SYRIE	988	988										
616 IRAN	303	280					23				616 IRAN	190	176							14			
624 ISRAEL	485	408	1	27			29				624 ISRAEL	339	273	1	34		9	22					
800 AUSTRALIA	846	24					822				800 AUSTRALIE	542	17					525					
1000 WORLD	108322	38095	5018	18786	798	26	41945	41	3610	3	1000 MONDE	68697	22344	3970	13710	488	14	29599	7		2205	2	
1010 INTRA-EC	4737	2357	3357	1371	789	6	4748	41	1132	3	1010 INTRA-CE	30447	13711	2716	8992	480	4	2887	7		640		
1011 EXTRA-EC	60574	14138	1660	5069	8	21	37136		249	3	1011 EXTRA-CE	38249	8633	1254	3717	6	10	23062			1565	2	
1020 CLASS 1	51431	9630	791	1598			36936		2476	3	1020 CLASSE 1	32263	5941	641	1289			22830			1562		
1021 EFTA COUNTR.	17507	8356	670	1050			5155		2276	3	1021 A E L E	11075	5098	538	929			3078			1432		
1030 CLASS 2	4165	3846	52	110	8	21	123		2	3	1030 CLASSE 2	2800	2278	38	311	6	10	152				3	
1040 CLASS 3	4978	663	817	3361			137				1040 CLASSE 3	3186	414	574	2118			80					
7373.59 ANGLES, SHAPES AND SECTIONS OTHER THAN FROM COILS FOR RE-ROLLING; BARS AND RODS, OF ALLOY STEEL, SIMPLY COLD-FORMED OR COLD-FINISHED, NOT WITHIN 7373.53-55											7373.59 ANGLES, SHAPES AND SECTIONS OTHER THAN FROM COILS FOR RE-ROLLING; BARS AND RODS, OF ALLOY STEEL, SIMPLY COLD-FORMED OR COLD-FINISHED, NOT WITHIN 7373.53-55												
PROFILS -AUTRES QUE DE FEUILLARDS OU TOLES-, BARRES, EN ACIERS ALLIES, NON REPR. SOUS 7373.53 A 55											PROFILE -AUSGEN. AUS BANDSTAHL ODER BLECHEN-, STABSTAHL, AUS LEGIERTEM STAHL, NICHT IN 7373.53 BIS 55 ENTHALTEN												
001 FRANCE	29804	5605		24144	10	7	38				001 FRANCE	22256	6285		15854	12	15	90					

Bestimmung Destination	Mengen										Quantités	Bestimmung Destination	Werte										Valeurs	
	Nimexe	EUR 10	Deutschland	France	Italia	Niederland	Belg.-Lux.	UK	Ireland	Danmark			Ελλάδα	Nimexe	EUR 10	Deutschland	France	Italia	Niederland	Belg.-Lux.	UK	Ireland		Danmark
7373.59												7373.59												
002 BELG.-LUXBG.		2896	1889	632	206	117		52				002 BELG.-LUXBG.		2380	1564	508	165	107				36		
003 NETHERLANDS		2860	2602	70				169				003 PAYS-BAS		3046	2743	41						212		
004 FR GERMANY		16376		6036	9892	171	19	119			6	004 RF ALLEMAGNE		13580		5525	7657	132	49	104		149		
005 ITALY		1846	1030	809			152	104				005 ITALIE		1808	1067	623			3			115	13	
006 UTD. KINGDOM		5335	1676	2073	1560						26	006 ROYAUME-UNI		5745	2154	1658	1886							47
007 IRELAND		946	22	228				696				007 IRLANDE		1091	13	228						850		
008 DENMARK		387	384		3							008 DANEMARK		397	393		4							
009 GREECE		1053	44	85	924							009 GRECE		841	77	205	559							
028 NORWAY		609	536	9	1			63				028 NORVEGE		446	367	7	3					69		
030 SWEDEN		354	242	16			3	93				030 SUEDE		575	388	10		8				168	1	
032 FINLAND		635	628	2				5				032 FINLANDE		526	519							22		
036 SWITZERLAND		4109	2309	1116	666			17				036 SUISSE		345	2675	993	581					86		
038 AUSTRIA		2351	1143	157	1050							038 AUTRICHE		2455	1499	157	799							
040 PORTUGAL		252	42	187	23							040 PORTUGAL		187	35	139	13							
042 SPAIN		691	89	561	38			3				042 ESPAGNE		730	109	532	65					24		
048 YUGOSLAVIA		837	585	29	223							048 YOUGOSLAVIE		919	686	21	212							
052 TURKEY		379	213	98	9			59				052 TURQUIE		471	261	133	21					56		
056 SOVIET UNION		3198			3198							056 U. R. S. S.		2324			2324							
060 POLAND		1795	502	117	1176							060 POLOGNE		1802	521	148	1133							
064 HUNGARY		1109	313		796							064 HONGRIE		970	308		662							
066 ROMANIA		519	115		404							066 ROUMANIE		425	108		317							
068 BULGARIA		1146	1055	91								068 BULGARIE		910	781	129								
208 ALGERIA		515	15	170	330							208 ALGERIE		356	19	165	172							
212 TUNISIA		162		112	50							212 TUNISIE		128	98	30								
390 SOUTH AFRICA		166	28	2				136				390 AFR. DU SUD		423	49	3						371		
400 USA		3677	429	10	1682			1556				400 ETATS-UNIS		6819	1008	56	2513					3242		
404 CANADA		420	234	1	16			169				404 CANADA		803	339	4	30					430		
412 MEXICO		174	145	20				9				412 MEXIQUE		293	249	24						20		
448 CUBA		149	149									448 CUBA		161										
528 ARGENTINA		129	129									528 ARGENTINE		302	302									
612 IRAQ		104	99		5							612 IRAQ		220	211		9							
616 IRAN		621	548	73								616 IRAN		774	745	29								
624 ISRAEL		1492	1194	84	72			142				624 ISRAEL		2056	1436	264	61					295		
632 SAUDI ARABIA		204	22	157	25							632 ARABIE SAOUD		327	80	232	15							
640 BAHRAIN		144	144									640 BAHREIN		210	210									
664 INDIA		55	31	6				18				664 INDE		126	65	19						42		
706 SINGAPORE		93	70		4			19				706 SINGAPOUR		188	81	2	8					97		
720 CHINA		1828	1011		817							720 CHINE		1556	829		727							
800 AUSTRALIA		155	1					154				800 AUSTRALIE		295	7							288		
1000 WORLD		90323	25426	13230	47421	298	193	3724			31	1000 MONDE		84171	28536	12262	35986	252	195	6879	1	60		
1010 INTRA-EC		61597	13251	8932	36729	297	179	1178			31	1010 INTRA-CE		51144	14296	8790	26125	251	171	1451		60		
1011 EXTRA-EC		28724	12174	3297	10692	1	14	2546				1011 EXTRA-CE		33027	14240	3472	9862	24	5428	1				
1020 CLASS 1		14676	6478	2187	3731	1	3	2276				1020 CLASSE 1		19111	7945	2051	4250	8	4856	1				
1021 EFTA COUNTR.		8309	4900	1486	1740	1	3	179				1021 A E F T A		8568	5485	1302	1396	8	376	1				
1030 CLASS 2		4297	2543	903	570	1	11	270				1030 CLASSE 2		5748	3570	1143	447	16	572					
1031 ACP (63)		175	144	14	14	1	1	15				1031 ACP (63)		288	185	64	2	1	36					
1040 CLASS 3		9752	3153	208	6391	1	1	1				1040 CLASSE 3		8166	2725	277	5164	1	1					
7373.72 BARS, RODS, HOLLOW MINING DRILL STEEL, ANGLES, SHAPES AND SECTIONS OF ALLOY STEEL, SIMPLY CLAD, HOT-ROLLED OR EXTRUDED												7373.72 BARS, RODS, HOLLOW MINING DRILL STEEL, ANGLES, SHAPES AND SECTIONS OF ALLOY STEEL, SIMPLY CLAD, HOT-ROLLED OR EXTRUDED												
BARRES ET PROFILS, EN ACIERS ALLIES, SIMPL. PLAQUES, LAMINES OU FILES A CHAUD												STABSTAHL UND PROFILE, AUS LEGIERTEM STAHL, NUR PLATTIERT, WARM GEWALZT ODER STRANGGEPRESST												
608 SYRIA		884		884								608 SYRIE		719		719								
1000 WORLD		1101	149	935	2	15		7				1000 MONDE		1160	345	788	17	10						
1010 INTRA-EC		48	18	21	2	7		3				1010 INTRA-CE		145	111	14	17	3						
1011 EXTRA-EC		1054	132	914	1	8		7				1011 EXTRA-CE		1018	234	775	7							
1020 CLASS 1		61	25	28	1	8		8				1020 CLASSE 1		142	83	52	7							
1030 CLASS 2		993	107	886	1	1		1				1030 CLASSE 2		873	151	722	1							
7373.74 BARS, RODS, HOLLOW MINING DRILL STEEL, ANGLES, SHAPES AND SECTIONS OF ALLOY STEEL, SIMPLY CLAD, COLD-FORMED OR COLD-FINISHED												7373.74 BARS, RODS, HOLLOW MINING DRILL STEEL, ANGLES, SHAPES AND SECTIONS OF ALLOY STEEL, SIMPLY CLAD, COLD-FORMED OR COLD-FINISHED												
BARRES ET PROFILS, EN ACIERS ALLIES, SIMPL. PLAQUES, OBTENUS OU PARACHEVES A FROID												STABSTAHL UND PROFILE, AUS LEGIERTEM STAHL, NUR PLATTIERT, KALT HER- ODER FERTIGGESTELLT												
004 FR GERMANY		133		11	120	2						004 RF ALLEMAGNE		135		34	96	5						
1000 WORLD		358	68	270	6	8		8				1000 MONDE		449	125	266	17	12	29					
1010 INTRA-EC		195	11	178	2	6		6				1010 INTRA-CE		185	34	134	5	12						
1011 EXTRA-EC		183	58	94	3	8		8				1011 EXTRA-CE		264	91									

Januar - Dezember 1984

Export

Janvier - Décembre 1984

Bestimmung Destination	1000 kg										Quantités	Bestimmung Destination	1000 ECU										Valeurs
	Nimexe	EUR 10	Deutschland	France	Italia	Nederland	Belg.-Lux.	UK	Ireland	Danmark			Ελλάδα	Nimexe	EUR 10	Deutschland	France	Italia	Nederland	Belg.-Lux.	UK	Ireland	
7373.83												7373.83											
030 SWEDEN	248	244	.	.	.	3	1	030 SUEDE	606	588	.	.	10	8
036 SWITZERLAND	219	219	036 SUISSE	747	746	1
048 YUGOSLAVIA	134	36	.	.	98	048 YOUGOSLAVIE	371	130	.	241
220 EGYPT	142	2	.	.	140	220 EGYPT	659	7	.	652
400 USA	494	494	400 ETATS-UNIS	1083	1065	18
404 CANADA	101	60	.	.	41	404 CANADA	262	153	.	109
1000 W O R L D	3699	2350	135	728	438	18	26	4	4	4	1000 M O N D E	9295	6130	277	1795	890	46	144	13	4	4	13	
1010 INTRA-EC	2012	1061	46	448	421	17	19	6	4	4	1010 INTRA-CE	4724	2825	140	788	842	38	91	13	4	4	13	
1011 EXTRA-EC	1686	1289	89	281	16	1	6	3	4	4	1011 EXTRA-CE	4570	3304	137	1006	49	9	52	8	4	4	8	
1020 CLASS 1	1428	1253	13	141	11	1	3	4	4	4	1020 CLASSE 1	3654	3196	45	354	30	8	8	13	4	4	13	
1021 EFTA COUNTR.	662	635	12	14	10	1	1	4	4	4	1021 A E L E	1822	1751	25	26	26	8	8	12	4	4	12	
1030 CLASS 2	259	36	76	140	4	.	3	.	.	.	1030 CLASSE 2	912	108	92	652	16	.	44	
7373.89	BARS, RODS, HOLLOW MINING DRILL STEEL, ANGLES, SHAPES AND SECTIONS OF ALLOY STEEL, NOT STAINLESS OR HEAT-RESISTING, SURFACE-WORKED										7373.89	BARS, RODS, HOLLOW MINING DRILL STEEL, ANGLES, SHAPES AND SECTIONS OF ALLOY STEEL, NOT STAINLESS OR HEAT-RESISTING, SURFACE-WORKED											
	BARRES ET PROFILS, EN ACIERS ALLIES, SAUF INOXYDABLES OU REFRACTAIRES, OUVRES A LA SURFACE											STABSTAHL UND PROFILE, AUS LEGIERTEM STAHL, KEIN KORROSIONS- ODER HITZEBESTAENDIGER, MIT OBERFLAECHENBEARBEITUNG											
001 FRANCE	3490	1438	.	2039	1	5	7	.	.	.	001 FRANCE	3710	2091	.	1563	6	8	42	
002 BELG.-LUXBG.	1237	776	316	20	125	002 BELG.-LUXBG.	1388	887	242	22	237	
003 NETHERLANDS	821	742	.	40	.	13	26	.	.	.	003 PAYS-BAS	1427	1264	3	55	.	8	97	
004 FR GERMANY	2455	.	471	1919	5	.	60	.	.	.	004 RF ALLEMAGNE	2576	.	683	1795	10	.	88	
005 ITALY	592	249	333	.	.	5	5	.	.	.	005 ITALIE	767	420	300	.	.	22	25	
006 UTD. KINGDOM	944	441	158	341	1	.	.	3	.	3	006 ROYAUME-UNI	1567	651	428	472	1	.	15	15	.	.	.	
008 DENMARK	420	414	3	.	.	.	3	8	.	.	008 DANEMARK	579	560	4	.	.	.	32	
030 SWEDEN	529	568	53	.	.	.	988	6	.	.	030 SUEDE	900	900	56	.	.	.	32	
036 SWITZERLAND	1266	1125	99	36	.	.	1808	6	.	.	036 SUISSE	1808	1645	76	55	.	.	32	
038 AUSTRIA	198	146	8	41	3	.	390	29	.	.	038 AUTRICHE	390	317	31	29	13	.	32	
048 YUGOSLAVIA	70	21	24	25	.	.	350	29	.	.	048 YOUGOSLAVIE	350	209	112	29	.	.	32	
056 SOVIET UNION	351	.	.	351	.	.	128	.	.	.	056 U.R.S.S.	128	.	.	128	.	.	32	
060 POLAND	166	166	114	.	.	.	060 POLOGNE	114	114	32	
220 EGYPT	188	55	33	100	.	.	145	45	.	.	220 EGYPT	145	45	41	59	.	.	44	
390 SOUTH AFRICA	60	43	.	10	.	.	137	68	.	.	390 AFR. DU SUD	137	68	.	25	.	.	25	
400 USA	2086	1898	4	25	4	165	3140	2361	.	.	400 ETATS-UNIS	3140	2361	27	15	12	725	
404 CANADA	1585	1567	.	.	.	18	2890	2789	.	.	404 CANADA	2890	2789	.	.	.	91	
616 IRAN	946	946	1361	.	.	.	616 IRAN	1361	91	
624 ISRAEL	138	125	4	.	.	2	7	.	.	.	624 ISRAEL	205	156	16	.	6	27	
664 INDIA	55	1	54	.	.	.	117	1	.	.	664 INDE	117	1	114	.	.	2	
706 SINGAPORE	244	233	5	.	.	.	400	338	.	.	706 SINGAPOUR	400	338	25	.	.	37	
800 AUSTRALIA	281	279	321	313	.	.	800 AUSTRALIE	321	313	.	.	.	8	
804 NEW ZEALAND	89	80	163	122	.	.	804 NOUV.ZELANDE	163	122	.	.	.	41	
1000 W O R L D	19188	11538	1919	5148	185	42	353	3	3	3	1000 M O N D E	25746	17004	2493	4431	296	117	1390	15	15	15	15	
1010 INTRA-EC	10003	4091	1284	4361	131	23	110	3	.	.	1010 INTRA-CE	12107	5904	1687	3914	254	38	295	15	.	.	.	
1011 EXTRA-EC	9185	7447	635	787	54	19	243	.	.	.	1011 EXTRA-CE	13637	11100	805	516	42	79	1095	
1020 CLASS 1	6412	5817	194	139	28	17	217	.	.	.	1020 CLASSE 1	10547	8916	328	220	29	74	980	
1021 A E L E	2187	1905	162	89	3	13	15	.	.	.	1021 A E L E	3430	2995	167	127	13	62	66	
1030 CLASS 2	2215	1431	432	297	26	2	27	.	.	.	1030 CLASSE 2	2810	2043	464	168	14	6	115	
1031 ACP (63)	252	2	73	171	.	.	166	13	.	.	1031 ACP (63)	166	13	54	82	.	.	117	
1040 CLASS 3	558	198	9	351	.	.	281	141	.	.	1040 CLASSE 3	281	141	12	128	.	.	115	
7374	HOOP AND STRIP, OF ALLOY STEEL										7374	HOOP AND STRIP, OF ALLOY STEEL											
	FEUILLARDS EN ACIERS ALLIES											BANDSTAHL AUS LEGIERTEM STAHL											
7374.21	'ELECTRICAL' HOOP AND STRIP OF ALLOY STEEL, SIMPLY HOT-ROLLED										7374.21	'ELECTRICAL' HOOP AND STRIP OF ALLOY STEEL, SIMPLY HOT-ROLLED											
	FEUILLARDS EN ACIERS ALLIES, MAGNETIQUES, SIMPLEMENT LAMINES A CHAUD											ELEKTROBAND AUS LEGIERTEM STAHL, NUR WARM GEWALZT											
1000 W O R L D	181	1	12	30	.	.	138	.	.	.	1000 M O N D E	213	.	6	61	.	.	146	
1010 INTRA-EC	154	1	12	30	.	.	111	.	.	.	1010 INTRA-CE	118	.	6	61	.	.	51	
1011 EXTRA-EC	27	27	.	.	.	1011 EXTRA-CE	95	95	
7374.23	HOOP AND STRIP OF STAINLESS OR HEAT-RESISTING ALLOY STEEL, SIMPLY HOT-ROLLED										7374.23	HOOP AND STRIP OF STAINLESS OR HEAT-RESISTING ALLOY STEEL, SIMPLY HOT-ROLLED											
	FEUILLARDS EN ACIERS INOXYDABLES OU REFRACTAIRES, SIMPLEMENT LAMINES A CHAUD											BANDSTAHL AUS KORROSIONS- ODER HITZEBESTAENDIGEM STAHL, NUR WARM GEWALZT											
001 FRANCE	291	58	.	.	2	231	001 FRANCE	494	147	.	3	344	
003 NETHERLANDS	108	1	2	.	.	104	1	.	.	.	003 PAYS-BAS	188	4	4	.	178	2	
004 FR GERMANY	200	.	24	72	85	.	14	.	.	5	004 RF ALLEMAGNE	420	.	42	142	191	32	3	.	.	.	10	
005 ITALY	208	2	.	.	.	206	005 ITALIE	316	1	.	.	313	2	
006 UTD. KINGDOM	552	455	15	68	.	12	.	.	2	.	006 ROYAUME-UNI	719	579	17	95	.	18	.	10	.	.	.	
036 SWITZERLAND	616	17	589	10	.	.	719	.	.	.	036 SUISSE	1506	41	1445	20	
038 AUSTRIA	574	563	.	11	.	.	1506	41	.	.	038 AUTRICHE	656	636	.	20	.	.	2	
048 YUGOSLAVIA	47	19	.	28	.	.	484	36	.	.	048 YOUGOSLAVIE	122	36	.	84	
216 LIBYA	166	.	.	165	.	.	400	257	.	.	216 LIBYE	484	257	.	478	
400 USA	125	6	.	.	.	99	19	.	.	.	400 ETATS-UNIS	257	25	2	.	172	58	
662 PAKISTAN	174	.	44	.	.	.	125	.	.	.	662 PAKISTAN	125	.	73	.	.	52	
1000 W O R L D	3360	1263	720	354	108	678	208	2	29	2	1000 M O N D E	5922	1781	1679	839	248	1073	217	10	75	10	75	
1010 INTRA-EC	1448	518	65	139	105	568	48	2	5	5	1010 INTRA-CE	2262	735	93	237	238	885	54	10	10	10	10	
1011 EXTRA-EC	1915	745	656	215	3	111	161	.	24	24	1011 EXTRA-CE	3660	1048	1586	60								

Bestimmung Destination	Mengen										Bestimmung Destination	Werte											
	Nimexe	EUR 10	Deutschland	France	Italia	Nederland	Belg.-Lux.	UK	Ireland	Danmark		Ελλάδα	Nimexe	EUR 10	Deutschland	France	Italia	Nederland	Belg.-Lux.	UK	Ireland	Danmark	Ελλάδα
7374.23												7374.23											
1040 CLASS 3	70	70										1040 CLASSE 3	120	120									
7374.29 HOOP AND STRIP OF ALLOY STEEL, NOT 'ELECTRICAL', STAINLESS OR HEAT-RESISTING, SIMPLY HOT-ROLLED												7374.29 HOOP AND STRIP OF ALLOY STEEL, NOT 'ELECTRICAL', STAINLESS OR HEAT-RESISTING, SIMPLY HOT-ROLLED											
FEUILLETS EN ACIERS ALLIES, SAUF MAGNETIQUES, INOXYDABLES OU REFRACTAIRES, SIMPLEMENT LAMINES A CHAUD												BANDSTAHL AUS LEGIERTEM STAHL, KEIN ELEKTROBAND, KEIN KORROSIONS- ODER HITZEBESTAENDIGER STAHL, NUR WARM GEWALZT											
001 FRANCE	10332	2611		229		7348	144					001 FRANCE	27416	2828		135	1	24364	88				
002 BELG.-LUXBG.	8166	24	8115		15		12					002 BELG.-LUXBG.	27512	24	27454		24		10				
003 NETHERLANDS	825	793					31					003 PAYS-BAS	717	692				1					
004 FR GERMANY	241	46		134	7		54					004 RF ALLEMAGNE	429	296	84	8			24				
005 ITALY	2886	2316					31					005 ITALIE	1474	1220				65					
006 UTD. KINGDOM	1205	935	250	20			348					006 ROYAUME-UNI	2031	777	1205	49							
007 IRELAND	114	29						85				007 IRLANDE	115	22								93	
028 NORWAY	637	637										028 NORVEGE	252										
030 SWEDEN	1007	1006										030 SUEDE	543	532	11								
036 SWITZERLAND	2036	1957	55	23	1							036 SUISSE	1013	1013	360		3						
038 AUSTRIA	5377	5253		123					1			038 AUTRICHE	5067	4991		66							10
042 SPAIN	1417	310	3						1104			042 ESPAGNE	596	138	18							440	
048 YUGOSLAVIA	151	149		2								048 YOUGOSLAVIE	128	121		7							
056 SOVIET UNION	2634							2533				056 U.R.S.S.	1277									1277	
066 ROMANIA	1209	1209										066 ROUMANIE	827	827									
216 LIBYA	165			165								216 LIBYE	478		478								
272 IVORY COAST	148							148				272 COTE D'IVOIRE	135									135	
390 SOUTH AFRICA	257	200	51					6				390 AFR. DU SUD	623	250	363							10	
400 USA	4912	4436	2					474				400 ETATS-UNIS	5126	4624	28							474	
404 CANADA	860	819						39				404 CANADA	707	604	15							88	
412 MEXICO	78	75						3				412 MEXIQUE	506	501								5	
508 BRAZIL	385	236	69					80				508 BRESIL	1192	690	461							41	
528 ARGENTINA	52	11	41									528 ARGENTINE	294	12	282							12	
664 INDIA	249	231	16					2				664 INDE	265	174	88							3	
720 CHINA	918	918										720 CHINE	429	429									
804 NEW ZEALAND	25											804 NOUV.ZELANDE	162		162								
1000 WORLD	46648	24204	8793	801	24	7570	5255			1		1000 MONDE	80127	20365	31332	913	37	24429	3041				10
1010 INTRA-EC	23851	8762	8412	383	23	7570	701					1010 INTRA-CE	59735	5592	28961	269	32	24429	452				
1011 EXTRA-EC	22797	17442	381	418	1		4554					1011 EXTRA-CE	20391	14773	2371	644	4		2589				10
1020 CLASS 1	16769	14780	147	147	1		1693					1020 CLASSE 1	14726	12551	993	90	3		1089				10
1021 EFTA COUNTR.	9095	8866	60	145	1		22					1021 A.E.L.E.	7291	6813	379	74	3		12				10
1030 CLASS 2	1364	533	232	270			329					1030 CLASSE 2	3127	965	1375	563	1		223				
1031 ACP (63)	148						148					1031 ACP (63)	136		1				135				
1040 CLASS 3	4664	2129					2533					1040 CLASSE 3	2538	1257	3	1			1277				
7374.51 'ELECTRICAL' HOOP AND STRIP OF ALLOY STEEL WITH WATT-LOSS MAX 0.75 WATT, SIMPLY COLD-ROLLED												7374.51 'ELECTRICAL' HOOP AND STRIP OF ALLOY STEEL WITH WATT-LOSS MAX 0.75 WATT, SIMPLY COLD-ROLLED											
FEUILLETS EN ACIERS ALLIES, MAGNETIQUES, PERTE EN WATT MAXIMUM 0,75, SIMPLEMENT LAMINES A FROID												ELEKTROBAND AUS LEGIERTEM STAHL, UMMAGNETISIERUNGSVERLUST BIS 0,75 WATT/KG, NUR KALT GEWALZT											
001 FRANCE	6669	5398		1132		139						001 FRANCE	6923	6075		717		131					
003 NETHERLANDS	2221	2107	114									003 PAYS-BAS	2526	2396	130								
004 FR GERMANY	4813		4660	107	3		43					004 RF ALLEMAGNE	6064		5899	110	3		52				
005 ITALY	2198	1004	1194									005 ITALIE	1234	928									
006 UTD. KINGDOM	2661	1220	1424	17								006 ROYAUME-UNI	3317	1432	1858	17							
008 DENMARK	1698	1289	409									008 DANEMARK	1605	1433	172								24
028 NORWAY	175	51	103				21					028 NORVEGE	216	62	130								
030 SWEDEN	1033	972	61									030 SUEDE	1278	1210	68								
032 FINLAND	113	5	108									032 FINLANDE	124	8									
036 SWITZERLAND	508	344	130	34								036 SUISSE	611	414	160	37							
038 AUSTRIA	1083	1021	62									038 AUTRICHE	1317	1247	70								
042 SPAIN	381	4	377									042 ESPAGNE	404	4	400								
048 YUGOSLAVIA	454	37	121	296								048 YOUGOSLAVIE	617	61	164	392							
052 TURKEY	296	296										052 TURQUIE	314	314									
068 BULGARIA	98		98									068 BULGARIE	107		107								
204 MOROCCO	448		448									204 MAROC	537		537								
390 SOUTH AFRICA	399	256	143									390 AFR. DU SUD	475	285									
400 USA	1074		121	953								400 ETATS-UNIS	1583		275	1308							
404 CANADA	307		307									404 CANADA	451		451								
412 MEXICO	349		349									412 MEXIQUE	462		462								
508 BRAZIL	308	308										508 BRESIL	520	520									
512 CHILE	131											512 CHILI	154	154									
524 URUGUAY	244	244										524 URUGUAY	329	329									
624 ISRAEL	340	52	44	244								624 ISRAEL	393	59	68	266							71
800 AUSTRALIA	88	2	34					52				800 AUSTRALIE	126	6	49								
1000 WORLD	28498	14815	10536	2886	3	139	119					1000 MONDE	33013	17370	12418	2939	3	131	152				
1010 INTRA-EC	20419	11053	7928	1255	3	139	43					1010 INTRA-CE	22749	12628	9091	844	3	131	52				
1011 EXTRA-EC	8080	3762	2611	1631			76					1011 EXTRA-CE	10264	4742	3327	2095			100				
1020 CLASS 1	6046	2988	1598	1387			73					1020 CLASSE 1	7601	3611	2067	1828			95				
1021 EFTA COUNTR.	2913	2393	465	34			21					1021 A.E.L.E.	3545	2941	543	37			24				
1030 CLASS 2	1930	775	908	244			3																

Januar - Dezember 1984

Export

Janvier - Décembre 1984

Bestimmung Destination	1000 kg										Quantités	Bestimmung Destination	1000 ECU										Valeurs
	Nimexe	EUR 10	Deutschland	France	Italia	Nederland	Belg.-Lux.	UK	Ireland	Danmark			Ελλάδα	Nimexe	EUR 10	Deutschland	France	Italia	Nederland	Belg.-Lux.	UK	Ireland	
7374.52												7374.52											
003 NETHERLANDS		3941	3938								3	003 PAYS-BAS	2718	2714									4
004 FR GERMANY		1821		533	305						897	004 RF ALLEMAGNE	1328		457	199							581
005 ITALY		2535		696							1267	005 ITALIE	1198	415	300								483
006 UTD. KINGDOM		1948	1575	82	291							006 ROYAUME-UNI	1351	1074	61	216							
008 DENMARK		1786	1786									008 DANEMARK	1184	1184									
028 NORWAY		214									214	028 NORVEGE	235										235
032 FINLAND		561	433	128								032 FINLANDE	451	334	117								
036 SWITZERLAND		2291	2214	42	35							036 SUISSE	1775	1710	33	32							
038 AUSTRIA		408	264	144								038 AUTRICHE	293	189									104
040 PORTUGAL		344	48	243	53							040 PORTUGAL	263	55	176	32							
042 SPAIN		891	541	281	68							042 ESPAGNE	690	367	195	127							1
048 YUGOSLAVIA		1837	623	269	945							048 YUGOSLAVIE	1318	579	165	574							
052 TURKEY		389	360	29								052 TURQUIE	244	238	6								
056 SOVIET UNION		16574	6708		9866							056 U.R.S.S.	9933	3814		6119							
064 HUNGARY		374	32	342								064 HONGRIE	270	20	250								
068 BULGARIA		450			450							068 BULGARIE	229			229							
204 MOROCCO		204		204								204 MAROC	154		154								
400 USA		1064	1060		4							400 ETATS-UNIS	801	791		5							5
484 VENEZUELA		101	101									484 VENEZUELA	122	122									
508 BRAZIL		134		6							128	508 BRESIL	208		5								203
608 SYRIA		1251	1251									608 SYRIE	790	790									
616 IRAN		283	283									616 IRAN	216	216									
624 ISRAEL		669	383	44	242							624 ISRAEL	487	264	34	189							
1000 WORLD	43798	24076	3398	13453	2338	535						1000 MONDE	28768	16168	2226	8623		1133	620				
010 INTRA-EC	1549	9453	1589	1590	189							010 INTRA-CE	819	843	933	1187							174
1011 EXTRA-EC	28550	14823	1817	11883	2337							1011 EXTRA-CE	18948	8753	1293	7456							445
1020 CLASS 1	8043	5555	992	1278	1	217						1020 CLASSE 1	6105	4276	692	894							242
1021 EFTA COUNTR.	3830	2971	412	233		214						1021 A.E.L.E.	3030	2301	326	168							235
1030 CLASS 2	3166	2329	460	249		128						1030 CLASSE 2	2372	1643	332	194							203
1040 CLASS 3	17439	6740	364	10335								1040 CLASSE 3	10470	3834	268	6368							
7374.53 HOOP AND STRIP OF STAINLESS OR HEAT-RESISTING ALLOY STEEL, SIMPLY COLD-ROLLED												7374.53 HOOP AND STRIP OF STAINLESS OR HEAT-RESISTING ALLOY STEEL, SIMPLY COLD-ROLLED											
FEUILLARDS EN ACIERS INOXYDABLES OU REFRACTAIRES, SIMPLEMENT LAMINES FROID												BANDSTAHL AUS KORROSIONS- ODER HITZEBESTAENDIGEM STAHL, NUR KALTGEWALZT											
001 FRANCE	7089	4578		804	1	1586	120					001 FRANCE	14600	10123		1391	3	2692	391				
002 BELG.-LUXBG.	3467	1698	1375	180	89	125						002 BELG.-LUXBG.	6218	2852	2400	286	250						430
003 NETHERLANDS	7319	3869	2176	33		1153	88					003 PAYS-BAS	16296	9357	4264	64							389
004 FR GERMANY	22574		16099	2186	187	2670	1400			32		004 RF ALLEMAGNE	44383		30508	3813	427	5889	3688				58
005 ITALY	14470	3797	9416			1102	155					005 ITALIE	27356	8191	16415								
006 UTD. KINGDOM	10704	4242	5699	676	75	12						006 ROYAUME-UNI	22558	11562	9899	969	108	20					
007 IRELAND	100	31	22									007 IRLANDE	185	84	40								
008 DENMARK	2547	2298	196		1	4	47					008 DANEMARK	5055	4450	455		2	7	81				141
009 GREECE	785	122	337				326					009 GRECE	1677	257	569	2	1						848
028 NORWAY	176	55	78				2			41		028 NORVEGE	384	133	131								3
030 SWEDEN	3642	1294	2117		10	63	105					030 SUEDE	7116	2838	3636		39	119	332				152
032 FINLAND	1580	806	323		5	407	20			19		032 FINLANDE	2886	1455	479		9	854	41				48
036 SWITZERLAND	9600	5270	3890	68	3	10	359					036 SUISSE	20171	12613	6379	145	5	17	1012				
038 AUSTRIA	1585	1238	343	4								038 AUTRICHE	3381	2765	609	7							
040 PORTUGAL	708	72	626									040 PORTUGAL	1160	148	878								
042 SPAIN	2498	331	1250	31		2	7					042 ESPAGNE	4846	772	2090								
048 YUGOSLAVIA	2824	2277	478	69		165						048 YUGOSLAVIE	5152	4290	694	166	2	1237	706				3
052 TURKEY	544	222	212	46								052 TURQUIE	1044	508	214	66							
056 SOVIET UNION	6512	1297	2890	1611		714						056 U.R.S.S.	12007	2051	4573	3080							2303
060 POLAND	1024	302	435	202		85						060 POLOGNE	1861	670	652	270							
062 CZECHOSLOVAK	399	52	77			191						062 TCHECOSLOVAQ	1352	211	227	169							745
064 HUNGARY	1293	789	213	291								064 HONGRIE	2536	1521	404	611							
066 ROMANIA	311	309	2									066 ROUMANIE	1606	1604	2								
068 BULGARIA	215	214	1									068 BULGARIE	541	539									
204 MOROCCO	370	3	249	28		90						204 MAROC	877	4	389	59							425
208 ALGERIA	319	318										208 ALGERIE	498	489	9								
212 TUNISIA	64	64										212 TUNISIE	102		102								
216 LIBYA	5					5						216 LIBYE	213										
220 EGYPT	139	15	9	115								220 EGYPT	352	25	12	314	1						
352 TANZANIA	48	201				48						352 TANZANIE	208										
390 SOUTH AFRICA	685	201	366	9		106						390 AFR. DU SUD	1889	966	432	25							208
400 USA	4860	794	2727	401	2	122	814					400 ETATS-UNIS	12075	2724	5445	763	8	216	2917				2
404 CANADA	2344	654	1166	88		389	47					404 CANADA	6394	2874	170			756	132				
412 MEXICO	64	19	45									412 MEXIQUE	218	39	179								
508 BRAZIL	91	9	40			42																	

Bestimmung Destination	Mengen										Quantités	Bestimmung Destination	Werte									
	1000 kg												1000 ECU									
Nimexe	EUR 10	Deutschland	France	Italia	Nederland	Belg.-Lux.	UK	Ireland	Danmark	ΕΑΑδδα	Nimexe	EUR 10	Deutschland	France	Italia	Nederland	Belg.-Lux.	UK	Ireland	Danmark	ΕΑΑδδα	
7374.53																						
1010 INTRA-EC	69053	20631	35319	3880	352	6527	2312	.	.	32	7374.53	138327	46856	64551	6525	789	12921	6627	.	.	58	
1011 EXTRA-EC	51150	18575	21972	3164	22	1767	5638	.	.	115	1010 INTRA-CE	105198	42297	36987	6134	67	3309	16074	.	.	328	
1020 CLASS 1	37531	13243	13721	716	21	1716	1999	.	.	115	1020 CLASSE 1	68200	32217	23824	1382	65	3215	7170	.	.	327	
1021 EFTA COUNTR.	17297	8736	7378	72	18	482	496	.	.	115	1021 A E L E	35113	19953	12213	152	53	596	1422	.	.	324	
1030 CLASS 2	9598	2113	4531	266	1	51	2636	.	.	.	1030 CLASSE 2	16720	3155	7302	613	2	95	5552	.	.	1	
1031 ACP (63)	74	2	6	.	.	.	66	.	.	.	1031 ACP (63)	304	8	7	.	.	1	288	.	.	.	
1040 CLASS 3	10021	3219	3620	2182	.	.	1000	.	.	.	1040 CLASSE 3	20275	6924	5861	4138	.	.	3352	.	.	.	
7374.54 HOOP AND STRIP OF HIGH-SPEED ALLOY STEEL, SIMPLY COLD-ROLLED																						
FEUILLARDS EN ACIERS A COUPE RAPIDE, SIMPLE LAMINES A FROID											BANDSTAHL AUS SCHNELLARBEITSSTAHL, NUR KALT GEWALZT											
036 SWITZERLAND	69	69	036 SUISSE	452	451	1	
060 POLAND	154	.	154	060 POLOGNE	756	.	756	
068 BULGARIA	255	255	068 BULGARIE	1118	1118	
390 SOUTH AFRICA	68	.	68	390 AFR. DU SUD	509	.	509	
412 MEXICO	287	34	253	412 MEXIQUE	1959	272	1687	
508 BRAZIL	294	.	294	508 BRESIL	2050	.	2050	
664 INDIA	37	.	37	664 INDE	214	.	214	
1000 W O R L D	1265	384	864	2	.	.	15	.	.	.	1000 M O N D E	7539	2002	5465	4	.	68	
1010 INTRA-EC	51	10	30	2	.	.	9	.	.	.	1010 INTRA-CE	222	57	122	4	.	39	
1011 EXTRA-EC	1214	374	834	.	.	.	6	.	.	.	1011 EXTRA-CE	7317	1945	5343	.	.	29	
1020 CLASS 1	167	77	84	.	.	.	6	.	.	.	1020 CLASSE 1	1143	491	623	.	.	29	
1021 EFTA COUNTR.	76	71	5	.	.	.	1021 A E L E	499	476	1	.	.	22	
1030 CLASS 2	638	42	596	1030 CLASSE 2	4300	335	3965	
1040 CLASS 3	409	255	154	1040 CLASSE 3	1874	1118	756	
7374.59 HOOP AND STRIP OF ALLOY STEEL, EXCEPT 'ELECTRICAL', STAINLESS, HEAT-RESISTING AND HIGH-SPEED, SIMPLY COLD-ROLLED																						
FEUILLARDS EN ACIERS ALLIES, SAUF MAGNETIQUES, INOXYDABLES OU REFRACTAIRES ET A COUPE RAPIDE, SIMPL. LAMINES A FROID											BANDSTAHL AUS LEGIERTEM STAHL, KEIN ELEKTROBAND-, KORROSIONS- ODER HITZEBESTAENDIGER UND SCHNELLARBEITSSTAHL, NUR KALT GEWALZT											
001 FRANCE	2829	2612	.	43	49	.	125	.	.	.	001 FRANCE	3817	3533	.	41	89	.	154	.	.	.	
002 BELG.-LUXBG.	341	238	.	.	12	.	11	19	.	.	002 BELG.-LUXBG.	606	460	.	16	.	27	.	10	.	.	
003 NETHERLANDS	2209	934	1230	.	45	.	45	.	.	.	003 PAYS-BAS	9305	814	8952	.	2	.	27	.	.	.	
004 FR GERMANY	736	.	362	27	39	4	277	1	26	.	004 RF ALLEMAGNE	3133	.	2256	34	53	6	769	1	12	.	
005 ITALY	1154	683	382	.	.	.	88	.	.	.	005 ITALIE	3547	910	2395	.	3	.	239	.	.	.	
006 UTD. KINGDOM	1225	714	269	97	.	.	.	144	1	.	006 ROYAUME-UNI	4162	1831	2185	55	2	.	88	1	.	.	
007 IRELAND	47	47	.	.	.	007 IRLANDE	166	166	.	.	.	
028 NORWAY	77	58	15	.	4	.	028 NORVEGE	177	100	.	2	.	61	.	14	.		
030 SWEDEN	199	94	57	.	37	.	030 SUEDE	354	93	70	.	1	132	.	.	58		
036 SWITZERLAND	2383	2295	11	11	.	.	17	.	.	.	036 SUISSE	5689	4519	1083	7	.	80	.	.	.		
038 AUSTRIA	230	153	17	35	.	.	25	.	.	.	038 AUTRICHE	699	462	143	30	.	64	.	.	.		
040 PORTUGAL	95	82	3	10	.	.	10	.	.	.	040 PORTUGAL	167	119	6	.	.	36	.	.	.		
042 SPAIN	352	81	261	.	.	.	10	.	.	.	042 ESPAGNE	810	217	568	.	.	25	.	.	.		
048 YUGOSLAVIA	1401	1329	1	38	.	.	15	.	.	.	048 YOUGOSLAVIE	2254	2036	21	59	.	76	.	.	.		
052 TURKEY	69	69	052 TURQUIE	110	110	
056 SOVIET UNION	3698	3477	16	.	.	.	205	.	.	.	056 U.R.S.S.	2754	2460	172	.	.	122	.	.	.		
058 GERMAN DEM.R	15	15	058 RD.ALLEMANDE	186	.	186	
060 POLAND	249	180	51	10	.	.	8	.	.	.	060 POLOGNE	796	280	494	8	.	14	.	.	.		
064 HUNGARY	143	65	78	064 HONGRIE	238	69	169		
066 ROMANIA	1867	1862	5	066 ROUMANIE	1704	1649	55		
068 BULGARIA	430	389	41	068 BULGARIE	1302	859	443		
372 REUNION	32	32	372 REUNION	187	.	187		
390 SOUTH AFRICA	147	6	141	.	.	.	390 AFR. DU SUD	395	28	.	.	.	367	.	.	.		
400 USA	2521	462	1414	22	.	.	622	.	.	.	400 ETATS-UNIS	17490	3278	12142	34	12	4	2020	.	.		
404 CANADA	1208	1207	1	.	.	.	404 CANADA	1220	1210	10	.	.		
484 VENEZUELA	131	129	.	2	484 VENEZUELA	145	143	.	2		
508 BRAZIL	60	48	.	2	.	.	1	.	.	.	508 BRESIL	746	608	116	11	.	11	.	.			
528 ARGENTINA	35	24	8	528 ARGENTINE	187	76	110			
616 IRAN	28	26	3	.	.	.	616 IRAN	281	11	.	.			
664 INDIA	89	66	3	.	.	.	20	.	.	.	664 INDE	394	244	40	.	.	110	.	.			
701 MALAYSIA	177	67	110	701 MALAYSIA	1232	200	1028	.	1	.	3	.	.		
720 CHINA	160	160	720 CHINE	172	172			
728 SOUTH KOREA	69	3	66	728 COREE DU SUD	741	50	691			
732 JAPAN	858	1	856	.	.	.	1	.	.	.	732 JAPON	4599	3	4583	.	3	.	10	.	.		
736 TAIWAN	13	13	736 T'AI-WAN	145	.	145			
740 HONG KONG	143	1	142	740 HONG-KONG	1114	8	1106			
1000 W O R L D	26034	17749	5696	314	105	80	1827	164	99	.	1000 M O N D E	72526	27216	39634	327	179	118	4830	99	123		
1010 INTRA-EC	8578	5205	2308	172	100	8	595	164	26	.	1010 INTRA-CE	25304	7574	15923	138	159	15	1383	.	13		
1011 EXTRA-EC	17457	12545	3388	142	5	72	1232	.	73	.	1011 EXTRA-CE	47222	19642	23712	189	20	102	3447	.	110		
1020 CLASS 1	9664	5895	2631	109	.	20	936	.	73	.	1020 CLASSE 1	34162	12249	18655	138	15	67	2928	.	110		
1021 EFTA COUNTR.	3041	2700	92	49	.	.	127	.	73	.	1021 A E L E	7164	5315	1305	45	.	1	388	.	.		
1030 CLASS 2	1172	477	552	15	5	52	71	.	.	.	1030 CLASSE 2	5754	1777	3536	36	6	35	364	.	.		
1040 CLASS 3	6619	6173	205	17	.	.	224	.	.	.	1040 CLASSE 3	7309	5617	1521	15	.	.	156	.	.		
7374.72 HOOP AND STRIP OF ALLOY STEEL, SIMPLY CLAD, HOT-ROLLED																						
FEUILLARDS EN ACIERS ALLIES, SIMPL. PLAQUES, LAMINES A CHAUD											BANDSTAHL AUS LEGIERTEM STAHL, NUR PLATTIERT, WARM GEWALZT											
1000 W O R L D	12	.	4	.	.	.	8	.	.	.	1000 M O N D E	6	.	3	.	.	.	3	.	.	.	
1010 INTRA-EC	8	8	.	.	.	1010 INTRA-CE	3	3	.	.	.	
1011 EXTRA-EC	4	.	4	1011 EXTRA-CE	3	.	3	

Januar - Dezember 1984

Export

Janvier - Décembre 1984

Bestimmung Destination	1000 kg										Quantités	Bestimmung Destination	1000 ECU										Valeurs
	Nimexe	EUR 10	Deutschland	France	Italia	Nederland	Belg.-Lux.	UK	Ireland	Danmark			Ελλάδα	Nimexe	EUR 10	Deutschland	France	Italia	Nederland	Belg.-Lux.	UK	Ireland	
7375.11												7375.11											
1030 CLASS 2	20585	4731	8713	2423		3466	1252					1030 CLASSE 2	23781	5653	9755	2603		4299	1471				
1040 CLASS 3	58857	3678	14876	29888		9422	993					1040 CLASSE 3	59838	3653	14876	31204		9218	887				
7375.19 'ELECTRICAL' SHEETS AND PLATES OF ALLOY STEEL, WITH WATT-LOSS > 0.75 WATT												7375.19 'ELECTRICAL' SHEETS AND PLATES OF ALLOY STEEL, WITH WATT-LOSS > 0.75 WATT											
TOLES MAGNETIQUES EN ACIERS ALLIES, PERTE EN WATTS DE PLUS DE 0,75												ELEKTROBLECHE AUS LEGIERTEM STAHL, UMMAGNETISIERVERLUST UEBER 0,75 WATT/KG											
001 FRANCE	5191	3177		25		1290						001 FRANCE	3807	2580		379		848					
002 BELG.-LUXBG.	14618	14480	111	72								002 BELG.-LUXBG.	6924	6892	17	10							
003 NETHERLANDS	891	159	315	95		322						003 PAYS-BAS	605	142	205	56		202					
004 FR GERMANY	2627		701	762		1143	21					004 RF ALLEMAGNE	1864		512	452		870	30				
005 ITALY	9143	1503	2936			4600	104					005 ITALIE	5285	768	1651			2819	47				
006 UTD. KINGDOM	5992	4422	1260			309						006 ROYAUME-UNI	4636	3525	889	2		220					
009 GREECE	1129	1105		24								009 GRECE	1229			24							
028 NORWAY	402	377				25						028 NORVEGE	462	441					21				
032 FINLAND	1594											032 FINLANDE	1253										
036 SWITZERLAND	7956	2707	2889	1734		466	198					036 SUISSE	5503	2098		1340		344	181				
038 AUSTRIA	1517	1302	17	198								038 AUTRICHE	1462	1327	11	124							
040 PORTUGAL	484	32	305	109		38						040 PORTUGAL	260	34	141	63		22					
042 SPAIN	1360	642	633	82		3						042 ESPAGNE	1110	521	521	65		3					
048 YUGOSLAVIA	6546	702	3403	2441								048 YOUGOSLAVIE	4214	588	2052	1574							
052 TURKEY	4201	1458	221	2522								052 TURQUIE	2381	827	119	1435							
056 SOVIET UNION	3193	2980		213								056 U.R.S.S.	1667	1550		117							
066 ROMANIA	958		968									066 ROUMANIE	1029		1029								
068 BULGARIA	5230	3302	1011	917								068 BULGARIE	3057	1756		578							
220 EGYPT	442	394	48									220 EGYPT	328	282	46								
382 ZIMBABWE	187	187										382 ZIMBABWE	228	228									
390 SOUTH AFRICA	1621	449	417	755								390 AFR. DU SUD	1258	466	259	533							
400 USA	30052	19396	174	10294			188					400 ETATS-UNIS	28265	19582	215	8331			137				
404 CANADA	2058	1367		653			38					404 CANADA	2415	1661		713			41				
412 MEXICO	236	226				10						412 MEXIQUE	182	173				9					
500 ECUADOR	145	142		3								500 EQUATEUR	152	147		5							
508 BRAZIL	428	428										508 BRASIL	484	484									
528 ARGENTINA	877	547	106			24						528 ARGENTINE	413	361	44			8					
612 IRAQ	519	519										612 IRAQ	328	328									
624 ISRAEL	205	164	5	36								624 ISRAEL	169	131	4	34							
662 PAKISTAN	616	586	30									662 PAKISTAN	389	368	21								
664 INDIA	6269	4075	2044	71	15	50	14					664 INDE	4614	3185	1281	110	16	14	8				
666 BANGLADESH	827	827										666 BANGLA DESH	489	489									
706 SINGAPORE	92	91					1					706 SINGAPOUR	111	109									
720 CHINA	4407	39	3301	1067								720 CHINE	2867	25	2184	658							
724 NORTH KOREA	291	291										724 COREE DU NRD	168	168									
732 JAPAN	300	296										732 JAPON	311	307									
736 TAIWAN	1592	1443	88			61						736 T'AI-WAN	1060	929	96			35					
800 AUSTRALIA	74						74					800 AUSTRALIE	101			1			100				
1000 WORLD	124518	71637	21016	22740	17	8399	709					1000 MONDE	91827	55132	13991	16615	21	5457	611				
1010 INTRA-EC	39645	24858	5322	1630	2	7664	169					1010 INTRA-CE	24432	15147	3273	923	5	4959	125				
1011 EXTRA-EC	84874	48779	15894	21110	15	735	541					1011 EXTRA-CE	67396	39985	10719	15692	16	498	488				
1020 CLASS 1	58213	30321	8059	18787		541	505					1020 CLASSE 1	49408	29108	5257	14179		400	464				
1021 EFTA COUNTR.	11996	6012	3211	2040		534	199					1021 A.E.L.E.	9350	5197	2091	1528		393	181				
1030 CLASS 2	12567	9841	2355	127	15	194	35					1030 CLASSE 2	9190	7367	1526	161	16	98	22				
1031 ACP (63)	187	187										1031 ACP (63)	228	228									
1040 CLASS 3	14094	6617	5280	2197								1040 CLASSE 3	8799	3510	3936	1353							
7375.23 SHEETS AND PLATES OF STAINLESS OR HEAT-RESISTING ALLOY STEEL, > 4.75MM THICK, SIMPLY HOT-ROLLED												7375.23 SHEETS AND PLATES OF STAINLESS OR HEAT-RESISTING ALLOY STEEL, > 4.75MM THICK, SIMPLY HOT-ROLLED											
TOLES EN ACIERS INOXYDABLES OU REFRACTAIRES, PLUS DE 4,75 MM, SIMPL. LAMINEES A CHAUD												BLECHE AUS KORROSIONS- ODER HITZEBESTAENDIGEM STAHL, UEBER 4,75 MM DICK, NUR WARM GEWALZT											
001 FRANCE	14089	2743		830	4	7236	3276					001 FRANCE	26822	5964		1553	14	12754	6537				
002 BELG.-LUXBG.	4076	2342	308	320	318	778		10				002 BELG.-LUXBG.	9211	5511	813	711	670		1498	8			
003 NETHERLANDS	4399	2338	84	257		1196	522					003 PAYS-BAS	9985	5314	145	723		2848	955				
004 FR GERMANY	6608		1942	476	225	1062	2899		1	3		004 RF ALLEMAGNE	13682		4674	755	502	2353	5391	1		6	
005 ITALY	14949	517	703		5	12326	1398					005 ITALIE	24872	1201	1686		20	19160	2805				
006 UTD. KINGDOM	4030	2504	79	66	55	1320						006 ROYAUME-UNI	7353	4197	196	188	265	2499					
007 IRELAND	364	9		72		14	269					007 IRLANDE	722	21		125		26	550				
009 DENMARK	535	274		1	8	62	190					009 DANEMARK	1178	634		2	16	137	389				
009 GREECE	163	26	5	31		52	49					009 GRECE	320	72	7	67		98	76				
028 NORWAY	575	179	74		5	262	55					028 NORVEGE	1491	511	341	11	520	108					
030 SWEDEN	2584	841	194	10	64	1115	359					030 SUEDE	5741	2187	665	17	190	2018	662				
032 FINLAND	2619	335	132	89		1384	679					032 FINLANDE	5353	944	317	141		2573	1378				
036 SWITZERLAND	1124	904	17	118	1	68						036 SUISSE	2602	2235	37	174	1	135	20				

Januar - Dezember 1984

Export

Janvier - Décembre 1984

Bestimmung Destination	1000 kg										Bestimmung Destination	1000 ECU										
	Mengen	Quantités										Werte	Valeurs									
Nimexe	EUR 10	Deutschland	France	Italia	Nederland	Belg.-Lux.	UK	Ireland	Danmark	Ελλάδα	Nimexe	EUR 10	Deutschland	France	Italia	Nederland	Belg.-Lux.	UK	Ireland	Danmark	Ελλάδα	
7375.29											7375.29											
616 IRAN	248	241					7				616 IRAN	158	155								3	
624 ISRAEL	2222	264	1954								624 ISRAEL	3201	188	2981				27			5	
632 SAUDI ARABIA	121	89	11				5	16			632 ARABIE SAOUD	100	42	38				5			15	
662 PAKISTAN	130	2	128								662 PAKISTAN	210	6	204								
664 INDIA	11076	7261	3786								664 INDE	6052	3466	2556							30	
700 INDONESIA	1275	74			22			1179			700 INDONESIA	1990	97			31					1862	
720 CHINA	5002	4743		259							720 CHINE	2884	2723		161							
800 AUSTRALIA	128	22	106								800 AUSTRALIE	149	24	125								
1000 W O R L D	208352	120426	35526	8553	1137	39975	2732	2	1		1000 M O N D E	153818	84250	40279	6390	1055	18194	3635	14	1		
1010 INTRA-EC	106828	53148	12147	4012	939	35921	459		2		1010 INTRA-CE	68888	35562	13927	2759	842	14995	789		14		
1011 EXTRA-EC	101724	67278	23379	4541	198	4054	2273		1		1011 EXTRA-CE	84930	48688	26353	3631	213	3198	2848		1		
1020 CLASS 1	69767	44635	16477	4122	57	3781	694				1020 CLASSE 1	60406	34100	19303	3318	57	3041	588			1	
1021 EFTA COUNTR.	20838	14741	4822	660	56	473	85		1		1021 A E L E	16763	10860	5220	335	56	196	95			1	
1030 CLASS 2	20673	11699	6838	143	141	272	1580				1030 CLASSE 2	16709	7084	6914	139	156	156	2260				
1031 ACP (63)	597	240	181	98	1	77					1031 ACP (63)	518	191	224	67	2	34					
1040 CLASS 3	11283	10943	64	276							1040 CLASSE 3	7815	7505	136	174							
7375.33 SHEETS AND PLATES OF STAINLESS OR HEAT-RESISTING ALLOY STEEL, MIN 3MM BUT MAX 4.75MM THICK, SIMPLY HOT-ROLLED											7375.33 SHEETS AND PLATES OF STAINLESS OR HEAT-RESISTING ALLOY STEEL, MIN 3MM BUT MAX 4.75MM THICK, SIMPLY HOT-ROLLED											
TOLES EN ACIERS INOXYDABLES OU REFRACTAIRES, 3 A 4,75 MM, SIMPL. LAMINEES A CHAUD											BLECHE AUS KORROSIONS- ODER HITZBESTAENDIGEM STAHL, 3 BIS 4,75 MM DICK, NUR WARM GEWALZT											
001 FRANCE	2570	500		259	3	1081	727				001 FRANCE	5076	1289		298	6	1935	1548				
002 BELG.-LUXBG.	750	415	59		37		239				002 BELG.-LUXBG.	1756	1119	104		66		467				
003 NETHERLANDS	486	225	12	5		165	79				003 PAYS-BAS	1184	522	26	24		405	207				
004 FR GERMANY	10548	11	189		12	10140	196				004 RF ALLEMAGNE	8143	19	321	42		8328	433				
005 ITALY	12721	162	74			12414	71				005 ITALIE	19105	382	121			18455	147				
006 UTD. KINGDOM	843	461	106	25	1	245			5		006 ROYAUME-UNI	1573	892	147	39	8	468			18	1	
008 DENMARK	32	29				3					008 DANEMARK	111	89				22					
009 GREECE	113	41		37		31	4				009 GRECE	213	86		70		52	5				
028 NORWAY	58	32				26					028 NORVEGE	148	100				48					
030 SWEDEN	292	213	5			73	1				030 SUEDE	532	378	7			145	2				
032 FINLAND	161	72			4	54	31				032 FINLANDE	334	174			11	85	64				
036 SWITZERLAND	303	148	31	124							036 SUISSE	623	372	16	235							
038 AUSTRIA	207	182		25							038 AUTRICHE	483	436		47							
042 SPAIN	160	110	6	21			8	15			042 ESPAGNE	330	202	43	26		15	44				
048 YUGOSLAVIA	578	422	18	136				2			048 YOUGOSLAVIE	1201	902	41	253			5				
056 SOVIET UNION	408	338				70					056 U.R.S.S.	874	761				113					
060 POLAND	754	501	14		51	187	1				060 POLOGNE	1784	1326	43	96	317	2					
064 HUNGARY	964	935		29							064 HONGRIE	1858	1806		52							
066 ROMANIA	34	34									066 ROUMANIE	108	108									
068 BULGARIA	905	905									068 BULGARIE	1502	1502									
390 SOUTH AFRICA	135	117		16	1						390 AFR. DU SUD	458	395		51	2		10				
400 USA	645	18	38	298		274	17				400 ETATS-UNIS	1318	44	84	689		489	12				
404 CANADA	1436	1	33				1351				404 CANADA	3017	2	52			73	2890				
512 CHILE	130	101	2			20	7				512 CHILI	322	256	4			47	15				
616 IRAN	100	98					2				616 IRAN	262	255					7				
664 INDIA	481	125				355	1				664 INDE	698	193				502	3				
1000 W O R L D	38431	6400	560	1227	143	25247	2832	5	17		1000 M O N D E	55443	14139	1055	2217	303	31608	6053	18	50		
1010 INTRA-EC	28086	1832	261	514	53	24097	1324		5		1010 INTRA-CE	38225	4380	419	753	122	29701	2831		18		
1011 EXTRA-EC	8344	4568	299	712	90	1150	1508			17	1011 EXTRA-CE	17217	9759	638	1484	180	1907	3222			49	
1020 CLASS 1	4039	1352	131	6		491	1430			9	1020 CLASSE 1	3106	243	1301	17	864	3044				22	
1021 EFTA COUNTR.	1039	655	36	149	5	154	31				1021 A E L E	2161	1476	23	282	15	279	66			20	
1030 CLASS 2	1157	475	148	44	11	402	76			1	1030 CLASSE 2	2286	1046	339	82	28	612	176			3	
1031 ACP (63)	60	7	25				28				1031 ACP (63)	135	10	86			39					
1040 CLASS 3	3145	2740	20	48	72	257	1			7	1040 CLASSE 3	6336	5608	53	82	135	431	2			25	
7375.34 SHEETS AND PLATES OF HIGH-SPEED ALLOY STEEL, MIN 3MM BUT MAX 4.75MM THICK, SIMPLY HOT-ROLLED											7375.34 SHEETS AND PLATES OF HIGH-SPEED ALLOY STEEL, MIN 3MM BUT MAX 4.75MM THICK, SIMPLY HOT-ROLLED											
TOLES EN ACIERS A COUPE RAPIDE, 3 A 4,75 MM, SIMPL. LAMINEES A CHAUD											BLECHE AUS SCHNELLARBEITSSTAHL, 3 BIS 4,75 MM DICK, NUR WARM GEWALZT											
036 SWITZERLAND	113	7		106							036 SUISSE	181	33	2	146							
056 SOVIET UNION	70	70									056 U.R.S.S.	391	391									
060 POLAND	30	30									060 POLOGNE	127	127									
066 ROMANIA	37	37									066 ROUMANIE	140	140									
068 BULGARIA	79	79									068 BULGARIE	313	313									
1000 W O R L D	451	292	8	145			6				1000 M O N D E	1668	1371	53	180			64				
1010 INTRA-EC	24	20	2				2				1010 INTRA-CE	123	97	12				14				
1011 EXTRA-EC	428	273	6	145			4				1011 EXTRA-CE	1547	1275	42	178			51				
1020 CLASS 1	179	26	4	145			4				1020 CLASSE 1	368	116	24	179			49				
1021 EFTA COUNTR.	121	13	2	106							1021 A E L E	220	61	13	146							
1030 CLASS 2	17	15	2								1030 CLASSE 2	141	122	17				2				
1040 CLASS 3	232	232									1040 CLASSE 3	1036	1036									
7375.39 SHEETS AND PLATES OF ALLOY STEEL, NOT 'ELECTRICAL', STAINLESS, HEAT-RESISTING OR HIGH-SPEED, THICKNESS MIN 3MM BUT MAX 4.75MM, SIMPLY HOT-ROLLED											7375.39 SHEETS AND PLATES OF ALLOY STEEL, NOT 'ELECTRICAL', STAINLESS, HE											

Bestimmung Destination	Mengen									Quantités	Bestimmung Destination	Werte									Valeurs		
	Nimexe	EUR 10	Deutschland	France	Italia	Nederland	Belg.-Lux.	UK	Ireland	Danmark		Ελλάδα	Nimexe	EUR 10	Deutschland	France	Italia	Nederland	Belg.-Lux.	UK	Ireland	Danmark	Ελλάδα
7375.39											7375.39												
005 ITALY		1227	966	114			147				005 ITALIE		861	646	136			77	2				
006 UTD. KINGDOM		794	744	3	24	2	3		18		006 ROYAUME-UNI		673	621	3	22	1	1		25			
008 DENMARK		193	193								008 DANEMARK		117	117									
030 SWEDEN		840	770				63		7		030 SUEDE		1399	1368				26	5				
032 FINLAND		396	394	1					1		032 FINLANDE		318	311	2				5				
036 SWITZERLAND		544	465	12	36		31				036 SUISSE		509	430	5	57		17					
038 AUSTRIA		186	186								038 AUTRICHE		211	211									
056 SOVIET UNION		3325	2336		987						056 U.R.S.S.		1651	1137		514							
400 USA		201	171	1	29						400 ETATS-UNIS		334	235	24	75							
664 INDIA		147	146	1							664 INDE		341	335	6								
1000 WORLD	15522	10602	265	2058	327	2166	86	18			1000 MONDE	11725	8488	358	1472	279	1013	90	25				
1010 INTRA-EC	8752	5381	158	904	308	1928	55	18			1010 INTRA-CE	5929	3723	220	735	262	913	51	25				
1011 EXTRA-EC	6768	5221	107	1153	19	238	30				1011 EXTRA-CE	5796	4765	138	737	17	100	39					
1020 CLASS 1	2575	2257	81	125	8	94	10				1020 CLASSE 1	3158	2821	91	181	8	43	14					
1021 EFTA COUNTR.	2155	1934	76	36	7	94	8				1021 A E L E	2576	2408	50	57	8	43	10					
1030 CLASS 2	654	413	26	41	11	144	9				1030 CLASSE 2	801	623	46	43	8	57	24					
1040 CLASS 3	3539	2551					1				1040 CLASSE 3	1836	1320		514			2					
7375.43 SHEETS AND PLATES OF STAINLESS OR HEAT-RESISTING ALLOY STEEL, < 3MM THICK, SIMPLY HOT-ROLLED											7375.43 SHEETS AND PLATES OF STAINLESS OR HEAT-RESISTING ALLOY STEEL, < 3MM THICK, SIMPLY HOT-ROLLED												
TOLES EN ACIERS INOXYDABLES OU REFRACTAIRES, MOINS DE 3 MM, SIMPL. LAMINEES A CHAUD											BLECHE AUS KORROSIONS- ODER HITZBESTAENDIGEM STAHL, UNTER 3 MM DICK, NUR WARM GEWALZT												
001 FRANCE	215	136		59	3	17					001 FRANCE	580	446		94	6	34						
002 BELG.-LUXBG.	626	590	13		6		17				002 BELG.-LUXBG.	376	317			17		34					
003 NETHERLANDS	112	37									003 PAYS-BAS	258	92	144			17	5					
004 FR GERMANY	156		12	79	9	2	33		1		004 RF ALLEMAGNE	231	27	91	25	5	80				3		
005 ITALY	592	229	14			349					005 ITALIE	960	401	22		532	5						
006 UTD. KINGDOM	34	27	3		2			2			006 ROYAUME-UNI	136	103	22		7			4				
008 DENMARK	60	60									008 DANEMARK	156	156										
032 FINLAND	65	65									032 FINLANDE	168	168										
036 SWITZERLAND	158	65		93							036 SUISSE	389	197		189		3						
038 AUSTRIA	216	92		124							038 AUTRICHE	432	261		171								
042 SPAIN	56	46	10								042 ESPAGNE	120	102	18									
048 YUGOSLAVIA	206	61	1	144							048 YOUGOSLAVIE	444	122	6	316								
056 SOVIET UNION	84	84									056 U.R.S.S.	275	275										
060 POLAND	78	70			6		2				060 POLOGNE	185	169			11		5					
064 HUNGARY	624	620	4								064 HONGRIE	1093	1085	8									
066 ROMANIA	41	41									066 ROUMANIE	135	135										
068 BULGARIA	228	228									068 BULGARIE	391	391										
400 USA	309	2					307				400 ETATS-UNIS	413	9				404						
404 CANADA	133	3					130				404 CANADA	149	21				128						
632 SAUDI ARABIA	43		8			28		7			632 ARABIE SAOUD	180		79		79		22					
662 PAKISTAN	348	37					311				662 PAKISTAN	206	27				179						
1000 WORLD	4878	2604	234	674	63	1136	142	2	23		1000 MONDE	8360	4776	630	1091	170	1352	283	4	54			
1010 INTRA-EC	1795	1078	113	158	19	370	54	2	1		1010 INTRA-CE	2727	1516	223	186	55	588	142	4	3			
1011 EXTRA-EC	3082	1526	121	515	44	766	88		22		1011 EXTRA-CE	5634	3261	407	895	115	764	141		51			
1020 CLASS 1	1386	390	55	473	2	437	21		8		1020 CLASSE 1	2491	956	116	824	5	532	37		21			
1021 EFTA COUNTR.	505	233	1	242	2		21		6		1021 A E L E	1126	662	1	406		37			15			
1030 CLASS 2	596	81	59	15	33	329	64		15		1030 CLASSE 2	934	170	276	35	93	232	98		30			
1040 CLASS 3	1102	1056	7	28	9		2				1040 CLASSE 3	2207	2134	15	36	17	5						
7375.44 SHEETS AND PLATES OF HIGH-SPEED ALLOY STEEL, < 3MM THICK, SIMPLY HOT-ROLLED											7375.44 SHEETS AND PLATES OF HIGH-SPEED ALLOY STEEL, < 3MM THICK, SIMPLY HOT-ROLLED												
TOLES EN ACIERS A COUPE RAPIDE, MOINS DE 3 MM, SIMPL. LAMINEES A CHAUD											BLECHE AUS SCHNELLARBEITSSTAHL, UNTER 3 MM DICK, NUR WARM GEWALZT												
004 FR GERMANY	89		89								004 RF ALLEMAGNE	563	113	563									
006 UTD. KINGDOM	38	19									006 ROYAUME-UNI	213	100										
036 SWITZERLAND	63	10		48							036 SUISSE	165	60		85								
042 SPAIN	44	25									042 ESPAGNE	245	127		118								
048 YUGOSLAVIA	38		18	20							048 YOUGOSLAVIE	137	98		39								
056 SOVIET UNION	38	38									056 U.R.S.S.	208	208										
060 POLAND	269	157	112								060 POLOGNE	1263	706	557									
064 HUNGARY	70	70									064 HONGRIE	301	299	2									
066 ROMANIA	66	66									066 ROUMANIE	261	261										
390 SOUTH AFRICA	40		40								390 AFR. DU SUD	246		246									
400 USA	35	14	20					1			400 ETATS-UNIS	277	114	153				10					
404 CANADA	28		28								404 CANADA	226		226									
412 MEXICO	19	19									412 MEXIQUE	192	192										
508 BRAZIL	70		70								508 BRESIL	450		450									
664 INDIA	74	2	72								664 INDE	382	10	372									
732 JAPAN	14		14								732 JAPON	107	4	103									
736 TAIWAN	25	2	23								736 T'AI-WAN	161	17	144									
1000 WORLD	1208	472	632	86		15	3				1000 MONDE	5784	2365	3212	174		8	25					
1010 INTRA-EC	158	24	111	8		15					1010 INTRA-CE	850	143	878	19		8	2					
1011 EXTRA-EC	1048	447	521	78			2				1011 EXTRA-CE	4935	2222										

Januar - Dezember 1984

Export

Janvier - Décembre 1984

Bestimmung Destination	Mengen 1000 kg										Quantités	Bestimmung Destination	Werte 1000 ECU										Valeurs
	Nimexe	EUR 10	Deutschland	France	Italia	Niederland	Belg.-Lux.	UK	Ireland	Danmark			Ελλάδα	Nimexe	EUR 10	Deutschland	France	Italia	Niederland	Belg.-Lux.	UK	Ireland	
7375.49 TOLES NON MAGNETIQUES, EN ACIERS ALLIES, SAUF INOXYDABLES OU REFRACTAIRES ET A COUPE RAPIDE, MOINS DE 3 MM, SIMPLEMENT LAMINEES A CHAUD												7375.49 BLECHE, AUSGEN. ELEKTROBLECHE, AUS LEGIERTEM STAHL, KEIN KORROSIONS- ODER HITZEBESTAENDIGER, KEIN SCHNELLARBEITSSTAHL, UNTER 3 MM DICK, NUR WARM GEWALZT											
001 FRANCE	180	43		39	6	69	23					001 FRANCE	139	55		22	6	31	25				
002 BELG.-LUXBG.	137	61			34		3			20		002 BELG.-LUXBG.	167	115			21	8				14	
003 NETHERLANDS	80	47	19			12						003 PAYS-BAS	163	66	9			6					
004 FR GERMANY	95			13	58		24					004 RF ALLEMAGNE	118			24	53	31					
005 ITALY	154	47	46			61						005 ITALIE	123	72	20			31					
006 UTD. KINGDOM	172	142	2			3			25			006 ROYAUME-UNI	703	670	17			1			15		
036 SWITZERLAND	129	95	5		29							036 SUISSE	170	106	11	53							
038 AUSTRIA	95	46		46								038 AUTRICHE	144	49		88					7		
042 SPAIN	59	54	5					3				042 ESPAGNE	112	103	9								
060 POLAND	69	58	11									060 POLOGNE	108	72	36								
208 ALGERIA	3176	3144	32									208 ALGERIE	1781	1760	21								
390 SOUTH AFRICA	237	211	12							14		390 AFR. DU SUD	390	171	51						12		
400 USA	94	63		31								400 ETATS-UNIS	144	87		57							
1000 WORLD	5202	4165	189	206	111	145	341	45			1000 MONDE	4902	3597	318	355	94	70	439	29				
1010 INTRA-EC	949	359	66	53	98	144	184	45			1010 INTRA-CE	1509	1004	46	46	80	69	235	29				
1011 EXTRA-EC	4251	3805	123	154	12	1	156				1011 EXTRA-CE	3393	2594	272	309	13	2	203					
1020 CLASS 1	753	549	22	153			29				1020 CLASSE 1	1105	671	79	296			59					
1021 EFTA COUNTR.	296	189	2	98			4				1021 A E L E	424	219	11	186			8					
1030 CLASS 2	3424	3194	69	1	12	1	127				1030 CLASSE 2	2176	1847	157	13	13	2	144					
1040 CLASS 3	73	62	11								1040 CLASSE 3	112	76	36									
7375.53 SHEETS AND PLATES OF STAINLESS OR HEAT-RESISTING ALLOY STEEL, MIN 3MM THICK, SIMPLY COLD-ROLLED												7375.53 SHEETS AND PLATES OF STAINLESS OR HEAT-RESISTING ALLOY STEEL, MIN 3MM THICK, SIMPLY COLD-ROLLED											
TOLES EN ACIERS INOXYDABLES OU REFRACTAIRES, DE 3 MM ET PLUS, SIMPL. LAMINEES A FROID												BLECHE AUS KORROSIONS- ODER HITZEBESTAENDIGEM STAHL, MIND. 3 MM DICK, NUR KALT GEWALZT											
001 FRANCE	8145	2364		2098	23	1369	2291					001 FRANCE	15868	4490		4137	98	2739	4404				
002 BELG.-LUXBG.	4205	1608	83	1109	810		595					002 BELG.-LUXBG.	9515	3154	172	2294	1764	3083	1131				
003 NETHERLANDS	9427	5327	862	1215		1647	374			2		003 PAYS-BAS	17559	9861	1522	2338		4392	752			3	
004 FR GERMANY	40174	530	5319	1610	30281	2430	690			4		004 RF ALLEMAGNE	41604	876	7975	3048	25306	4392				7	
005 ITALY	4641	2156	325	118			690					005 ITALIE	8705	4146	465	221	2600	1273					
006 UTD. KINGDOM	2254	496	442	575	81	632			28			006 ROYAUME-UNI	4262	975	630	972	277	1345			63		
007 IRELAND	425	196	64	70	25	67						007 IRLANDE	810	370	125	124	53	130			8		
008 DENMARK	2848	2081	2	208	79	55	423					008 DANEMARK	5311	3911	2	389	152	100	757				
009 GREECE	267	7	12	75	7	37	149					009 GRECE	499	13	21	127	17	86	235				
028 NORWAY	539	367	7	4	3	90	3					028 NORVEGE	1154	787	75	7	16	181	7			81	
030 SWEDEN	1277	1010	38		17	535	115			39		030 SUEDEN	2693	1068	58		42	1171	223				
032 FINLAND	211	121	2			41	47			64		032 FINLANDE	410	234				81				131	
036 SWITZERLAND	2784	1499	164	1002	1	80						036 SUISSE	5259	3006	313	1688	1	138	113				
038 AUSTRIA	1378	798	22	473	13	4	68					038 AUTRICHE	2770	1602	31	972	24	7	134				
040 PORTUGAL	243	2	25	46	2	154	14					040 PORTUGAL	392	3	39	91	6	231	22				
042 SPAIN	529	207	33	4		285						042 ESPAGNE	881	401	50	5		423	2				
048 YUGOSLAVIA	998	647	3	348								048 YOUGOSLAVIE	2045	1305	10	730							
052 TURKEY	169	21		20		16	112					052 TURQUIE	271	29		29		32	181				
056 SOVIET UNION	265			265								056 U.R.S.S.	412			412							
060 POLAND	1842	620	591	303			328					060 POLOGNE	3236	1001	1166	497			572				
062 CZECHOSLOVAK	69	69										062 TCHECOSLOVAQ	101	101									
064 HUNGARY	344	222		108		14						064 HONGRIE	572	379		160		33					
068 BULGARIA	149	119	30									068 BULGARIE	238	207	31								
220 EGYPT	81	42			28	11						220 EGYPT	180	95			66	19					
390 SOUTH AFRICA	76	66	3	7								390 AFR. DU SUD	173	143	7	23							
400 USA	2034	716	774	12		324	208					400 ETATS-UNIS	3950	1305	1507	15	626	496					
404 CANADA	2403	146	823	43		1290	101					404 CANADA	5184	314	2092	82	2489	207					
512 CHINA	97	5	80		3	4	5					512 CHINE	231	231		6	10	19					
528 ARGENTINA	228	98	130									528 ARGENTINE	399	160	239								
624 ISRAEL	196	39	16	34		28	75			4		624 ISRAEL	540	111	81	87	2	67	179			13	
736 TAIWAN	120	41		51		9	19					736 T'AI-WAN	140	53		37		14	36				
740 HONG KONG	159		1	34		37	87					740 HONG-KONG	180		1	24		52	103				
800 AUSTRALIA	844	322	327		8	119	68					800 AUSTRALIE	1821	710	693	1	21	239	157				
1000 WORLD	90276	21035	5784	13473	2895	38595	8324	28	132		1000 MONDE	138018	40145	11117	23347	6019	41338	15702	63	287			
1010 INTRA-EC	72405	14234	2320	10659	2751	35442	6955	28	6		1010 INTRA-CE	103135	26921	3813	18357	5629	35389	12952	63	11			
1011 EXTRA-EC	17873	6801	3474	2805	1444	3153	1369		127		1011 EXTRA-CE	34888	13225	7306	4990	390	5849	2750					
1020 CLASS 1	13610	5437	2280	1968	53	2937	812		123		1020 CLASSE 1	2729	10937	4949	3653	149	5618	1710					
1021 EFTA COUNTR.	6473	3303	281	1542	37	904	286		120		1021 A E L E	12774	6715	518	2790	93	1809	591					
1030 CLASS 2	1560	334	556	147	91	202	226		4		1030 CLASSE 2	2996	600	1139	243	241	298	462				13	
1031 ACP (63)	93	44	22	9	16	2					1031 ACP (63)	185	39	46	56	39	5						
1040 CLASS 3	2702	1031	638	689		14	330				1040 CLASSE 3	4611	1689	1218	1094		33	577					
7375.54 SHEETS AND PLATES OF HIGH-SPEED ALLOY STEEL, MIN 3MM THICK, SIMPLY COLD-ROLLED												7375.54 SHEETS AND PLATES OF HIGH-SPEED ALLOY STEEL, MIN 3MM THICK, SIMPLY COLD-ROLLED											
TOLES EN ACIERS A COUPE RAPIDE, DE 3 MM ET PLUS, SIMPL. LAMINEES A FROID												BLECHE AUS SCHNELLARBEITSSTAHL, MIND. 3 MM DICK, NUR KALT GEWALZT											
1000 WORLD	113	4	108	1							1000 MONDE	182	5	175	2								
1010 INTRA-EC	50		49	1							1010 INTRA-CE	49		1	48	2							
1011 EXTRA-EC	62		59								1011 EXTRA-CE	132		4	128								
7375.59 SHEETS AND PLATES OF ALLOY STEEL, NOT 'ELECTRICAL', STAINLESS, HEAT-RESISTING OR HIGH-SPEED, MIN 3MM THICK, SIMPLY COLD-ROLLED												7375.59 SHEETS AND PLATES OF ALLOY STEEL, NOT 'ELECTRICAL', STAINLESS, HEAT-RESISTING OR HIGH-SPEED, MIN 3MM THICK, SIMPLY COLD-ROLLED											
TOLES NON MAGNETIQUES, EN ACIERS ALLIES, SF INOXYDABLES OU REFRACTAIRES ET A COUPE RAPIDE, DE 3 MM ET PLUS, SIMPL. LAMINEES A FROID												BLECHE AUSGEN. ELEKTROBLECHE, AUS LEGIERTEM STAHL, KEIN KORROSIONS- ODER HITZEBESTAENDIGER, KEIN SCHNELLARBEITSSTAHL, MIND. 3 MM DICK, NUR KALT GEWALZT											
001 FRANCE	641			596		45					001 FRANCE	554			528		26						
004 FR GERMANY	185		8	115	19		43				004 RF ALLEMAGNE	165		24	108	13		20					

Bestimmung Destination	Mengen										Quantités	Bestimmung Destination	Werte											
	Nimexe	EUR 10	Deutschland	France	Italia	Niederland	Belg.-Lux.	UK	Ireland	Danmark			Ελλάδα	Nimexe	EUR 10	Deutschland	France	Italia	Niederland	Belg.-Lux.	UK	Ireland	Danmark	Ελλάδα
7375.53												7375.53												
006 UTD. KINGDOM	100	50		50								006 ROYAUME-UNI	109	61	1	46								
400 USA	79	6		41							32	400 ETATS-UNIS	194	83		60						51	1	
624 ISRAEL	55		55									624 ISRAEL	206		206									
1000 W O R L D	2010	187	318	1102	151	55	197					1000 M O N D E	2284	375	472	1032	92	31	281	1				
1010 INTRA-EC	1184	79	8	815	115	55	112					1010 INTRA-CE	1119	122	26	714	81	31	164	1				
1011 EXTRA-EC	826	107	310	287	38		86					1011 EXTRA-CE	1163	252	445	318	31		117					
1020 CLASS 1	438	34	47	275	4		78					1020 CLASSE 1	659	185	52	308	4		110					
1021 EFTA COUNTR.	185	16	1	135	4		29					1021 A E L E	205	71	2	101	4		27					
1030 CLASS 2	382	74	263	5	32		8					1030 CLASSE 2	500	68	394	4	27		7					
7375.53 SHEETS AND PLATES OF STAINLESS OR HEAT-RESISTING ALLOY STEEL, <3MM THICK, SIMPLY COLD-ROLLED												7375.53 SHEETS AND PLATES OF STAINLESS OR HEAT-RESISTING ALLOY STEEL, <3MM THICK, SIMPLY COLD-ROLLED												
TOLES EN ACIERS INOXYDABLES OU REFRACTAIRES, MOINS DE 3 MM, SIMPL. LAMINEES A FROID												BLECHE AUS KORROSIONS- ODER HITZEBESTAENDIGEM STAHL, UNTER 3 MM DICK, NUR KALT GEWALZT												
001 FRANCE	26934	9431		6178	25	4786	6512	2				001 FRANCE	48975	16975	10854	61	8759	12323	3					
002 BELG.-LUXBG.	12153	3836	1760	4025	993		1539					002 BELG.-LUXBG.	22281	6919	3069	7275	1999	3019						
003 NETHERLANDS	30501	10372	4353	7000		6932	1828	5	11			003 PAYS-BAS	55603	18814	7754	12496	12962	3522	10	45				
004 FR GERMANY	56491	10239	16932	5865	10112	13208	5927		135			004 RF ALLEMAGNE	103249	17893	30570	11257	20777	22525		227				
005 ITALY	54090	17664	15449	618	14432		97882					005 ITALIE	97882	32001	26799	1158	27393	10531						
006 UTD. KINGDOM	28931	11690	9321	3199	67	4810		9	35			006 ROYAUME-UNI	54613	22138	17015	5601	171	9570	18	100				
007 IRELAND	2355	544	1064	237	104	233			1			007 IRLANDE	4368	1047	436	201	463							
008 DENMARK	8376	6736	169	1194	249	1073						008 DANEMARK	20317	12723	249	2224	489	1823	2809					
009 GREECE	1651	2643	2231	2326	24	60	1067					009 GRECE	14950	4975	3744	4376	56	109	1688					
024 ICELAND	190	62		2	16		52			58		024 ISLANDE	380	152		5	33					127		
025 FAROE ISLES	49									49		025 ILES FEROE	117										117	
028 NORWAY	3833	2488	780	160	26	214	15			150		028 NORVEGE	6889	4122	1447	330	70	409	32			479		
030 SWEDEN	9697	5249	2222	18	308	1432	260			208		030 SUEDE	18673	10642	3661	29	604	2718	525			494		
032 FINLAND	5316	3423	942	15		355	558			23		032 FINLANDE	9174	5665	1576	151	4	709	1009			60		
036 SWITZERLAND	24996	13245	3430	7753		423	145					036 SUISSE	45292	24380	5995	13850		746	317			4		
038 AUSTRIA	11141	6567	1308	3214	22	30						038 AUTRICHE	20090	12250	1922	5814	43		61					
040 PORTUGAL	8376	1482	1612	842	9	2106	2325					040 PORTUGAL	14022	2746	2496	1513	16	3435	3811			3		
042 SPAIN	11103	5057	3766	36	2	2242						042 ESPAGNE	18414	8315	6411	98	2	3586	2					
046 MALTA	1014	417	590	6								046 MALTE	1547	648	884	15								
048 YUGOSLAVIA	8179	4743	413	2889	1	21	112					048 YOUGOSLAVIE	15715	9212	699	5536	3	43	222					
052 TURKEY	15300	11029	2992	961	19	22	277					052 TURQUIE	21881	16173	3861	1405	30	36	376					
056 SOVIET UNION	4295	1876	282	2137								056 U.R.S.S.	8730	4228	618	3884								
058 GERMAN DEM.R	742	403	339									058 RD.ALLEMANDE	1374	4196	602	772								
060 POLAND	7123	2593	3757	446	6		321					060 POLOGNE	10758	4196	5036	937	44		540				2	
062 CZECHOSLOVAK	295	236										062 TCHECOSLOVAQ	575	89	486									
064 HUNGARY	3958	2358	84	1461		55						064 HONGRIE	7241	4206	176	2759		100						
066 ROMANIA	104	104										066 ROUMANIE	271	271										
068 BULGARIA	2441	1486	493	403		59						068 BULGARIE	4479	2725	664	763		327						
202 CANARY ISLES	105	2				103						202 CANARIES	190	5		185								
204 MOROCCO	1090	313	391	360		26						204 MAROC	1924	477	759	640		48						
208 ALGERIA	1915	1428	403	84		84						208 ALGERIE	3297	2465	660	605		172						
212 TUNISIA	64	8	323	290								212 TUNISIE	1159	5	542									
216 LIBYA	2			1		41						216 LIBYE	104		20									
220 EGYPT	2768	1233	773	697	1	5	59					220 EGYPT	4950	2223	1442	1171	3	78						
390 SOUTH AFRICA	534	258	334									390 REP. DU SUD	1044	505	534	1	2						2	
400 USA	44111	8898	26255	6485	25	1173	1275					400 ETATS-UNIS	82771	17059	49435	11592	45	2079	2555				6	
404 CANADA	10036	2836	4338	576		1166	1120					404 CANADA	18091	4478	8359	1029		2076	2149					
480 COLOMBIA	347	25	322									480 COLOMBIE	572	39	533									
484 VENEZUELA	845	222	130	360			133					484 VENEZUELA	1811	451	239	853			268					
504 PERU	121	31	82				8					504 PEROU	252	80	165									
508 BRAZIL	840	191	649									508 BRESIL	1845	504	1341									
512 CHILE	284	21	259									512 CHILI	584	44	521									
524 URUGUAY	492	99	219							2		524 URUGUAY	770	178	348								12	
528 ARGENTINA	8773	2103	5823	792	16	39						528 ARGENTINE	15212	3815	9586	1719	25	67	246					
600 CYPRUS	163	5	149			9						600 CHYPRE	302	11	274			17						
604 LEBANON	200	173	27									604 LIBAN	346	295	51									
608 SYRIA	441	5	436									608 SYRIE	625	4	621									
612 IRAQ	176	28	147	1		4						612 IRAQ	148	65	81	2								
616 IRAN	9520	9113	402		1	4						616 IRAN	18539	17790	735				10					
624 ISRAEL	1518	124	238	402	12	55	650					624 ISRAEL	2646	237	432	777	28	82	1007				83	
632 SAUDI ARABIA	189	69	20	96		2						632 ARABIE SAOUD	346	118	19	199	5							
662 PAKISTAN	8548	4803	1127	160		130	2328					664 INDE	102	20	41	190		134	2091					

Januar - Dezember 1984

Export

Janvier - Décembre 1984

Bestimmung Destination	Mengen 1000 kg									Quantités Έλλάδα	Bestimmung Destination	Werte 1000 ECU									Valeurs Έλλάδα
	Nimexe	EUR 10	Deutschland	France	Italia	Niederland	Belg.-Lux.	UK	Ireland			Danmark	Nimexe	EUR 10	Deutschland	France	Italia	Niederland	Belg.-Lux.	UK	
7375.63											7375.63										
1030 CLASS 2		59814	24831	23397	4990	214	1335	5007		40	1030 CLASSE 2		98383	41205	39310	9262	506	2027	5975		98
1031 ACP (63)		168	29	56	40	11	6	26			1031 ACP (63)		348	71	135	17	25	19	81		
1040 CLASS 3		20685	9968	5019	5257	6	114	321			1040 CLASSE 3		35873	17801	7097	9963	44	426	540		2
7375.64 SHEETS AND PLATES OF HIGH-SPEED ALLOY STEEL, < 3MM THICK, SIMPLY COLD-ROLLED											7375.64 SHEETS AND PLATES OF HIGH-SPEED ALLOY STEEL, < 3MM THICK, SIMPLY COLD-ROLLED										
TOLES EN ACIERS A COUPE RAPIDE, MOINS DE 3 MM, SIMPL. LAMINEES A FROID											BLECHE AUS SCHNELLARBEITSSTAHL, UNTER 3 MM DICK, NUR KALT GEWALZT										
006 UTD. KINGDOM		215			215						006 ROYAUME-UNI		171			171					
1000 WORLD		434		41	380					13	1000 MONDE		431		63	343					25
1010 INTRA-EC		308		9	286						1010 INTRA-CE		311		13	273					25
1011 EXTRA-EC		126		32	94						1011 EXTRA-CE		119		50	69					
7375.69 SHEETS AND PLATES OF ALLOY STEEL, NOT 'ELECTRICAL', STAINLESS, HEAT-RESISTING OR HIGH-SPEED, < 3MM THICK, SIMPLY COLD-ROLLED											7375.69 SHEETS AND PLATES OF ALLOY STEEL, NOT 'ELECTRICAL', STAINLESS, HEAT-RESISTING OR HIGH-SPEED, < 3MM THICK, SIMPLY COLD-ROLLED										
TOLES NON MAGNETIQUES, EN ACIERS ALLIES, SAUF INOXYDABLES OU REFRACTAIRES ET A COUPE RAPIDE, MOINS DE 3 MM, SIMPLEMENT LAMINES A FROID											BLECHE AUSGEN. ELEKTROBLECHE, AUS LEGIERTEM STAHL, KEIN KORROSIONS- ODER HITZBESTAENDIGER, KEIN SCHNELLARBEITSSTAHL, UNTER 3 MM DICK, NUR KALT GEWALZT										
001 FRANCE		1398	285		38	24	1051				001 FRANCE		2155	1546		19	20	570			
003 NETHERLANDS		220	47				132				003 PAYS-BAS		191	80			74				
004 FR GERMANY		102		2	59		33			8	004 RF ALLEMAGNE		109		16	73	17				37
005 ITALY		110	24	86							005 ITALIE		107	44	63						
006 UTD. KINGDOM		145	138	7							006 ROYAUME-UNI		180	168	12						
048 YUGOSLAVIA		77	3		74						048 YOUGOSLAVIE		116	12	4	100					
400 USA		1107	37	1057	13						400 ETATS-UNIS		6531	172	6317	30	12				
412 MEXICO		246					246				412 MEXIQUE		107				107				
616 IRAN		293	293								616 IRAN		777	777							
1000 WORLD		4498	1067	1312	321	170	1503	119		6	1000 MONDE		11319	3146	6596	489	147	796	142		3
1010 INTRA-EC		2147	542	95	118	118	1183	95			1010 INTRA-CE		3017	1953	94	126	87	644	113		
1011 EXTRA-EC		2351	525	1218	205	54	320	23			1011 EXTRA-CE		8301	1193	6501	359	60	152	28		3
1020 CLASS 1		1417	61	1087	187	51	25				1020 CLASSE 1		6959	245	6341	303	54	10	3		3
1021 A E L E		181	21	12	66	51	25				1021 A E L E		240	53	7	122	42	10	3		3
1030 CLASS 2		924	462	130	11	3	295	23			1030 CLASSE 2		1252	947	125	7	6	142	25		
7375.73 SHEETS AND PLATES OF STAINLESS OR HEAT-RESISTING ALLOY STEEL, POLISHED, CLAD, COATED OR OTHERWISE SURFACE-TREATED											7375.73 SHEETS AND PLATES OF STAINLESS OR HEAT-RESISTING ALLOY STEEL, POLISHED, CLAD, COATED OR OTHERWISE SURFACE-TREATED										
TOLES EN ACIERS INOXYDABLES OU REFRACTAIRES, POLIES, PLAQUEES, REVETUES OU AUTREMENT TRAITEES A LA SURFACE											BLECHE AUS KORROSIONS- ODER HITZBESTAENDIGEM STAHL, PLATTIERT, UEBERZOGEN, POLIERT ODER MIT ANDERER OBERFLAECHENBEARBEITUNG										
001 FRANCE		989	31		64		854	36		4	001 FRANCE		2075	226		91		1644	108		6
002 BELG.-LUXBG.		219	20	135	22	31		11			002 BELG.-LUXBG.		499	95	280	13	82				
003 NETHERLANDS		608	46	174	72		310	6			003 PAYS-BAS		1413	162	354	118		760	19		
004 FR GERMANY		1608		665	372	68	176	324		3	004 RF ALLEMAGNE		3777		1547	781	176	435	836		2
005 ITALY		247	100	135			10	2			005 ITALIE		924	531	360	3	16				14
006 UTD. KINGDOM		768	25	78	44	2	579			40	006 ROYAUME-UNI		1893	189	188	216	5	1208			
007 IRELAND		176		120	11	2	35	8			007 IRLANDE		330		202	23	5	76			24
008 DENMARK		245	4	21			213				008 DANEMARK		478		15	41		404			
009 GREECE		289	1	169	114						009 GRECE		583	8	282	283		10			
028 NORWAY		126		126			51			5	028 NORVEGE		187		339	13	213				100
030 SWEDEN		1589	48	580	45	78	809			29	030 SUEDE		3423	240	1020	292	159	1652			
032 FINLAND		467	15	260			192				032 FINLANDE		1004	157	469			378			
036 SWITZERLAND		687	82	366	28		211				036 SUISSE		1853	705	668	82		398			
038 AUSTRIA		280	45	39	172	23		1			038 AUTRICHE		439	223	73	94	46				3
040 PORTUGAL		204	45	36	8		114	1			040 PORTUGAL		582	173	111	103		192			3
042 SPAIN		468	6	310	23		129				042 ESPAGNE		1146	137	554	235	1	219			
048 YUGOSLAVIA		48		8	49	6					048 YOUGOSLAVIE		163	12	21	112	18				
056 SOVIET UNION		46									056 U.R.S.S.		424								
060 POLAND		764	19	745							060 POLOGNE		1447	117	1330						
062 CZECHOSLOVAK		70	61		9						062 TCHECOSLOVAQ		696	631		65					
204 MOROCCO		86		35			51				204 MAROC		154		53			101			
212 TUNISIA		104		92	12						212 TUNISIE		213		169	44					
220 EGYPT		208	20	171			10	7			220 EGYPT		375	43	290			23		19	
400 USA		116	21	6	17		72				400 ETATS-UNIS		508	221	88	75		119			5
404 CANADA		374	3	39			332				404 CANADA		72		69		1	596			
484 VENEZUELA		463		463							484 VENEZUELA		909		909						
504 PERU		73		73							504 PEROU		152		152						
508 BRAZIL		46	1	78	17						508 BRESIL		373	60	52	261					
512 CHILE		184		184							512 CHILI		391		391						
528 ARGENTINA		277	5	269	3						528 ARGENTINE		645	128	512	5					
604 LEBANON		305	105	200							604 LIBAN		579	211	368						
608 SYRIA		237		230				7			608 SYRIE		333		325						8
616 IRAN		3587	1597	1990							616 IRAN		7102	3095	4007						
624 ISRAEL		126	3	92			17			14	624 ISRAEL		277		55						34
632 SAUDI ARABIA		56		48			6				632 ARABIE SAOUD		102		85		14				3
647 U.A.EMIRATES		55		52				3			647 EMIRATS ARAB		124		112						12
662 PAKISTAN		45		1			36				662 PAKISTAN		115	6	1	69					39
664 INDIA		30	19		1			10			664 INDE		387	326		31					30
680 THAILAND		145		145							680 THAILANDE		241		241						
701 MALAYSIA		148	3	145							701 MALAYSIA		316	21	295						
706 SINGAPORE		328	42	286							706 SINGAPOUR		673	105	566						2
720 CHINA		98		98																	

Bestimmung Destination	1000 kg										Quantités	Bestimmung Destination	1000 ECU										Valeurs	
	Nimexe	EUR 10	Deutschland	France	Italia	Nederland	Belg.-Lux.	UK	Ireland	Danmark			Ελλάδα	Nimexe	EUR 10	Deutschland	France	Italia	Nederland	Belg.-Lux.	UK	Ireland		Danmark
7375.73												7375.73												
800 AUSTRALIA	1618	35	1072	.	.	.	502	9	.	.	.	800 AUSTRALIE	3125	126	1986	.	2	979	32	.	.	.		
804 NEW ZEALAND	401	.	349	.	.	.	50	2	.	.	.	804 NOUV.ZELANDE	773	.	663	.	103	7		
1000 WORLD	20021	2476	10687	1116	226	4961	442	45	59	9	9	1000 MONDE	44132	8834	20400	3075	533	9879	1189	92	123	7		
1010 INTRA-EC	5145	227	1482	719	103	2179	387	45	3	5	9	1010 INTRA-CE	11868	1229	3228	1564	270	4552	1028	92	2	2		
1011 EXTRA-EC	14868	2249	9206	397	123	2782	55	.	58	.	.	1011 EXTRA-CE	32158	7605	17172	1511	263	5327	159	.	121	.		
1020 CLASS 1	6499	309	3193	351	116	2473	15	.	42	.	.	1020 CLASSE 1	14298	2153	5945	1037	245	4765	64	.	89	.		
1021 A E L E	3437	240	1407	253	106	1387	2	.	42	.	.	1021 A E L E	7700	1513	2553	570	216	2749	10	.	89	.		
1030 CLASS 2	7381	1803	5171	38	6	309	40	.	14	.	.	1030 CLASSE 2	15064	4210	9737	410	18	562	95	.	32	.		
1031 ACP (63)	72	.	72	1031 ACP (63)	162	.	162	
1040 CLASS 3	987	136	842	9	1040 CLASSE 3	2796	1241	1490	65	
7375.79 SHEETS AND PLATES OF ALLOY STEEL, NOT STAINLESS OR HEAT-RESISTING, POLISHED, CLAD, COATED OR OTHERWISE SURFACE TREATED												7375.79 SHEETS AND PLATES OF ALLOY STEEL, NOT STAINLESS OR HEAT-RESISTING, POLISHED, CLAD, COATED OR OTHERWISE SURFACE TREATED												
TOLES EN ACIERS ALLIES, SF INOXYDABLES OU REFRACTAIRES, POLIES, PLAQUEES, REVETUES OU AUTREMENT TRAITES A LA SURFACE												BLECHE AUS LEGIERTEM STAHL, KEIN KORROSIONS- ODER HITZBESTAENDIGER, PLATTIERT, UEBERZOGEN, POLIERT ODER MIT ANDERER OBERFLAECHEENBEARBEITUNG												
002 BELG.-LUXBG.	99	31	22	1	43	.	.	2	.	.	.	002 BELG.-LUXBG.	191	108	3	5	67	.	8	.	.	.		
004 FR GERMANY	130	.	45	85	004 RF ALLEMAGNE	189	.	103	85	1	
005 ITALY	117	2	115	005 ITALIE	265	6	259	
006 UTD. KINGDOM	218	193	3	22	.	.	006 ROYAUME-UNI	196	176	87	.	1	.	.	3	.	.	.	
048 YUGOSLAVIA	95	.	21	14	048 YUGOSLAVIE	119	.	87	32	
056 SOVIET UNION	446	.	.	446	056 U.R.S.S.	244	.	244	
208 ALGERIA	33	.	33	208 ALGERIE	114	.	114	
220 EGYPT	118	.	10	108	220 EGYPT	229	.	12	217	
484 VENEZUELA	113	.	113	484 VENEZUELA	104	.	104	
662 PAKISTAN	555	.	555	662 PAKISTAN	184	.	184	
720 CHINA	188	.	.	188	720 CHINE	291	.	291	
1000 WORLD	2853	285	1309	991	47	2	191	28	6	6	6	1000 MONDE	3275	530	1285	1123	79	10	240	8	8	8		
1010 INTRA-EC	776	249	188	132	44	2	148	22	.	.	.	1010 INTRA-CE	3057	342	385	123	73	2	124	3	3	3		
1011 EXTRA-EC	2079	48	1121	859	4	.	43	6	.	.	.	1011 EXTRA-CE	2219	189	900	954	6	8	118	6	6	6		
1020 CLASS 1	202	26	61	99	4	.	12	1020 CLASSE 1	455	80	135	185	6	8	41	.	.	.		
1021 A E L E	94	26	31	33	4	1021 A E L E	211	80	16	107	6	.	2	.	.	.		
1030 CLASS 2	1234	19	1058	126	.	.	25	6	.	.	.	1030 CLASSE 2	1202	109	761	274	.	1	51	6	6	6		
1031 ACP (63)	160	.	152	1	.	.	1	1031 ACP (63)	181	.	170	1	.	1	3	.	.	.		
1040 CLASS 3	641	.	1	634	.	.	6	1040 CLASSE 3	565	.	5	535	.	.	25	.	.	.		
7375.83 SHEETS AND PLATES OF STAINLESS OR HEAT-RESISTING ALLOY STEEL, SIMPLY CUT INTO OTHER THAN RECTANGULAR SHAPES												7375.83 SHEETS AND PLATES OF STAINLESS OR HEAT-RESISTING ALLOY STEEL, SIMPLY CUT INTO OTHER THAN RECTANGULAR SHAPES												
TOLES EN ACIERS INOXYDABLES OU REFRACTAIRES, SIMPL.DECOUPES DE FORME AUTRE QUE CARREE OU RECTANGULAIRE												BLECHE AUS KORROSIONS- ODER HITZBESTAENDIGEM STAHL, NUR ANDERS ALS QUADRATISCH ODER RECHTECKIG ZUGESCHNITTEN												
001 FRANCE	56	11	.	7	2	30	6	001 FRANCE	152	40	.	8	3	89	12	.	.	.		
002 BELG.-LUXBG.	1374	46	1299	.	29	002 BELG.-LUXBG.	3417	172	3159	.	86		
003 NETHERLANDS	270	80	169	.	.	19	1	1	.	.	.	003 PAYS-BAS	663	201	403	.	.	51	5	.	3	.		
004 FR GERMANY	962	.	814	119	.	27	2	004 RF ALLEMAGNE	2953	.	2077	748	1	117	10	.	.	.		
005 ITALY	2307	183	2123	.	.	.	1	005 ITALIE	4982	126	6	.	.	.	24	.	.	.		
006 UTD. KINGDOM	890	2	884	.	.	4	006 ROYAUME-UNI	1786	6	1762	.	1	16	.	1	.	.		
009 GREECE	53	.	53	009 GRECE	124	.	124	
028 NORWAY	238	125	3	110	.	.	028 NORVEGE	591	230	9	352		
030 SWEDEN	160	66	91	3	.	.	030 SUEDE	353	126	202	.	.	3	.	.	.	22		
032 FINLAND	70	3	67	032 FINLANDE	177	15	162		
036 SWITZERLAND	909	230	631	48	036 SUISSE	2112	537	1489	86		
038 AUSTRIA	96	33	58	.	5	038 AUTRICHE	247	105	128	.	14		
042 SPAIN	563	.	561	2	042 ESPAGNE	1071	.	1067	4		
052 TURKEY	133	35	97	.	.	1	052 TURQUIE	275	111	162	.	.	.	2	.	.	.		
204 MOROCCO	821	.	821	204 MAROC	1647	.	1647	
484 VENEZUELA	174	.	1074	484 VENEZUELA	2332	.	2332	
616 IRAN	400	.	400	616 IRAN	899	.	899	
624 ISRAEL	219	.	216	.	.	.	3	624 ISRAEL	530	.	525	.	.	.	5	.	.	.		
662 PAKISTAN	114	.	31	.	.	.	83	662 PAKISTAN	113	.	39	.	.	.	74	.	.	.		
804 NEW ZEALAND	67	.	58	.	.	9	804 NOUV.ZELANDE	154	.	133	.	.	.	21	.	.	.		
1000 WORLD	11390	906	9807	241	39	89	194	114	1	1	1	1000 MONDE	25579	1808	21758	990	117	302	225	1	378			
1010 INTRA-EC	5987	378	5358	126	34	79	11	1	.	.	.	1010 INTRA-CE	14180	612	12388	756	99	272	51	1	3	3		
1011 EXTRA-EC	5403	528	4448	115	5	10	184	.	113	.	.	1011 EXTRA-CE	11399	1196	9372	234	18	30	174	.	.	375		
1020 CLASS 1	230	510	1627	115	5	9	1	.	113	.	.	1020 CLASSE 1	5303	1177	3477	234	14	24	2	.	.	375		
1021 A E L E	1513	457	890	48	113	.	.	1021 A E L E	3544	1012	2054	86	14	3	.	.	.	375		
1030 CLASS 2	3017	13	2820	.	.	1	183	.	113	.	.	1030 CLASSE 2	6087	9	5895	.	4	6	173	.	.	.		
7375.84 SHEETS AND PLATES OF HIGH-SPEED ALLOY STEEL, SIMPLY CUT INTO OTHER THAN RECTANGULAR SHAPES												7375.84 SHEETS AND PLATES OF HIGH-SPEED ALLOY STEEL, SIMPLY CUT INTO OTHER THAN RECTANGULAR SHAPES												
TOLES EN ACIERS A COUPE RAPIDE, SIMPL. DECOUPES DE FORME AUTRE QUE CARREE OU RECTANGULAIRE												BLECHE AUS SCHNELLARBEITSSTAHL, NUR ANDERS ALS QUADRATISCH ODER RECHTECKIG ZUGESCHNITTEN												
003 NETHERLANDS	32	32	003 PAYS-BAS	192	.	192	
005 ITALY	265	2	263	005 ITALIE	1883	14	1869	
400 USA	92	.	92	400 ETATS-UNIS	239	.	239	
632 SAUDI ARABIA	29	.	29	632 ARABIE SAOUD	273	.	273	
1000 WORLD	494	44	438	6	6	6	6	6	6	6	6	1000 MONDE	2908	272	2571	24	.	.	41	.	.	.		
1010 INTRA-EC	355	43	300	6	1010 INTRA-CE	2311	260	1988	24	.	.	39	.	.	.		
1011 EXTRA-EC	141	1	139	.	.	.	1	1011 EXTRA-CE	597	11	584									

Bestimmung Destination	1000 kg										Bestimmung Destination	1000 ECU																											
	Mengen											Quantités										Werte										Valeurs							
Nimexe	EUR 10	Deutschland	France	Italia	Nederland	Belg.-Lux.	UK	Ireland	Danmark	Ελλάδα	Nimexe	EUR 10	Deutschland	France	Italia	Nederland	Belg.-Lux.	UK	Ireland	Danmark	Ελλάδα	Nimexe	EUR 10	Deutschland	France	Italia	Nederland	Belg.-Lux.	UK	Ireland	Danmark	Ελλάδα							
7376 FILS EN ACIERS ALLIES, EXCL.DES FILS ISOLES POUR ELECTRICITE											7376 DRAHT AUS LEGIERTEM STAHL, AUSGEN. ISOLIERTE DRAENTE FUER ELEKTROTECHNIK																												
7376.13 WIRE OF STAINLESS OR HEAT-RESISTING ALLOY STEEL, COATED OR NOT, NOT INSULATED											7376.13 WIRE OF STAINLESS OR HEAT-RESISTING ALLOY STEEL, COATED OR NOT, NOT INSULATED																												
B.L: CONFIDENTIAL											B.L: CONFIDENTIAL																												
FILS EN ACIERS INOXYDABLES OU REFRACTAIRES											DRAHT AUS KORROSIONS- ODER HITZEBESTAENDIGEM STAHL																												
B.L: CONFIDENTIAL											B.L: VERTRAULICH																												
001 FRANCE	2175	1455		308	1		188	5	218		001 FRANCE	6984	5111		678	11		696	23	465		001 FRANCE	6984	5111		678	11		696	23	465								
002 BELG.-LUXBG.	1575	896	302	22	81		53		221		002 BELG.-LUXBG.	5006	3337	676	25	331		149		488		002 BELG.-LUXBG.	5006	3337	676	25	331		149		488								
003 NETHERLANDS	2880	921	1227	15			478		239		003 PAYS-BAS	8667	3568	3239	32			1339		489		003 PAYS-BAS	8667	3568	3239	32			1339		489								
004 FR GERMANY	6862		6146	182	69		359	1	105		004 RF ALLEMAGNE	15965		14348	165	206		1006	8	232		004 RF ALLEMAGNE	15965		14348	165	206		1006	8	232								
005 ITALY	1513	229	1258		2		24				005 ITALIE	4725	1564	3059	5			97				005 ITALIE	4725	1564	3059	5			97										
006 UTD. KINGDOM	1337	202	688	28	10				406	3	006 ROYAUME-UNI	4734	1593	1901	52	43						006 ROYAUME-UNI	4734	1593	1901	52	43												
007 IRELAND	398	61	82	3					38		007 IRLANDE	1652	629	410	5			523		81		007 IRLANDE	1652	629	410	5			523		81								
008 DENMARK	616	179	283		1		153				008 DANEMARK	1649	692	522	7			428				008 DANEMARK	1649	692	522	7			428										
009 GREECE	105	23	47	11	2		22				009 GRECE	296	96	97	38	2		63				009 GRECE	296	96	97	38	2		63										
028 NORWAY	109	21	33		19		17		19		028 NORVEGE	424	105	68		123		81		47		028 NORVEGE	424	105	68		123		81		47								
030 SWEDEN	498	160	84	4	2		88		160		030 SUEDE	1479	592	183	30	7		315		352		030 SUEDE	1479	592	183	30	7		315		352								
032 FINLAND	127	47	33				39		8		032 FINLANDE	502	282	72	1			127		20		032 FINLANDE	502	282	72	1			127		20								
036 SWITZERLAND	2310	1330	811	33	5		118		13		036 SUISSE	9522	6871	2167	97	33		323		31		036 SUISSE	9522	6871	2167	97	33		323		31								
038 AUSTRIA	527	378	131	15			3				038 AUTRICHE	1868	1604	229	16	2		17				038 AUTRICHE	1868	1604	229	16	2		17										
040 PORTUGAL	91	16	43	5	3		24				040 PORTUGAL	397	146	111	10	8		122				040 PORTUGAL	397	146	111	10	8		122										
042 SPAIN	179	75	58	1	5		40				042 ESPAGNE	821	480	206	3	12		120				042 ESPAGNE	821	480	206	3	12		120										
048 YUGOSLAVIA	291	202	6	80			3				048 YOUGOSLAVIE	1695	1362	17	294			22				048 YOUGOSLAVIE	1695	1362	17	294			22										
052 TURKEY	75	55	20								052 TURQUIE	324	285	39								052 TURQUIE	324	285	39														
056 SOVIET UNION	193	169	23				1				056 U.R.S.S.	177	47					7				056 U.R.S.S.	177	47					7										
060 POLAND	621	601	10				10				060 POLOGNE	1747	1700	25				22				060 POLOGNE	1747	1700	25				22										
062 CZECHOSLOVAK	213	34	176				3				062 TCHECOSLOVAQ	549	297	244				8				062 TCHECOSLOVAQ	549	297	244				8										
064 HUNGARY	119	78	36	2			3				064 HONGRIE	361	240	94	9	6		12				064 HONGRIE	361	240	94	9	6		12										
066 ROMANIA	243	183	62								066 ROUMANIE	1105	937	168								066 ROUMANIE	1105	937	168														
068 BULGARIA	304	302	2								068 BULGARIE	1935	1923	12								068 BULGARIE	1935	1923	12														
220 EGYPT	17	2	15								220 EGYPT	123	9	114								220 EGYPT	123	9	114														
390 SOUTH AFRICA	400	152	213	3	3		29				390 AFR. DU SUD	1522	629	708	17	16		152				390 AFR. DU SUD	1522	629	708	17	16		152										
400 USA	5828	285	2623	2035			885				400 ETATS-UNIS	18264	2217	8189	4461	8		3374	15			400 ETATS-UNIS	18264	2217	8189	4461	8		3374	15									
404 CANADA	340	44	47	18			231				404 CANADA	1028	192	75				676				404 CANADA	1028	192	75				676										
412 MEXICO	103	69	19				15				412 MEXIQUE	731	537	76		3		115				412 MEXIQUE	731	537	76		3		115										
480 COLOMBIA	26	15	8				3				480 COLOMBIE	119	54	53				12				480 COLOMBIE	119	54	53				12										
508 BRAZIL	51	27	24								508 BRESIL	467	402	65								508 BRESIL	467	402	65														
512 CHILE	59	18	40				1				512 CHILI	307	167	138				2				512 CHILI	307	167	138				2										
528 ARGENTINA	175	66	109								528 ARGENTINE	1057	475	582								528 ARGENTINE	1057	475	582														
604 LEBANON	344		343								604 LIBAN	990	1	986								604 LIBAN	990	1	986														
616 IRAN	82	78					3				616 IRAN	763	749	9		3		10				616 IRAN	763	749	9		3		10										
624 ISRAEL	168	33	91				44				624 ISRAEL	528	111	284		3		130				624 ISRAEL	528	111	284		3		130										
632 SAUDI ARABIA	10						5				632 ARABIE SAOUD	126	8	1		71		46				632 ARABIE SAOUD	126	8	1		71		46										
644 QATAR	15						14				644 QATAR	186				3		183				644 QATAR	186				3		183										
647 U.A.EMIRATES	30		5				24				647 EMIRATS ARAB	440		89	1	5		345				647 EMIRATS ARAB	440		89	1	5		345										
664 INDIA	52	34	5				10				664 INDE	361	231	74		4		52				664 INDE	361	231	74		4		52										
680 THAILAND	132		131								680 THAILANDE	294	8	280		4		2				680 THAILANDE	294	8	280		4		2										
701 MALAYSIA	85	10	75								701 MALAYSIA	216	50	166								701 MALAYSIA	216	50	166														
706 SINGAPORE	183	42	89				52				706 SINGAPOUR	505	133	180		1		191				706 SINGAPOUR	505	133	180		1		191										
720 CHINA	22	19	3								720 CHINE	113	104	9								720 CHINE	113	104	9														
724 NORTH KOREA	20		20								724 COREE DU NRD	137		137								724 COREE DU NRD	137		137														
728 SOUTH KOREA	89	47	42								728 COREE DU SUD	432	352	80								728 COREE DU SUD	432	352	80														
732 JAPAN	225	16	187				22				732 JAPON	1527	1091	321		3		112				732 JAPON	1527	1091	321		3		112										
736 TAIWAN	193	1	191				1				736 T'AI-WAN	516	18	490				8				736 T'AI-WAN	516	18	490			</											

Januar - Dezember 1984


Export

Janvier - Décembre 1984

Bestimmung Destination	Mengen 1000 kg									Quantités	Bestimmung Destination	Werte 1000 ECU									Valeurs		
	Nimexe	EUR 10	Deutschland	France	Italia	Niederland	Belg.-Lux.	UK	Ireland			Danmark	Ελλάδα	Nimexe	EUR 10	Deutschland	France	Italia	Niederland	Belg.-Lux.		UK	Ireland
7378.14											7378.14												
1011 EXTRA-EC		619	280	217	92						30												
1020 CLASS 1		455	158	184	92						21												
1021 EFTA COUNTR.		58	26	32																			
1030 CLASS 2		53	11	33							9												
1040 CLASS 3		111	111																				
7378.15 WIRE OF S, PB AND P STEELS, COATED OR NOT, NOT INSULATED																							
FLS EN ACIERS AU S, PB, P																							
001 FRANCE		4522	4432								73												
002 BELG.-LUXBG.		891	790	39							18												
003 NETHERLANDS		1075	1019																				
004 FR GERMANY		471		337	25																		
005 ITALY		116	7	109	77						8												
006 UTD. KINGDOM		182	126																				
008 DENMARK		546	546																				
028 NORWAY		230	219								2												
030 SWEDEN		1134	348	3							8												
032 FINLAND		552	2	83																			
036 SWITZERLAND		990	919	71																			
038 AUSTRIA		346	346																				
048 YUGOSLAVIA		265	265																				
052 TURKEY		405	405																				
400 USA		318	34																				
608 SYRIA		291	291																				
616 IRAN		105	105																				
1000 WORLD		13377	10723	683	141						8												
1010 INTRA-EC		7893	6982	495	141						8												
1011 EXTRA-EC		5485	3741	188							73												
1020 CLASS 1		4234	2815	157																			
1021 EFTA COUNTR.		3259	1834	157																			
1030 CLASS 2		767	732	31																			
1040 CLASS 3		394	394																				
7378.16 WIRE OF MANGANO-SILICON ALLOY STEEL, COATED OR NOT, NOT INSULATED																							
FLS EN ACIERS AU MANGANO-SILICEUX																							
001 FRANCE		4943	56		935	263	3682	7															
002 BELG.-LUXBG.		1169	203	202	78	683		3															
003 NETHERLANDS		3214	547	1	784		1861	21															
004 FR GERMANY		11650		452	2902	1	8295																
006 UTD. KINGDOM		6173	464		62		5647																
007 IRELAND		463			170		272	21															
008 DENMARK		1831	910		422	64	433	2															
009 GREECE		189			173		16																
030 SWEDEN		463	43		64	34	54	268															
032 FINLAND		962	785		177		54																
036 SWITZERLAND		1425	627		19	58	721																
038 AUSTRIA		414	155		180		79																
056 SOVIET UNION		3512			1197		2315																
060 POLAND		359			359																		
064 HUNGARY		224	205		19																		
068 BULGARIA		171			29																		
208 ALGERIA		117	38				79																
220 EGYPT		349			349																		
390 SOUTH AFRICA		553	34				519																
400 USA		3221			90		2832	299															
404 CANADA		720					720																
512 CHILE		105			105																		
616 IRAN		549	27				522																
624 ISRAEL		244	16		213		15																
680 THAILAND		212			177																		
800 AUSTRALIA		363	33		2		193	135															
804 NEW ZEALAND		814	393				189	232															
1000 WORLD		45175	4723	655	8580	1298	28660	1261															
1010 INTRA-EC		29636	2181	655	5526	1011	20209	54															
1011 EXTRA-EC		15540	2542		3054	285	8452	1207															
1020 CLASS 1		9263	2144		542	269	5370	938															
1021 EFTA COUNTR.		3391	1683		296	269	871	272															
1030 CLASS 2		1970	152		908	16	766	128															
1040 CLASS 3		4308	247		1604		2315	142															
7378.19 WIRE OF ALLOY STEEL, NOT STAINLESS, HEAT-RESISTING, HIGH-SPEED, S, PB AND P OR MANGANO-SILICON, COATED OR NOT, NOT INSULATED																							
FLS EN ACIERS ALLIES, SAUF INOXYDABLES OU REFRACTAIRES ET A COUPE RAPIDE, SAUF AU S, PB, P ET MANGANO-SILICEUX																							
001 FRANCE		7046	3856		1230	316	27	1617															
002 BELG.-LUXBG.		400	256	23	49	56		16															
003 NETHERLANDS		4807	4491	178	52		11	76															
004 FR GERMANY		4146		813	2322	296	579	135															
7378.14																							
1011 EXTRA-CE		3953	1656	1236	421																		
1020 CLASSE 1		3010	934	1056	421																		
1021 A E L E		373	217	156																			
1030 CLASSE 2		300	79	180																			

Bestimmung Destination	1000 kg										Bestimmung Destination	1000 ECU											
	Mengen	Quantités										Werte	Valeurs										
Nimexe	EUR 10	Deutschland	France	Italia	Niederland	Belg.-Lux.	UK	Ireland	Danmark	ΕΑΛΩΒΑ	Nimexe	EUR 10	Deutschland	France	Italia	Niederland	Belg.-Lux.	UK	Ireland	Danmark	ΕΑΛΩΒΑ		
7376.19											7376.19												
005 ITALY	784	419	133		169	6	57				005 ITALIE	1616	1103	310		145	11	47					
006 UTD. KINGDOM	863	364	173	207	111			8			006 ROYAUME-UNI	1641	533	573	430	96	3			6			
007 IRELAND	1292	2	50				1240				007 IRLANDE	1626	8	365		2		1251					
008 DENMARK	241	198	1				47				008 DANEMARK	344	279	1				64					
028 NORWAY	98	58		4	1		12		15		028 NORVEGE	245	200	9	6	1		14				15	
030 SWEDEN	189	87	8	25	45		14		10		030 SUEDE	217	120	23	20	25	1	20					
036 SWITZERLAND	1642	929	12	133	562		2	4			036 SUISSE	3289	1663	56	186	1335		24		25		8	
038 AUSTRIA	1066	511	26	527			2				038 AUTRICHE	1326	717	142	455			12					
042 SPAIN	153	118	19	5	8	2	1				042 ESPAGNE	312	150	130	15	14	3						
048 YUGOSLAVIA	442	129	296	14			3				048 YOUGOSLAVIE	571	232	251	76			12					
052 TURKEY	98	89					9				052 TURQUIE	152	138		2			12					
056 SOVIET UNION	1459	484	631	344							056 U.R.S.S.	1555	690	622	243								
060 POLAND	2893	1474	35	1344							060 POLOGNE	2895	1490	230	1175								
064 HUNGARY	3023	2206		817							064 HONGRIE	2295	1569	1	725								
066 ROMANIA	439	58	4	377							066 ROUMANIE	648	153	52	443								
068 BULGARIA	554	479	9	66							068 BULGARIE	553	373	135	45								
390 SOUTH AFRICA	51	32	1	2		6	10				390 AFR. DU SUD	126	74	4	9	3	7	29					
400 USA	7576	3434	1039	1385	3		1715				400 ETATS-UNIS	10393	4319	1827	2151	34		2062					
404 CANADA	177	1	157				19				404 CANADA	240	2	208				30					
412 MEXICO	58	34	24								412 MEXIQUE	144	104	40									
484 VENEZUELA	87	8		79							484 VENEZUELA	235	35		196	4							
508 BRAZIL	289	271	1	16	1						508 BRÉSIL	572	500	3	57	12							
612 IRAQ	34	4	5	5			20				612 IRAQ	126	10		9			103					
616 IRAN	139	132	1				6				616 IRAN	203	193	5				5					
624 ISRAEL	169	109		51	6	1	2				624 ISRAEL	223	155	1	52	5	3	7					
664 INDIA	36	7	7		18		4				664 INDE	140	21	51	54			14					
720 CHINA	1300	231	1044	25							720 CHINE	1160	285	819	56								
800 AUSTRALIA	503			294	6		203				800 AUSTRALIE	626	1		369	19		237					
1000 WORLD	42730	20595	4879	9592	1598	633	5396	12	25		1000 MONDE	53172	24898	8925	10538	2314	655	5785	31	26			
1010 INTRA-EC	19608	9599	1372	3674	847	623	3182	8	1		1010 INTRA-CE	23799	11408	3688	4070	771	625	3032	6	1			
1011 EXTRA-EC	23128	10998	3507	5718	651	10	2215	4	25		1011 EXTRA-CE	29373	13492	5037	6468	1543	30	2753	25	25			
1020 CLASS 1	12158	5431	1607	2392	624	8	2067	4	25		1020 CLASSE 1	17785	7733	2746	3302	1431	10	2513	25	25			
1021 EFTA COUNTR.	3103	1627	87	692	608		60	4	25		1021 A E L E	5242	2815	250	679	1360	1	88	25	24			
1030 CLASS 2	1291	627	180	307	27	2	148				1030 CLASSE 2	2434	1170	431	461	112	20	240					
1031 ACP (63)	108	13	80	4			11				1031 ACP (63)	163	25	121	3			14					
1040 CLASS 3	9680	4938	1722	3020							1040 CLASSE 3	9153	4588	1860	2705								
7380											7380												
7380.00 COMPONENTS OF COMPLETE INDUSTRIAL PLANTS OF CHAPTER 73: ENERGY (INCLUDING PRODUCTION AND DISTRIBUTION OF STEAM AND HOT WATER)											7380.00 COMPONENTS OF COMPLETE INDUSTRIAL PLANTS OF CHAPTER 73: ENERGY (INCLUDING PRODUCTION AND DISTRIBUTION OF STEAM AND HOT WATER)												
COMPONENTS D'ENSEMBLES INDUSTRIELS DU CHAPITRE 73: ENERGIE (Y COMPRIS LA PRODUCTION ET LA DISTRIBUTION DE VAPEUR ET D'EAU CHAUDE)											KOMPONENTEN VON VOLLSTÄNDIGEN FABRIKATIONSANLAGEN DES KAPITELS 73: (EINSCHL. ERZEUGUNG UND VERTEILUNG VON DAMPF UND WARMWASSER)												
007 IRELAND	345						345				007 IRLANDE	379						379					
056 SOVIET UNION	7011	7011									056 U.R.S.S.	40583	40583										
064 HUNGARY	174										064 HONGRIE	1630	1630										
216 LIBYA	178	31					147				216 LIBYE	530	307					223					
220 EGYPT	363	363									220 EGYPTE	376	376										
224 SUDAN	71	68					3				224 SOUDAN	131	90					41					
390 SOUTH AFRICA	51						51				390 AFR. DU SUD	787						787					
391 BOTSWANA	1040	1040									391 BOTSWANA	4266	4266										
528 ARGENTINA	53	53									528 ARGENTINE	2493	2493										
616 IRAN	572	572									616 IRAN	2597	2597										
664 INDIA	8697	234					8453				664 INDE	11892	455					11437					
669 SRI LANKA	1173	1173									669 SRI LANKA	2124	2124										
680 THAILAND	89	89									680 THAILANDE	122	122										
704	374						374				704	2316						2316					
720 CHINA	25	25									720 CHINE	335	335										
740 HONG KONG	14665						14665				740 HONG-KONG	32357						32357					
1000 WORLD	34572	10856					23716				1000 MONDE	100784	55473					45311					
1010 INTRA-EC	345						345				1010 INTRA-CE	379						379					
1011 EXTRA-EC	34228	10856					23372				1011 EXTRA-CE	100405	55473					44932					
1020 CLASS 1	53	2					51				1020 CLASSE 1	801	14					787					
1030 CLASS 2	26956	3635					23321				1030 CLASSE 2	57011	12866					44145					
1031 ACP (63)	1121	1118					3				1031 ACP (63)	4420	4379					41					
1040 CLASS 3	7218	7218									1040 CLASSE 3	42594	42594										
7380.20											7380.20												
704 HONG KONG	-374						-374				704 HONG-KONG	-2316						-2316					
740 HONG KONG	374						374				740 HONG-KONG	2316						2316					
1000 WORLD	374						374				1000 MONDE	374						2316					
1011 EXTRA-EC	374						374				1011 EXTRA-CE	2316						2316					
1030 CLASS 2	374						374				1030 CLASSE 2	2316						2316					
7381											7381												
7381.00 COMP. OF COMPL.Industr. PLANTS OF CHAPTER 73 :EXTRACT. OF NON-ENERGY-PRODUC. MINERALS (INCL. PREPARAT. OF METALLIFEROUS ORES & PEAT EXTRACT.); MANUFACT. OF NON-METALLIC MINERAL PRODUCTS (INCLUD. MANUFACT. OF GLASS & GLASSWARE											7381.00 COMP. OF COMPL.Industr. PLANTS OF CHAPTER 73 :EXTRACT. OF NON-ENERGY-PRODUC. MINERALS (INCL. PREPARAT. OF METALLIFEROUS ORES & PEAT EXTRACT.); MANUFACT. OF NON-METALLIC MINERAL PRODUCTS (INCLUD. MANUFACT. OF GLASS & GLASSWARE												

Bestimmung Destination	Mengen									Quantités	Bestimmung Destination	Werte									Valeurs				
	Nimexe	EUR 10	Deutschland	France	Italia	Niederland	Belg.-Lux.	UK	Ireland			Danmark	Ελλάδα	Nimexe	EUR 10	Deutschland	France	Italia	Niederland	Belg.-Lux.		UK	Ireland	Danmark	Ελλάδα
7384.00											7384.00														
1010 INTRA-EC		43	43	1010 INTRA-CE		478	478	
1011 EXTRA-EC		12753	9415	1011 EXTRA-CE		103938	74640	29298	
1020 CLASS 1		142	142	1020 CLASSE 1		1518	1515	3	
1030 CLASS 2		1375	1360	1030 CLASSE 2		7443	7323	120	
1040 CLASS 3		11237	7914	1040 CLASSE 3		94977	65803	29174	
7384.20											7384.20														
1000 WORLD		1000 MONDE		17	17
1011 EXTRA-EC		1011 EXTRA-CE		17	17
7385											7385														
7385.00	COMPONENTS OF COMPLETE INDUSTRIAL PLANTS OF CHAPTER 73: FOOD, DRINK AND TOBACCO INDUSTRY										7385.00	COMPONENTS OF COMPLETE INDUSTRIAL PLANTS OF CHAPTER 73: FOOD, DRINK AND TOBACCO INDUSTRY													
	COMPOSANTS D'ENSEMBLES INDUSTRIELS DU CHAPITRE 73: INDUSTRIE DES PRODUITS ALIMENTAIRES, DES BOISSONS ET DU TABAC											KOMPONENTEN VON VOLLSTAENDIGEN FABRIKATIONSANLAGEN DES KAPITELS 73: NAHRUNGS- UND GENUSSMITTELGEWERBE													
056 SOVIET UNION		23	23	056 U.R.S.S.		247	247
062 CZECHOSLOVAK		7	7	062 TCHECOSLOVAQ		112	112
260 GUINEA		22	22	260 GUINEE		102	102
288 NIGERIA		447	447	288 NIGERIA		1830	1830
628 JORDAN		277	277	628 JORDANIE		1139	1139
662 PAKISTAN		58	58	662 PAKISTAN		1207	1207
1000 WORLD		845	845								1000 MONDE		4725	4725											
1011 EXTRA-EC		845	845	1011 EXTRA-CE		4725	4725
1030 CLASS 2		807	807	1030 CLASSE 2		4299	4299
1031 ACP (63)		472	472	1031 ACP (63)		1953	1953
1040 CLASS 3		30	30	1040 CLASSE 3		358	358
7386											7386														
7386.00	COMPONENTS OF COMPLETE INDUSTRIAL PLANTS OF CHAPTER 73: TEXTILE, LEATHER, FOOTWEAR AND CLOTHING INDUSTRY										7386.00	COMPONENTS OF COMPLETE INDUSTRIAL PLANTS OF CHAPTER 73: TEXTILE, LEATHER, FOOTWEAR AND CLOTHING INDUSTRY													
	COMPOSANTS D'ENSEMBLES INDUSTRIELS DU CHAPITRE 73: INDUSTRIES DU TEXTILE, DU CUIR, DES CHAUSSURES ET D'HABILLEMENT											KOMPONENTEN VON VOLLSTAENDIGEN FABRIKATIONSANLAGEN DES KAPITELS 73: TEXTIL-, LEDER-, SCHUH- UND BEKLEIDUNGSGEWERBE													
052 TURKEY		38	38	052 TURQUIE		670	670
608 SYRIA		208	208	608 SYRIE		1719	1719
1000 WORLD		248	248								1000 MONDE		2451	2451											
1011 EXTRA-EC		248	248	1011 EXTRA-CE		2451	2451
1020 CLASS 1		38	38	1020 CLASSE 1		670	670
1030 CLASS 2		210	210	1030 CLASSE 2		1781	1781
7388											7388														
7388.00	COMP. OF COMPL.Industr. PLANTS OF CHAPTER 73: TRANSPORT (EXCL. SERV. CONNECTED WITH TRANSP., SERV. OF TRAVEL AGENTS, FREIGHT BROKERS & OTHER AGENTS, FACILITAT. THE TRANSP. OF PASSENGERS OR GOODS, STORAGE & WAREHOUS. & COMMUNICATIONS)										7388.00	COMP. OF COMPL.Industr. PLANTS OF CHAPTER 73: TRANSPORT (EXCL. SERV. CONNECTED WITH TRANSP., SERV. OF TRAVEL AGENTS, FREIGHT BROKERS & OTHER AGENTS, FACILITAT. THE TRANSP. OF PASSENGERS OR GOODS, STORAGE & WAREHOUS. & COMMUNICATIONS)													
	COMPOSANTS D'ENSEMBLES INDUSTRIELS DU CHAPITRE 73: TRANSPORT (A L'EXCLUSION DES ACTIVITES ANNEKES AUX TRANSPORTS, DES AGENCES DE VOYAGES, DES INTERMEDIAIRES DES TRANSPORTS, DES DEPOTS ET ENTREPOTS) ET COMMUNICATIONS											KOMPONENTEN VON VOLLSTAENDIGEN FABRIKATIONSANLAGEN DES KAPITELS 73: VERKEHR (OHNE MIT DEM VERKEHR VERBUNDENE TAEATIGKEITEN, REISEBUEROS, VERKEHRSVERMITTLUNG UND LAGERE) UND NACHRICHTENUEBERMITTLUNG													
056 SOVIET UNION		282	282	056 U.R.S.S.		24523	24523
1000 WORLD		282	282								1000 MONDE		24523	24523											
1011 EXTRA-EC		282	282	1011 EXTRA-CE		24523	24523
1040 CLASS 3		282	282	1040 CLASSE 3		24523	24523
7389											7389														
7389.00	COMPONENTS OF COMPLETE INDUSTRIAL PLANTS OF CHAPTER 73: COLLECTION, PURIFICATION AND DISTRIBUTION OF WATER; SERVICES CONNECTED WITH TRANSPORT; ECONOMIC ACTIVITIES NOT CLASSIFIED ELSEWHERE										7389.00	COMPONENTS OF COMPLETE INDUSTRIAL PLANTS OF CHAPTER 73: COLLECTION, PURIFICATION AND DISTRIBUTION OF WATER; SERVICES CONNECTED WITH TRANSPORT; ECONOMIC ACTIVITIES NOT CLASSIFIED ELSEWHERE													
	COMPOSANTS D'ENSEMBLES INDUSTRIELS DU CHAPITRE 73: CAPTAGE, EPURATION ET DISTRIBUTION D'EAU; ACTIVITES ANNEKES AUX TRANSPORTS; ACTIVITES ECONOMIQUES NON COMPRESES AILLEURS											KOMPONENTEN VON VOLLSTAENDIGEN FABRIKATIONSANLAGEN DES KAPITELS 73: WASSERGWINNUNG, -REINIGUNG UND -VERTEILUNG; MIT DEM VERKEHR VERBUNDENE TAEATIGKEITEN; ANDERWEIT NICHT GENANNT WIRTSCHAFTSZWEIGE													
062 CZECHOSLOVAK		68	68	062 TCHECOSLOVAQ		612	612
216 LIBYA		193	193	216 LIBYE		241	241
220 EGYPT		42	42	220 EGYPTE		239	239
232 MALI		78	78	232 MALI		106	106
280 TOGO		395	395	280 TOGO		544	544
288 NIGERIA		15	15	288 NIGERIA		377	377
612 IRAQ		1905	1905	612 IRAQ		9852	9852
632 SAUDI ARABIA		1020	1020	632 ARABIE SAOUD		2957	2957
649 OMAN		1231	1231	649 OMAN		1517	1517
701 MALAYSIA		2411	2411	701 MALAYSIA		8606	8606
1000 WORLD		7497	7497								1000 MONDE		25337	25337											
1011 EXTRA-EC		7497	7497	1011 EXTRA-CE		25337	25337
1030 CLASS 2		7427	7427	1030 CLASSE 2		24702	24702
1031 ACP (63)		543	543	1031 ACP (63)		1155	1155
1040 CLASS 3		69	69	1040 CLASSE 3		613	613



2

Supplerende enhed
Besondere Maßeinheit
Συμπληρωματικές μονάδες
Supplementary units
Unités supplémentaires
Unità supplementari
Bijzondere maatstaven
Unidades suplementarias

Bestimmung Destination	Besondere Maßeinheit										Bestimmung Destination	Unité supplémentaire																											
	Nimexe	EUR 10	Deutschland	France	Italia	Niederland	Belg.-Lux.	UK	Ireland	Danmark		Ελλάδα	Nimexe	EUR 10	Deutschland	France	Italia	Niederland	Belg.-Lux.	UK	Ireland	Danmark	Ελλάδα																
7336 RAUMHEIZOFEN, HEIZAPPARATE, KUECHENHERDE, KESSELOEFEN UND AERHL. APPARATE, FUER DEN HAUSHALT, NICHT ELEKTRISCH, TEILE DAVON, AUS EISEN ODER STAHL. STOVES, RANGES, COOKERS, GRATES, FIRES AND OTHER SPACE HEATERS, GAS-RINGS, PLATE WARMERS, WASH BOILERS AND SIMILAR EQUIPMENT USED FOR DOMESTIC PURPOSES, NOT ELECTRICALLY OPERATED, PARTS THEREOF, OF IRON OR STEEL. POELES, CALORIFERES, CHUSNIERES, CHAUDIERES A FOYER ET APPARELS SIMIL. NON ELECTR., POUR USAGES DOMESTIQUES, LEURS PARTIES, EN FONTE, FER OU ACIER												7336.31 STOVES, RANGES AND OTHER COOKING APPLIANCES INCL. PLATE WARMERS, USING LIQUID FUEL NUMBER APPARELS POUR FAIRE LA CUISINE YC CHAUFFE-PLATS, A COMBUSTIBLES LIQUIDES NOMBRE																											
7336.13 GERAETE MIT FESTER BRENNSTOFFFEUERUNG ZUM ZUBEREITEN OD. WARMHALTEN VON SPEISEN STUECK STOVES, RANGES AND OTHER COOKING APPLIANCES, INCL. PLATE WARMERS OF IRON OR STEEL, USING SOLID FUEL NUMBER APPARELS POUR FAIRE LA CUISINE YC CHAUFFE-PLATS, A COMBUSTIBLES SOLIDES NOMBRE												001 FRANCE 69042 59383 002 BELG.-LUXBG. 110022 47685 003 NETHERLANDS 157962 149152 004 FR GERMANY 14217 2816 005 ITALY 9726 6827 006 UTD. KINGDOM 408663 273794 007 IRELAND 8418 2743 028 NORWAY 22600 11126 030 SWEDEN 14920 11426 036 SWITZERLAND 46760 24551 038 AUSTRIA 82306 76689 042 SPAIN 10143 555 220 EGYPT 588 314 GABON 2653 346 KENYA 489 372 REUNION 3531 390 SOUTH AFRICA 47040 37755 400 USA 6309 1425 632 SAUDI ARABIA 2401 602 649 OMAN 30685 701 MALAYSIA 946 800 AUSTRALIA 8373 5395 804 NEW ZEALAND 232 126	59383 4045 47685 560 149152 101 2816 1355 6827 1263 273794 9555 2743 2043 11126 147 11426 16 24551 418 76689 102 555 246 588 586 2653 2164 489 348 3531 1 37755 23 1425 101 602 73 30685 682 946 906 8373 354 126 30	57920 42012 28966 23314 28954 18698 17796 7560 6766 1773 11158 11137 768 4543	42012 83681 23314 68817 18698 14864 7560 12466 1773 5420 2398 2398 243 243	4849 50367 4635 12057 213 38310 203 2301 152 228 10 36009 7 124	1826 1757 1676 70 1872 437 202 4115 723 39 3 3503 4 4 1 1 50 364 1 1 120 88 798 180 2 30003 40 665 835 73	1922 1922 22595 22595 5703 5703 734 734 39 39 1192 1192 10871 10871 2627 2627 1 1 1 1 120 291 4 4 30003 4 4 73	1000 WORLD 1107779 1010 INTRA-EC 788231 1011 EXTRA-EC 319507 1020 CLASS 1 253159 1021 EFTA COUNTR. 170896 1030 CLASS 2 66291 1031 ACP (63) 5893	1107779 732654 788231 548561 319507 184093 253159 178843 170896 126372 66291 5194 5893 208	4849 50367 4635 12057 213 38310 203 2301 152 228 10 36009 7 124	2420 133756 1470 100411 950 33345 942 33048 2 30183 8 297	120 80 80	7336.35 GERAETE MIT FLUESSIGER BRENNSTOFFFEUERUNG, MIT EIGENER ABGASFUHRUNG, AUSG. SOLCHE ZUM ZUBEREITEN OD. WARMHALTEN V. SPEISEN STUECK LIQUID FUEL APPLIANCES FOR SPACE HEATING AND DOMESTIC PURPOSES, WITH EXHAUST OUTLET, EXCEPT STOVES, RANGES AND COOKING APPLIANCES NUMBER APPARELS A COMBUSTIBLES LIQUIDES, A EVACUATION DES GAZ BRULES, AUTRES QUE CEUX POUR FAIRE LA CUISINE NOMBRE	001 FRANCE 2204 002 BELG.-LUXBG. 1411 003 NETHERLANDS 1246 004 FR GERMANY 18148 006 UTD. KINGDOM 672 036 SWITZERLAND 4280 038 AUSTRIA 8207 406 GREENLAND 419 604 LEBANON 610 660 AFGHANISTAN 3134	298 341 156 10 2773 181 3840 231 8193 9 610 3134	32 60 79 79 13831 371 26 4 7 610	38 485 930 1036 179 1 1 1	1801 908 408 179 1 1 1	1 1 1 4 419	34 1 71 84 119 119 4 4 419	1000 WORLD 45652 1010 INTRA-EC 24380 1011 EXTRA-EC 21272 1020 CLASS 1 14068 1021 EFTA COUNTR. 13565 1030 CLASS 2 7138	16320 870 15450 801 12245 449 12133 417 3142 350	4300 3499 801 2026 2245 248 12133 417 350 1777	16974 14948 2026 230 248 224 31 182 6 901	540 3772 540 3772 230 963 224 62 182 60 6 901	1375 412 412 30 963 30 62 840 60 742 30 421	30 1600 30 339 30 1261 840 742 30 421	511 511 511
7336.19 GERAETE MIT FESTER BRENNSTOFFFEUERUNG, AUSGEN. GERAETE ZUM ZUBEREITEN ODER WARMHALTEN VON SPEISEN STUECK SOLID FUEL APPLIANCES FOR SPACE HEATING AND DOMESTIC PURPOSES, OF IRON OR STEEL, EXCEPT STOVES, RANGES AND COOKING APPLIANCES NUMBER APPARELS A COMBUSTIBLES SOLIDES, EXCL. APPARELS POUR FAIRE LA CUISINE YC CHAUFFE-PLATS NOMBRE												7336.37 GERAETE MIT FLUESSIGER BRENNSTOFFFEUERUNG, OHNE EIGENE ABGASFUHRUNG, AUSG. SOLCHE ZUM ZUBEREITEN OD. WARMHALTEN V. SPEISEN STUECK LIQUID FUEL APPLIANCES FOR SPACE HEATING AND DOMESTIC PURPOSES, WITHOUT EXHAUST OUTLET EXCEPT STOVES, RANGES AND COOKING APPLIANCES NUMBER APPARELS A COMBUSTIBLES LIQUIDES, SANS EVACUATION DES GAZ BRULES, AUTRES QUE CEUX POUR FAIRE LA CUISINE NOMBRE																											
001 FRANCE 83394 002 BELG.-LUXBG. 33555 003 NETHERLANDS 26705 004 FR GERMANY 53360 005 ITALY 3801 006 UTD. KINGDOM 10002 007 IRELAND 4503 008 DENMARK 1830 009 GREECE 2725 028 NORWAY 2331 030 SWEDEN 2024 036 SWITZERLAND 14462 038 AUSTRIA 13401 042 SPAIN 6396 400 USA 16636 404 CANADA 2957 732 JAPAN 2642 800 AUSTRALIA 7607	5065 8601 5256 1060 2618 1011 13241 1311 659 204 973 3806 78 355 65 28 101 296 255 3 4 283 3606 2565 10844 917 45 2719 2330 2769 47 1766 69 10 4273 721	7725 906 1457 15234 1011 19931 1311 8329 204 136 3806 1666 78 55 161 7 28 1 8 110 14 21 1423 790 383 54 232 2084 932 3 758 22 306 3 254 36 721 645	906 68436 1457 15234 1011 19931 1311 8329 204 136 3806 1666 78 55 161 7 28 1 8 110 14 21 1423 790 383 54 232 2084 932 3 758 22 306 3 254 36 721 645	518 518 1591 1591 11 11 1651 1651 5 5 535 535 55 4002 171 1398 145 145 12 1 1 1 962 962 967 967 160 160 1216 1216 645 645	518 785 1416 2074 11 13002 5 200 1398 145 1421 1 871 4473 942 381 93 272 272 1056 1056 964 964	1000 WORLD 296975 1010 INTRA-EC 219875 1011 EXTRA-EC 77095 1020 CLASS 1 72625 1021 EFTA COUNTR. 34042 1030 CLASS 2 4443	32639 43092 14815 26781 17824 16311 17324 15743 14734 4074 480 568	25341 31939 26347 105091 17796 17796 16311 7545 15743 5399 2127 3074 932 154	121115 11674 26347 9176 16019 2498 15865 2443 3074 158 154 55	11674 1072 9176 786 2498 286 2443 286 158 8046 55 114	1072 786 286 286 10905 10905 8046 8046 114	7336.31 GERAETE MIT FLUESSIGER BRENNSTOFFFEUERUNG ZUM ZUBEREITEN ODER WARMHALTEN VON SPEISEN STUECK	001 FRANCE 5953 002 BELG.-LUXBG. 36140 003 NETHERLANDS 9086 004 FR GERMANY 33022 005 ITALY 6368 006 UTD. KINGDOM 7491 007 IRELAND 1257 009 SWITZERLAND 5557 028 NORWAY 792	1095 16 1517 81 12286 1858 1 1 1380 2616 7 7 30 170 275 275	2086 3963 1718 1718 1858 1515 6279 87 2616 20 7 7 2553 2553 186 186	217 29932 1561 1472 5368 410 87 1 20 1 10 1249 8 2804	1852 565 1472 737 410 11585 1 1 1764 1 2804 8	699 565 1472 737 410 11585 1 1 1764 1 2804 8	4 2000 11585 1 1710 1 1 313																				

Bestimmung Destination	Besondere Maßeinheit										Bestimmung Destination	Unité supplémentaire											
	Nimexe	EUR 10	Deutschland	France	Italia	Niederland	Belg.-Lux.	UK	Ireland	Danmark		Ελλάδα	Nimexe	EUR 10	Deutschland	France	Italia	Niederland	Belg.-Lux.	UK	Ireland	Danmark	Ελλάδα
7336.57												7336.69											
1020 CLASS 1		322779	30343	218309	20543	189	285	42528	2	10580		1011 EXTRA-EC	116367	2799	14124	40769	11602	222	46523	2	306	20	
1021 EFTA COUNTR.		137464	20051	98375	8603	91	1	333		10010		1020 CLASS 1	57644	2778	7332	11588	9880	156	25665	2	242	1	
1030 CLASS 2		721641	1666	436865	271322	974	37	5359		788	4630	1021 EFTA COUNTR.	8397	1937	3446	1958	424	36	355	1	239	1	
1031 ACP (63)		132539	16	79712	51629	923	2	41		216		1030 CLASS 2	58666	21	6791	29136	1720	64	20852		63	19	
1040 CLASS 3		2336	170	1	9	2142		1		13		1031 ACP (63)	3635		444	3108	1	3	77		2		
7336.61	GERÄTE MIT GASFEUERUNG, AUCH KOMBINIERT, AUSGEN. SOLICHE ZUM ZUBEREITEN ODER WARMHALTEN VON SPEISEN NL: OHNE AUFTEILUNG NACH LÄNDERN FUER DIE LÄNDER 024 BIS 958 STUECK											7338	HAUSHALTS-HAUSWIRTSCHAFTS-, SANITAERE U. HYGIENISCHE ARTIKEL, TEILE DAVON, STAHLWOLLE, SCHWAMME, PUTZLAPPEN, HANDSCHUHE U. AERHIL. Z. SCHEUEREN, POLIEREN OD. DGL., AUS EISEN ODER STAHL										
	GAS OR COMBINED FUEL APPLIANCES FOR SPACE HEATING AND DOMESTIC PURPOSES, EXCEPT STOVES, RANGES AND COOKING APPLIANCES, WITH EXHAUST OUTLET NL: NO BREAKDOWN BY COUNTRIES FOR COUNTRIES 024 TO 958 NUMBER												ARTICLES COMMONLY USED FOR DOMESTIC PURPOSES, SANITARY WARE FOR INDOOR USE, AND PARTS OF SUCH ARTICLES AND WARE, OF IRON OR STEEL; IRON OR STEEL WOOL; POT SCOURERS AND SCOURING OR POLISHING PADS, GLOVES AND THE LIKE, OF IRON OR WARE.										
	APPAREILS A COMBUSTIBLES GAZEUX YC MIXTES, A EVACUATION DES GAZ BRULES, AUTRES QUE CEUX POUR FAIRE LA CUISINE NL: PAS DE VENTILATION PAR PAYS POUR LES PAYS 024 A 958 NOMBRE											7338.71	BADEWANNEN, TEILE DAVON, AUS GUSSEISEN STUECK										
	001 FRANCE 49272 16519 . 7319 5917 19151 366												CAST IRON BATHS AND PARTS NUMBER										
	002 BELG.-LUXBG. 20436 5370 547 2595 11769 . 155												BAIGNOIRES ET PARTIES, EN FONTE NOMBRE										
	003 NETHERLANDS 8295 5687 . 42												001 FRANCE 13354 9371 . 3508										
	004 FR GERMANY 5115 . . . 3250 1818 33 10												002 BELG.-LUXBG. 20695 3057 11038 525										
	005 ITALY 14361 8038 439 2												004 FR GERMANY 1296 570 571 2 23 130										
	006 UTD. KINGDOM 39349 8563 13 4475 26174 99 1148 25												005 ITALY 3783 393 3170										
	007 IRELAND 1683												006 UTD. KINGDOM 11180 1315 8710 611 7 3 534										
	008 DENMARK 2242 2184 45												007 IRELAND 2761										
	009 GREECE 1217												009 GREECE 14432 49 396 13636										
	010 SWITZERLAND 2104 1993 66 42												036 SWITZERLAND 9010 3871 2502 2637										
	038 AUSTRIA 7410 6193 . 1217												038 AUSTRIA 2583 2264 3 316										
	048 YUGOSLAVIA 1881 1878 . 3												042 SPAIN 2039										
	208 ALGERIA 2650 2 2647												046 MALTA 904										
	400 USA 1530 31												204 MOROCCO 9745 449 8930 366										
	404 CANADA 961												212 TUNISIA 7289 1478 2971 2650										
	616 IRAN 395 10 3 385 956												216 LIBYA 13494 38 4642 8814										
	632 SAUDI ARABIA 167 6 19 141												220 EGYPT 12810 1023 2035 6467										
	977 SECRET CTRS. 1686												372 REUNION 2794										
	1000 WORLD 163472 57743 5521 19960 52083 21491 6642 25 7 2 5 5												390 SOUTH AFRICA 6084										
	1010 INTRA-EC 142065 46593 2241 17698 50397 21205 3904 25 2 2 2 5 5												400 USA 1294										
	1011 EXTRA-EC 19721 11150 3280 2282 286 2738												462 MARTINIQUE 150 122 158										
	1020 CLASS 1 15421 10886 112 1570												600 CYPRUS 6184 328 396 838										
	1021 EFTA COUNTR. 10275 8943 66 1259												604 LEBANON 1693 43 201 1449										
	1030 CLASS 2 4123 87 3168 692 75 101												612 IRAQ 1327										
7336.69	GERÄTE MIT GASFEUERUNG, AUCH KOMBINIERT, OHNE EIGENE ABGASFUEHRUNG, AUSG. SOLICHE ZUM ZUBEREITEN OD. WARMHALTEN V. SPEISEN STUECK												624 ISRAEL 5895										
	GAS OR COMBINED FUEL APPLIANCES FOR SPACE HEATING AND DOMESTIC PURPOSES, EXCEPT STOVES, RANGES AND COOKING APPLIANCES, NO EXHAUST OUTLET NUMBER												628 JORDAN 5645 865 329 2286										
	APPAREILS A COMBUSTIBLES GAZEUX YC MIXTES, SANS EVACUATION DES GAZ BRULES, AUTRES QUE CEUX POUR FAIRE LA CUISINE NOMBRE												632 SAUDI ARABIA 15085 2758 3748 5969 2 268 2165 2340										
	001 FRANCE 36572 2940 . 16525 12761 2839 1465 29 13												636 KUWAIT 2608 460 519 1629										
	002 BELG.-LUXBG. 11212 264 3017 4553 1659 . 1399 320												644 QATAR 228										
	003 NETHERLANDS 31338 2389 620 23510 1511 2628 4 676												647 U.A. EMIRATES 368 248 157 514										
	004 FR GERMANY 48552 . . . 28118 14769 232 3129 18												680 THAILAND 1271										
	005 ITALY 6833 126 5277 69 1360												706 SINGAPORE 1766 108 1441										
	006 UTD. KINGDOM 63710 95 2171 50480 5163 52 6442 5749 1												740 HONG KONG 13450										
	007 IRELAND 10094												800 AUSTRALIA 1517 7 38 1457 15										
	008 DENMARK 3777 147 1891 335 1 1403												1000 WORLD 220346 28582 96595 64906 86 159 18637 549 6 10726										
	009 GREECE 19404 . 14936 4212 255 1 1403												1010 INTRA-EC 67645 14283 23884 18853 84 148 9673 534 6 188										
	030 SWEDEN 1240 36 580 396 40												1011 EXTRA-EC 152701 14399 72711 48053 2 13 8964 15 6 10538										
	032 FINLAND 804 . 721 76												1012 CLASS 1 42361 6216 24031 10276										
	036 SWITZERLAND 3718 784 1533 703 353 36 239												1021 EFTA COUNTR. 15131 6182 2665 3134										
	038 AUSTRIA 2209 1091 612 503 1												1030 CLASS 2 110200 8112 48555 35773 2 13 7356 1 10388										
	042 SPAIN 8730 811 3512 4368 1 38												1031 ACP (63) 3284										
	208 ALGERIA 11416 . 1315 9782 1 318												7338.79 BADEWANNEN, TEILE DAVON, AUSGEN. AUS GUSSEISEN STUECK										
	212 TUNISIA 10303 . 1526 8768 9												BATHS AND PARTS, OTHER THAN OF CAST IRON NUMBER										
	216 LIBYA 20583												BAIGNOIRES ET PARTIES, EXCL. EN FONTE NOMBRE										
	390 SOUTH AFRICA 2237 20 211												001 FRANCE 241151 103179 . 136195										
	400 USA 26864 . 3 3501 1209 120 22029 1 1												002 BELG.-LUXBG. 70517 41907 893 1499 285 200										
	472 TRINIDAD, TOB 309												003 NETHERLANDS 132025 101591 785 28888										
	600 CYPRUS 1056												004 FR GERMANY 8714759 2932 8708046 2355 759 277 1134 15										
	604 LEBANON 1166												005 ITALY 12545										
	612 IRAQ 153												006 UTD. KINGDOM 81819 14117 1050 66369										
	624 ISRAEL 1148 1 124 198 820 3 2												007 IRELAND 2263 60 . 892										
	628 JORDAN 491												008 DENMARK 7040 6461 . 577										
	632 SAUDI ARABIA 1718 . 10 1531 80 13 84												009 GREECE 20045										
	647 U.A. EMIRATES 482 . 303 179												024 ICELAND 2582 2112 39 413										
	732 JAPAN 9004												028 NORWAY 3273 3001 264 4										
	800 AUSTRALIA 760												030 SWEDEN 20632 2422 17463 704										
	1000 WORLD 347878 8760 44353 172142 46279 4857 64349 6104 1014 20																						
	1010 INTRA-EC 231492 5961 30229 131354 34677 4635 17826 6102 708																						

Klassifikation af Eurostats publikationer

1. **Almene statistikker (gråt omslag)**
 1. Almen statistik
 2. Almen regionalstatistik
 3. Statistik over tredjelände
2. **Nationalregnskaber, finanser og betalingsbalancer (violet omslag)**
 1. Nationalregnskaber
 2. Konti for sektorer
 3. Konti for brancher
 4. Penge- og finansstatistik
 5. Regionalregnskaber og -finansstatistik
 6. Betalingsbalancer
 7. Priser
3. **Befolkning og sociale forhold (gult omslag)**
 1. Befolkning
 2. Sociale forhold
 3. Uddannelse
 4. Beskæftigelse
 5. Socialsikring
 6. Lønninger og indkomster
4. **Industri og tjenesteydelser (blåt omslag)**
 1. Industri, almen
 2. Energi
 3. Jern og stål
 4. Transport og tjenesteydelser
5. **Landbrug, skovbrug og fiskeri (grønt omslag)**
 1. Landbrug, almen
 2. Landbrug, produktion og balancer
 3. Landbrugspriser
 4. Landbrugsregnskaber
 5. Landbrugsstrukturer
 6. Skovbrug
 7. Fiskeri
6. **Udenrigshandel (rødt omslag)**
 1. Nomenklatur
 2. Fællesskabets udenrigshandel, almen
 3. Samhandelen med udviklingslandene
9. **Diverse statistikker (brunt omslag)**
 1. Diverse statistikker
 2. Diverse meddelelser

Gliederung der Veröffentlichungen des Eurostat

1. **Allgemeine Statistik (grauer Umschlag)**
 1. Allgemeine Statistik
 2. Allgemeine Regionalstatistik
 3. Statistik der Drittländer
2. **Volkswirtschaftliche Gesamtrechnungen, Finanzen und Zahlungsbilanzen (violetter Umschlag)**
 1. Volkswirtschaftliche Gesamtrechnungen
 2. Konten der Sektoren
 3. Konten nach Produktionsbereichen
 4. Geld und Finanzen
 5. Regionalkonten und Finanzen
 6. Zahlungsbilanzen
 7. Preise
3. **Bevölkerung und soziale Bedingungen (gelber Umschlag)**
 1. Bevölkerung
 2. Soziale Bedingungen
 3. Bildung und Ausbildung
 4. Beschäftigung
 5. Sozialschutz
 6. Löhne und Einkommen
4. **Industrie und Dienstleistungen (blauer Umschlag)**
 1. Industrie: Allgemeines
 2. Energie
 3. Eisen- und Stahlindustrie
 4. Verkehr und Dienstleistungen
5. **Land- und Forstwirtschaft, Fischerei (grüner Umschlag)**
 1. Landwirtschaft: Allgemeines
 2. Landwirtschaft: Erzeugung und Bilanzen
 3. Landwirtschaft: Preise
 4. Landwirtschaft: Gesamtrechnungen
 5. Landwirtschaft: Struktur
 6. Forstwirtschaft
 7. Fischerei
6. **Außenhandel (roter Umschlag)**
 1. Systematiken
 2. Außenhandel der Gemeinschaft: Allgemeines
 3. Außenhandel mit Entwicklungsländern
9. **Verschiedenes (brauner Umschlag)**
 1. Verschiedene Statistiken
 2. Verschiedene Mitteilungen

Ταξινόμηση των δημοσιεύσεων του Eurostat

1. **Γενικές στατιστικές (φαιό εξώφυλλο)**
 1. Γενικές στατιστικές
 2. Γενικές περιφερειακές στατιστικές
 3. Στατιστικές των τρίτων χωρών
2. **Εθνικοί λογαριασμοί, δημοσιονομικά και ισοζύγιο πληρωμών (ιδίχρουν εξώφυλλο)**
 1. Εθνικοί λογαριασμοί
 2. Λογαριασμοί κατά τομέα
 3. Λογαριασμοί κατά κλάδο
 4. Νόμισμα και δημοσιονομικά
 5. Περιφερειακοί λογαριασμοί και δημοσιονομικά
 6. Ισοζύγιο πληρωμών
 7. Τιμές
3. **Πληθυσμός και κοινωνικές συνθήκες (κίτρινο εξώφυλλο)**
 1. Πληθυσμός
 2. Κοινωνικές συνθήκες
 3. Παιδεία και επαγγελματική εκπαίδευση
 4. Απασχόληση
 5. Κοινωνική προστασία
 6. Μισθοί και εισοδήματα
4. **Βιομηχανία και υπηρεσίες (κυανό εξώφυλλο)**
 1. Βιομηχανία, γενικά
 2. Ενέργεια
 3. Σιδηρογία
 4. Μεταφορές και υπηρεσίες
5. **Γεωργία, δάση και αλιεία (πράσινο εξώφυλλο)**
 1. Γεωργία, γενικά
 2. Γεωργία, παραγωγή και απολογισμοί
 3. Γεωργία, τιμές
 4. Γεωργία, λογαριασμοί
 5. Γεωργία, δομή
 6. Δάση
 7. Αλιεία
6. **Εξωτερικό εμπόριο (κόκκινο εξώφυλλο)**
 1. Ονοματολογία
 2. Ανταλλαγές της Κοινότητας, γενικά
 3. Ανταλλαγές με τις χώρες υπό ανάπτυξη
9. **Διάφορα (καφέ εξώφυλλο)**
 1. Διάφορες στατιστικές
 2. Διάφορες πληροφορίες

Classification of Eurostat publications

1. **General statistics (grey covers)**
 1. General statistics
 2. Regional general statistics
 3. Third-country statistics
2. **National accounts, finance and balance of payments (violet covers)**
 1. National accounts
 2. Accounts of sectors
 3. Accounts of branches
 4. Money and finance
 5. Regional accounts and finance
 6. Balance of payments
 7. Prices
3. **Population and social conditions (yellow covers)**
 1. Population
 2. Social conditions
 3. Education and training
 4. Employment
 5. Social protection
 6. Wages and incomes
4. **Industry and services (blue covers)**
 1. Industry, general
 2. Energy
 3. Iron and steel
 4. Transport and services
5. **Agriculture, forestry and fisheries (green covers)**
 1. Agriculture, general
 2. Agriculture, production and balances
 3. Agriculture, prices
 4. Agriculture, accounts
 5. Agriculture, structure
 6. Forestry
 7. Fisheries
6. **Foreign trade (red covers)**
 1. Nomenclature
 2. Community trade, general
 3. Trade with developing countries
9. **Miscellaneous (brown covers)**
 1. Miscellaneous statistics
 2. Miscellaneous information

**Classification
des publications
de l'Eurostat**

1. **Statistiques générales** (couverture grise)
 1. Statistiques générales
 2. Statistiques régionales générales
 3. Statistiques des pays tiers
 2. **Comptes nationaux, finances et balances des paiements** (couverture violette)
 1. Comptes nationaux
 2. Comptes des secteurs
 3. Comptes des branches
 4. Monnaie et finances
 5. Comptes et finances régionaux
 6. Balances des paiements
 7. Prix
 3. **Population et conditions sociales** (couverture jaune)
 1. Population
 2. Conditions sociales
 3. Éducation et formation
 4. Emploi
 5. Protection sociale
 6. Salaires et revenus
 4. **Industrie et services** (couverture bleue)
 1. Industrie, général
 2. Énergie
 3. Sidérurgie
 4. Transports et services
 5. **Agriculture, forêts et pêche** (couverture verte)
 1. Agriculture, général
 2. Agriculture, production et bilans
 3. Agriculture, prix
 4. Agriculture, comptes
 5. Agriculture, structure
 6. Forêts
 7. Pêche
 6. **Commerce extérieur** (couverture rouge)
 1. Nomenclature
 2. Échanges de la Communauté, général
 3. Échanges avec les pays en voie de développement
 9. **Divers** (couverture brune)
 1. Statistiques diverses
 2. Informations diverses
-

**Classificazione
delle pubblicazioni
dell'Eurostat**

1. **Statistiche generali** (copertina grigia)
 1. Statistiche generali
 2. Statistiche regionali generali
 3. Statistiche dei paesi terzi
 2. **Conti nazionali, finanze e bilancia dei pagamenti** (copertina viola)
 1. Conti nazionali
 2. Conti dei settori
 3. Conti per branca
 4. Statistiche monetarie e finanziarie
 5. Conti e finanze regionali
 6. Bilancia dei pagamenti
 7. Prezzi
 3. **Popolazione e condizioni sociali** (copertina gialla)
 1. Popolazione
 2. Condizioni sociali
 3. Educazione e formazione
 4. Occupazione
 5. Protezione sociale
 6. Salari e redditi
 4. **Industria e servizi** (copertina azzurra)
 1. Industria, generale
 2. Energia
 3. Siderurgia
 4. Trasporti e servizi
 5. **Agricoltura, foreste e pesca** (copertina verde)
 1. Agricoltura in generale
 2. Agricoltura, produzione e bilanci
 3. Agricoltura, prezzi
 4. Agricoltura, conti
 5. Agricoltura, struttura
 6. Foreste
 7. Pesca
 6. **Commercio estero** (copertina rossa)
 1. Nomenclatura
 2. Scambi della Comunità in generale
 3. Scambi con i paesi in via di sviluppo
 9. **Statistiche varie** (copertina marrone)
 1. Statistiche varie
 2. Informazioni varie
-

**Classificatie van
de publikaties
van Eurostat**

1. **Algemene statistiek** (grijze omslag)
 1. Algemene statistiek
 2. Algemene regionale statistiek
 3. Statistiek van derde landen
 2. **Nationale rekeningen, financiën en betalingsbalansen** (paarse omslag)
 1. Nationale rekeningen
 2. Rekeningen van de sectoren
 3. Rekeningen van de branches
 4. Geld en financiën
 5. Regionale rekeningen en financiën
 6. Betalingsbalans
 7. Prijzen
 3. **Bevolking en sociale voorwaarden** (gele omslag)
 1. Bevolking
 2. Sociale omstandigheden
 3. Opleiding en vorming
 4. Werkgelegenheid
 5. Sociale voorzieningen
 6. Lonen en inkomens
 4. **Industrie en dienstverleningen** (blauwe omslag)
 1. Algemene industrie
 2. Energie
 3. IJzer- en staalindustrie
 4. Vervoer en dienstverlening
 5. **Landbouw, bosbouw en visserij** (groene omslag)
 1. Landbouw: Algemeen
 2. Landbouw: Productie en balansen
 3. Landbouw: Prijzen
 4. Landbouw: Rekeningen
 5. Landbouw: Structuur
 6. Bosbouw
 7. Visserij
 6. **Buitenlandse handel** (rode omslag)
 1. Nomenclatuur
 2. Handel van de Gemeenschap: Algemeen
 3. Handel met de ontwikkelingslanden
 9. **Diverse statistieken** (bruine omslag)
 1. Diverse statistieken
 2. Diverse mededelingen
-

Europæiske Fællesskaber — Kommission
 Europäische Gemeinschaften — Kommission
 Ευρωπαϊκές Κοινότητες — Επιτροπή
 European Communities — Commission
 Communautés européennes — Commission
 Comunità europea — Commissione
 Europese Gemeenschappen — Commissie
 Comunidades Europeas — Comisión

Analytiske tabeller vedrørende udenrigshandel — Nimex 1984, udførsel
 Bind H: 73
Analytische Übersichten des Außenhandels — Nimex 1984, Ausfuhr
 Band H: 73
Αναλυτικοί πίνακες εξωτερικού εμπορίου — Nimex 1984, εξαγωγές
 Τόμος H: 73
Analytical tables of foreign trade — Nimex 1984, exports
 Volume H: 73
Tableaux analytiques du commerce extérieur — Nimex 1984, exportations
 Volume H: 73
Tavole analitiche del commercio estero — Nimex 1984, esportazioni
 Volume H: 73
Analytische tabellen van de buitenlandse handel — Nimex 1984, uitvoer
 Deel H: 73
Tablas analíticas de comercio exterior — Nimex 1984, exportaciones
 Volúmen H: 73

Luxembourg: Office des publications officielles des Communautés européennes

1985 — XL, 250 p. — 21,0 × 29,7 cm

Udenrigshandel (rødt omslag)
 Außenhandel (roter Umschlag)
 Εξωτερικό εμπόριο (κόκκινο εξώφυλλο)
 External trade (red cover)
 Commerce extérieur (couverture rouge)
 Comercio estero (copertina rossa)
 Buitenlandse handel (rode omslag)
 Comercio estero (cobierta roja)

DA/DE/GR/EN/FR/IT/NL/ES

Vol. H: ISBN 92-825-5511-9
 Vol. A-L + Z: ISBN 92-825-5537-2

Kat. / cat.: CA-36-85-008-8A-C

Pris i Luxembourg (moms ikke medregnet) ● Öffentliche Preise in Luxemburg (ohne MwSt.) ● Τιμή στο Λουξεμβούργο χωρίς ΦΠΑ
 Price (excluding VAT) in Luxembourg ● Prix publics au Luxembourg, TVA exclue ● Prezzi al pubblico nel Lussemburgo, IVA esclusa
 Vastgestelde prijzen in Luxembourg (exclusief BTW) ● Precios públicos en Luxemburgo, IVA excluido

udførsel ● Ausfuhr ● εξαγωγές ● exports ● exportations ● esportazioni ● uitvoer ● exportaciones

Pris pr. hæfte	ECU 26,53	Samlet specialserie	ECU 265,30
Einzelpreis	DKR 215	Gesamte Sonderreihe	DKR 2 150
Τιμή κατ' αντίτυπο	DM 60	Πλήρης σειρά	DM 600
Single copy	ΔPX 2 625	Complete special series	ΔPX 26 250
Prix par numéro	IRL 19.10/UKL 15.20/USD 20	Ensemble de la série spéciale	IRL 191/UKL 152/USD 200
Prezzo unitario	FF 182/BFR 1 200	Insieme dei volumi	FF 1 820/BFR 12 000
Prijis per nummer	LIT 38 100	Gehele speciale serie	LIT 381 000
	HFL 68/BFR 1 200		HFL 680/BFR 12 000

Indførsel + udførsel ● Einfuhr + Ausfuhr ● εισαγωγές + εξαγωγές ● Imports + exports ● importations + exportations
importazioni + esportazioni ● Invoer + uitvoer ● importaciones + exportaciones

Pris pr. hæfte	ECU 39,80	Samlet specialserie	ECU 398,00
Einzelpreis	DKR 322	Gesamte Sonderreihe	DKR 3 220
Τιμή κατ' αντίτυπο	DM 90	Πλήρης σειρά	DM 900
Single copy	ΔPX 3 940	Complete special series	ΔPX 39 400
Prix par numéro	IRL 28.60/UKL 22.70/USD 30	Ensemble de la série spéciale	IRL 286/UKL 227/USD 300
Prezzo unitario	FF 273/BFR 1 800	Insieme dei volumi	FF 2 730/BFR 18 000
Prijis per nummer	LIT 57 200	Gehele speciale serie	LIT 572 000
	HFL 101/BFR 1 800		HFL 1 010/BFR 18 000

Det europæiske Fællesskabs og dets medlemsstaters udenrigshandelstatistik efter Nimexenomenklaturen.

Analysen »varer efter lande« for hver 6-cifret Nimexe-position i 12 bind (A-L) for både import og eksport, opdelt efter varegrupper, samt analysen »lande efter varer« for hvert Nimexe-kapitel (2-cifret) i et 13. bind (Z).

Außenhandelsstatistik der Europäischen Gemeinschaft und ihrer Mitgliedstaaten nach dem Nimexe-Warenverzeichnis.

Aufgliederung „Waren nach Ländern“ für jede 6stellige Warenposition der Nimexe in je 12 Bänden für die Einfuhr und für die Ausfuhr (A-L) entsprechend den Warenbereichen und in der Aufgliederung „Länder nach Waren“ nach Kapiteln der Nimexe (2stellig) in je einem 13. Band (Z).

Στατιστικές του εξωτερικού εμπορίου της Ευρωπαϊκής Κοινότητας και των κρατών μελών της σύμφωνα με την ονοματολογία Nimexe.

Κατανομή σε « προϊόντα κατά χώρα » για κάθε εξαψήφια επικεφαλίδα Nimexe με 12 τόμους για τις εισαγωγές και 12 τόμους για τις εξαγωγές (A-L) κατά κλάδο και κατανομή σε « χώρες κατά προϊόντα » σύμφωνα με τα κεφάλαια Nimexe (2 ψηφία) με ένα 13ο τόμο (Z) για τις εισαγωγές και τις εξαγωγές αντίστοιχα.

External trade statistics of the European Community and of the Member States according to the Nimexe nomenclature.

Breakdown into 'products by country' for all 6-figure Nimexe headings, in 12 volumes each for imports and exports (A-L), arranged by commodity group, and into 'country by products' by Nimexe chapter (2-figure code) in a 13th volume in each case (Z).

Statistiques du commerce extérieur de la Communauté européenne et de ses États membres dans la nomenclature Nimexe.

Ventilation dans l'ordre « produits par pays » au niveau de chaque position à six chiffres de la Nimexe en douze volumes, tant pour les importations que pour les exportations (A-L), suivant les branches, et dans l'ordre « pays par produits » au niveau des chapitres de la Nimexe (à deux chiffres) en un treizième volume (Z).

Statistiche del commercio estero della Comunità europea e dei suoi Stati membri, secondo la nomenclatura Nimexe.

Ripartizione « Prodotti per paesi », con riferimento alle rubriche Nimexe a sei cifre, in due serie di dodici volumi (A-L) dedicate rispettivamente alle importazioni e alle esportazioni; ripartizione « Paesi per prodotti » in un tredicesimo volume (Z), anch'esso sdoppiato (import./esport.), per capitoli della Nimexe (a due cifre).

Statistiek van de buitenlandse handel van de Europese Gemeenschap en van de Lid-Staten volgens de goederennomenclatuur Nimexe.

Publikatie van een indeling „Produkten per land“ voor iedere positie van de Nimexe met 6 cijfers in twee reeksen van elk 12 delen, een voor de invoer en een voor de uitvoer (A-L), per goederengroep, en van een indeling „Landen per produkt“ per hoofdstuk van de Nimexe (2 cijfers) in een 13e deel (Z) van beide reeksen.

Estadísticas del comercio exterior de la Comunidad y del comercio entre sus Estados miembros según la nomenclatura Nimexe.

Ventilación de « productos según país » para cada posición de 6 cifras en la Nimexe en 12 volúmenes (A-L), para las exportaciones y para las importaciones, correspondientes a las categorías de productos. Cada serie contiene un tercer volumen (Z), ventilación « países según productos » conforme a los capítulos de 2 cifras de la Nimexe.

**Salg og abonnement · Verkauf und Abonnement · Πωλήσεις και συνδρομές · Sales and subscriptions
Vente et abonnements · Vendita e abbonamenti · Verkoop en abonnementen**

BELGIQUE/BELGIË

Moniteur belge/Belgisch Staatsblad
Rue de Louvain 40-42/Leuvensestraat 40-42
1000 Bruxelles/1000 Brussel
Tél. 512 00 26
CCP/Postrekening 000-2005502-27

Sous-dépôts/Agentschappen:

**Librairie européenne/
Europese Boekhandel**
Rue de la Loi 244/Wetstraat 244
1040 Bruxelles/1040 Brussel

CREDOC

Rue de la Montagne 34/Bergstraat 34
Bte 11/Bus 11
1000 Bruxelles/1000 Brussel

DANMARK

Schultz Forlag

Møntergade 11
1116 København K
Tlf: (01) 12 11 95
Girokonto 200 11 95

BR DEUTSCHLAND

Verlag Bundesanzeiger

Breite Straße
Postfach 01 80 06
5000 Köln 1
Tel. (02 21) 20 29-0
Fernschreiber:
ANZEIGER BONN 8 882 595

GREECE

G.C. Eleftheroudakis SA

International Bookstore
4 Nikis Street
Athens
Tel. 322 22 55
Telex 219410 ELEF

Sub-agent for Northern Greece:

Molho's Bookstore

The Business Bookshop
10 Tsimiski Street
Thessaloniki
Tel. 275 271
Telex 412885 LIMO

FRANCE

**Service de vente en France des publications
des Communautés européennes**

Journal officiel
26, rue Desaix
75732 Paris Cedex 15
Tél. (1) 578 61 39

IRELAND

Government Publications Sales Office

Sun Alliance House
Molesworth Street
Dublin 2
Tel. 71 03 09

or by post

Stationery Office

St Martin's House
Waterloo Road
Dublin 4
Tel. 68 90 66

ITALIA

Licosa Spa

Via Lamarmora, 45
Casella postale 552
50 121 Firenze
Tel. 57 97 51
Telex 570466 LICOSA I
CCP 343 509

Subagente:

Libreria scientifica Lucio de Biasio -AEIOU

Via Meravigli, 16
20 123 Milano
Tel. 80 76 79

GRAND-DUCHÉ DE LUXEMBOURG

**Office des publications officielles
des Communautés européennes**

5, rue du Commerce
L-2985 Luxembourg
Tél. 49 00 81 - 49 01 91
Télex PUBOF - Lu 1322
CCP 19190-81
CC bancaire BIL 8-109/6003/200

Messageries Paul Kraus

11, rue Christophe Plantin
L-2339 Luxembourg
Tél. 48 21 31
Télex 2515
CCP 49242-63

NEDERLAND

Staatsdrukkerij- en uitgeverijbedrijf

Christoffel Plantijnstraat
Postbus 20014
2500 EA 's-Gravenhage
Tel. (070) 78 99 11

UNITED KINGDOM

HM Stationery Office

HMSO Publications Centre
51 Nine Elms Lane
London SW8 5DR
Tel. 01-211 56 56

Sub-agent:

Alan Armstrong & Associates Ltd

72 Park Road
London NW1 4SH
Tel. 01-723 39 02
Telex 297635 AAALTD G

ESPAÑA

Mundi-Prensa Libros, S.A.

Castello 37
E-28001 Madrid
Tel. (91) 276 02 53 - 275 46 55
Telex 49370-MPLI-E

PORTUGAL

Livraria Bertrand, s.a.r.l.

Rua João de Deus
Venda Nova
Amadora
Tél. 97 45 71
Telex 12709-LITRAN-P

SCHWEIZ/SUISSE/SVIZZERA

Librairie Payot

6, rue Grenus
1211 Genève
Tél. 31 89 50
CCP 12-236

UNITED STATES OF AMERICA

**European Community Information
Service**

2100 M Street, NW
Suite 707
Washington, DC 20037
Tel. (202) 862 9500

CANADA

Renouf Publishing Co., Ltd

61 Sparks Street
Ottawa
Ontario K1P 5R1
Tel. Toll Free 1 (800) 267 4164
Ottawa Region (613) 238 8985-6
Telex 053-4936

JAPAN

Kinokuniya Company Ltd

17-7 Shinjuku 3-Chome
Shinjuku-ku
Tokyo 160-91
Tel. (03) 354 0131

Journal Department

PO Box 55 Chitose
Tokyo 156
Tel. (03) 439 0124

Prix i Luxembourg (inome lita madregnet) • Offentlige Priser i Luxembourg (altes MZL) • Tjafertis Anskaffingspris i Danmark
 Price (excluding VAT) in Luxembourg • Prix publics au Luxembourg. TVA excluse • Prezzi di pubblicazione in Lussemburgo. IVA esclusa
 Veestatste prijzen in Luxemburg (exclusief BTW) • Preços públicos em Luxemburgo. IVA excluída

indivisi • Einzel • εἰσιτήριον • coperte • copertina • copertina • Einzel • Einzel

Prix pr. hæfte	ECU 26,33	Samlet specialserie	
Einzelpreis	DKR 215	Secunde Sonderreihe	
Tjafertis Anskaffingspris	DM 86	Παράρτημα	
Single copy	ΔΡΧ 2 625	Complete special series	IRL 19.10/UKL 15.20/USD 20
Prix par numéro	IRL 19.10/UKL 15.20/USD 20	Ensemble de la série spéciale	FF 182/BFR 1 300
Prezzo unitario	FF 182/BFR 1 300	Insieme dei volumi	LIT 36 100
Prijs per nummer	LIT 36 100	Gabite speciale serie	HFL 66/BFR 1 300
	HFL 66/BFR 1 300		


Importation + importation • Einfuhr + Anfuhr • εισαγωγή + εξαγωγή • Import + Export • Importation + exportation • Importation + exportation • Import + Export • Importation + exportation

Prix pr. hæfte	ECU 56,00	Samlet specialserie	
Einzelpreis	DKR 322	Secunde Sonderreihe	
Tjafertis Anskaffingspris	DM 99	Παράρτημα	
Single copy	ΔΡΧ 3 345	Complete special series	IRL 26.80/UKL 22.70/USD 26
Prix par numéro	IRL 26.80/UKL 22.70/USD 26	Ensemble de la série spéciale	FF 273/BFR 1 600
Prezzo unitario	FF 273/BFR 1 600	Insieme dei volumi	LIT 57 300
Prijs per nummer	LIT 57 300	Gabite speciale serie	HFL 101/BFR 1 600
	HFL 101/BFR 1 600		



KONTORET FOR DE EUROPÆISKE FÆLLESSKABERS OFFICIELLE PUBLIKATIONER
 AMT FÜR AMTLICHE VERÖFFENTLICHUNGEN DER EUROPÄISCHEN GEMEINSCHAFTEN
 ΥΠΗΡΕΣΙΑ ΕΠΙΣΗΜΩΝ ΕΚΔΟΣΕΩΝ ΤΩΝ ΕΥΡΩΠΑΪΚΩΝ ΚΟΙΝΟΤΗΤΩΝ
 OFFICE FOR OFFICIAL PUBLICATIONS OF THE EUROPEAN COMMUNITIES
 OFFICE DES PUBLICATIONS OFFICIELLES DES COMMUNAUTÉS EUROPÉENNES
 UFFICIO DELLE PUBBLICAZIONI UFFICIALI DELLE COMUNITÀ EUROPEE
 BUREAU VOOR OFFICIËLE PUBLIKATIES DER EUROPESE GEMEENSCHAPPEN

ISBN 92-825-5511-9



9 789282 555118