

## VII Informe Infoempleo Adecco sobre Empleabilidad y Formación Profesional

# Administración y Gestión e Informática y Comunicaciones, las áreas de FP con más salidas profesionales

- La FP es la formación no universitaria más demandada en nuestro país: un 29,9% de las ofertas así lo indica. Sin embargo, esta cifra se ha reducido ligeramente con respecto a 2014, cuando era del 30,7%.
- Dentro de la FP, es el Grado Superior el que presenta mayor empleabilidad (un 21,6% frente al 8,3% del Grado Medio).
- Las titulaciones que se engloban dentro de las áreas de Administración y Gestión e Informática y Comunicaciones son las más solicitadas en las ofertas de empleo, suponen el 12,4% y el 9,6% de las ofertas, respectivamente.
- La demanda de titulados de FP se distribuye de manera desigual entre las diferentes comunidades autónomas. De hecho, 6 de cada 10 ofertas son para desempeñar trabajos en Madrid, País Vasco y Cataluña.
- El sector de Informática e Internet se convierte este año en el que más técnicos de FP demanda, pasando de un 4,1% de la oferta de empleo dirigida a estos profesionales en 2014 al 11,3% actual. Le siguen el sector Servicios con un 9% de las ofertas, y la Industria, con un 8,3%.
- Por áreas funcionales, Ingeniería y Producción (27,2%) y Comercial y Ventas (24,1%) acaparan más de la mitad de las ofertas de empleo que buscan a profesionales titulados de FP.
- En 2015 se incrementa el número de ofertas dirigidas a graduados en FP para cubrir puestos directivos, mandos intermedios y técnicos, mientras que desciende el número de vacantes para las categorías de empleados.
- Para los profesionales que disponen de Formación Profesional es más sencillo encontrar empleo de comercial, técnico de mantenimiento u operario especializado, pues son más las ofertas de empleo que requieren a titulados de FP para estos puestos que para el resto.

**Madrid, 22 de septiembre de 2016.-** Hace escasos días comenzaba el nuevo curso para los estudiantes de Formación Profesional en la mayoría de las comunidades autónomas. Los miles de alumnos que se han matriculado en el curso 2016-2017 esperan que esta titulación se convierta en una vía de acceso al mercado laboral, que les pueda garantizar una mayor empleabilidad en el futuro. Pero, ¿realmente es así?

Las cifras hablan por sí solas: Según [Infoempleo](#), portal de empleo de referencia en España, y [Adecco](#), líder mundial en la gestión de Recursos Humanos, se trata de un tipo de educación **con una alta empleabilidad: casi el 30% de las ofertas de empleo en España requiere contar con un título de Formación Profesional (FP).**

**La titulación más demandada es, un año más, la universitaria con el 45,2% de las ofertas** exigen este tipo de educación, de las cuales un 2,8% hace referencia a un máster o postgrado.

En segundo lugar aparece la FP, **siendo mayor la empleabilidad en el caso de las titulaciones de Grado Superior** (21,6%) que en las de Grado Medio (8,3%). Le siguen los profesionales con estudios de Bachillerato, BUP o COU, que aglutinan el 16,8% de las ofertas de empleo. Para terminar con aquellas personas que únicamente disponen del graduado escolar o de la E.S.O., a las que se dirigen el 8% de las ofertas.

Nivel formativo solicitado en las ofertas de empleo					
Graduado escolar y ESO	Bachillerato, BUP/ COU	FP 1 Técnico Medio	FP 2 Técnico superior	Carrera/Grado	Máster/Postgrado
8%	17%	8,3%	21,6%	42,4%	2,8%
Título de FP			Título Universitario		
29,9 %			45,2%		

Tabla 1 - Fuente: Informe Infoempleo Adecco: Oferta y demanda de empleo en España 2015

Si se comparan estas cifras con las de 2014, **el peso de la FP en las ofertas de empleo está perdiendo fuerza**. En 2014, el 30,7% de las ofertas publicadas requería una titulación de este tipo, frente al 29,9% actual, esto es, 0,8 p.p. por debajo.

Este receso se debe a la reducción de la proporción de ofertas que hacen referencia a la FP 2 o Técnico Superior, que es ahora del 21,6% frente al 23,6% de 2014 (-2 p.p.), mientras que las ofertas que ponen el foco en la FP 1 o Técnico Medio se ha incrementado en el último año desde el 7,2% hasta el 8,3% (+1,1 p.p.).

Sin embargo, y a pesar del descenso que ha sufrido en último año la FP 2, es precisamente esta titulación la más destacada dentro de las FP. De hecho, el 72,1% de las ofertas que hacen referencia a la Formación Profesional como requisito, se centra en estos estudios. La FP 1, en cambio, sólo es requerida en el 27,9% de los casos.

Distribución de la oferta de empleo que solicita FP

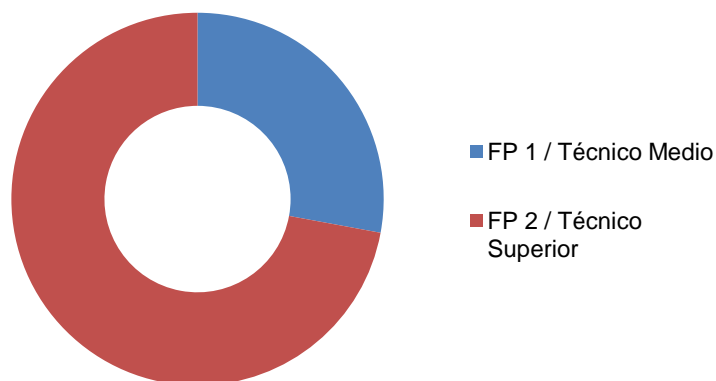


Tabla 2 - Fuente: Informe Infoempleo Adecco: Oferta y demanda de empleo en España 2015

### Las titulaciones de FP más demandadas del año

Como se ha apuntado anteriormente, **1 de cada 3 ofertas de empleo hace referencia a la posesión de un título de FP**. Dentro de ese tipo de formación, hay ciertas familias profesionales que son demandadas en mayor medida para acceder a un empleo. Es el caso del **área de Administración y Gestión**: el 12,4% de las ofertas que exigen FP requiere de una titulación de este tipo para poder acceder al puesto en cuestión. Además, esta familia profesional ha experimentado un incremento interanual de más de 2 p.p. Hace un año sólo aglutinaba el 10,2% de las ofertas.

También el área de **Informática y Comunicaciones** tiene una gran empleabilidad: reúne el 9,7% de las ofertas de empleo para profesionales con FP. En este caso, el incremento ha sido más ligero. En un año ha pasado del 9,2% al 9,6% actual.

Estas dos categorías formativas son, precisamente, las más demandadas en cuanto a titulación universitaria se refiere. Según [el Informe sobre carreras con más salidas profesionales](#), publicado el pasado mes de junio, Administración y Dirección de Empresas e Ingeniería Informática son las dos carreras más demandadas en la actualidad, lo que coincide plenamente con las áreas antes mencionadas para las ofertas dirigidas a graduados en FP.

Titulaciones de FP más demandadas en las ofertas de empleo					
2015			2014		
Puesto	Familias profesionales	% sobre el total	% Ofertas sobre el total que requiere FP	% sobre el total	% Ofertas sobre el total que requiere FP
1	Administración y gestión	3,70%	12,36%	2,81%	10,21%
2	Informáticas y Comunicaciones	2,88%	9,64%	2,18%	9,16%
3	Fabricación Mecánica	2,75%	9,21%	1,00%	5,26%
4	Electricidad y Electrónica	2,60%	8,69%	1,62%	6,48%
5	Comercio y Marketing	1,77%	5,92%	1,99%	7,08%
6	Instalación y Mantenimiento	1,29%	4,30%	0,48%	3,03%
7	Transporte y Mantenimiento de Vehículos	0,96%	3,22%	0,23%	1,40%
8	Hostelería y Turismo	0,87%	2,92%	0,93%	3,24%
9	Sanidad	0,86%	2,88%	0,45%	1,56%
10	Diseño Industrial	0,23%	0,78%	0,17%	0,75%
11	Imagen Personal	0,22%	0,75%	0,43%	1,48%
12	Industrias Alimentarias	0,20%	0,68%	0,06%	0,22%
13	Artes Gráficas	0,19%	0,62%	0,09%	0,39%
14	Actividades Físicas y Deportivas	0,16%	0,54%	0,08%	0,26%
15	Diseño Gráfico	0,16%	0,53%	0,12%	0,55%

16	Química	0,15%	0,50%	0,12%	0,39%
17	Textiles Artísticos	0,11%	0,36%	0,00%	0,03%
18	Edificación y Obra Civil	0,11%	0,35%	0,08%	0,28%
19	Diseño de Interiores	0,08%	0,25%	0,07%	0,26%
20	Madera, Mueble y Corcho	0,08%	0,25%	0,07%	0,24%
	Sin especificar	10,19%	34,06%	3,14%	47,04%
	Otros	0,36%	1,19%	14,60%	0,67%

Tabla 3 - Fuente: Informe Infoempleo Adecco: Oferta y demanda de empleo en España 2015

A las áreas de Administración y Gestión e Informática y Comunicaciones le siguen las de **Fabricación Mecánica** (9,2%; +4 p.p. interanual), **Electricidad y Electrónica** (8,7%; +2,2 p.p.) y **Comercio y Marketing** (5,9%; -1 p.p.).

Ya en menor medida, las ofertas publicadas hacen referencia a estudios de FP relacionados con la **Instalación y Mantenimiento** (4,3%; +1,3 p.p.), **Transporte y Mantenimiento de Vehículos** (3,2%; +1,8 p.p.), **Hostelería y Turismo** (2,9%; -0,3 p.p.) y **Sanidad** (2,9%; +1,3 p.p.).

El resto concentra una cantidad de ofertas de empleo inferior al 1% sobre el total de las que requieren Formación Profesional.

### **Las titulaciones de Grado Medio más demandadas**

Las personas que han estudiado un Grado Medio de FP, aunque logran una menor empleabilidad que los Técnicos Superiores, siguen siendo uno de los colectivos con mayores posibilidades de encontrar empleo. No obstante, la titulación que hayan obtenido jugará un papel relevante en la búsqueda de trabajo.

En esta línea, de nuevo es el área de **Administración y Gestión** la más demandada, con un 13,4% de las ofertas de empleo publicadas. Le siguen las áreas de **Electricidad y Electrónica**, con un 9,5%, **Informática y Comunicaciones**, con un 9,3%, y **Fabricación Mecánica**, con un 8,8%.

Por debajo se sitúan otras como **Comercio y Marketing** (5%), **Instalación y Mantenimiento** (4,6%), **Sanidad** (3,7%), **Hostelería y Turismo** (3,4%), **Transporte y Mantenimiento de Vehículos** (2,4%), e **Imagen Personal** (1,2%).

Titulaciones de FP 1, Técnico Medio, más demandadas en las ofertas de empleo			
Puesto	Familias profesionales	% sobre el total	% Ofertas sobre el total que requiere FP 2
1	Administración y gestión	1,11%	13,37%
2	Informáticas y Comunicaciones	0,79%	9,47%
3	Fabricación Mecánica	0,78%	9,33%
4	Electricidad y Electrónica	0,73%	8,76%
5	Comercio y Marketing	0,41%	4,97%

6	Instalación y Mantenimiento	0,38%	4,56%
7	Transporte y Mantenimiento de Vehículos	0,31%	3,72%
8	Hostelería y Turismo	0,28%	3,35%
9	Sanidad	0,20%	2,44%
10	Diseño Industrial	0,10%	1,15%
11	Industrias Alimentarias	0,06%	0,76%
12	Actividades Físicas y Deportivas	0,06%	0,72%
13	Diseño Gráfico	0,03%	0,40%
14	Imagen Personal	0,03%	0,39%
15	Artes Gráficas	0,03%	0,34%
16	Química	0,03%	0,34%
17	Textiles Artísticos	0,03%	0,31%
18	Edificación y Obra Civil	0,02%	0,25%
19	Diseño de Interiores	0,02%	0,21%
20	Seguridad y Medio Ambiente	0,02%	0,18%
	Sin especificar	2,83%	33,99%
	Otros	0,08%	0,98%

Tabla 4 -

Informe Infoempleo Adecco: Oferta y demanda de empleo en España 2015

Fuente:

### Las titulaciones de Grado Superior más demandadas

El Grado Superior o FP2 aglutina un gran número de ofertas de empleo año tras año. Tanto es así que, tras las titulaciones universitarias, es la formación con más salidas profesionales. A pesar de ello, hay módulos que son más solicitados que otros.

Encabeza el ranking **Administración y Gestión**, que concentra casi un 12% de la oferta de empleo dirigida a profesionales con FP2. A continuación aparecen las áreas **de Informática y Comunicaciones**, con un 9,8% de las ofertas publicadas, **Fabricación Mecánica**, con un 9,4%, **Electricidad y Electrónica**, con un 8,4%, y **Comercio y Marketing**, con un 6,3%.

Por debajo del 5% de las ofertas de empleo dirigidas a técnicos superiores se sitúan las categorías de **Instalación y Mantenimiento** (4,2%), **Transporte y Mantenimiento de Vehículos** (3,5%), **Hostelería y Turismo** (2,8%) y **Sanidad** (2,6%).

El resto de titulaciones se podrían considerar de menor empleabilidad, ya que la oferta laboral para ellas es inferior al 1%.

#### Titulaciones de FP 2, Técnico Superior, más demandadas en las ofertas de empleo

Puesto	Familias profesionales	% sobre el total	% Ofertas sobre el total que requiere FP 2
1	Administración y gestión	2,58%	11,96%

2	Informáticas y Comunicaciones	2,11%	9,76%
3	Fabricación Mecánica	2,02%	9,38%
4	Electricidad y Electrónica	1,81%	8,38%
5	Comercio y Marketing	1,36%	6,28%
6	Instalación y Mantenimiento	0,91%	4,20%
7	Transporte y Mantenimiento de Vehículos	0,76%	3,52%
8	Hostelería y Turismo	0,59%	2,75%
9	Sanidad	0,55%	2,56%
10	Diseño Industrial	0,20%	0,95%
11	Industrias Alimentarias	0,17%	0,80%
12	Actividades Físicas y Deportivas	0,15%	0,69%
13	Diseño Gráfico	0,13%	0,62%
14	Imagen Personal	0,13%	0,59%
15	Artes Gráficas	0,12%	0,57%
16	Química	0,12%	0,54%
17	Textiles Artísticos	0,11%	0,49%
18	Edificación y Obra Civil	0,08%	0,39%
19	Diseño de Interiores	0,06%	0,29%
20	Seguridad y Medio Ambiente	0,05%	0,24%
	Sin especificar	7,35%	34,08%
	Otros		0,93%

Tabla 5 - Fuente: Informe Infoempleo Adecco: Oferta y demanda de empleo en España 2015

### **6 de cada 10 ofertas para graduados en FP son de Madrid, País Vasco y Cataluña**

La oferta de empleo dirigida a titulados de FP se distribuye de manera desigual entre las diversas comunidades autónomas. Tanto es así que **el 56,7% de esas ofertas se publican para las comunidades autónomas de Madrid, que aglutina el 23,3%, País Vasco, con el 18,1%, y Cataluña, con el 15,4%**. Esto significa que casi 6 de cada 10 ofertas de empleo son para estas tres comunidades autónomas.

Alejadas de ellas se encuentran **Andalucía**, que concentra un 8,1%, la **Comunidad Valenciana**, con un 7,2%, y **Castilla y León**, con un 6,9%.

Todas estas autonomías conservan la misma posición que ocupaban hace un año. No es el caso de **Canarias**, que este año ha mejorado una posición: desde la 11ª en 2014, con un 1,7% de las ofertas, hasta la 10ª en el último año, con un 2%. Lo mismo le ha ocurrido a **Asturias**, donde las ofertas de empleo ahora representan un 1,8% frente al 1,6% de 2014, mejorando así una posición, y **Navarra**, ahora un 1,6%, 0,1 p.p. más que hace un año, y también una posición por encima.

El caso contrario lo representa **Murcia**, donde han disminuido ligeramente las ofertas de empleo que exigen titulación de FP: desde el 1,7% hasta el 1,6%. Sin embargo, este pequeño receso ha supuesto una pérdida de 4 posiciones hasta ocupar actualmente la 14ª posición.

En los últimos puestos del ranking se sitúan las ciudades autónomas de **Ceuta y Melilla**, con un 0,3% y un 0,26%, respectivamente. Les siguen **Extremadura**, que pierde un puesto hasta ocupar la 17ª posición con un 0,9% de la oferta para graduados en FP, **Baleares**, que también pierde un puesto y se sitúa justo por encima de la anterior con un 1,1%, y **Cantabria**, que mejora 2 posiciones desde 2014 y ocupa ahora la 15ª posición y sus ofertas representan ya un 1,4% del total.

Distribución regional de la oferta de empleo para titulados en FP		
	2015	2014
Comunidad Autónoma	Ofertas	Ofertas
Madrid	23,32%	23,37%
País Vasco	18,05%	14,76%
Cataluña	15,35%	14,70%
Andalucía	8,07%	8,62%
Com. Valenciana	7,24%	7,25%
Castilla y León	6,89%	6,73%
Galicia	3,80%	4,01%
Aragón	2,57%	2,83%
Castilla La Mancha	2,37%	2,52%
Canarias	1,96%	1,68%
Asturias	1,77%	1,56%
Navarra	1,58%	1,41%
Región de Murcia	1,56%	1,71%
La Rioja	1,50%	1,34%
Cantabria	1,38%	1,01%
Baleares	1,12%	1,27%
Extremadura	0,90%	1,23%
Ceuta	0,30%	
Melilla	0,26%	

Tabla 6 - Fuente: Informe Infoempleo Adecco: Oferta y demanda de empleo en España 2015

### **Informática e Internet, el sector que más titulados de FP solicita**

El sector de **Informática e Internet** se convierte este año en el que más técnicos de FP demanda, pasando de un 4,1% de la oferta de empleo dirigida a estos profesionales en 2014 al 11,3% actual. El sector **Servicios** se sitúa en segunda posición y mejora sus cifras desde el 4,3% del pasado año hasta el 9%. También la **Industria** requiere del trabajo de estos profesionales, un 8,3% de esas ofertas es para trabajar en dicho sector. Sin embargo, hace tan sólo un año este sector ocupaba la primera posición y era líder en demanda de técnicos.

Cabe destacar los casos de **Sanidad, Enseñanza y Seguros**, que han experimentado los mayores avances. En 2014, la Sanidad ocupaba la 28ª posición y sus ofertas para titulados de FP sólo suponían un 1,7%. Ahora, en cambio, ocupa el 4º lugar y la proporción ha crecido hasta el 7,8%. Lo mismo ha ocurrido con la Enseñanza, que ha ascendido desde la 20ª

posición a la 5ª (un 2% en 2014, un 7% en 2015%); y con el sector Seguros, que ha mejorado 17 puestos en un año. Sus ofertas antes suponían un 1,8%. Ahora un 4,1%.

En el lado contrario aparece el sector de **Hostelería y Turismo** que, pese a que sus ofertas representaban el 5,9% del total y ocupaba la 4ª posición el pasado año, ahora desciende hasta el 15º lugar y sus ofertas hasta el 2,3%.

Distribución sectorial de la oferta de empleo para titulados en FP		
	2015	2014
Sector	Ofertas	Ofertas
Informática e Internet	11,28%	4,12%
Servicios (otros)	9,04%	4,34%
Industrial (otros)	8,27%	10,32%
Sanidad	7,76%	1,70%
Enseñanza/Formación	6,94%	1,96%
Seguros	4,10%	1,76%
Comercio (Distribución minorista)	3,72%	5,08%
Construcción	3,10%	2,88%
Calidad y Medio Ambiente	3,04%	2,29%
Consultoría General	3,01%	1,72%
Telecomunicaciones	2,92%	3,94%
Vigilancia /Seguridad	2,58%	1,25%
Consultoría Informática / Telecom.	2,55%	1,99%
Editorial y Artes Gráficas	2,45%	1,47%
Hostelería y Turismo	2,25%	5,87%
Resto de sectores	26,99%	29,32%

Tabla 7 - Fuente: Informe Infoempleo Adecco: Oferta y demanda de empleo en España 2015

### **El área de Ingeniería y Producción, líder en demanda de titulados de FP**

**Ingeniería y Producción** vuelve a ser el área funcional que encabeza de forma clara la generación de la oferta de empleo para titulados de FP e incrementa su peso con respecto al año anterior, consiguiendo así cifras superiores al 27% del total. Fruto de este crecimiento, el área **Comercial y de Ventas** queda relegada al segundo lugar y sus ofertas descienden desde el 33,6% hasta el 24,1%.

Por encima del 10% se encuentran también las áreas funcionales de **Tecnología, Informática y Telecomunicación** y la **Administrativa y de Secretariado**, en las que las ofertas a profesionales con FP representan un 16,6% y un 11,6%, respectivamente.

Le siguen los departamentos de **Compras, Logística y Transporte**, con un 5,8%, y de Administración de Empresas, con un 4,6%.

En el extremo opuesto, el área **Legal** (0,13%), que se mantiene en último lugar un año más. Tan sólo un puesto por encima, **Recursos Humanos** (1,2%), seguido de **Marketing y Comunicación** (1,3%).

Ya por encima del 2%, Medios, Editorial y Artes Gráficas (2,2%), Calidad, I+D, PRL y Medio Ambiente (2,7%) y Atención al Cliente (2,7%).



Distribución funcional de la oferta de empleo para titulados en FP		
	2015	2014
Área funcional	Ofertas	Ofertas
Ingeniería y Producción	27,19%	22,79%
Comercial y Ventas	24,05%	33,62%
Tecnología, informática y telecomunicaciones	16,57%	16,14%
Administrativos y secretariado	11,57%	10,47%
Compras, logística y transporte	5,84%	4,03%
Administración de Empresas	4,60%	3,08%
Atención al cliente	2,71%	2,55%
Calidad, I+D, PRL y medio ambiente	2,65%	2,87%
Medios, editorial y artes gráficas	2,23%	2,28%
Marketing y comunicación	1,26%	1,38%
Recursos humanos	1,20%	0,67%
Legal	0,13%	0,12%

Tabla 8 - Fuente: Informe Infoempleo Adecco: Oferta y demanda de empleo en España 2015

### **Comercial y Técnico de Mantenimiento, puestos de trabajo para titulados de FP**

La tabla de puestos de trabajo para los que se demanda Formación Profesional ha sufrido una atomización durante el último año, provocada por el incremento en la variedad de puestos para los que las empresas han solicitado este tipo de formación. Tanto es así que los 15 puestos con mayor demanda de FP sólo aglutinan el 37% de las ofertas, cuando en 2014 la cifra ascendía al 69%.

Así, este año no hay un puesto que destaque notablemente por encima del resto, como ocurría el pasado año con los **Técnicos de Mantenimiento** (19,5%) y los **Operarios Especializados** (11%).

Ahora, es el puesto de **Comercial** el que lidera el ranking, pero sólo aglutina el 4,4% de las ofertas. Le siguen los **Técnicos de Mantenimiento**, con un 3,6%, los **Operarios Especializados**, con un 3,3%, los **Mecánicos**, con un 3,1%, y los **Administrativos**, también con un 3,1%.

Cercanos al 2,5% de representación están los **Analistas Programadores** (2,8%), los **Programadores** (2,5%), los **Oficiales de Mantenimiento** (2,2%), los **Auxiliares Administrativos** (2,1%), los **Directores Regionales o de Delegación** (2%), y los **Consultores Comerciales** (2%).

Entre las 15 primeras posiciones también se encuentran los **Dependientes** (1,5%), los **Técnicos de Soporte** (1,4%), los **Torneros** (1,4%), y los **Jefes o Delegados de Zona** (1,4%), que cierran el ranking.

Distribución por puestos de la oferta de empleo para titulados en FP		
	2015	2014
Puestos de trabajo	Ofertas	Ofertas
Comercial	4,41%	5,41%
Técnico/a de Mantenimiento	3,55%	19,48%

Operario/a Especializado	3,32%	10,95%
Mecánico/a	3,13%	1,91%
Administrativo/a	3,13%	8,90%
Analista-Programador/a	2,75%	0,95%
Programador/a	2,45%	5,13%
Oficial/a de Mantenimiento	2,16%	0,91%
Auxiliar Administrativo/a	2,06%	5,01%
Director/a Regional / Delegación	2,04%	0,90%
Consultor/a Comercial	2,03%	0,90%
Dependiente/a	1,54%	4,11%
Técnico/a de Soporte	1,43%	3,37%
Tornero/a	1,35%	0,70%
Jefe/a - Delegado/a de Zona	1,35%	0,27%
Resto Puestos	63,32%	31,09%

Tabla 9 - Fuente: Informe Infoempleo Adecco: Oferta y demanda de empleo en España 2015

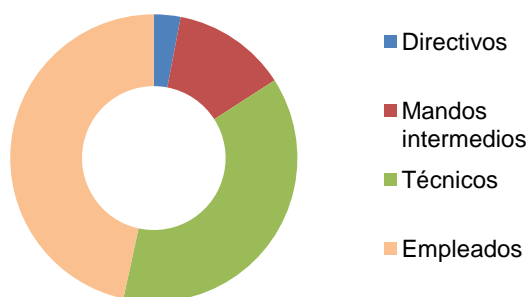
### **La mitad de los puestos que requieren FP son para empleados**

Por categoría profesional, los puestos que piden titulados de FP para cubrir cargos de dirección, mandos intermedios y técnicos han aumentado de forma destacada durante el último año, resultado de la evolución en la percepción social sobre los estudios de Formación Profesional, que está comenzando a dar sus frutos.

Ahora, el 3% de las ofertas publicadas y dirigidas a este colectivo de profesionales busca cubrir puestos directivos. En 2014 esta proporción se quedaba en el 0,25%. Los mandos intermedios, por su parte, sólo acaparaban el 7,6% de las ofertas, mientras que ahora ya suponen un 13%. Lo mismo ocurre con los técnicos, que han pasado de representar un 31,4% a un 37,5%.

Debido a estos cambios, la categoría de empleados ha sufrido un descenso interanual de más de 14 p.p. En 2014 las ofertas que buscaban cubrir puestos de empleados concentraban el 60,8% del total. Ahora apenas superan el 46%.

**2015: Distribución por categoría profesional de la oferta de empleo para FP**



**2014: Distribución por categoría profesional de la oferta de empleo para FP**

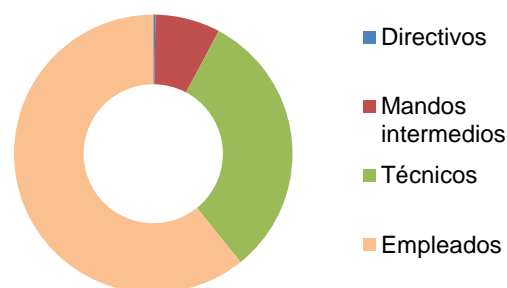


Tabla 10 - Fuente: Informe Infoempleo Adecco: Oferta y demanda de empleo en España 2015

---

## **Sobre Infoempleo**

[Infoempleo](#) es uno de los portales de empleo de referencia en España. El punto de encuentro perfecto entre candidatos y empresas. Ofrece a las empresas toda clase de servicios para facilitar la búsqueda y gestión del talento. Además realiza diversos [informes y publicaciones](#) sobre el mercado laboral y el ámbito educativo que son referencia en el sector.

Pertenece al [Grupo Vocento](#) y cuenta con más de 30 años de experiencia en el ámbito del empleo y la formación. En la actualidad cuenta con más de 5 millones de usuarios registrados y más de 80.000 clientes.

Es *partner* español en exclusiva de "The Network", una red internacional de portales de empleo que permite acceder a más de [296 millones de candidatos en todo el mundo](#). Además, cuenta con su propio portal de formación, [Avanzaentucarrera.com](#), que reúne la oferta formativa de 37.000 centros y una completa selección de recursos de orientación y asesoramiento.



## **Sobre Adecco**

Adecco es la consultora líder en el sector de los Recursos Humanos en España con una facturación de 898 millones de euros en 2015. Llevamos 35 años en el mercado laboral español realizando una labor social diaria que nos ha situado como uno de los 10 mayores empleadores en nuestro país y somos la 3ª mejor empresa para trabajar en España y la primera en el sector de los RRHH, según Great Place to Work.

Nuestras cifras hablan por nosotros: en el último año hemos empleado a cerca de 110.000 personas en nuestro país; hemos contratado a más de 17.700 menores de 25 años, un 16,1% más que el pasado año, hemos formado a más de 38.000 alumnos y hemos asesorado a casi 3.000 personas gracias a nuestros talleres.

Además, a través de nuestra Fundación hemos integrado en el último año a más de 3.000 personas con discapacidad, 753 mujeres con responsabilidades familiares no compartidas y/o víctimas de la violencia de género y otras 1.400 personas pertenecientes a otros grupos en riesgo de exclusión social y laboral. Desde que comenzó nuestra labor hemos realizado en España casi 10 millones de contratos.

---

Para cualquier aclaración no dudéis en poneros en contacto con nosotros. Un cordial saludo:

### **Comunicación de Infoempleo**

Coral Jaén

[cjaen@infoempleo.com](mailto:cjaen@infoempleo.com)

Tlf. 91 514 18 25

M. 616 37 54 29

### **Comunicación de Adecco**

Luis Perdiguero /Patricia Herencias/Annaïs Paradela

Miriam Sarralde/Lorena Molinero

Dpto. de Comunicación Adecco

Trescom Comunicación

# Adecco

#InformeInfoempleoAdecco

 infoempleo

Tlf: 91 432 56 30

Tlf: 91 411 58 68

[luis.perdiguero@adecco.com](mailto:luis.perdiguero@adecco.com)

[miriam.sarralde@trescom.es](mailto:miriam.sarralde@trescom.es) [patricia.herencias@adecco.com](mailto:patricia.herencias@adecco.com)

[lorena.moliner@trescom.es](mailto:lorena.moliner@trescom.es)

[anais.paradela@adecco.com](mailto:anais.paradela@adecco.com)