

Koleje Dolnośląskie



T A R Y F A

**PRZEWOZOWA OSÓB,
RZECZY I ZWIERZĄT
KOLEI DOLNOŚLĄSKICH S.A.
(TP-KD).**

Obowiązuje od dnia 01 sierpnia 2014 r.

Tekst jednolity

ZMIANY

Nr porz.	Zmiana wyniku z Uchwały Zarządu		Zmiana obowiązuje od dnia	Czytelny podpis pracownika wnoszącego zmiany
	Data	Nr		
1	29.08.2014 r.	01/0829/14	15.09.2014 r.	HS2
2	30.12.2014 r.	01/1230/14	01.01.2015 r.	HS3
3	30.01.2015 r.	02/0130/15	30.01.2015 r.	HS3
4	03.08.2015 r.	01/0803/15	03.08.2015 r.	HS3
5	04.03.2016 r.	04/0304/16	15.03.2016 r.	HS3
6	28.04.2016 r.	02/0428/16	01.05.2016 r.	HS3
7	29.07.2016 r.	01/0729/16	08.08.2016 r.	HS3
8	12.09.2016 r.	01/0912/16	19.09.2016 r.	HS3
9	19.05.2017 r.	05/0519/17	01.06.2017 r.	HS3
10	21.08.2017 r.	01/0821/17	24.08.2017 r.	HS3
11	19.12.2017 r.	02/1219/17	27.12.2017 r.	HT
12	08.01.2018 r.	02/0108/18	15.01.2018 r.	HT
13	02.02.2018 r.	01/0202/18	12.02.2018 r.	HT
14	22.05.2018 r.	08/0522/18	25.05.2018 r.	HT
15	23.08.2018 r.	05/0823/18	01.09.2018 r.	HT
16	19.12.2018 r.	01/1219/18	01.01.2019 r.	HT
17	29.07.2019 r.	01/0729/19	08.08.2019 r.	HT
18	04.12.2019 r.	09/1204/19	15.12.2019 r.	HT
19	06.10.2020 r.	03/1006/20	15.10.2020 r.	HT
20	03.03.2021 r.	03/0303/21	14.03.2021 r.	HT

Spis treści

DZIAŁ I	9
Postanowienia ogólne i objaśnienie skrótów	9
§ 1 Zakres i obszar ważności taryfy	10
§ 2 Ogłaszanie i nabywanie taryfy	11
§ 3 Rodzaje opłat taryfowych	12
§ 4 Odległość taryfowa i droga przewozu	12
DZIAŁ II	12
Podstawowe zasady ustalania i stosowania opłat oraz dopłat przewozowych	12
§ 5 Ogólne zasady obliczania opłat przewozowych	12
§ 6 Zasady zmiany umowy przewozu w razie przejazdu podróżnego z biletem normalnym poza stację przeznaczenia pociągiem Kolei Dolnośląskich S.A.	13
§ 7 Zasady zmiany umowy przewozu w razie przejazdu podróżnego z biletem ulgowym poza stację przeznaczenia pociągiem Kolei Dolnośląskich S.A.	13
§ 8 Zasady przejścia podróżnego do pociągu innego przewoźnika	14
DZIAŁ III	15
Postanowienia o przewozie osób	15
Rozdział 1	15
Postanowienia ogólne o przejazdach	15
§ 9 Rodzaje opłat i warunki ich stosowania	15
§ 10 Obszar ważności ulgi	15
§ 11 Termin ważności ulgi	15
§ 12 Dokumenty poświadczające uprawnienia do ulgowych przejazdów	16
§ 13 Rygory i roszczenia w razie nieprawego korzystania z ulgi	16
Rozdział 2	17
Postanowienia szczególne o przejazdach	17
Przejazdy na podstawie biletów jednorazowych – z ulgami ustawowymi	17
§ 14 Przejazdy dzieci do 4 lat	17
§ 15 Przejazdy służbowe funkcjonariuszy Straży Granicznej, funkcjonariuszy Służby Celno-Skarbowej, funkcjonariuszy Policji i żołnierzy Żandarmerii Wojskowej oraz wojskowych organów porządkowych	17
§ 16 Przejazdy dzieci i młodzieży dotkniętej inwalidztwem lub niepełnosprawnej oraz ich opiekunów	19
§ 17 Przejazdy żołnierzy odbywających niezawodową służbę wojskową	20
§ 18 Przejazdy inwalidów wojennych i wojskowych oraz ich przewodników	21
§ 19 Przejazdy osób niezdolnych do samodzielnej egzystencji, osób o znacznym stopniu niepełnosprawności i inwalidów I grupy oraz ich opiekunów przewodników	22
§ 20 Przejazdy kombatanów, weteranów poszkodowanych oraz innych osób uprawnionych	23
§ 21 Przejazdy osób niewidomych i ich przewodników	24
§ 22 Przejazdy cywilnych niewidomych ofiar działań wojennych	26
§ 23 Przejazdy emerytów, rencistów i ich współmałżonków	26
§ 24 Przejazdy nauczycieli	28
§ 25 Przejazdy dzieci, młodzieży oraz doktorantów	28
§ 26 Przejazdy osób, którym przyznano Kartę Polaka	30

§ 26a Przejazdy rodziców i małżonków rodziców na podstawie Karty Dużej Rodziny.....	30
§ 26b Przejazdy honorowych dawców krwi	30
Rozdział 3	31
Przejazdy na podstawie taryfy RAZEM	31
§ 27 REGIOkarta	31
§ 28 Przejazdy grupowe	31
Rozdział 4	32
Przejazdy na podstawie biletów odcinkowych imiennych	32
§ 29 Bilety odcinkowe imienne wg taryfy normalnej i oraz wg taryfy RAZEM- normalnej.....	32
§ 30 Bilety odcinkowe imienne miesięczne z ulgą ustawową 93%, 78%, 51%, 49%, 37% i 33%, z ulgą handlową 50% oraz według taryfy RAZEM z ulgą ustawową 93%, 78%, 51%, 49%, 37% i 33%.....	33
§ 30a Bilety miesięczne sieciowe imienne według taryfy normalnej, z ulgami ustawowymi 33%, 37%, 49%, 51% i 93%	35
Rozdział 5	36
Oferty Kolei Dolnośląskich S.A.	36
§ 31 Przejazdy osób, którym pracodawca wykupił uprawnienia do ulgowych przejazdów.....	36
§ 32 Przejazdy posłów na Sejm RP	36
§ 32a Przejazdy osób, które ukończyły 60 lat (Senior 60+)	37
§ 33 Razem z KD	37
§ 34 Weekend z KD.....	38
DZIAŁ IV	39
PRZEWÓZ RZECZY I ZWIERZĄT	39
§ 35 Bezpłatny przewóz rzeczy	39
§ 36 Bezpłatny przewóz wózków inwalidzkich	39
§ 37 Przewóz zwierząt domowych	39
§ 38 Przewóz rowerów i hulajnóg.....	40
DZIAŁ V	40
Inne usługi.....	40
§ 39 Usługi dodatkowe	40
DZIAŁ VI	41
Wzory dokumentów	41
Wzór nr 1	42
LEGITYMACJA SŁUŻBOWA FUNKCJONARIUSZA STRAŻY GRANICZNEJ.....	42
Wzór nr 1a.....	45
LEGITYMACJA SŁUŻBOWA FUNKCJONARIUSZA STRAŻY GRANICZNEJ.....	45
Wzór nr 2	45
LEGITYMACJA SŁUŻBOWA FUNKCJONARIUSZA CELNEGO	48
Wzór nr 2a LEGITYMACJA SŁUŻBOWA FUNKCJONARIUSZA SŁUŻBY CELNO-SKARBOWEJ ...	48a
Wzór nr 2b LEGITYMACJA SŁUŻBOWA FUNKCJONARIUSZA SŁUŻBY CELNO-SKARBOWEJ	48b
Wzór nr 3	49
LEGITYMACJA SŁUŻBOWA POLICJANTA	49
Wzór nr 4	50
LEGITYMACJA ŻOŁNIERZA ZAWODOWEGO ŻANDARMERII WOJSKOWEJ	50
Wzór nr 5	52
LEGITYMACJA ŻOŁNIERZA NIEZAWODOWEGO ŻANDARMERII WOJSKOWEJ	52
Wzór nr 6	53
ODZNAKA IDENTYFIKACYJNA ŻOŁNIERZA ZAWODOWEGO	53
Wzór nr 7	54
ODZNAKA IDENTYFIKACYJNA ŻOŁNIERZA NIEZAWODOWEGO	54

Wzór nr 8	LEGITYMACJE SŁUŻBOWE ŻOŁNIERZY ZAWODOWYCH	55
Wzór nr 8a	LEGITYMACJE SŁUŻBOWE ŻOŁNIERZY ZAWODOWYCH	58
Wzór nr 9	KSIĄŻECZKA WOJSKOWA	64
Wzór nr 9a	KSIĄŻECZKA WOJSKOWA	66
Wzór nr 10	LEGITYMACJA PRZEDSZKOLNA	68
Wzór nr 10a	LEGITYMACJA PRZEDSZKOLNA	69
Wzór nr 10b	LEGITYMACJA PRZEDSZKOLNA MEN-I/5	69a
Wzór nr 10c	E-LEGITYMACJA PRZEDSZKOLNA MEN-I/5	69b
Wzór nr 10d	LEGITYMACJA PRZEDSZKOLNA MEN-I/5 dla dzieci niepełnosprawnych spełniających obowiązek rocznego przygotowania przedszkolnego	69d
Wzór nr 10e	E-LEGITYMACJA PRZEDSZKOLNA MEN-I/5 dla dzieci niepełnosprawnych spełniających obowiązek rocznego przygotowania przedszkolnego	69f
Wzór nr 11	ZASWIADCZENIE O SPEŁNIANIU OBOWIĄZKU ROCZNEGO PRZYGOTAWANIA PRZEDSZKOLNEGO	70
Wzór nr 11a	ZASWIADCZENIE MEN-I/73	70a
Wzór nr 11b	ZASWIADCZENIE O SPEŁNIANIU OBOWIĄZKU ROCZNEGO PRZYGOTOWANIA PRZEDSZKOLNEGO MEN-I/73	70b
Wzór nr 12	LEGITYMACJA SZKOLNA dla uczniów niepełnosprawnych	71
Wzór nr 12a	LEGITYMACJA SZKOLNA dla uczniów niepełnosprawnych	72
Wzór nr 12b	LEGITYMACJA SZKOLNA dla uczniów niepełnosprawnych	73
Wzór nr 12c	LEGITYMACJA SZKOLNA	73a
Wzór nr 12d	LEGITYMACJA SZKOLNA MEN-I/3-N	73b
Wzór nr 12e	E-LEGITYMACJA SZKOLNA MEN-I/3-N	73c
Wzór nr 12f	LEGITYMACJA SZKOLNA MEN-I/4-N	73e
Wzór nr 12g	E-LEGITYMACJA SZKOLNA MEN-I/4-N	73f
Wzór nr 12h	LEGITYMACJA SZKOLNA ART/101/n	73g
Wzór nr 12i	LEGITYMACJA SZKOLNA ART/103/n	73h
Wzór nr 12j	E-LEGITYMACJA SZKOLNA ART/101/n	73i
Wzór nr 12k	E-LEGITYMACJA SZKOLNA ART/103/n	73k
Wzór nr 12l	WIZUALIZACJA DANYCH WAŻNEJ mLEGITYMACJI SZKOLNEJ	73l
Wzór nr 12m	WIZUALIZACJA DANYCH NIEWAŻNEJ mLEGITYMACJI SZKOLNEJ	73m
Wzór nr 12n	LEGITYMACJA SZKOLNA MEN-I/3-N dla niepełnosprawnych uczniów szkół podstawowych i szkół ponadpodstawowych dla dzieci i młodzieży	73n
Wzór nr 12o	LEGITYMACJA SZKOLNA MEN-I/4-N dla niepełnosprawnych słuchaczy branżowych szkół II stopnia, szkół policealnych oraz szkół dla dorosłych	73o
Wzór nr 12p	E-LEGITYMACJA SZKOLNA MEN-I/3-N dla niepełnosprawnych uczniów szkół podstawowych i szkół ponadpodstawowych dla dzieci i młodzieży	73p
Wzór nr 12r	E-LEGITYMACJA SZKOLNA MEN-I/4-N dla niepełnosprawnych słuchaczy branżowych szkół II stopnia, szkół policealnych oraz szkół dla dorosłych	73s
Wzór nr 12s	WIZUALIZACJA DANYCH WAŻNEJ mLEGITYMACJI SZKOLNEJ dla niepełnosprawnych uczniów szkół podstawowych i szkół ponadpodstawowych na ekranie urządzenia mobilnego	73t
Wzór nr 12t	WIZUALIZACJA DANYCH NIEWAŻNEJ mLEGITYMACJI SZKOLNEJ dla niepełnosprawnych uczniów szkół podstawowych i szkół ponadpodstawowych na ekranie urządzenia mobilnego	73w
Wzór 12u	LEGITYMACJA SZKOLNA ART/101/n dla niepełnosprawnych uczniów wszystkich typów szkół artystycznych oprócz uczniów artystycznych szkół policealnych	73x
Wzór 12v	LEGITYMACJA SZKOLNA ART/103/n dla niepełnosprawnych uczniów artystycznych szkół policealnych	73y
Wzór 12w	E-LEGITYMACJA SZKOLNA ART/101/n dla niepełnosprawnych uczniów szkół artystycznych realizujących kształcenie ogólne i kształcenie artystyczne	73z
Wzór 12x	E-LEGITYMACJA ART/103/n dla niepełnosprawnych uczniów artystycznych szkół policealnych	73bb
Wzór 12y	WIZUALIZACJA DANYCH WAŻNEJ mLEGITYMACJI SZKOLNEJ dla niepełnosprawnych uczniów wszystkich typów szkół artystycznych na ekranie urządzenia mobilnego	73cc
Wzór 12z	WIZUALIZACJA DANYCH NIEWAŻNEJ mLEGITYMACJI SZKOLNEJ dla niepełnosprawnych uczniów wszystkich typów szkół artystycznych na ekranie urządzenia mobilnego	73ee
Wzór nr 13	LEGITYMACJA SZKOLNA	74
Wzór nr 13a	LEGITYMACJA SZKOLNA	75
Wzór nr 13b	LEGITYMACJA SZKOLNA	76
Wzór nr 13c	LEGITYMACJA SZKOLNA	76a
Wzór nr 13d	LEGITYMACJA SZKOLNA	76b
Wzór nr 13e	LEGITYMACJA UCZNIŃ	76c
Wzór nr 13f	LEGITYMACJA SZKOLNA MEN-I/1	76d
Wzór nr 13g	E-LEGITYMACJA SZKOLNA MEN-I/1	76e
Wzór nr 13h	LEGITYMACJA SZKOLNA MEN-I/2	76f
Wzór nr 13i	E-LEGITYMACJA SZKOLNA MEN-I/2	76g
Wzór nr 13j	LEGITYMACJA SZKOLNA ART/100	76h
Wzór nr 13k	LEGITYMACJA SZKOLNA ART/102	76i
Wzór nr 13l	E-LEGITYMACJA SZKOLNA ART/100	76j
Wzór nr 13m	E-LEGITYMACJA SZKOLNA ART/102	76k
Wzór nr 13n	WIZUALIZACJA DANYCH WAŻNEJ mLEGITYMACJI SZKOLNEJ	76l
Wzór nr 13o	WIZUALIZACJA DANYCH NIEWAŻNEJ mLEGITYMACJI SZKOLNEJ	76m
Wzór nr 13p	LEGITYMACJA SZKOLNA MEN-I/1 dla uczniów szkół podstawowych i szkół ponadpodstawowych dla dzieci i młodzieży	76n
Wzór nr 13r	LEGITYMACJA SZKOLNA MEN-I/2 dla słuchaczy branżowych szkół II stopnia, szkół policealnych oraz szkół dla dorosłych	76o
Wzór nr 13s	E-LEGITYMACJA SZKOLNA MEN-I/1 dla uczniów szkół podstawowych i szkół ponadpodstawowych dla dzieci i młodzieży	76p
Wzór nr 13t	E-LEGITYMACJA SZKOLNA MEN-I/2 dla słuchaczy branżowych szkół II stopnia, szkół policealnych oraz szkół dla dorosłych	76r
Wzór nr 13u	WIZUALIZACJA DANYCH WAŻNEJ mLEGITYMACJI SZKOLNEJ dla uczniów szkół podstawowych i szkół ponadpodstawowych na ekranie urządzenia mobilnego	76s
Wzór nr 13w	WIZUALIZACJA DANYCH NIEWAŻNEJ mLEGITYMACJI SZKOLNEJ dla uczniów szkół podstawowych i szkół ponadpodstawowych na ekranie urządzenia mobilnego	76t
Wzór 13x	LEGITYMACJA ART/100 dla uczniów wszystkich typów szkół artystycznych oprócz uczniów artystycznych szkół policealnych, z wyjątkiem uczniów niepełnosprawnych	76u
Wzór 13y	LEGITYMACJA SZKOLNA ART/102 dla uczniów artystycznych szkół policealnych, z wyjątkiem uczniów niepełnosprawnych	76v
Wzór 13z	E-LEGITYMACJA SZKOLNA ART/100 dla uczniów szkół artystycznych realizujących kształcenie ogólne i kształcenie artystyczne, z wyjątkiem uczniów niepełnosprawnych	76w
Wzór 13aa	E-LEGITYMACJA SZKOLNA ART/102 dla uczniów artystycznych szkół policealnych, z wyjątkiem uczniów niepełnosprawnych	76x
Wzór 13bb	WIZUALIZACJA DANYCH WAŻNEJ mLEGITYMACJI SZKOLNEJ dla uczniów wszystkich typów szkół artystycznych, z wyjątkiem uczniów niepełnosprawnych, na ekranie urządzenia mobilnego	76y
Wzór 13cc	WIZUALIZACJA DANYCH NIEWAŻNEJ mLEGITYMACJI SZKOLNEJ dla uczniów wszystkich typów szkół artystycznych, z wyjątkiem uczniów niepełnosprawnych, na ekranie urządzenia mobilnego	76z
Wzór nr 14	LEGITYMACJA STUDENCKA	77
Wzór nr 14a	LEGITYMACJA STUDENCKA	80
Wzór nr 14b	WZORY LEGITYMACJI ISIC	81
Wzór nr 14c	WIZUALIZACJA DANYCH WAŻNEJ mLEGITYMACJI STUDENCKIEJ	81b
Wzór nr 14d	WIZUALIZACJA DANYCH NIEWAŻNEJ mLEGITYMACJI STUDENCKIEJ	82
Wzór nr 14e	LEGITYMACJA DOKTORANTA	83
Wzór nr 15	LEGITYMACJA SŁUCHACZA KOLEGIUM	86
Wzór nr 15a	LEGITYMACJA SŁUCHACZA KOLEGIUM PRACOWNIKÓW SŁUŻB SPOŁECZNYCH	86a
Wzór nr 16	LEGITYMACJA OSOBY NIEPEŁNOSPRAWNEJ (która nie ukończyła 16 roku życia)	87
Wzór nr 16a	LEGITYMACJA OSOBY NIEPEŁNOSPRAWNEJ	88
Wzór nr 16b	LEGITYMACJA OSOBY NIEPEŁNOSPRAWNEJ	88a

Wzór nr 17	89
LEGITYMACJA OSOBY NIEPEŁNOSPRAWNEJ.....	89
Wzór nr 17a	90
LEGITYMACJA OSOBY NIEPEŁNOSPRAWNEJ.....	90
Wzór nr 17b	91
LEGITYMACJA OSOBY NIEPEŁNOSPRAWNEJ.....	91
Wzór nr 17c.....	92
LEGITYMACJA OSOBY NIEPEŁNOSPRAWNEJ.....	92
Wzór nr 17d	93
LEGITYMACJA OSOBY NIEPEŁNOSPRAWNEJ.....	93
Wzór nr 17e LEGITYMACJA OSOBY NIEPEŁNOSPRAWNEJ	93a
Wzór nr 18	94
ZAŚWIADCZENIE DLA JEDNEGO Z RODZICÓW LUB OPIEKUNA DZIECI I MŁODZIEŻY DOTKNIĘTYCH INWALIDZTWEM LUB NIEPEŁNOSPRAWNYCH.....	94
Wzór nr 18a ZAŚWIADCZENIE DLA JEDNEGO Z RODZICÓW LUB OPIEKUNA DZIECI I MŁODZIEŻY DOTKNIĘTYCH INWALIDZTWEM LUB NIEPEŁNOSPRAWNYCH.....	94a
Wzór nr 19	95
WYPIS Z TREŚCI ORZECZENIA KOMISJI LEKARSKIEJ PODLEGŁEJSZEFOWI AGENCJI BEZPIECZEŃSTWA LUB SZEFOWI AGENCJI WYWIADU.....	95
Wzór nr 19a ORZECZENIE LEKARZA ORZECZNIKA ZUS (N12F), STWIERDZAJĄCE CZASOWĄ NIEZDOLNOŚĆ DO SAMODZIELNEJ EGZYSTENCJI	96
Wzór nr 19b	97
WYPIS TREŚCI ORZECZENIA LEKARZA RZECZOZNAWCY – KOMISJILEKARSKIEJ ZUS	97
Wzór nr 19c WYPIS Z TREŚCI ORZECZENIA LEKARZA ORZECZNIKA ZUS (N-20), STWIERDZAJĄCE TRWAŁĄ NIEZDOLNOŚĆ DO SAMODZIELNEJ EGZYSTENCJI	97a
Wzór nr 19d WYPIS Z TREŚCI ORZECZENIA KOMISJI LEKARSKIEJ DS. INWALIDZTWA I ZATRUDNIENIA (ZUS N-8), STWIERDZAJĄCE ZALICZENIE DO I GRUPY INWALIDÓW	97b
Wzór nr 19e	98
WYPIS ORZECZENIA LEKARZA RZECZOZNAWCY – KOMISJI	98
LEKARSKIEJ KRUS	98
Wzór nr 19f WYPIS ORZECZENIA LEKARZA RZECZOZNAWCY – KOMISJI LEKARSKIEJ (KRUS SR-52)	98a
Wzór nr 20	99
KSIĄŻKA INWALIDY WOJENNEGO – WOJSKOWEGO	99
Wzór nr 21	100
LEGITYMACJA EMERYTA/RENCISTY POLICYJNEGO (zwolnionego ze Służby Więziennej)	100
Wzór nr 21a LEGITYMACJA EMERYTA/RENCISTY (zwolnionego ze Służby Więziennej)	100a
Wzór nr 22	101
LEGITYMACJA EMERYTA-RENCISTY POLICYJNEGO	101
Wzór nr 22 a	102
LEGITYMACJA EMERYTA-RENCISTY POLICYJNEGO	102
Wzór nr 22b LEGITYMACJA EMERYTA - RENCISTY POLICYJNEGO	102a
Wzór nr 23	103
LEGITYMACJA EMERYTA - RENCISTY WOJSKOWEGO.....	103
Wzór nr 24	104
LEGITYMACJA EMERYTA - RENCISTY POLICYJNEGO	104
Wzór nr 24a	105
LEGITYMACJA EMERYTA - RENCISTY POLICYJNEGO	105
Wzór nr 25	106
LEGITYMACJA OSOBY REPRESJONOWANEJ	106
Wzór nr 26	107
ZAŚWIADCZENIE O UPRAWNIENIACH KOMBATANTÓW I OSÓB REPRESJONOWANYCH	107
Wzór nr 26a	108
ZAŚWIADCZENIE O UPRAWNIENIACH KOMBATANCKICH	108

Wzór nr 26b.....	109
LEGITYMACJA KOMBATANTA.....	109
Wzór nr 26c.....	110
ZASWIADCZENIE O UPRAWNIENIACH KOMBATANCKICH.....	110
Wzór nr 26d.....	111
LEGITYMACJA KOMBATANTA.....	111
Wzór nr 27.....	112
ZASWIADCZENIE O UPRAWNIENIACH WDÓW / WDOWCÓW PO KOMBATANTACH I OSÓBACH REPRESJONOWANYCH.....	112
Wzór nr 27a.....	113
ZASWIADCZENIE O UPRAWNIENIACH WDÓW / WDOWCÓW PO KOMBATANTACH.....	113
Wzór nr 27b.....	114
LEGITYMACJA WDÓW / WDOWCÓW PO KOMBATANTACH.....	114
Wzór nr 28.....	115
LEGITYMACJA CYWILNEJ NIEWIDOMEJ OFIARY DZIAŁAŃ WOJENNYCH.....	115
Wzór nr 29.....	117
ZASWIADCZENIE DLA EMERYTÓW I RENCISTÓW.....	117
Wzór nr 29a ZASWIADCZENIE DLA EMERYTÓW I RENCISTÓW.....	117a
Wzór nr 30.....	118
LEGITYMACJA SŁUŻBOWA NAUCZYCIELA.....	118
Wzór nr 31.....	119
LEGITYMACJA SŁUŻBOWA NAUCZYCIELA AKADEMICKIEGO.....	119
Wzór nr 31a LEGITYMACJA NAUCZYCIELA.....	119a
Wzór nr 31b LEGITYMACJA SŁUŻBOWA NAUCZYCIELA AKADEMICKIEGO.....	119b
Wzór nr 33.....	120
KARTA POLAKA.....	120
Wzór nr 33a KARTA POLAKA.....	120a
Wzór nr 34.....	121
REGIOkarty.....	121
Wzór nr 34a REGIOkarta.....	121
Wzór nr 34b REGIOkarta.....	121
Wzór nr 36.....	122
LEGITYMACJA WETERANA POSZKODOWANEGO.....	122
Wzór nr 37.....	123
LEGITYMACJA WETERANA POSZKODOWANEGO– FUNKCJONARIUSZA.....	123
Wzór nr 38.....	124
LEGITYMACJA WETERANA POSZKODOWANEGO-FUNKCJONARIUSZA AGENCJI BEZPIECZEŃSTWA WEWNĘTRZNEGO.....	124
Wzór nr 39.....	125
LEGITYMACJA CZŁONKA KORPUSU WALK O NIEPODLEGŁOŚĆ RZECZYPOSPOLITEJ POLSKIEJ	125
Wzór nr 40.....	126
LEGITYMACJA UPRAWNIAJĄCA DO KORZYSTANIA Z ULGOWEJ USŁUGI TRANSPORTOWEJ.....	126
Wzór nr 41.....	127
KARTA DUŻEJ RODZINY.....	127
Wzór nr 42.....	128
DOKUMENT POTWIERDZAJĄCY PRAWO STAŁEGO POBYTU.....	128

Wzór nr 43.....	129
KARTA STAŁEGO POBYTU CZŁONKA RODZINY OBYWATELA UE.....	129
Wzór nr 44 LEGITYMACJA DZIAŁACZA OPOZYCJI ANTYKOMUNISTYCZNEJ LUB OSOBY REPRESJONOWANEJ Z POWODÓW POLITYCZNYCH	130
Wzór 45 Przykładowe zaświadczenie o oddaniu minimum 3 donacji krwi lub jej składników	131
Wzór 46 LEGITYMACJA POSELSKA	132
Wzór 46a Przykładowe zaświadczenie wydane przez Kancelarię Sejmu	133
Wzór 46b Przykładowe zaświadczenie wydane przez Kancelarię Sejmu	134

DZIAŁ I

Postanowienia ogólne i objaśnienie skrótów

Użyte w Taryfie określenia i skróty oznaczają:

1. Przewoźnik – Koleje Dolnośląskie S.A. zarejestrowany w rejestrze przedsiębiorców prowadzonym przez Sąd Rejonowy dla Wrocławia Wydział Gospodarczy Krajowego Rejestru Sądowego pod nr KRS 0000298575, NIP 691-240-25-76, REGON 020674645.
2. KD - Koleje Dolnośląskie S.A.
3. RP-KD – Regulamin przewozu osób, rzeczy i zwierząt Kolei Dolnośląskich S.A.
4. Cennik -wykaz opłat za przewóz osób, rzeczy i zwierząt Kolei Dolnośląskich S.A.
5. Dokument przewozu:
 - a) bilet na przejazd/przewóz,
 - b) wezwanie do zapłaty,
6. Bilet zasadniczy – bilet na przejazd lub przewóz.
7. Bilet dodatkowy (dopłata) – bilet stanowiący uzupełnienie do biletu zasadniczego, wydawany w przypadku zmiany umowy przewozu, z tytułu której przewoźnikowi przysługuje wyższa należność za przewóz; bilet ten jest ważny łącznie z biletem zasadniczym, do którego został wydany.
8. Dokument poświadczający uprawnienie do bezpłatnego albo ulgowego przejazdu – odpowiedni dokument, o którym mowa w TP-KD.
9. Kasa biletowa – miejsce, w którym przewoźnik lub upoważniony przez niego podmiot dokonuje m.in. sprzedaży biletów, legalizacji dokumentów przewozu.
10. Automat biletowy – urządzenie do sprzedaży biletów.
11. Obsługa pociągu – przedstawiciele przewoźnika: kierownik pociągu, konduktor, kontroler, rewizor lub inna osoba upoważniona przez przewoźnika m.in. do kontroli dokumentów przewozu i dokumentów poświadczających uprawnienia do bezpłatnych albo ulgowych przejazdów, sprzedaży i legalizacji biletów, udzielania informacji, zamieszczania poświadczeń na biletach, czuwania na przestrzeganiem bezpieczeństwa i porządku w pociągu.
12. Osoba niepełnosprawna lub osoba o ograniczonej sprawności ruchowej zgodnie z Rozporządzeniem (WE) nr 1371/2007 Parlamentu Europejskiego i Rady z dn. 23.10.2007 r. każda osoba, której możliwość poruszania się jest ograniczona podczas korzystania z usług KD na skutek jakiegokolwiek niesprawności fizycznej (zmysłowej lub ruchowej, trwałej lub przejściowej) upośledzenia lub niesprawności umysłowej, lub każdej innej przyczyny niepełnosprawności, lub na skutek wieku i której sytuacja wymaga specjalnej uwagi oraz dostosowania usług dostępnych dla wszystkich pasażerów do szczególnych potrzeb takiej osoby.
13. Bilet zastępczy – bilet wydany w zamian za posiadany przez podróżnego bilet na przejazd/przewóz i bilet dodatkowy.
14. Opłata dodatkowa – opłata pobierana w przypadku stwierdzenia braku odpowiedniego dokumentu przewozu, ważnego dokumentu poświadczającego uprawnienie do ulgowego przejazdu lub spowodowanie zatrzymanie środka transportowego bez uzasadnionej przyczyny, opłata wynikająca z rozporządzenia MI z dnia 20.01.2005r. Wysokość opłaty dodatkowej określona jest w Cenniku KD.
15. Przesprzedaż - sprzedaż biletów przed wyznaczonym terminem rozpoczęcia ich ważności. Przy obliczaniu terminu przedsprzedaży nie wlicza się pierwszego dnia ważności biletu.
16. Wymiana biletu – jednoczesny zwrot ważnego biletu na przejazd pociągami przewoźnika (odpowiednio poświadczonego) i zakup nowego biletu na przejazd/przewóz pociągami przewoźnika.
17. Wezwanie do zapłaty – dokument przewozu wystawiony podróżnemu bez ważnego biletu, który odmawia lub nie może uregulować należności w pociągu.
18. Poświadczenie – stosowny zapis zmieniający zakres uprawnień określonych na bilecie lub stanowiący podstawę do zwrotu należności, potwierdzony odpowiednio:
 - 1) w kasie biletowej – datownikiem i podpisem pracownika, oraz godziną dokonania zapisu,

- 2) w pociągu – podpisem pracownika obsługi pociągu, odciskiem pieczęci identyfikacyjnej, wraz z zamieszczeniem daty jego dokonania, poświadczenie może być wydane w formie wydruku elektronicznego. W tym przypadku nie jest wymagane potwierdzenie, o którym mowa wyżej.
19. Zwierzęta domowe – zwierzęta tradycyjnie przebywające wraz z człowiekiem w jego domu lub innym odpowiednim pomieszczeniu, utrzymywane przez człowieka w charakterze jego towarzysza (art. 4, pkt. 17 ustawy z dnia 21 sierpnia 1997 r. o ochronie zwierząt – Dz. U. z 2019 r. poz. 1123 z późn. zm.).
 20. Pies asystujący – odpowiednio wyszkolony i specjalnie oznaczony pies, w szczególności pies przewodnik osoby niewidomej lub niedowidzącej oraz pies asystent osoby niepełnosprawnej ruchowo, który ułatwia takiej osobie uczestnictwo w życiu społecznym. W rozumieniu art. 2 pkt 11 oraz art. 20a Ustawy z dnia 28 sierpnia 1997 r. o rehabilitacji zawodowej i społecznej oraz zatrudnianiu osób niepełnosprawnych (Dz. U. z 2019 r. poz. 1172 z późn. zm.).
 21. Punkt odprawy – miejsce, w którym przewoźnik zapewnia obsługę klientów, w szczególności sprzedaż biletów inne niż pociąg. Do punktów odprawy należą stacje, przystanki osobowe, dworce kolejowe, punkty agencyjne, kasy biletowe;
 22. „TAM” – przejazd/przewóz w jedną stronę.
 23. „TAM/POWRÓT” - przejazd w relacji określonej na bilecie w dwie strony.
 24. Stacja/przystanek – miejsce zatrzymania pociągu w którym rozkład jazdy przewiduje jego postój handlowy, to jest przeznaczony do wsiadania i wysiadania podróżnych.
 25. Stacja/przystanek nieobsadzony – stacja/przystanek, na którym nie ma lub jest nieczynna kasa biletowa.
 26. Pociąg KD - uruchamiany przez Koleje Dolnośląskie S.A., pociąg osobowy, ujęty w rozkładzie jazdy pociągów wraz z oznaczeniem przewoźnika, Koleje Dolnośląskie S.A. Za pociąg w niniejszej taryfie uznaje się również każdy środek transportu zastępczego uruchamianego w zastępstwie za pociąg.
 27. Ustawa Prawo przewozowe – ustawa z dnia 15 listopada 1984r. Prawo przewozowe (Dz. U. z 2017 r. poz. 1983 z późn. zm.).
 28. Rozporządzenie (WE) 1371/2007 – Rozporządzenie (WE)1371/2007 Parlamentu Europejskiego i Rady z dnia 23 października 2007r. dotyczące praw i obowiązków pasażerów w ruchu kolejowym (Dz.U. L 315 z 3.12.2007 z późn. zm.).
 29. Rozporządzenie MI z dnia 20.01.2005r. – rozporządzenie Ministra Infrastruktury z dnia 20 stycznia 2005r. w sprawie sposobu ustalania opłat dodatkowych z tytułu przewozu osób, (Dz.U. 2005 nr 14 poz. 117).
 30. Rozporządzenie MTiB z dnia 24.02.2006r. – rozporządzenie Ministra Transportu i Budownictwa z dnia 24 lutego 2006r w. sprawie ustalenia stanu przesyłek oraz postępowania reklamacyjnego (Dz.U. 2006 nr 38 poz. 266 z późn. zm.).
 31. Rozporządzenie MI z dnia 23.11.2004 r.- rozporządzenie Ministra Infrastruktury z dnia 23 listopada 2004r. w sprawie przepisów porządkowych obowiązujących na obszarze kolejowym, w pociągach i innych pojazdach kolejowych (Dz. U. z 2015 r. poz. 50 z późn. zm.).
 32. Strona internetowa KD – www.kolejedolnoslaskie.eu.
 33. eKD – internetowy system sprzedaży biletów dostępny na stronie internetowej <https://bilet.kolejedolnoslaskie.eu/>, umożliwiający zakup przez Internet biletu na przejazd/przewóz pociągiem KD na zasadach określonych w Regulaminie eKD.
 34. Aplikacja mObywatel – oficjalna, rządowa aplikacja mobilna obejmująca usługi, które mogą być wykorzystane przez podróżnych podczas przejazdów pociągami i autobusami uruchamianymi przez KD:
 - 1) mTożsamość – umożliwiająca potwierdzenie tożsamości i wieku podróżnego podczas kontroli biletów,
 - 2) mLegitymacja szkolna – umożliwiająca potwierdzenie tożsamości podróżnego oraz uprawnień do przejazdu ulgowego podczas kontroli biletów,
 - 3) mLegitymacja studencka – umożliwiająca potwierdzenie tożsamości podróżnego oraz uprawnień do przejazdu ulgowego podczas kontroli biletów.

§ 1 Zakres i obszar ważności taryfy

1. Taryfa TP-KD ma zastosowanie do przewozów krajowych:
 - 1) osób,
 - 2) rzeczy i zwierząt zabieranych przez podróżnych, do pociągów uruchamianych przez Koleje Dolnośląskie S.A.
- 1a. KD zastrzegają sobie prawo do stosowania innych taryf i ofert, na warunkach określonych odrębnymi regulaminami. Postanowienia TP-KD mają zastosowanie do innych taryf i ofert wyłącznie w zakresie wskazanym we właściwych regulaminach. KD udzielają podróżnym informacji o warunkach najniższych opłat za przejazd i przewóz, zgodnie z Rozporządzeniem (WE) 1371/2007.
2. Taryfę TP-KD stosuje się łącznie z:
 - 1) Ustawą Prawo przewozowe, wraz z Rozporządzeniem MI z dnia 20.01.2005 r.

- 2) ustawą z dnia 20 czerwca 1992r. o uprawnieniach do ulgowych przejazdów środkami publicznego transportu zbiorowego (Dz.U. 2018 poz. 295), zwaną dalej ustawą z dnia 20 czerwca 1992r., wraz z rozporządzeniami:
 - a) Ministra Infrastruktury i Budownictwa z dnia 20 kwietnia 2017 r. w sprawie rodzajów dokumentów poświadczających uprawnienia do korzystania z ulgowych przejazdów środkami publicznego transportu zbiorowego (Dz.U. 2017 poz. 810);
 - b) Ministra Spraw Wewnętrznych i Administracji z dnia 12 marca 2008r. w sprawie rodzajów dokumentów poświadczających uprawnienia do korzystania z ulgowych przejazdów środkami publicznego transportu zbiorowego (Dz.U. Nr 56, poz. 340z późn. zm);
 - c) Ministra Infrastruktury i Budownictwa z dnia 12 kwietnia 2017 r. w sprawie wzorów dokumentów poświadczających uprawnienia do korzystania z ulgowych przejazdów środkami publicznego transportu zbiorowego oraz trybu i terminów ich wydawania i przedłużania ważności (Dz.U. 2017 poz. 811);
 - 3) ustawą z dnia 16 listopada 2006r. o świadczeniu pieniężnym i uprawnieniach przysługujących cywilnym niewidomym ofiarom działań wojennych (Dz.U. 2006 nr 249 poz. 1824 z późn. zm.), wraz z rozporządzeniem Ministra Pracy i Polityki Społecznej z dnia 1 lutego 2007r. w sprawie legitymacji cywilnej niewidomej ofiary działań wojennych (Dz.U. 2007 nr 24 poz. 153);
 - 4) ustawą z dnia 29 maja 1974r. o zaopatrzeniu inwalidów wojennych i wojskowych oraz ich rodzin (Dz. U. z 2017 r. poz. 2193 z późn. zm.), wraz z rozporządzeniem Ministra Infrastruktury z dnia 7 lipca 2003r. w sprawie rodzajów dokumentów poświadczających uprawnienia inwalidów wojennych i wojskowych oraz innych osób do korzystania z ulgowych przejazdów środkami publicznego transportu zbiorowego (Dz.U. 2003 nr 134 poz. 1258);
 - 5) ustawą z dnia 24 stycznia 1991 r. o kombatantach oraz niektórych osobach będących ofiarami represji wojennych i okresu powojennego (Dz. U. z 2018 r. poz. 276 z późn. zm.), wraz z rozporządzeniem Ministra Infrastruktury z dnia 15 lipca 2014 r. w sprawie rodzajów dokumentów poświadczających uprawnienia kombatantów oraz innych osób do korzystania z ulgowych przejazdów środkami publicznego transportu zbiorowego (Dz.U. 2014 poz. 953);
 - 6) ustawą z dnia 19 sierpnia 2011 r. o weteranach działań poza granicami państwa (Dz. U. z 2018 r. poz. 937 z późn. zm.) wraz z rozporządzeniami:
 - a) Ministra Obrony Narodowej z dnia 16 lutego 2012 r. w sprawie wzoru legitymacji weterana i weterana poszkodowanego oraz trybu ich wydania, wymiany lub zwrotu (Dz.U. 2012 poz. 229),
 - b) Ministra Spraw Wewnętrznych z dnia 29 marca 2012 r. w sprawie wzoru zaświadczenia, wzoru legitymacji weterana-funkcjonariusza albo weterana poszkodowanego-funkcjonariusza (Dz. U. z 2017 r. poz. 1594).”
 - 7) Rozporządzeniem (WE) nr 1371/2007 Parlamentu Europejskiego i Rady z dnia 23 października 2007 r. dotyczącym praw i obowiązków pasażerów w ruchu kolejowym (Dz.U. L 315 z 3.12.2007 z późn. zm.);
 - 8) Regulaminem przewozu osób, rzeczy i zwierząt Kolei Dolnośląskich S.A. (RP-KD), zwanym dalej Regulaminem.
3. Źródłem odległości taryfowych jest moduł Opisu Sieci Krajowej aplikacji KURS-2008 wprowadzony 12.07.2010r. przez Spółkę PKP Informatyka, który stanowi elektroniczny wykaz odległości taryfowych stosowany w Ogólnosieciowym Systemie Sprzedaży Biletów i Rezerwacji Miejsc w Pociągach, użytkowany w odprawie biletowej przez pasażerskich przewoźników kolejowych.

§ 2 Ogłaszanie i nabywanie taryfy

Wprowadzenie taryfy TP-KD oraz wprowadzane zmiany, ogłasza się na stronie internetowej Kolei Dolnośląskich S.A. www.kolejedolnoslaskie.eu
Bezpłatny wgląd zapewniony jest w siedzibie spółki oraz kasach biletowych Kolei Dolnośląskich S.A.

§ 3 Rodzaje opłat taryfowych

1. Taryfa TP-KD określa sposób ustalania opłat w pociągach osobowych za:
 - 1) przewozy osób na podstawie biletów:
 - a) jednorazowych:
normalnych i ulgowych,
 - b) odcinkowych imiennych:
- tygodniowych,
- miesięcznych (normalnych i ulgowych),
 - c) wielokrotnych,
 - d) miesięcznych sieciowych imiennych (normalnych i ulgowych),
 - 2) przewozy osób na podstawie taryfy RAZEM:
- uczestników przejazdów grupowych,
- posiadaczy REGIOkarty,
 - 3) przewóz rzeczy i zwierząt zabieranych przez podróżnych,
 - 4) przewóz rowerów i wózków inwalidzkich.

§ 4 Odległość taryfowa i droga przewozu

1. Odległość taryfową ustala się według drogi przejazdu, którą podróżny zamierza odbyć w pociągach przewoźnika, nie mniej jednak niż za 5 km;
2. Drogę przewozu wpisuje się do dokumentu przewozowego. Jeżeli w dokumencie przewozowym nie jest wskazana droga przewozu, przewóz powinien odbyć się drogą najkrótszą.

DZIAŁ II

Podstawowe zasady ustalania i stosowania opłat oraz dopłat przewozowych

§ 5 Ogólne zasady obliczania opłat przewozowych

1. Wysokość opłaty wg taryfy normalnej i ulgowej za przewóz osób pociągami osobowymi w klasie 2 uzależniona jest od:
 - 1) zastosowanej taryfy lub oferty,
 - 2) odległości taryfowej (z wyjątkiem opłat zryczałtowanych),
 - 3) wymiaru ulgi przysługującej podróżnemu.
2. (*vacat*)
3. Opłaty za przewóz osób ustala się za łączną odległość taryfową całej drogi, na której odbywa się przewóz.
4. Bilety jednorazowe wydawane są na przejazd w jedną lub w dwie strony.
5. Na przejazd tam i z powrotem wydaje się:
 - a. jeden bilet jeśli przejazd w obie strony odbywa się tą samą drogą przewozu i w tej samej relacji. Cena biletu stanowi równowartość dwóch biletów na przejazd w jedną stronę,
 - b. dwa oddzielne bilety jeżeli przejazd powrotny odbywa się inną drogą
6. Nie stosuje się obliczania opłaty za łączną odległość, jeżeli:
 - 1) przejazd, choćby na jednym odcinku, odbywa się dwukrotnie na tej samej drodze, z wyłączeniem przypadków, gdy bezpośredni przewóz dwukrotnie po tym samym odcinku wynika z rozkładu jazdy lub z dogodności połączenia;
 - 2) droga przewozu jest dłuższa niż 800 km;
 - 3) choćby na części drogi podróżny zamierza skorzystać z:
 - a) przejazdu w pociągu innego przewoźnika,

- b) z przejazdu wg ofert specjalnych,
- 4) przejazd odbywa się na kilku niełączących się odcinkach.
7. Nie wydaje się biletu na przejazd drogą stanowiącą zamknięty krąg – od i do tej samej stacji, a w miejscowościach o więcej niż jednej stacji – również od i do stacji w danej miejscowości.
 8. W razie braku możliwości odprawy podróżnego do wskazanej przez niego stacji, pociągiem Kolei Dolnośląskich S.A. podróżnemu wydaje się bilet do najdalej położonej stacji, do której istnieje możliwość odprawy, stosując adnotację „Dalej”. Wówczas podróżny w celu nabycia biletu do stacji przeznaczenia, zobowiązany jest zgłosić się do kasy biletowej lub do obsługi pociągu (na warunkach określonych w Regulaminie), najpóźniej na stacji, do której posiada bilet. Odprawy dokonuje się odpowiednio na zasadach określonych w przepisach §§ 6-7.
 9. Przy odprawie podróżnych stosuje się opłaty obowiązujące w dniu wystawienia biletów.
 10. Opłata za przejazd „tam i z powrotem” stanowi podwójną cenę biletu na przejazd w jedną stronę. Bilet na przejazd „tam i z powrotem” traci ważność w kierunku „tam”, jeśli najpierw został niewykorzystany przejazd w kierunku „z powrotem”, chyba że podróżny uzyskał poświadczenie o niewykorzystaniu przejazdu w kierunku „tam”.

§ 6 Zasady zmiany umowy przewozu w razie przejazdu podróżnego z biletem normalnym poza stację przeznaczenia pociągiem Kolei Dolnośląskich S.A.

1. Podróżny, który zamierza odbyć przejazd poza stację przeznaczenia wskazaną na bilecie, powinien za ten przejazd uiścić:
 - 1) w kasie biletowej – należność stanowiącą różnicę między ceną biletu, obliczoną za odległość od stacji wyjazdu do nowej stacji przeznaczenia a ceną okazanego biletu, z zastrzeżeniem postanowień § 5 ust.6, zmiany tej nie można dokonać w kasie biletowej miejscowości pierwotnej stacji przeznaczenia;
 - 2) w pociągu – należność, o której mowa w pkt. 1 pod warunkiem, że zamiar przejazdu poza stację przeznaczenia zgłosi obsłudze pociągu najpóźniej na ostatniej stacji zatrzymania pociągu, poprzedzającej stację przeznaczenia wskazaną na bilecie.
2. Po odjeździe pociągu z ostatniej stacji zatrzymania, poprzedzającej stację przeznaczenia wskazaną na bilecie – podróżnemu wydaje się nowy bilet na przejazd od pierwotnej stacji przeznaczenia wskazanej na posiadanym bilecie do stacji przeznaczenia, wskazanej przez podróżnego.
3. Dozwolony jest przejazd do stacji położonej na przedłużeniu relacji wymienionej na bilecie (bezpośrednim pociągiem), jeżeli nowa stacja przeznaczenia mieści się w tej samej strefie odległości, co pierwotna stacja przeznaczenia. Podróżny nie ma obowiązku zgłaszania takiego przejazdu.

§ 7 Zasady zmiany umowy przewozu w razie przejazdu podróżnego z biletem ulgowym poza stację przeznaczenia pociągiem Kolei Dolnośląskich S.A.

1. Podróżny, który zamierza odbyć przejazd poza stację przeznaczenia wskazaną na bilecie i postanowienia szczególne o ulgach przejazdowych oraz okazany dokument uprawniają do przejazdu z ulgą o tym samym wymiarze, powinien za przejazd uiścić:
 - 1) w kasie biletowej – należność stanowiącą różnicę między ceną biletu ulgowego, obliczoną za odległość od stacji wyjazdu do nowej stacji przeznaczenia a ceną okazanego biletu, z zastrzeżeniem postanowień § 5 ust. 6 zmiany tej nie można dokonać w kasie biletowej miejscowości pierwotnej stacji przeznaczenia,
 - 2) w pociągu – należność, o której mowa w pkt. 1, po spełnieniu warunku, że zamiar przejazdu poza stację przeznaczenia zgłosi obsłudze pociągu najpóźniej na ostatniej stacji zatrzymania pociągu, poprzedzającej stację przeznaczenia wskazaną na bilecie.
2. Osobom posiadającym bilet ulgowy, zamierzającym odbyć przejazd poza stację przeznaczenia i którym na taki przejazd przysługuje inny wymiar ulgi, należy wydać nowy bilet od pierwotnej stacji przeznaczenia do nowej stacji przeznaczenia z zastosowaniem opłat normalnych lub ulgowych w zależności od indywidualnych uprawnień. Podróżny, który zamierza odbyć przejazd poza stację przeznaczenia wskazaną na bilecie z ulgą 100% i postanowienia szczególne o ulgach przejazdowych oraz okazany dokument uprawniają podróżnego do takiego przejazdu, powinien:

- 1) w kasie biletowej – wymienić posiadany bilet na nowy bilet od pierwotnej stacji wyjazdu do nowej stacji przeznaczenia;
- 2) w pociągu – uzyskać nowy bilet od pierwotnej stacji wyjazdu do nowej stacji przeznaczenia, (obsługa pociągu poświadcza o niewykorzystaniu okazany bilet), po spełnieniu warunku, że zamiar przejazdu poza pierwotną stację przeznaczenia podróżny zgłosi obsłudze pociągu najpóźniej na ostatniej stacji zatrzymania pociągu, poprzedzającej stację przeznaczenia wskazaną na bilecie.
3. Jeżeli postanowienia szczególne o ulgach przejazdowych i/lub posiadany dokument nie uprawniają do korzystania z przejazdu ulgowego poza stację przeznaczenia wskazaną na bilecie, wówczas na taki przejazd wydaje się nowy bilet, na zasadach określonych w Regulaminie, z zastosowaniem opłat normalnych lub ulgowych, w zależności od indywidualnych uprawnień.
4. Po odjeździe pociągu z ostatniej stacji zatrzymania, poprzedzającej stację przeznaczenia wskazaną na bilecie – podróżnemu wydaje się nowy bilet od pierwotnej stacji przeznaczenia do nowej stacji przeznaczenia, wskazanej przez podróżnego.
5. Dozwolony jest przejazd do stacji położonej na przedłużeniu relacji wymienionej na bilecie (bezpośrednim pociągiem), jeżeli nowa stacja przeznaczenia mieści się w tej samej strefie odległości, co pierwotna stacja przeznaczenia. Podróżny nie ma obowiązku zgłaszania takiego przejazdu.

§ 8 Zasady przejścia podróżnego do pociągu innego przewoźnika

1. Podróżny, który zamierza w całej relacji lub na części drogi odbyć przejazd w pociągu uruchamianym przez Koleje Dolnośląskie S.A. a posiada bilet ważny na przejazd w pociągu innego przewoźnika, powinien zakupić nowy bilet na faktyczny przejazd. Posiadany bilet na przejazd w pociągu innego przewoźnika poświadcza się o niewykorzystaniu. Odpowiednio poświadczony bilet podlega zwrotowi na warunkach określonych przez danego przewoźnika.
2. Zasad określonych w ust.1 nie stosuje się w przypadku, gdy jest zawarta umowa o honorowaniu biletów.

DZIAŁ III

Postanowienia o przewozie osób

Rozdział 1

Postanowienia ogólne o przejazdach

§ 9 Rodzaje opłat i warunki ich stosowania

1. Koleje Dolnośląskie S. A. stosują:
 - 1) opłaty normalne;
 - 2) opłaty według ulg ustawowych: 33%, 37%, 49%, 51%, 78%, 93%, 95% i 100% – na podstawie ustaw, o których mowa w § 1 ust. 2 pkt. 2;
 - 3) opłaty ustalone według taryfy RAZEM:
 - a) na przejazdy grupowe,
 - b) na podstawie „REGIOkarty”;
 - 4) opłaty zryczałtowane (na przewóz rzeczy, psa, roweru);
 - 5) opłaty dodatkowe zgodnie z postanowieniami regulaminu,
 - 6) opłaty według ulg handlowych 25% i 50%.
2. Stosowanie opłat ulgowych uzależnione jest od spełnienia warunków określonych w postanowieniach szczególnych dla każdej ulgi.
3. Przy zakupie biletu ulgowego w punkcie odprawy klient zobowiązany jest złożyć ustne oświadczenie o rodzaju przysługującej ulgi, a przy zakupie u obsługi pociągu — okazać dokument upoważniający do przejazdu ulgowego określony w niniejszej taryfie. Do tego samego przejazdu stosuje się tylko jedną ulgę. Ulgę stosuje się tylko przy zawieraniu umowy przewozu, tj. przy zakupie biletu. Przewoźnik nie uwzględnia żądań zastosowania ulgi po dokonaniu przewozu, z zastrzeżeniem postanowień § 12 ust. 2 niniejszej taryfy.

§ 10 Obszar ważności ulgi

1. Jeżeli postanowienia szczególne nie stanowią inaczej, ulgi stosuje się w dowolnych relacjach, do przejazdu w pociągach uruchamianych przez Koleje Dolnośląskie.
2. Jeżeli ulga w myśl postanowień szczególnych, obowiązuje tylko w ściśle określonych relacjach, wówczas nie może być stosowana na części drogi przejazdu.

§ 11 Termin ważności ulgi

1. Ulgę stosuje się tylko w terminie ważności określonym w dokumencie poświadczającym uprawnienie do ulgi.
2. Wjazd na podstawie biletu ulgowego może nastąpić najpóźniej w ostatnim dniu:
 - 1) ważności dokumentu poświadczającego uprawnienie do ulgi (np. w dniu 30 września – w przypadku legitymacji szkolnej)
 - 2) przysługującego prawa do korzystania z indywidualnych uprawnień (np. w dniu 7 czerwca 2017 r. – w przypadku studenta urodzonego dnia 8 czerwca 1991 roku).
3. W przypadkach określonych w ust. 2 podróż na podstawie biletu jednorazowego ulgowego może być ukończona w ramach ważności biletu.

§ 12 Dokumenty poświadczające uprawnienia do ulgowych przejazdów

1. Osoba odbywająca przejazd na podstawie biletu ulgowego, zobowiązana jest posiadać w pociągu ważny dokument poświadczający uprawnienie do korzystania z takiego przejazdu, który należy okazywać i wręczać upoważnionej obsłudze pociągu na żądanie. Osoba, która nie okaże i nie wręczy właściwego dokumentu poświadczającego uprawnienie do ulgowego przejazdu, jest traktowana jak podróżny bez ważnego biletu (bilet ulgowy jest wówczas nieważny), z zastrzeżeniem ust. 2.
Obowiązek wręczenia legitymacji służbowej nie dotyczy żołnierzy Żandarmerii Wojskowej oraz umundurowanych funkcjonariuszy Policji, którzy zobowiązani są legitymacje te okazać, w sposób umożliwiający odczytanie danych.
2. Jeżeli podróżny oświadczy, że posiada uprawnienie do ulgowego przejazdu, ale nie okaże w pociągu ważnego dokumentu poświadczającego to uprawnienie, wówczas zwrot (umorzenie) zapłaconych w pociągu (wykazanych w wezwaniu do zapłaty) opłat taryfowych i opłaty dodatkowej może uzyskać w drodze reklamacji, na warunkach określonych w Regulaminie.
 - Dokument poświadczający uprawnienie do ulgowych przejazdów (np. legitymacja, zaświadczenie) musi odpowiadać wszystkim wymaganiom, które ustalono w postanowieniach szczególnych. Dokument musi być wypełniony w sposób czytelny i trwały, zgodnie ze wskazaniem rubryk formularza oraz potwierdzony przez wystawcę czytelnym odciskiem pieczęci (stempla) i podpisem osoby uprawnionej do korzystania z ulgowych przejazdów. Na dokumencie z fotografią (aktualną) powinna być ponadto umieszczona okrągła pieczęć w taki sposób, aby część pieczęci była odcisnięta na fotografii, a część na dokumencie. W przypadku braku lub nieczytelnej pieczęci łączącej fotografię z dokumentem, dokument ten uznaje się za nieważny, chyba że podróżny okaże inny dokument pozwalający na ustalenie jego tożsamości.
Jeżeli dokument poświadczający uprawnienie do ulgowych przejazdów podlega prolongacie, musi być prolongowany na okres, w którym odbywa się przejazd.
Jeżeli uprawnienie do ulgi przysługuje na okres krótszy od okresu wynikającego z kolejnego terminu prolongaty wskazanego w dokumencie, możliwe jest dokonanie prolongaty na taki okres.

§ 13 Rygory i roszczenia w razie nieprawego korzystania z ulgi

1. Dokumenty (np. legitymacje, zaświadczenia) przeterminowane, podrobione, przerobione ze śladami wymiany fotografii, nie należące do okaziciela, wystawione osobom nie uprawnionym do ulgi, nieprawidłowo wystawione lub prolongowane poza rubrykami, z dopiskami nie poświadczonymi przez wystawcę, zniszczone w stopniu uniemożliwiającym odczytanie danych dotyczących okaziciela lub wystawcy – w szczególności podarte i sklezione, zafoliowane (dotyczy tylko dokumentów wydanych przez przewoźnika), itp. – uważa się za nieważne.
W razie korzystania z ulgi na podstawie nieważnego dokumentu, podróżnego uważa się za jadącego bez ważnego dokumentu przewozu.
W razie uzasadnionego podejrzenia, że okazany dokument poświadczający uprawnienie do ulgowego przejazdu jest podrobiony lub przerobiony – obsługa pociągu, zatrzymuje dokument za pokwitowaniem.
Zatrzymany dokument jest przesyłany drogą służbową do Prokuratury lub Policji, z powiadomieniem wystawcy dokumentu.
2. W razie bezprawnego lub niewłaściwego wystawienia lub potwierdzenia dokumentu poświadczającego uprawnienie do ulgowych przejazdów, wystawca lub potwierdzający obowiązany jest – solidarnie z korzystającym z takiego dokumentu – do wyrównania przewoźnikowi szkód powstałych z tego tytułu oraz do zapłacenia opłaty dodatkowej za przejazd odpowiednio bez ważnego dokumentu przewozu albo dokumentu poświadczającego uprawnienie, ustalonej na podstawie rozporządzenia MI z dnia 20 stycznia 2005 r.

Rozdział 2

Postanowienia szczególne o przejazdach

Przejazdy na podstawie biletów jednorazowych – z ulgami ustawowymi

§ 14 Przejazdy dzieci do 4 lat

1. Uprawnieni

Dzieci w wieku do 4 lat – na podstawie ustawy z dnia 20 czerwca 1992r. o uprawnieniach do ulgowych przejazdów. Miarodajnym jest wiek dziecka (dzieci) w chwili rozpoczęcia podróży.

2. Zakres ważności

Osoby wymienione w ust. 1 uprawnione są do przejazdów z ulgą 100% w pociągach uruchamianych przez Koleje Dolnośląskie S.A.

3. Warunki stosowania

Przejazd dziecka (dzieci) w wieku do 4 lat odbywa się na podstawie biletu jednorazowego z ulgą 100% i dokumentu stwierdzającego wiek dziecka.

4. Zmiana umowy przewozu

- 1) przejazd poza stację przeznaczenia wskazaną na bilecie może nastąpić na zasadach określonych w przepisach §§ 6-7;
- 2) przejście do pociągu (wagonu) innego przewoźnika odbywa się na zasadach określonych w przepisach § 8.

§ 15 Przejazdy służbowe funkcjonariuszy Straży Granicznej, funkcjonariuszy Służby Celno-Skarbowej, funkcjonariuszy Policji i żołnierzy Żandarmerii Wojskowej oraz wojskowych organów porządkowych

1. Uprawnieni

- 1) funkcjonariusze Straży Granicznej;
- 2) funkcjonariusze Służby Celno-Skarbowej;
- 3) umundurowani funkcjonariusze Policji;
- 4) żołnierze:
 - a) Żandarmerii Wojskowej,
 - b) wojskowych organów porządkowych,na podstawie ustawy z dnia 20 czerwca 1992r. o uprawnieniach do ulgowych przejazdów.

2. Zakres ważności

Do przejazdów z ulgą 100% w pociągach Kolei Dolnośląskich przewidzianych w rozkładzie jazdy, uprawnieni są:

- 1) funkcjonariusze Straży Granicznej, o których mowa w ust. 1 pkt. 1:
 - a) umundurowani – w czasie wykonywania czynności służbowych związanych z ochroną granicy państwowej, a także w czasie konwojowania osób zatrzymanych, służby patrolowej oraz wykonywania czynności związanych z kontrolą ruchu granicznego,
 - b) w czasie wykonywania czynności służbowych związanych z zapobieganiem i przeciwdziałaniem nielegalnej migracji, realizowanych na szlakach komunikacyjnych o szczególnym znaczeniu międzynarodowym;

- 2) funkcjonariusze Służby Celno-Skarbowej – w czasie wykonywania czynności służbowych kontroli określonej w dziale V ustawy z dnia 16 listopada 2016 r. o Krajowej Administracji Skarbowej (Dz. U. z 2019 r. poz. 768);
- 3) umundurowani funkcjonariusze Policji, o których mowa w ust. 1 pkt 3 – w czasie konwojowania osób zatrzymanych lub chronionego mienia, przewożenia poczty specjalnej, służby patrolowej oraz udzielania pomocy lub asystowania przy czynnościach organów egzekucyjnych;
- 4) żołnierze, o których mowa w ust. 1 pkt.4 – w czasie wykonywania czynności urzędowych patrolowania i innych czynności służbowych w pociągu.

3. Warunki stosowania

- 1) przejazdy osób wymienionych w ust. 1, odbywają się na podstawie biletów jednorazowych z ulgą 100% i dokumentów określonych w rozporządzeniu Ministra Spraw Wewnętrznych i Administracji z dnia 12 marca 2008r. (Dz. U. z 2008 r. nr 56, poz. 340 z późn. zm.), tj:
 - a) w pkt. 1 – legitymacji służbowej (wzór nr 1 i 1a) wraz z zaświadczeniem o wykonywaniu określonych czynności służbowych, zawierającym podstawę prawną korzystania z ulgi, wystawionym przez Komendanta Głównego Straży Granicznej, właściwego komendanta oddziału Straży Granicznej, komendanta placówki Straży Granicznej lub komendanta ośrodka Straży Granicznej,
 - b) w pkt. 2 – legitymacji służbowej (wzór 2a i 2b) wraz z zaświadczeniem o wykonywaniu czynności służbowych, zawierającym podstawę prawną korzystania z ulgi, wystawionym przez ministra właściwego do spraw finansów publicznych, Szefa Służby Celnej albo właściwego naczelnika urzędu celnego,
 - c) w pkt. 3 – legitymacji służbowej (wzór nr 3) wraz z zaświadczeniem o wykonywaniu określonych czynności służbowych, zawierającym podstawę prawną korzystania z ulgi, wystawionym przez Komendanta Głównego Policji, właściwego komendanta wojewódzkiego (stołecznego) Policji lub właściwego komendanta powiatowego (miejskiego) i rejonowego Policji,
 - d) w pkt. 4 lit. a) – legitymacji służbowej (wzór nr 4 i 5) i odznaki identyfikacyjnej żołnierza Żandarmerii Wojskowej (wzór nr 6 i 7) wraz z zaświadczeniem o wykonywaniu określonych czynności służbowych, zawierającym podstawę prawną korzystania z ulgi, wystawionym przez Komendanta Głównego Żandarmerii Wojskowej lub komendanta terenowej jednostki organizacyjnej Żandarmerii Wojskowej,
 - e) w pkt. 4 lit. b) – legitymacji żołnierza zawodowego (wzór nr 8 i 8a) lub książeczki wojskowej z aktualnym wpisem o odbywaniu nadterminowej zasadniczej służby wojskowej (wzór nr 9 i 9a) lub zasadniczej służby wojskowej, wraz z zaświadczeniem o wykonywaniu określonych czynności służbowych, zawierającym podstawę prawną korzystania z ulgi, wystawionym przez właściwego dowódcę (komendanta) garnizonu lub właściwego dowódcę jednostki wojskowej,
- 2) zaświadczenia, o których mowa w pkt. 1, są drukami na okaziciela i mogą być wydawane uprawnionym funkcjonariuszom lub żołnierzom tylko na czas wykonywania przez nich czynności służbowych określonych w ust. 2.

4. Zmiana umowy przewozu

- 1) przejazd poza stację przeznaczenia wskazaną na bilecie może nastąpić na zasadach określonych w przepisach §§ 6-7;
- 2) przejście do pociągu innego przewoźnika odbywa się na zasadach określonych w przepisach § 8.

§ 16 Przejazdy dzieci i młodzieży dotkniętej inwalidztwem lub niepełnosprawnej oraz ich opiekunów

1. Uprawnieni

- 1) dzieci i młodzież dotknięte inwalidztwem lub niepełnosprawne do ukończenia 24 roku życia oraz studenci dotknięci inwalidztwem lub niepełnosprawni do ukończenia 26 roku życia;
- 2) jedno z rodziców lub opiekun (osoba pełnoletnia) dzieci i młodzieży dotkniętych inwalidztwem lub niepełnosprawnych.

Na podstawie ustawy z dnia 20 czerwca 1992r. o uprawnieniach do ulgowych przejazdów.

2. Zakres ważności

Osoby wymienione w ust. 1 są uprawnione do przejazdów z ulgą 78% w pociągach Kolei Dolnośląskich wyłącznie przy przejazdach z miejsca zamieszkania lub miejsca pobytu do przedszkola, szkoły, szkoły wyższej, placówki oświatowo-wychowawczej, specjalnego ośrodka szkolno-wychowawczego, specjalnego ośrodka wychowawczego, ośrodka umożliwiającego dzieciom i młodzieży spełnianie obowiązku szkolnego i obowiązku nauki, ośrodka rehabilitacyjno-wychowawczego, domu pomocy społecznej, ośrodka wsparcia, zakładu opieki zdrowotnej, poradni psychologiczno-pedagogicznej, w tym poradni specjalistycznej, a także na turnus rehabilitacyjny- i z powrotem.

3. Warunki stosowania

- 1) przejazdy osób wymienionych w ust. 1 pkt. 1 w relacjach określonych w ust. 2 odbywają się na podstawie biletów jednorazowych lub odcinkowych miesięcznych imiennych (patrz § 30) wraz z jednym z niżej wymienionych dokumentów określonych w przepisach, o których mowa w §1:
 - a) dla dzieci i młodzieży uczęszczających do przedszkola, szkoły, szkoły wyższej albo ośrodka lub placówki o charakterze oświatowym:
 - legitymacja lub e-legitymacja przedszkolna dla dziecka niepełnosprawnego (wzór nr 10b, 10c, 10d lub 10e);
 - legitymacja, e-legitymacja lub mLegitymacja szkolna uczniów dotkniętych inwalidztwem lub niepełnosprawnych (wzór 12a, 12c, 12d, 12e, 12f i 12g, 12h, 12i, 12j, 12k, 12l, 12n, 12o, 12p, 12r, 12s, 12u, 12v, 12w, 12x lub 12y);
 - legitymacja, e-legitymacja lub mLegitymacja szkolna (wzór nr 13c, 13d, 13f, 13g, 13h, 13i, 13j, 13k, 13l, 13m, 13n, 13p, 13r, 13s, 13t, 13u, 13x, 13y, 13z, 13aa lub 13bb) lub legitymacja lub mLegitymacja studencka (wzór nr 14 i 14c) lub międzynarodowa legitymacja International Student Identity Card (ISIC) okazywana na warunkach, o których mowa w § 25 ust. 3 pkt 3 lit. b, c i d (wzór nr 14b) wraz z jednym z dokumentów wymienionych w lit. b);
 - b) dla dzieci i młodzieży nieuczęszczających do przedszkola, szkoły, szkoły wyższej albo ośrodka lub placówki o charakterze oświatowym:
 - legitymacja osoby niepełnosprawnej, która nie ukończyła 16 roku życia (wzór nr 16, 16a i 16b);
 - legitymacja osoby niepełnosprawnej (wzór nr 17, 17a, 17b, 17c, 17d i 17e);
 - orzeczenie lekarza orzecznika Zakładu Ubezpieczeń Społecznych (ZUS) albo wypis z treści orzeczenia lekarza orzecznika ZUS, stwierdzające częściową niezdolność do pracy, całkowitą niezdolność do pracy albo całkowitą niezdolność do pracy i niezdolność do samodzielnej egzystencji albo niezdolność do samodzielnej egzystencji;
 - orzeczenie komisji lekarskiej ZUS stwierdzające częściową niezdolność do pracy, całkowitą niezdolność do pracy albo całkowitą niezdolność do pracy i niezdolność do samodzielnej egzystencji albo niezdolność do samodzielnej egzystencji;

- 2) przejazdy osób wymienionych w ust. 1 pkt 2 w relacjach określonych w ust. 2, odbywają się na podstawie biletów jednorazowych oraz odpowiednio:
 - a) jednego z dokumentów dziecka, wymienionych w, pkt. 1 – jeżeli przejazd odbywany jest wraz z dzieckiem;
 - b) zaświadczenia (wzór nr 18 i 18a) wydanego przez przedszkole, szkołę, szkołę wyższą, ośrodek lub placówkę o charakterze oświatowym albo placówkę opiekuńczo-wychowawczą, albo zaświadczenia (zawiadomienia, skierowania), o którym mowa w pkt. 3 – jeżeli przejazd odbywany jest po dziecko lub po jego odwiezieniu;
- 3) przy przejazdach do i z jednostek udzielających świadczeń zdrowotnych albo pomocy społecznej bądź organizujących turnusy rehabilitacyjne, wraz z jednym z dokumentów, o którym mowa w pkt. 1, wymagane jest zaświadczenie (zawiadomienie, skierowanie) określające odpowiednio:
 - a) termin i miejsce badania, leczenia, konsultacji, zajęć rehabilitacyjnych, zajęć terapeutycznych albo pobytu w ośrodku wsparcia, domu pomocy społecznej lub na turnusie rehabilitacyjnym;
 - b) potwierdzenie stawienia się na badania, konsultację, zajęcia rehabilitacyjne, zajęcia terapeutyczne.

4. Zmiana umowy przewozu

- 1) przejazd poza stację przeznaczenia wskazaną na bilecie może nastąpić na zasadach określonych w przepisach §§ 6-7;
- 2) przejście do pociągu innego przewoźnika odbywa się na zasadach określonych w przepisach § 8.

§ 17 Przejazdy żołnierzy odbywających niezawodową służbę wojskową

1. Uprawnieni

Żołnierze odbywający niezawodową służbę wojskową, z wyjątkiem służby okresowej i nadterminowej oraz osoby spełniające obowiązek tej służby w formach równorzędnych, tj. odbywający:

- 1) zasadniczą służbę wojskową, w tym służbę kandydacką / przygotowawczą w oddziałach prewencji Policji, w Straży Granicznej lub w Służbie Ochrony Państwa;
- 2) służbę zastępczą;
- 3) służbę w charakterze kandydatów na żołnierzy zawodowych, pobierający naukę w:
 - a) wyższej szkole wojskowej (podchorążowie);
 - b) szkole chorążych wojskowych (kadeci);
 - c) podoficerskiej szkole zawodowej (elewi);
 - d) orkiestrze;
- 4) zajęcia wojskowe (dot. studentów wyższych szkół morskich i akademii morskich) lub przeszkolenie wojskowe;
- 5) ćwiczenia wojskowe;
- 6) terytorialną służbę wojskową,
- 7) ochotnicze szkolenie wojskowe studentów „Legia Akademicka”.

Na podstawie ustawy z dnia 20 czerwca 1992r. o uprawnieniach do ulgowych przejazdów.

2. Zakres ważności

- 1) osoby wymienione w ust. 1 są uprawnione do przejazdów z ulgą 78% w pociągach uruchamianych przez Koleje Dolnośląskie S.A.
- 2) ulga 78% nie ma zastosowania przy przejazdach osób:
 - a) wezwanych do osobistego stawienia się w sprawach dotyczących powszechnego obowiązku obrony,
 - b) powołanych do odbycia służby wojskowej określonej w ust. 1 i zwolnionych z tej służby do miejsca stałego pobytu (zamieszkania) lub pobytu czasowego trwającego ponad dwa miesiące.

3. Warunki stosowania

Przejazdy osób wymienionych w ust. 1 odbywają się na podstawie biletów jednorazowych wraz z wojskowym dokumentem osobistym (książeczka wojskowa wzór nr 9 i 9a), z aktualnym wpisem o odbywaniu niezawodowej służby wojskowej, zgodnie z przepisami, o których mowa w § 1.

4. Zmiana umowy przewozu

- 1) przejazd poza stację przeznaczenia wskazaną na bilecie może nastąpić na zasadach określonych w przepisach § 6-7;
- 2) przejście do pociągu innego przewoźnika odbywa się na zasadach określonych w przepisach § 8.

§ 18 Przejazdy inwalidów wojennych i wojskowych oraz ich przewodników

1. Uprawnieni

- 1) inwalidzi wojenni i wojskowi zaliczeni do:
 - a) I grupy inwalidów lub uznani za całkowicie niezdolnych do pracy i do samodzielnej egzystencji,
 - b) II lub III grupy inwalidów, albo całkowicie lub częściowo niezdolni do pracy i jednocześnie zaliczeni do I grupy inwalidów (lub uznani za całkowicie niezdolnych do pracy i do samodzielnej egzystencji), z ogólnego stanu zdrowia,
 - c) II lub III grupy inwalidów, albo całkowicie lub częściowo niezdolni do pracy;
- 2) przewodnicy lub opiekunowie, towarzyszący w podróży osobom wymienionym w pkt 1 lit. a) i b), na podstawie art. 16 i 41 ustawy z dnia 29 maja 1974r. o zaopatrzeniu inwalidów wojennych i wojskowych oraz ich rodzin (Dz. U. z 2017 r. poz. 2193 z późn. zm.).

2. Zakres ważności

Uprawnienia do ulgi:

- 1) 78% – dla osób wymienionych w ust. 1 pkt. 1 lit. a) i b);
 - 2) 37% – dla osób wymienionych w ust. 1 pkt. 1 lit. c);
 - 3) 95% – dla osób wymienionych w ust. 1 pkt. 2,
- przysługują przy przejazdach w pociągach uruchamianych przez przewoźnika w klasie dowolnej, przewidzianych w rozkładzie jazdy.

3. Warunki stosowania

- 1) przejazdy osób wymienionych w ust. 1 pkt. 1 odbywają się na podstawie biletów jednorazowych wraz z książką inwalidy wojennego-wojskowego (wzór nr 20) którą wydaje właściwy oddział Zakładu Ubezpieczeń Społecznych, na podstawie przepisów o których mowa w § 1, z odpowiednim wpisem:
 - a) o zaliczeniu do I grupy inwalidów lub o całkowitej niezdolności do pracy oraz niezdolności do samodzielnej egzystencji – dla osób wymienionych w ust. 1 pkt 1 lit. a) i b);
 - b) o zaliczeniu do II lub III grupy inwalidów, o całkowitej lub częściowej niezdolności do pracy – dla osób wymienionych w ust. 1 pkt. 1 lit. c);
- 2) przejazdy osób wymienionych w ust. 1 pkt. 2 odbywają się na podstawie biletów jednorazowych oraz książki inwalidy wojennego-wojskowego, osoby wymienionej w ust.1 pkt. 1 lit. a) lub b).

4. Zmiana umowy przewozu

- 1) przejazd poza stację przeznaczenia wskazaną na bilecie może nastąpić na zasadach określonych w przepisach §§ 6-7;
- 2) przejście do pociągu innego przewoźnika odbywa się na warunkach określonych w przepisach § 8.

§ 19 Przejazdy osób niezdolnych do samodzielnej egzystencji, osób o znacznym stopniu niepełnosprawności i inwalidów I grupy oraz ich opiekunów przewodników

1. Uprawnieni

- 1) osoby niezdolne do samodzielnej egzystencji (w tym osoby o znacznym stopniu niepełnosprawności i inwalidzi I grupy),
- 2) opiekunowie lub przewodnicy towarzyszący w podróży osobom wymienionym w pkt.1; opiekunem powinna być osoba pełnoletnia, a przewodnikiem osoby niewidomej – osoba, która ukończyła 13 lat albo pies–przewodnik.

Na podstawie ustawy z dnia 20 czerwca 1992r. o uprawnieniach do ulgowych przejazdów.

2. Zakres ważności

- 1) osoby wymienione w ust. 1 pkt. 1 uprawnione są do ulgi 49%;
- 2) osoby (lub psy) wymienione w ust. 1 pkt. 2, uprawnione są do ulgi 95% przy przejazdach w pociągach uruchamianych przez Koleje Dolnośląskie tj. osobowych w klasie 2, przewidzianych w rozkładzie jazdy.

3. Warunki stosowania

- 1) przejazdy osób wymienionych w ust. 1 pkt. 1 odbywają się na podstawie biletów jednorazowych. Uprawnienie do korzystania z ulgi poświadcza jeden z niżej wymienionych dokumentów, zgodnie z przepisami wymienionymi w §1 tj:
 - a) wypis z treści orzeczenia komisji lekarskiej do spraw inwalidztwa i zatrudnienia (wzór nr 19d), stwierdzający zaliczenie do I grupy inwalidów,
 - b) wypis z treści orzeczenia wojskowej komisji lekarskiej lub komisji lekarskiej podległej Ministrowi Spraw Wewnętrznych i Administracji albo Szefowi Agencji Bezpieczeństwa Wewnętrznego lub Szefowi Agencji Wywiadu(wzór nr 19),stwierdzający zaliczenie do I grupy inwalidów,
 - c) orzeczenie lekarza orzecznika ZUS (wzór 19a) albo wypis z treści orzeczenia lekarza orzecznika ZUS (wzór nr 19b i 19c), stwierdzające całkowitą niezdolność do pracy i niezdolność do samodzielnej egzystencji albo niezdolność do samodzielnej egzystencji,
 - d) orzeczenie komisji lekarskiej ZUS stwierdzające całkowitą niezdolność do pracy i niezdolność do samodzielnej egzystencji albo niezdolność do samodzielnej egzystencji,
 - e) zaświadczenie ZUS, stwierdzające zaliczenie wyrokiem sądu do I grupy inwalidów bądź uznanie niezdolności do samodzielnej egzystencji,
 - f) wypis z treści orzeczenia lekarza rzeczoznawcy lub komisji lekarskiej Kasy Rolniczego Ubezpieczenia Społecznego (KRUS), (wzór nr 19e i 19f) stwierdzający niezdolność do samodzielnej egzystencji,
 - g) zaświadczenie KRUS, stwierdzające zaliczenie wyrokiem sądu do I grupy inwalidów bądź uznanie niezdolności do samodzielnej egzystencji,
 - h) legitymacja emeryta – rencisty policyjnego (wzór nr 21, 22, 22a, 22b, 24 i 24a) lub emeryta/rencisty (zwolnionego ze Służby Więziennej) (wzór nr 21a) z wpisem o zaliczeniu do I grupy inwalidztwa lub stwierdzającym niezdolność do samodzielnej egzystencji,
 - i) legitymacja emeryta – rencisty wojskowego (wzór nr 23) z wpisem o zaliczeniu do I grupy inwalidztwa,

- j) legitymacja osoby niepełnosprawnej (wzór nr 17, 17a, 17b, 17c, 17d i 17e), stwierdzająca znaczny stopień niepełnosprawności;
- 2) dokumenty, o których mowa w pkt. 1 lit. a) – i), okazuje się wraz z dokumentem umożliwiającym potwierdzenie tożsamości osoby uprawnionej (w tym również okazanym za pośrednictwem aplikacji mObywatel),
- 3) przejazdy osób lub psów wymienionych w ust. 1 pkt. 2 odbywają się na podstawie biletów jednorazowych. Uprawnienie do korzystania z ulgi poświadcza odpowiednio dla:
 - a) opiekuna lub przewodnika towarzyszącego w podróży osobie niezdolnej do samodzielnej egzystencji, osobie o znacznym stopniu niepełnosprawności lub inwalidzie I grupy – jeden z dokumentów określony w pkt. 1,
 - b) przewodnika lub opiekuna towarzyszącego w podróży osobie niewidomej albo dla psa przewodnika – jeden z dokumentów określony w pkt. 1, stwierdzający całkowitą niezdolność do pracy i niezdolność do samodzielnej egzystencji, znaczny stopień niepełnosprawności albo inwalidztwo I grupy z powodu stanu narządu wzroku.

4. Zmiana umowy przewozu

- 1) przejazd poza stację przeznaczenia wskazaną na bilecie może nastąpić na zasadach określonych w przepisach §§ 6-7;
- 2) przejście do pociągu innego przewoźnika odbywa się na zasadach określonych w przepisach § 8.

§ 20 Przejazdy kombatantów, weteranów poszkodowanych oraz innych osób uprawnionych

1. Uprawnieni

- 1) kombatanci będący inwalidami wojennymi lub wojskowymi zaliczonymi do I grupy inwalidów albo uznanymi za całkowicie niezdolnych do pracy i niezdolnych do samodzielnej egzystencji;
- 2) kombatanci będący inwalidami wojennymi lub wojskowymi zaliczonymi do II lub III grupy inwalidów albo uznanymi za całkowicie lub częściowo niezdolnych do pracy;
- 3) kombatanci i inne osoby uprawnione – emeryci, renciści i inwalidzi oraz osoby pobierające uposażenie w stanie spoczynku lub uposażenie rodzinne;
- 4) wdowy lub wdowcy – emeryci i renciści oraz osoby pobierające uposażenie w stanie spoczynku lub uposażenie rodzinne, pozostali po kombatantach i innych osobach uprawnionych na podstawie art. 12 ust. 1 i art. 20 ust. 2 i 3 ustawy z dnia 24 stycznia 1991r. o kombatantach oraz niektórych osobach będących ofiarami represji wojennych i okresu powojennego (Dz. U. z 2018 r. poz. 276 z późn. zm.);
- 5) weterani poszkodowani – na podstawie art. 30 ust.1 pkt.2 ustawy z dnia 19 sierpnia 2011r o weteranach działań poza granicami państwa;
- 6) przewodnicy lub opiekunowie towarzyszący w podróży osobom wymienionym w pkt. 1 na podstawie art. 16 ust. 5 ustawy z dnia 29 maja 1974r. o zaopatrzeniu inwalidów wojennych i wojskowych oraz ich rodzin (Dz. U. z 2017 r. poz. 2193 z późn. zm.);
- 7) członkowie Korpusu Weteranów Walk o Niepodległość Rzeczypospolitej Polskiej (Dz.U. z 2014r., poz. 496);
- 8) działacze opozycji antykomunistycznej i osoby represjonowane z powodów politycznych, w rozumieniu ustawy z dnia 20 marca 2015 r. o działaczach opozycji antykomunistycznej oraz osobach represjonowanych z powodów politycznych (Dz.U. z 2020 r. poz. 319 z późn. zm.).

2. Zakres ważności

Uprawnienia do ulgi:

- 1) 78% – dla osób wymienionych w ust. 1 pkt 1,
- 2) 51% – dla osób wymienionych w ust. 1 pkt. 2 – 4, 7 i 8,
- 3) 37% – dla osób wymienionych w ust. 1 pkt. 5,
- 4) 95% – dla osób wymienionych w ust. 1 pkt 6,

przysługują przy przejazdach w pociągach uruchamianych przez Koleje Dolnośląskie S.A. przewidzianych w rozkładzie jazdy.

3. Warunki stosowania

- 1) przejazdy osób wymienionych w ust. 1 odbywają się na podstawie biletów jednorazowych;
- 2) dokumentami wydanymi na podstawie przepisów, o których mowa w §1, poświadczającymi uprawnienia do ulgowych przejazdów są:
 - a) dla osób wymienionych w ust. 1 pkt. 1 i 2 – legitymacja osoby represjonowanej (wzór nr 25) wystawiona przez organ rentowy, z odpowiednim wpisem:
 - o całkowitej niezdolności do pracy oraz niezdolności do samodzielnej egzystencji– dla osób wymienionych w ust. 1 pkt 1,
 - o całkowitej lub częściowej niezdolności do pracy – dla osób wymienionych w ust. 1 pkt 2,
 - b) dla osób wymienionych w ust. 1 pkt. 3 i 4 zaświadczenie wydane przez Urząd do Spraw Kombatantów i Osób Represjonowanych(wzór nr 26c) z wpisem o przysługujących uprawnieniach do ulgi.
Zaświadczenia i legitymacje wystawione przez:
 - Ministra Pracy i Polityki Socjalnej,(26a, 27a)
 - Urząd do Spraw Kombatantów i Osób Represjonowanych(wzór nr 26,27)
 - Urząd do Spraw Kombatantów,(26d)
 - ~~Związek Bojowników o Wolność i Demokrację lub Związek Kombatantów RP i Byłych Więźniów Politycznych, (wzór nr 26b, 27b)~~zawierające wpisy o uprawnieniach do ulgowych przejazdów obowiązujących do dnia 30 stycznia 2002r., poświadczają uprawnienia do tych przejazdów, w klasie i pociągach wskazanych w ust. 2, do czasu uaktualnienia wpisu o wysokości przysługującej ulgi lub wymiany dokumentu,
 - c) dla osób wymienionych w ust. 1 pkt. 5:
 - Legitymacja weterana poszkodowanego (wzór nr 36) lub
 - Legitymacja weterana poszkodowanego – funkcjonariusza (wzór nr 37)
 - Legitymacja weterana poszkodowanego – Funkcjonariusza Agencji Bezpieczeństwa Wewnętrznego(wzór nr 38)
 - wraz z legitymacją emeryta-rencisty i dokumentem umożliwiającym potwierdzenie tożsamości osoby uprawnionej (w tym również okazany za pośrednictwem aplikacji mObywatel),
 - d) dla osób wymienionych w ust. 1 pkt.6 – legitymacja osoby wymienionej w ust 1 pkt 1;
 - e) dla osób wymienionych w ust. 1 pkt.7 – legitymacja Weterana Walk o Niepodległość Rzeczypospolitej Polskiej (wzór nr 39);
 - f) dla osób wymienionych w ust. 1 pkt 8 legitymacja działacza opozycji antykomunistycznej oraz osoby represjonowanej z powodów politycznych (wzór nr 44) lub decyzja administracyjna potwierdzająca status działacza opozycji antykomunistycznej lub osoby represjonowanej z powodów politycznych wraz z dokumentem poświadczającym tożsamość uprawnionego.

4. Zmiana umowy przewozu

- 1) przejazd poza stację przeznaczenia wskazaną na bilecie może nastąpić na zasadach określonych w przepisach §§ 6-7;
- 2) przejście do pociągu innego przewoźnika odbywa się na zasadach określonych w przepisach § 8.

§ 21 Przejazdy osób niewidomych i ich przewodników

1.Uprawnieni

- 1) osoby niewidome, które **nie** zostały **uznane** za niezdolne do samodzielnej egzystencji czyli: osoby zaliczone do II grupy inwalidów, osoby o umiarkowanym stopieniu niepełnosprawności albo osoby uznane za całkowicie niezdolnych do pracy;
 - 2) osoby niewidome, które zostały **uznane** za niezdolne do samodzielnej egzystencji
 - 3) przewodnicy towarzyszący w podróży osobom wymienionym w pkt. 1 i 2; przewodnikiem osoby niewidomej może być osoba, która ukończyła 13 lat, albo pies – przewodnik.
- Na podstawie ustawy z dnia 20 czerwca 1992r. o uprawnieniach do ulgowych przejazdów.

2. Zakres ważności

- 1) osoby wymienione w ust. 1 pkt 1 uprawnione są do ulgi 37%;
- 2) osoby wymienione w ust. 1 pkt 2 uprawnione są do ulgi 93%
- 3) osoby (lub psy) wymienione w ust. 1 pkt 3 uprawnione są do ulgi 95%, przy przejazdach pociągami uruchamianych przez Koleje Dolnośląskie S.A. tj. osobowych, klasa 2 przewidzianych w rozkładzie jazdy.

3. Warunki stosowania

- 1) przejazdy osób wymienionych w ust. 1 pkt 1 odbywają się na podstawie biletów jednorazowych lub miesięcznych imiennych (patrz § 30 i 30a). Uprawnienie do korzystania z ulgi poświadczą jeden z niżej wymienionych dokumentów wydany na podstawie przepisów, o których mowa w §1, stwierdzający całkowitą niezdolność do pracy albo inwalidztwo II grupy albo umiarkowany stopień niepełnosprawności, z powodu stanu narządu wzroku:
 - a) wypis z treści orzeczenia komisji lekarskiej do spraw inwalidztwa i zatrudnienia, stwierdzający zaliczenie do II grupy inwalidów,
 - b) wypis z treści orzeczenia: wojskowej komisji lekarskiej, komisji lekarskiej podległej MSWiA albo Szefowi Agencji Bezpieczeństwa Wewnętrznego albo Szefowi Agencji Wywiadu,(wzór 19,19a) stwierdzający zaliczenie do II grupy inwalidztwa,
 - c) orzeczenie lekarza orzecznika ZUS albo wypis z treści orzeczenia lekarza orzecznika ZUS (wzór nr 19b), stwierdzające całkowitą niezdolność do pracy,
 - d) orzeczenie komisji lekarskiej ZUS stwierdzające całkowitą niezdolność do pracy,
 - e) zaświadczenie ZUS, stwierdzające zaliczenie wyrokiem sądu do II grupy inwalidów bądź uznanie całkowitej niezdolności do pracy,
 - f) wypis z treści orzeczenia lekarza rzeczoznawcy lub komisji lekarskiej Kasy Rolniczego Ubezpieczenia Społecznego (KRUS), (wzór nr 19e i 19f) stwierdzający całkowitą niezdolność do pracy,
 - g) zaświadczenie KRUS, stwierdzające zaliczenie wyrokiem sądu do II grupy inwalidów bądź uznanie całkowitej niezdolności do pracy,
 - h) legitymacja emeryta – rencisty policyjnego (wzór nr 21, 22, 22a, 22b, 24 i 24a) lub emeryta/rencisty (zwolnionego ze Służby Więziennej) (wzór nr 21a) z wpisem o zaliczeniu do II grupy inwalidztwa,
 - i) legitymacja emeryta – rencisty wojskowego (wzór nr 23) z wpisem o zaliczeniu do II grupy inwalidztwa,
 - j) legitymacja osoby niepełnosprawnej (wzór nr 17, 17a, 17b, 17c, 17d i 17e), stwierdzająca umiarkowany stopień niepełnosprawności z powodu stanu narządu wzroku;
- 2) dokumenty, o których mowa w pkt. 1 lit. a) – i), okazuje się wraz z dokumentem umożliwiającym potwierdzenie tożsamości osoby uprawnionej (w tym również okazanym za pośrednictwem aplikacji mObywatel);
- 3) przejazdy osób wymienionych w ust. 1 pkt.2 odbywają się na podstawie biletów jednorazowych lub miesięcznych imiennych (patrz § 30 i 30a). Uprawnienie do korzystania z ulgi poświadczą jeden z dokumentów wymienionych w § 19 ust. 3 wydany na podstawie przepisów ,o których mowa w §1, stwierdzających niezdolność do samodzielnej egzystencji lub inwalidztwo I grupy lub znaczny stopień niepełnosprawności z powodu stanu narządu wzroku.
- 4) przejazdy osób (lub psów) wymienionych w ust. 1 pkt.3 odbywają się na podstawie biletów jednorazowych wraz z jednym z dokumentów wymienionych w pkt. 1 lub 3.

4. Zmiana umowy przewozu

- 1) przejazd poza stację przeznaczenia wskazaną na bilecie może nastąpić na zasadach określonych w przepisach §§ 6-7;
- 2) przejście do pociągu innego przewoźnika odbywa się na zasadach określonych w przepisach § 8.

§ 22 Przejazdy cywilnych niewidomych ofiar działań wojennych

1. Uprawnieni

- 1) cywilne niewidome ofiary działań wojennych uznane za:
 - a) osoby niezdolne do samodzielnej egzystencji,
 - b) osoby całkowicie niezdolne do pracy;
- 2) przewodnicy towarzyszący w podróży osobom wymienionym w pkt. 1; przewodnikiem osoby niewidomej może być osoba, która ukończyła 13 lat albo pies - przewodnik na podstawie ustawy z dnia 20 czerwca 1992r. o uprawnieniach do ulgowych przejazdów oraz art. 10 ust 2 pkt. 4 i ust. 3 pkt. 2 ustawy z dnia 16 listopada 2006r. o świadczeniu pieniężnym i uprawnieniach przysługujących cywilnym niewidomym ofiarom działań wojennych (Dz.U. 2006 nr 249 poz. 1824 z późn. zm.).

2. Zakres ważności

Uprawnienia do ulgi:

- 1) 78% - dla osób wymienionych w ust. 1 pkt. 1 lit a);
 - 2) 37% - dla osób wymienionych w ust. 1 pkt. 1 lit. b);
 - 3) 95% - dla osób wymienionych w ust. 1 pkt. 2,
- przysługują przy przejazdach w klasie 2 pociągów osobowych uruchamianych przez przewoźnika, przewidzianych w rozkładzie jazdy.

3. Warunki stosowania

Przejazdy osób wymienionych w ust. 1:

- 1) w pkt. 1:
 - lit. a) – odbywają się na podstawie biletów jednorazowych,
 - lit. b) – odbywają się na podstawie biletów jednorazowych lub miesięcznych imiennych (patrz § 30 i 30a), wraz z legitymacją cywilnej niewidomej ofiary działań wojennych (wzór nr 28), wydaną na podstawie przepisów, których mowa w §1, z wpisem o całkowitej niezdolności do pracy), wystawioną przez organ rentowy;
- 2) w pkt. 2 – odbywają się na podstawie biletów jednorazowych oraz legitymacji osoby, o której mowa w ust 1 pkt. 1 litera a i b.

4. Zmiana umowy przewozu

- 1) przejazd poza stację przeznaczenia wskazaną na bilecie może nastąpić na zasadach określonych w przepisach §§ 6-7;
- 2) przejście do pociągu innego przewoźnika odbywa się na zasadach określonych w przepisach § 8.

§ 23 Przejazdy emerytów, rencistów i ich współmałżonków

1. Uprawnieni

Emeryci i renciści oraz ich współmałżonkowie, na których pobierane są zasiłki rodzinne na podstawie przepisów ustawy z dnia 20 czerwca 1992r. o uprawnieniach do ulgowych przejazdów.

2. Zakres ważności

Osoby wymienione w ust. 1 uprawnione są do dwóch przejazdów z ulgą 37% w ciągu roku kalendarzowego, w klasie 2 pociągów uruchamianych przez przewoźnika tj. osobowych, przewidzianych w rozkładzie jazdy.

3. Warunki stosowania

Przejazdy osób wymienionych w ust. 1 odbywają się na podstawie biletów jednorazowych wraz:

- 1) z zaświadczeniem (wzór nr 29 i 29a) wydanym na podstawie przepisów o których mowa w §1, które jest dokumentem ścisłej rejestracji, wystawianym przez:
 - a) terenowe jednostki Polskiego Związku Emerytów, Rencistów i Inwalidów,
 - b) regionalne komisje emerytów i rencistów NSZZ „Solidarność”,
 - c) Niezależny Krajowy Związek Zawodowy w Polsce „Solidarność Weteranów Pracy”,
 - d) Zarząd Główny i oddziały terenowe Stowarzyszenia Emerytów i Rencistów „Solidarność 80”,
 - e) wojewódzkie i regionalne rady weteranów pracy Ogólnopolskiego Porozumienia Związków Zawodowych,
 - f) Niezależny Związek Przyszłych i Obecnych Emerytów i Rencistów „Weterani Pracy”,
 - g) oddziały wojewódzkie Stowarzyszenia Emerytów i Rencistów Policyjnych,
 - h) zarządy i koła Związku Byłych Żołnierzy Zawodowych i Oficerów Rezerwy Wojska Polskiego,
 - i) okręgowe sekcje emerytów i rencistów Związku Nauczycielstwa Polskiego,
 - j) Związek Zawodowy Pracowników Najwyższej Izby Kontroli,
 - k) Komisję Krajową i zarządy regionów Chrześcijańskiego Związku Zawodowego „Solidarność” im. Księdza Jerzego Popiełuszki,
 - l) zarządy wojewódzkie Związku Emerytów i Rencistów Pożarnictwa Rzeczypospolitej Polskiej,
 - m) oddziały wojewódzkie Związku Żołnierzy Ludowego Wojska Polskiego,
 - n) terenowe jednostki Krajowego Związku Emerytów i Rencistów Służby Więziennej, – dla osób uprawnionych należących i nienależących do tych organizacji;
- 2) zaświadczenie, o którym mowa w pkt. 1, okazuje się wraz z dokumentem umożliwiającym potwierdzenie tożsamości osoby uprawnionej (w tym również okazanym za pośrednictwem aplikacji mObywatel);
- 3) wystawcy zaświadczeń wpisują:
 - a) w zaświadczeniu – imię i nazwisko osoby uprawnionej, nr emerytury lub renty oraz datę wydania,
 - b) w legitymacji emeryta lub rencisty wystawionej przez ZUS lub inne biuro emerytalne – numer wydanego zaświadczenia oraz datę wydania;
- 4) kasa biletowa (lub obsługa pociągu) przy sprzedaży biletu zamieszcza na odwrotnej stronie zaświadczenia numer wydanego biletu i datownik, a w przedsprzedaży – dodatkowo stempel o treści „Wyjazd w dniu”.
- 5) Zaświadczenie ważne jest do czasu wykorzystania wszystkich rubryk.

4. Zmiana umowy przewozu

- 1) przejazd poza stację przeznaczenia wskazaną na bilecie może nastąpić na zasadach określonych w przepisach §§ 6-7;
- 2) przejście do pociągu innego przewoźnika odbywa się na zasadach określonych w przepisach § 8.

§ 24 Przejazdy nauczycieli

1. Uprawnieni

- 1) nauczyciele przedszkoli publicznych lub niepublicznych oraz nauczyciele szkół podstawowych i ponadpodstawowych – publicznych lub niepublicznych o uprawnieniach szkół publicznych;
- 2) nauczyciele akademicy,
- 3) nauczyciele uczący języka polskiego, historii, geografii, kultury polskiej lub innych przedmiotów nauczanych w języku polskim w szkołach i sekcjach, wymienionych w § 25 ust. 1 pkt 9

na podstawie ustawy z dnia 20 czerwca 1992r. o uprawnieniach do ulgowych przejazdów.

2. Zakres ważności

Osoby wymienione w ust. 1 są uprawnione do przejazdów z ulgą 33%, w klasie 2 pociągów osobowych uruchamianych przez Koleje Dolnośląskie S.A., przewidzianych w rozkładzie jazdy.

3. Warunki stosowania

- 1) przejazdy osób wymienionych w ust. 1 odbywają się na podstawie biletów jednorazowych lub miesięcznych imiennych (patrz § 30 i 30a);
- 2) dokumentami poświadczającymi uprawnienia do ulgowych przejazdów są:
 - a) dla osób wymienionych w ust. 1 pkt. 1 – legitymacja służbowa nauczyciela (wzór nr 30),
 - b) dla osób wymienionych w ust. 1 pkt. 2 – legitymacja służbowa nauczyciela akademickiego (wzór nr 31)
 - c) dla osób wymienionych w ust. 1 pkt 3 – legitymacja nauczyciela (wzór nr 31a i 31b), wydane na podstawie przepisów, o których mowa w § 1.
- 3) w latach szkolnych 2016/2017, 2017/2018 i 2018/2019 dokumentami poświadczającymi uprawnienia nauczycieli gimnazjów i szkół ponadgimnazjalnych do korzystania z ulgowych przejazdów są dokumenty, o których mowa w pkt 2 lit. a.

4. Zmiana umowy przewozu

- 1) przejazd dalszy poza stację przeznaczenia wskazaną na bilecie może nastąpić na zasadach określonych w przepisach §§ 6-7;
- 2) przejście do pociągu innego przewoźnika odbywa się na zasadach określonych w przepisach § 8.

§ 25 Przejazdy dzieci, młodzieży oraz doktorantów

1. Uprawnieni

- 1) dzieci w wieku powyżej 4 lat do rozpoczęcia odbywania obowiązkowego rocznego przygotowania przedszkolnego;
- 2) osoby wymienione w pkt. 1 dotknięte inwalidztwem lub niepełnosprawne, w relacjach innych niż określone w § 16;
- 3) dzieci i młodzież w okresie od rozpoczęcia odbywania rocznego przygotowania przedszkolnego do ukończenia szkoły podstawowej lub ponadpodstawowej – publicznej lub niepublicznej o uprawnieniach szkoły publicznej, nie dłużej niż do ukończenia 24 roku życia;
- 4) osoby wymienione w pkt.3 dotknięte inwalidztwem lub niepełnosprawne, w relacjach innych niż określone w § 16;
- 5) studenci szkół wyższych – dziennych, wieczorowych lub zaocznych – do ukończenia 26 roku życia;
- 6) osoby wymienione w pkt.5 dotknięte inwalidztwem lub niepełnosprawne, w relacjach innych niż określone w § 16;
- 7) słuchacze kolegiów pracowników służb społecznych (dziennych, wieczorowych lub zaocznych) – do ukończenia 26 roku życia;
- 8) doktoranci do ukończenia 35 roku życia;
- 9) dzieci i młodzież, nie dłużej niż do ukończenia 18. roku życia, w okresie pobierania nauki języka polskiego, historii, geografii, kultury polskiej lub innych przedmiotów nauczanych w języku polskim w:
 - a) szkołach prowadzonych przez organizacje społeczne za granicą zarejestrowanych w bazie prowadzonej przez upoważnioną jednostkę podległą ministrowi właściwemu do spraw oświaty i wychowania,
 - b) szkołach funkcjonujących w systemach oświaty innych państw,
 - c) sekcjach polskich funkcjonujących w szkołach działających w systemach oświaty innych państw,
 - d) szkołach europejskich działających na podstawie Konwencji o Statucie Szkół Europejskich, sporządzonej w Luksemburgu dnia 21 czerwca 1994 r.

Na podstawie ustawy z dnia 20 czerwca 1992r. o uprawnieniach do ulgowych przejazdów.

2. Zakres ważności

- 1) osoby wymienione w ust. 1 pkt 1 i 2 są uprawnione do przejazdów na podstawie biletów - jednorazowych z ulgą 37% w klasie 2 pociągach uruchamianych przez przewoźnika tj. osobowych, przewidzianych w rozkładzie jazdy;

- 2) osoby wymienione w ust. 1 pkt. 3, 4 i 9 są uprawnione do przejazdów na podstawie biletów:
 - jednorazowych z ulgą 37 %;
 - miesięcznych imiennych z ulgą 49% (patrz § 30 i 30a) w klasie dowolnej pociągów uruchamianych przez przewoźnika tj. osobowych;
- 3) osoby wymienione w ust. 1 pkt. 5 – 8 są uprawnione do przejazdów na podstawie biletów:
 - jednorazowych z ulgą 51 %;
 - miesięcznych imiennych z ulgą 51% (patrz § 30 i 30a) w klasie dowolnej pociągów uruchamianych przez przewoźnika tj. osobowych.

3. Warunki stosowania

Przejazdy osób wymienionych w ust. 1:

- 1) w pkt. 1 i 2 odbywają się na podstawie biletów jednorazowych oraz odpowiednio z:
 - a) dokumentem stwierdzającym wiek dziecka;
 - b) zaświadczeniem o odroczeniu spełniania obowiązku szkolnego, wydanym przez dyrektora publicznej szkoły podstawowej;
- 2) w pkt. 3, 4 i 9 – odbywają się na podstawie biletów jednorazowych i okresowych miesięcznych wraz z:
 - a) z zaświadczeniem o spełnianiu obowiązkowego rocznego przygotowania przedszkolnego, wydanym przez dyrektora przedszkola lub dyrektora szkoły (wzór nr 11a lub 11b);
 - b) z legitymacją lub e-legitymacją przedszkolną dla dziecka niepełnosprawnego (wzór nr 10b, 10c, 10d lub 10e) – w relacjach innych niż określone w § 16;
 - c) z legitymacją, e-legitymacją lub mLegitymacją szkolną (wzór nr 12a, 12c, 12d, 12e, 12f, 12g, 12h, 12i, 12j, 12k, 12l, 12n, 12o, 12p, 12r, 12s, 12u, 12v, 12w, 12x, 12y, 13c, 13d, 13f, 13g, 13h, 13i, 13j, 13k, 13l, 13m, 13n, 13p, 13r, 13s, 13t, 13u, 13x, 13y, 13z, 13aa lub 13bb);
 - d) z legitymacją ucznia (wzór 13e);
- 3) w pkt. 5 - 6 – odbywają się na podstawie biletów jednorazowych lub miesięcznych imiennych (patrz § 30 i 30a) wraz z:
 - a) legitymacją lub mLegitymacją studencką wydaną przez polską szkołę wyższą (wzór nr 14 i 14c);
 - b) międzynarodową legitymacją International Student Identity Card (ISIC) (wzór 14b) okazywaną wraz z dokumentem umożliwiającym potwierdzenie tożsamości i wieku osoby uprawnionej (w tym również okazany za pośrednictwem aplikacji mObywatel) – tylko dla obywateli polskich studiujących za granicą;
 - c) międzynarodową legitymacją International Student Identity Card (ISIC) (wzór 14b) okazywaną wraz z Dokumentem potwierdzającym prawo stałego pobytu (wzór 42) – tylko dla obywateli Unii Europejskiej;
 - d) międzynarodową legitymacją International Student Identity Card (ISIC) (wzór 14b) okazywaną wraz z Kartą stałego pobytu członka rodziny obywatela UE (wzór 43);
- 4) w pkt. 7 – odbywają się na podstawie biletów jednorazowych lub miesięcznych imiennych (patrz § 30 i 30a) wraz z legitymacją słuchacza kolegium (wzór nr 15a);
- 5) w pkt. 8 – odbywają się na podstawie biletów jednorazowych lub miesięcznych imiennych (patrz § 30 i 30a) wraz z legitymacją doktoranta wydaną przez państwową szkołę wyższą lub jednostkę naukową (wzór nr 14e);

Dokumenty poświadczające uprawnienie do ulgowych przejazdów wydawane są na podstawie przepisów, o których mowa w § 1.

Dokumenty, o których mowa powyżej, okazuje się wraz z drugim dokumentem umożliwiającym potwierdzenie wieku (w tym również okazany za pośrednictwem aplikacji mObywatel) jeżeli nie jest on określony w tych dokumentach.

W latach szkolnych 2016/2017, 2017/2018 i 2018/2019 dokumentami poświadczającymi uprawnienia uczniów gimnazjów i szkół ponadgimnazjalnych do korzystania z ulgowych przejazdów są dokumenty, o których mowa w pkt 2 lit. c.

4. Zmiana umowy przewozu

- 1) przejazd poza stację przeznaczenia wskazaną na bilecie może nastąpić na zasadach określonych w przepisach §§ 6-7;
- 2) przejście do pociągu innego przewoźnika odbywa się na zasadach określonych w przepisach § 8.

§ 26 Przejazdy osób, którym przyznano Kartę Polaka

1. Uprawnieni

Posiadacze ważnej Karty Polaka, na podstawie ustawy z dnia 20 czerwca 1992r. o uprawnieniach do ulgowych przejazdów.

2. Zakres ważności

Osoby wymienione w ust. 1 są uprawnione do przejazdów jednorazowych z ulgą 37% w klasie 2 pociągów uruchamianych przez przewoźnika tj. osobowych, przewidzianych w rozkładzie jazdy.

3. Warunki stosowania

Przejazdy osób wymienionych w ust. 1 odbywają się na podstawie biletów jednorazowych wraz z ważną Kartą Polaka (wzór nr 33a) wydaną na podstawie przepisów wymienionych w § 1

4. Zmiana umowy przewozu

- 1) przejazd poza stację przeznaczenia wskazaną na bilecie może nastąpić na zasadach określonych w przepisach §§ 6-7;
- 2) przejście do pociągu innego przewoźnika odbywa się na zasadach określonych w przepisach § 8.

§ 26a Przejazdy rodziców i małżonków rodziców na podstawie Karty Dużej Rodziny

1. Uprawnieni

Rodzice i małżonkowie rodziców posiadający ważną Kartę Dużej Rodziny, na podstawie ustawy z dnia 20 czerwca 1992 r. o uprawnieniach do ulgowych przejazdów.

2. Zakres ważności

Osoby wymienione w ust. 1 są uprawnione do przejazdów na podstawie biletów jednorazowych z ulgą 37% oraz biletów miesięcznych imiennych (patrz § 30 i 30a) w klasie 2 pociągów uruchamianych przez Koleje Dolnośląskie S.A., przewidzianych w rozkładzie jazdy.

3. Warunki stosowania

Przejazd osób wymienionych w ust. 1 odbywa się na podstawie biletów jednorazowych i miesięcznych imiennych wraz z Kartą Dużej Rodziny (wzór nr 41) oraz dokumentem umożliwiającym potwierdzenie tożsamości osoby uprawnionej (w tym również okazanym za pośrednictwem aplikacji mObywatel).

4. Zmiana umowy przewozu

- 1) przejazd poza stację przeznaczenia wskazaną na bilecie może nastąpić na zasadach określonych w przepisach §§ 6-7;
- 2) przejście do pociągu innego przewoźnika odbywa się na zasadach określonych w przepisach § 8.

§ 26b Przejazdy honorowych dawców krwi

1. Uprawnieni

- 1) honorowi dawcy krwi, którzy oddali co najmniej 3 donacje krwi lub jej składników, w tym osocze po chorobie COVID-19.

2. Zakres ważności

- 1) osoby wymienione w ust. 1 są uprawnione do przejazdów w komunikacji krajowej ogólnodostępnymi pociągami KD, wykazanymi w rozkładach jazdy przeznaczonych do użytku publicznego, na podstawie biletów jednorazowych z ulgą ustawową 33%,
- 2) ulga, o której mowa w pkt. 1 obowiązuje wyłącznie w czasie stanu zagrożenia epidemiologicznego albo stanu epidemii.

3. Warunki stosowania

- 1) dokumentem poświadczającym uprawnienie do ulgowego przejazdu jest zaświadczenie o oddaniu minimum 3 donacji krwi lub jej składników (wzór nr 45), wydane przez regionalne centrum, Wojskowe Centrum lub Centrum MSWiA krwiodawstwa i krwiolecznictwa, wraz z dokumentem potwierdzającym tożsamość,
- 2) zaświadczenie, o którym mowa w pkt. 1, uprawnia do ulgi przez 6 miesięcy od dnia jego wystawienia.

Rozdział 3 Przejazdy na podstawie taryfy RAZEM

§ 27 REGIOkarta

1. Uprawnieni

1. REGIOkartę może nabyć każda osoba w wyznaczonych kasach Przewozów Regionalnych spółka z o.o.

2. Zakres ważności i warunki stosowania

- 1) REGIOkarta uprawnia do nabywania biletów jednorazowych i okresowych według taryfy RAZEM, na przejazdy w klasie 2 pociągów osobowych uruchamianych przez Koleje Dolnośląskie S.A.
- 2) według taryfy RAZEM są wydawane bilety normalne i z zastosowaniem ulg ustawowych: 33%, 37%, 51%, 49%, 78%, 93%, 95%;
- 3) REGIOkarta jest dokumentem imiennym wydawanym na zasadach określonych w Regulaminie Przewozów Regionalnych spółka z o. o.
- 4) wydaje się:
 - a) REGIOkarty - półroczne, na okres sześciu kolejno następujących po sobie miesięcy,
 - b) REGIOkarty - roczne, na okres dwunastu kolejno następujących po sobie miesięcy, licząc od daty wydania lub wskazanej przez nabywcę, z zachowaniem obowiązującego terminu przedsprzedaży.
- 5) właściciel REGIOkarty odbywający przejazd na podstawie biletu:
 - 1) normalnego, zobowiązany jest posiadać w pociągu kartę,
 - 2) ulgowego, oprócz karty odpowiedni dokument, o którym mowa w § 12.

3. Warunki stosowania

- 1) REGIOkarta (wzory nr 34a i 34b) jest dokumentem imiennym.

4. Zmiana umowy przewozu

- 1) przejazd poza stację przeznaczenia wskazaną na bilecie, może nastąpić na zasadach określonych w §§ 6-7;
- 2) przejście do pociągu innego przewoźnika, odbywa się na zasadach określonych w przepisach § 8.

§ 28 Przejazdy grupowe

- 1) dzieci, młodzież i osoby dorosłe;
- 2) przewodnicy towarzyszący w podróży osobom wymienionym w pkt. 1.

1. Zakres ważności

Ofertę stosuje się w klasie 2 pociągów osobowych uruchamianych przez Koleje Dolnośląskie S.A. przewidzianych w rozkładzie jazdy.

2. Warunki stosowania i opłaty

- 1) Dla grup zorganizowanych przez: szkoły, uczelnie, biura podróży, zakłady pracy, parafie, zrzeszenia, placówki opiekuńcze itp., złożonych co najmniej z 10 osób, nie wliczając przewodników;
- 2) opłaty pobiera się według taryfy RAZEM za rzeczywistą liczbę uczestników grupy, najmniej jednak za 10 osób;
- 3) przewodnicy osób wymienionych w ust. 1 pkt. 1 korzystają z bezpłatnego przejazdu pod warunkiem, że ich liczba nie przekracza jednego przewodnika na każde 10 płacących za przejazd osób;

- 4) bilety jednorazowe według taryfy RAZEM dla uczestników przejazdów grupowych wydawane są według taryfy normalnej oraz z zastosowaniem ulg ustawowych (33%, 37%, 49%, 51%, 78%, 93% i 95%,);
- 5) osoba odbywająca przejazd w pociągu na podstawie ulgowego biletu musi spełniać warunki, o których mowa w postanowieniach § 12. Jeśli podróżny korzysta z biletu ulgowego bez uprawnień do ulg lub nie może okazać dokumentu poświadczającego to uprawnienie, stosuje się odpowiednio postanowienia Regulaminu;
- 6) organizator przejazdu jest zobowiązany do zgłoszenia przejazdu grupy co najmniej na 3 dni robocze, (od poniedziałku do piątku oprócz świąt) jednak nie wcześniej niż 7 dni przed planowanym dniem wyjazdu grupy;
- 7) na przejazd grupy należy wypełnić formularz „wniosku”, który jest dostępny na stronie internetowej www.kolejedolnoslaskie.eu. Prawidłowo wypełniony, podpisany i właściwie ostemplowany wniosek należy dostarczyć do biura Kolei Dolnośląskich S.A. faxem (76 850 7764), pocztą elektroniczną na adres przejazdygrupowe@kolejedolnoslaskie.eu lub złożyć osobiście,
- 8) na podstawie potwierdzonego przez upoważnionego pracownika Kolei Dolnośląskich S.A. wniosku na przejazd grupy, kasa biletowa lub pracownik drużyny konduktorskiej KD wydaje właściwy bilet (y) grupowy (osobne na przejazd w każdą stronę);
- 9) podczas kontroli w pociągu osoba odpowiedzialna za grupę jest zobowiązana okazywać bilet (-y) na przejazd grupy łącznie ze zgłoszeniem przejazdu grupy dzieci, młodzieży i osób dorosłych;
- 10) Koleje Dolnośląskie S.A. nie prowadzą rezerwacji miejsc siedzących. W razie zrealizowania przejazdu przy braku w pociągu miejsc do siedzenia, podróżnemu nie przysługuje z tego tytułu zwrot należności ani rekompensata.
- 11) przewoźnik może odmówić wydania zgody na przejazd grupy:
 - a) w pociągach o frekwencji zbliżonej do 100% (np. w okresie ferii),
 - b) w pociągu, na przejazd, którym wydano wcześniej zgodę innym grupom,
 - c) gdy wniosek jest nieprawidłowo wypełniony, niewłaściwie ostemplowany, niepodpisany lub złożony zbyt późno.

3. Zmiana umowy przewozu

- 1) przejazd poza stację przeznaczenia nie jest dozwolony;
- 2) przejście do pociągu innego przewoźnika nie jest dozwolone.

Rozdział 4

Przejazdy na podstawie biletów odcinkowych imiennych

§ 29 Bilety odcinkowe imienne wg taryfy normalnej i oraz wg taryfy RAZEM- normalnej

1. Uprawnieni

- 1) bilet odcinkowy imienny (miesięczny i tygodniowy) wg taryfy normalnej może nabyć każda osoba;
- 2) osoba, która posiada REGIOkartę może zakupić bilet według taryfy normalnej RAZEM.

2. Zakres ważności

- 1) bilety wydaje się na przejazdy w klasie 2 pociągów osobowych uruchamianych przez Koleje Dolnośląskie S.A. przewidzianych w rozkładzie jazdy, na maksymalną odległość do 200 km;
- 2) bilet uprawnia do nieograniczonej liczby przejazdów, drogą najkrótszą lub wskazaną na bilecie, między wszystkimi stacjami (przystankami) odcinka, na który został wydany, z zastrzeżeniem pkt 5;
- 3) bilet może być wydany na przejazdy „tam i z powrotem” lub na przejazdy w jedną stronę; za bilet na przejazdy w jedną stronę pobiera się połowę ceny biletu „tam i z powrotem”,

- 4) wydaje się bilety odcinkowe imienne na przejazdy pociągami osobowymi:
 - a) miesięczne, ważne na okres jednego miesiąca, np. od 14 maja do 13 czerwca, od 1 października do 31 października,
 - b) tygodniowe, ważne na okres siedmiu kolejno następujących po sobie dni,
- 5) bilety ważne są począwszy od daty wydania lub wskazanej przez nabywcę, z zachowaniem obowiązującego terminu przedsprzedaży.

3. Warunki stosowania

- 1) do przejazdów uprawnia bilet odcinkowy imienny;
- 2) bilet odcinkowy imienny jest ważny łącznie z dokumentem umożliwiającym potwierdzenie tożsamości (w tym również okazany za pośrednictwem aplikacji mObywatel);
- 3) bilet odcinkowy imienny można nabyć w kasie biletowej lub u obsługi pociągu Kolei Dolnośląskich S.A.;
- 4) przed rozpoczęciem podróży właściciel zobowiązany jest wpisać w sposób czytelny i trwały na bilecie w odpowiednim miejscu: imię i nazwisko. Bilet bez wpisanych powyższych danych jest nieważny;
- 5) posiadaczowi biletu nie przysługuje zwrot całej zapłaconej należności w razie przerwy w ruchu lub utraty połączenia przewidzianego w rozkładzie jazdy;
- 6) jeżeli podróżny oświadczy, że:
 - a) posiada bilet odcinkowy imienny, ale nie okaże go w pociągu;
 - b) okaże bilet odcinkowy imienny, ale nie potwierdzi swojej tożsamości, wówczas zwrot (umorzenie) zapłaconych w pociągu (wykazanych w wezwaniu do zapłaty) opłaty taryfowej i opłaty dodatkowej może uzyskać w drodze reklamacji, na warunkach określonych w Regulaminie (RP-KD);
- 7) w razie stwierdzenia, że z biletu korzysta osoba inna niż na nim wskazana, przewoźnik uznaje bilet za nieważny, a osobę tę traktuje jak podróżnego bez ważnego biletu;
- 8) za zagubione, zniszczone, zafoliowane lub skradzione bilety przewoźnik nie zwraca uiszczonych należności i nie wydaje duplikatów, także w przypadku zgłoszenia straty do organów ścigania.

4. Opłaty

- 1) bilety odcinkowe imienne na przejazdy pociągami Kolei Dolnośląskich S.A. sprzedawane są:
 - a) wg taryfy normalnej,
 - b) według taryfy RAZEM– normalnej,
- 2) opłaty za bilety, o których mowa w ust.1 podane są w Cenniku (Tabele opłat za bilety okresowe).

5. Zmiana umowy przewozu

- 1) przejazd poza stację przeznaczenia wskazaną na bilecie ważnym na przejazdy w pociągach uruchamianych przez KD– dozwolony jest pod warunkiem uiszczenia należności stanowiącej różnicę między ceną biletu jednorazowego w klasie 2 za faktyczny przejazd a ceną biletu jednorazowego w klasie 2 i relacji wskazanej na posiadanym bilecie, obliczonej wg taryfy normalnej zgodnie z postanowieniami §§ 6-7;
- 2) przejście do pociągu innego przewoźnika nie jest dozwolone. Zasady tej nie stosuje się gdy jest zawarta umowa o wzajemnym honorowaniu biletów.

§ 30 Bilety odcinkowe imienne miesięczne z ulgą ustawową 93%, 78%, 51%, 49%, 37% i 33%, z ulgą handlową 50% oraz według taryfy RAZEM z ulgą ustawową 93%, 78%, 51%, 49%, 37% i 33%

1. Uprawnieni

- 1) dzieci i młodzież dotknięte inwalidztwem lub niepełnosprawne do ukończenia 24 roku życia studenci dotknięci inwalidztwem lub niepełnosprawni do ukończenia 26 roku życia (§ 16);
- 2) osoby niewidome, które **nie** zostały **uznane** za osoby niezdolne do samodzielnej egzystencji (§ 21);

- 3) osoby niewidome, jeśli są **uznane** za osoby niezdolne do samodzielnej egzystencji (§ 21);
 - 4) cywilne niewidome ofiary działań wojennych, uznane za osoby całkowicie niezdolne do pracy (§ 22);
 - 5) nauczyciele przedszkoli publicznych lub niepublicznych, nauczyciele szkół podstawowych i ponadpodstawowych – publicznych lub niepublicznych o uprawnieniach szkół publicznych, nauczyciele akademicy oraz nauczyciele uczący języka polskiego, historii, geografii, kultury polskiej lub innych przedmiotów nauczanych w języku polskim w szkołach i sekcjach, wymienionych w § 25 ust. 1 pkt 9 (§ 24);
 - 6) dzieci i młodzież w okresie od rozpoczęcia odbywania obowiązkowego rocznego przygotowania przedszkolnego do ukończenia szkoły podstawowej lub ponadpodstawowej – publicznej lub niepublicznej o uprawnieniach szkoły publicznej, nie dłużej niż do ukończenia 24 roku życia (§ 25);
 - 7) studenci szkół wyższych (dziennych, wieczorowych lub zaocznych) – do ukończenia 26 roku życia (§ 25);
 - 8) słuchacze kolegów pracowników służb społecznych (dziennych, wieczorowych lub zaocznych) – do ukończenia 26 roku życia (§ 25);
 - 9) doktoranci do ukończenia 35 roku życia (§ 25);
 - 10) rodzice i małżonkowie rodziców posiadający ważną Kartę Dużej Rodziny (§ 26a);
 - 11) dzieci i młodzież, nie dłużej niż do ukończenia 18. roku życia, w okresie pobierania nauki języka polskiego, historii, geografii, kultury polskiej lub innych przedmiotów nauczanych w języku polskim w szkołach i sekcjach, wymienionych w § 25 ust. 1 pkt 9 (§ 25);
 - 12) osoby, którym pracodawca na podstawie umowy zawartej z KD, wykupił uprawnienia do ulgowej usługi transportowej (§ 31).
- Na podstawie ustawy z dnia 20 czerwca 1992r. o uprawnieniach do ulgowych przejazdów.

2. Zakres ważności

- 1) bilety wydaje się na przejazdy w klasie 2 pociągów osobowych na odległość do 200 km,
- 2) osoby wymienione w ust. 1:
 - a) w pkt. 1 – uprawnione są do ulgi 78% przy przejazdach w klasie 2 pociągami osobowymi w relacjach określonych w § 16 ust. 1,
 - b) w pkt. 2 – uprawnione są do ulgi 37% przy przejazdach w klasie 2 pociągami osobowymi,
 - c) w pkt. 3 – uprawnione są do ulgi 93% przy przejazdach w klasie 2 pociągami osobowymi,
 - d) w pkt. 4 – uprawnione są do ulgi 37% przy przejazdach w klasie 2 pociągami osobowymi,
 - e) w pkt. 5 – uprawnione są do ulgi 33% przy przejazdach w klasie 2 pociągami osobowymi,
 - f) w pkt. 6,10 i 11 – uprawnione są do ulgi 49% przy przejazdach w klasie 2 pociągami osobowymi,
 - g) w pkt. 7, 8 i 9 – uprawnione są do ulgi 51% przy przejazdach w klasie 2 pociągami osobowymi,
 - h) w pkt. 12 – uprawnione są do ulgi handlowej 50% przy przejazdach w klasie 2 pociągami osobowymi;
- 3) bilet uprawnia do nieograniczonej liczby przejazdów, drogą najkrótszą lub wskazaną na bilecie, między wszystkimi stacjami (przystankami) odcinka, na który został wydany, z zastrzeżeniem pkt. 4;
- 4) bilet może być wydany na przejazdy „tam i z powrotem” lub na przejazdy w jedną stronę; za bilet na przejazdy w jedną stronę pobiera się połowę ceny biletu „tam i z powrotem”,
- 5) bilety wydaje się na okres jednego miesiąca, np. od 17 stycznia do 16 lutego, od 1 maja do 31 maja;
- 6) bilety ważne są począwszy od daty wydania lub wskazanej przez nabywcę.

3. Warunki stosowania

- 1) do przejazdów uprawnia bilet odcinkowy imienny miesięczny;
- 2) bilet odcinkowy imienny miesięczny jest ważny łącznie z dokumentem umożliwiającym potwierdzenie tożsamości (w tym również okazany za pośrednictwem aplikacji mObywatel);
- 3) Bilet odcinkowy imienny miesięczny można nabyć w kasie biletowej lub u obsługi pociągu Kolei Dolnośląskich S.A.;
- 4) przed rozpoczęciem podróży właściciel zobowiązany jest wpisać w sposób czytelny i trwały na bilecie w odpowiednim miejscu: imię i nazwisko. Bilet bez wpisanych powyższych danych jest nieważny;
- 5) posiadaczowi biletu nie przysługuje zwrot całej zapłaconej należności w razie przerwy w ruchu lub utraty połączenia przewidzianego w rozkładzie jazdy
- 6) podróżny odbywający przejazd na podstawie ulgowego biletu, zobowiązany jest posiadać w pociągu odpowiedni dokument, o którym mowa w § 12;
- 7) jeżeli podróżny oświadczy, że:

- a) posiada bilet odcinkowy imienny, ale nie okaże go w pociągu,
- b) posiada uprawnienie do ulgi, okaże bilet ulgowy, ale nie może okazać dokumentu poświadczającego to uprawnienie, wówczas zwrot (umorzenie) zapłaconych w pociągu (wykazanych w wezwaniu do zapłaty) opłaty taryfowej i opłaty dodatkowej – może uzyskać w drodze reklamacji, na warunkach określonych w Regulaminie;
- 8) podróżny, który zgłasza się z biletem ulgowym i oświadcza, że posiada uprawnienie do danej ulgi, ale nie może okazać dokumentu poświadczającego to uprawnienie – zobowiązany jest dopłacić różnicę należności pomiędzy ceną biletu jednorazowego normalnego a ceną biletu jednorazowego ulgowego w relacji, w której odbywa przejazd, z zastrzeżeniem pkt. 8a;
- 8a) podróżny, który zgłasza się z biletem z ulgą 49% i oświadcza, że posiada uprawnienie do ulgi o takim wymiarze, ale nie może okazać dokumentu poświadczającego to uprawnienie – zobowiązany jest nabyć bilet jednorazowy normalny w relacji, w której odbywa przejazd
- 9) w razie stwierdzenia, że z biletu korzysta osoba inna niż na nim wskazana, lub bez uprawnień do ulgi, przewoźnik uznaje bilet za nieważny, a osobę tę traktuje jak podróżnego bez ważnego biletu;
- 10) foliowanie biletu, wymiana na inny bilet lub na bilet ważny na przejazd w innej relacji, albo w pociągach innego przewoźnika, ani też przedłużenie terminu jego ważności – nie jest dozwolone;
- 11) za zagubione, zniszczone, zafoliowane lub skradzione bilety przewoźnik nie zwraca uiszczonych należności i nie wydaje duplikatów, także w wypadku zgłoszenia straty do organów ścigania.

4. Opłaty

Bilety odcinkowe imienne sprzedawane są:

- 1) z ulgą 93%, 78%, 51%, 49%, 37% i 33%,
- 2) według taryfy RAZEM z zastosowaniem ulgi ustawowej: 93%, 78%, 51%, 49%, 37% i 33% – na zasadach i warunkach określonych w § 29. Opłaty podane są w Cenniku (Tabele opłat za bilety okresowe),
- 3) z ulgą handlową 50%.

5. Zmiana umowy przewozu

- 1) przejście do pociągu innego przewoźnika nie jest dozwolone. Zasady tej nie stosuje się gdy jest zawarta umowa o wzajemnym honorowaniu biletów,
- 2) przejazd poza stację przeznaczenia wskazaną na bilecie jest dozwolony pod warunkiem uiszczenia należności stanowiącej różnicę między ceną biletu jednorazowego w klasie dowolnej za faktyczny przejazd a ceną biletu jednorazowego w relacji określonej na posiadanym bilecie, obliczonej według należnej ulgi zgodnie z postanowieniami § 7 tylko, gdy postanowienia szczegółowe o ulgach przejazdowych oraz okazany dokument uprawniają do przejazdu z jednym wymiarem ulgi na całej drodze przewozu.

§ 30a Bilety miesięczne sieciowe imienne według taryfy normalnej, z ulgami ustawowymi 33%, 37%, 49%, 51% i 93%

1. Uprawnieni

- 1) bilet wg taryfy normalnej może nabyć każda osoba;
- 2) bilet z ulgą ustawową 33%, 37%, 49%, 51% lub 93% może nabyć osoba ustawowo uprawniona do przejazdów ulgowych na podstawie biletów miesięcznych imiennych (osoby, których uprawnienie zostało ustawowo ograniczone do określonej relacji przejazdu muszą nabyć bilet normalny);
- 3) bilet z ulgą handlową 50% może nabyć osoba, której pracodawca na podstawie umowy zawartej z KD, wykupił uprawnienia do ulgowej usługi transportowej (§ 31).

2. Zakres ważności

- 1) bilety wydaje się na przejazdy w klasie 2 pociągów osobowych, uruchamianych przez Koleje Dolnośląskie S.A. na terenie Polski, przewidzianych w rozkładzie jazdy z wyłączeniem pociągów specjalnych i połączenia „Pociąg do Kultury” (Wrocław – Berlin – Wrocław);
- 2) bilety ważne są przez okres jednego miesiąca (np. od 14 maja do 13 czerwca, od 1 października do 31 października);
- 3) bilety ważne są począwszy od daty wydania lub wskazanej przez nabywcę, z zachowaniem obowiązującego terminu przedsprzedaży.

3. Warunki stosowania

- 1) przed rozpoczęciem podróży właściciel zobowiązany jest wpisać w sposób czytelny i trwały na bilecie w odpowiednim miejscu: imię i nazwisko. Bilet bez wpisanych powyższych danych jest nieważny;
- 2) bilet jest ważny łącznie z dokumentem umożliwiającym potwierdzenie tożsamości (w tym również okazany za pośrednictwem aplikacji mObywatel);
- 3) posiadaczowi biletu nie przysługuje zwrot całej zapłaconej należności w razie przerwy w ruchu lub utraty połączenia przewidzianego w rozkładzie jazdy;
- 4) jeżeli podróżny oświadczy, że:
 - a) posiada bilet odcinkowy imienny, ale nie okaże go w pociągu;
 - b) okaże bilet odcinkowy imienny, ale nie potwierdzi swojej tożsamości wówczas zwrot (umorzenie) zapłaconych w pociągu (wykazanych w wezwaniu do zapłaty) opłaty taryfowej i opłaty dodatkowej może uzyskać w drodze reklamacji, na warunkach określonych w Regulaminie (RP-KD);
- 5) podróżny, który zgłasza się z biletem ulgowym i oświadcza, że posiada uprawnienie do danej ulgi, ale nie może okazać dokumentu poświadczającego to uprawnienie – zobowiązany jest dopłacić różnicę należności pomiędzy ceną biletu jednorazowego normalnego a ceną biletu jednorazowego ulgowego w relacji, w której deklaruje przejazd, z zastrzeżeniem pkt. 5a;
- 5a) podróżny, który zgłasza się z biletem z ulgą 49% i oświadcza, że posiada uprawnienie do ulgi o takim wymiarze, ale nie może okazać dokumentu poświadczającego to uprawnienie – zobowiązany jest nabyć bilet jednorazowy normalny w relacji, w której deklaruje przejazd;
- 6) w razie stwierdzenia, że z biletu korzysta osoba inna niż na nim wskazana, przewoźnik uznaje bilet za nieważny, a osobę tę traktuje jak podróżnego bez ważnego biletu;
- 7) foliowanie biletu, wymiana na inny bilet lub na bilet ważny na przejazdy w innej relacji, albo w pociągach innego przewoźnika, ani też przedłużenie terminu jego ważności – nie jest dozwolone;
- 8) za zagubione, zniszczone, zafoliowane lub skradzione bilety przewoźnik nie zwraca uiszczonych należności i nie wydaje duplikatów, także w przypadku zgłoszenia straty do organów ścigania.

4. Opłaty

- 1) bilety sprzedawane są:
 - a) wg taryfy normalnej,
 - b) z ulgą ustawową 33%, 37%, 49%, 51% i 93%.
- 2) opłaty podane są w Cenniku KD.

5. Zmiana umowy przewozu

- 1) w przypadku zgłoszenia się podróżnego bez ważnego dokumentu uprawniającego do ulgi nie dokonuje się żadnych dopłat do biletu miesięcznego sieciowego imiennego. Podróżny jest zobowiązany nabyć bilet jednorazowy normalny zgodnie rzeczywistą relacją przejazdu. Na bilecie umieszcza się adnotację o treści określonej w § 18 ust. 3 pkt 2 lit. a RP-KD;
- 2) przejście do pociągu innego przewoźnika nie jest dozwolone.

Rozdział 5 Oferty Kolei Dolnośląskich S.A.

§ 31 Przejazdy osób, którym pracodawca wykupił uprawnienia do ulgowych przejazdów

1. Uprawnieni

- 1) osoby którym pracodawca na podstawie umowy zawartej z KD, wykupił uprawnienia do ulgowej usługi transportowej.

2. Zakres ważności

- 1) osoby wymienione w ust. 1 uprawnione są do nabywania biletów na przejazd pociągami Kolei Dolnośląskich S.A. ujętymi w rozkładzie jazdy, z ulgą 50%.
- 2) zakres ważności biletów jednorazowych nie może przekraczać daty na jaką została wydana legitymacja.
- 3) zakres ważności biletów miesięcznych imiennych nie przedłuża terminu ważności legitymacji.
- 4) ulgi nie łączy się z innymi ulgami i ofertami.

3. Warunki stosowania

- 1) osoby wymienione w ust. 1 uprawnione są do nabywania biletów:
 - a) jednorazowych,
 - b) miesięcznych odcinkowych imiennych,
 - c) miesięcznych sieciowych imiennych;
- 2) dokumentem poświadczającym uprawnienie do ulgowych przejazdów jest legitymacja (wzór nr 40) okazywana wraz z dokumentem potwierdzającym tożsamość (w tym również okazany za pośrednictwem aplikacji mObywatel),
- 3) legitymacja jest ważna po jej właściwym wypełnieniu przez nabywcę oraz podpisaniu przez osobę na którą została wystawiona,
- 4) termin ważności określony jest na legitymacji,
- 5) brak biletu na przejazd należy zgłaszać na zasadach określonych w Regulaminie (przed lub bezpośrednio po wejściu do pociągu),
- 6) przerabianie, podrabianie, laminowanie oraz odstępowanie legitymacji innym osobom jest zabronione.

4. Zmiana umowy przewozu

- 1) przejazd poza stację przeznaczenia wskazaną na bilecie ważnym na przejazdy w pociągach uruchamianych przez KD – dozwolony jest pod warunkiem uiszczenia należności stanowiącej różnicę między ceną biletu jednorazowego w klasie dowolnej za faktyczny przejazd a ceną biletu jednorazowego w klasie 2 i relacji wskazanej na posiadanym bilecie, obliczonej zgodnie z postanowieniami §§ 6-7;
- 2) przejście do pociągu innego przewoźnika nie jest dozwolone.

§ 32 Przejazdy posłów na Sejm RP

1. Uprawnieni

- 1) posłowie na Sejm RP.

2. Zakres ważności

- 1) osoby wymienione w ust. 1 są uprawnione do nieodpłatnych przejazdów w komunikacji krajowej ogólnodostępnymi pociągami KD, wykazanymi w rozkładach jazdy przeznaczonych do użytku publicznego.

3. Warunki stosowania

- 1) dokumentami poświadczającymi uprawnienie do są:
 - a) legitymacja poselska (wzór nr 46),
 - b) zaświadczenie o dokonany wyborze wystawione przez Państwową Komisję Wyborczą wraz z dokumentem potwierdzającym tożsamość,
 - c) zaświadczenie wydane przez Kancelarię Sejmu, uprawniające do przejazdów i przelotów na pierwsze po wyborach posiedzenie Sejmu (wzór nr 46a) wraz z dokumentem potwierdzającym tożsamość,
 - d) zaświadczenie wydane przez Kancelarię Sejmu, zastępujące utraconą lub zniszczoną legitymację poselską do czasu wydania duplikatu legitymacji (wzór nr 46b) wraz z dokumentem potwierdzającym tożsamość.

§ 32a Przejazdy osób, które ukończyły 60 lat (Senior 60+)

1. Uprawnieni

Każdy podróżny, który ukończył 60 lat.

2. Zakres ważności

- 1) osoby wymienione w ust. 1 są uprawnione do przejazdów na podstawie biletów jednorazowych na przejazd „tam” z ulgą handlową 25% w klasie 2 pociągów uruchamianych przez Koleje Dolnośląskie S.A., przewidzianych w rozkładzie jazdy, z wyłączeniem pociągów specjalnych i połączenia „Pociąg do Kultury” (Wrocław – Berlin – Wrocław);
- 2) ulgi, o której mowa w pkt. 1, nie łączy się z innymi ulgami i ofertami.

3. Warunki stosowania

Przejazd osób wymienionych w ust. 1 odbywa się na podstawie biletów jednorazowych na przejazd „tam” wraz z dokumentem umożliwiającym potwierdzenie tożsamości i wieku osoby uprawnionej (w tym również okazany za pośrednictwem aplikacji mObywatel).

4. Zmiana umowy przewozu

- 1) przejazd poza stację przeznaczenia wskazaną na bilecie lub inną drogą przewozu – jest dozwolony pod warunkiem uiszczenia należności stanowiącej różnicę między ceną biletu jednorazowego w klasie 2 za faktyczny przejazd a ceną biletu jednorazowego w klasie 2 i relacji wskazanej na posiadanym bilecie, obliczonej zgodnie z postanowieniami § 6 i 7;
- 2) przejście do pociągu innego przewoźnika nie jest dozwolone.

§ 33 Razem z KD

1. Uprawnieni

Osoby od 2 – 4 podróżujące wspólnie, w tej samej relacji na całej drodze przewozu.

2. Zakres ważności

Oferta Razem z KD ma zastosowanie przy przejazdach pociągami Kolei Dolnośląskich S.A. ujętymi w rozkładzie jazdy, wyłącznie na podstawie biletów jednorazowych.

3. Warunki stosowania

- 1) oferty nie łączy się z innymi ulgami i ofertami stosowanymi przez Koleje Dolnośląskie S.A.,
- 2) pierwsza z osób o których mowa w ust. 1 może odbyć przejazd na podstawie posiadanego uprawnienia do przejazdu z ulgą ustawową. Warunkiem skorzystania z ulgi ustawowej jest posiadanie w trakcie podróży odpowiednich dokumentów poświadczające uprawnienia do ulgowych przejazdów. Opłatę za przejazd od pierwszej osoby pobiera się wg taryfy normalnej lub z zastosowaniem ulgi ustawowej (33%, 37%, 49%, 51%, 78%, 93% i 95%, 100%), zgodnie z cennikiem KD. Podróżny który korzysta z biletu ulgowego:
 - a) któremu ulga nie przysługuje – (np. podróżny który ukończył 26 lat z biletem wg ulgi studenckiej 51%) zobowiązany jest nabyć w kasie biletowej lub u obsługi pociągu (na zasadach określonych w Regulaminie) bilet na przejazd wg taryfy normalnej. Obsługa pociągu na okazanym bilecie zamieszcza stosowne poświadczenie o jego niewykorzystaniu,
 - b) któremu ulga przysługuje ale nie może okazać dokumentu poświadczającego to uprawnienie – zobowiązany jest nabyć w kasie biletowej lub u obsługi pociągu (na zasadach określonych w Regulaminie RP-KD) dopłatę stanowiącą różnicę pomiędzy ceną biletu jednorazowego wg taryfy normalnej a ceną okazanego biletu, na wydanej dopłacie zamieszcza się stosowne poświadczenie dotyczące oświadczenia podróżnego o posiadanym uprawnieniu do ulgi.
- 3) druga, trzecia i czwarta z osób o których mowa w ust. 1 odbywa przejazd na podstawie biletu jednorazowego wg taryfy normalnej RAZEM, zgodnie z cennikiem KD.

4. Zmiana umowy przewozu

- 1) przejazd poza stację przeznaczenia wskazaną na bilecie ważnym na przejazdy w pociągach uruchamianych przez KD, po rozpoczęciu podróży – jest możliwe (na zasadach określonych w § 6 i 7 niniejszej taryfy) wyłącznie gdy dotyczy wszystkich uczestników przejazdu,
- 2) przejście do pociągu innego przewoźnika nie jest dozwolone.

§ 34 Weekend z KD

1. Uprawnieni

Bilet wg oferty Weekend z KD może nabyć każda osoba.

2. Zakres ważności

- 1) bilet wydaje się na przejazd w klasie 2 pociągami Kolei Dolnośląskich S.A.
- 2) bilet uprawnia do nieograniczonej liczby przejazdów w ramach jego ważności (bilet wielokrotny).
- 3) bilet jest ważny od godziny 18:00 dnia roboczego poprzedzającego bezpośrednio następujące po sobie dni wolne od pracy, do godziny 6:00 pierwszego dnia roboczego następującego po dniach wolnych.

3. Warunki stosowania

- 1) bilet jest biletem imiennym;
- 2) bilet można nabyć w kasie biletowej lub u obsługi pociągu Kolei Dolnośląskich S.A.;
- 3) przed rozpoczęciem podróży właściciel zobowiązany jest wpisać w sposób czytelny i trwały na bilecie w odpowiednim miejscu: imię i nazwisko. Bilet bez wpisanych powyższych danych jest nieważny;
- 4) bilet jest ważny łącznie z dokumentem umożliwiającym potwierdzenie tożsamości (w tym również okazany za pośrednictwem aplikacji mObywatel);
- 5) termin ważności biletu:
 - nabytego w przedsprzedaży - zaczyna się od godziny 18:00 dnia roboczego poprzedzającego bezpośrednio następujące po sobie dni wolne od pracy,
 - nabytego po godzinie 18:00 dnia roboczego poprzedzającego bezpośrednio następujące po sobie dni wolne od pracy – zaczyna się od godziny sprzedaży biletu;
- 6) w razie stwierdzenia, że z biletu korzysta osoba inna niż na nim wskazana, przewoźnik uznaje bilet za nieważny, a podróżnego traktuje się jak osobę bez ważnego biletu;
- 7) jeżeli podróżny oświadczy, że:
 - b) posiada bilet ale nie okaże go w pociągu,
 - c) okaże bilet, ale nie potwierdzi swojej tożsamości, wówczas zwrot (umorzenie) zapłaconych w pociągu (wykazanych w wezwaniu do zapłaty) opłaty taryfowej i opłaty dodatkowej – może uzyskać w drodze reklamacji, na warunkach określonych w Regulaminie (RP – KD);
- 8) foliowanie biletu, wymiana na inny bilet lub przedłużenie terminu jego ważności – nie jest dozwolone;
- 9) za zagubione, zniszczone, zafoliowane lub skradzione bilety przewoźnik nie zwraca uiszczonych należności i nie wydaje duplikatów, także w wypadku zgłoszenia straty do organów ścigania;
- 10) na przewóz roweru do biletu Weekend z KD na życzenie podróżnego wydaje się na każdy dzień podróży oddzielny bilet wielokrotny bezrelacyjny na przewóz roweru.

4. Opłaty

Opłata za bilety wg oferty Weekend z KD jest opłatą zryczałtowaną podaną w Cenniku.

5. Zmiana umowy przewozu

Przejsie do pociągu innego przewoźnika nie jest dozwolone.

DZIAŁ IV PRZEWÓZ RZECZY I ZWIERZĄT

§ 35 Bezpłatny przewóz rzeczy

1. Podróżny, posiadający ważny bilet na przejazd ma prawo zabrać ze sobą bezpłatnie rzeczy, które nie utrudniają przejścia i nie narażają na szkodę innych pasażerów i ich mienia. Dla rozmieszczenia tych rzeczy, podróżny ma prawo rozporządzać przestrzenią nad i pod miejscem, które zajmuje.
2. Opłacie nie podlegają ponadto rzeczy:
 - 1) przewożone w wyznaczonych miejscach dla podróżnych z większym bagażem ręcznym,
 - 2) wózek dziecięcy, przewożony przez osobę jadącą razem z dzieckiem do lat 4 posiadającym bilet z ulgą 100%,
 - 3) instrumenty muzyczne, sztalugi i duże teczki rysunkowe.
3. Każda rzecz zabrana przez podróżnego, która nie spełnia warunków określonych w ust. 1, z zastrzeżeniem ust. 2, przewożona jest odpłatnie – pod opieką podróżnego. Opłata za przewóz wskazana jest w Cenniku KD.
4. W przypadku ujawnienia w czasie kontroli biletowej podróżnego, który przewozi bez ważnego biletu rzecz, niespełniającą warunków określonych w ust. 1, z zastrzeżeniem ust. 2, oprócz odpowiednich opłat przewozowych pobiera się opłatę dodatkową, ustaloną na podstawie rozporządzenia MI z dnia 20.01.2005 r.
5. Warunki i zasady przewozu rzeczy określa Regulamin Przewozu RP-KD (§ 20).

§ 36 Bezpłatny przewóz wózków inwalidzkich

1. Za wózki inwalidzkie, z których korzystają w czasie podróży inwalidzi, dzieci lub młodzież – dotknięte inwalidztwem lub niepełnosprawne, przewoźnik nie pobiera opłat. Warunkiem zastosowania bezpłatnego przewozu jest okazanie jednego z dokumentów stwierdzających inwalidztwo lub niepełnosprawność, wymienionych w § 16 ust. 3, w § 18 ust. 3, w § 19 ust. 3 i w § 20 ust. 3 pkt 2 lit. a wraz z dokumentem umożliwiającym potwierdzenie tożsamości (w tym również okazany za pośrednictwem aplikacji mObywatel).
2. Warunki i zasady przewozu wózków inwalidzkich określa Regulamin Przewozu RP-KD (§ 9).

§ 37 Przewóz zwierząt domowych

1. Warunki i zasady przewozu zwierząt domowych określa Regulamin Przewozu RP-KD (§ 21).
2. Za jednorazowy przewóz psa (z wyjątkiem psa-przewodnika jadącego z osobą niewidomą, psa-asystenta jadącego z osobą z niepełnosprawnością lub o ograniczonej możliwości poruszania się, lub psa przewożonego jak określa ust. 3), przewoźnik pobiera opłatę zryczałtowaną, niezależną od odległości taryfowej. Opłata za przewóz wskazana jest w Cenniku KD.
3. Za zwierzęta domowe, umieszczone w odpowiednim pojemniku (w koszu, skrzynce, klatce, transporterze itp.), zabezpieczającym przed wyrządzeniem szkody, nie pobiera się żadnych opłat, pod warunkiem umieszczenia opakowania w miejscu określonym w § 35 ust. 1.
4. W przypadku ujawnienia w czasie kontroli biletowej podróżnego, który przewozi psa bez ważnego biletu lub umieścił pojemnik, o którym mowa w ust. 3, w miejscu do tego nieprzeznaczonym, oprócz odpowiednich opłat przewozowych (np. w przypadku zajęcia dodatkowego miejsca do siedzenia – opłata określona w § 8 ust. 5 RP-KD) pobiera się opłatę dodatkową, ustaloną na podstawie rozporządzenia MI z dnia 20.01.2005 r.

§ 38 Przewóz rowerów i hulajnóg

1. Podróżny może zabrać ze sobą do pociągu jeden nieopakowany rower i przewieźć odpłatnie. Złożony i opakowany rower nie podlega opłacie i jest przewożony w ramach bagażu ręcznego.
- 1a. Podróżny może zabrać ze sobą do pociągu jedną rozłożoną, gotową do jazdy hulajnogę i przewieźć odpłatnie. Złożona lub spakowana hulajnoga nie podlega opłacie i jest przewożona w ramach bagażu ręcznego.
- 1b. W przypadku odpłatnego przewozu rozłożonej, gotowej do jazdy hulajnogi stosuje się wszystkie postanowienia TP-KD dotyczące przewozu rowerów.
2. Rower przewozi się na podstawie biletu na przewóz roweru:
 - 1) w części pojazdu szynowego przystosowanej do przewozu rowerów;
 - 2) w miejscu oznaczonym piktogramami.Hulajnoga może być przewożona w dowolnym miejscu w pociągu jeżeli sposób jej przewożenia spełnia warunki opisane w niniejszym paragrafie.
3. Warunki i zasady przewozu rowerów i hulajnóg określa Regulamin Przewozu RP-KD (§ 22).
4. Przy zakupie biletu lub do okazanego biletu na przejazd, podróżny może nabyć bilet na przewóz roweru (w tym rozłożonej, gotowej do jazdy hulajnogi) ze zryczałtowaną opłatą. Opłaty wskazane są w Cenniku KD.
5. Obsługa pociągu wydaje podróżnemu bilet pobierając opłatę zryczałtowaną (niezależną od odległości).
6. W przypadku ujawnienia w pociągu podróżnego, który przewozi rower lub rozłożoną, gotową do jazdy hulajnogę i odmawia uiszczenia opłaty za jego przewóz, dodatkowo pobiera się opłatę ustaloną na podstawie rozporządzenia MI z dnia 20 stycznia 2005 r.

DZIAŁ V Inne usługi

§ 39 Usługi dodatkowe

Opłaty za inne usługi, świadczone przez przewoźnika lub podmioty przez niego upoważnione, określone są w Cenniku KD (Wykazie cen).

DZIAŁ VI

Wzory

dokumentów


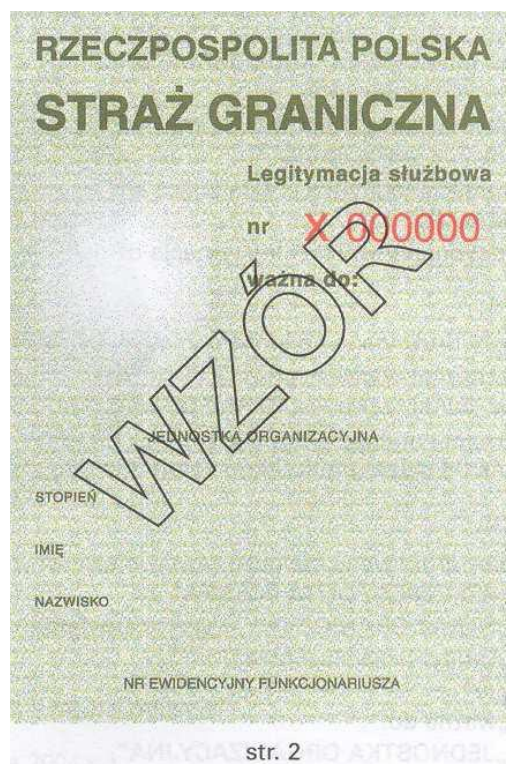

LEGITYMACJA SŁUŻBOWA FUNKCJONARIUSZA STRAŻY GRANICZNEJ

Okladka legitymacji



Okladka legitymacji wykonana jest z tworzywa sztucznego w kolorze ciemnozielonym ze srebrnymi tłoczeniami:

- 1) „RZECZPOSPOLITA POLSKA”;
- 2) wizerunek orła ustalony dla godła Rzeczypospolitej Polskiej, umieszczony na tle słupa granicznego;
- 3) „STRAŻ GRANICZNA”.



Cd. wzoru nr 1
Do § 15

Legitymacja o wymiarach 74 mm x 208 mm, drukowana na papierze zabezpieczonym chemicznie, z bieżącym znakiem wodnym oraz włóknami widocznymi w świetle dziennym i włóknami w widocznych świetle UV, rozmieszczonymi nieregularnie. Tło giloszowe, z irysem w kolorze jasnozielonym i oliwkowym. Na stronie 3. i 4. elementem gilosza jest położony centralnie znak graficzny Straży Granicznej, według wzoru określonego w odrębnych przepisach. Legitymacja zaginana wzdłuż krawędzi poziomej. Strona 1. i 4. łączą się górnymi krawędziami, krawędź dolna strony 2. z górną strony 3. Numeracja legitymacji, składająca się z jednej litery serii i sześciu cyfr, wykonana farbą koloru czerwonego aktywną w UV. Po dokonaniu wpisu legitymacja dwustronnie pokrywana folią, w tym strony 2. i 4. folią holograficzną.

Strona 1:

1) napisy drukowane czcionką równej wielkości w kolorze zielonym o różnych odcieniach:

- a) w górnej części – „RZECZPOSPOLITA POLSKA”,
- b) w dolnej części – „STRAŻ GRANICZNA”;

2) centralnie umiejscowiony wizerunek orła białego, ustalony dla godła Rzeczypospolitej Polskiej, Umieszczony na tle słupa granicznego koloru biało-czerwonego.

Strona 2:

1) napisy drukowane czcionką różnej wielkości w kolorze zielonym o różnych odcieniach:

- a) „RZECZPOSPOLITA POLSKA”,
- b) „STRAŻ GRANICZNA” – wykonany farbą optycznie zmienną w kolorze zielononiebieskim,
- c) „Legitymacja służbowa”,
- d) „nr”,
- e) „ważna do:”,
- f) „JEDNOSTKA ORGANIZACYJNA”,
- g) „STOPIEŃ”,
- h) „IMIĘ”,
- i) „NAZWISKO”,
- j) „NR EWIDENCYJNY FUNKCJONARIUSZA”**;

2) pod napisem „STRAŻ GRANICZNA”, z lewej strony, owalne białe pole z elementami gilosza na obrzeżu przeznaczone na zeskanowaną fotografię.

Strona 3:

1) napisy drukowane różną czcionką w kolorze ciemnozielonym:

- a) „Funkcjonariusz, wykonując zadanie służbowe, ma prawo żądania niezbędnej pomocy od instytucji państwowych, organów administracji rządowej i samorządu terytorialnego oraz jednostek gospodarczych prowadzących działalność w zakresie użyteczności publicznej; wymienione

instytucje, organy i jednostki obowiązane są, w zakresie swojego działania, do udzielenia pomocy, w zakresie obowiązujących przepisów prawa.”,

- b) „Art. 11 ust. 1 pkt 11 ustawy z dn. 12.10.1990 r. o Straży Granicznej (Dz. U. z 2002 r. Nr 171, poz. 1399 z późn. zm.)”,

c) „Organ wydający legitymację:”,

- d) „KOMENDANT GŁÓWNY STRAŻY GRANICZNEJ”,

e) „mp.”,

f) zaznaczone mikrodrukiem miejsce na podpis wystawiającego,

- g) „podpis wystawiającego”;


2) białe pole w kształcie prostokąta, ograniczone mikrodrukiem w kolorze zielonym, przeznaczone na wpisanie kodu legitymacji funkcjonariusza.

Strona 4:

Napis drukowany w kolorze ciemnozielonym: „W przypadku znalezienia legitymacji należy zwrócić ją do najbliższej jednostki organizacyjnej Straży Granicznej lub Policji.”.

*) Nr ewidencyjny funkcjonariusza składa się z 5 cyfr i 2 liter.

LEGITYMACJA SŁUŻBOWA FUNKCJONARIUSZA STRAŻY GRANICZNEJ



Okładka legitymacji

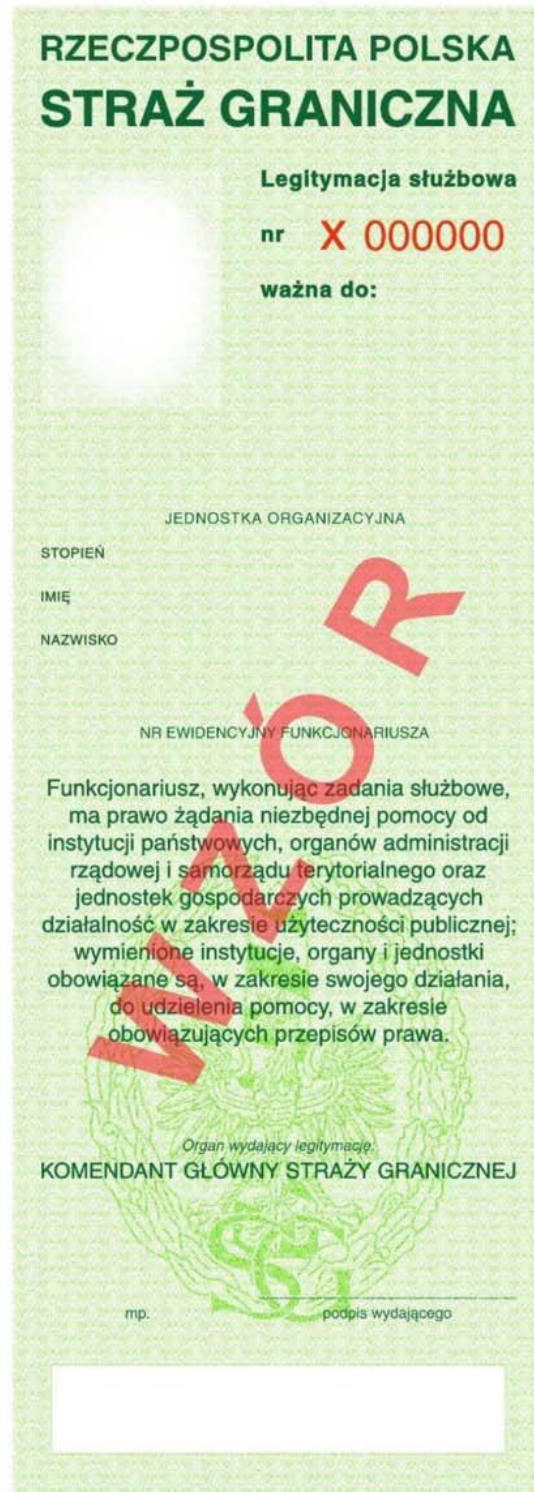
Okładka legitymacji wykonana jest z tworzywa sztucznego w kolorze ciemnozielonym z metalowymi okuciami w kolorze srebrnym oraz tłoczeniami w kolorze srebrnym:

- 1) „RZECZPOSPOLITA POLSKA”;
- 2) wizerunek orła ustalony dla godła Rzeczypospolitej Polskiej, umieszczony na tle słupa granicznego;
- 3) „STRAŻ GRANICZNA”.

Wzór legitymacji służbowej funkcjonariusza Straży Granicznej



rewers



awers

Legitymacja ma wymiary 74 mm x 208 mm, drukowana jest na papierze zabezpieczonym chemicznie, z bieżącym znakiem wodnym oraz włóknami widocznymi w świetle dziennym i włóknami widocznymi w świetle UV, rozmieszczonymi nieregularnie. Tło jest giloszowe, z irysem w kolorze jasnozielonym i oliwkowym. Na awersie i rewersie elementem giloszu jest znak graficzny Straży Granicznej, według wzoru określonego w odrębnych przepisach. Numeracja legitymacji, składająca się z jednej litery serii i sześciu cyfr, wykonana jest farbą koloru czerwonego aktywną w UV.

Po dokonaniu wpisów legitymacja dwustronnie pokrywana jest folią, w tym awers folią holograficzną.

Awers:

1) napisy drukowane czcionką różnej wielkości w kolorze zielonym o różnych odcieniach:

a) „RZECZPOSPOLITA POLSKA”,

b) „STRAŻ GRANICZNA” – wykonany farbą optycznie zmienną w kolorze zielono-niebieskim,

c) „Legitymacja służbowa”,

d) „nr”,

e) „ważna do:”,

f) „JEDNOSTKA ORGANIZACYJNA”,

g) „STOPIEŃ”,

h) „IMIE”,

i) „NAZWISKO”,

j) „NR EWIDENCYJNY FUNKCJONARIUSZA” – nr ewidencyjny funkcjonariusza składa się z 5 cyfr i 2 liter;

2) pod napisem „STRAŻ GRANICZNA”, z lewej strony, owalne białe pole z elementami giloszu na obrzeżu przeznaczone na druk wizerunku funkcjonariusza;

3) napisy drukowane różną czcionką w kolorze ciemnozielonym:

a) „Funkcjonariusz, wykonując zadania służbowe, ma prawo żądania niezbędnej pomocy od instytucji państwowych, organów administracji rządowej i samorządu terytorialnego oraz jednostek gospodarczych prowadzących działalność w zakresie użyteczności publicznej; wymienione instytucje, organy i jednostki obowiązane są, w zakresie swojego działania, do udzielenia pomocy, w zakresie obowiązujących przepisów prawa.”,

b) „Organ wydający legitymację:”,

c) „KOMENDANT GŁÓWNY STRAŻY GRANICZNEJ ”,

d) „mp.”,

e) zaznaczone mikrodrukiem miejsce na podpis wydającego,

f) „podpis wydającego”;

4) białe pole w kształcie prostokąta, ograniczone mikrodrukiem w kolorze zielonym, przeznaczone na wpisanie kodu kreskowego.

Rewers:

1) napisy drukowane czcionką różnej wielkości w kolorze zielonym o różnych odcieniach:

a) w górnej części – „RZECZPOSPOLITA POLSKA”,

b) w dolnej części – „STRAŻ GRANICZNA”;

2) wizerunek orła białego ustalony dla godła Rzeczypospolitej Polskiej, umieszczony na tle słupa granicznego koloru biało-czerwonego;

3) napis drukowany w kolorze ciemnozielonym: „W przypadku znalezienia legitymacji należy zwrócić ją do najbliższej jednostki organizacyjnej Straży Granicznej lub Policji.”.

Od 01.03.2017 r. funkcjonariusze celni
zostali zastąpieni przez funkcjonariuszy Służby Celno-Skarbowej.

Wzór nr 2
Do § 15

LEGITYMACJA SŁUŻBOWA FUNKCJONARIUSZA CELNEGO



Objaśnienia:

Awers:

- legitymacja pokryta giloszem koloru szarzielonego,
- wizerunek orła białego na czerwonym tle, ustalony dla godła Rzeczypospolitej Polskiej,
- napisy w kolorze czarnym.

Rewers:

- gilosz jak na awersie,
- znak graficzny Służby Celnej,
- napisy w kolorze czarnym.

Uwaga:

Legitymacja jest dwustronnie laminowana folią plastikową.

Wzór opublikowany w Dz.U. 2009 nr 210 poz. 1616

LEGITYMACJA SŁUŻBOWA FUNKCJONARIUSZA SŁUŻBY CELNO-SKARBOWEJ



Objaśnienia:

Awers:

- 1) tło gilozowe w kolorze beżowo-zielonym z elementami widocznymi w świetle UV;
- 2) wizerunek orła białego, ustalony dla godła Rzeczypospolitej Polskiej;
- 3) napisy w kolorze czarnym;
- 4) numer legitymacji służbowej wykonany w technice typograficznej.

Rewers:

- 1) tło gilozowe w kolorze zielono-beżowym z elementami widocznymi w świetle UV;
- 2) znak graficzny Krajowej Administracji Skarbowej;
- 3) miejsce na fotografię nanoszoną w procesie personalizacji;
- 4) napisy w kolorze czarnym;
- 5) zaznaczone mikrodrukiem miejsca na dane nanoszone w procesie personalizacji;
- 6) znak graficzny, litery RP wpisane w kontur Polski, wykonany farbą optycznie zmienną.

Uwaga:

Legitymacja jest wykonana na papierze z bieżącym znakiem wodnym, zalaminowana obustronnie folią zabezpieczającą, która na rewersie posiada znaki widoczne w świetle UV.

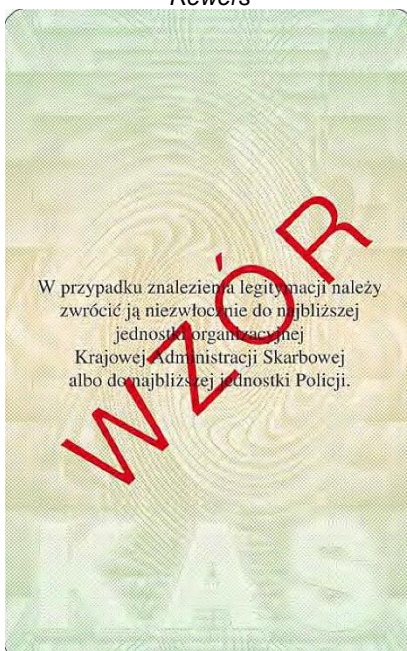
Legitymacje według powyższego wzoru zachowują ważność do czasu ich wymiany, jednak nie dłużej niż do dnia 1 marca 2024 r.

LEGITYMACJA SŁUŻBOWA FUNKCJONARIUSZA SŁUŻBY CELNO-SKARBOWEJ

Awers



Rewers



Okładka



Opis wzoru legitymacji:

Część wewnętrzna legitymacji ma formę karty identyfikacyjnej o wymiarach 85,60 × 53,98 mm (ID-1) wykonanej z poliwęglanu, spersonalizowanej metodą grawerowania laserowego.

1. Awers:

- 1) tło reliefowe, zadruk techniką offsetową w technice druku irysowego;
- 2) mikrodruki;
- 3) tłoczenie powierzchni liniami z mikrodrukiem;
- 4) nadruki farbami aktywnymi w promieniowaniu ultrafioletowym;
- 5) grawerowane laserowo:
 - a) wizerunek twarzy funkcjonariusza,
 - b) dane personalne funkcjonariusza;
- 6) numeracja indywidualna blankietu grawerowana laserowo;

- 7) napisy różnej wielkości:
 - a) RZECZPOSPOLITAPOLSKA – napis wydrukowany farbą optycznie zmienną,
 - b) KRAJOWA ADMINISTRACJA SKARBOWA,
 - c) Legitymacja służbowa,
 - d) Nr,
 - e) Ważna do,
 - f) SŁUŻBA CELNO-SKARBOWA,
 - g) Organ wydający,
 - h) Imię,
 - i) Nazwisko,
 - j) Stopień służbowy;
- 8) z prawej strony wizerunek orła według wzoru ustalonego dla godła Rzeczypospolitej Polskiej;
- 9) pod wizerunkiem orła – znak graficzny Krajowej Administracji Skarbowej, białego koloru na emblemacie w kolorze szarym;
- 10) w dolnej części napis: „KAS” – w kolorze odpowiadającym kolorystyce tła legitymacji.

2. Rewers:

- 1) tło reliefowe, zadruk techniką offsetową w technice druku irysowego;
- 2) nadruki farbami aktywnymi w promieniowaniu ultrafioletowym;
- 3) w środkowej części czarny napis:

„W przypadku znalezienia legitymacji należy
zwrócić ją niezwłocznie do najbliższej
jednostki organizacyjnej
Krajowej Administracji Skarbowej
albo do najbliższej jednostki Policji.”;
- 4) w dolnej części napis: „KAS” – w kolorze odpowiadającym kolorystyce tła legitymacji.

Opis wzoru okładki legitymacji:

Okładka legitymacji jest wykonana z materiału skóropodobnego w kolorze czarnym oraz z tłoczeniami w postaci:

- 1) napisu: „RZECZPOSPOLITA POLSKA”;
- 2) wizerunku orła ustalonego dla godła Rzeczypospolitej Polskiej;
- 3) napisu: „KRAJOWA ADMINISTRACJA SKARBOWA”.

Na środku okładki legitymacji znajduje się miejsce na patkę/pasek umożliwiający zamocowanie znaku identyfikacji indywidualnej.

Wzór opublikowany w Dz.U. 2020 poz. 636

LEGITYMACJA SŁUŻBOWA POLICJANTA



Legitymacja służbowa policjanta ma formę spersonalizowanej karty identyfikacyjnej o wymiarach 85,6 x 53,98 x 0,76 mm, wykonanej wielowarstwowo z poliwęglanu.

Opis:

Awers:

- 1) tło w kolorze niebiesko-szaro-różowym z napisem POLICJA;
- 2) w lewej górnej części wizerunek orła według wzoru ustalonego dla godła Rzeczypospolitej Polskiej;
- 3) w górnej części napis POLICJA o wymiarach 35,7 x 6,3 mm;
- 4) poniżej napisu POLICJA nazwa jednostki organizacyjnej Policji, w której policjant pełni służbę, lub w przypadku legitymacji policjantów pełniących służbę w:
 - a) komisariacie Policji – nazwa komendy powiatowej Policji, komendy miejskiej Policji lub komendy rejonowej Policji, na obszarze działania której znajduje się komisariat Policji,
 - b) komisariacie specjalistycznym Policji – nazwa komendy wojewódzkiej (Stołecznej) Policji, na obszarze działania której znajduje się komisariat specjalistyczny Policji,
 - c) ośrodka szkolenia Policji – nazwa komendy wojewódzkiej (Stołecznej) Policji, na obszarze działania której znajduje się ośrodek szkolenia Policji;
- 5) w lewej środkowej części wizerunek twarzy policjanta;
- 6) w prawej środkowej części, na wysokości wizerunku twarzy policjanta, występujące pod sobą kolejno:
 - a) gwiazda policyjna,
 - b) NR LEGITYMACJI z trzyliterowym oznaczeniem serii oraz sześciocyfrową numeracją karty identyfikacyjnej,
 - c) napis w kolorze czarnym: WAŻNA DO oraz poniżej: 31.12.2022;
- 7) w środkowej części znak holograficzny (owalny, transparentny hologram stylizowanego orła oraz poziomego napisu POLICJA) nachodzący na dolny prawy róg pola z wizerunkiem twarzy policjanta;
- 8) poniżej wizerunku twarzy policjanta napisy w kolorze czarnym: NR IDENTYFIKACYJNY, IMIĘ, NAZWISKO, STOPIEŃ, wraz z odpowiednimi danymi.

Rewers:

- 1) w górnej części dokumentu tło w kolorze zielono-niebiesko-różowym;
- 2) w lewej górnej części tła napis w kolorze czarnym ORGAN WYDAJĄCY wraz z nazwą organu, który wydał legitymację służbową;
- 3) w dolnej części tła, po lewej stronie, poziomy napis POLICJA w kolorze złotym o wymiarach 53 x 8,2 mm;
- 4) w prawej górnej części dokumentu białe pole z widocznym, w zależności od kąta obserwacji, wizerunkiem twarzy policjanta lub stylizowanymi literami RP;
- 5) w dolnej części dokumentu na jasnym tle obszar zawierający dane przeznaczone do odczytu maszynowego.

Wzór opublikowany w Dz. U. z 2018 r. poz. 2334

LEGITYMACJA ŻOŁNIERZA ZAWODOWEGO ŻANDARMERII WOJSKOWEJ

Część zewnętrzna

Okładka wykonana ze sztucznego tworzywa w kolorze amarantowym ze srebrnymi tłoczeniami: „RZECZPOSPOLITA POLSKA”, ORZEŁ W KORONIE, „ŻANDARMERIA WOJSKOWA”



Część wewnętrzna legitymacji



Legitymacja składana wzdłuż krótszego boku na dwie równe części.

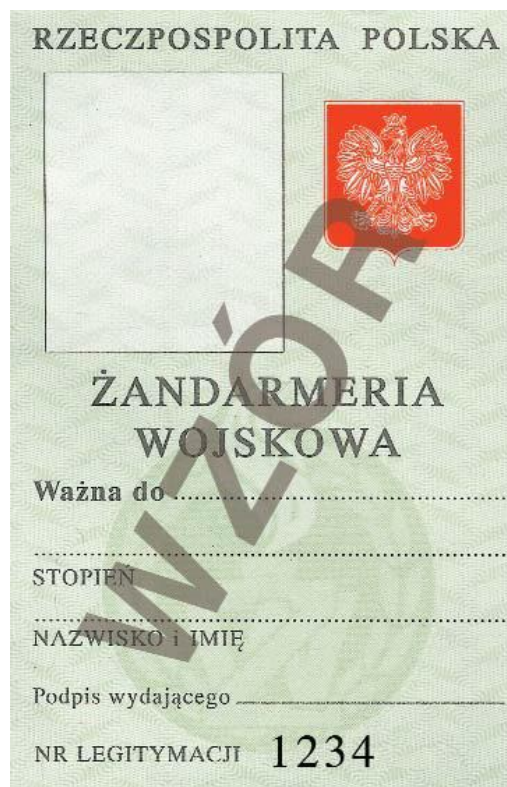

Górna część legitymacji zawiera:

- 1) napis „RZECZPOSPOLITA POLSKA” koloru czarnego,
- 2) orzeł biały w koronie na tle czerwonym,
- 3) w ramce zdjęcie i pieczęć wyciskowa,
- 4) poniższe napisy wykonane na tle wzoru odznaki żandarmerii Wojskowej
- 5) napisy „ŻANDARMERIA WOJSKOWA”, „WAŻNA NA LATA”, „STOPIEŃ”, „IMIE”, „NAZWISKO” koloru czarnego,
- 6) napis „Podpis wydającego” koloru czarnego.

Dolna część legitymacji zawiera:

- 1) napis „NR LEGITYMACJI” koloru czarnego,
- 2) napisy: „NAZWA JEDNOSTKI ORGANIZACYJNEJ”, „STANOWISKO”, „NR ODZNAKI IDENTYFIKACYJNEJ”, „GRUPA KRWI”, „ŻANDARMERIA WOJSKOWA” koloru czarnego,
- 3) papier – specjalny offsetowy z włóknami aktywnymi w UV widzialnymi w świetle dziennym oraz zabezpieczeniem chemicznym,
- 4) zabezpieczenie – tło gilozowe, mikrodruk elementy widziane tylko w świetle UV, czerwone godło aktywne w UV, numeracja wykonana farbą czarną świecą w UV na zielono.

LEGITYMACJA ŻOŁNIERZA NIEZAWODOWEGO ŻANDARMERII WOJSKOWEJ




Pierwsza strona legitymacji:

- 1) napisy: "RZECZPOSPOLITA POLSKA", "ŻANDARMERIA WOJSKOWA" koloru czarnego,
- 2) orzeł w koronie,
- 3) napis - ODDZIAŁ,
- 4) napis: Nr odznaki identyfikacyjnej.

Druga strona legitymacji:

- 1) napis: "RZECZPOSPOLITA POLSKA" koloru czarnego,
- 2) orzeł biały w koronie na tle czerwonym,
- 3) w ramce zdjęcie i pieczęć wyciskowa,
- 4) poniższe napisy wykonane na tle wzoru odznaki Żandarmerii Wojskowej,
- 5) napisy: "ŻANDARMERIA WOJSKOWA", "WAŻNA DO", "STOPIEŃ", "IMIĘ I NAZWISKO" koloru czarnego,
- 6) napis "Podpis wydającego" koloru czarnego,
- 7) napis "NR LEGITYMACJI" koloru czarnego,

ODZNAKA IDENTYFIKACYJNA ŻOŁNIERZA ZAWODOWEGO




Odnaka ma kształt owalny o wymiarach 70 x 50 mm.

Jest koloru srebra oksydowanego.

Odnaka zawiera:

- 1) w otoku w górnej części napis „ZANDARMERIA WOJSKOWA”,
- 2) w dolnej części stylizowany wieniec laurowy,
- 3) w środkowej części lauru wkomponowane jest koło, na którym widoczny jest hologram zawierający litery ŻW i WP widoczne w zależności od kąta patrzenia,
- 4) w centralnej części umieszczony jest znak Żandarmerii Wojskowej z wypełnieniami w kolorze amarantowym (tło) i żółtym (płomień),
- 5) poniżej znajduje się numer identyfikacyjny, którego cyfry wypełnione są emalią koloru amarantowego.

ODZNAKA IDENTYFIKACYJNA ŻOŁNIERZA NIEZAWODOWEGO



Odznaka ma kształt owalny o wymiarach 70 x 50 mm. Jest koloru srebra oksydowanego.

Odznaka zawiera:

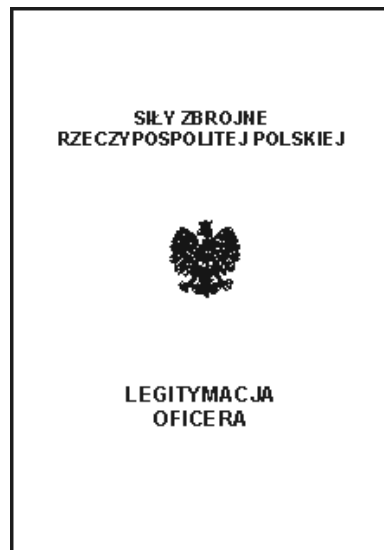
- 1) w otoku w górnej części napis „ŻANDARMERIAWOJSKOWA”,
- 2) w dolnej części stylizowany wieniec laurowy,
- 3) w środkowej części lauru wkomponowane jest koło, na którym widoczny jest hologram zawierający litery ŻW i WP widoczne w zależności od kąta patrzenia,
- 4) w centralnej części umieszczony jest znak żandarmerii Wojskowej,
- 5) poniżej znajduje się numer identyfikacyjny.

LEGITYMACJE SŁUŻBOWE ŻOŁNIERZY ZAWODOWYCH

Legitymacja służbowa Żołnierza zawodowego posiada format 102 x 70 mm. Składa się ze sztywnych okładek z tektury i 10 stron wykonanych z papieru specjalnego ze znakiem wodnym w kolorze jasnozielonym (seledyn).

Okładka legitymacji służbowej oficera w stopniu wojskowym generała (admirala):

Okładka legitymacji służbowej oficera:

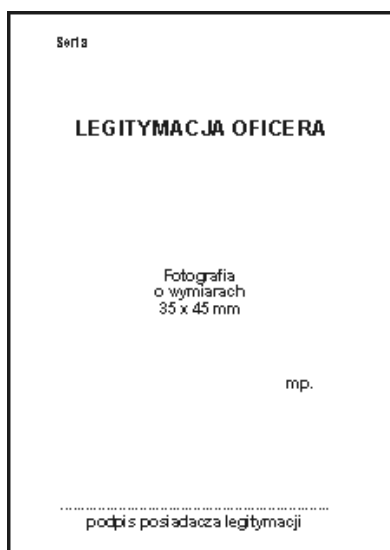


elastyczna tektura oprawiona w czarną skórę napisy tłoczone koloru zielonego, wizerunek orła ustalony dla godła państwowego koloru złotego, wężyk generalski koloru złotego

elastyczna tektura oprawiona w superkaliko koloru zielonego, napisy tłoczone koloru złotego, wizerunek orła ustalony dla godła państwowego koloru złotego,

Pierwsza strona legitymacji służbowej oficera w stopniu wojskowym generała oraz oficera

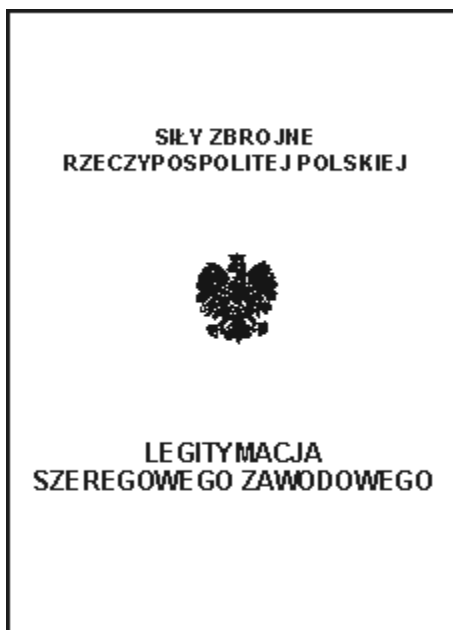
Druga strona legitymacji służbowej oficera w stopniu wojskowym generała (admirala):



Okładka legitymacji służbowej
podoficera zawodowego:



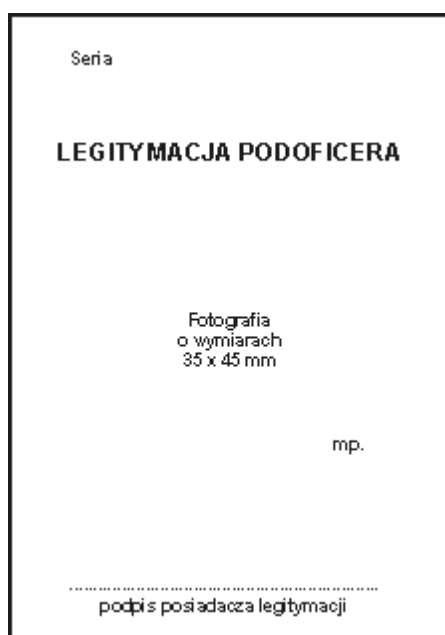
Okładka legitymacji służbowej
szeregowego zawodowego:



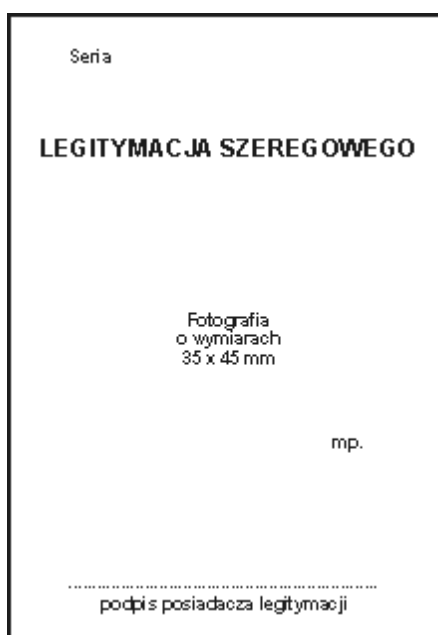
Dla obu legitymacji:

- elastyczna tektura oprawiona w superkaliko koloru zielonego,
- napisy tłoczone koloru złotego,
- wizerunek orła ustalony dla godła państwowego koloru złotego

Pierwsza strona legitymacji
służbowej podoficera:



Pierwsza strona legitymacji
służbowej szeregowego:



Cd wzoru nr 8
Do § 15

..... nazwisko
..... imię (Imiona)
..... imię ojca
..... data urodzenia
..... miejsce urodzenia
..... województwo
..... jest żołnierzem zawodowym w służbie
..... Legitymację wydano dnia r.
..... jednostka wojskowa wydająca legitymację
mp. podpis dowódcy
2

Druga strona legitymacji służbowej oficera, podoficera zawodowego i szeregowego zawodowego:
- druk koloru czarnego

Ósma i dziewiąta strona legitymacji służbowej oficera w stopniu wojskowym generała (admirała), oficera podoficera zawodowego i szeregowego zawodowego:

5. LEGITYMACJA WAŻNA DO:		
..... f. mp. podpis dowódcy f. mp. podpis dowódcy f. mp. podpis dowódcy
..... f. mp. podpis dowódcy f. mp. podpis dowódcy f. mp. podpis dowódcy
..... f. mp. podpis dowódcy f. mp. podpis dowódcy f. mp. podpis dowódcy
..... f. mp. podpis dowódcy f. mp. podpis dowódcy f. mp. podpis dowódcy
8		

Seria	
6. GRUPA KRWI	
Grupa krwi i czynnik Rh	
Nazwa oddziału służby zdrowia przeprowadzającego badanie	
Data badania	
Stopień, imię, nazwisko i podpis lekarza oraz pieczęć	
7. ADNOTACJE O ZWOLNIENIU	
Zwolniony z zawodowej służby wojskowej dnia po przesłużeniu lat miesięcy dni	
mp. podpis dowódcy	
9	

- druk koloru czarnego
Legitymacja podoficera zawodowego wg tego wzoru będzie wydawana do wyczerpania zapasów druków.

Wzór opublikowany w Dz. U. z 2004 r. Nr 66, poz. 610

LEGITYMACJE SŁUŻBOWE ŻOŁNIERZY ZAWODOWYCH

Legitymacja służbowa żołnierza zawodowego ma wymiary 102 x 70 mm i składa się z 14 stron wykonanych ze specjalnego papieru ze znakami wodnymi w kolorze jasnozielonym (seledyn) umieszczonych w sztywnych okładkach z tektury.



Okładka legitymacji służbowej oficera w stopniu wojskowym generała (admirala):

- elastyczna tektura oprawiona w czarną skórę,
- napisy tłoczone koloru złotego,
- wizerunek orła ustalony dla godła państwowego koloru złotego,
- wężyk generalski koloru złotego.



Okładka legitymacji służbowej oficera:

- elastyczna tektura oprawiona w superkaliko koloru zielonego,
- napisy tłoczone koloru złotego,
- wizerunek orła ustalony dla godła państwowego koloru złotego.

Cd wzoru nr 8 a
Do § 15



Okładka legitymacji służbowej podoficera zawodowego:

- elastyczna tkanina oprawiona w superkaliko koloru zielonego,
- napisy tłoczone koloru złotego,
- wizerunek orła ustalony dla godła państwowego koloru złotego.



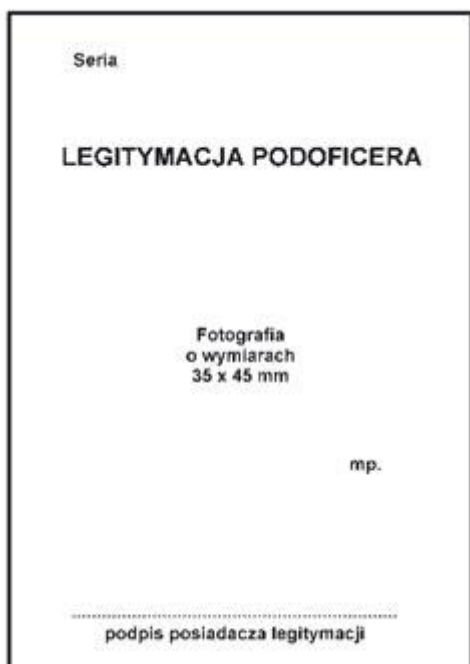
Okładka legitymacji służbowej szeregowego zawodowego:

- elastyczna tkanina oprawiona w superkaliko koloru zielonego,
- napisy tłoczone koloru złotego,
- wizerunek orła ustalony dla godła państwowego koloru złotego.

Cd wzoru nr 8 a
Do § 15



Pierwsza strona legitymacji służbowej oficera w stopniu wojskowym generała (admirala) oraz oficera:
druk koloru czarnego.



Pierwsza strona legitymacji służbowej podoficera:
- druk koloru czarnego.

Seria

LEGITYMACJA SZEREGOWEGO

Fotografia
o wymiarach
35 x 45 mm

mp.

.....
podpis posiadacza legitymacji

Pierwsza strona legitymacji służbowej szeregowego:
- druk koloru czarnego.

.....
nazwisko

.....
imię (imiona)

.....
data urodzenia

Nr PESEL

pełni zawodową służbę wojskową.

Legitymację wydano dnia r.

MINISTER OBRONY NARODOWEJ

mp.

2

Druga strona legitymacji służbowej oficera w stopniu
wojskowym generała (admirala):
- druk koloru czarnego.

Strony od 3 do 14 legitymacji służbowej oficera w stopniu wojskowym generała (admirala),
oficera, podoficera zawodowego i szeregowego zawodowego:
- druk koloru czarnego.

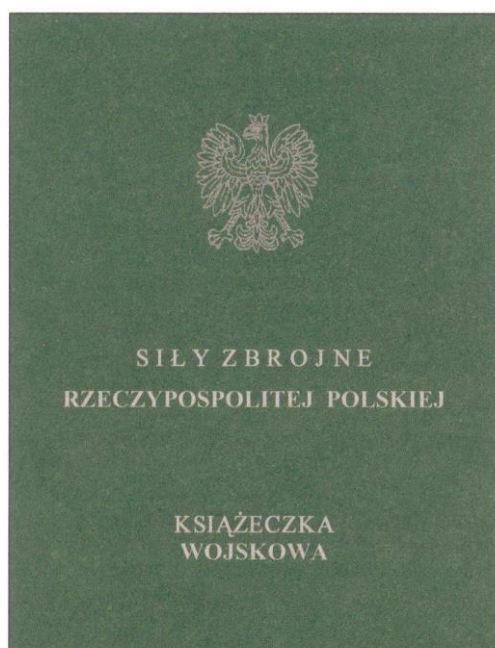
Seria <hr style="border: 0.5px solid black;"/>
11

5. LEGITYMACJA WAŻNA DO:		
..... f. mp. podpis dowódcy f. mp. podpis dowódcy f. mp. podpis dowódcy
..... f. mp. podpis dowódcy f. mp. podpis dowódcy f. mp. podpis dowódcy
..... f. mp. podpis dowódcy f. mp. podpis dowódcy f. mp. podpis dowódcy
..... f. mp. podpis dowódcy f. mp. podpis dowódcy f. mp. podpis dowódcy
12		

Seria	
6. GRUPA KRWI	
Grupa krwi i czynnik Rh	
Nazwa oddziału służby zdrowia przeprowadzającego badanie	
Data badania	
Stopień, imię, nazwisko i podpis lekarza oraz pieczęć	
7. ADNOTACJE O ZWOLNIENIU	
Zwolniony z zawodowej służby wojskowej dnia po przesłużeniu lat miesięcy dni.	
mp.	
.....	
podpis dowódcy	
13	

WSKAZÓWKI DLA POSIADACZA LEGITYMACJI
<ol style="list-style-type: none"> 1. Legitymacja służbowa żołnierza zawodowego jest wojskowym dokumentem osobistym potwierdzającym pełnienie przez żołnierza zawodowej służby wojskowej. 2. Żołnierz zawodowy jest obowiązany nosić przy sobie legitymację w czasie wykonywania obowiązków służbowych, dbać o należyty stan legitymacji oraz chronić ją przed utratą lub zniszczeniem. 3. W razie utraty legitymacji żołnierz zawodowy jest obowiązany niezwłocznie złożyć drogą służbową meldunek dowódcy jednostki wojskowej, w której pełni służbę wojskową. 4. W przypadku odzyskania utraconej legitymacji żołnierz zawodowy jest obowiązany zwrócić ją dowódcy jednostki wojskowej. 5. W razie zmiany danych wpisanych do legitymacji żołnierz jest obowiązany przedłożyć legitymację właściwemu organowi w celu aktualizacji. 6. Żołnierz jest obowiązany corocznie przedłożyć legitymację właściwemu organowi w celu przedłużenia jej ważności. 7. Legitymacji nie wolno odstępować innej osobie i przesyłać w obrocie krajowym i zagranicznym. 8. Osoby nieuprawnione nie mogą dokonywać jakichkolwiek wpisów lub poprawek w legitymacji.
Legitymacja zawiera 14 stron
14

KSIĄŻECZKA WOJSKOWA



Książeczka wojskowa składa się z dwudziestu stron wraz z okładką o wymiarach 65 mm x 95 mm.

Zewnętrzna strona okładki oklejona płótnem koloru zielonego. Na pierwszej stronie okładki (zewnętrznej) tłoczone folią srebrną godło państwa oraz napisy „SIŁY ZBROJNE RZECZYPOSPOLITEJ” i „KSIĄŻECZKA WOJSKOWA”. Wewnętrzne strony książeczki wykonane są na papierze ze znakiem wodnym oraz z nadrukiem gilosza w kolorze zielonym. Druk napisów w książeczce wojskowej wykonany w kolorze czarnym, seria i numer książeczki wojskowej w kolorze czerwonym.

1. Okładka książeczki wojskowej – str 1 zewnętrzna:

- 1) płótno w kolorze zielonym, szycie nićmi,
- 2) napisy tłoczone koloru srebrnego, wizerunek orła, ustalony dla godła państwowego, koloru srebrnego

2. Okładka książeczki wojskowej – str. 2 wewnętrzna:

- 1) druk koloru czarnego,
- 2) seria i numer koloru czerwonego,
- 3) pierwszą fotografię zamieszcza się (z lewej strony) przy wydawaniu książeczki wojskowej,
- 4) drugą fotografię zamieszcza się po osiągnięciu wieku:
 - a) 35 lat – w przypadku podoficera lub szeregowego rezerwy,
 - b) 40 lat – w przypadku oficera rezerwy – i ile jest to uzasadnione zmianą wyglądu zewnętrznego tego posiadacza.

3. Trzecia, ósma i dziesiąta strona książeczki wojskowej – druk koloru czarnego.

_____ nazwisko	
_____ nazwisko	
_____ imiona	
_____ imię ojca	
_____ data urodzenia	
_____ miejsce urodzenia	
KSIĄŻECZKĘ WYDANO	
_____ data wydania	
przez _____	
_____ nazwa WKU (numer jednostki wojskowej)	
mp. _____	
_____ podpis wydającego	

-3-

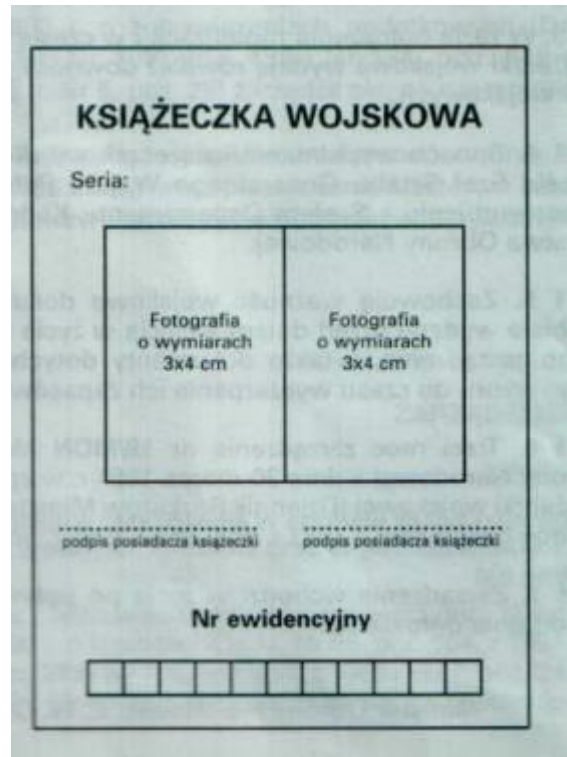
3. Czynna służba wojskowa (jej formy równorzędne lub służba zastępcza)	
Dnia rozpoczął	Z w o l n i o n y
odbywanie	dnia
_____ rodzaj służby	Rozk.
.....	nr z dnia
.....
Rozk.	specjalność wojskowa (nazwa stanowiska)
nr z dnia	Udaje się do:
.....	_____ nazwa
_____ mp. _____	_____ miejsca zamieszkania
_____ podpis	_____ mp. _____
Dnia rozpoczął	Z w o l n i o n y
odbywanie	dnia
_____ rodzaj służby	Rozk.
.....	nr z dnia
.....
Rozk.	specjalność wojskowa (nazwa stanowiska)
nr z dnia	Udaje się do:
.....	_____ nazwa
_____ mp. _____	_____ miejsca zamieszkania
_____ podpis	_____ mp. _____
Dnia rozpoczął	Z w o l n i o n y
odbywanie	dnia
_____ rodzaj służby	Rozk.
.....	nr z dnia
.....
Rozk.	specjalność wojskowa (nazwa stanowiska)
nr z dnia	Udaje się do:
.....	_____ nazwa
_____ mp. _____	_____ miejsca zamieszkania
_____ podpis	_____ mp. _____

-8-

6. Ćwiczenia wojskowe w rezerwie	
_____ numer jednostki wojskowej	_____ nazwa funkcji i numer SW
_____ data rozpoczęcia	_____ data zakończenia
mp. _____	mp. _____
_____ podpis	_____ podpis
_____ numer jednostki wojskowej	_____ nazwa funkcji i numer SW
_____ data rozpoczęcia	_____ data zakończenia
mp. _____	mp. _____
_____ podpis	_____ podpis
_____ numer jednostki wojskowej	_____ nazwa funkcji i numer SW
_____ data rozpoczęcia	_____ data zakończenia
mp. _____	mp. _____
_____ podpis	_____ podpis

-10-

KSIĄŻECZKA WOJSKOWA



.....
nazwisko

.....
nazwisko

.....
imiona

.....
imię ojca i matki

.....
data urodzenia

.....
miejsce urodzenia oraz gmina i województwo

KSIĄŻECZKĘ WYDANO

.....
data wydania

przez
nazwa WКУ (numer jednostki wojskowej)

mp.
podpis wydającego

— 2 —

Seria:

1. Stopień wojskowy:

.....
stopień

Rozkaz (personalny)

nr z dnia

mp.
podpis

.....
stopień

Rozkaz (personalny)

nr z dnia

mp.
podpis

.....
stopień

Rozkaz (personalny)

nr z dnia

mp.
podpis

— 3 —

6. Ćwiczenia wojskowe w rezerwie	
numer jednostki wojskowej	nazwa funkcji i nr SW
data rozpoczęcia mp. _____ podpis	data zakończenia mp. _____ podpis
numer jednostki wojskowej	nazwa funkcji i nr SW
data rozpoczęcia mp. _____ podpis	data zakończenia mp. _____ podpis
numer jednostki wojskowej	nazwa funkcji i nr SW
data rozpoczęcia mp. _____ podpis	data zakończenia mp. _____ podpis

— 8 —

7. Karta mobilizacyjna			
seria	numer	WYDANO dnia mp. podpis	WYCOFANO dnia mp. podpis
seria	numer	WYDANO dnia mp. podpis	WYCOFANO dnia mp. podpis
seria	numer	WYDANO dnia mp. podpis	WYCOFANO dnia mp. podpis
seria	numer	WYDANO dnia mp. podpis	WYCOFANO dnia mp. podpis

— 10 —

Książeczka wojskowa posiada format 95 x 65 mm. Składa się z okładki z kartonu i 19 stron wykonanych z papieru specjalnego ze znakami wodnymi w kolorze jasnozielonym (seledyn). Seria i numer książeczki wojskowej występują na stronach nieparzystych

Okładka książeczki wojskowej:

- karton kaszerowany płótnem w kolorze zielonym, szyty,
 - napisy tłoczone koloru srebrnego,
 - wizerunek orła ustalony dla godła państwowego koloru srebrnego
- .Pierwsza, druga i szósta strona książeczki wojskowej – druk koloru czarnego

Książeczki wojskowe tego wzoru były wydawane do dnia 31 grudnia 2005 r. nie podlegają wymianie i zachowują ważność.

Wzór opublikowany w M. P. z 1995r. Nr 32, poz. 374

Legitymacje wydane według poniższego wzoru zachowywały ważność
do 30.09.2014 r.

Wzór nr 10
Do § 15, 25

LEGITYMACJA PRZEDSZKOLNA

**LEGITYMACJA
PRZEDSZKOLNA**

Nr

.....
(imię i nazwisko)

data urodzenia
(dzień, miesiąc, rok)

zamieszkał..... w

.....
(dokładny adres)

.....
(pieczęć podłużna przedszkola/szkoły)

..... (data) (podpis wystawcy)

Poświadcza uprawnienie do ulg ustawo-
wych przy przejazdach środkami publicz-
nego transportu zbiorowego kolejowego
i autobusowego.

Legitymacja ważna do dnia:

30 września 20..... r. (pieczęć podłużna przedszkola/szkoły)	30 września 20..... r. (pieczęć podłużna przedszkola/szkoły)
30 września 20..... r. (pieczęć podłużna przedszkola/szkoły)	30 września 20..... r. (pieczęć podłużna przedszkola/szkoły)

MENiS-II/181/2

Karton Tło Żółte – pantone nr 123 C

Wymiary 72 x 103 mm

Legitymacje przedszkolne dla dzieci niepełnosprawnych wydane na drukach MENiS-II/181/2, zachowują ważność do czasu ukończenia przez dziecko niepełnosprawne wychowania przedszkolnego; mogą być wydawane do roku szkolnego 2010/2011.

Wzór opublikowany w Dz. U. z 2005 r. Nr 58, poz. 504, z późn. zm.

Legitymacje wydane według poniższego wzoru zachowują ważność
do zakończenia przez dziecko niepełnosprawne wychowania przedszkolnego

Wzór nr 10a
Do § 16, 25

LEGITYMACJA PRZEDSZKOLNA

LEGITYMACJA PRZEDSZKOLNA

Nr

(imię i nazwisko)

data urodzenia
(dzień, miesiąc, rok)

zamieszkał w
(dokładny adres)

(pieczęć podłużna przedszkola / szkoły)

(data) (podpis dyrektora)

Poswiadcza uprawnienie do ulg ustawowych przy przejazdach środkami publicznego transportu zbiorowego kolejowego i autobusowego.

Legitymacja ważna do dnia:

30 września 20	30 września 20
(pieczęć podłużna przedszkola / szkoły)	(pieczęć podłużna przedszkola / szkoły)
30 września 20	30 września 20
(pieczęć podłużna przedszkola / szkoły)	(pieczęć podłużna przedszkola / szkoły)

MEN-I/52/2

Karton Tło Żółte – pantone nr 123 C

Wymiary 72 x 103 mm

Legitymacje przedszkolne dla dzieci niepełnosprawnych wydane na drukach MEN-I/52/2

Wzór opublikowany w Dz.U. 2017 poz. 170.

LEGITYMACJA PRZEDSZKOLNA MEN-I/5
dla dzieci niepełnosprawnych
spełniających obowiązek rocznego przygotowania przedszkolnego

awers *rewers*

LEGITYMACJA PRZEDSZKOLNA

Nr.....

.....
imię i nazwisko

.....
data urodzenia
dzień, miesiąc, rok

.....
zamieszkał... w

.....
dokładny adres

.....
pieczęć podłużna przedszkola/szkoły

.....
data: podpis dyrektora

Poświadcza uprawnienia do ulgowych przejazdów środkami publicznego transportu kolejowego i autobusowego.

Legitymacja ważna do dnia:

30 września 20.....r	30 września 20.....r
pieczęć podłużna przedszkola/szkoły	pieczęć podłużna przedszkola/szkoły
30 września 20.....r	30 września 20.....r
pieczęć podłużna przedszkola/szkoły	pieczęć podłużna przedszkola/szkoły

MEN-I/5

1. Legitymacja przedszkolna dla dzieci niepełnosprawnych, zwana dalej „legitymacją przedszkolną” ma wymiary 72 x 103 mm i jest drukowana na kartonie offsetowym, o gramaturze nie mniej niż 250 g/m², zabezpieczonym chemicznie, z włóknami zabezpieczającymi aktywnymi w promieniowaniu UV i włóknami zabezpieczającymi widocznymi w świetle białym.
2. Legitymacja przedszkolna a awersie i rewersie:
 - 1) jest pokryta gilozem według wzoru nr 5, w kolorze żółtym Pantone 123 C;
 - 2) ma napisy w kolorze czarnym, czcionka Frank Ruhl Libre.
3. Legitymację przedszkolną opatruje się w miejscach oznaczonych we wzorze pieczęcią podłużną.
4. W miejscu oznaczonym we wzorze legitymacji przedszkolnej umieszcza się pieczęć:
 - 1) przedszkola, do którego uczęszcza dziecko albo
 - 2) szkoły podstawowej, w której zorganizowano oddział przedszkolny, do którego uczęszcza dziecko, albo
 - 3) innej formy wychowania przedszkolnego, do której uczęszcza dziecko, w przypadku gdy jest ona prowadzona przez osobę prawną niebędącą jednostką samorządu terytorialnego lub osobę fizyczną.
5. W miejscu oznaczonym we wzorze legitymację przedszkolną podpisuje:
 - 1) dyrektor przedszkola, do którego uczęszcza dziecko albo
 - 2) dyrektor szkoły podstawowej, w której zorganizowano oddział przedszkolny, do którego uczęszcza dziecko, albo
 - 3) osoba kierująca inną formą wychowania przedszkolnego w przypadku gdy jest ona prowadzona przez osobę prawną niebędącą jednostką samorządu terytorialnego lub osobę fizyczną.

Legitymacje bez zabezpieczeń, o których mowa w pkt 1, mogą być wydawane do 1 września 2020 r.

Legitymacje według powyższego wzoru mogą być wydawane do dnia 31 sierpnia 2020 r. i zachowują ważność do czasu zakończenia przez dziecko niepełnosprawne wychowania przedszkolnego.

E-LEGITYMACJA PRZEDSZKOLNA MEN-I/5
dla dzieci niepełnosprawnych
spełniających obowiązek rocznego przygotowania przedszkolnego



1. E-legitymacja przedszkolna dla dzieci niepełnosprawnych, zwana dalej „e-legitymacją przedszkolną” jest kartą wykonaną z polichlorku winylu (PCV) formatu ID-1, która może zawierać układ elektroniczny z interfejsem bezstykowym.
2. Blankiet e-legitymacji przedszkolnej jest wykonany z materiału laminowanego PCV o wymiarach i właściwościach fizycznych zgodnych z wymaganiami dla kart identyfikacyjnych formatu ID-1 określonymi w normie ISO/IEC 7810, a jego właściwości i odporność muszą być potwierdzone badaniami przeprowadzonymi zgodnie z wieloczęściową normą ISO/IEC 10373.
3. Poddruk blankietu e-legitymacji przedszkolnej z tłem gilozowym jest wykonany w technice offsetowej oraz sitodrukowej. Kolory użyte w projekcie i drukowane offsetowo to: Pantone 1655, Pantone 279, Pantone 151, kolor irysowy: Pantone 305-136-305 oraz 136-305-136; Pantone Black. Ponadto w procesie zadrukowywania blankietu techniką sitodrukową są nanoszone dodatkowe elementy wzoru przy użyciu farby OVI®. Naniesiony wizerunek karty jest chroniony zewnętrzną folią laminacyjną.
4. Blankiet e-legitymacji przedszkolnej zawiera:
 - 1) element wykonany specjalną farbą zmienną optycznie – OVI®;
 - 2) pozytywowe i negatywowe mikroteksty z napisem „MEN”;
 - 3) w formie reliefu fragmenty napisu „Legitymacja przedszkolna”.
5. E-legitymacja przedszkolna zawiera napisy:
 - 1) na awersie napis:
 - a) „LEGITYMACJA PRZEDSZKOLNA”; krój czcionki Geometr415MdPL 10 pkt,
 - b) „Nr” (dla numeru jednostkowego e-legitymacji), w kolorze czarnym (Black), krój czcionki Swiss 721 PL 7 pkt,
 - c) „Imię”, „Nazwisko”, „Data urodzenia”, „Adres”, „Imię i nazwisko dyrektora”, „Data wydania”, „Nazwa i adres przedszkola/szkoły” w kolorze czarnym (Black), krój czcionki Swiss 721 PL 5,5 pkt. W procesie personalizacji napisy są nanoszone czcionką z grupy Arial w kolorze czarnym (Black);
 - 2) na rewersie napis:
 - a) „Poświadcza uprawnienie do ulgowych przejazdów środkami publicznego transportu zbiorowego kolejowego i autobusowego.” w kolorze czarnym (Black), krój czcionki tekstu Swiss 721 PL 6 pkt,
 - b) „Legitymacja ważna do dnia:” w kolorze czarnym (Black), krój czcionki tekstu Swiss 721 PL BOLD 6 pkt; Data „30 września”, krój czcionki tekstu Swiss 721 PL 5 pkt,
 - c) „MEN-I/5-N” w kolorze czarnym (Black), krój czcionki tekstu Swiss 721 PL BOLD 6 pkt wersaliki.
6. Blankiet e-legitymacji przedszkolnej jest przystosowany do personalizacji techniką termotransferową.
7. W blankiecie e-legitymacji przedszkolnej może być, stosownie do potrzeb wydawcy dokumentu, stosowana także elektroniczna warstwa bezstykowa. W rozjaśnionym polu na rewersie można umieszczać numer układu mikroprocesorowego.
8. Na e-legitymacji przedszkolnej mogą być kodowane usługi związane ze statutową działalnością przedszkola lub szkoły oraz przejazdami środkami publicznego transportu.
9. O rodzaju usług kodowanych na e-legitymacji przedszkolnej decyduje dyrektor szkoły, przedszkola lub osoba kierująca inną formą wychowania przedszkolnego za zgodą rodziców.

10. E-legitymacje przedszkolne opatruje się w miejscach oznaczonych we wzorze hologramem o wymiarach 13,5 mm x 13,5 mm i grubości 10 µm lub innej, na tyle małej, że przy próbie odklejenia hologram ulega samodestrukcji, wykonany w technice 2D/3D, z wizerunkiem orła ustalonym dla godła Rzeczypospolitej Polskiej.
11. Na hologram, w sposób trwały i nieusuwalny, nanosi się rok ważności e-legitymacji przedszkolnej.
12. W miejscu oznaczonym we wzorze e-legitymacji przedszkolnej umieszcza się nazwę:
 - 1) przedszkola, do którego uczęszcza dziecko albo
 - 2) szkoły podstawowej, w której zorganizowano oddział przedszkolny, do którego uczęszcza dziecko, albo
 - 3) innej formy wychowania przedszkolnego, do której uczęszcza dziecko.
13. W miejscu oznaczonym we wzorze e-legitymacji przedszkolnej umieszcza się podpis:
 - 1) dyrektora przedszkola, do którego uczęszcza dziecko albo
 - 2) dyrektora szkoły podstawowej, w której zorganizowano oddział przedszkolny, do którego uczęszcza dziecko, albo
 - 3) osoby kierującej inną formą wychowania przedszkolnego w przypadku gdy jest ona prowadzona przez osobę prawną niebędącą jednostką samorządu terytorialnego lub osobę fizyczną.

Legitymacje według powyższego wzoru mogą być wydawane do dnia 31 sierpnia 2020 r. i zachowują ważność do czasu zakończenia przez dziecko niepełnosprawne wychowania przedszkolnego

Wzór opublikowany w Dz. U. z 2018 r. poz. 939

LEGITYMACJA PRZEDSZKOLNA MEN-I/5
dla dzieci niepełnosprawnych spełniających obowiązek
rocznego przygotowania przedszkolnego

awers *rewers*

LEGITYMACJA PRZEDSZKOLNA	
Nr.	
..... Imię i nazwisko	
..... data urodzenia (dzień, miesiąc, rok)	
..... pieczęć podłużna przedszkola/szkoły	
..... data	
..... podpis dyrektora	

Poświadcza uprawnienia do ulgowych przejazdów środkami publicznego transportu zbiorowego kolejowego i autobusowego.

Legitymacja ważna do dnia:

30 września 20.....r	30 września 20.....r
pieczęć podłużna przedszkola/szkoły	pieczęć podłużna przedszkola/szkoły
30 września 20.....r	30 września 20.....r
pieczęć podłużna przedszkola/szkoły	pieczęć podłużna przedszkola/szkoły

MEN-I/5

1. Legitymacja przedszkolna dla dzieci niepełnosprawnych, zwana dalej „legitymacją przedszkolną” ma wymiary 72 x 103 mm i jest drukowana na kartonie offsetowym, o gramaturze nie mniej niż 250 g/m².
2. Legitymacja przedszkolna na awersie i rewersie:
 - 1) jest pokryta giloszem według wzoru nr 5, w kolorze żółtym Pantone 123 C;
 - 2) ma napisy w kolorze czarnym, czcionka Frank Ruhl Libre.
3. Legitymację przedszkolną opatruje się w miejscach oznaczonych we wzorze pieczęcią podłużną.
4. W miejscu oznaczonym we wzorze legitymacji przedszkolnej umieszcza się pieczęć:
 - 1) przedszkola, do którego uczęszcza dziecko, albo
 - 2) szkoły podstawowej, w której zorganizowano oddział przedszkolny, do którego uczęszcza dziecko, albo
 - 3) innej formy wychowania przedszkolnego, do której uczęszcza dziecko, w przypadku gdy jest ona prowadzona przez osobę prawną niebędącą jednostką samorządu terytorialnego lub osobę fizyczną.
5. W miejscu oznaczonym we wzorze legitymację przedszkolną podpisuje:
 - 1) dyrektor przedszkola, do którego uczęszcza dziecko, albo
 - 2) dyrektor szkoły podstawowej, w której zorganizowano oddział przedszkolny, do którego uczęszcza dziecko, albo
 - 3) osoba kierująca inną formą wychowania przedszkolnego, w przypadku gdy jest ona prowadzona przez osobę prawną niebędącą jednostką samorządu terytorialnego lub osobę fizyczną.

Wzór opublikowany w Dz. U. z 2019 r. poz. 1700
(Wzór nr 5)

E-LEGITYMACJA PRZEDSZKOLNA MEN-I/5
dla dzieci niepełnosprawnych spełniających obowiązek
rocznego przygotowania przedszkolnego



1. E-legitymacja przedszkolna dla dzieci niepełnosprawnych, zwana dalej „e-legitymacją przedszkolną” jest kartą wykonaną z polichlorku winylu (PCV) formatu ID-1, która może zawierać układ elektroniczny z interfejsem bezstykowym.
2. Blankiet e-legitymacji przedszkolnej jest wykonany z materiału laminowanego PCV o wymiarach i właściwościach fizycznych zgodnych z wymaganiami dla kart identyfikacyjnych formatu ID-1 określonymi w normie ISO/IEC 7810, a jego właściwości i odporność muszą być potwierdzone badaniami przeprowadzonymi zgodnie z wieloczęściową normą ISO/IEC 10373.
3. Poddruk blankietu e-legitymacji przedszkolnej z tłem gilozowym jest wykonany w technice offsetowej oraz sitodrukowej. Kolory użyte w projekcie i drukowane offsetowo to: Pantone 1655, Pantone 279, Pantone 151, kolor irysowy: Pantone 305-136-305 oraz 136-305-136; Pantone Black. Ponadto w procesie zadrukowywania blankietu techniką sitodrukową są nanoszone dodatkowe elementy wzoru przy użyciu farby OVI®. Naniesiony wizerunek karty jest chroniony zewnętrzną folią laminacyjną.
4. Blankiet e-legitymacji przedszkolnej zawiera:
 - 1) element wykonany specjalną farbą zmienną optycznie – OVI®;
 - 2) pozytywowe i negatywowe mikroteksty z napisem „MEN”;
 - 3) w formie reliefu fragmenty napisu „Legitymacja przedszkolna”.
5. E-legitymacja przedszkolna zawiera napisy:
 - 1) na awersie napis:
 - a) „LEGITYMACJA PRZEDSZKOLNA”; krój czcionki Geometr415MdPL 10 pkt,
 - b) „Nr” (dla numeru jednostkowego e-legitymacji), w kolorze czarnym (Black), krój czcionki Swiss 721 PL 7 pkt,
 - c) „Imię i nazwisko”, „Data urodzenia”, „Nazwa i adres przedszkola/szkoły”, „Dyrektor szkoły/przedszkola”, „Data wydania” w kolorze czarnym (Black), krój czcionki Swiss 721 PL 5,5 pkt. W procesie personalizacji napisy są nanoszone czcionką z grupy Arial w kolorze czarnym (Black);
 - 2) na rewersie napis:
 - a) „Poświadcza uprawnienia do ulgowych przejazdów środkami publicznego transportu zbiorowego kolejowego i autobusowego.” w kolorze czarnym (Black), krój czcionki tekstu Swiss 721 PL 6 pkt,
 - b) „Legitymacja ważna do dnia:” w kolorze czarnym (Black), krój czcionki tekstu Swiss 721 PL BOLD 6 pkt; data „30 września”, krój czcionki tekstu Swiss 721 PL 5 pkt,
 - c) „MEN-I/5” w kolorze czarnym (Black), krój czcionki tekstu Swiss 721 PL BOLD 6 pkt wersaliki, nanoszony w procesie personalizacji.
6. Blankiet e-legitymacji przedszkolnej jest przystosowany do personalizacji techniką termotransferową.
7. W blankiecie e-legitymacji przedszkolnej może być, stosownie do potrzeb wydawcy dokumentu, stosowana także elektroniczna warstwa bezstykowa. W rozjaśnionym polu na rewersie można umieszczać numer układu mikroprocesorowego.
8. Na e-legitymacji przedszkolnej mogą być kodowane usługi związane ze statutową działalnością przedszkola lub szkoły oraz przejazdami środkami publicznego transportu zbiorowego.

9. O rodzaju usług kodowanych na e-legitymacji przedszkolnej decyduje dyrektor szkoły, przedszkola lub osoba kierująca inną formą wychowania przedszkolnego za zgodą rodziców.
10. E-legitymacje przedszkolne opatruje się w miejscach oznaczonym we wzorze hologramem o wymiarach 13,5 mm x 13,5 mm i grubości 10 µm lub innej, na tyle małej, że przy próbie odklejenia hologram ulega samodestrukcji, wykonany w technice 2D/3D, z wizerunkiem orła ustalonym dla godła Rzeczypospolitej Polskiej.
11. Na hologram, w sposób trwały i nieusuwalny, nanosi się rok ważności e-legitymacji przedszkolnej.
12. W miejscu oznaczonym we wzorze e-legitymacji przedszkolnej umieszcza się nazwę:
 - 1) przedszkola, do którego uczęszcza dziecko, albo
 - 2) szkoły podstawowej, w której zorganizowano oddział przedszkolny, do którego uczęszcza dziecko, albo
 - 3) innej formy wychowania przedszkolnego, do której uczęszcza dziecko.
13. W miejscu przeznaczonym we wzorze e-legitymacji przedszkolnej na dane dyrektora wpisuje się imię (imiona) i nazwisko:
 - 1) dyrektora przedszkola, do którego uczęszcza dziecko, albo
 - 2) dyrektora szkoły podstawowej, w której zorganizowano oddział przedszkolny, do którego uczęszcza dziecko, albo
 - 3) osoby kierującej inną formą wychowania przedszkolnego, w przypadku gdy jest ona prowadzona przez osobę prawną niebędącą jednostką samorządu terytorialnego lub osobę fizyczną.

Wzór opublikowany w Dz. U. z 2019 r. poz. 1700

(Wzór nr 10)

Zaświadczenia wydane według poniższego wzoru zachowywały ważność
do 18.05.2018 r. włącznie

Wzór nr 11
Do § 25

ZAŚWIADCZENIE O SPEŁNIANIU OBOWIĄZKU ROCZNEGO PRZYGOTAWANIA PRZEDSZKOLNEGO

.....
(pieczęć przedszkola / szkoły podstawowej)

ZAŚWIADCZENIE
o spełnianiu obowiązku rocznego przygotowania przedszkolnego

Stwierdza się, że
(imię i nazwisko dziecka)

ur. w
(dzień, miesiąc, rok)

w roku szkolnym / spełnia obowiązek rocznego przygotowania przedszkolnego w
(nazwa przedszkola / szkoły podstawowej)

w gmina

.....
(miejsowość, data)

.....
(pieczęć i podpis dyrektora)

MEN-I/53/2

Karton formatu A5

Powyższe zaświadczenia z symbolem MEN i S -I/137/2 mogą być wydawane do roku
szkolnego 2010/2011 włącznie.

Wzór opublikowany w Dz.U. 2017 poz. 170

ZAŚWIADCZENIE MEN-I/73
o spełnianiu obowiązku rocznego przygotowania przedszkolnego

.....
pieczęć przedszkola/szkoły /innej formy wychowania
przedszkolnego

ZAŚWIADCZENIE
o spełnianiu obowiązku rocznego przygotowania przedszkolnego

Stwierdza się, że
imię i nazwisko dziecka

ur. W
data, miesiąc, rok

w roku szkolnym / spełnia obowiązek rocznego przygotowania przedszkolnego w
nazwa przedszkola/szkoły/innej formy wychowania przedszkolnego

w gmina

.....
miejsowość, data

.....
pieczęć i podpis dyrektora/osoby kierującej inną formą
wychowania przedszkolnego

MEN-I/73

Wzór opublikowany w Dz. U. z 2018 r. poz. 939

**ZAŚWIADCZENIE O SPEŁNIANIU OBOWIĄZKU
ROCZNEGO PRZYGOTOWANIA PRZEDSZKOLNEGO MEN-I/73**

.....
pieczęć przedszkola / szkoły / innej formy wychowania
przedszkolnego

ZAŚWIADCZENIE nr.....
o spełnianiu obowiązku rocznego przygotowania przedszkolnego

Stwierdza się, że

.....
imię (imiona) i nazwisko dziecka

data urodzenia
dzień, miesiąc, rok

w roku szkolnym / spełnia obowiązek rocznego przygotowania przedszkolnego w

.....
nazwa przedszkola / szkoły / innej formy wychowania przedszkolnego

w gmina

.....
miejscowość, data

.....
pieczęć i podpis dyrektora / osoby kierującej inną formą
wychowania przedszkolnego

MEN-I/73

Wzór opublikowany w Dz. U. z 2019 r. poz. 1700

Legitymacje wydane według poniższego wzoru zachowywały ważność
do 30.09.2017 r. włącznie

Wzór nr 12
Do § 16,25

LEGITYMACJA SZKOLNA
dla uczniów niepełnosprawnych

LEGITYMACJA SZKOLNA

(fotografia 30 x 42 mm)

Nr

mp.
(podpis posiadacza)

(imię i nazwisko)

data urodzenia
(dzień, miesiąc, rok)

zamieszkał..... w

(dokładny adres)

(pieczęć podłużna szkoły)

(data) (podpis wystawcy)

Poświadcza uprawnienie do ulg ustawowych przy przejazdach środkami publicznego transportu zbiorowego kolejowego i autobusowego.

Legitymacja ważna do dnia:

30 września 20..... r. mp.	30 września 20..... r. mp.	30 września 20..... r. mp.
30 września 20..... r. mp.	30 września 20..... r. mp.	30 września 20..... r. mp.

MENIS-II/182/2

Karton. Tło żółte – pantone nr 123 C

Wymiary 72 x 103 mm

Uwaga: uczniom niepełnosprawnym we wszystkich typach szkół artystycznych wydaje się legitymacje szkolne oznaczone symbolem ART-II/293/3 (Dz. U. z 2005 r. Nr 60, poz. 523).

Legitymacje szkolne dla dzieci niepełnosprawnych wydane na drukach MENIS-II/182/2, zachowują ważność do czasu ukończenia przez ucznia nauki w danej szkole; mogą być wydawane do roku szkolnego 2010/2011.

Wzór opublikowany w Dz. U. z 2005 r. Nr 58, poz. 504, z późn. zm.

LEGITYMACJA SZKOLNA
dla uczniów niepełnosprawnych

(fotografia 30 x 42 mm)

LEGITYMACJA SZKOLNA

Nr.....

m.p.
(podpis posiadacza)

.....
(imię i nazwisko)

data urodzenia
(dzień, miesiąc, rok)

zamieszkał w
(dokładny adres)

.....
(pieczęć podłożna szkoły)

.....
(data) (podpis dyrektora)

Karton. Tło żółte – pantone nr 123 C

Poświadcza uprawnienie do ulg ustawowych przy przejazdach środkami publicznego transportu zbiorowego kolejowego i autobusowego.

Legitymacja ważna do dnia:

30 września 20 r. m.p.	30 września 20 r. m.p.	30 września 20 r. m.p.
30 września 20 r. m.p.	30 września 20 r. m.p.	30 września 20 r. m.p.

MEN-1/51/2

Wymiary 72 x 103 mm

Legitymacja zachowuje ważność do czasu ukończenia przez ucznia nauki w danej szkole, pod warunkiem odręcznego wpisania w górnej części drugiej strony legitymacji numeru PESEL ucznia, a w przypadku osoby, która nie posiada numeru PESEL – serii i numeru paszportu lub innego dokumentu potwierdzającego tożsamość. Wpis musi być opatrzony małą pieczęcią urzędową szkoły. Wpisu dokonuje osoba upoważniona przez dyrektora szkoły.

Legitymacje wydane według poniższego wzoru zachowują ważność
do zakończenia przez ucznia kształcenia w danej szkole

Wzór nr 12b
Do § 16,25,30

LEGITYMACJA SZKOLNA
dla uczniów niepełnosprawnych

LEGITYMACJA SZKOLNA

(fotografia 30 x 42 mm)

Nr
m.p.
(podpis posiadacza)

.....
(imie i nazwisko)

data urodzenia
(dzień, miesiąc, rok)

numer PESEL
zamieszkał w
(dokładny adres)

.....
(pieczęć podłużna szkoły)

..... (data) (podpis dyrektora)

Poświadcza uprawnienie do ulg ustawowych przy przejazdach środkami publicznego transportu zbiorowego kolejowego i autobusowego.

Legitymacja ważna do dnia:

30 września 20 r. m.p.	30 września 20 r. m.p.	30 września 20 r. m.p.
..... września r. m.p.	30 września 20 r. m.p.	30 września 20 r. m.p.

MEN-I/50a-N/.....

Karton. Wymiary 72 x 103 mm.

Wzór opublikowany w Dz.U. 2017 poz. 170

Legitymacje wydane według poniższego wzoru zachowują ważność
do 30.09.2018 r. włącznie.

Wzór nr 12c
Do § 16, 25, 30

LEGITYMACJA SZKOLNA ART/101/n
dla uczniów niepełnosprawnych we wszystkich typach szkół artystycznych

str. 1

(fotografia 30 x 42 mm)	LEGITYMACJA SZKOLNA
	Nr
 (podpis posiadacza)
	m. p.
..... (imię i nazwisko)	
data urodzenia	
numer PESEL	<input type="text"/>
zamieszkał... w	
..... (dokładny adres)	
..... (pieczęć podłużna szkoły)	
..... (data) (podpis wystawcy)

str. 2

Poświadcza uprawnienie do ulg ustawowych
przy przejazdach środkami publicznego
transportu zbiorowego kolejowego i autobusowego.

Legitymacja ważna do dnia:

30 września 20 r m. p.	30 września 20 r m. p.	30 września 20 r m. p.
30 września 20 r m. p.	30 września 20 r m. p.	30 września 20 r m. p.

ART/101/n

Wymiary: 72 x 103 mm
Karton. Tło różowe

Wzór opublikowany w Dz.U. 2017 poz. 857

LEGITYMACJA SZKOLNA MEN-I/3-N
dla niepełnosprawnych uczniów szkół podstawowych i ponadpodstawowych
dla dzieci i młodzieży, z wyjątkiem szkół policealnych dla młodzieży

awers *rewers*

30 września 20..... r.	30 września 20..... r.	30 września 20..... r.	30 września 20..... r.
30 września 20..... r.	30 września 20..... r.	30 września 20..... r.	30 września 20..... r.

1. Legitymacja szkolna dla uczniów szkół podstawowych i szkół ponadpodstawowych, zwana dalej „legitymacją szkolną” ma wymiary 72 x 103 mm i jest drukowana na kartonie offsetowym, o gramaturze nie mniej niż 250 g/m², zabezpieczonym chemicznie, z włóknami zabezpieczającymi aktywnymi w promieniowaniu UV i włóknami zabezpieczającymi widocznymi w świetle białym.
2. Legitymacja szkolna na awersie i rewersie:
 - 1) jest pokryta gilozem w kolorze różowym Pantone 182 U;
 - 2) ma napisy w kolorze czarnym, czcionka Frank Ruhl Libre.
3. Legitymację szkolną opatruje się w miejscach oznaczonych we wzorze pieczęcią urzędową szkoły o średnicy 20 mm.

Legitymacje bez zabezpieczeń, o których mowa w pkt 1, mogą być wydawane do 1 września 2020 r.

Legitymacje według powyższego wzoru mogą być wydawane do dnia 31 sierpnia 2020 r. i zachowują ważność do czasu zakończenia przez ucznia kształcenia w danej szkole

Wzór opublikowany w Dz. U. z 2018 r. poz. 939

E-LEGITYMACJA SZKOLNA MEN-I/3-N
dla niepełnosprawnych uczniów szkół podstawowych i ponadpodstawowych
dla dzieci i młodzieży, z wyjątkiem szkół policealnych dla dzieci i młodzieży



1. E-legitymacja szkolna dla uczniów szkół podstawowych i szkół ponadpodstawowych, zwana dalej „e-legitymacją szkolną” jest kartą wykonaną z polichloru winylu (PCV) formatu ID-1, która może zawierać układ elektroniczny z interfejsem bezstykowym.
2. Blankiet e-legitymacji szkolonej jest wykonany z materiału laminowanego PCV o wymiarach i właściwościach fizycznych zgodnych z wymaganiami dla kart identyfikacyjnych formatu ID-1 określonymi w normie ISO/IEC 7810, a jego właściwości i odporność muszą być potwierdzone badaniami przeprowadzonymi zgodnie z wieloczęściową normą ISO/IEC 10373.
3. Poddruk blankietu e-legitymacji szkolonej z tłem giloszowym jest wykonany w technice offsetowej oraz sitodrukowej. Kolory użyte w projekcie i drukowane offsetowo to: Pantone 1485, Pantone 171, Pantone 711, Pantone 484, kolor irysowy: Pantone 485-1235-485; Pantone Black. Ponadto w procesie zadrukowywania blankietu techniką sitodrukową są nanoszone dodatkowe elementy wzoru przy użyciu farby irydyscentnej oraz OVI®. Naniesiony wizerunek karty jest chroniony zewnętrzną folią laminacyjną.
4. Pole zdjęcia na awersie – 5,5 mm od lewej krawędzi, 17 mm od górnej krawędzi /26 mm wysokości x 19 mm szerokości/ – jest przeznaczone na umieszczanie kolorowego zdjęcia (w rozdzielczości co najmniej 300 dpi) metodą termodruku.
5. Blankiet e-legitymacji szkolonej zawiera:
 - 1) element wykonany specjalną farbą zmienną optycznie – OVI® – umieszczony w polu o powierzchni 13,5 mm wysokości x 8,2 mm szerokości;
 - 2) pozytywowe i negatywowe mikroteksty z napisem „Legitymacja szkolna”;
 - 3) mikroteksty o modulowanej wielkości czcionki – napis „RP”;
 - 4) w formie reliefu fragmenty napisu „Legitymacja szkolna”.
6. E-legitymacja szkolna zawiera napisy:
 - 1) na awersie napis:
 - a) „LEGITYMACJA SZKOLNA” na białym pasku o szerokości 5 mm przebiegającym poziomo w odległości 7,4 mm od górnej krawędzi e-legitymacji szkolonej, w kolorze czarnym (Black), krój czcionki LEVENIM MT BOLD 11,5 pkt,
 - b) „Nr” (dla numeru jednostkowego e-legitymacji), w kolorze czarnym (Black), krój czcionki Swiss 721 PL 7 pkt,
 - c) „Imię”, „Nazwisko”, „Data urodzenia”, „Numer PESEL”, „Adres”, „Imię i nazwisko dyrektora”, „Data wydania”, „Nazwa i adres szkoły” w kolorze czarnym (Black), krój czcionki Swiss 721 PL 5,5 pkt. W procesie personalizacji napisy są nanoszone czcionką z grupy Arial w kolorze czarnym (Black);
 - 2) na rewersie napis:
 - a) „Poświadcza uprawnienie do ulgowych przejazdów środkami publicznego transportu zbiorowego kolejowego i autobusowego.” w kolorze czarnym (Black), krój czcionki tekstu Swiss 721 PL 6 pkt,
 - b) „Legitymacja ważna do dnia:” w kolorze czarnym (Black), krój czcionki tekstu Swiss 721 PL BOLD 6 pkt; data „30 września” krój czcionki tekstu Swiss 721 PL 5 pkt,
 - c) „MEN-I/3-N” w kolorze czarnym (Black), krój czcionki tekstu Swiss 721 PL BOLD 6 pkt wersaliki.

7. Blankiet e-legitymacji szkolnej jest przystosowany do personalizacji techniką termotransferową.
8. W blankiecie e-legitymacji szkolnej może być, stosownie do potrzeb wydawcy dokumentu, stosowana także elektroniczna warstwa bezstykowa. W rozjaśnionym polu na rewersie można umieszczać numer układu mikroprocesorowego.
9. Na e-legitymacji szkolnej mogą być kodowane usługi związane ze statutową działalnością szkoły oraz przejazdami środkami publicznego transportu.
10. O rodzaju usług kodowanych na e-legitymacji szkolnej decyduje dyrektor szkoły za zgodą rodziców lub pełnoletnich uczniów.
11. E-legitymacje szkolne opatruje się w miejscach oznaczonych we wzorze hologramem o wymiarach 13,5 mm x 13,5 mm i grubości 10 µm lub innej, na tyle małej, że przy próbie odklejenia hologram ulega samodestrukcji, wykonany w technice 2D/3D, z wizerunkiem orła ustalonym dla godła Rzeczypospolitej Polskiej.
12. Na hologram, w sposób trwały i nieusuwalny, nanosi się rok ważności e-legitymacji szkolnej.

Legitymacje według powyższego wzoru mogą być wydawane do dnia 31 sierpnia 2020 r. i zachowują ważność do czasu zakończenia przez ucznia kształcenia w danej szkole.

Wzór opublikowany w Dz. U. z 2018 r. poz. 939

LEGITYMACJA SZKOLNA MEN-I/4-N
dla niepełnosprawnych uczniów szkół policealnych dla młodzieży
oraz niepełnosprawnych słuchaczy szkół dla dorosłych

awers *rewers*

1 marca 20..... r.	30 września 20..... r.	1 marca 20..... r.	30 września 20..... r.
1 marca 20..... r.	30 września 20..... r.	1 marca 20..... r.	30 września 20..... r.

1. Legitymacja szkolna dla uczniów szkół podstawowych i szkół ponadpodstawowych, zwana dalej „legitymacją szkolną” ma wymiary 72 x 103 mm i jest drukowana na kartonie offsetowym, o gramaturze nie mniej niż 250 g/m², zabezpieczonym chemicznie, z włóknami zabezpieczającymi aktywnymi w promieniowaniu UV i włóknami zabezpieczającymi widocznymi w świetle białym.
2. Legitymacja szkolna na awersie i rewersie:
 - 1) jest pokryta gilozem w kolorze różowym Pantone 182 U;
 - 2) ma napisy w kolorze czarnym, czcionka Frank Ruhl Libre.
3. Legitymację szkolną opatruje się w miejscach oznaczonych we wzorze pieczęcią urzędową szkoły o średnicy 20 mm.

Legitymacje bez zabezpieczeń, o których mowa w pkt 1, mogą być wydawane do 1 września 2020 r.

Legitymacje według powyższego wzoru mogą być wydawane do dnia 31 sierpnia 2020 r. i zachowują ważność do czasu zakończenia przez ucznia kształcenia w danej szkole.

Wzór opublikowany w Dz. U. z 2018 r. poz. 939

E-LEGITYMACJA SZKOLNA MEN-I/4-N

E-legitymacja szkolna dla niepełnosprawnych uczniów szkół policealnych dla dzieci i młodzieży oraz niepełnosprawnych słuchaczy szkół dla dorosłych



Opis e-legitymacji szkolnej dla niepełnosprawnych uczniów szkół policealnych dla dzieci i młodzieży oraz niepełnosprawnych słuchaczy szkół dla dorosłych analogiczny jak we wzorze **12e**, z wyjątkiem napisów na rewersie:

- 1) „Legitymacja ważna do dnia:”, w kolorze czarnym (Black), krój czcionki tekstu Swiss 721 PL BOLD 6 pkt; data „**30 września**” lub „**1 marca**” krój czcionki tekstu Swiss 721 PL 5 pkt,
- 2) „**MEN-I/4-N**” w kolorze czarnym (Black), krój czcionki tekstu Swiss 721 PL BOLD 6 pkt wersaliki.

Legitymacje według powyższego wzoru mogą być wydawane do dnia 31 sierpnia 2020 r. i zachowują ważność do czasu zakończenia przez ucznia kształcenia w danej szkole.

Wzór opublikowany w Dz. U. z 2018 r. poz. 939

LEGITYMACJA SZKOLNA ART/101/n
dla niepełnosprawnych uczniów wszystkich typów szkół artystycznych
oprócz uczniów szkoły artystycznej policealnej

awers *rewers*

LEGITYMACJA
SZKOLNA

Nr

.....
podpis posiadacza

.....
imię i nazwisko

data urodzenia

.....
dzień, miesiąc, rok

numer PESEL

--	--	--	--	--	--	--	--	--	--

zamieszkał... w

.....
dokładny adres

.....
pieczęć podłużna szkoły

.....
data

.....
podpis dyrektora

Poświadcza uprawnienie do ulg ustawowych
przy przejazdach środkami publicznego
transportu zbiorowego kolejowego i autobusowego.

Legitymacja ważna do dnia:

30 września 20..... r. m p	30 września 20..... r. m p	30 września 20..... r. m p	30 września 20..... r. m p
30 września 20..... r. m p	30 września 20..... r. m p	30 września 20..... r. m p	30 września 20..... r. m p

ART/101/n

1. Legitymacje szkolne drukuje się na kartonie w postaci papieru zabezpieczonego chemicznie, z włóknami zabezpieczającymi aktywnymi w promieniowaniu UV i włóknami zabezpieczającymi widocznymi w świetle białym, zadrukowanym tłem giloszowym w kolorze różowym Pantone 182 U.
2. Legitymacja szkolna ma wymiary 72 na 103 mm.
3. Legitymacja szkolna posiada napisy w kolorze czarnym, czcionka Frank Ruhl Libre.
4. Legitymację szkolną w miejscach oznaczonych we wzorze opatruje się odciskiem pieczęci urzędowej o średnicy 20 mm.

Legitymacje bez zabezpieczeń, o których mowa w pkt 1, mogą być wydawane do 1 września 2020 r.

Wzór opublikowany w Dz. U. z 2018 r. poz. 1740

LEGITYMACJA SZKOLNA ART/103/n
dla niepełnosprawnych uczniów szkoły artystycznej policealnej

awers

(fotografia 30 x 42 mm)

LEGITYMACJA SZKOLNA

Nr

.....
podpis posiadacza

.....
imię i nazwisko

data urodzenia
dzień, miesiąc, rok

numer PESEL

--	--	--	--	--	--	--	--	--	--	--	--	--	--	--	--	--	--	--

zamieszkał.... w

.....
dokładny adres

.....
pieczęć podłużna szkoły

.....
data

.....
podpis dyrektora

rewers

Poświadcza uprawnienie do ulg ustawowych przy przejazdach środkami publicznego transportu zbiorowego kolejowego i autobusowego.

Legitymacja ważna do dnia:

1 marca 20..... r.	30 września 20..... r.	1 marca 20..... r.	30 września 20..... r.
..... m p m p m p m p
1 marca 20..... r.	30 września 20..... r.	1 marca 20..... r.	30 września 20..... r.
..... m p m p m p m p

ART/103/n

1. Legitymacje szkolne drukuje się na kartonie w postaci papieru zabezpieczonego chemicznie, z włóknami zabezpieczającymi aktywnymi w promieniowaniu UV i włóknami zabezpieczającymi widocznymi w świetle białym, zadrukowanym tłem gilozowym w kolorze różowym Pantone 182 U.
2. Legitymacja szkolna ma wymiary 72 na 103 mm.
3. Legitymacja szkolna posiada napisy w kolorze czarnym, czcionka Frank Ruhl Libre.
4. Legitymację szkolną w miejscach oznaczonych we wzorze opatruje się odciskiem pieczęci urzędowej o średnicy 20 mm.

Legitymacje bez zabezpieczeń, o których mowa w pkt 1, mogą być wydawane do 1 września 2020 r.

Wzór opublikowany w Dz. U. z 2018 r. poz. 1740

E-LEGITYMACJA SZKOLNA ART/101/n
dla niepełnosprawnych uczniów szkół
realizujących kształcenie ogólne i kształcenie artystyczne,
z wyjątkiem szkół policealnych



1. E-legitymacja szkolna jest kartą wykonaną z polichlorku winylu (PCV) formatu ID-1, która może zawierać układ elektroniczny z interfejsem bezstykowym.
2. Blankiet e-legitymacji szkolnej jest wykonany z materiału laminowanego PCV o wymiarach i właściwościach fizycznych zgodnych z wymaganiami dla kart identyfikacyjnych formatu ID-1 określonymi w normie ISO/IEC 7810, a jego właściwości i odporność muszą być potwierdzone badaniami przeprowadzonymi zgodnie z wieloczęściową normą ISO/IEC 10373.
3. Poddruk blankietu e-legitymacji szkolnej z tłem giloszowym jest wykonany w technice offsetowej oraz sitodrukowej. Kolory użyte w projekcie i drukowane offsetowo to: Pantone 1485, Pantone 171, Pantone 711, Pantone 484, kolor irysowy: Pantone 485-1235-485; Pantone Black. Ponadto w procesie zadrukowywania blankietu techniką sitodrukową są nanoszone dodatkowe elementy wzoru przy użyciu farby irydyscentnej oraz OVI®. Naniesiony wizerunek karty jest chroniony zewnętrzną folią laminacyjną.
4. Pole zdjęcia o wymiarach 26 mm na 19 mm jest umieszczone na awersie blankietu e-legitymacji szkolnej w odległości 5,5 mm od lewej krawędzi i 17 mm od górnej krawędzi. Pole jest przeznaczone na umieszczenie kolorowego zdjęcia (w rozdzielczości co najmniej 300 dpi) techniką druku termotransferowego.
5. Element wykonany specjalną farbą zmienną optycznie – OVI® – jest umieszczony na awersie blankietu e-legitymacji szkolnej w polu o wymiarach 13,5 mm na 8,2 mm.
6. Na rewersie blankietu e-legitymacji szkolnej jest umieszczone rozjaśnione pole, przeznaczone na umieszczenie w procesie personalizacji dodatkowych informacji lub usług wynikających z działalności statutowej danej szkoły, w tym kodowanych za pomocą kodu kreskowego. Treść dodatkowych informacji lub rodzaj usług ustala dyrektor szkoły po uzyskaniu zgody rodziców ucznia lub pełnoletniego ucznia. W rozjaśnionym polu można również umieszczać numer układu mikroprocesorowego.
7. Blankiet e-legitymacji szkolnej zawiera pozytywowe i negatywowe mikrodruki (mikroteksty) z napisami „Legitymacja szkolna” i „MKiDN”.
8. Blankiet e-legitymacji szkolnej zawiera mikrodruki (mikroteksty) o modulowanej wielkości czcionki – napis „RP”.
9. Blankiet e-legitymacji szkolnej zawiera w formie reliefu fragmenty napisu „Legitymacja szkolna”.
10. Blankiet e-legitymacji szkolnej jest przystosowany do personalizacji techniką druku termotransferowego.
11. E-legitymacja szkolna zawiera napisy:
 - 1) na awersie:
 - a) „LEGITYMACJA SZKOLNA” na białym pasku o szerokości 5 mm przebiegającym poziomo w odległości 7,4 mm od górnej krawędzi e-legitymacji szkolnej, w kolorze czarnym (Black), krój czcionki LEVENIM MT BOLD 11,5 pkt,
 - b) „Nr” (dla numeru jednostkowego e-legitymacji), w kolorze czarnym (Black), krój czcionki Swiss 721 PL 7 pkt,
 - c) „Imię”, „Nazwisko”, „Data urodzenia”, „Numer PESEL”, „Adres”, „Imię i nazwisko dyrektora”, „Data wydania”, „Nazwa i adres szkoły” w kolorze czarnym (Black), krój czcionki Swiss 721 PL 5,5 pkt. W procesie personalizacji napisy są nanoszone czcionką z grupy Arial w kolorze czarnym (Black);

- 2) na rewersie:
- a) „Poświadcza uprawnienie do ulg ustawowych przy przejazdach środkami publicznego transportu zbiorowego kolejowego i autobusowego.”, w kolorze czarnym (Black), krój czcionki tekstu Swiss 721 PL 6 pkt,
 - b) „Legitymacja ważna do dnia.” w kolorze czarnym (Black), krój czcionki tekstu Swiss 721 PL BOLD 6 pkt; data „**30 września**”, krój czcionki tekstu Swiss 721 PL 5 pkt,
 - c) **ART/101/n**, w kolorze czarnym (Black), krój czcionki tekstu Swiss 721 PL BOLD 6 pkt.
12. W blankiecie e-legitymacji szkolnej może być, stosownie do potrzeb wydawcy dokumentu, stosowana także elektroniczna warstwa bezstykowa przeznaczona do kodowania dodatkowych informacji i usług, w tym związanych z przejazdami za pomocą środków transportu publicznego. Treść dodatkowych informacji lub rodzaj usług ustala dyrektor szkoły po uzyskaniu zgody rodziców ucznia lub pełnoletniego ucznia.
13. E-legitymację szkolną opatruje się hologramem w miejscach oznaczonych we wzorze.
14. Hologram o wymiarach 13,5 mm na 13,5 mm i grubości 10 µm lub innej na tyle małej, że przy próbie odklejenia hologram ulega autodestrukcji, jest wykonany w technice 2D/3D i posiada wizerunek orła ustalony dla godła Rzeczypospolitej Polskiej.
15. Na hologram, o którym mowa w ust. 14, w sposób trwały i nieusuwalny nanosi się rok ważności e-legitymacji szkolnej.

Wzór opublikowany w Dz. U. z 2018 r. poz. 1740

E-LEGITYMACJA SZKOLNA ART/103/n
dla niepełnosprawnych uczniów szkoły policealnej

awers



rewers



Opis e-legitymacji szkolnej dla niepełnosprawnych uczniów szkoły policealnej analogiczny jak we wzorze **12j**, z wyjątkiem napisów na rewersie:

- 1) „Legitymacja ważna do dnia:” w kolorze czarnym (Black), krój czcionki tekstu Swiss 721 PL BOLD 6 pkt; data **odpowiednio „30 września” albo „1 marca”**, krój czcionki tekstu Swiss 721 PL 5 pkt,
- 2) **ART/103/n**, w kolorze czarnym (Black), krój czcionki tekstu Swiss 721 PL BOLD 6 pkt.

Wzór opublikowany w Dz. U. z 2018 r. poz. 1740

**WIZUALIZACJA DANYCH WAŻNEJ mLEGITYMACJI SZKOLNEJ
dla niepełnosprawnych uczniów
szkół podstawowych i ponadpodstawowych dla dzieci i młodzieży,
niepełnosprawnych uczniów szkół policealnych dla młodzieży
oraz niepełnosprawnych słuchaczy szkół dla dorosłych
na ekranie urządzenia mobilnego**

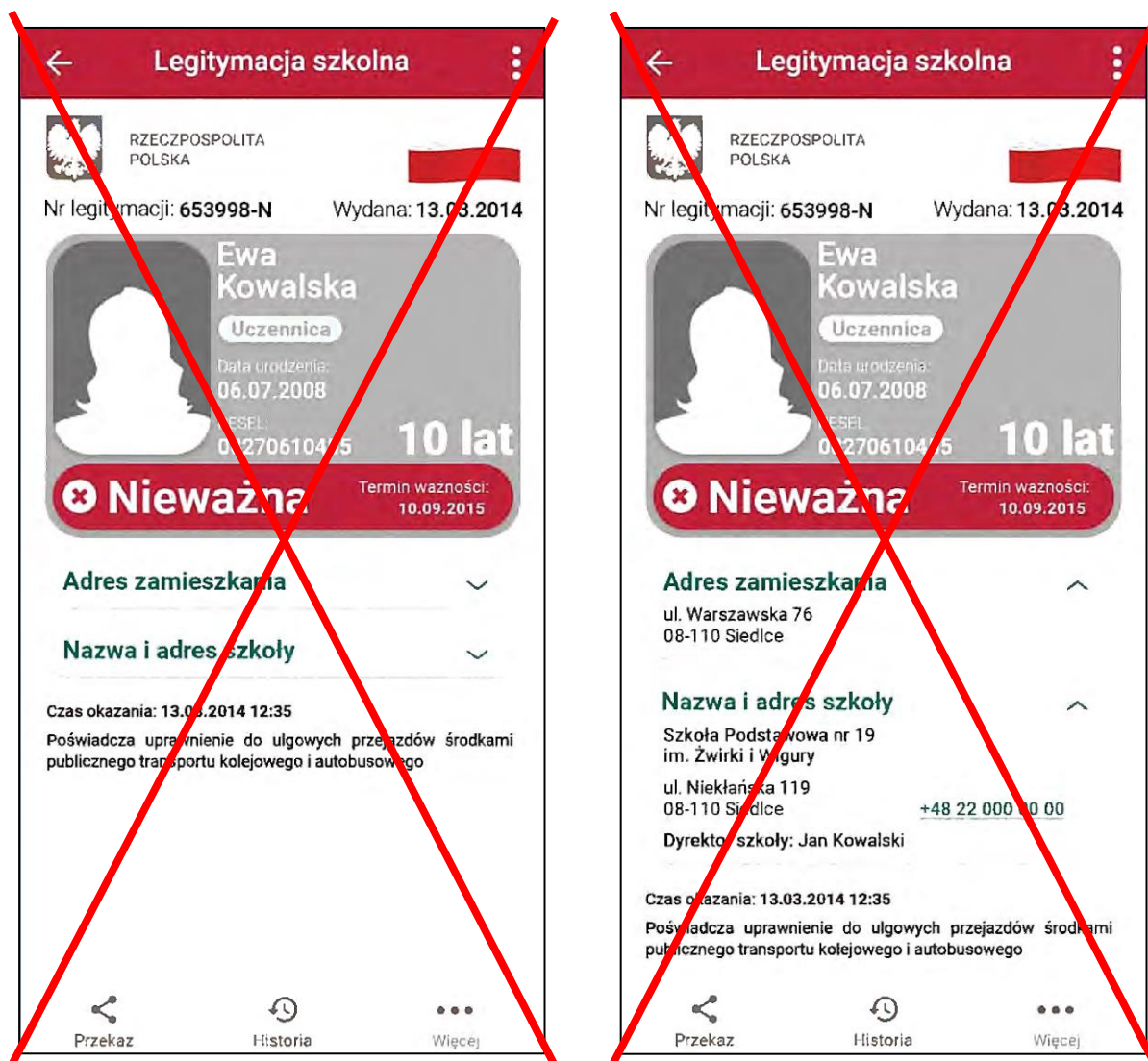


Rzeczywista wielkość czcionek może różnić się zależnie od ustawień użytkownika urządzenia mobilnego dokonanych w systemie operacyjnym tego urządzenia – prezentowane wzory wizualizacji mLegitymacji szkolnej zakładają, że oczekiwana przez użytkownika wielkość czcionek jest ustawiona w systemie operacyjnym na wartość 100%.

Legitymacje według powyższego wzoru mogą być wydawane do dnia 31 sierpnia 2020 r. i zachowują ważność do czasu zakończenia przez ucznia kształcenia w danej szkole

Wzór opublikowany w Dz. U. z 2018 r. poz. 2011

**WIZUALIZACJA DANYCH NIEWAŻNEJ mLEGITYMACJI SZKOLNEJ
dla niepełnosprawnych uczniów
szkół podstawowych i ponadpodstawowych dla dzieci i młodzieży,
niepełnosprawnych uczniów szkół policealnych dla młodzieży
oraz niepełnosprawnych słuchaczy szkół dla dorosłych
na ekranie urządzenia mobilnego**



Rzeczywista wielkość czcionek może różnić się zależnie od ustawień użytkownika urządzenia mobilnego dokonanych w systemie operacyjnym tego urządzenia – prezentowane wzory wizualizacji mLegitymacji szkolnej zakładają, że oczekiwana przez użytkownika wielkość czcionek jest ustawiona w systemie operacyjnym na wartość 100%.

Wzór opublikowany w Dz. U. z 2018 r. poz. 2011

LEGITYMACJA SZKOLNA MEN-I/3-N
dla niepełnosprawnych uczniów szkół podstawowych i szkół ponadpodstawowych
dla dzieci i młodzieży

awers *rewers*

awers

fotografia 30 x 42 mm

LEGITYMACJA SZKOLNA

Nr

m.p. podpis posiadacza

imie i nazwisko

data urodzenia: dzień, miesiąc, rok

numer PESEL

pieczęć podłużna szkoły

data podpis dyrektora

rewers

Poświadcza uprawnienia do ulgowych przejazdów środkami publicznego transportu zbiorowego kolejowego i autobusowego.

Legitymacja ważna do dnia:

30 września 20..... r.	30 września 20..... r.	30 września 20..... r.	30 września 20..... r.
m.p.	m.p.	m.p.	m.p.
30 września 20..... r.	30 września 20..... r.	30 września 20..... r.	30 września 20..... r.
m.p.	m.p.	m.p.	m.p.

MEN-I/3-N

1. Legitymacja szkolna dla niepełnosprawnych uczniów szkół podstawowych i szkół ponadpodstawowych, zwana dalej „legitymacją szkolną” ma wymiary 72 x 103 mm i jest drukowana na kartonie offsetowym, o gramaturze nie mniej niż 250 g/m².
2. Legitymacja szkolna na awersie i rewersie:
 - 1) jest pokryta giloszem według wzorów nr 1–4, w kolorze różowym Pantone 182 U;
 - 2) ma napisy w kolorze czarnym, czcionka Frank Ruhl Libre, z tym że dla napisu „Legitymacja szkolna” – czcionka GothamCondensedPI-Medium.
3. Legitymację szkolną opatruje się w miejscach oznaczonych we wzorze pieczęcią urzędową szkoły o średnicy 20 mm.

Wzór opublikowany w Dz. U. z 2019 r. poz. 1700
(Wzór nr 3)

LEGITYMACJA SZKOLNA MEN-I/4-N
dla niepełnosprawnych słuchaczy branżowych szkół II stopnia,
szkół policealnych oraz szkół dla dorosłych

awers *rewers*

1 marca 20..... r.	30 września 20..... r.	1 marca 20..... r.	30 września 20..... r.
1 marca 20..... r.	30 września 20..... r.	1 marca 20..... r.	30 września 20..... r.

1. Legitymacja szkolna dla niepełnosprawnych słuchaczy branżowych szkół II stopnia, szkół policealnych oraz szkół dla dorosłych, zwana dalej „legitymacją szkolną” ma wymiary 72 x 103 mm i jest drukowana na kartonie offsetowym, o gramaturze nie mniej niż 250 g/m².
2. Legitymacja szkolna na awersie i rewersie:
 - 1) jest pokryta giloszem według wzorów nr 1–4, w kolorze różowym Pantone 182 U;
 - 2) ma napisy w kolorze czarnym, czcionka Frank Ruhl Libre, z tym że dla napisu „Legitymacja szkolna” – czcionka GothamCondensedPI-Medium.
3. Legitymację szkolną opatruje się w miejscach oznaczonych we wzorze pieczęcią urzędową szkoły o średnicy 20 mm.

Wzór opublikowany w Dz. U. z 2019 r. poz. 1700
(Wzór nr 4)

E-LEGITYMACJA SZKOLNA MEN-I/3-N
dla niepełnosprawnych uczniów szkół podstawowych i szkół ponadpodstawowych
dla dzieci i młodzieży



1. E-legitymacja szkolna dla niepełnosprawnych uczniów szkół podstawowych i szkół ponadpodstawowych, zwana dalej „e-legitymacją szkolną” jest kartą wykonaną z polichlorku winylu (PCV) formatu ID-1, która może zawierać układ elektroniczny z interfejsem bezstykowym.
2. Blankiet e-legitymacji szkolnej jest wykonany z materiału laminowanego PCV o wymiarach i właściwościach fizycznych zgodnych z wymaganiami dla kart identyfikacyjnych formatu ID-1 określonymi w normie ISO/IEC 7810, a jego właściwości i odporność muszą być potwierdzone badaniami przeprowadzonymi zgodnie z wieloczęściową normą ISO/IEC 10373.
3. Poddruk blankietu e-legitymacji szkolnej z tłem giloszowym jest wykonany w technice offsetowej oraz sitodrukowej. Kolory użyte w projekcie i drukowane offsetowo to: Pantone 1485, Pantone 171, Pantone 711, Pantone 484, kolor irysowy: Pantone 485-1235-485; Pantone Black. Ponadto w procesie zadrukowywania blankietu techniką sitodrukową są nanoszone dodatkowe elementy wzoru przy użyciu farby irydyscentnej oraz OVI®. Naniesiony wizerunek karty jest chroniony zewnętrzną folią laminacyjną.
4. Pole zdjęcia na awersie – 5,5 mm od lewej krawędzi, 17 mm od górnej krawędzi (26 mm wysokości x 19 mm szerokości) – jest przeznaczone na umieszczanie kolorowego zdjęcia (w rozdzielczości co najmniej 300 dpi) metodą termodruku.
5. Blankiet e-legitymacji szkolnej zawiera:
 - 1) element wykonany specjalną farbą zmienną optycznie – OVI® – umieszczony w polu o powierzchni 13,5 mm wysokości x 8,2 mm szerokości;
 - 2) pozytywowe i negatywowe mikroteksty z napisem „Legitymacja szkolna”;
 - 3) mikroteksty o modulowanej wielkości czcionki – napis „RP”;
 - 4) w formie reliefu fragmenty napisu „Legitymacja szkolna”.
6. E-legitymacja szkolna zawiera napisy:
 - 1) na awersie napis:
 - a) „LEGITYMACJA SZKOLNA” na białym pasku o szerokości 5 mm przebiegającym poziomo w odległości 7,4 mm od górnej krawędzi e-legitymacji szkolnej, w kolorze czarnym (Black), krój czcionki LEVENIM MT BOLD 11,5 pkt,
 - b) „Nr” (dla numeru jednostkowego e-legitymacji) w kolorze czarnym (Black), krój czcionki Swiss 721 PL 7 pkt,
 - c) „Imię i nazwisko”, „Data urodzenia”, „Numer PESEL”, „Nazwa i adres szkoły”, „Dyrektor szkoły”, „Data wydania” w kolorze czarnym (Black), krój czcionki Swiss 721 PL 5,5 pkt. W procesie personalizacji napisy są nanoszone czcionką z grupy Arial w kolorze czarnym (Black);
 - 2) na rewersie napis:
 - a) „Poświadcza uprawnienia do ulgowych przejazdów środkami publicznego transportu zbiorowego kolejowego i autobusowego.” w kolorze czarnym (Black), krój czcionki tekstu Swiss 721 PL 6 pkt,
 - b) „Legitymacja ważna do dnia:” w kolorze czarnym (Black), krój czcionki tekstu Swiss 721 PL BOLD 6 pkt; data „30 września” krój czcionki tekstu Swiss 721 PL 5 pkt,
 - c) „MEN-I/3-N” w kolorze czarnym (Black), krój czcionki tekstu Swiss 721 PL BOLD 6 pkt wersaliki, nanoszony w procesie personalizacji.

7. Blankiet e-legitymacji szkolnej jest przystosowany do personalizacji techniką termotransferową.
8. W blankiecie e-legitymacji szkolnej może być, stosownie do potrzeb wydawcy dokumentu, stosowana także elektroniczna warstwa bezstykowa. W rozjaśnionym polu na rewersie można umieszczać numer układu mikroprocesorowego.
9. Na e-legitymacji szkolnej mogą być kodowane usługi związane ze statutową działalnością szkoły oraz przejazdami środkami publicznego transportu zbiorowego.
10. O rodzaju usług kodowanych na e-legitymacji szkolnej decyduje dyrektor szkoły za zgodą pełnoletnich uczniów albo rodziców niepełnoletnich uczniów.
11. E-legitymacje szkolne opatruje się w miejscach oznaczonych we wzorze hologramem o wymiarach 13,5 mm x 13,5 mm i grubości 10 μm lub innej, na tyle małej, że przy próbie odklejenia hologram ulega samodestrukcji, wykonany w technice 2D/3D, z wizerunkiem orła ustalonym dla godła Rzeczypospolitej Polskiej.
12. Na hologram, w sposób trwały i nieusuwalny, nanosi się rok ważności e-legitymacji szkolnej.
13. W miejscu przeznaczonym we wzorze e-legitymacji szkolnej na dane dyrektora szkoły wpisuje się imię (imiona) i nazwisko dyrektora szkoły.

Wzór opublikowany w Dz. U. z 2019 r. poz. 1700
(Wzór nr 8)

E-LEGITYMACJA SZKOLNA MEN-I/4-N
dla niepełnosprawnych słuchaczy branżowych szkół II stopnia,
szkół policealnych oraz szkół dla dorosłych



Opis e-legitymacji szkolnej dla niepełnosprawnych słuchaczy branżowych szkół II stopnia, szkół policealnych oraz szkół dla dorosłych analogiczny jak we wzorze 12p, z wyjątkiem napisów na rewersie:

- 1) „Legitymacja ważna do dnia:” data „1 marca” i „30 września”,
- 2) **MEN-I/4-N.**

Wzór opublikowany w Dz. U. z 2019 r. poz. 1700
(Wzór nr 9)

**WIZUALIZACJA DANYCH WAŻNEJ mLEGITYMACJI SZKOLNEJ
dla niepełnosprawnych uczniów szkół podstawowych i szkół ponadpodstawowych
na ekranie urządzenia mobilnego**



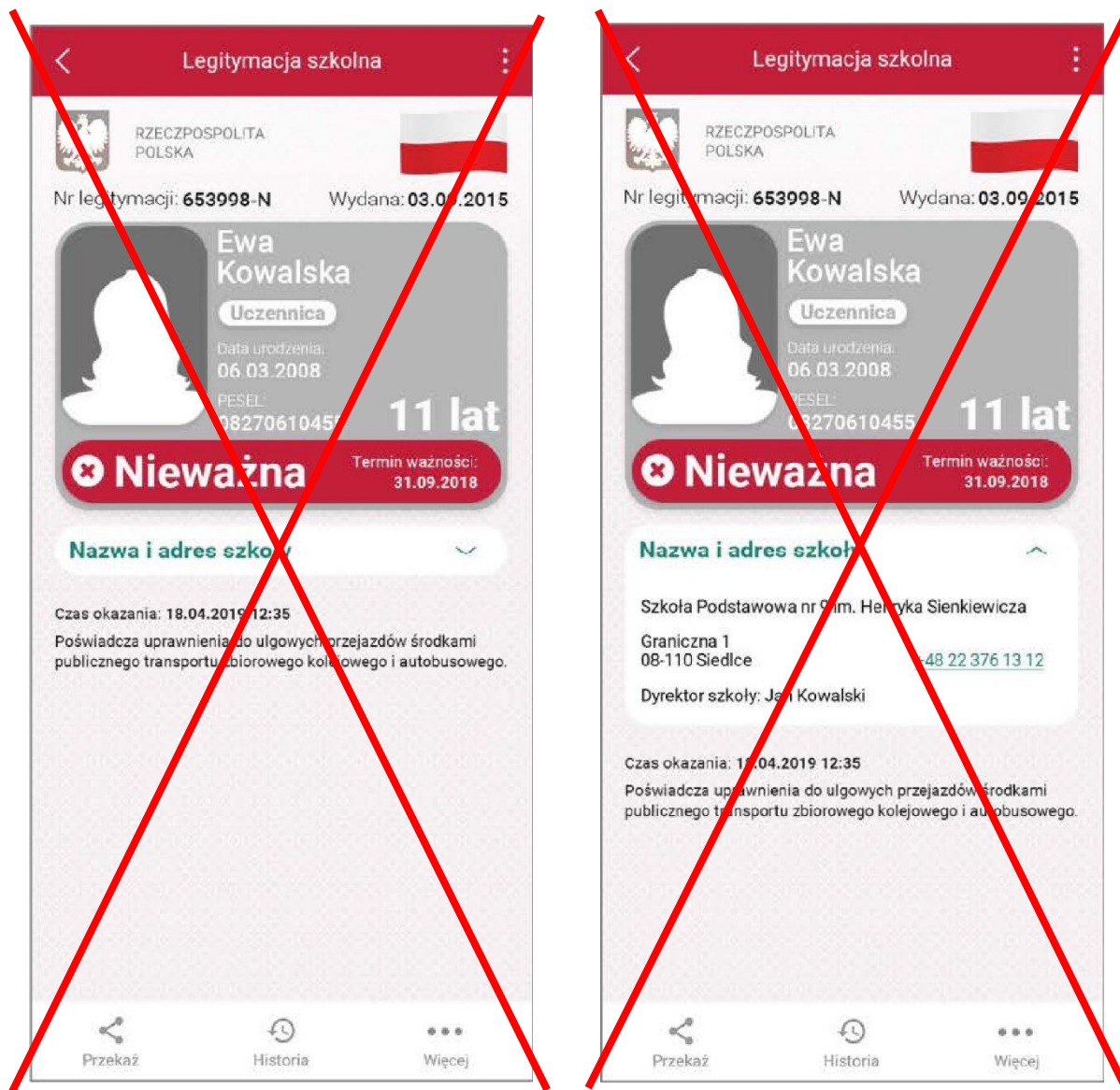
Rzeczywista wielkość czcionek może różnić się zależnie od ustawień użytkownika urządzenia mobilnego dokonanych w systemie operacyjnym tego urządzenia – prezentowane wzory wizualizacji mLegitymacji szkolnej zakładają, że oczekiwana przez użytkownika wielkość czcionek jest ustawiona w systemie operacyjnym na wartość 100%.

1. Elementy wizualizacji ważnej mLegitymacji szkolnej na ekranie urządzenia mobilnego:
 - 1) nagłówek zawierający napis „Legitymacja szkolna”;
 - 2) obszar danych mLegitymacji szkolnej zawierający:
 - a) hologram stanowiący wizerunek orła ustalony dla godła Rzeczypospolitej Polskiej, w którym kolory tła o gradientowym zabarwieniu zmieniają się dynamicznie wraz ze zmianą położenia urządzenia mobilnego w przestrzeni,
 - b) napis „RZECZPOSPOLITA POLSKA”,

- c) flagę państwową Rzeczypospolitej Polskiej umieszczoną na tym samym poziomie co hologram, po prawej stronie ekranu, stanowiącą animację imitującą widok flagi powiewającej na wietrze,
 - d) napis „Nr legitymacji: [n]”, w którym [n] stanowi wartość zgodną z numerem wydanej uczniowi legitymacji szkolnej albo e-legitymacji szkolnej. W przypadku ucznia niepełnosprawnego numer jest uzupełniony dodatkowo oznaczeniem „-N”,
 - e) napis „Wydana: [d]”, w którym [d] stanowi wartość zgodną z datą wydania legitymacji szkolnej albo e-legitymacji szkolnej,
 - f) obszar danych ucznia zawierający:
 - kolorowe zdjęcie,
 - imię lub imiona,
 - nazwisko,
 - etykietę zawierającą odpowiednio napis „Uczeń” albo „Uczennica”,
 - napis „Data urodzenia: [d]”, w którym [d] stanowi wartość zgodną z datą urodzenia,
 - napis „PESEL: [n]”, w którym [n] stanowi wartość zgodną z numerem PESEL,
 - odpowiednio napis „[n] lat” albo „[n] lata”, w którym [n] stanowi wartość zgodną z wiekiem,
 - g) obszar informujący o statusie ważności mLegitymacji szkolnej zawierający:
 - symbol „✓” albo „✗” odpowiednio w przypadku ważnej albo nieważnej mLegitymacji szkolnej,
 - napis „Ważna” albo „Nieważna”,
 - napis „Termin ważności: [d]”, w którym [d] stanowi wartość zgodną z datą ważności legitymacji szkolnej albo e-legitymacji szkolnej,
 - h) obszar danych szkoły zawierający:
 - nagłówek zawierający napis „Nazwa i adres szkoły”,
 - napis informujący o nazwie szkoły,
 - napis informujący o adresie szkoły,
 - napis informujący o numerze telefonicznym szkoły, stanowiący element funkcjonalny, którego kliknięcie inicjuje połączenie telefoniczne ze szkołą,
 - napis „Dyrektor szkoły: [t]”, w którym [t] stanowi wartość zawierającą imię (imiona) i nazwisko dyrektora szkoły,
 - i) napis „Czas okazania [d]”, w którym [d] oznacza datę, godzinę oraz minutę okazania mLegitymacji szkolnej według ustawień daty i czasu w urządzeniu mobilnym,
 - j) napis „Poświadcza uprawnienia do ulgowych przejazdów środkami publicznego transportu zbiorowego kolejowego i autobusowego”;
- 3) stopka aplikacji.
2. Elementy, ikony i etykiety elementów funkcyjnych, mieszczące się w nagłówku i stopce aplikacji, mogą się różnić zależnie od wersji aplikacji pod względem ilości, wyglądu, kolorystyki i rozmiarów, a tekst etykiet pod względem rodzaju, wielkości i koloru czcionki.

Wzór opublikowany w Dz. U. z 2019 r. poz. 1700
(Wzór nr 13)

**WIZUALIZACJA DANYCH NIEWAŻNEJ mLEGITYMACJI SZKOLNEJ
dla niepełnosprawnych uczniów szkół podstawowych i szkół ponadpodstawowych
na ekranie urządzenia mobilnego**



Rzeczywista wielkość czcionek może różnić się zależnie od ustawień użytkownika urządzenia mobilnego dokonanych w systemie operacyjnym tego urządzenia – prezentowane wzory wizualizacji mLegitymacji szkolnej zakładają, że oczekiwana przez użytkownika wielkość czcionek jest ustawiona w systemie operacyjnym na wartość 100%.

Wzór opublikowany w Dz. U. z 2019 r. poz. 1700
(Wzór nr 14)

LEGITYMACJA SZKOLNA ART/101/n
dla niepełnosprawnych uczniów wszystkich typów szkół artystycznych
oprócz uczniów artystycznych szkół policealnych

awers *rewers*

<p>(fotografia 30 x 42 mm)</p> <p style="text-align: center;">m. p.</p>	<p>LEGITYMACJA SZKOLNA</p> <p>Nr</p> <p>..... podpis posiadacza</p> <p>..... imię i nazwisko</p> <p>data urodzenia</p> <p>..... dzień, miesiąc, rok</p> <p>numer PESEL <table border="1" style="display: inline-table; border-collapse: collapse;"><tr><td style="width: 15px; height: 15px;"></td><td style="width: 15px; height: 15px;"></td><td style="width: 15px; height: 15px;"></td><td style="width: 15px; height: 15px;"></td><td style="width: 15px; height: 15px;"></td><td style="width: 15px; height: 15px;"></td><td style="width: 15px; height: 15px;"></td><td style="width: 15px; height: 15px;"></td><td style="width: 15px; height: 15px;"></td><td style="width: 15px; height: 15px;"></td><td style="width: 15px; height: 15px;"></td><td style="width: 15px; height: 15px;"></td><td style="width: 15px; height: 15px;"></td><td style="width: 15px; height: 15px;"></td><td style="width: 15px; height: 15px;"></td><td style="width: 15px; height: 15px;"></td><td style="width: 15px; height: 15px;"></td><td style="width: 15px; height: 15px;"></td><td style="width: 15px; height: 15px;"></td></tr></table></p> <p>..... pieczęć podłużna szkoły</p> <p>..... data</p> <p>..... podpis dyrektora</p>																			

<p>Legitymacja ważna do dnia:</p>			
30 września 20..... r. m. p.	30 września 20..... r. m. p.	30 września 20..... r. m. p.	30 września 20..... r. m. p.
30 września 20..... r. m. p.	30 września 20..... r. m. p.	30 września 20..... r. m. p.	30 września 20..... r. m. p.

ART/101/n

Legitymacja szkolna w postaci papierowej:

- na kartonie offsetowym, o gramaturze nie mniej niż 250 g/m², zadrukowanym na awersie i rewersie tłem giloszowym w kolorze różowym Pantone 182 U,
- ma wymiary 72 na 103 mm,
- posiada napisy w kolorze czarnym, czcionka Frank Ruhl Libre,
- w miejscach oznaczonych we wzorze odcisk pieczęci urzędowej szkoły artystycznej o średnicy 20 mm.

Wzór opublikowany w Dz. U. z 2020 r. poz. 813
(Wzór nr 2)

LEGITYMACJA SZKOLNA ART/103/n
dla niepełnosprawnych uczniów artystycznych szkół policealnych

awers

(fotografia 30 x 42 mm)	LEGITYMACJA SZKOLNA Nr													
 podpis posiadacza													
	m. p.													
 imię i nazwisko													
 data urodzenia													
 numer PESEL <table border="1" style="display: inline-table; border-collapse: collapse;"><tr><td style="width: 20px; height: 20px;"></td><td style="width: 20px; height: 20px;"></td><td style="width: 20px; height: 20px;"></td><td style="width: 20px; height: 20px;"></td><td style="width: 20px; height: 20px;"></td><td style="width: 20px; height: 20px;"></td><td style="width: 20px; height: 20px;"></td><td style="width: 20px; height: 20px;"></td><td style="width: 20px; height: 20px;"></td><td style="width: 20px; height: 20px;"></td><td style="width: 20px; height: 20px;"></td><td style="width: 20px; height: 20px;"></td><td style="width: 20px; height: 20px;"></td></tr></table> dzień, miesiąc, rok													
 pieczęć podłużna szkoły													
 data													
 podpis dyrektora													

rewers

Poświadcza uprawnienia do ulgowych przejazdów środkami publicznego transportu zbiorowego kolejowego i autobusowego.

Legitymacja ważna do dnia:

1 marca 20..... r.	30 września 20..... r.	1 marca 20..... r.	30 września 20..... r.
m. p.	m. p.	m. p.	m. p.
1 marca 20..... r.	30 września 20..... r.	1 marca 20..... r.	30 września 20..... r.
m. p.	m. p.	m. p.	m. p.

ART/103/n

Legitymacja szkolna w postaci papierowej:

- na kartonie offsetowym, o gramaturze nie mniej niż 250 g/m², zadrukowanym na awersie i rewersie tłem giloszowym w kolorze różowym Pantone 182 U,
- ma wymiary 72 na 103 mm,
- posiada napisy w kolorze czarnym, czcionka Frank Ruhl Libre,
- w miejscach oznaczonych we wzorze odcisk pieczęci urzędowej szkoły artystycznej o średnicy 20 mm.

Wzór opublikowany w Dz. U. z 2020 r. poz. 813
(Wzór nr 4)

E-LEGITYMACJA SZKOLNA ART/101/n
dla niepełnosprawnych uczniów szkół artystycznych
realizujących kształcenie ogólne i kształcenie artystyczne



1. E-legitymacja szkolna jest kartą wykonaną z polichlorku winylu (PCV) formatu ID-1, która może zawierać układ elektroniczny z interfejsem bezstykowym.
2. Blankiet e-legitymacji szkolnej jest wykonany z materiału laminowanego PCV o wymiarach i właściwościach fizycznych zgodnych z wymaganiami dla kart identyfikacyjnych formatu ID-1 określonymi w normie ISO/IEC 7810, a jego właściwości i odporność muszą być potwierdzone badaniami przeprowadzonymi zgodnie z wieloczęściową normą ISO/IEC 10373.
3. Poddruk blankietu e-legitymacji szkolnej z tłem giloszowym jest wykonany w technice offsetowej oraz sitodrukowej. Kolory użyte w projekcie i drukowane offsetowo to: Pantone 1485, Pantone 171, Pantone 711, Pantone 484, kolor irysowy: Pantone 485-1235-485; Pantone Black. Ponadto w procesie zadrukowywania blankietu techniką sitodrukową nanoszone są dodatkowe elementy wzoru przy użyciu farby irydyscentnej oraz OVI®. Naniesiony wizerunek karty jest chroniony zewnętrzną folią laminacyjną.
4. Pole zdjęcia o wymiarach 26 mm na 19 mm jest umieszczone na awersie blankietu e-legitymacji szkolnej w odległości 5,5 mm od lewej krawędzi i 17 mm od górnej krawędzi. Pole jest przeznaczone na umieszczenie kolorowego zdjęcia (w rozdzielczości co najmniej 300 dpi) techniką druku termotransferowego.
5. Element wykonany specjalną farbą zmienną optycznie – OVI® – jest umieszczony na awersie blankietu e-legitymacji szkolnej w polu o wymiarach 13,5 na 8,2 mm.
6. Na rewersie blankietu e-legitymacji szkolnej jest umieszczone rozjaśnione pole, przeznaczone na umieszczenie w procesie personalizacji dodatkowych informacji lub usług wynikających z działalności statutowej danej szkoły artystycznej, w tym kodowanych za pomocą kodu kreskowego. Treść dodatkowych informacji lub rodzaj usług ustala dyrektor szkoły artystycznej, po uzyskaniu zgody rodziców ucznia lub pełnoletniego ucznia. W rozjaśnionym polu można również umieszczać numer układu mikroprocesorowego.
7. Blankiet e-legitymacji szkolnej zawiera pozytywowe i negatywowe mikrodruki (mikroteksty) z napisami „Legitymacja szkolna” i „MKiDN”.
8. Blankiet e-legitymacji szkolnej zawiera mikrodruki (mikroteksty) o modulowanej wielkości czcionki – napis „RP”.
9. Blankiet e-legitymacji szkolnej zawiera w formie reliefu fragmenty napisu „Legitymacja szkolna”.
10. Blankiet e-legitymacji szkolnej przystosowany jest do personalizacji techniką druku termotransferowego.
11. E-legitymacja szkolna zawiera napisy:
 - 1) na awersie napis:
 - a) „LEGITYMACJA SZKOLNA” na białym pasku o szerokości 5 mm przebiegającym poziomo w odległości 7,4 mm od górnej krawędzi e-legitymacji szkolnej, w kolorze czarnym (Black), krój czcionki LEVENIM MT BOLD 11,5 pkt,
 - b) „Nr” (dla numeru jednostkowego e-legitymacji), w kolorze czarnym (Black), krój czcionki Swiss 721 PL 7 pkt,
 - c) „Imię i nazwisko”, „Data urodzenia”, „Numer PESEL”, „Nazwa i adres szkoły”, „Dyrektor szkoły”, „Data wydania”, w kolorze czarnym (Black), krój czcionki Swiss 721 PL 5,5 pkt. W procesie personalizacji napisy są nanoszone czcionką z grupy Arial w kolorze czarnym (Black);

- 2) na rewersie napis:
- a) „Poświadcza uprawnienia do ulgowych przejazdów środkami publicznego transportu zbiorowego kolejowego i autobusowego.” w kolorze czarnym (Black), krój czcionki tekstu Swiss 721 PL 6 pkt,
 - b) „Legitymacja ważna do dnia:” w kolorze czarnym (Black), krój czcionki tekstu Swiss 721 PL BOLD 6 pkt; data „**30 września**”, krój czcionki tekstu Swiss 721 PL 5 pkt,
 - c) „**ART/101/n**” w kolorze czarnym (Black), krój czcionki tekstu Swiss 721 PL BOLD 6 pkt.
12. W blankiecie e-legitymacji szkolnej może być, stosownie do potrzeb wydawcy dokumentu, stosowana także elektroniczna warstwa bezstykowa, przeznaczona do kodowania dodatkowych informacji i usług, w tym związanych z przejazdami za pomocą środków transportu publicznego. Treść dodatkowych informacji lub rodzaj usług ustala dyrektor szkoły artystycznej, po uzyskaniu zgody rodziców ucznia lub pełnoletniego ucznia.
13. E-legitymacje szkolne opatruje się w miejscach oznaczonych we wzorze hologramem.
14. Hologram o wymiarach 13,5 na 13,5 mm i grubości 10 µm lub innej, na tyle małej, że przy próbie odklejenia hologram ulega autodestrukcji, jest wykonany w technice 2D/3D i posiada wizerunek orła ustalony dla godła Rzeczypospolitej Polskiej.
15. Na hologram, w sposób trwały i nieusuwalny, nanosi się rok ważności e-legitymacji szkolnej.
16. W miejscu przeznaczonym we wzorze e-legitymacji szkolnej na dane dyrektora szkoły wpisuje się imię (imiona) i nazwisko dyrektora szkoły.

Wzór opublikowany w Dz. U. z 2020 r. poz. 813
(Wzór nr 6)

E-LEGITYMACJA ART/103/n
dla niepełnosprawnych uczniów artystycznych szkół policealnych

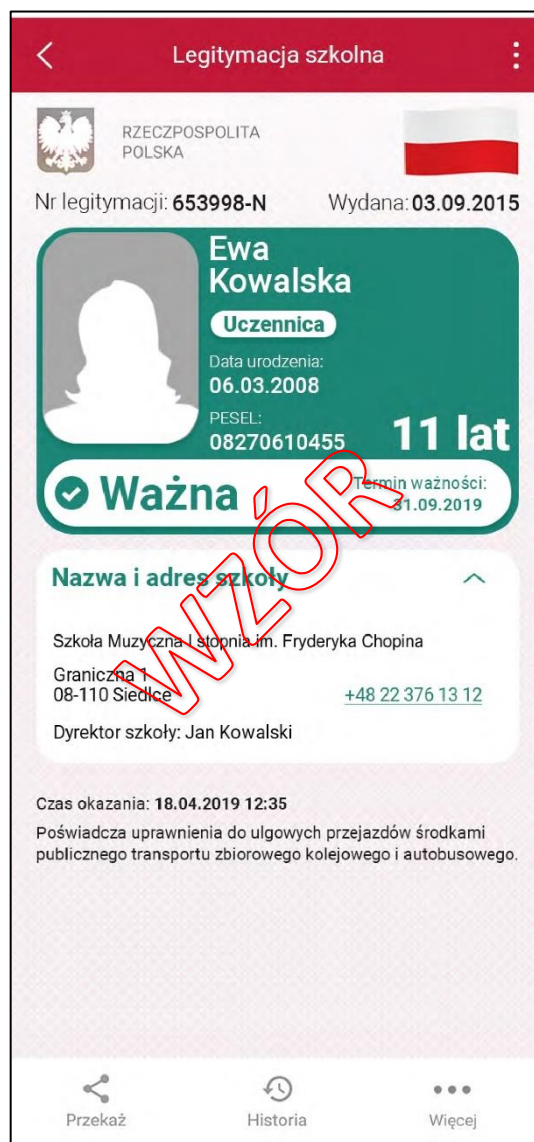


Opis e-legitymacji szkolnej dla niepełnosprawnych uczniów artystycznych szkół policealnych analogiczny jak we wzorze **12w**, z wyjątkiem napisów na rewersie:

- 1) „Legitymacja ważna do dnia:” data „1 marca” i „30 września”,
- 2) „ART/103/n”.

Wzór opublikowany w Dz. U. z 2020 r. poz. 813
(Wzór nr 8)

**WIZUALIZACJA DANYCH WAŻNEJ mLEGITYMACJI SZKOLNEJ
dla niepełnosprawnych uczniów wszystkich typów szkół artystycznych
na ekranie urządzenia mobilnego**



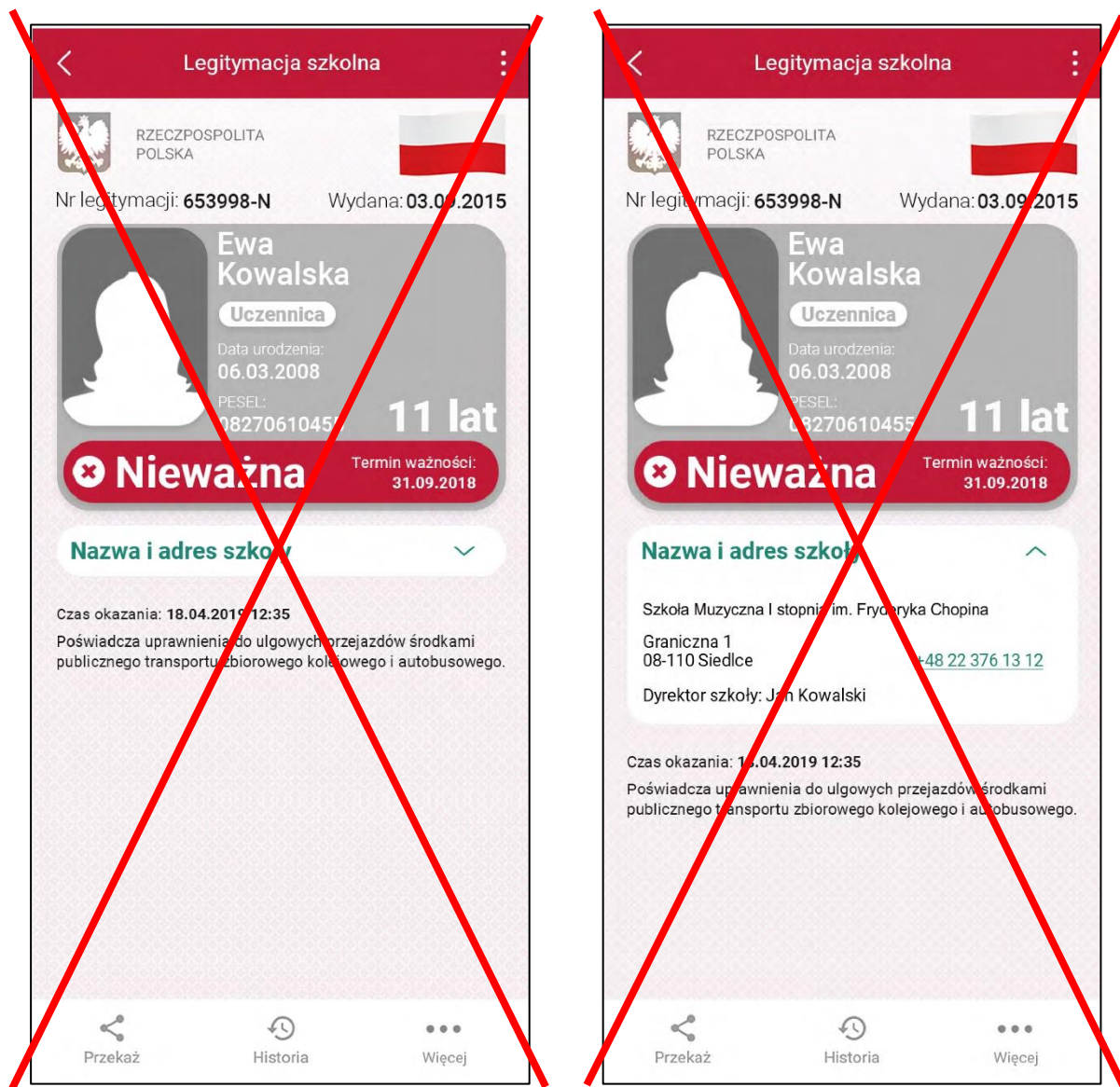
1. mLegitymacja szkolna jest dokumentem elektronicznym przechowywanym na urządzeniu mobilnym, który posiada następujące elementy warstwy wizualnej:
 - 1) nagłówek zawierający napis „Legitymacja szkolna”;
 - 2) obszar danych mLegitymacji szkolnej zawierający:
 - a) hologram stanowiący wizerunek orła ustalony dla godła Rzeczypospolitej Polskiej, w którym kolory tła o gradientowym zabarwieniu zmieniają się dynamicznie wraz ze zmianą położenia urządzenia mobilnego w przestrzeni,
 - b) napis „RZECZPOSPOLITA POLSKA”,
 - c) flagę państwową Rzeczypospolitej Polskiej umieszczoną na tym samym poziomie co hologram, po prawej stronie ekranu, stanowiącą animację imitującą widok flagi powiewającej na wietrze,
 - d) napis „Nr legitymacji: [n]”, w którym [n] stanowi wartość zgodną z numerem wydanej uczniowi legitymacji szkolnej albo e-legitymacji szkolnej. W przypadku ucznia niepełnosprawnego numer jest uzupełniony dodatkowo oznaczeniem „-N”,

- e) napis „Wydana: [d]”, w którym [d] stanowi wartość zgodną z datą wydania legitymacji szkolnej albo e-legitymacji szkolnej,
 - f) obszar danych ucznia zawierający:
 - kolorowe zdjęcie,
 - imię lub imiona,
 - nazwisko,
 - etykietę zawierającą odpowiednio napis „Uczeń” albo „Uczennica”,
 - napis „Data urodzenia: [d]”, w którym [d] stanowi wartość zgodną z datą urodzenia,
 - napis „PESEL: [n]”, w którym [n] stanowi wartość zgodną z numerem PESEL,
 - odpowiednio napis „[n] lat” albo „[n] lata”, w którym [n] stanowi wartość zgodną z wiekiem,
 - g) obszar informujący o statusie ważności mLegitymacji szkolnej zawierający:
 - symbol ✓,
 - napis „**Ważna**”,
 - napis „Termin ważności: [d]”, w którym [d] stanowi wartość zgodną z datą ważności legitymacji szkolnej albo e-legitymacji szkolnej,
 - h) obszar danych szkoły artystycznej zawierający:
 - nagłówek zawierający napis „Nazwa i adres szkoły”,
 - napis informujący o nazwie szkoły artystycznej,
 - napis informujący o adresie szkoły artystycznej,
 - napis informujący o numerze telefonicznym szkoły artystycznej, stanowiący element funkcjonalny, którego kliknięcie inicjuje połączenie telefoniczne ze szkołą artystyczną,
 - napis „Dyrektor szkoły: [t]”, w którym [t] stanowi wartość zawierającą imię (imiona) i nazwisko dyrektora szkoły artystycznej,
 - i) napis „Czas okazania [d]”, w którym [d] oznacza datę, godzinę oraz minutę okazania mLegitymacji szkolnej według ustawień daty i czasu w urządzeniu mobilnym,
 - j) napis „Poświadcza uprawnienia do ulgowych przejazdów środkami publicznego transportu zbiorowego kolejowego i autobusowego”;
- 3) stopkę aplikacji.
2. Elementy, ikony i etykiety elementów funkcyjnych, mieszczące się w nagłówku i stopce aplikacji, mogą się różnić zależnie od wersji aplikacji pod względem ilości, wyglądu, kolorystyki i rozmiarów, a tekst etykiet pod względem rodzaju, wielkości i koloru czcionki.

Wzór opublikowany w Dz. U. z 2020 r. poz. 813

(Wzór nr 11)

**WIZUALIZACJA DANYCH NIEWAŻNEJ mLEGITYMACJI SZKOLNEJ
dla niepełnosprawnych uczniów wszystkich typów szkół artystycznych
na ekranie urządzenia mobilnego**



Opis mLegitymacji szkolnej dla niepełnosprawnych uczniów artystycznych szkół policealnych analogiczny jak we wzorze 12y, z wyjątkiem symbolu ✘ i napisu „Nieważna” w przypadku nieważnej mLegitymacji szkolnej.

Wzór opublikowany w Dz. U. z 2020 r. poz. 813
(Wzór nr 12)

Legitymacje wydane według poniższego wzoru zachowywały ważność do 30.09.2017 r.

Wzór nr 13
Do § 16,25,30

LEGITYMACJA SZKOLNA

LEGITYMACJA SZKOLNA

Nr

(fotografia 30 x 42 mm)

m.p.
(podpis posiadacza)

.....
(imię i nazwisko)

data urodzenia
(dzień, miesiąc, rok)

zamieszkał w
(dokładny adres)

.....
(pieczęć podłużna szkoły)

.....
(data)

.....
(podpis wystawcy)

Poświadcza uprawnienie do wjazdów ustawowych przy przejazdach środkami publicznego transportu zbiorowego kolejowego i autobusowego.

Legitymacja ważna do dnia:

30 września 20 r. m.p.	30 września 20 r. m.p.	30 września 20 r. m.p.
30 września 20 r. m.p.	30 września 20 r. m.p.	30 września 20 r. m.p.

MENiS-II/180/2

Karton. Tło różowe – pantone nr 182 U

Wymiary 72 x 103 mm

- dla uczniów i słuchaczy wszystkich typów szkół, z wyjątkiem uczniów niepełnosprawnych. Legitymacje szkolne wydane na drukach MENiS-II/180/2, zachowują ważność do czasu ukończenia przez ucznia nauki w danej szkole; mogą być wydawane do roku szkolnego 2010/2011.

Uwaga: uczniom wszystkich typów szkół artystycznych, z wyjątkiem uczniów niepełnosprawnych, wydaje się legitymacje szkolne oznaczone symbolem ART-II/292/3 (Dz. U. z 2012 r. poz. 337).

Wzór opublikowany w Dz. U. z 2005r. Nr 58, poz. 504, z późn. zm.

Legitymacje wydane według poniższego wzoru zachowują ważność
do zakończenia przez ucznia kształcenia w danej szkole

Wzór nr 13a
Do § 16,25,30

LEGITYMACJA SZKOLNA

LEGITYMACJA SZKOLNA

(fotografia 30 x 42 mm)

Nr

m.p.
(podpis posiadacza)

(imię i nazwisko)

data urodzenia
(dzień, miesiąc, rok)

zamieszkała w
(dokładny adres)

(pieczęć podłużna szkoły)

(data) (podpis dyrektora)

Poświadczam uprawnienie do tego ustawowych przy przejazdach środkami publicznego transportu zbiorowego kolejowego i autobusowego.

Legitymacja ważna do dnia:

30 września 20 r. m.p.	30 września 20 r. m.p.	30 września 20 r. m.p.
30 września 20 r. m.p.	30 września 20 r. m.p.	30 września 20 r. m.p.

MEN-I/50/2

Karton. Tło różowe – pantone nr 182 U

Wymiary 72 x 103 mm

Legitymacja zachowuje ważność do czasu ukończenia przez ucznia nauki w danej szkole, pod warunkiem odręcznego wpisania w górnej części drugiej strony legitymacji numeru PESEL ucznia, a w przypadku osoby, która nie posiada numeru PESEL – serii i numeru paszportu lub innego dokumentu potwierdzającego tożsamość. Wpis musi być opatrzony małą pieczęcią urzędową szkoły. Wpisu dokonuje osoba upoważniona przez dyrektora szkoły.

Legitymacje wydane na drukach MEN-I/50/2 uczniom szkół policealnych dla młodzieży i słuchaczom szkół dla dorosłych zachowują ważność do 30.09.2016 r. (Dz.U. 2016 poz. 787).

Wzór opublikowany w Dz.U. 2017 poz. 170

Legitymacje wydane według poniższego wzoru zachowują ważność do zakończenia przez ucznia kształcenia w danej szkole

Wzór nr 13b
Do § 16,25,30

LEGITYMACJA SZKOLNA

LEGITYMACJA SZKOLNA

(fotografia 30 x 42 mm)

Nr

m.p.
(podpis posiadacza)

.....
(imię i nazwisko)

data urodzenia
(dzień, miesiąc, rok)

numer PESEL

zamieszkał w
(dokładny adres)

.....
(pieczęć podłużna szkoły)

.....
(data)

.....
(podpis dyrektora)

Poświadcza uprawnienie do ulg ustawowych przy przejazdach środkami publicznego transportu zbiorowego kolejowego i autobusowego.

Legitymacja ważna do dnia:

30 września 20 r. m.p.	30 września 20 r. m.p.	30 września 20 r. m.p.
30 września 20 r. m.p.	30 września 20 r. m.p.	30 września 20 r. m.p.

MEN-I/50a/2

Karton. Wymiary 72 x 103 mm.

Legitymacje wydane na drukach MEN-I/50a/2 uczniom szkół policealnych dla młodzieży i słuchaczom szkół dla dorosłych zachowują ważność do 30.09.2016 r. (Dz.U. 2016 poz. 787).

Wzór opublikowany w Dz.U. 2017 poz. 170

Legitymacje wydane według poniższego wzoru zachowują ważność do 30.09.2018 r. włącznie

Wzór nr 13c
Do § 16, 25, 30

LEGITYMACJA SZKOLNA ART/100
dla uczniów wszystkich typów szkół artystycznych,
z wyjątkiem uczniów niepełnosprawnych

str. 1

 (fotografia 30 x 42 mm)	LEGITYMACJA SZKOLNA										
	Nr										
 (podpis posiadacza)										
	m. p.										
..... (imię i nazwisko)											
data urodzenia											
numer PESEL	<table border="1"><tr><td></td><td></td><td></td><td></td><td></td><td></td><td></td><td></td><td></td><td></td></tr></table>										
zamieszkał.... w											
..... (dokładny adres)											
..... (pieczęć podłużna szkoły)											
..... (data) (podpis wystawcy)										

str. 2


Poświadcza uprawnienie do ulg ustawowych przy przejazdach środkami publicznego transportu zbiorowego kolejowego i autobusowego.

Legitymacja ważna do dnia:

30 września 20 r	30 września 20 r	30 września 20 r
m. p.	m. p.	m. p.
30 września 20 r	30 września 20 r	30 września 20 r
m. p.	m. p.	m. p.

ART/100

Wymiary: 72 x 103 mm
Karton. Tło różowe



Wzór opublikowany w Dz.U. 2017 poz. 857

LEGITYMACJA SZKOLNA MEN-I/50b/2
dla uczniów szkół policealnych i słuchaczy szkół dla dorosłych,
z wyjątkiem uczniów niepełnosprawnych

Str. 1

LEGITYMACJA SZKOLNA

Nr _____

(fotografia 30 x 42 mm)

m.p. _____ (podpis posiadacza)

(imię i nazwisko)

data urodzenia _____ (dzień, miesiąc, rok)

numer PESEL _____

zamieszkał w _____ (dokładny adres)

(pieczęć podłużna szkoły)

(data) _____ (podpis dyrektora)

Str. 2

Poświadcza uprawnienie do ulg ustawowych przy przejazdach środkami publicznego transportu zbiorowego kolejowego i autobusowego.

Legitymacja ważna do dnia:

1 marca 20 r. m.p. _____	30 września 20 r. m.p. _____	1 marca 20 r. m.p. _____	30 września 20 r. m.p. _____
1 marca 20 r. m.p. _____	30 września 20 r. m.p. _____	1 marca 20 r. m.p. _____	30 września 20 r. m.p. _____

MEN-I/50b/2



Karton. Wymiary 72 x 103 mm.

Uwaga: ważność legitymacji potwierdza się w kolejnym semestrze przez umieszczenie pieczęci urzędowej szkoły.

LEGITYMACJA UCZNIA

Strona 4

Strona 1

<p>Miejsce na kod paskowy</p> <p>Uprawnia do korzystania z ulgi:</p> <p>1) 37% – przy przejazdach środkami publicznego transportu zbiorowego kolejowego w pociągach osobowych, pociągach pospiesznych i ekspresowych, na podstawie biletów jednorazowych,</p> <p>2) 49% – przy przejazdach środkami publicznego transportu zbiorowego kolejowego w pociągach osobowych i pospiesznych oraz środkami publicznego transportu autobusowego w komunikacji zwykłej i przyspieszonej, na podstawie biletów imiennych miesięcznych – do ukończenia 18. roku życia.</p> <p>Ważne wraz z dokumentem stwierdzającym tożsamość i wiek ucznia.</p>	<div style="text-align: center;">  <p>LEGITYMACJA UCZNIA Nr</p> <p>..... imię i nazwisko</p> <p>..... data urodzenia</p> <p>..... nazwa szkoły</p> <p>Konsul RP w</p> <div style="text-align: center; margin: 20px 0;">  </div> <p>urzędowa okrągła pieczęć przedstawicielstwa dyplomatycznego albo urzędu konsularnego oraz pieczęć i podpis konsula</p> </div>
--	--

Strona 2

Strona 3

..... data wydania		Legitymacja ważna do:	
		Data ważności m.p.	Data ważności m.p.
Legitymacja ważna do:			
Data ważności m.p.	Data ważności m.p.	Data ważności m.p.	Data ważności m.p.
Data ważności m.p.	Data ważności m.p.	Data ważności m.p.	Data ważności m.p.

Opis wzoru legitymacji:

Papier o gramaturze 200-250 g/m². Tło białe, z czarnym nadrukiem, o wymiarach po złożeniu: 110 mm x 70 mm. Na pierwszej stronie wzdłuż dłuższej krawędzi biało-czerwony pas przez całą wysokość legitymacji.

Wzór opublikowany w Dz.U. 2017 poz. 811

LEGITYMACJA SZKOLNA MEN-I/1
dla uczniów szkół podstawowych i ponadpodstawowych dla dzieci i młodzieży,
z wyjątkiem uczniów szkół policealnych dla młodzieży

awers rewers

Legitymacja szkolna awers (front):

- Logo: fotografia 30 x 42 mm
- Tytuł: LEGITYMACJA SZKOLNA
- Nr: [pusty obszar]
- Podpis posiadacza: [pusty obszar]
- Imię i nazwisko: [pusty obszar]
- Data urodzenia: [pusty obszar] dzień, miesiąc, rok
- Numer PESEL: [pusty obszar]
- Zamieszkał... w: [pusty obszar] dokładny adres
- Pieczęć podłużna szkoły: [pusty obszar]
- Data: [pusty obszar]
- Podpis dyrektora: [pusty obszar]

Legitymacja szkolna rewers (back):

- Text: Poświadcza uprawnienia do ulgowych przejazdów środkami publicznego transportu kolejowego i autobusowego.
- Text: Legitymacja ważna do dnia:
- Table with 2 rows and 4 columns of expiration dates (30 września 20... r.)
- Text: MEN-I/1


1. Legitymacja szkolna dla uczniów szkół podstawowych i szkół ponadpodstawowych, zwana dalej „legitymacją szkolną” ma wymiary 72 x 103 mm i jest drukowana na kartonie offsetowym, o gramaturze nie mniej niż 250 g/m², zabezpieczonym chemicznie, z włóknami zabezpieczającymi aktywnymi w promieniowaniu UV i włóknami zabezpieczającymi widocznymi w świetle białym.
2. Legitymacja szkolna na awersie i rewersie:
 - 1) jest pokryta giloszem w kolorze różowym Pantone 182 U;
 - 2) ma napisy w kolorze czarnym, czcionka Frank Ruhl Libre.
3. Legitymację szkolną opatruje się w miejscach oznaczonych we wzorze pieczęcią urzędową szkoły o średnicy 20 mm.

Legitymacje bez zabezpieczeń, o których mowa w pkt 1, mogą być wydawane do 1 września 2020 r.

Legitymacje według powyższego wzoru mogą być wydawane do dnia 31 sierpnia 2020 r. i zachowują ważność do czasu zakończenia przez ucznia kształcenia w danej szkole.

Wzór opublikowany w Dz. U. z 2018 r. poz. 939

E-LEGITYMACJA SZKOLNA MEN-I/1
dla uczniów szkół podstawowych i ponadpodstawowych dla dzieci i młodzieży,
z wyjątkiem uczniów szkół policealnych dla młodzieży



Opis e-legitymacji szkolnej dla uczniów szkół podstawowych i ponadpodstawowych dla dzieci i młodzieży, z wyjątkiem uczniów szkół policealnych dla młodzieży analogiczny jak we wzorze 12e, z wyjątkiem napisu na rewersie:

1) „MEN-I/1” w kolorze czarnym (Black), krój czcionki tekstu Swiss 721 PL BOLD 6 pkt wersaliki.

Legitymacje według powyższego wzoru mogą być wydawane do dnia 31 sierpnia 2020 r. i zachowują ważność do czasu zakończenia przez ucznia kształcenia w danej szkole.

Wzór opublikowany w Dz. U. z 2018 r. poz. 939

LEGITYMACJA SZKOLNA MEN-I/2
dla uczniów szkół policealnych dla młodzieży oraz słuchaczy szkół dla dorosłych

awers *rewers*

LEGITYMACJA SZKOLNA

fotografia 30 x 42 mm

Nr _____

m.p. _____
podpis posiadacza

imię i nazwisko _____

data urodzenia _____
dzień, miesiąc, rok

numer RESET _____

zamieszkał... w _____
dokładny adres

pieczęć podłużna szkoły

_____ data _____ podpis dyrektora

Poświadcza uprawnienia do ulgowych przejazdów środkami publicznego transportu kolejowego i autobusowego.

Legitymacja ważna do dnia:

1 marca 20..... r.	30 września 20..... r.	1 marca 20..... r.	30 września 20..... r.
m.p.	m.p.	m.p.	m.p.

MEN-I/2

1. Legitymacja szkolna dla uczniów szkół podstawowych i szkół ponadpodstawowych, zwana dalej „legitymacją szkolną” ma wymiary 72 x 103 mm i jest drukowana na kartonie offsetowym, o gramaturze nie mniej niż 250 g/m², zabezpieczonym chemicznie, z włóknami zabezpieczającymi aktywnymi w promieniowaniu UV i włóknami zabezpieczającymi widocznymi w świetle białym.
2. Legitymacja szkolna na awersie i rewersie:
 - 1) jest pokryta gilozem w kolorze różowym Pantone 182 U;
 - 2) ma napisy w kolorze czarnym, czcionka Frank Ruhl Libre.
3. Legitymację szkolną opatruje się w miejscach oznaczonych we wzorze pieczęcią urzędową szkoły o średnicy 20 mm.

Legitymacje bez zabezpieczeń, o których mowa w pkt 1, mogą być wydawane do 1 września 2020 r.

Legitymacje według powyższego wzoru mogą być wydawane do dnia 31 sierpnia 2020 r. i zachowują ważność do czasu zakończenia przez ucznia kształcenia w danej szkole.

Wzór opublikowany w Dz. U. z 2018 r. poz. 939

E-LEGITYMACJA SZKOLNA MEN-I/2
dla uczniów szkół policealnych dla młodzieży oraz słuchaczy szkół dla dorosłych



Opis e-legitymacji szkolnej dla uczniów szkół policealnych dla młodzieży oraz słuchaczy szkół dla dorosłych analogiczny jak we wzorze **12e**, z wyjątkiem napisów na rewersie:

- 1) „Legitymacja ważna do dnia:”, w kolorze czarnym (Black), krój czcionki tekstu Swiss 721 PL BOLD 6 pkt; data „**30 września**” lub „**1 marca**” krój czcionki tekstu Swiss 721 PL 5 pkt,
- 2) „**MEN-I/2**” w kolorze czarnym (Black), krój czcionki tekstu Swiss 721 PL BOLD 6 pkt wersaliki.

Legitymacje według powyższego wzoru mogą być wydawane do dnia 31 sierpnia 2020 r. i zachowują ważność do czasu zakończenia przez ucznia kształcenia w danej szkole.

Wzór opublikowany w Dz. U. z 2018 r. poz. 939

LEGITYMACJA SZKOLNA ART/100
dla uczniów wszystkich typów szkół artystycznych
oprócz uczniów szkoły artystycznej policealnej,
z wyjątkiem uczniów niepełnosprawnych

awers *rewers*

**LEGITYMACJA
SZKOLNA**

Nr

.....
podpis posiadacza

m p

.....
imię i nazwisko

data urodzenia
.....
dzień, miesiąc, rok

numer PESEL

--	--	--	--	--	--	--	--	--	--	--	--	--	--	--	--	--	--	--

zamieszkał... w

.....
dokładny adres

pieczęć podłużna szkoły

.....
data

.....
podpis dyrektora

Poświadcza uprawnienie do ulg ustawowych
przy przejazdach środkami publicznego
transportu zbiorowego kolejowego i autobusowego.

Legitymacja ważna do dnia:

30 września 20..... r. m p	30 września 20..... r. m p	30 września 20..... r. m p	30 września 20..... r. m p
30 września 20..... r. m p	30 września 20..... r. m p	30 września 20..... r. m p	30 września 20..... r. m p

ART/100

1. Legitymacje szkolne drukuje się na kartonie w postaci papieru zabezpieczonego chemicznie, z włóknami zabezpieczającymi aktywnymi w promieniowaniu UV i włóknami zabezpieczającymi widocznymi w świetle białym, zadrukowanym tłem giloszowym w kolorze różowym Pantone 182 U.
2. Legitymacja szkolna ma wymiary 72 na 103 mm.
3. Legitymacja szkolna posiada napisy w kolorze czarnym, czcionka Frank Ruhl Libre.
4. Legitymacje szkolne opatruje się w miejscach oznaczonym we wzorze odciskiem pieczęci urzędowej o średnicy 20 mm.

Legitymacje bez zabezpieczeń, o których mowa w pkt 1, mogą być wydawane do 1 września 2020 r.

Wzór opublikowany w Dz. U. z 2018 r. poz. 1740

LEGITYMACJA SZKOLNA ART/102
dla uczniów szkoły artystycznej policealnej,
z wyjątkiem uczniów niepełnosprawnych

awers

(fotografia 30 x 42 mm)

LEGITYMACJA SZKOLNA

Nr

.....
podpis posiadacza

m p

.....
imię i nazwisko

data urodzenia

.....
dzień, miesiąc, rok

numer PESEL

zamieszkał... w

.....
dokładny adres

.....
pieczęć podłużna szkoły

.....
data

.....
podpis dyrektora

rewers

Poświadcza uprawnienie do ulg ustawowych przy przejazdach środkami publicznego transportu zbiorowego kolejowego i autobusowego.

Legitymacja ważna do dnia:

1 marca 20..... r.	30 września 20..... r.	1 marca 20..... r.	30 września 20..... r.
m p	m p	m p	m p
1 marca 20..... r.	30 września 20..... r.	1 marca 20..... r.	30 września 20..... r.
m p	m p	m p	m p

ART/102

1. Legitymacje szkolne drukuje się na kartonie w postaci papieru zabezpieczonego chemicznie, z włóknami zabezpieczającymi aktywnymi w promieniowaniu UV i włóknami zabezpieczającymi widocznymi w świetle białym, zadrukowanym tłem giloszowym w kolorze różowym Pantone 182 U.
2. Legitymacja szkolna ma wymiary 72 na 103 mm.
3. Legitymacja szkolna posiada napisy w kolorze czarnym, czcionka Frank Ruhl Libre.
4. Legitymacje szkolne opatruje się w miejscach oznaczonym we wzorze odciskiem pieczęci urzędowej o średnicy 20 mm.

Legitymacje bez zabezpieczeń, o których mowa w pkt 1, mogą być wydawane do 1 września 2020 r.

Wzór opublikowany w Dz. U. z 2018 r. poz. 1740

E-LEGITYMACJA SZKOLNA ART/100
dla uczniów szkół realizujących kształcenie ogólne i kształcenie artystyczne,
z wyjątkiem uczniów niepełnosprawnych



Opis e-legitymacji szkolnej dla niepełnosprawnych uczniów szkoły policealnej analogiczny jak we wzorze 12j, z wyjątkiem napisu na rewersie:

2) **ART/100**, w kolorze czarnym (Black), krój czcionki tekstu Swiss 721 PL BOLD 6 pkt.

Wzór opublikowany w Dz. U. z 2018 r. poz. 1740

E-LEGITYMACJA SZKOLNA ART/102
dla uczniów szkoły policealnej,
z wyjątkiem uczniów niepełnosprawnych

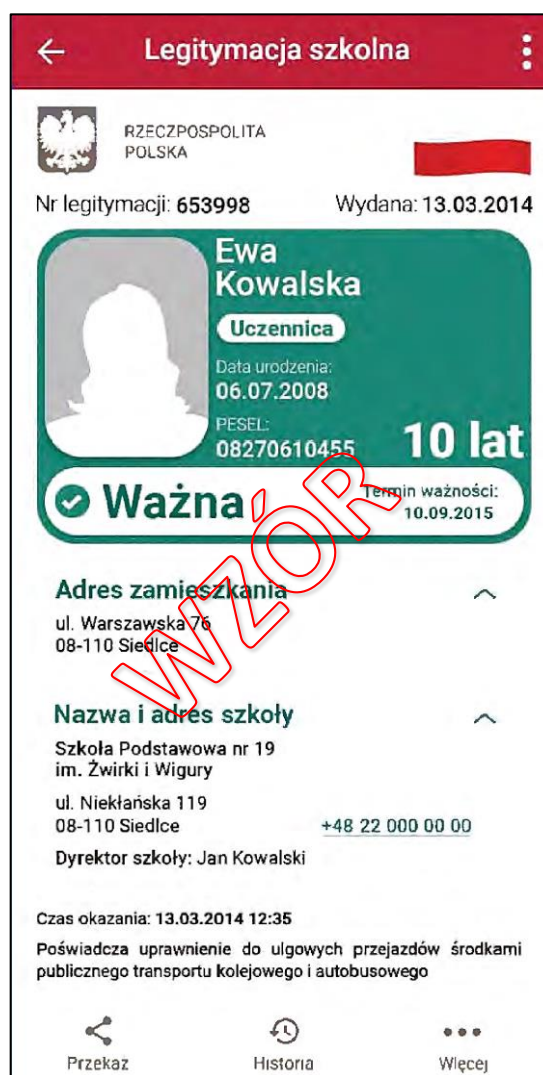


Opis e-legitymacji szkolnej dla niepełnosprawnych uczniów szkoły policealnej analogiczny jak we wzorze 12j, z wyjątkiem napisów na rewersie:

- 1) „Legitymacja ważna do dnia:” w kolorze czarnym (Black), krój czcionki tekstu Swiss 721 PL BOLD 6 pkt; data **odpowiednio „30 września” albo „1 marca”**, krój czcionki tekstu Swiss 721 PL 5 pkt,
- 2) **ART/102**, w kolorze czarnym (Black), krój czcionki tekstu Swiss 721 PL BOLD 6 pkt.

Wzór opublikowany w Dz. U. z 2018 r. poz. 1740

WIZUALIZACJA DANYCH WAŻNEJ mLEGITYMACJI SZKOLNEJ
dla uczniów szkół podstawowych i ponadpodstawowych dla dzieci i młodzieży,
uczniów szkół policealnych dla młodzieży oraz słuchaczy szkół dla dorosłych
na ekranie urządzenia mobilnego

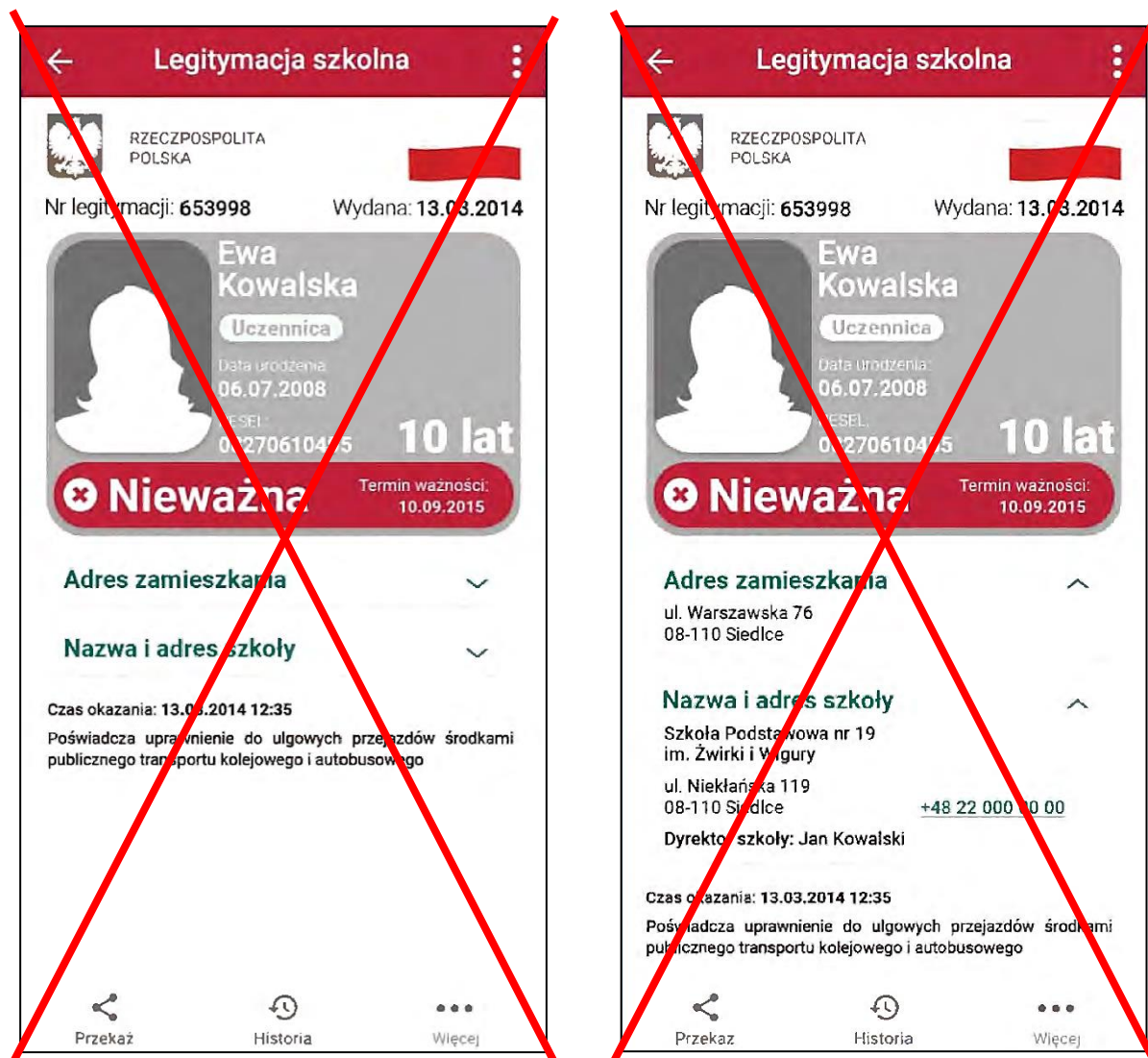


Rzeczywista wielkość czcionek może różnić się zależnie od ustawień użytkownika urządzenia mobilnego dokonanych w systemie operacyjnym tego urządzenia – prezentowane wzory wizualizacji mLegitymacji szkolnej zakładają, że oczekiwana przez użytkownika wielkość czcionek jest ustawiona w systemie operacyjnym na wartość 100%.

Legitymacje według powyższego wzoru mogą być wydawane do dnia 31 sierpnia 2020 r. i zachowują ważność do czasu zakończenia przez ucznia kształcenia w danej szkole.

Wzór opublikowany w Dz. U. z 2018 r. poz. 2011

**WIZUALIZACJA DANYCH NIEWAŻNEJ mLEGITYMACJI SZKOLNEJ
dla uczniów szkół podstawowych i ponadpodstawowych dla dzieci i młodzieży,
uczniów szkół policealnych dla młodzieży oraz słuchaczy szkół dla dorosłych
na ekranie urządzenia mobilnego**



Rzeczywista wielkość czcionek może różnić się zależnie od ustawień użytkownika urządzenia mobilnego dokonanych w systemie operacyjnym tego urządzenia – prezentowane wzory wizualizacji mLegitymacji szkolnej zakładają, że oczekiwana przez użytkownika wielkość czcionek jest ustawiona w systemie operacyjnym na wartość 100%.

Wzór opublikowany w Dz. U. z 2018 r. poz. 2011

LEGITYMACJA SZKOLNA MEN-I/1
dla uczniów szkół podstawowych i szkół ponadpodstawowych
dla dzieci i młodzieży

awers *rewers*

The image displays two views of a school ID card: the front (awers) and the back (rewers). Both views are on a pink grid background. A large, diagonal watermark reading 'WZÓR' is overlaid on both.

awers:

- Top left: Placeholder for a 30 x 42 mm photo.
- Top right: Title "LEGITYMACJA SZKOLNA".
- Middle: "Nr" followed by a dotted line for the ID number.
- Below "Nr": "m.p." (initials) and "podpis posiadacza" (owner's signature).
- Below signature: "imię i nazwisko" (first and last name).
- Below name: "data urodzenia" (date of birth) with fields for "dzień, miesiąc, rok" (day, month, year).
- Below date: "numer PESEL" followed by a 11-digit grid.
- Bottom center: "pieczęć podłużna szkoły" (school stamp).
- Bottom left: "data" (date).
- Bottom right: "podpis dyrektora" (director's signature).

rewers:

- Top: Text "Poświadcza uprawnienia do ulgowych przejazdów środkami publicznego transportu zbiorowego kolejowego i autobusowego."
- Middle: "Legitymacja ważna do dnia:" (Valid until:)
- Below: A 2x4 grid of boxes, each containing "30 września" (30 September) and "20..... r." (20... year).
- Bottom left: Code "MEN-I/1".

1. Legitymacja szkolna dla uczniów szkół podstawowych i szkół ponadpodstawowych, zwana dalej „legitymacją szkolną” ma wymiary 72 x 103 mm i jest drukowana na kartonie offsetowym, o gramaturze nie mniej niż 250 g/m².
2. Legitymacja szkolna na awersie i rewersie:
 - 1) jest pokryta giloszem według wzorów nr 1–4, w kolorze różowym Pantone 182 U;
 - 2) ma napisy w kolorze czarnym, czcionka Frank Ruhl Libre, z tym że dla napisu „Legitymacja szkolna” – czcionka GothamCondensedPI-Medium.
3. Legitymację szkolną opatruje się w miejscach oznaczonych we wzorze pieczęcią urzędową szkoły o średnicy 20 mm.

Wzór opublikowany w Dz. U. z 2019 r. poz. 1700
(Wzór nr 1)

LEGITYMACJA SZKOLNA MEN-I/2
dla słuchaczy branżowych szkół II stopnia,
szkół policealnych oraz szkół dla dorosłych

awers rewers

1 marca 20..... r.	30 września 20..... r.	1 marca 20..... r.	30 września 20..... r.
1 marca 20..... r.	30 września 20..... r.	1 marca 20..... r.	30 września 20..... r.

1. Legitymacja szkolna dla słuchaczy branżowych szkół II stopnia, szkół policealnych oraz szkół dla dorosłych, zwana dalej „legitymacją szkolną” ma wymiary 72 x 103 mm i jest drukowana na kartonie offsetowym, o gramaturze nie mniej niż 250 g/m².
2. Legitymacja szkolna na awersie i rewersie:
 - 1) jest pokryta giloszem według wzorów nr 1–4, w kolorze różowym Pantone 182 U;
 - 2) ma napisy w kolorze czarnym, czcionka Frank Ruhl Libre, z tym że dla napisu „Legitymacja szkolna” – czcionka GothamCondensedPI-Medium.
3. Legitymację szkolną opatruje się w miejscach oznaczonych we wzorze pieczęcią urzędową szkoły o średnicy 20 mm.

Wzór opublikowany w Dz. U. z 2019 r. poz. 1700
(Wzór nr 2)

E-LEGITYMACJA SZKOLNA MEN-I/1
dla uczniów szkół podstawowych i szkół ponadpodstawowych
dla dzieci i młodzieży



Opis e-legitymacji szkolnej dla uczniów szkół podstawowych i szkół ponadpodstawowych dla dzieci i młodzieży analogiczny jak we wzorze **12p**, z wyjątkiem napisu na rewersie **MEN-I/1**.

Wzór opublikowany w Dz. U. z 2019 r. poz. 1700
(Wzór nr 6)

E-LEGITYMACJA SZKOLNA MEN-I/2
dla słuchaczy branżowych szkół II stopnia,
szkół policealnych oraz szkół dla dorosłych



Opis e-legitymacji szkolnej dla słuchaczy branżowych szkół II stopnia, szkół policealnych oraz szkół dla dorosłych analogiczny jak we wzorze **12p**, z wyjątkiem napisów na rewersie:

- 1) „Legitymacja ważna do dnia:” data „**1 marca**” i „**30 września**”,
- 2) **MEN-I/2**.

Wzór opublikowany w Dz. U. z 2019 r. poz. 1700
(Wzór nr 7)

**WIZUALIZACJA DANYCH WAŻNEJ mLEGITYMACJI SZKOLNEJ
dla uczniów szkół podstawowych i szkół ponadpodstawowych
na ekranie urządzenia mobilnego**

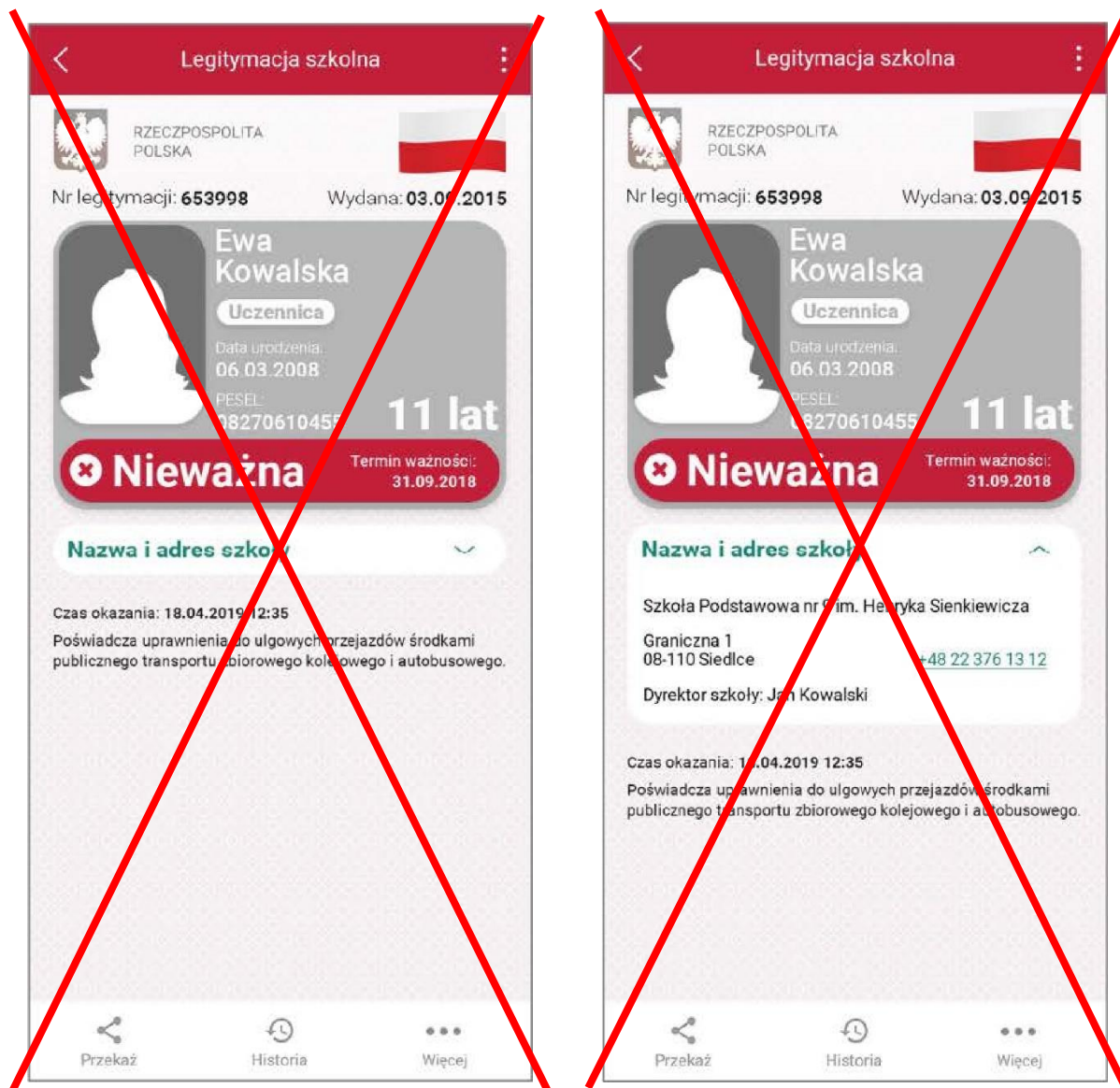


Rzeczywista wielkość czcionek może różnić się zależnie od ustawień użytkownika urządzenia mobilnego dokonanych w systemie operacyjnym tego urządzenia – prezentowane wzory wizualizacji mLegitymacji szkolnej zakładają, że oczekiwana przez użytkownika wielkość czcionek jest ustawiona w systemie operacyjnym na wartość 100%.

Elementy wizualizacji ważnej mLegitymacji szkolnej dla uczniów szkół podstawowych i szkół ponadpodstawowych na ekranie urządzenia mobilnego jak we wzorze 12s.

Wzór opublikowany w Dz. U. z 2019 r. poz. 1700
(Wzór nr 11)

**WIZUALIZACJA DANYCH NIEWAŻNEJ mLEGITYMACJI SZKOLNEJ
dla uczniów szkół podstawowych i szkół ponadpodstawowych
na ekranie urządzenia mobilnego**



Rzeczywista wielkość czcionek może różnić się zależnie od ustawień użytkownika urządzenia mobilnego dokonanych w systemie operacyjnym tego urządzenia – prezentowane wzory wizualizacji mLegitymacji szkolnej zakładają, że oczekiwana przez użytkownika wielkość czcionek jest ustawiona w systemie operacyjnym na wartość 100%.

Wzór opublikowany w Dz. U. z 2019 r. poz. 1700
(Wzór nr 12)

LEGITYMACJA ART/100
dla uczniów wszystkich typów szkół artystycznych
oprócz uczniów artystycznych szkół policealnych,
z wyjątkiem uczniów niepełnosprawnych

awers

(fotografia 30 x 42 mm)

**LEGITYMACJA
SZKOLNA**

Nr

.....
podpis posiadacza

.....
m. p.

.....
imię i nazwisko

data urodzenia

.....
dzień, miesiąc, rok

numer PESEL

--	--	--	--	--	--	--	--	--	--	--	--

.....

.....
pieczęć podłużna szkoły

.....
data

.....
podpis dyrektora

rewers

.....

.....
Poświadcza uprawnienia do ulgowych
przejazdów środkami publicznego transportu
zbiorowego kolejowego i autobusowego.

.....

.....
Legitymacja ważna do dnia:

30 września 20..... r. m. p.	30 września 20..... r. m. p.	30 września 20..... r. m. p.	30 września 20..... r. m. p.
30 września 20..... r. m. p.	30 września 20..... r. m. p.	30 września 20..... r. m. p.	30 września 20..... r. m. p.

ART/100

Legitymacja szkolna w postaci papierowej:

- na kartonie offsetowym, o gramaturze nie mniej niż 250 g/m², zadrukowanym na awersie i rewersie tłem giloszowym w kolorze różowym Pantone 182 U,
- ma wymiary 72 na 103 mm,
- posiada napisy w kolorze czarnym, czcionka Frank Ruhl Libre,
- w miejscach oznaczonych we wzorze odcisk pieczęci urzędowej szkoły artystycznej o średnicy 20 mm.

Wzór opublikowany w Dz. U. z 2020 r. poz. 813
(Wzór nr 1)

LEGITYMACJA SZKOLNA ART/102
dla uczniów artystycznych szkół policealnych,
z wyjątkiem uczniów niepełnosprawnych

awers

<p>(fotografia 30 x 42 mm)</p>	<p>LEGITYMACJA SZKOLNA</p> <p>Nr</p> <p>..... podpis posiadacza</p> <p>..... m. p.</p> <p>..... imię i nazwisko</p> <p>data urodzenia</p> <p>..... dzień, miesiąc, rok</p> <p>numer PESEL <table border="1" style="display: inline-table; border-collapse: collapse;"><tr><td style="width: 20px; height: 20px;"></td><td style="width: 20px; height: 20px;"></td><td style="width: 20px; height: 20px;"></td><td style="width: 20px; height: 20px;"></td><td style="width: 20px; height: 20px;"></td><td style="width: 20px; height: 20px;"></td><td style="width: 20px; height: 20px;"></td><td style="width: 20px; height: 20px;"></td><td style="width: 20px; height: 20px;"></td><td style="width: 20px; height: 20px;"></td></tr></table></p> <p>..... pieczęć podłużna szkoły</p> <p>..... data</p> <p>..... podpis dyrektora</p>										

rewers

Poświadcza uprawnienia do ulgowych przejazdów środkami publicznego transportu zbiorowego kolejowego i autobusowego.

Legitymacja ważna do dnia:

<p>1 marca 20..... r.</p> <p>..... m. p.</p>	<p>30 września 20..... r.</p> <p>..... m. p.</p>	<p>1 marca 20..... r.</p> <p>..... m. p.</p>	<p>30 września 20..... r.</p> <p>..... m. p.</p>
<p>1 marca 20..... r.</p> <p>..... m. p.</p>	<p>30 września 20..... r.</p> <p>..... m. p.</p>	<p>1 marca 20..... r.</p> <p>..... m. p.</p>	<p>30 września 20..... r.</p> <p>..... m. p.</p>

ART/102

Legitymacja szkolna w postaci papierowej:

- na kartonie offsetowym, o gramaturze nie mniej niż 250 g/m², zadrukowanym na awersie i rewersie tłem gilozowym w kolorze różowym Pantone 182 U,
- ma wymiary 72 na 103 mm,
- posiada napisy w kolorze czarnym, czcionka Frank Ruhl Libre,
- w miejscach oznaczonych we wzorze odcisk pieczęci urzędowej szkoły artystycznej o średnicy 20 mm.

Wzór opublikowany w Dz. U. z 2020 r. poz. 813
(Wzór nr 3)

E-LEGITYMACJA SZKOLNA ART/100
dla uczniów szkół artystycznych
realizujących kształcenie ogólne i kształcenie artystyczne,
z wyjątkiem uczniów niepełnosprawnych

awers



rewers



Opis e-legitymacji szkolnej dla uczniów szkół artystycznych realizujących kształcenie ogólne i kształcenie artystyczne, z wyjątkiem uczniów niepełnosprawnych analogiczny jak we wzorze **12w**, z wyjątkiem napisu na rewersie „**ART/100**”.

Wzór opublikowany w Dz. U. z 2020 r. poz. 813
(Wzór nr 5)

E-LEGITYMACJA SZKOLNA ART/102
dla uczniów artystycznych szkół policealnych,
z wyjątkiem uczniów niepełnosprawnych



Opis e-legitymacji szkolnej dla uczniów artystycznych szkół policealnych, z wyjątkiem uczniów niepełnosprawnych analogiczny jak we wzorze **12w**, z wyjątkiem napisów na rewersie:

- 1) „Legitymacja ważna do dnia:” data „**1 marca**” i „**30 września**”,
- 2) **ART/102**.

Wzór opublikowany w Dz. U. z 2020 r. poz. 813
(Wzór nr 7)

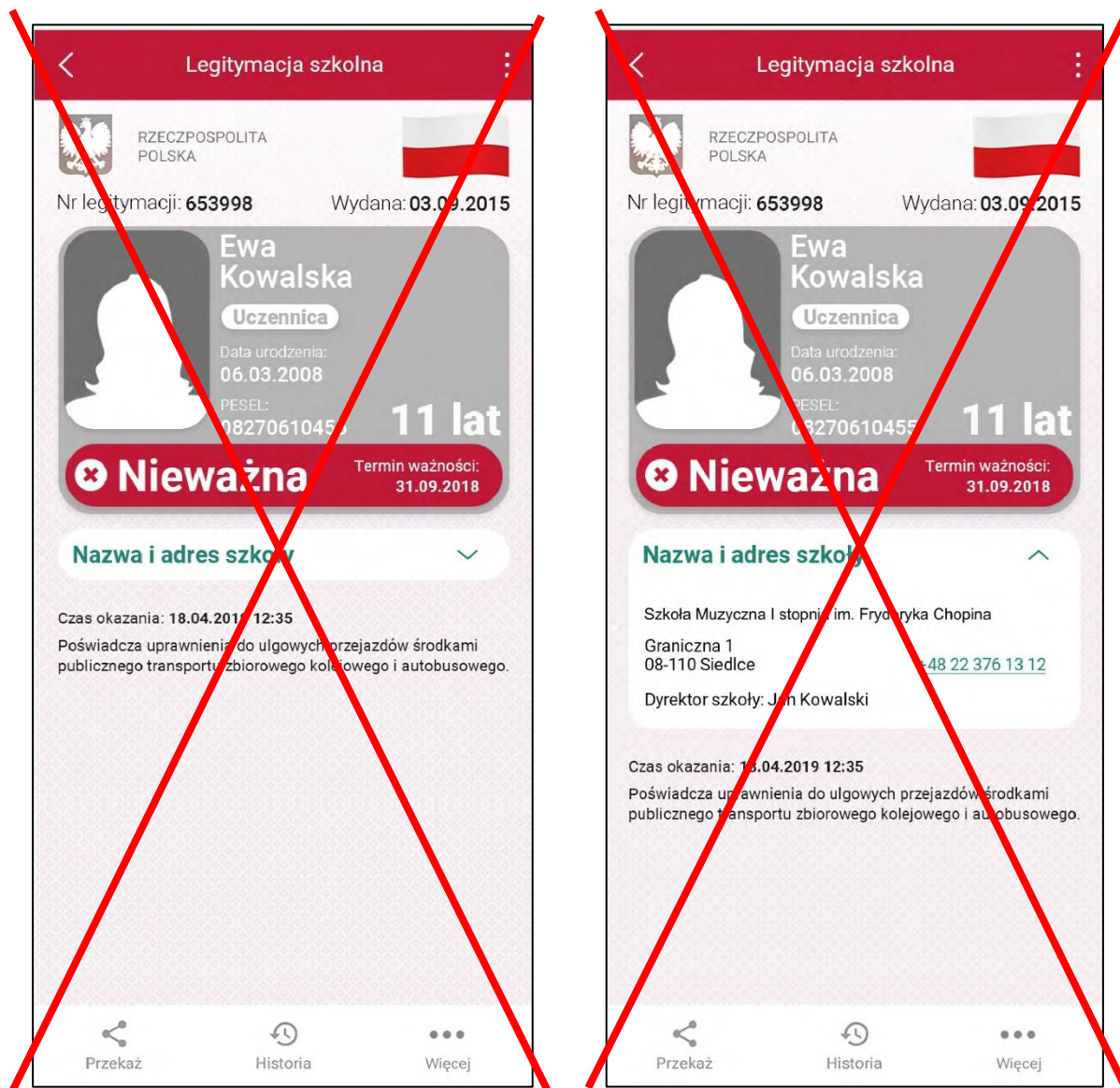
**WIZUALIZACJA DANYCH WAŻNEJ mLEGITYMACJI SZKOLNEJ
dla uczniów wszystkich typów szkół artystycznych,
z wyjątkiem uczniów niepełnosprawnych, na ekranie urządzenia mobilnego**



Elementy wizualizacji ważnej mLegitymacji szkolnej dla uczniów wszystkich typów szkół artystycznych, z wyjątkiem uczniów niepełnosprawnych jak we wzorze 12y z wyjątkiem numeru legitymacji bez litery „N”.

Wzór opublikowany w Dz. U. z 2020 r. poz. 813
(Wzór nr 9)

**WIZUALIZACJA DANYCH NIEWAŻNEJ mLEGITYMACJI SZKOLNEJ
dla uczniów wszystkich typów szkół artystycznych,
z wyjątkiem uczniów niepełnosprawnych, na ekranie urządzenia mobilnego**



Opis mLegitymacji szkolnej dla uczniów wszystkich typów szkół artystycznych, z wyjątkiem uczniów niepełnosprawnych analogiczny jak we wzorze 12y, z wyjątkiem:

- 1) symbolu ✖ i napisu „Nieważna”,
- 2) numeru legitymacji bez litery „N”.

Wzór opublikowany w Dz. U. z 2020 r. poz. 813
(Wzór nr 10)

ELEKTRONICZNA LEGITYMACJA STUDENCKA



Opis:

- Elektroniczna legitymacja studencka jest elektroniczną kartą procesorową z interfejsem stykowym określonym w normach ISO/IEC 7816-2 i ISO/IEC 7816-3. Elektroniczna legitymacja studencka może zawierać również inne interfejsy, w tym interfejs bezstykowy.
- Blankiet elektronicznej legitymacji studenckiej jest wykonany z materiału laminowanego o wymiarach i właściwościach fizycznych zgodnych z wymaganiami dla kart identyfikacyjnych formatu ID-1 określonymi w normie ISO/IEC 7810, a jego właściwości i odporność muszą być potwierdzone badaniami przeprowadzonymi zgodnie z wieloczęściową normą ISO/IEC 10373.
- Poddruk blankietu elektronicznej legitymacji studenckiej wykonany w technice offsetowej w standardzie 5 + 4 (CMYK i Pantone 5555 na awersie oraz CMYK na rewersie) jest chroniony zewnętrzną folią laminacyjną. W procesie zadrukowywania blankietu (poddruk offsetowy) są nanoszone następujące elementy:
 - tło z elementami grafiki rastrowej w kolorach CMYK;
 - zabezpieczające elementy wykonane techniką giloszową w formie stylizowanego, powtarzalnego ornamentu geometrycznego wydrukowanego linią o grubości 0,075 pkt w kolorze Pantone 5555 umieszczone na pasie o szerokości 22,7 mm przebiegającym wzdłuż prawego boku legitymacji w odległości 3,8 mm od krawędzi, na całej jej wysokości, włącznie z polem przeznaczonym pod druk zdjęcia;
 - napis „LEGITYMACJA STUDENCKA” wykonany w technice mikrodruk, na białym pasku o szerokości 1 mm przebiegającym poziomo w odległości 1,7 mm od dolnej krawędzi legitymacji, w kolorze czarnym;
 - wizerunek orła ustalony dla godła Rzeczypospolitej Polskiej o wysokości 8,5 mm i napis „RZECZPOSPOLITA POLSKA” wykonany krojem Palm Springs Bold o wielkości 5 pkt, w kolorze czarnym;
 - napisy:
 - „LEGITYMACJA STUDENCKA” wykonany krojem Aura Ibis o wielkości 12,5 pkt, w kolorze granatowym (C100, M70, Y25, K20),
 - „STUDENT CARD” wykonany krojem Aura Ibis o wielkości 9,7 pkt, w kolorze granatowym (C100, M70, Y25, K20),
 - „Wydana:”, „Nr albumu:”, „PESEL:”, „Legitymacja ważna do:” wykonane krojem Arial Narrow o wielkości 7 pkt, w kolorze czarnym,
 - „Poświadcza uprawnienia do 50% ulgi przy przejazdach środkami komunikacji miejskiej, a także uprawnienia do korzystania – do ukończenia 26 roku życia – z ulgowych przejazdów środkami publicznego transportu zbiorowego autobusowego i kolejowego na podstawie odrębnych przepisów.” Wykonany krojem Arial Narrow Bold o wielkości 6 pkt, w kolorze czarnym;
 - biały obszar przeznaczony na zdjęcie posiadacza legitymacji o wymiarach 20 mm x 25 mm, w odległości 5 mm w poziomie i 23,5 mm w pionie;
 - 12 pól o wymiarach 8 mm x 9 mm, oznaczonych kolejno liczbami od 1 do 12 wykonanymi krojem Arial o wielkości 5 pkt, w kolorze czarnym;
 - biały obszar o wymiarach 30 mm x 21 mm przeznaczony na naniesienie kodu kreskowego – jeżeli w uczelni kod kreskowy nie jest stosowany, obszar może być wykorzystany w sposób określony przez uczelnię.
- W procesie personalizacji elektronicznej legitymacji studenckiej są nanoszone w sposób zapewniający trwałe i bezpieczne użytkowanie następujące dane:
 - kolorowe zdjęcie posiadacza legitymacji o wymiarach 20 mm x 25 mm w rozdzielczości co najmniej 300 dpi;
 - nazwa uczelni wykonana krojem Arial Narrow Bold o wielkości 7 pkt, w dwóch lub trzech wierszach, do 30 znaków w wierszu, wyjustowana do prawej strony; notacja: „**Pierwsze Litery Wielkie**”; pozycjonowanie: 27,2 mm w poziomie, licząc od prawej krawędzi bloku tekstu, 6,2 mm w pionie, licząc od górnej krawędzi bloku tekstu, w kolorze czarnym;

- 3) imię do 24 znaków oraz nazwisko w dwóch wierszach, do 28 znaków każdy, wykonane krojem Arial Narrow o wielkości 8 pkt, wyjustowane centralnie; notacja: „**Pierwsze Litery Wielkie**”; pozycjonowanie: oś pionowa tekstu 43,6 mm w poziomie i 24 mm w pionie, licząc od górnej krawędzi bloku tekstu, w kolorze czarnym;
 - 4) data wydania wykonana krojem Arial Narrow o wielkości 7 pkt, w kolorze czarnym;
 - 5) nr albumu wykonany krojem Arial Narrow o wielkości 7 pkt, w kolorze czarnym;
 - 6) numer PESEL (dla obcokrajowców data urodzenia w formacie rmmdd00000, kodowanie tysięcy i setek lat zgodnie z zasadami systemu PESEL) wykonany krojem Arial Narrow o wielkości 7 pkt, w kolorze czarnym;
 - 7) kod kreskowy (opcjonalnie) w kolorze czarnym.
5. Wszystkie parametry pozycjonowania liczone są do prawego górnego rogu karty.
 6. Podczas etapu personalizacji graficznej dane są zapisywane w układzie scalonym karty.
 7. Struktura danych zawartych w układzie scalonym elektronicznej legitymacji studenckiej jest zgodna z normą ISO/IEC 7816-4.
 8. Polecenia i odpowiedzi przesyłane podczas komunikacji karty z infrastrukturą informatyczną powinny mieć strukturę zgodną z APDU określoną w normie ISO/IEC 7816-4.
 9. Elektroniczna legitymacja studencka zawiera w pamięci obowiązkowo plik DF.SELS oraz dwa pliki potomne: EF.CERT i EF.ELS. Plik DF.SELS jest dostępny za pomocą polecenia SELECT FILE bezpośrednio po resecie karty. Plik DF.SELS może także zawierać plik potomny EF.PHOTO o dwubajtowym identyfikatorze, którego wartość jest wskazana w polu efPhotoId struktury opisanej w ust. 12 pkt 2 lit. b, zawierający cyfrowy zapis w formacie JPG fotografii umieszczonej podczas procesu personalizacji na awersie elektronicznej legitymacji studenckiej.
 10. Dane związane z elektroniczną legitymacją studencką powinny być zlokalizowane w pliku dedykowanym DF.SELS, którego nazwa jest zarejestrowanym w Polskim Komitecie Normalizacyjnym identyfikatorem aplikacji określonym zgodnie z normą ISO/IEC 7816-5+A1. Własne rozszerzenie identyfikatora aplikacji (PIX) dla elektronicznej legitymacji studenckiej jest równe „01 01” (zapis w systemie szesnastkowym).
 11. Plik DF.SELS musi być dostępny bezpośrednio po resecie karty elektronicznej za pomocą polecenia wyboru, którego parametrem jest pełna nazwa tego pliku (AID wraz z rozszerzeniem).
 12. Obligatoryjnymi potomnymi plikami elementarnymi dla pliku DF.SELS są dwa pliki o przezroczystej strukturze binarnej:
 - 1) plik EF.CERT o dwubajtowym identyfikatorze „00 01” (zapis w systemie szesnastkowym), zawierający kwalifikowany certyfikat podpisu elektronicznego albo kwalifikowany certyfikat pieczęci elektronicznej, w którym:
 - a) w polu „właściciel certyfikatu” znajdują się następujące atrybuty: „nazwa organizacji”, „nazwa województwa”, „nazwa miejscowości” i „adres”, które dotyczą uczelni,
 - b) w przypadku kwalifikowanego certyfikatu podpisu elektronicznego w polu „właściciel certyfikatu” w atrybucie „nazwa powszechna” zawarto sformułowanie: „osoba upoważniona do wystawiania legitymacji studenckiej”;
 - 2) plik EF.ELS o dwubajtowym identyfikatorze „00 02” (zapis w systemie szesnastkowym) zawierający wiadomość w formacie zgodnym z normą europejską ETSI EN 319 122-1, opatrzoną kwalifikowanym podpisem elektronicznym albo kwalifikowaną pieczęcią elektroniczną, przy czym:
 - a) format podpisanej wiadomości to „podpis bazowy w formacie CAdES o poziomie B-B”, w którym eContentType wewnątrz struktury SignedData zawiera id-SELSInfo o następującym identyfikatorze obiektu:
id-SELSInfo OBJECT IDENTIFIER ::= iso(1) member-body(2) pl(616) organization(1) gov(101) moneas(4) pki(1) sels(1) 1,
 - b) podpisywane dane (SELSInfo) są umieszczone w eContent wewnątrz struktury SignedData i mają następującą składnię:
SELSInfo ::= SEQUENCE

wersja	INTEGER v1(1)
numerSeryjnyUkladu	PrintableString (SIZE (8..16)),
nazwaUczelni	UTF8String (SIZE (1..128)),
nazwiskoStudenta	SEQUENCE OF
	UTF8String (SIZE (1..28)),
imionaStudenta	SEQUENCE OF
	UTF8String (SIZE (1..24)),
numerAlbumu	PrintableString (SIZE (1..16)),
numerEdycji	PrintableString (SIZE (1)),
numerPesel	PrintableString (SIZE (11)),
dataWaznosci	GeneralizedTime,

 albo:
SELSInfo ::= SEQUENCE

wersja	INTEGER v2(2),
numerSeryjnyUkladu	PrintableString (SIZE (8..16)),
nazwaUczelni	UTF8String (SIZE (1..128)),
nazwiskoStudenta	SEQUENCE OF
	UTF8String (SIZE (1..28)),
imionaStudenta	SEQUENCE OF
	UTF8String (SIZE (1..24)),
numerAlbumu	PrintableString (SIZE (1..16)),
numerEdycji	PrintableString (SIZE (1)),
numerPesel	PrintableString (SIZE (11)),

dataWaznosci	GeneralizedTime,
dataWydania	GeneralizedTime,
urlUniewaznienia	UTF8String (SIZE (1..128)),
funkcjaSkrotu	OBJECT IDENTIFIER,
skrotZdjecia	BIT STRING,
efPhotold	OCTET STRING

określoną za pomocą notacji ASN.1 opisanej w normie ISO/IEC 8824; poszczególne pola należy interpretować następująco:

- wersja zawiera numer wersji struktury podpisywanych danych; pole to umożliwi łatwe rozpoznawanie ewentualnych nowych wersji struktur danych zawartych w elektronicznej legitymacji studenckiej,
 - numerSeryjnyUkladu to unikatowy numer nadawany przez producenta układu scalonego zapisany w formacie heksadecymalnym; podczas zapisywania danych w układzie elektronicznym karty aplikacja dokonująca zapisu weryfikuje jego zgodność z numerem seryjnym odczytanym z karty,
 - nazwaUczelni to oficjalnie zarejestrowana nazwa uczelni,
 - nazwiskoStudenta to dane zgodne z informacją wpisaną do dowodu osobistego lub paszportu studenta,
 - imionaStudenta to dane zgodne z informacją wpisaną do dowodu osobistego lub paszportu studenta,
 - numerAlbumu, to nadany studentowi numer, o którym mowa w § 14 ust. 1 rozporządzenia,
 - numerEdycji to literowe oznaczenie egzemplarza legitymacji o tym samym numerze albumu; pierwszy egzemplarz jest oznaczony literą A, kolejne literami B, C, D...,
 - numerPesel to numer studenta z Powszechnego Elektronicznego Systemu Ewidencji Ludności,
 - dataWaznosci to data, po upływie której elektroniczna legitymacja studencka traci ważność; jest modyfikowana co semestr przez umieszczenie w kolejno oznaczonych polach legitymacji hologramu określonego w załączniku nr 2 do rozporządzenia,
 - dataWydania to data wydania legitymacji, zgodna z datą, która została umieszczona na awersie elektronicznej legitymacji studenckiej w procesie personalizacji,
 - urlUniewaznienia to adres umożliwiający sprawdzenie czy legitymacja została unieważniona; dane odczytane z tego adresu dla legitymacji unieważnionej muszą być równe ciągowi znaków „UNIEWAZNIONA”, np. <https://nazwaSerwisu.domenaUczelni/numerSeryjnyUkladu>; w przypadku legitymacji ważnych może być zwrócony ciąg znaków „WAZNA” lecz nie jest to obligatoryjne; adres urlUniewaznienia nie musi przedstawiać informacji o legitymacjach ważnych; w adresie urlUniewaznienia do identyfikacji elektronicznej legitymacji studenckiej może być wykorzystany jedynie numerSeryjnyUkladu;
 - funkcjaSkrotu to identyfikator obiektu wskazującego funkcję skrótu, która została użyta do wyliczenia wartości zapisanej w skrotZdjecia, np. dla SHA-256 joint-iso-itu-t(2) country(16) us(840) organization(1) gov(101) csor(3) nistAlgorithm(4) hashAlgs(2) sha256(1),
 - skrotZdjecia to wartość skrótu z pliku EF.PHOTO wyliczona za pomocą algorytmu wskazanego w funkcjaSkrotu,
 - efPhotold to dwubajtowy identyfikator pliku potomnego EF.PHOTO np. „00 04” (zapis w systemie szesnastkowym),
- c) w formie podpisanej wiadomości zostaną umieszczone, jako podpisane atrybuty:
- atrybuty obligatoryjne według normy europejskiej ETSI EN 319 122-1,
 - atrybut „deklarowany czas złożenia podpisu” (ang. signing-time), zawierający czas złożenia podpisu kodowany zgodnie z typem GeneralizedTime; czas ten nie może być wcześniejszy niż 9 miesięcy od daty zawartej w polu dataWaznosci, o którym mowa w lit. b,
 - atrybut „rodzaj zobowiązania” zawierający identyfikator obiektu:
commitmentType OBJECT IDENTIFIER ::= iso(1) member-body(2) us(840) rsads(113549) pkcs(1) 9 16 6 5, wskazujący, że podpisujący zaaprobował podpisywane dane.

OPIS HOLOGRAMU

1. Hologram o wymiarach 10 mm x 9 mm i grubości 10 µm lub innej, na tyle małej, że przy próbie odklejenia hologram ulega samodestrukcji, trójwarstwowy, przy czym środkowa (wewnętrzna) warstwa jest metalowa, wykonany w technice 2D/3D, z wizerunkiem orła ustalonym dla godła Rzeczypospolitej Polskiej.
2. Na hologram, w sposób trwały i nieusuwalny, nanosi się:
 - 1) datę ważności (w formacie: dd-mm-rr) techniką grawerowania laserowego lub równoważną bez naruszenia warstwy wierzchniej hologramu, w środkowej (wewnętrznej), metalowej warstwie hologramu;
 - 2) kod w formacie XXX00001, przy czym 3 pierwsze cyfry stanowią numer będący oznaczeniem uczelni, a 5 kolejnych cyfr stanowi kolejny numer hologramu.
3. Dodatkowe zabezpieczenia w matrycy:
 - 1) hologram o minimalnej gęstości optycznej 254000 DPI z nanotekstami;
 - 2) matryca w technologii e-beam lub równoważnej.

Ważność legitymacji potwierdza się co semestr przez aktualizację danych w układzie elektronicznym oraz umieszczenie w kolejno oznaczonych polach legitymacji hologramu. Elektroniczne legitymacje studenckie wydane do dnia 30 czerwca 2019 r. zachowują ważność w roku akademickim 2019/2020 oraz kolejnych jeżeli w kolejno oznaczonych polach legitymacji umieszczono hologramy sporządzone zgodnie z powyższym opisem.

Wzór opublikowany w Dz. U. z 2018 r. poz. 1861 i Dz. U. z 2019 r. poz. 787

LEGITYMACJA STUDENCKA

strony wewnętrzne:

awers

rewers

LEGITYMACJA STUDENCKA

Poświadcza uprawnienia do 50% ulgi przy przejazdach środkami komunikacji miejskiej, a także uprawnienia do korzystania — do ukończenia 26. roku życia — z ulgowych przejazdów środkami publicznego transportu zbiorowego autobusowego i kolejowego na podstawie odrębnych przepisów.

Ważna do dnia:

31 marca	31 października	31 marca	31 października
..... r. r. r. r.
pieczęć urzędowa	pieczęć urzędowa	pieczęć urzędowa	pieczęć urzędowa
31 marca	31 października	31 marca	31 października
..... r. r. r. r.
pieczęć urzędowa	pieczęć urzędowa	pieczęć urzędowa	pieczęć urzędowa
31 marca	31 października	31 marca	31 października
..... r. r. r. r.
pieczęć urzędowa	pieczęć urzędowa	pieczęć urzędowa	pieczęć urzędowa

fotografia 35 x 45 mm

(nr albumu)

(podpis studenta)

pieczęć urzędowa

(imię i nazwisko)

(data urodzenia)

zamieszkał... w

(dokładny adres)

(podłużna pieczęć uczelni)

(data)

(podpis wystawcy)

Opis:

- 1) format po złożeniu A7 (74 mm x 105 mm);
- 2) strony wewnętrzne legitymacji wykonane na papierze offsetowym o gramaturze 80 g/m²;
- 3) strony wewnętrzne legitymacji pokryte giloszem według wzoru; gilosz stanowi siatka w kolorze różowym — nr Pantone 182 U, którą tworzą współśrodkowe kółka o średnicach 3,5 mm i 1 mm oraz grubości linii 0,398 pkt;
- 4) na stronie wewnętrznej prawej — pionowy pasek o szerokości 20 mm w kolorze niebieskim — nr Pantone 278 U;
- 5) druk tekstu stron wewnętrznych jednostronny w kolorze czarnym:
 - a) „LEGITYMACJA STUDENCKA” — czcionka Arial CE, 15,759 pkt,
 - b) „Ważna do dnia:” — czcionka Times New Roman CE, 10 pkt,
 - c) „Poświadcza uprawnienia do 50% ulgi przy przejazdach środkami komunikacji miejskiej, a także uprawnienia do korzystania — do ukończenia 26. roku życia — z ulgowych przejazdów środkami publicznego transportu zbiorowego autobusowego i kolejowego na podstawie odrębnych przepisów.” — czcionka Times New Roman CE, 9 pkt,
 - d) „zamieszkał... w” — czcionka Times New Roman CE, 10 pkt,
 - e) „31 marca, 31 października” — czcionka Times New Roman CE, 7 pkt,
 - f) „pieczęć urzędowa” — czcionka Arial CE, 6 pkt,
 - g) „fotografia 35 x 45 mm, (numer albumu), (podpis studenta), (imię i nazwisko), (data urodzenia), (dokładny adres), (podłużna pieczęć uczelni), (data), (podpis wystawcy)” — czcionka Times New Roman CE, 6 pkt;
- 6) oprawa — tektura o gramaturze 630 g/m², materiał pokrywający — introlak lub vanolnigeria.


Legitymacje według powyższego wzoru, wydawane do 30.06.2019 r., zachowują ważność do upływu terminu w nich wskazanych.

Uczelnie mogły potwierdzać ważność papierowych legitymacji studenckich wyłącznie do 30 czerwca 2019 r.

Wzór opublikowany w Dz.U. 2016 poz. 1554

WZORY LEGITYMACJI ISIC
(przykładowe)

LEGITYMACJA ISIC (POLSKA)




LEGITYMACJA ISIC-PTSM (POLSKA)



LEGITYMACJA ISIC-AZS (POLSKA)



PRZYKŁADOWY REWERS
LEGITYMACJI ISIC (POLSKA)



LEGITYMACJA ISIC Z FUNKCJĄ
KARTY PŁATNICZEJ (HISZPANIA)



LEGITYMACJA ISIC (NIEMCY)



LEGITYMACJA ISIC-DKB (NIEMCY)

awers




rewers

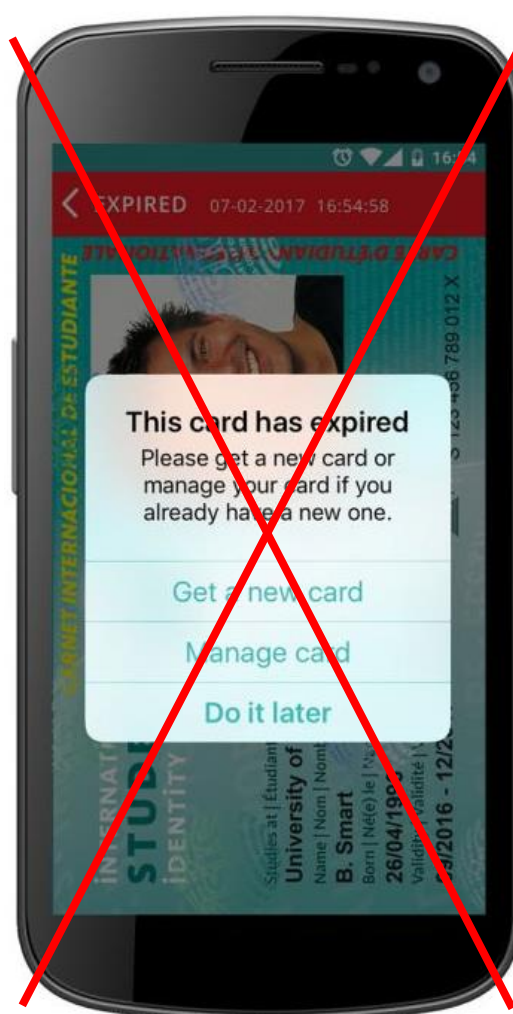


LEGITYMACJA ISIC-WYŚWIETLANA NA URZĄDZENIU MOBILNYM

ważna



nieważna



Wzory legitymacji ISIC wydawanych przez różne instytucje w Polsce i za granicą, mogą różnić się od ww. wzorów. Do ulgi uprawniają również legitymacje zawierające dodatkowe symbole i oznaczenia.

WIZUALIZACJA DANYCH WAŻNEJ mLEGITYMACJI STUDENCKIEJ



Rzeczywista wielkość czcionek może różnić się zależnie od ustawień użytkownika urządzenia mobilnego dokonanych w systemie operacyjnym tego urządzenia – prezentowane wzory wizualizacji mLegitymacji studenckiej zakładają, że oczekiwana przez użytkownika wielkość czcionek jest ustawiona w systemie operacyjnym na wartość 100%.

1. mLegitymacja studencka jest dokumentem elektronicznym przechowywanym i okazywanym przy użyciu publicznej aplikacji mobilnej, zwanej dalej „aplikacją”.
2. Elementy wizualizacji ważnej mLegitymacji studenckiej na ekranie urządzenia mobilnego:
 - 1) nagłówek aplikacji zawierający napis „Legitymacja studencka”;
 - 2) obszar danych mLegitymacji studenckiej zawierający następujące elementy:
 - a) hologram stanowiący obraz wzorowany godłem Rzeczypospolitej Polskiej, w którym kolory tła o gradientowym zabarwieniu zmieniają się dynamicznie wraz ze zmianą położenia urządzenia mobilnego w przestrzeni,
 - b) napis „RZECZPOSPOLITA POLSKA”,
 - c) flagę państwową Rzeczypospolitej Polskiej umieszczoną na tym samym poziomie co hologram, po prawej stronie ekranu, stanowiącą animację imitującą widok flagi powiewającej na wietrze,
 - d) napis „Nr albumu: [n]”, w którym [n] stanowi wartość zgodną z nadanym studentowi numerem albumu,
 - e) napis „Wydana: [d]”, w którym [d] stanowi wartość zgodną z datą wydania legitymacji,
 - f) obszar danych studenta zawierający elementy:
 - kolorowe zdjęcie,

- imię lub imiona,
 - nazwisko,
 - etykietę zawierającą odpowiednio napis „Student” albo „Studentka”,
 - napis „Data urodzenia: [d]”, w którym [d] stanowi wartość zgodną z datą urodzenia,
 - napis „PESEL: [n]”, w którym [n] stanowi wartość zgodną z numerem PESEL,
 - odpowiednio napis „[n] lat” albo „[n] lata”, w którym [n] stanowi wartość zgodną z wiekiem,
- g) obszar informujący o statusie ważności legitymacji zawierający elementy:
- symbol „✓” albo „✗”, odpowiednio w przypadku ważnej albo nieważnej mLegitymacji studenckiej,
 - napis „Ważna” albo „Nieważna”,
 - napis „Termin ważności: [d]”, w którym [d] stanowi wartość zgodną z datą ważności legitymacji studenckiej wydawanej w formie elektronicznej karty procesorowej,
- h) obszar danych uczelni zawierający:
- nagłówek zawierający napis „Nazwa uczelni”,
 - napis informujący o nazwie uczelni,
- i) napis „Czas okazania: [d]”, w którym [d] oznacza datę, godzinę oraz minutę okazania mLegitymacji studenckiej według ustawień daty i czasu w urządzeniu mobilnym,
- j) napis „Poświadcza uprawnienia do 50% ulgi przy przejazdach środkami komunikacji miejskiej, a także uprawnienia do korzystania – do ukończenia 26 roku życia – z ulgowych przejazdów środkami publicznego transportu zbiorowego autobusowego i kolejowego na podstawie odrębnych przepisów”;
- 3) stopka aplikacji.
3. Elementy, ikony i etykiety elementów funkcyjnych, mieszczące się w nagłówku i stopce aplikacji, mogą się różnić zależnie od wersji aplikacji pod względem liczby, wyglądu, kolorystyki i rozmiarów, a tekst etykiet pod względem rodzaju, wielkości i koloru czcionki.

Wzór opublikowany w Dz. U. z 2019 r. poz. 787

WIZUALIZACJA DANYCH NIEWAŻNEJ mLEGITYMACJI STUDENCKIEJ



Rzeczywista wielkość czcionek może różnić się zależnie od ustawień użytkownika urządzenia mobilnego dokonanych w systemie operacyjnym tego urządzenia – prezentowane wzory wizualizacji mLegitymacji studenckiej zakładają, że oczekiwana przez użytkownika wielkość czcionek jest ustawiona w systemie operacyjnym na wartość 100%.

Wzór opublikowany w Dz. U. z 2019 r. poz. 787

LEGITYMACJA DOKTORANTA



Opis:

1. Legitymacja doktoranta jest elektroniczną kartą procesorową z interfejsem stykowym określonym w normach ISO/IEC 7816-2 i ISO/IEC 7816-3. Legitymacja doktoranta może zawierać również inne interfejsy, w tym interfejs bezstykowy.
2. Blankiet legitymacji doktoranta jest wykonany z materiału laminowanego o wymiarach i właściwościach fizycznych zgodnych z wymaganiami dla kart identyfikacyjnych formatu ID-1 określonymi w normie ISO/IEC 7810; właściwości i odporność muszą być potwierdzone badaniami przeprowadzonymi zgodnie z wieloczęściową normą ISO/IEC 10373.
3. Poddruk blankietu legitymacji doktoranta, wykonany w technice offsetowej w standardzie 5+4 (CMYK i Pantone 5483 na awersie oraz CMYK na rewersie) w kolorach błękitnym i niebieskim, jest chroniony zewnętrzną folią laminacyjną.

W procesie zadrukowywania blankietu (poddruk offsetowy) nanoszone są następujące elementy:

- 1) tło z elementami grafiki rastrowej w kolorach CMYK;
- 2) na awersie zabezpieczające elementy wykonane techniką giloszową w formie stylizowanego, powtarzalnego ornamentu gwiazdzystego wydrukowanego linią o grubości 0,075 pkt w kolorze Pantone 5483, o przezroczystości 70%, umieszczone na pasie o szerokości 27 mm przebiegającym wzdłuż prawego boku legitymacji w odległości 1,5 mm od krawędzi, na całej jej wysokości, włącznie z polem przeznaczonym na zdjęcie doktoranta – posiadacza legitymacji;
- 3) na awersie napis „LEGITYMACJA DOKTORANTA” wykonany w technice mikrodruku, na białym pasku o szerokości 1 mm przebiegającym poziomo w odległości 1,7 mm od dolnej krawędzi legitymacji, w kolorze czarnym;
- 4) na awersie wizerunek orła ustalony dla godła Rzeczypospolitej Polskiej o wysokości 8,1 mm i napis „RZECZPOSPOLITA POLSKA” wykonany krojem DejaVu Serif Condensed o wielkości 4,5 pkt, w kolorze czarnym, w lewym górnym rogu legitymacji;
- 5) napisy:
 - a) „LEGITYMACJA DOKTORANTA” wykonany krojem SwitzerlandInsert o wielkości 11,28 pkt, w kolorze czarnym; pozycjonowanie: na awersie, 59 mm od lewej krawędzi legitymacji i 10,7 mm od górnej krawędzi legitymacji,
 - b) „DOCTORAL CANDIDATE CARD” wykonany krojem SwitzerlandInsert o wielkości 6 pkt, w kolorze czarnym; pozycjonowanie: na awersie, 59 mm od lewej krawędzi legitymacji i 14 mm od górnej krawędzi legitymacji,
 - c) „Imię:”, „Nazwisko:”, „Wydana:”, „Nr legitymacji:”, „PESEL:” wykonane krojem Switzerland Condensed o wielkości 7 pkt w kolorze czarnym, justowane do prawej strony; pozycjonowanie: na awersie, linia justowania – 20 mm od lewej krawędzi legitymacji, podstawa bloku tekstu: 48 mm od górnej krawędzi legitymacji,
 - d) „Poświadcza uprawnienia do korzystania – do ukończenia 35. roku życia – z ulgowych przejazdów środkami publicznego transportu zbiorowego autobusowego i kolejowego na podstawie odrębnych przepisów.” wykonany krojem DejaVu Serif Condensed o wielkości 6 pkt, w kolorze czarnym; pozycjonowanie: na rewersie tekst centrowany, oś justowania 24 mm od lewej krawędzi legitymacji, podstawa bloku tekstu 47 mm od górnej krawędzi legitymacji,

- e) numer PESEL (dla osób, którym nie nadano numeru PESEL, data urodzenia w formacie rrrmdd00000, kodowanie tysięcy i setek lat zgodnie z zasadami systemu PESEL, ostatnie 0 w numerze może być zastąpione wyliczaną cyfrą kontrolną);
 - 6) na awersie białe pole przeznaczone na zdjęcie doktoranta – posiadacza legitymacji o wymiarach 20 x 25 mm, w odległości 5 mm w poziomie, licząc od prawej krawędzi legitymacji, i 23,5 mm w pionie, licząc od górnej krawędzi legitymacji;
 - 7) na rewersie 5 pól o wymiarach 8 x 9 mm oznaczonych białymi liniami, oznaczonych kolejno liczbami od 1 do 5 wykonanymi krojem DejaVu Serif Condensed o wielkości 5 pkt, w kolorze białym;
 - 8) na rewersie białe pole o wymiarach 30 x 21 mm przeznaczone na naniesienie kodu kreskowego.
4. W procesie personalizacji legitymacji doktoranta nanoszone są w sposób zapewniający trwałe i bezpieczne użytkowanie następujące dane:
- 1) kolorowe zdjęcie doktoranta – posiadacza legitymacji, o wymiarach 20 x 25 mm, w rozdzielczości co najmniej 300 dpi;
 - 2) nazwa podmiotu wydającego legitymację wykonana krojem Arial Narrow Bold o wielkości 7 pkt, w maksymalnie trzech wierszach, do 30 znaków w wierszu, justowanie prawe; notacja: „Pierwsze Litery Wielkie”; pozycjonowanie: 27,2 mm w poziomie, licząc od prawej krawędzi bloku tekstu, 6,2 mm w pionie, licząc od górnej krawędzi bloku tekstu, w kolorze czarnym;
 - 3) imię (do 30 znaków), nazwisko (do 40 znaków), wykonane krojem Arial Narrow o wielkości 7 pkt, justowanie lewe; notacja: „Pierwsze Litery Wielkie”, w kolorze czarnym; data wydania, numer legitymacji, numer PESEL (dla osób, którym nie nadano numeru PESEL, data urodzenia w formacie rrrmdd00000, kodowanie tysięcy i setek lat zgodnie z zasadami systemu PESEL, ostatnie 0 w numerze może być zastąpione wyliczaną cyfrą kontrolną) wykonane krojem Arial Narrow o wielkości 7 pkt, w kolorze czarnym; justowanie lewe, pozycjonowanie: 2 mm w prawo od napisów: „Imię:”, „Nazwisko:”, „Wydana:”, „Nr legitymacji:”, „PESEL:”;
 - 4) kod kreskowy (opcjonalnie) w kolorze czarnym; kod kreskowy nie może zawierać innych danych osobowych doktoranta niż określone w ppkt 3.
5. W układzie scalonym karty są zapisywane dane, których struktura jest zgodna z normą ISO/IEC 7816-4.
6. Polecenia i odpowiedzi przesyłane podczas komunikacji karty z infrastrukturą informatyczną powinny mieć strukturę zgodną z APDU określoną w normie ISO/IEC 7816-4.
7. Legitymacja doktoranta zawiera w pamięci obowiązkowo plik DF.SELD oraz dwa pliki potomne: EF.CERT i EF.ELD. Plik DF.SELD jest dostępny za pomocą polecenia SELECT FILE bezpośrednio po resecie karty.
8. Dane związane z legitymacją doktoranta powinny być zlokalizowane w pliku dedykowanym DF.SELD. Identyfikator dostawcy aplikacji (RID) jest zgodny z identyfikatorem zarejestrowanym w Polskim Komitecie Normalizacyjnym, zgodnie z normą ISO/IEC 7816-5+A1. Własne rozszerzenie identyfikatora aplikacji (PIX) dla legitymacji doktoranta jest równe „01 02” (zapis w systemie szesnastkowym).
9. Plik DF.SELD musi być dostępny bezpośrednio po resecie karty elektronicznej za pomocą polecenia wyboru, którego parametrem jest pełna nazwa tego pliku (AID wraz z rozszerzeniem).
10. Obligatoryjnymi potomnymi plikami elementarnymi dla pliku DF.SELD są dwa pliki o przezroczystej strukturze binarnej:
- 1) plik EF.CERT o dwubajtowym identyfikatorze „00 01” (zapis w systemie szesnastkowym) zawierający kwalifikowany certyfikat podpisu elektronicznego, w którym:
 - a) w polu „właściciel certyfikatu” w atrybucie „nazwa powszechna” zawarto sformułowanie: „osoba upoważniona do wystawiania legitymacji doktoranta”; w polu tym znajdują się również następujące atrybuty: „nazwa organizacji”, „nazwa województwa”, „nazwa miejscowości” i „adres”, które dotyczą podmiotu wydającego legitymację,
 - b) znajduje się krytyczne rozszerzenie „deklaracja wydawcy certyfikatu kwalifikowanego” (ang. qcStatements) wskazujące, że właściciel certyfikatu, składając podpis elektroniczny weryfikowany za pomocą tego certyfikatu, działa jako przedstawiciel osoby prawnej – podmiotu wydającego legitymację;
 - 2) plik EF.ELD o dwubajtowym identyfikatorze „00 02” (zapis w systemie szesnastkowym) zawierający wiadomość w formacie zgodnym ze specyfikacją techniczną ETSI TS 101 733, opatrzoną kwalifikowanym podpisem elektronicznym, przy czym:
 - a) format podpisanej wiadomości to „podstawowy podpis elektroniczny” (ang. Basic Electronic Signature), w którym eContentType wewnątrz struktury SignedData zawiera id-SELInfo o następującym identyfikatorze obiektu: id-SELInfo OBJECT IDENTIFIER ::= iso(1) member-body(2) pl(616) organization(1) gov(101) moneas(4) pki(1) seld(2) 1,
 - b) podpisywane dane (SELInfo) są umieszczone w eContent wewnątrz struktury SignedData i mają następującą składnię:

SELInfo ::= SEQUENCE
wersja

INTEGER v1(1)

numerSeryjnyUkladu	PrintableString (SIZE (8..16)),
nazwaPodmiotuWydajacegoLegitymacje	UTF8String (SIZE (1..128)),
nazwiskoDoktoranta	SEQUENCE OF
	UTF8String (SIZE (1..28)),
imionaDoktoranta	SEQUENCE OF
	UTF8String (SIZE (1..24)),
numerLegitymacji	PrintableString (SIZE (1..16)),
numerEdycji	PrintableString (SIZE (1)),
numerPesel	PrintableString (SIZE (11)),
dataWaznosci	GeneralizedTime

określona za pomocą notacji ASN.1 opisanej w normie ISO/IEC 8824; poszczególne pola należy interpretować następująco:

- wersja zawiera numer wersji struktury podpisywanych danych; pole to umożliwi łatwe rozpoznawanie ewentualnych nowych wersji struktur danych zawartych w legitymacji doktoranta,
 - numerSeryjnyUkladu to unikatowy numer nadawany przez producenta układu scalonego zapisany w formacie heksadecymalnym; w momencie tworzenia podpisu aplikacja podpisująca dokonuje jego odczytu z układu elektronicznego legitymacji,
 - nazwaPodmiotuWydajacegoLegitymacje to oficjalnie zarejestrowana nazwa uczelni albo instytutu naukowego Polskiej Akademii Nauk albo instytutu badawczego albo międzynarodowego instytutu naukowego utworzonego na podstawie odrębnych ustaw działającego na terytorium Rzeczypospolitej Polskiej albo federacji podmiotów systemu szkolnictwa wyższego i nauki albo Centrum Medycznego Kształcenia Podyplomowego,
 - nazwiskoDoktoranta to dane zgodne z informacją wpisaną do dowodu osobistego lub paszportu doktoranta,
 - imionaDoktoranta to dane zgodne z informacją wpisaną do dowodu osobistego lub paszportu doktoranta,
 - numerLegitymacji,
 - numerEdycji to literowe oznaczenie egzemplarza legitymacji o tym samym numerze legitymacji; pierwszy egzemplarz jest oznaczony literą A, kolejne literami B, C, D...,
 - numerPesel to numer z Powszechnego Elektronicznego Systemu Ewidencji Ludności doktoranta,
 - dataWaznosci to data, po upływie której dana legitymacja doktoranta traci ważność; jest modyfikowana co rok,
- c) w formie podpiswanej wiadomości zostaną umieszczone, jako podpisane atrybuty:
- atrybuty obligatoryjne według specyfikacji technicznej ETSI TS 101 733 oraz
 - atrybuty dodatkowe: „deklarowany czas złożenia podpisu” (ang. signing-time), zawierający czas złożenia podpisu kodowany zgodnie z typem GeneralizedTime; czas ten nie może być wcześniejszy niż 15 miesięcy od daty zawartej w polu dataWaznosci, o którym mowa w lit. b, oraz „rodzaj zobowiązania” zawierający identyfikator obiektu:
commitmentType OBJECT IDENTIFIER ::=iso(1) member-body(2) us(840)
rsadsi(113549) pkcs(1) 9 16 6 5,
wskazujący, że podpisujący zaakceptował podpisywane dane.

OPIS HOLOGRAMU

1. Rozmiar 10 mm (szerokość) x 9 mm (wysokość).
2. Hologram z funkcją autodestrukcji. Przy próbie odklejenia niszczy się w sposób widoczny.
3. Data ważności w formacie: XX-XX-XX numer kolejny w formacie XXXXX oraz wizerunek orła ustalony dla godła Rzeczypospolitej Polskiej naniesione w sposób trwały i nieusuwalny techniką grawerowania laserowego lub równoważną bez naruszenia warstwy wierzchniej trójwarstwowego hologramu, naniesione w środkowej (wewnętrznej), metalowej warstwie hologramu.

Wzór opublikowany w Dz. U. z 2018 r. poz. 1837

LEGITYMACJA SŁUCHACZA KOLEGIUM

fotografia 37 x 52 mm bez nakrycia głowy na jasnym tle	LEGITYMACJA SŁUCHACZA KOLEGIUM
	nr albumu _____
pieczęć urzędowa	_____
(podpis właściciela legitymacji)	

(inny nazwisko)	

(data urodzenia)	

zamieszkał w _____	

(dokładny adres)	

(pieczęć podłużna kolegium)	

(data)	(podpis wystawcy)

Poswiadcza uprawnienia słuchacza kolegium do ulg w wysokości przysługującej studentom szkół wyższych przy przejazdach środkami publicznego transportu zbiorowego, kolejowego i autobusowego oraz przy przejazdach środkami komunikacji miejskiej.

Legitymacja ważna do dnia:

31 marca _____ z	31 października _____ z	31 marca _____ z	31 października _____ z
pieczęć urzędowa	pieczęć urzędowa	pieczęć urzędowa	pieczęć urzędowa
31 marca _____ z	31 października _____ z	31 marca _____ z	31 października _____ z
pieczęć urzędowa	pieczęć urzędowa	pieczęć urzędowa	pieczęć urzędowa

MENIS - II/183

(strony wewnętrzne)

Format A-6 (105 x 148 mm), wykonanie na papierze białym z siatką koloru jasnoróżowego, z niebieskim paskiem szerokości 20 mm, umieszczonym na środku drugiej strony, oprawa twarda, imitacja skóry w kolorze czarnym.

LEGITYMACJA SŁUCHACZA KOLEGIUM PRACOWNIKÓW SŁUŻB SPOŁECZNYCH

Strony wewnętrzne:

strona 1	strona 2																						
<table border="1"><tr><td style="text-align: center;">LEGITYMACJA SŁUCHACZA KOLEGIUM PRACOWNIKÓW SŁUŻB SPOŁECZNYCH</td><td></td></tr><tr><td style="text-align: center;">fotografia 35 x 45 mm</td><td style="text-align: center;">..... (nr albumu)</td></tr><tr><td style="text-align: center;">pieczęć urzędowa</td><td style="text-align: center;">..... (podpis słuchacza)</td></tr><tr><td style="text-align: center;">..... (imię i nazwisko)</td><td></td></tr><tr><td style="text-align: center;">..... (data urodzenia)</td><td></td></tr><tr><td style="text-align: center;">zamieszkał... w</td><td></td></tr><tr><td style="text-align: center;">..... (dokładny adres) (pieczęć podłużna kolegium)</td><td></td></tr><tr><td style="text-align: center;">..... (data)</td><td style="text-align: center;">..... (podpis wystawcy)</td></tr></table>	LEGITYMACJA SŁUCHACZA KOLEGIUM PRACOWNIKÓW SŁUŻB SPOŁECZNYCH		fotografia 35 x 45 mm (nr albumu)	pieczęć urzędowa (podpis słuchacza) (imię i nazwisko)	 (data urodzenia)		zamieszkał... w	 (dokładny adres) (pieczęć podłużna kolegium)	 (data) (podpis wystawcy)	<p>Poświadcza uprawnienia do 50% ulgi przy przejazdach środkami komunikacji miejskiej, a także uprawnienia do korzystania – do ukończenia 26 roku życia – z ulgowych przejazdów środkami publicznego transportu zbiorowego autobusowego i kolejowego na podstawie odrębnych przepisów.</p> <p>Ważna do dnia:</p> <table border="1"><tr><td style="text-align: center;">31 marca r. pieczęć urzędowa</td><td style="text-align: center;">31 października r. pieczęć urzędowa</td><td style="text-align: center;">31 marca r. pieczęć urzędowa</td></tr><tr><td style="text-align: center;">31 października r. pieczęć urzędowa</td><td style="text-align: center;">31 marca r. pieczęć urzędowa</td><td style="text-align: center;">31 października r. pieczęć urzędowa</td></tr></table>	31 marca r. pieczęć urzędowa	31 października r. pieczęć urzędowa	31 marca r. pieczęć urzędowa	31 października r. pieczęć urzędowa	31 marca r. pieczęć urzędowa	31 października r. pieczęć urzędowa
LEGITYMACJA SŁUCHACZA KOLEGIUM PRACOWNIKÓW SŁUŻB SPOŁECZNYCH																							
fotografia 35 x 45 mm (nr albumu)																						
pieczęć urzędowa (podpis słuchacza)																						
..... (imię i nazwisko)																							
..... (data urodzenia)																							
zamieszkał... w																							
..... (dokładny adres) (pieczęć podłużna kolegium)																							
..... (data) (podpis wystawcy)																						
31 marca r. pieczęć urzędowa	31 października r. pieczęć urzędowa	31 marca r. pieczęć urzędowa																					
31 października r. pieczęć urzędowa	31 marca r. pieczęć urzędowa	31 października r. pieczęć urzędowa																					

Opis:

- 1) format po złożeniu A7 (74 mm x 105 mm);
- 2) strony wewnętrzne legitymacji wykonane na papierze offsetowym o gramaturze 80 g/m²;
- 3) strony wewnętrzne legitymacji pokryte gilozem według wzoru; gilosz stanowi siatka w kolorze różowym – nr Pantone 182 U, którą tworzą współśrodkowe kółka o średnicach 3,5 mm i 1 mm oraz grubości linii 0,398 pkt;
- 4) na stronie wewnętrznej prawej – pionowy pasek o szerokości 20 mm w kolorze niebieskim – nr Pantone 278 U;
- 5) druk tekstu stron wewnętrznych jednostronny w kolorze czarnym:
 - a) „LEGITYMACJA SŁUCHACZA KOLEGIUM PRACOWNIKÓW SŁUŻB SPOŁECZNYCH” – czcionka Arial CE, 8 pkt, pogrubione wersaliki,
 - b) „Ważna do dnia:” – czcionka Times New Roman CE, 10 pkt,
 - c) „Poświadcza uprawnienia do 50% ulgi przy przejazdach środkami komunikacji miejskiej, a także uprawnienia do korzystania – do ukończenia 26 roku życia – z ulgowych przejazdów środkami publicznego transportu zbiorowego autobusowego i kolejowego na podstawie odrębnych przepisów.” – czcionka Times New Roman CE, 8,6 pkt,
 - d) „zamieszkał... w” – czcionka Times New Roman CE, 9 pkt,
 - e) „31 marca”, „31 października” i „r.” – czcionka Times New Roman CE, 7 pkt,
 - f) „pieczęć urzędowa” – czcionka Times New Roman CE, 6 pkt,
 - g) „fotografia 35 x 45 mm”, „(nr albumu)”, „(podpis słuchacza)”, „(imię i nazwisko)”, „(data urodzenia)”, „(dokładny adres)”, „(pieczęć podłużna kolegium)”, „(data)”, „(podpis wystawcy)” – czcionka Times New Roman CE, 6 pkt;
- 6) oprawa – tektura o gramaturze 630 g/m², materiał pokrywający – introkal lub vanolnigeria.

LEGITYMACJA OSOBY NIEPEŁNOSPRAWNEJ
(która nie ukończyła 16 roku życia)

strona 1

POWŁATOWY (MIEJSKI) ZESPÓŁ
DO SPRAW ORZĘKANIA O NIEPEŁNOSPRAWNOŚCI

w.....

LEGITYMACJA OSOBY NIEPEŁNOSPRAWNEJ,
KTÓRA NIE UKOŃCZYŁA 16 ROKU ŻYCIA

Nr.....

.....
(imię i nazwisko dziecka)

.....
(adres zamieszkania dziecka)

.....
(imię i nazwisko przedstawiciela ustawowego)

.....
(podpis przedstawiciela ustawowego)

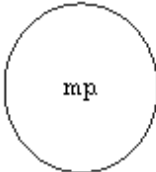
strona 2

Niepełnosprawność orzeczona:
do dnia.....

Symbol przyczyny niepełnosprawności*

Legitymacja ważna do dnia

Legitymacja upoważnia do korzystania
z ulgi i uprawnień



.....
(data, pieczęć starosty i podpis)

* Wpisuje się na wniosek przedstawiciela ustawowego
dziecka.

- 1.Format legitymacji: 80 mm szerokość, 105 mm długość.
- 2.Kolor: legitymacja koloru białego, napisy w kolorze czarnym.
- 3.Na drugiej stronie legitymacji pieczęć okrągła organu wystawiającego legitymację.

LEGITYMACJA OSOBY NIEPEŁNOSPRAWNEJ.
(która nie ukończyła 16 roku życia)

POWŁATOWY (MIEJSKI) ZESPÓŁ
DO SPRAW ORZĘKANIA O NIEPEŁNOSPRAWNOŚCI
w

**LEGITYMACJA OSOBY NIEPEŁNOSPRAWNEJ,
KTÓRA NIE UKOŃCZYŁA 16 ROKU ŻYCIA**

Nr.....

.....
(imię i nazwisko dziecka)

.....
(adres zamieszkania dziecka)

.....
(imię i nazwisko przedstawiciela ustawowego)

.....
(podpis przedstawiciela ustawowego)

strona 1

Niepełnosprawność orzeczona:
do dnia.....

Legitymacja ważna:
do dnia.....

Legitymacja upoważnia do korzystania
z ulg i uprawnień

mp.

.....
(data, pieczęć starosty i podpis)

strona 2

1. Format legitymacji: 80 mm szerokość, 105 mm długość.
2. Kolor: legitymacja koloru białego, napisy w kolorze czarnym.
3. Na drugiej stronie legitymacji pieczęć okrągła organu wystawiającego legitymację.

Legitymacje wystawione przed dniem 28 lipca 2003 r. zachowują ważność na czas w nich określony.

LEGITYMACJA OSOBY NIEPEŁNOSPRAWNEJ



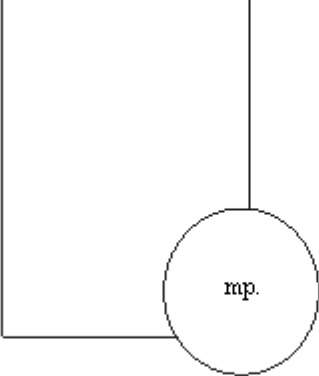
Opis:

- 1.1. Legitymacja ma formę spersonalizowanej karty (układ poziomy) o wymiarach 54 × 85,6 mm.
- 1.2. Karta jest wykonana z poliwęglanu.
- 1.3. Legitymacja ma dwie strony zawierające elementy zabezpieczające dokument przed sfalszowaniem i podrobieniem.
- 2.1. Tło awersu legitymacji jest wykonane techniką offsetową.
- 2.2. Na awersie legitymacji znajdują się:
 - tło w kolorze niebiesko-szarym z liniami giloszowymi, powtarzającym się tekstem w tle LEGITYMACJA OSOBY NIEPEŁNOSPRAWNEJ oraz mikrotekstami,
 - napis: „LEGITYMACJA OSOBY NIEPEŁNOSPRAWNEJ” (w języku francuskim CARTE D'IDENTITÉ D'UNE PERSONNE HANDICAPÉE oraz w języku angielskim DISABLED PERSON IDENTIFICATION CARD),
 - napis LON na tle niebieskiego prostokąta, w którym w literę „O” wkomponowano wizerunek osoby na wózku inwalidzkim,
 - obszar przeznaczony na fotografię posiadacza dokumentu o wymiarach 25 × 30 mm (tło jasnobiałe), odzwierciedlającą aktualny wizerunek osoby, w chwili składania wniosku o wydanie legitymacji, przedstawiający osobę bez nakrycia głowy i okularów z ciemnymi szklami (w przypadku osoby z wrodzonymi lub nabytymi wadami narządu wzroku fotografia może przedstawiać osobę w okularach z ciemnymi szklami, a w przypadku osoby noszącej nakrycie głowy zgodnie z zasadami swojego wyznania, fotografia może przedstawiać osobę z nakryciem głowy, pod warunkiem że fotografie takie są zamieszczone w dokumencie potwierdzającym tożsamość tych osób),
 - napis: „IMIĘ”,
 - napis: „NAZWISKO”,
 - napis: „PESEL”,
 - napis: „TERMIN WAŻNOŚCI LEGITYMACJI”,
 - piktogramy oznaczające niepełnosprawności.
- 2.3. Tło rewersu legitymacji jest wykonane techniką offsetową.
- 2.4. Na rewersie legitymacji znajdują się:
 - tło w kolorze niebiesko-szarym z liniami giloszowymi, powtarzającym się tekstem w tle LEGITYMACJA OSOBY NIEPEŁNOSPRAWNEJ oraz mikrotekstami,
 - napis LON na tle niebieskiego prostokąta, w którym w literę „O” wkomponowano wizerunek osoby na wózku inwalidzkim,
 - nazwa powiatowego zespołu do spraw orzekania o niepełnosprawności,
 - dziewięciocyfrowy indywidualny numer nadany legitymacji, oddzielony ukośnikiem prawym od czterocyfrowego numeru, oznaczającego kod powiatowego zespołu do spraw orzekania o niepełnosprawności, który wystawił legitymację,
 - wpisywane za pomocą fotokodu (kod QR): nr PESEL i nr legitymacji, a na wniosek przedstawiciela ustawowego dziecka – symbol przyczyny niepełnosprawności,
 - skrót „LON” pisany alfabetem Braille'a,
 - piktogramy oznaczające niepełnosprawności,
 - element wykonany farbą optycznie zmienną w postaci mapy Polski z wybranym tekstem LON.

LEGITYMACJA OSOBY NIEPEŁNOSPRAWNEJ

POWIATOWY (MIEJSKI) ZESPÓŁ
DO SPRAW ORZĘKANIA O NIEPEŁNOSPRAWNOŚCI
w.....
LEGITYMACJA OSOBY NIEPEŁNOSPRAWNEJ

Nr.....



.....
(podpis posiadacza legitymacji)

.....
(imię i nazwisko)

.....
(adres zamieszkania)

strona 1

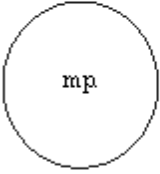
Stopień niepełnosprawności:

na stałe/do dnia*

Symbol przyczyny niepełnosprawności **

Legitymacja ważna na stałe/do dnia*

Legitymacja upoważnia do korzystania
z ulg i uprawnień



.....
(data, pieczęć starosty i podpis)

*Niepotrzebne skreślić.
** Wpisuje się na wniosek osoby zainteresowanej.

strona 2

1. Format legitymacji: 80 mm szerokość, 105 mm długość.
2. Zdjęcie o wymiarach: 35 mm x 45 mm, ostemplowane pieczęcią okrągłą, mokrą, o średnicy 20 mm, z godłem w części środkowej, w otoczce napis: "Powiatowy (Miejski) Zespół do Spraw Orzekania o Niepełnosprawności w".
3. Kolor: legitymacja koloru białego, napisy w kolorze czarnym.
4. Na drugiej stronie legitymacji pieczęć okrągła organu wystawiającego legitymację.

LEGITYMACJA OSOBY NIEPEŁNOSPRAWNEJ

POWIATOWY (MIEJSKI) ZESPÓŁ
DO SPRAW ORZEKANIA O NIEPEŁNOSPRAWNOŚCI
w

LEGITYMACJA OSOBY NIEPEŁNOSPRAWNEJ

Nr.....

mp.

.....
(podpis posiadacza legitymacji)

.....
(imię i nazwisko)

.....
(adres zamieszkania)

Stopień niepełnosprawności:

na stałe/do dnia*

Legitymacja ważna na stałe / do dnia*

Legitymacja upoważnia do korzystania
z ulgi uprawnień

mp.

.....
(data, pieczęć starosty i podpis)

*Niepotrzebne skreślić

1. Format legitymacji: 80 mm szerokość, 105 mm długość.
2. Zdjęcie o wymiarach: 35 mm x 45 mm, ostemplowane pieczęcią okrągłą, mokrą, o średnicy 20 mm, z godłem w części środkowej, w otoczce napis: "Powiatowy (Miejski) Zespół do Spraw Orzekania o Niepełnosprawności w".
3. Kolor: legitymacja koloru białego, napisy w kolorze czarnym.
4. Na drugiej stronie legitymacji pieczęć okrągła organu wystawiającego legitymację.

Legitymacje wydane przed 28 lipca 2003 r. zachowują ważność na czas w nich określony.

LEGITYMACJA OSOBY NIEPEŁNOSPRAWNEJ

POWIATOWY ZESPÓŁ
DO SPRAW ORZEKANIA O STOPNIU
NIEPEŁNOSPRAWNOŚCI W

LEGITYMACJA OSOBY NIEPEŁNOSPRAWNEJ

Nr

mp.

Podpis właściciela:

.....
(imię i nazwisko)

.....
(adres zamieszkania)

Stopień niepełnosprawności:

na stałe/do dnia*:

Legitymacja ważna na stałe/do dnia*:
.....

Legitymacja upoważnia do korzystania
z ulg i uprawnień.

mp.

.....
(data, pieczęć starosty i podpis)

* Niepotrzebne skreślić.

1. Format legitymacji: 80 mm szerokość, 105 mm długość.
2. Zdjęcie o wymiarach: 35 mm x 45 mm, ostemplowane pieczęcią okrągłą, mokrą, o średnicy 20 mm, z godłem, w części środkowej w otoczce napis: "Powiatowy Zespół do Spraw Orzekania o Stopniu Niepełnosprawności w".
3. Kolor: legitymacja koloru białego, napisy w kolorze czarnym.
4. Na drugiej stronie legitymacji pieczęć okrągła organu wystawiającego legitymację.

Legitymacje wydane przed 28 lipca 2003 r. zachowują ważność na czas w nich określony.

LEGITYMACJA OSOBY NIEPEŁNOSPRAWNEJ

POWIATOWY ZESPÓŁ DO SPRAW
ORZEKANIA O STOPNIU
NIEPEŁNOSPRAWNOŚCI w

LEGITYMACJA OSOBY NIEPEŁNOSPRAWNEJ

Nr

mp.

Podpis właściciela:

(imię i nazwisko)

(data urodzenia)

(adres zamieszkania)

Stopień niepełnosprawności

na stałe/do dnia*

Legitymacja ważna na stałe/do dnia*

.....

Legitymacja upoważnia do korzystania
z ulg i uprawnień na podstawie odrębnych
przepisów.

mp.

mp.

(pieczęć organu wystawiającego
i podpis oraz data)

* Niepotrzebne skreślić

1. Format legitymacji: 80 mm szerokość, 105 mm długość.
2. Zdjęcie o wymiarach: 35 mm x 45 mm, ostemplowane pieczęcią okrągłą, moką, o średnicy 20 mm, z godłem, w części środkowej w otoczce napis: "Powiatowy Zespół do Spraw Orzekania o Stopniu Niepełnosprawności w"
3. Kolor:
 - dla osób o wszystkich stopniach niepełnosprawności z powodu narządu wzroku: legitymacja koloru zielonego, napisy w kolorze czarnym,
 - dla osób o pozostałych przyczynach niepełnosprawności wszystkich stopni: legitymacja w kolorze białym, napisy w kolorze czarnym.
4. Na drugiej stronie legitymacji pieczęć okrągła organu wystawiającego legitymację.

Legitymacje wydane przed 28 lipca 2003 r. zachowują ważność na czas w nich określonych.

LEGITYMACJA OSOBY NIEPEŁNOSPRAWNEJ

(strona czołowa)

Wojewódzki Zespół do Spraw Orzekania o Stopniu Niepełnosprawności	
W	Fotografia właściciela Legitymacji
LEGITYMACJA OSOBY NIEPEŁNOSPRAWNEJ Nr	
..... /imię i nazwisko/	
..... /podpis/	

(strona odwrotna)

Na podstawie art. 2a ustawy z dnia 9 maja 1991 r. o zatrudnieniu i rehabilitacji zawodowej osób niepełnosprawnych (Dz. U. Nr 46 poz. 201 z późn. zm.), Wojewódzki Zespół do Spraw Orzekania o Stopniu Niepełnosprawności w
na posiedzeniu w dniu wydał orzeczenie
o stopniu niepełnosprawności i na podstawie wydanego orze-
czenia zaliczył Pana /ią/
urodzonego /ą/ w dniu W
legitymującego /ą/ się dokumentem stwierdzającym tożsamość
.....
/nazwa dokumentu – numer – seria/
do osób z stopniem niepełnosprawności
na stałe*/ okresowo*/ tj. do dnia
**Legitymacja traci ważność po okresie, na który wydano orzeczenie
o niepełnosprawności.**

....., dnia

.....
podpis
przewodniczącego zespołu

*/ niepotrzebne skreślić

Legitymacje wydane przed 28 lipca 2003 r., zachowują ważność na czas w nich określony.

LEGITYMACJA OSOBY NIEPEŁNOSPRAWNEJ



Opis:

- 1.1. Legitymacja ma formę spersonalizowanej karty (układ poziomy) o wymiarach 54 × 85,6 mm.
- 1.2. Karta jest wykonana z poliwęglanu.
- 1.3. Legitymacja ma dwie strony zawierające elementy zabezpieczające dokument przed sfalszowaniem i podrobieniem.
- 2.1. Tło awersu legitymacji jest wykonane techniką offsetową.
- 2.2. Na awersie legitymacji znajdują się:
 - tło w kolorze niebiesko-szarym z liniami giloszowymi, powtarzającym się tekstem w tle LEGITYMACJA OSOBY NIEPEŁNOSPRAWNEJ oraz mikrotekstami,
 - napis: „LEGITYMACJA OSOBY NIEPEŁNOSPRAWNEJ” (w języku francuskim CARTE D’IDENTITÉ D’UNE PERSONNE HANDICAPÉE oraz w języku angielskim DISABLED PERSON IDENTIFICATION CARD),
 - napis LON na tle niebieskiego prostokąta, w którym w literę „O” wkomponowano wizerunek osoby na wózku inwalidzkim,
 - obszar przeznaczony na fotografię posiadacza dokumentu o wymiarach 25 × 30 mm (tło jasnobiałe), odzwierciedlającą aktualny wizerunek osoby, w chwili składania wniosku o wydanie legitymacji, przedstawiający osobę bez nakrycia głowy i okularów z ciemnymi szklami (w przypadku osoby z wrodzonymi lub nabytymi wadami narządu wzroku fotografia może przedstawiać osobę w okularach z ciemnymi szklami, a w przypadku osoby noszącej nakrycie głowy zgodnie z zasadami swojego wyznania, fotografia może przedstawiać osobę z nakryciem głowy, pod warunkiem że fotografie takie są zamieszczone w dokumencie potwierdzającym tożsamość tych osób),
 - napis: „IMIĘ”,
 - napis: „NAZWISKO”,
 - napis: „PESEL”,
 - napis: „TERMIN WAŻNOŚCI LEGITYMACJI”,
 - piktogramy oznaczające niepełnosprawności.
- 2.3. Tło rewersu legitymacji jest wykonane techniką offsetową.
- 2.4. Na rewersie legitymacji znajdują się:
 - tło w kolorze niebiesko-szarym z liniami giloszowymi, powtarzającym się tekstem w tle LEGITYMACJA OSOBY NIEPEŁNOSPRAWNEJ oraz mikrotekstami,
 - napis LON na tle niebieskiego prostokąta, w którym w literę „O” wkomponowano wizerunek osoby na wózku inwalidzkim,
 - nazwa powiatowego zespołu do spraw orzekania o niepełnosprawności,
 - dziewięciocyfrowy indywidualny numer nadany legitymacji, oddzielony ukośnikiem prawym od czterocyfrowego numeru, oznaczającego kod powiatowego zespołu do spraw orzekania o niepełnosprawności, który wystawił legitymację,
 - wpisywane za pomocą fotokodu (kod QR): nr PESEL i nr legitymacji, a na wniosek osoby zainteresowanej – stopień niepełnosprawności oraz symbol przyczyny niepełnosprawności,
 - skrót „LON” pisany alfabetem Braille’a,
 - piktogramy oznaczające niepełnosprawności,
 - element wykonany farbą optycznie zmienną w postaci mapy Polski z wybranym tekstem LON.

**ZAŚWIADCZENIE DLA JEDNEGO Z RODZICÓW LUB OPIEKUNA DZIECI I
MŁODZIEŻY DOTKNIĘTYCH INWALIDZTWEM LUB NIEPEŁNOSPRAWNYCH**

ZAŚWIADCZENIE
Nr

**Okaziciel niniejszego zaświadczenia
jest opiekunem dziecka, ucznia, studenta
niepełnosprawnego**

.....
imię i nazwisko dziecka, ucznia, studenta

uczęszczającego do

.....
nazwa przedszkola, szkoły, szkoły wyższej, placówki
oświatowo-wychowawczej, opiekuńczo-wychowawczej

w

.....
adres

.....
podłużna pieczęć przedszkola, szkoły, szkoły wyższej,
placówki oświatowo-wychowawczej,
opiekuńczo-wychowawczej

.....
data

.....
podpis wystawcy

Uprawnia do ulgowych przejazdów środkami publicznego transportu zbiorowego kolejowego i autobusowego z miejsca zamieszkania lub pobytu do przedszkola, szkoły, szkoły wyższej, placówki opiekuńczo-wychowawczej, placówki oświatowo-wychowawczej, specjalnego ośrodka szkolno-wychowawczego, specjalnego ośrodka wychowawczego, ośrodka umożliwiającego spełnianie obowiązku szkolnego i obowiązku nauki, ośrodka rehabilitacyjno-wychowawczego, i z powrotem, na podstawie biletów jednorazowych.

.....
adres zamieszkania, pobytu dziecka, ucznia, studenta

Zaświadczenie ważne do dnia:

..... 200.. r. pieczęć okrągła 200.. r. pieczęć okrągła 200.. r. pieczęć okrągła
..... 200.. r. pieczęć okrągła 200.. r. pieczęć okrągła 200.. r. pieczęć okrągła

MI-1/2002

Wymiary: 72 mm x 103 mm
Karton. Tło różowe, Pantone nr 182 U.

Zaświadczenie zachowuje ważność do dnia upływu terminu w nim określonego. Druki zaświadczenia mogą być wykorzystywane do wyczerpania nakładu

**WYPIS Z TREŚCI ORZECZENIA KOMISJI LEKARSKIEJ PODLEGŁEJSZEFOWI
AGENCJI BEZPIECZEŃSTWA LUB SZEFOWI AGENCJI WYWIADU**

..... (pieczęć nagłówkowa komisji lekarskiej) (miejsowość i data)
<p>WYPIS Z TREŚCI ORZECZENIA NR / KOMISJI LEKARSKIEJ Nr¹ AGENCJI W</p>	
<p>W sprawie Pana(i): data urodzenia:</p>	
<p>adres zamieszkania:</p>	
<p>orzeczeniem Komisji Lekarskiej nr¹... AGENCJI</p>	
<p>w stwierdzono, co następuje:</p>	
<p>1. Stopień zdolności do służby: Badany jest zdolny* — częściowo niezdolny* — całkowicie niezdolny* do pracy.</p>	
<p>2. Związek schorzeń (niezdolności do służby) ze służbą: istnieje* — nie istnieje*.</p>	
<p>3. Nie stwierdzono podstaw do zaliczenia badanego do jednej z grup inwalidztwa* — zalicza się badanego do grupy inwalidztwa*.</p>	
<p>4. Inwalidztwo pozostaje* — nie pozostaje* w związku ze służbą.</p>	
<p>5. Inwalidztwo pozostaje* — nie pozostaje* w związku z chorobą* — wypadkiem* pozostającą(ym)* w związku ze szczególnymi właściwościami lub warunkami służby.</p>	
<p>6. Zalicza się badanego do grupy inwalidztwa z tytułu schorzeń narządów ruchu* — wzroku* — słuchu*.</p>	
<p>7. Badany wymaga* — nie wymaga* opieki innej osoby.</p>	
<p>8. Inwalidztwo istnieje od:</p>	
<p>9. Inwalidztwo jest trwałe* — okresowe*; termin badania kontrolnego*:</p>	
<p>..... * Niepotrzebne skreślić.</p>	
mp.	<p>Przewodniczący komisji lekarskiej: (imienna pieczętka i podpis)</p>
<p>..... ¹ Nr wpisuje właściwa regionalna komisja lekarska.</p>	

**ORZECZENIE LEKARZA ORZECZNIKA ZUS (N12F),
STWIERDZAJĄCE CZASOWĄ NIEZDOLNOŚĆ DO SAMODZIELNEJ
EGZYSTENCJI**

strona 1

ZAKŁAD UBEZPIECZEŃ SPOŁECZNYCH

Oddział w Białymstoku

Nr akt 0000000

ORZECZENIE LEKARZA ORZECZNIKA ZUS

z dnia 01.08.2016 r.

Wydane w sprawie Pana: **XXXX YYYYYY**

PESEL **0000000000**

Data urodzenia: **DD.MM.RRRR r.**

I. W oparciu o obowiązujące przepisy ustalono:

- Jest Pan niezdolny do pracy.
- Jest Pan całkowicie niezdolny do pracy do 31.08.2020 r.
- Jest Pan niezdolny do samodzielnej egzystencji do 31.08.2020 r.
Data powstania niezdolności do samodzielnej egzystencji: 01.07.2016

II. Pouczenie

1. Od orzeczenia przysługuje Panu prawo wniesienia sprzeciwu do komisji lekarskiej ZUS, za pośrednictwem jednostki organizacyjnej Zakładu Ubezpieczeń Społecznych właściwej ze względu na miejsce zamieszkania, w terminie 14 dni od dnia doręczenia orzeczenia.
2. Prezes Zakładu Ubezpieczeń Społecznych, w terminie 14 dni od dnia wydania orzeczenia, może zgłosić zarzut wadliwości orzeczenia i przekazać sprawę do rozpatrzenia komisji lekarskiej ZUS.
W przypadku zgłoszenia zarzutu wadliwości orzeczenia zostanie Pan o tym niezwłocznie zawiadomiony odrębnym pismem.
3. Sąd odrzuci odwołanie w sprawie o świadczenie, do którego prawo jest uzależnione od stwierdzenia niezdolności do pracy lub niezdolności do samodzielnej egzystencji, a podstawę do wydania decyzji stanowi orzeczenie lekarza orzecznika ZUS, jeżeli nie wniesie Pan sprzeciwu od tego orzeczenia do komisji lekarskiej ZUS i odwołanie do sądu będzie oparte wyłącznie na zarzutach dotyczących tego orzeczenia.

**N-12F Orzeczenie lekarza orzecznika w sprawie ustalenia niezdolności do pracy /
niezdolności do samodzielnej egzystencji**

Strona 1 z 2

III. Uzasadnienie

Orzeczenie zostało wydane po przeprowadzeniu bezpośredniego badania i dokonaniu analizy przedstawionej dokumentacji medycznej, w tym:

- dokumentacji z przebiegu leczenia: poradnia specjalistyczna
- kart informacyjnych z leczenia szpitalnego w okresie: karty informacyjne
- zaświadczeń o stanie zdrowia wystawionych przez lekarzy leczących w dniach: 2xN-9

Przy dokonywaniu ustaleń orzeczniczych uwzględniono: 37-letni ubezpieczony, wykształcenie zawodowe mechanik samochodowy, rencista, z upośledzeniem stanu psychicznego, potwierdzonym badaniem podmiotowo-przedmiotowym i w dokumentacji medycznej, z pełnym naruszeniem sprawności organizmu, o charakterze przewlekłym, rokowaniu trudnym do oceny, uniemożliwiającym wykonywanie jakiegokolwiek pracy, co skutkuje ustaleniem całkowitej niezdolności do pracy do 08.2020r oraz wymagającym pomocy osób innych w wykonywaniu czynności dnia codziennego, co skutkuje ustaleniem niezdolności do samodzielnej egzystencji do 08.2020r (data powstania 01.07.2016)

01.08.2016r.

.....
podpis i pieczęć lekarza orzecznika ZUS

**WYPIS TREŚCI ORZECZENIA LEKARZA RZECZOZNAWCY –
KOMISJILEKARSKIEJ ZUS**

Pieczęć ZUS

Nr akt

Wypis z treści orzeczenia lekarza orzecznika ZUS

Zaświadcza się, że Pan(i) ur.

zam.

orzeczeniem lekarza orzecznika ZUS z dnia został(a) uznany(a) za:

– całkowicie* – częściowo niezdolnego(a) do pracy*,

– niezdolnego(a) do samodzielnej egzystencji*,

trwale* – okresowo* do

Niezdolność do samodzielnej egzystencji* – całkowita* – częściowa niezdolność do pracy* została spowodowana stanem narządu

.....
data sporządzenia

.....
podpis i pieczęć lekarza orzecznika

* niepotrzebne skreślić

N-22 Wypis z treści orzeczenia lekarza orzecznika ZUS

**WYPIS Z TREŚCI ORZECZENIA LEKARZA ORZECZNIKA ZUS (N-20),
STWIERDZAJĄCE TRWAŁĄ NIEZDOLNOŚĆ DO SAMODZIELNEJ EGZYSTENCJI**

Nr akt... 00000

WYPIS Z TREŚCI ORZECZENIA LEKARZA ORZECZNIKA ZUS

Zaświadczam się, że Pan(i).....XXX YYYYYYY.....ur.00.00.0000r.....
zam.....59-220 Legnica, ul. ZZZZZZZ 1/2.....

orzeczeniem lekarza orzecznika ZUS z dnia.....14.10.2002r.....został(a) uznany(a) za:

I. - ~~zdolnego(a) do pracy*~~,
- ~~częściowo*~~, - ~~całkowicie*~~ ~~niezdolnego(a) do pracy*~~, - ~~całkowicie*~~ ~~niezdolnego(a) do pracy i
niezdolnego(a) do samodzielnej egzystencji*~~,

- ~~orzeczone celowość przekwalifikowania zawodowego*~~,
- ~~ustalono uprawnienia do świadczenia rehabilitacyjnego*~~,
- ~~nie stwierdzono niezdolności do samodzielnej egzystencji*~~,

~~okresowe*~~ od do - ~~trwale*~~ .

II. ~~Niezdolność do pracy: - częściowa*~~, - ~~całkowita*~~, ~~całkowita niezdolność do pracy i niezdolność
do samodzielnej egzystencji*~~, ~~niezdolność do pracy w dotychczasowym zawodzie*~~, ~~uprawnienia do
świadczenia rehabilitacyjnego*~~:

- ~~powstała(y) od~~

- ~~pozostaje(a)* - nie pozostaje(a) w związku narządu ruchu~~

III. ~~Niezdolność do pracy~~ spowodowana stanem

data sporządzenia

.....
podpis i pieczęć lekarza orzecznika ZUS

*niepotrzebne skreślić

N-20 Wypis z treści orzeczenia lekarza orzecznika ZUS

WYPIS Z TREŚCI ORZECZENIA
KOMISJI LEKARSKIEJ DS. INWALIDZTWA I ZATRUDNIENIA (ZUS N-8),
STWIERDZAJĄCE ZALICZENIE DO I GRUPY INWALIDÓW

Obwodowa

Wojewódzka **KOMISJA LEKARSKA DO SPRAW INWALIDZTWA I ZATRUDNIENIA NR 12 w Legnicy**

Nr akt **000000**

Wypis z treści orzeczenia z dnia **24.01.1991r.**

W wyniku rozpoznania sprawy Pana(i) **XXXX YYYYYYYYYY** ur. dnia **00.00.0000r.**

zam. **59-220 Legnica, ul. ZZZZZZZZZZZZ 1/2**

Komisja w oparciu o obowiązujące przepisy postanawia:

- A. ~~Uznać, że brak jest podstaw do zaliczenia Pana(i) do jednej z grup inwalidów.~~
- B. ~~1. Uznać, że brak jest podstaw do ustalenia uprawnień do świadczenia rehabilitacyjnego.~~
~~2. Uznać, że Pan(i) spełnia warunki niezbędne do uzyskania świadczenia rehabilitacyjnego na miesięcy, licząc od daty wyczerpania zasiłku chorobowego.~~
~~3. Uznać, że świadczenie rehabilitacyjne pozostaje w związku z wypadkiem przy pracy-wypadkiem w drodze do pracy lub z pracy-chorobą zawodową.~~
- C. 1. Zaliczyć Pana(ią) do **pierwszej** grupy inwalidów z ogólnego stanu zdrowia .
2. Zaliczyć Pana(ią) do grupy inwalidów
3. Zaliczyć Pana(ią) do grupy inwalidów
4. Uznać, że inwalidztwo **pierwszej** grupy jest spowodowane stanem narządu **ruchu**
5. Uznać, że inwalidztwo istnieje **od grudzień 1990** – -i w czasie zatrudnienia (nie)uległo-istotnemu pogorszeniu.
6. Inwalidztwo jest **trwale** - - czasowe. Termin badania kontrolnego- **zbędne**.

ZUS N-8 Wypis z treści orzeczenia KIZ

**WYPIS ORZECZENIA LEKARZA RZECZOZNAWCY – KOMISJI
LEKARSKIEJ KRUS**



KASA ROLNICZEGO UBEZPIECZENIA SPOŁECZNEGO

Wypis orzeczenia

Nr akt **Lekarza Rzecznawcy – Komisji Lekarskiej**
z dnia

dot. Pana(i) ur. dnia

zam.

I. W oparciu o obowiązujące przepisy postanawia się:

1. Uznać* – nie uznać* Pana(i) za stale* – długotrwałe* niezdolnego(a) do pracy w gospodarstwie rolnym.
2. Stwierdza się* – nie stwierdza się* niezdolność badanego do samodzielnej egzystencji od
3. Stala* – długotrwała* niezdolność Pana(i) do pracy w gospodarstwie rolnym – pozostaje* – nie pozostaje* w związku przyczynowym z wypadkiem przy pracy rolniczej, zaistniałym w dniu*, z chorobą zawodową*.
4. Stala* – długotrwała* niezdolność do pracy w gospodarstwie rolnym – istnieje od
5. Badany wymaga: leczenia* – rehabilitacji leczniczej* – rehabilitacji zawodowej*.
6. Termin badania kontrolnego:
- Przed badaniem kontrolnym należy:

* niepotrzebne skreślić

KRUS SR-52

(strona odwrotna)

II. Uzasadnienie orzeczenia

POUCZENIE

Od orzeczenia lekarza rzeczoznawcy przysługuje Pana(i) prawo wniesienia odwołania do Komisji Lekarskiej Kasy w terminie 14 dni od daty jego otrzymania. Odwołanie można wnieść ustnie lub pisemnie do OR KRUS w

Lekarzowi-inspektorowi przysługuje prawo podniesienia zarzutu wadliwości powyższego orzeczenia lekarza rzeczoznawcy w terminie 14 dni od daty wydania tego orzeczenia.

O fakcie podniesienia zarzutu wadliwości Pan(i) zostanie powiadomiony(a) osobnym pismem.

Jeśli w podanym terminie Pan(i) nie wnieśli odwołania, a lekarz-inspektor nie podniesie zarzutu wadliwości – orzeczenie LRZ staje się prawomocne.

Od orzeczenia komisji lekarskiej Kasy odwołanie nie przysługuje.

.....
(pieczęć i podpis)

KRUS SR-52 – Wypis orzeczenia LRZ, KLK. Warszawa, zam. nr 457/96

KSIĄŻKA INWALIDY WOJENNEGO – WOJSKOWEGO

**KSIĄŻKA INWALIDY
WOJENNEGO-WOJSKOWEGO**

Okładka zewnętrzna koloru zielonego, oprawa twarda, materiał płótnopodobny z wytłoczonym napisem koloru zielonego. Wysokość książki 125 mm, szerokość 85 mm.

Fotografia

mp.

.....
(podpis posiadacza książki)

Książka ważna jest do

20 r.	20 r.	20 r.	20 r.
20 r.	20 r.	20 r.	20 r.

Strona 2 okładki (wewnętrzna)
Strona na wpisy urzędowe

.....
(pieczęć podłużna ZUS)

Książka nr

Renta nr

INWALIDA WOJENNY-WOJSKOWY

Nazwisko

Imię

Data urodzenia

.....
(data wystawienia)

mp.

.....
(podpis i pieczęć wystawiającego)

ZUS Rw-51

Strona personalizacyjna

- 2 -

Wyciąg z orzeczenia lekarza orzecznika Zakładu Ubezpieczeń Społecznych

Całkowicie-częściowo* niezdolny do pracy w związku z działaniami wojennymi* – w związku-bez związku* ze służbą wojskową
trwale-okresowo do*
oraz niezdolny do samodzielnej egzystencji*
trwale-okresowo do*
mp.
.....
(data) (podpis)

Wyciąg z orzeczenia lekarza orzecznika Zakładu Ubezpieczeń Społecznych

Całkowicie-częściowo* niezdolny do pracy w związku z działaniami wojennymi* – w związku-bez związku* ze służbą wojskową
trwale-okresowo do*
oraz niezdolny do samodzielnej egzystencji*
trwale-okresowo do*
mp.
.....
(data) (podpis)

Wyciąg z orzeczenia lekarza orzecznika Zakładu Ubezpieczeń Społecznych

Całkowicie-częściowo* niezdolny do pracy w związku z działaniami wojennymi* – w związku-bez związku* ze służbą wojskową
trwale-okresowo do*
oraz niezdolny do samodzielnej egzystencji*
trwale-okresowo do*
mp.
.....
(data) (podpis)

* niepotrzebne skreślić

Strona 2

LEGITYMACJA EMERYTA/RENCISTY POLICYJNEGO
(zwolnionego ze Służby Więziennej)



Legitymacja o wymiarach 55 mm na 85 mm, o krawędziach zaokrąglonych, pokryta giloszem koloru niebieskiego, dwustronnie foliowana (pozioma).

str. 1 - czarne napisy wykonane różną czcionką:

- w górnej części „RZECZPOSPOLITA POLSKA”,
- poniżej czarny orzeł,
- w dolnej części: - „MINISTERSTWO SPRAWIEDLIWOŚCI BIURO EMERYTALNE SŁUŻBY WIĘZIENNEJ”,
- poniżej „LEGITYMACJA EMERYTA/RENCISTY POLICYJNEGO”.


str. 2 - czarne napisy wykonane różną czcionką:

- w górnej części miejsce na dokonanie wpisu stopnia służbowego „w st. spocz.”,
- poniżej imię i nazwisko,
- poniżej „nr PESEL” oraz miejsce na dokonanie wpisu,
- poniżej „emeryt/rencista zwolniony ze służby w SŁUŻBIE WIĘZIENNEJ”,
- poniżej „zaliczony dogrupy inwalidzkiej”,
- poniżej miejsce na dokonanie wpisu o niezdolności do samodzielnej egzystencji,
- w dolnej części z lewej strony „nr legitymacji”, „seria”, „ważna do” oraz miejsce na dokonanie wpisu,
- poniżej „wraz z dokumentem tożsamości”, obok miejsce na podpis wystawcy i pieczęć.

Legitymacje według powyższego wzoru, wydawane do czasu wyczerpania zapasów będących w posiadaniu organu emerytalnego, zachowują ważność do upływu terminu w nich wskazanych.

Wzór opublikowany w Dz. U. z 2004r. Nr 27, poz. 241

LEGITYMACJA EMERYTA/RENCISTY
(zwolnionego ze Służby Więziennej)



Legitymacja o wymiarach 55 mm na 85 mm, o krawędziach zaokrąglonych, wykonana z tworzywa sztucznego (pozioma), pokryta gilozem koloru niebieskiego oraz zawierająca dodatkowe elementy zabezpieczające przed podrobieniem i sfalszowaniem.

Awers:

Czarne napisy wykonane różną czcionką:

- w lewym górnym rogu symbol graficzny Służby Więziennej oraz napis „SŁUŻBA WIĘZIENNA”,
- poniżej w dwóch wierszach „LEGITYMACJA EMERYTA/RENCISTY”,
- w dolnej części od lewej strony w dwóch wierszach „wydana przez: Dyrektora Biura Emerytalnego Służby Więziennej”.

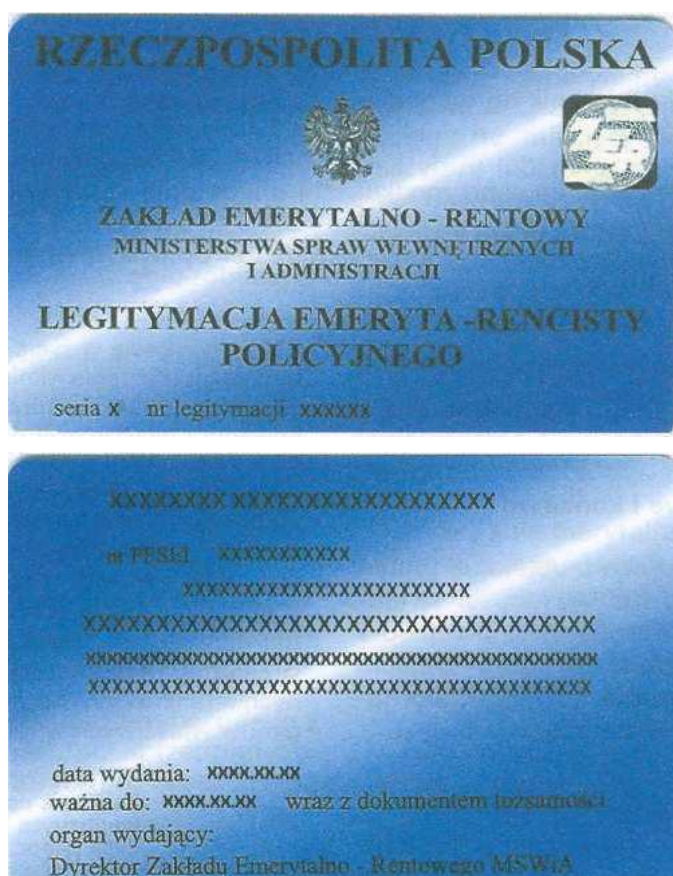
Rewers:

Czarne napisy wykonane różną czcionką:

- w górnej części miejsce na dokonanie wpisu stopnia służbowego „W ST. SPOCZ.”,
- poniżej imię i nazwisko,
- poniżej „nr PESEL” oraz miejsce na dokonanie wpisu,
- poniżej miejsce na dokonanie wpisu „emeryt” lub „rencista” lub emeryt/rencista”, „zwolniony ze służby w”,
- poniżej „SŁUŻBIE WIĘZIENNEJ”,
- poniżej miejsce na dokonanie wpisu grupy inwalidztwa, do której został zaliczony emeryt lub rencista,
- poniżej miejsce na dokonanie wpisu o niezdolności do samodzielnej egzystencji,
- w dolnej części od lewej strony w trzech wierszach „nr legitymacji”, „seria”, „ważna do” oraz miejsce na dokonanie wpisu,
- poniżej „wraz z dokumentem tożsamości”,
- w dolnej części od prawej strony miejsce na podpis i pieczęć.

Wzór opublikowany w Dz. U. z 2018 r. poz. 2445

LEGITYMACJA EMERYTA-RENCISTY POLICYJNEGO
(zwolnionego z Policji, Agencji Bezpieczeństwa Wewnętrznego, Agencji Wywiadu, Straży Granicznej, Biura Ochrony Rządu lub Państwowej Straży Pożarnej)



Legitymacja pozioma, o wymiarach 55 mm x 85 mm, o krawędziach zaokrąglonych, koloru niebieskiego cieniowanego, dwustronnie foliowana

Strona 1 czarne napisy wykonane różną czcionką:

- a) w górnej części „RZECZPOSPOLITA POLSKA”,
- b) w dolnej części „ZAKŁAD EMERYTALNO-RENTOWY MINISTERSTWA SPRAW WEWNĘTRZNYCH I ADMINISTRACJI”, a poniżej „LEGITYMACJA EMERYTARENCISTY POLICYJNEGO „seria” i „nr legitymacji” oraz miejsce na dokonanie wpisu serii i numeru.
- c). Wizerunek orła według wzoru ustalonego dla godła Rzeczypospolitej Polskiej.
- d). Po prawej stronie wizerunek orła, pod wyrazem „POLSKA”, hologram posiadający logo Zakładu Emerytalno-Rentowego Ministerstwa Spraw Wewnętrznych i Administracji

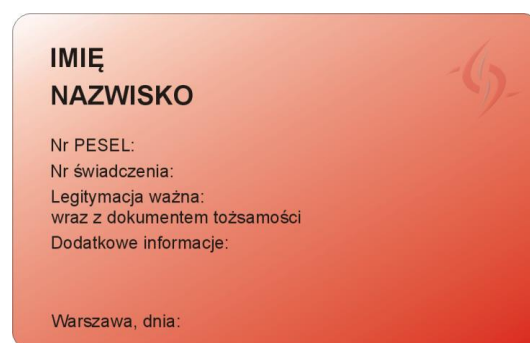
Strona 2 czarne napisy wykonane różną czcionką:

- a) w górnej części miejsce na dokonanie wpisu imienia i nazwiska,
- b) poniżej „nr PESEL” oraz miejsce na dokonanie wpisu numeru PESEL,
- c) poniżej miejsce na dokonanie wpisu („emeryt” albo „rencista”) zwolniony ze służby w (nazwa służby) zaliczony do (określenia grupy) grupy „inwalidzkiej”,
- d) poniżej miejsce na dokonanie wpisu o niezdolności do samodzielnej egzystencji,
- e) w dolnej części z lewej strony „data wydania:” oraz miejsce na dokonanie wpisu,
- f) poniżej „ważna do:” oraz miejsce na dokonanie wpisu, obok „wraz z dokumentem tożsamości”,
- g) poniżej „organ wydający:”,
- h) poniżej „Dyrektor Zakładu Emerytalno-Rentowego MSWiA”.

Legitymacje według powyższego wzoru, wydawane do 31.12.2018 r., zachowują ważność do upływu terminu w nich wskazanych.

Wzór opublikowany w Dz. U. z 2004r. Nr 239, poz. 2404, z późn. zm.

LEGITYMACJA EMERYTA-RENCISTY POLICYJNEGO
(zwolnionego z Policji, Agencji Bezpieczeństwa Wewnętrznego, Agencji Wywiadu, Centralnego Biura Antykorupcyjnego, Straży Granicznej, Biura Ochrony Rządu i Państwowej Straży Pożarnej)



Legitymacja w postaci karty wykonanej z PVC, o krawędziach zaokrąglonych, w formacie według standardu ISO 7810 ID-1: 53,98 x 85,6 x 0,76 mm.

Strona 1 legitymacji :

- 1) tło w kolorze czerwonym cieniowanym;
- 2) w lewym górnym rogu logo Zakładu Emerytalno-Rentowego Ministerstwa Spraw Wewnętrznych i napis „ZER”;
- 3) w prawym górnym rogu hologram;
- 4) poniżej napisy w kolorze czarnym wykonane różną czcionką:
 - a) od lewej strony:
 - w dwóch wierszach „LEGITYMACJA EMERYTA-RENCISTY”,
 - poniżej „Legitymacja wydana przez”,
 - poniżej w dwóch wierszach „Dyrektora Zakładu Emerytalno-Rentowego Ministerstwa Spraw Wewnętrznych”,
 - b) poniżej po prawej stronie „seria:” i „nr legitymacji:” oraz miejsca na dokonanie wpisu serii i numeru legitymacji

Strona 2 legitymacji :

- 1) tło w kolorze czerwonym cieniowanym;
- 2) w prawym górnym rogu znak wodny logo Zakładu Emerytalno-Rentowego Ministerstwa Spraw Wewnętrznych;
- 3) od lewej strony napisy w kolorze czarnym wykonane różną czcionką:
 - a) w górnej części „IMIĘ”, w miejsce którego będzie wpisane imię emeryta lub rencisty,
 - b) poniżej „NAZWISKO”, w miejsce którego będzie wpisane nazwisko emeryta lub rencisty,
 - c) poniżej w trzech wierszach: „Nr PESEL:”, „Nr świadczenia:”, „Legitymacja ważna:” oraz miejsca na dokonanie wpisów poszczególnych danych,
 - d) poniżej „wraz z dokumentem tożsamości”,
 - e) poniżej „Dodatkowe informacje:” oraz poniżej miejsce na dokonanie wpisu o niezdolności do samodzielnej egzystencji i innych dodatkowych informacji,
 - f) poniżej „Warszawa, dnia:” oraz miejsce na dokonanie wpisu daty wydania.

Legitymacje wydane przed dniem wejścia w życie niniejszego rozporządzenia zachowują ważność do czasu ich wymiany.

Legitymacje według powyższego wzoru, wydawane do 31.12.2018 r., zachowują ważność do upływu terminu w nich wskazanych.

Wzór opublikowany w Dz.U. 2015 poz. 1148.

LEGITYMACJA EMERYTA – RENCISTY POLICYJNEGO



Opis:

Legitymacja w postaci karty wykonanej z PVC, o krawędziach zaokrąglonych, w formacie według standardu ISO 7810 ID-1: 53,98 x 85,6 x 0,76 mm.


Awers legitymacji:

- 1) tło w kolorze czerwonym cieniowanym;
- 2) w lewym górnym rogu logo Zakładu Emerytalno-Rentowego Ministerstwa Spraw Wewnętrznych i Administracji oraz napis „ZER”;
- 3) w prawym górnym rogu hologram;
- 4) poniżej napisy w kolorze czarnym wykonane różną czcionką:
 - a) od lewej strony:
 - w dwóch wierszach „LEGITYMACJA EMERYTA-RENCISTY”,
 - poniżej „Legitymacja wydana przez”,
 - poniżej w dwóch wierszach „Dyrektora Zakładu Emerytalno-Rentowego Ministerstwa Spraw Wewnętrznych i Administracji”,
 - b) poniżej po prawej stronie „seria:” i „nr legitymacji:” oraz miejsca na dokonanie wpisu serii i numeru legitymacji.

Rewers legitymacji:

- 1) tło w kolorze czerwonym cieniowanym;
- 2) w prawym górnym rogu znak wodny logo Zakładu Emerytalno-Rentowego Ministerstwa Spraw Wewnętrznych i Administracji;
- 3) od lewej strony napisy w kolorze czarnym wykonane różną czcionką:
 - a) w górnej części „IMIĘ” oraz miejsce na dokonanie wpisu imienia,
 - b) poniżej „NAZWISKO” oraz miejsce na dokonanie wpisu nazwiska,
 - c) poniżej w trzech wierszach: „Nr PESEL:”, „Nr świadczenia:”, „Legitymacja ważna:” oraz miejsca na dokonanie wpisów poszczególnych danych,
 - d) poniżej „wraz z dokumentem tożsamości”,
 - e) poniżej „Dodatkowe informacje:” oraz poniżej miejsce na dokonanie wpisu o niezdolności do samodzielnej egzystencji i innych dodatkowych informacji,
 - f) poniżej „Warszawa, dnia:” oraz miejsce na dokonanie wpisu daty wydania.

LEGITYMACJA EMERYTA - RENCISTY WOJSKOWEGO



Legitymacja pozioma, o wymiarach 55 mm x 85 mm, koloru zielono-żółtego cieniowanego, materiał karton, dwustronnie foliowana.

Przód legitymacji:

1. Tło legitymacji w kolorze zielono-żółtym.
2. W lewym górnym rogu wizerunek orła według wzoru ustalonego dla godła Rzeczypospolitej Polskiej, w kolorze srebrnym.
3. Napisy w kolorze czarnym wykonane różną czcionką: po prawej stronie wizerunku orła: "RZECZPOSPOLITA POLSKA", poniżej "MINISTERSTWO OBRONY NARODOWEJ",
 - pośrodku "LEGITYMACJA EMERYTA-RENCISTY WOJSKOWEGO",
 - poniżej "seria" i "nr" legitymacji oraz miejsce na dokonanie wpisu serii i numeru,
 - w dolnej części po lewej stronie miejsce na dokonanie wpisu imienia i nazwiska,
 - poniżej "Nr PESEL" oraz miejsce na dokonanie wpisu numeru PESEL, "Nr świadczenia" oraz miejsce na dokonanie wpisu numeru świadczenia, poniżej "Ważna do" oraz miejsce na dokonanie wpisu, obok "wraz z dowodem tożsamości".

Tył legitymacji:

1. Tło legitymacji w kolorze zielono-żółtym.
2. Napisy w kolorze czarnym wykonane różną czcionką: w górnej części "Zaliczony do I grupy inwalidztwa", poniżej "orzeczeniem WKL nr" i "z dnia" oraz miejsce na dokonanie wpisu numeru orzeczenia i daty wydania orzeczenia,
 - poniżej miejsce na dokonanie wpisu o niezdolności do samodzielnej egzystencji,
 - w środkowej części z lewej strony "Legitymacja wydana przez:",
 - poniżej "WOJSKOWE BIURO EMERYTALNE",
 - poniżej "w" oraz miejsce na dokonanie wpisu nazwy miejscowości,
 - poniżej po prawej stronie "DYREKTOR", po lewej stronie "Data wydania:" oraz miejsce na dokonanie wpisu nazwy miejscowości, "dnia" oraz miejsce na dokonanie wpisu daty wydania.

Wzór opublikowany w Dz. U. z 2012r. poz. 194

Legitymacje wydane według poniższego wzoru zachowywały ważność
do 28.11.2015 r.

Wzór nr 24
Do §19,21

LEGITYMACJA EMERYTA - RENCISTY POLICYJNEGO

MINISTERSTWO OBRONY NARODOWEJ
WOJSKOWE BIURO EMERYTALNE
W

LEGITYMACJA-
EMERYTA - RENCISTY
POLICYJNEGO

stopień wojskowy

Imię i nazwisko .. p.

Seria .. Nr ..

Miejsce na fotografię

mp.

podpis posiadacza legitymacji

Orzeczeniem Wojskowej Komisji Lekarskiej Nr

z dnia

zaliczony do

grupy inwalidzkiej

mp. podpis

Adnotacje:
Niezdolny do samodzielnej egzystencji*
trwale do dnia

Legitymacja ważna*: do dnia

beztymczasowo

mp. podpis

Legitymacja o wymiarach 55 mm x 85 mm, oprawa twarda, materiał – karton, kolor zielonożółty z napisem w tle WBE, dwustronnie foliowana

Strona 1 czarne napisy wykonane różną czcionką:

- w lewym górnym rogu wizerunek orła w kolorze srebrnym;
- w górnej części „MINISTERSTWO BRONY NARODOWEJ WOJSKOWE BIURO EMERYTALNE W”;
- poniżej „LEGITYMACJA EMERYTA RENCISTY POLICYJNEGO”;
- poniżej „stopień wojskowy”;
- poniżej „imię i nazwisko” oraz miejsce na pieczęć „mp.”;
- poniżej „Seria”, „Nr”, „podpis posiadacza legitymacji” oraz miejsce na dokonanie wpisu serii i numeru oraz złożenia podpisu posiadacza legitymacji.

Strona 2 czarne napisy wykonane różną czcionką:

- w górnej części „Orzeczeniem Wojskowej Komisji Lekarskiej Nr” oraz miejsce na dokonanie wpisu numeru;
- poniżej „z dnia”, „zaliczony do”, „grupy inwalidzkiej” oraz miejsce na dokonanie wpisu daty i grupy inwalidzkiej;
- poniżej „Adnotacje.”;
- poniżej „Niezdolny do samodzielnej egzystencji*” oraz miejsce na pieczęć „mp.”;
- poniżej „trwale do dnia” oraz miejsce na dokonanie wpisu;
- poniżej „Legitymacja ważna*: do dnia – beztymczasowo” i miejsce na dokonanie wpisu oraz miejsce na pieczęć „mp.”

Wzór opublikowany w Dz. U. z 2006r. Nr 173, poz. 1240, z późn. zm.

LEGITYMACJA EMERYTA - RENCISTY POLICYJNEGO



Legitymacja w postaci karty wykonanej z PVC, o krawędziach zaokrąglonych, w formacie według standardu ISO 7810 ID-1: 53,98 x 85,6 x 0,76 mm.

Strona 1 legitymacji:

- 1) tło w kolorze czerwonym cieniowane;
- 2) w lewym górnym rogu wizerunek orła według wzoru ustalonego dla godła Rzeczypospolitej Polskiej i napis „WBE”;
- 3) poniżej napisy wykonane różną czcionką:
 - a) centralnie w dwóch wierszach w kolorze żółtym „LEGITYMACJA EMERYTA-RENCISTY POLICYJNEGO”,
 - b) poniżej od lewej strony:
 - w kolorze czarnym „Legitymacja wydana przez:”,
 - w dwóch wierszach w kolorze czarnym „Dyrektora Wojskowego Biura Emerytalnego w Warszawie”,
 - c) poniżej po prawej stronie w kolorze czarnym „seria:” i „nr legitymacji:” oraz miejsca na dokonanie wpisu serii i numeru legitymacji.

Strona 2 legitymacji:

- 1) tło w kolorze czerwonym cieniowane;
- 2) w prawym górnym rogu wizerunek orła według wzoru ustalonego dla godła Rzeczypospolitej Polskiej;
- 3) od lewej strony napisy wykonane różną czcionką:
 - a) w górnej części w kolorze żółtym „IMIĘ”, w miejsce którego będzie wpisane imię emeryta lub rencisty,
 - b) poniżej w kolorze żółtym „NAZWISKO”, w miejsce którego będzie wpisane nazwisko emeryta lub rencisty,
 - c) poniżej w trzech wierszach w kolorze czarnym: „Nr PESEL:”, „Nr świadczenia:”, „Legitymacja ważna:” oraz miejsca na dokonanie wpisów poszczególnych danych,
 - d) poniżej „z dokumentem tożsamości”,
 - e) poniżej „Dodatkowe informacje:” oraz poniżej miejsce na dokonanie wpisu o niezdolności do samodzielnej egzystencji i innych dodatkowych informacji,
 - f) poniżej „Warszawa, dnia:” oraz miejsce na dokonanie wpisu daty wydania.

Wzór opublikowany w Dz. U. z 2014 r. poz. 1466

LEGITYMACJA OSOBY REPRESJONOWANEJ

Okladka zewnętrzna koloru brązowego,
oprawa twarda, materiał płótnopodobny
z wytłoczonym napisem koloru brązowego.
Wysokość legitymacji 125 mm, szerokość 85 mm.

**LEGITYMACJA
OSOBY REPRESJONOWANEJ**

Strona 2 okładki (wewnętrzna)
Strona na wpisy urzędowe

Fotografia

M.P.

.....
(podpis posiadacza legitymacji)

Legitymacja ważna jest do

20 r.	20 r.	20 r.	20 r.
20 r.	20 r.	20 r.	20 r.

Strona personalizacyjna

.....
(pieczęć podłużna ZUS)

Legitymacja nr

Renta nr

OSOBA REPRESJONOWANA

Nazwisko

Imię

Data urodzenia

.....
(data wystawienia)

M.P.

.....
(podpis i pieczęć wystawiającego)

ZUS Rw-52

Strony 2 – 5

2 -

Wyciąg z orzeczenia lekarza orzecznika Zakładu Ubezpieczeń Społecznych
Całkowicie-częściowo* niezdolny do pracy w związku z trwale-okresowo do* oraz niezdolny do samodzielnej egzystencji* trwale-okresowo do* M.P. (data) (podpis)
Wyciąg z orzeczenia lekarza orzecznika Zakładu Ubezpieczeń Społecznych
Całkowicie-częściowo* niezdolny do pracy w związku z trwale-okresowo do* oraz niezdolny do samodzielnej egzystencji* trwale-okresowo do* M.P. (data) (podpis)

* Niepotrzebne skreślić.

Strony 6 – 7

- 6 -
Adres zamieszkania (dokładny adres)
.....
.....
.....
.....
.....
.....
.....
.....
.....
.....
.....

Strony 8 – 12

- 8 -
Notatki urzędowe

Strona 3 okładki (wewnętrzna)

POUCZENIE
<ol style="list-style-type: none">1. Legitymacja osoby represjonowanej jest dokumentem potwierdzającym prawo do korzystania z uprawnień przewidzianych w ustawie z dnia 24 stycznia 1991 r. o kombatantach oraz niektórych osobach będących ofiarami represji wojennych i okresu powojennego (Dz. U. z 2002 r. Nr 42, poz. 371, z późn. zm.).2. Osoba represjonowana wezwana przez lekarza orzecznika ZUS powinna przedstawić niniejszą legitymację.3. Wpisy, zmiany i poprawki w legitymacji mogą być dokonywane tylko przez uprawnione do tego organy.4. Legitymację należy zwrócić do ZUS w przypadku ustania uprawnień do renty.5. W razie zniszczenia lub utraty legitymacji osoba represjonowana może otrzymać nową po złożeniu oświadczenia o jej zniszczeniu lub utracie.

Wkładka do legitymacji osoby represjonowanej

Karton biały

Strona 1 – personalizacyjna

.....
(pieczęć podłużna ZUS)

**WKŁADKA DO LEGITYMACJI
OSOBY REPRESJONOWANEJ**

Nr

Nr renty

Nazwisko

Imię

Data urodzenia

.....
(data wystawienia)

.....
(podpis i pieczęć wystawiającego)

ZUS Rw-52 – Wkładka do legitymacji osoby represjonowanej

Strony 2 – 4

Wyciąg z orzeczenia lekarza orzecznika
Zakładu Ubezpieczeń Społecznych

z dnia

Rozpoznanie zranień, kontuzji lub schorzeń

Wkładka do legitymacji osoby represjonowanej informująca o niektórych uprawnieniach

Karton biały

Strona 1 – personalizacyjna

.....
(pieczęć podłużna ZUS)

**WKŁADKA DO LEGITYMACJI
OSOBY REPRESJONOWANEJ**

**INFORMUJĄCA O NIEKTÓRYCH
UPRAWNIENIACH**

Nr

Nr renty

Nazwisko.....

Imię.....

Data urodzenia

.....
(data wystawienia)

.....
(podpis i pieczęć wystawiającego)

ZUS Rw-52 – Wkładka do legitymacji osoby represjonowanej

Strona 2

Legitymacja osoby represjonowanej poświadcza uprawnienia tej osoby w szczególności do:


- 1) ulgowych przejazdów środkami publicznego transportu zbiorowego kolejowego i autobusowego - na zasadach określonych w ustawie z dnia 29 maja 1974 r. o zaopatrzeniu inwalidów wojennych i wojskowych oraz ich rodzin (Dz. U. z 2002 r. Nr 9, poz. 87, z późn. zm.);
- 2) bezpłatnych przejazdów środkami komunikacji miejskiej;
- 3) bezpłatnych leków, jeżeli są:
 - a) oznaczone symbolem Rp w decyzji dopuszczającej do obrotu,
 - b) wpisane do Rejestru Produktów Leczniczych Dopuszczonych do Obrotu na terytorium Rzeczypospolitej Polskiej;
- 4) zwolnienia z opłat abonamentowych za używanie odbiorników radiowych i telewizyjnych.

Uwaga: osobom represjonowanym, które otrzymały legitymacje przed 28.09.2005 r. organ rentowy przekazywał, nie później niż do 31.12.2005 r., wkładkę do legitymacji osoby represjonowanej informującą o niektórych uprawnieniach.

**ZAŚWIADCZENIE O UPRAWNIENIACH KOMBATANTÓW I OSÓB
REPRESJONOWANYCH**
(Urząd ds. kombatantów i osób represjonowanych)



Zaświadczenie w okładkach z kartonu w kolorze ciemnoniebieskim z nadrukiem w kolorze żółtym


<p style="text-align: center;">ZAŚWIADCZENIE</p> <p style="text-align: center;">Nr 000000</p> <p>..... Nazwisko</p> <p>..... Imiona</p> <p>..... Data i miejsce urodzenia</p> <div style="border: 1px solid black; width: 100px; height: 100px; margin: 10px auto; text-align: center; vertical-align: middle;">m.p.</div> <p>..... podpis posiadacza zaświadczenia</p>	<p style="text-align: center;"></p> <p style="text-align: center;">URZĄD DO SPRAW KOMBATANTÓW I OSÓB REPRESJONOWANYCH</p> <p>Niniejsze zaświadczenie uprawnia do ulg i świadczeń określonych w ustawie z dnia 24 stycznia 1991 r. o kombatantach oraz niektórych osobach będących ofiarami represji wojennych i okresu powojennego (Dz. U. nr 17, poz. 75 z późniejszymi zmianami).</p> <p style="text-align: center;">m.p.</p> <p>..... Data</p> <p style="text-align: right;">..... Podpis</p>
--	---

strony wewnętrzne z siatką koloru jasnozielonego

ZAŚWIADCZENIE O UPRAWNIENIACH KOMBATANCKICH
(Ministerstwo Pracy i Polityki Socjalnej)

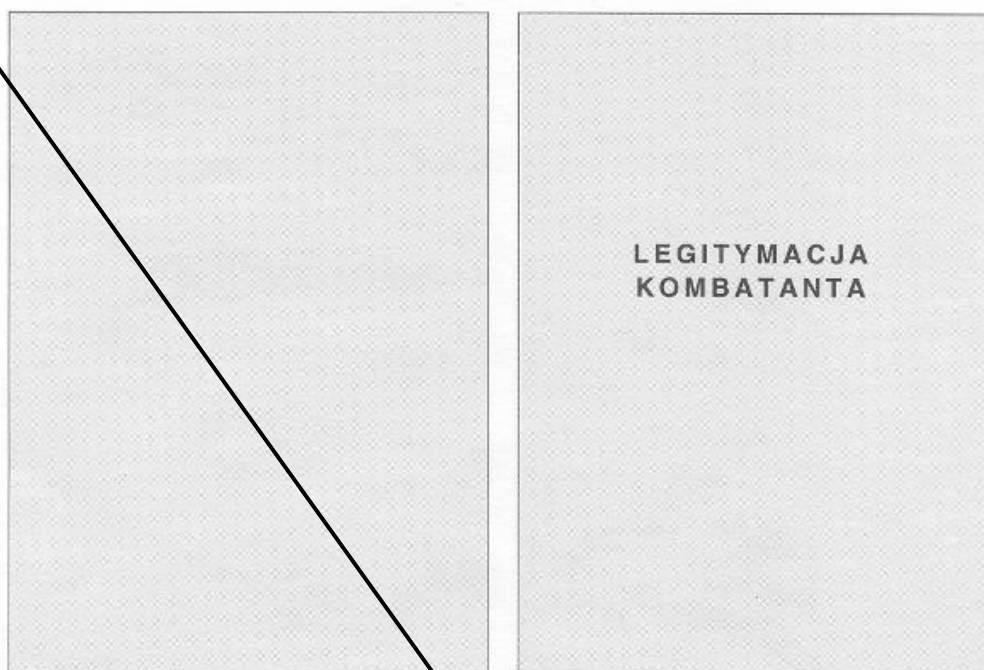


Zaświadczenie w okładkach z kartonu w kolorze granatowym z nadrukiem w kolorze złotym

<p style="text-align: center;">ZAŚWIADCZENIE</p> <p>..... (Nazwisko)</p> <p>..... (Imiona)</p> <p>..... (Data i miejsce urodzenia)</p> <div style="border: 1px solid black; width: 100px; height: 100px; margin: 10px 0;"></div> <p style="text-align: right;">Uprawnia do przejazdów PKP i PKS wg 50% zniżki</p> <p style="text-align: right;">m.p.</p> <p>..... podpis posiadacza legitymacji</p>	<p style="text-align: center;"> MINISTERSTWO PRACY I POLITYKI SOCJALNEJ</p> <p>Na podstawie art. 4 ustawy z dnia 26 maja 1982 r. o szczególnych uprawnie- niach kombatantów (Dz. U. Nr. 16, poz. 122 z późn. zm.) Minister Pracy i Polityki Socjalnej.</p> <p style="text-align: center;">przyznał</p> <p>Ob.</p> <p>.....</p> <p>uprawnienia kombatanckie określone w ustawie.</p> <p style="text-align: center;">m.p.</p> <p>..... Data</p> <p style="text-align: right;">..... Podpis</p>
--	---

strony wewnętrzne z siatką koloru jasnozielonego

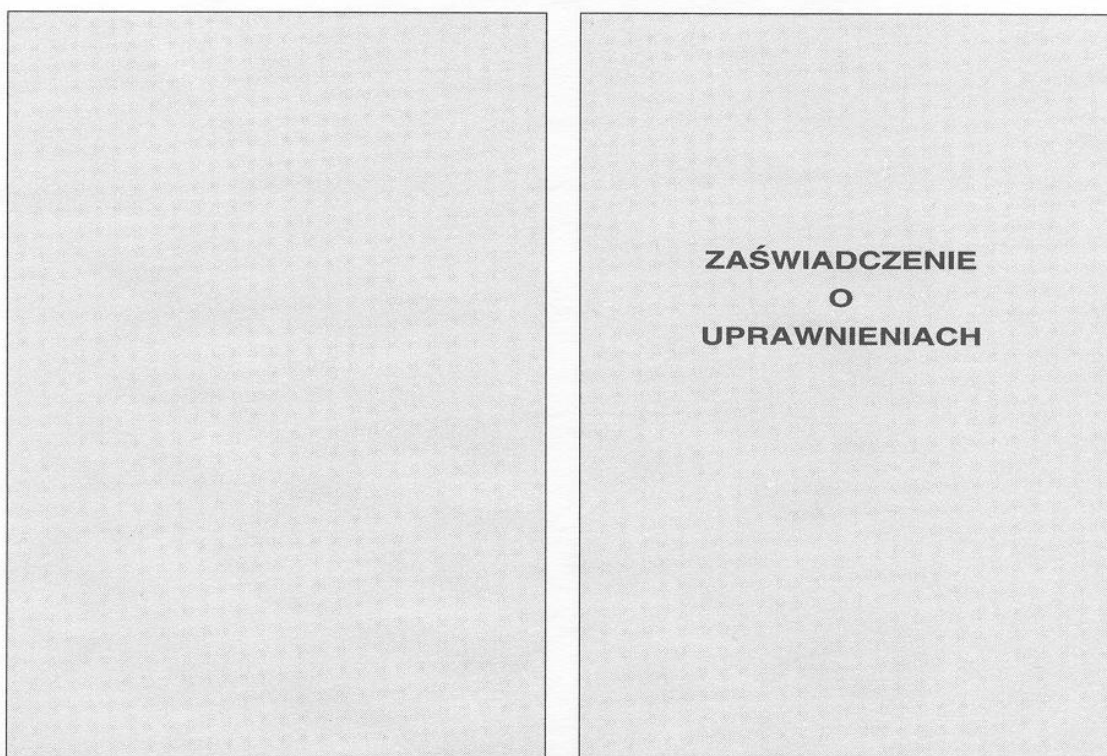
LEGITYMACJA KOMBATANTA
(ZBoWiD)




Legitymacja oprawna w okładki koloru granatowego z wytłoczonym srebrnym nadrukiem „Legitymacja Kombatanta”

<p>ZWIĄZEK BOJOWNIKÓW O WOLNOŚĆ I DEMOKRACJĘ ZARZĄD WOJEWÓDZKI</p> <p>w</p> <p>LEGITYMACJA NR 0000000</p> <p>UPRAWNIA DO PRZEJAZDÓW PKP i PKS wg 50% ZNIŻKI</p> <p>Miejsce na fotografię 3,5 x 4,5 cm</p> <p>..... podpis posiadacza legitymacji</p>	<p>..... Nazwisko</p> <p>..... Imiona</p> <p>..... Imiona rodziców</p> <p>..... Data i miejsce urodzenia</p> <p>jest KOMBATANTEM uprawnionym do świadczeń określonych ustawą z 26 maja 1982 r. o szczególnych uprawnieniach kombatantów (Dz. Ust. Nr 16, poz. 122)</p> <p>m.p.</p> <p>..... data wystawienia</p> <p>..... podpis</p>
--	---

ZAŚWIADCZENIE O UPRAWNIENIACH KOMBATANCKICH
(Urząd ds. kombatantów i osób represjonowanych)



Zaświadczenie w okładkach z kartonu koloru niebieskiego z nadrukiem w kolorze żółtym

<p style="text-align: center;">ZAŚWIADCZENIE</p> <p>..... (Nazwisko)</p> <p>..... (Imiona)</p> <p>..... (Data i miejsce urodzenia)</p> <div style="border: 1px solid black; width: 100px; height: 100px; margin: 10px auto; text-align: center; vertical-align: bottom;">m.p.</div> <p>..... (Podpis posiadacza zaświadczenia)</p>	<p style="text-align: center;"></p> <p style="text-align: center;">URZĄD DO SPRAW KOMBATANCÓW I OSÓB REPRESJONOWANYCH</p> <p>Niniejsze zaświadczenie uprawnia do ulg i świadczeń określonych w ustawie z dnia 24 stycznia 1991 r. o kombatantach oraz niektórych osobach będących ofiarami represji wojennych i okresu powojennego (Dz. U. nr 17 poz 75).</p> <p style="text-align: center;">m.p.</p> <p>..... Data</p> <p style="text-align: right;">..... Podpis</p>
---	---

strony wewnętrzne z siatką koloru jasnozielonego

LEGITYMACJA KOMBATANTA
(Urząd ds. Kombatantów)


<p>LEGITYMACJA Nr 000000</p> <p>..... (Nazwisko)</p> <p>..... (Imiona)</p> <p>..... (Data i miejsce urodzenia)</p> <div style="display: flex; align-items: center;"><div style="border: 1px solid black; width: 100px; height: 100px; margin-right: 10px;"></div><p>Upownia do przejazdów PKP i PKS wg 50% zniżki</p></div> <p style="text-align: center;">m.p.</p> <p>..... podpis posiadacza legitymacji</p>	<p>URZĄD DO SPRAW KOMBATANTÓW na podstawie art. 4 ustawy z dnia 26 maja 1982 r. o szczególnych uprawnieniach kombatantów Dz. U. Nr. 16, poz. 122 ZASWIADCZA, że</p> <p>..... (Nazwisko i imię)</p> <p>jest</p> <p>KOMBATANTEM UPRAWNIONYM DO ŚWIADCZEŃ OKREŚLONYCH WYMIENIONĄ USTAWĄ</p> <p>PREZES URZĘDU DO SPRAW KOMBATANTÓW</p> <p style="text-align: center;">m.p.</p> <p>..... Data</p> <p style="text-align: right;">..... Podpis</p>
---	---

STRONA WEWNĘTRZNA

**ZAŚWIADCZENIE O UPRAWNIENIACH WDÓW / WDOWCÓW PO
KOMBATANTACH I OSÓBACH REPRESJONOWANYCH**
(Urząd ds. kombatantów i osób represjonowanych)

<p>Adres:</p> <p>Adnotacje urzędowe:</p>	<p>ZAŚWIADCZENIE O UPRAWNIENIACH</p>
---	--


Zaświadczenie w okładkach z kartonu w kolorze jasnoseledynowym z nadrukiem w kolorze czarnym

<p>ZAŚWIADCZENIE NR 000000</p> <p>(Nazwisko)</p> <p>(Imiona)</p> <p>(Data i miejsce urodzenia)</p> <div style="border: 1px solid black; width: 100px; height: 100px; margin: 10px auto;"></div> <p style="text-align: right;">Uprawnia do 50% ulgi w przejazdach PKP i PKS</p> <p>..... (Podpis posiadacza zaświadczenia)</p>	 <p>URZĄD DO SPRAW KOMBATANTÓW I OSÓB REPRESJONOWANYCH</p> <p>Niniejsze zaświadczenie uprawnia do ulg i świadczeń przysługujących ustawowo wdo- wom/wdowcom — emerytom lub rencistom, po kombatantach i osobach uprawnionych.</p> <p>m.p.</p>
--	---

**ZAŚWIADCZENIE O UPRAWNIENIACH WDÓW / WDOWCÓW PO
KOMBATANTACH**
(Ministerstwo Pracy i Polityki Socjalnej)

<p>Adres:</p> <p>.....</p> <p>.....</p> <p>.....</p> <p>Adnotacje urzędowe:</p> <p>.....</p> <p>.....</p> <p>.....</p> <p>.....</p> <p>.....</p> <p>.....</p>	<p>ZAŚWIADCZENIE O UPRAWNIENIACH WDOWY/WDOWCA PO KOMBATANCIE</p>
---	---

Zaświadczenie w okładkach z kartonu w kolorze jasnoseledynowym z nadrukiem w kolorze czarnym

<p>ZAŚWIADCZENIE Nr 000000</p> <p>..... (Nazwisko)</p> <p>..... (Imiona)</p> <p>..... (Data i miejsce urodzenia)</p> <div style="border: 1px dashed black; width: 100px; height: 100px; margin: 10px auto;"></div> <p style="text-align: center;">Uprawnienia do 50% ulgi w przejazdach PKP i PKS</p> <p>..... (Podpis posiadacza legitymacji)</p>	 <p>MINISTERSTWO PRACY I POLITYKI SOCJALNEJ</p> <p>Niniejsze zaświadczenie uprawnia do świadczeń przysługujących ustawowo wdowom/wdowcom — emerytom i rencistom, po kombatantach.</p> <p>m.p.</p> <p>..... Data</p> <p>..... Podpis</p>
---	---

strony wewnętrzne z siatką koloru jasnozielonego

LEGITYMACJA WDÓW / WDOWCÓW PO KOMBATANTACH
(ZBoWiD)

ADNOTACJE URZĘDOWE

ZWIĄZEK BOJOWNIKÓW
o WOLNOŚĆ I DEMOKRACJĘ

LEGITYMACJA

ZARZĄD WOJEWÓDZKI ZBoWiD

w

LEGITYMACJA Nr

Nr akt

zdjęcie
3 x 4 cm

.....
(własnoręczny podpis)

.....
nazwisko

.....
imiona

.....
imiona rodziców

.....
data i miejsce urodzenia

.....
adres zamieszkania

jest

— wdową (wdowcem) po kombatancie,
uprawnioną(y) do niektórych świadczeń określonych w ustawie z dnia 26 maja 1982 r. Dz. U. Nr 16, poz. 122 i z 1987 r. Dz. U. Nr 14, poz. 84.


— członkiem podopiecznym Związku Bojowników o Wolność i Demokrację.

m.p.

.....
data wystawienia

.....
podpis

LEGITYMACJA CYWILNEJ NIEWIDOMEJ OFIARY DZIAŁAŃ WOJENNYCH



Okładka zewnętrzna — koloru brązowego
oprawa twarda, materiał płótnopodobny
z napisem koloru granatowego. Wysokość
legitymacji 103 mm, szerokość 68 mm

fotografia			
mp.			
..... (podpis posiadacza legitymacji)			
Legitymacja ważna jest do			
20 ... r.	20 ... r.	20 ... r.	20 ... r.
20 ... r.	20 ... r.	20 ... r.	20 ... r.

Strona 2 okładki (wewnętrzna)
Strona na wpisy urzędowe

.....
(pieczęć podbitna organizacyjna)

Legitymacja nr

Decyzja nr

**CYWILNA NIEWIDOMA OFIARA
DZIAŁAŃ WOJENNYCH**

Nazwisko

Imię

Data urodzenia

.....
(data wystrzelenia)

mp.

.....
(podpis i pieczęć kierownika)

Strona 1 (personalizacyjna)

ZAŚWIADCZENIE DLA EMERYTÓW I RENCISTÓW

strona 4	strona 1
<p>Na podstawie niniejszego zaświadczenia dopuszcza się możliwość zakupu więcej niż jednego biletu na przejazd w jedną stronę, jeżeli przewóz wykonywany jest przez kilku przewoźników kolejowych, a relacja całego przejazdu świadczy o nieprzerwanym charakterze podróży odbywanej przez osobę uprawnioną.</p> <p>Adnotacje:</p>	<p style="text-align: center;">Pieczęć wystawcy</p> <p style="text-align: center;">ZAŚWIADCZENIE Nr</p> <p>z dnia</p> <p>..... imię i nazwisko uprawnionego</p> <p>Nr emerytury / renty</p> <p>Uprawnia do nabycia w ciągu roku kalendarzowego biletów na dwa przejazdy koleją z ulgą 37 % w klasie 2 pociągu osobowego, pospiesznego lub ekspresowego.</p> <p>Ważne wraz z dokumentem stwierdzającym tożsamość uprawnionego.</p> <p>MI-1/2004</p>

strona 2		strona 3	
nr biletu (-ów)	datownik kasy	nr biletu (-ów)	datownik kasy
nr biletu (-ów)	datownik kasy	nr biletu (-ów)	datownik kasy
nr biletu (-ów)	datownik kasy	nr biletu (-ów)	datownik kasy

Karton koloru białego z czarnym nadrukiem, o wymiarach po złożeniu: 90 mm x 58 mm.

Zaświadczenie zachowuje ważność do dnia upływu terminu w nim określonego. Druki zaświadczenia mogą być wykorzystywane do wyczerpania nakładu.

Wzór opublikowany w Dz. U. z 2004r. Nr 277, poz. 2752

ZAŚWIADCZENIE DLA EMERYTÓW I RENCISTÓW

Strona 4

Strona 1

<p>Na podstawie niniejszego zaświadczenia dopuszcza się możliwość zakupu więcej niż jednego biletu na przejazd w jedną stronę, jeżeli przewóz wykonywany jest przez kilku przewoźników kolejowych, a relac a całego przejazdu świadczy o nieprzerwanym charakterze podróży odbywanej przez osobę uprawnioną.</p> <p>Adnotacje:</p>	<p style="text-align: center;">Pieczęć wystawcy</p> <p style="text-align: center;">ZAŚWIADCZENIE Nr</p> <p>z dnia</p> <p>.. . (imię i nazwisko uprawnionego)</p> <p>Uprawnia do nabycia w ciągu roku kalendarzowego biletów na dwa przejazdy koleją, z ulgą 37% w klasie 2 pociągu osobowego, pospiesznego lub ekspresowego.</p> <p>Ważne wraz z dokumentem stwierdzającym tożsamość uprawnionego.</p> <p>MI -1/2004</p>
--	---

Strona 2

Strona 3

nr biletu(-ów)		datownik kasy	
nr biletu(-ów)		datownik kasy	
nr biletu(-ów)		datownik kasy	
nr biletu(-ów)		datownik kasy	

Opis wzoru zaświadczenia:

Karton koloru białego z czarnym nadrukiem o wymiarach po złożeniu: 90 mm × 58 mm.

LEGITYMACJA SŁUŻBOWA NAUCZYCIELA



1. Blankiet legitymacji wykonany jest z wielowarstwowej karty laminowanej o wymiarach i właściwościach fizycznych zgodnych z wymogami dla kart identyfikacyjnych formatu ID-1 określonych w normie ISO/IEC 7810.

2. Poddruk blankietu legitymacji wykonany w technice offsetowej w standardzie 5 + 4 (CMYK i Pantone 286 na stronie 1 karty oraz CMYK na stronie 2). W procesie zadrukowywania blankietu (poddruk offsetowy) nanoszone są następujące elementy:

- 1) tło z elementami grafiki w kolorach CMYK;
- 2) elementy zabezpieczające wykonane techniką giloszową, z liniami pozytywowymi w kolorze Pantone 286 i negatywowymi białymi, o grubości 0,25 pkt;
- 3) napis „LEGITYMACJA SŁUŻBOWA NAUCZYCIELA” wykonany w technice mikrodruku, na całej długości karty, na białym pasku o szerokości 0,4 mm przebiegającym poziomo w odległości 4,5 mm od dolnej krawędzi legitymacji, krojem ArialCE o wielkości 0,8 pkt, w kolorze Pantone 286;
- 4) godło państwowe o wysokości 8,2 mm i napis „Rzeczpospolita Polska” w dwóch wierszach, wykonany krojem ArialCEBold o wielkości 4,5 pkt, w kolorze czarnym;
- 5) napisy na stronie:

a) 1:

- „LEGITYMACJA SŁUŻBOWA NAUCZYCIELA” wykonany krojem Arial-CEBold o wielkości 8 pkt, w kolorze białym (z czarnym cieniem przesuniętym względem napisu o 0,18 mm w prawo i w dół);
- „TEACHER IDENTITY CARD” wykonany krojem ArialCEBold o wielkości 6 pkt, w kolorze białym (z czarnym cieniem przesuniętym względem napisu o 0,18 mm w prawo i w dół),
- „NAZWISKO/SURNAME”, „IMIĘ/ NAMES”, „PODPIS POSIADACZA/ HOLDER SIGNATURE”, wykonane krojem ArialCEBold o wielkości 3 pkt, w kolorze czarnym,

b) 2,

- wykonane krojem ArialCEBold o wielkości 3 pkt, w kolorze czarnym:
- „NAZWA PRACODAWCY / EMPLOYER NAME”,
- „LEGITYMACJA WAŻNA DO/ EXPIRY DATE”;

6) biały obszar przeznaczony na zdjęcie posiadacza legitymacji, o wymiarach 20 x 25 mm w odległości 3 mm od prawego brzegu karty i 9 mm od dolnego brzegu karty.

3. W procesie personalizacji legitymacji nanoszone są następujące dane:

1) na stronie 1:

a) kolorowe zdjęcie posiadacza legitymacji o wymiarach 20 x 25 mm w rozdzielczości nie mniejszej niż 300 dpi,

b) nazwisko w dwóch wierszach do 14 znaków każdy oraz imię w dwóch wierszach do 14 znaków każdy, wykonane krojem ArialCEBold o wielkości 8 pkt, w kolorze czarnym, notacja „LITERY DUŻE”,

c) podpis posiadacza;

2) na stronie 2,

- wykonane krojem ArialCEBold o wielkości 8 pkt, w kolorze czarnym:

a) nazwa pracodawcy, w czterech wierszach do 30 znaków każdy, notacja „LITERY DUŻE”,

b) data ważności legitymacji w formacie ddmrrrrr.

LEGITYMACJA SŁUŻBOWA NAUCZYCIELA AKADEMICKIEGO

LEGITYMACJA	
Fotografia 27 x 32 mm bez nakrycia głowy na jasnym tle	Nr _____
mp.	_____ (podpis posiadacza)
_____ (imię i nazwisko)	
nauczyciel akademicki	
zatrudnion... w _____	
_____ (nazwa uczelni, adres)	
_____ (stanowisko)	
_____ (data)	_____ (podpis wystawcy)
_____ (pieczęć uczelni)	

str. 1

Poświadcza uprawnienie do ulg ustawowych przy przejazdach środkami publicznego transportu zbiorowego kolejowego i autobusowego przysługujących na podstawie odrębnych przepisów.		
Legitymacja ważna na rok:		
20... .. r.	20... .. r.	20... .. r.
20... .. r.	20... .. r.	20... .. r.
20... .. r.	20... .. r.	20... .. r.

str. 2



Wymiary: A7 - 74 mm x 105 mm. Druk na kartonie offsetowym o gramaturze 180-200 g/m².
Tekst koloru czarnego, tło koloru PANTON 369 drukowane na spad.
Tło stanowią rastrowane (40 %) okręgi o promieniu R wewnętrznym = 0,5 mm i grubości 1 pkt.
Środki tych okręgów ułożone są na przecięciu umownej linii siatki kwadratowej o boku = 2
razy. Rzew. + 2 razy grubość okręgu.
Linie umownej siatki skierowane są pod kątem 45 stopni względem linii pionowej dokumentu.

Legitymacje według powyższego wzoru, wydawane do 30.09.2020 r., zachowują ważność do upływu terminu w nich wskazanych.

LEGITYMACJA NAUCZYCIELA

Strona 4

Strona 1

<p>Miejsce na kod paskowy</p> <p>Uprawnia do korzystania z ulgi:</p> <p>33% – przy przejazdach środkami publicznego transportu zbiorowego kolejowego w pociągach osobowych, na podstawie biletów jednorazowych lub miesięcznych imiennych, oraz środkami publicznego transportu zbiorowego autobusowego w komunikacji zwykłej, na podstawie biletów miesięcznych imiennych.</p> <p>Ważne wraz z dokumentem stwierdzającym tożsamość nauczyciela.</p>	<div style="text-align: center;">  <p>LEGITYMACJA NAUCZYCIELA Nr</p> <p>..... imię i nazwisko</p> <p>..... data urodzenia</p> <p>..... nazwa szkoły</p> <p>Konsul RP w</p> <div style="text-align: center; margin: 20px 0;">  </div> <p>urzędowa okrągła pieczęć przedstawicielstwa dyplomatycznego albo urzędu konsularnego oraz pieczęć i podpis konsula</p> </div>
--	---

Strona 2

Strona 3

..... data wydania		Legitymacja ważna do:	
		Data ważności	Data ważności
Legitymacja ważna do:		m.p.	m.p.
Data ważności m.p.	Data ważności m.p.	Data ważności m.p.	Data ważności m.p.
Data ważności m.p.	Data ważności m.p.	Data ważności m.p.	Data ważności m.p.

Opis wzoru legitymacji:

Papier o gramaturze 200-250 g/m². Tło białe, z czarnym nadrukiem, o wymiarach po złożeniu: 110 mm x 70 mm. Na pierwszej stronie wzdłuż dłuższej krawędzi biało-czerwony pas przez całą wysokość legitymacji.

Wzór opublikowany w Dz.U. 2017 poz. 811

LEGITYMACJA SŁUŻBOWA NAUCZYCIELA AKADEMICKIEGO



Legitymacja służbowa nauczyciela akademickiego, zwana dalej „legitymacją”, jest elektroniczną kartą procesorową z interfejsem stykowym. Na awersie białe pole przeznaczone na fotografię posiadacza legitymacji. Na rewersie białe pole przeznaczone na naniesienie kodu kreskowego.

Ważność legitymacji potwierdza się:

- 1) co rok – w przypadku nauczyciela akademickiego zatrudnionego na czas nieokreślony;
- 2) co semestr – w przypadku nauczyciela akademickiego zatrudnionego na czas określony.

Ważność legitymacji potwierdza się przez aktualizację danych w układzie elektronicznym oraz umieszczenie hologramu w kolejno oznaczonych polach legitymacji.

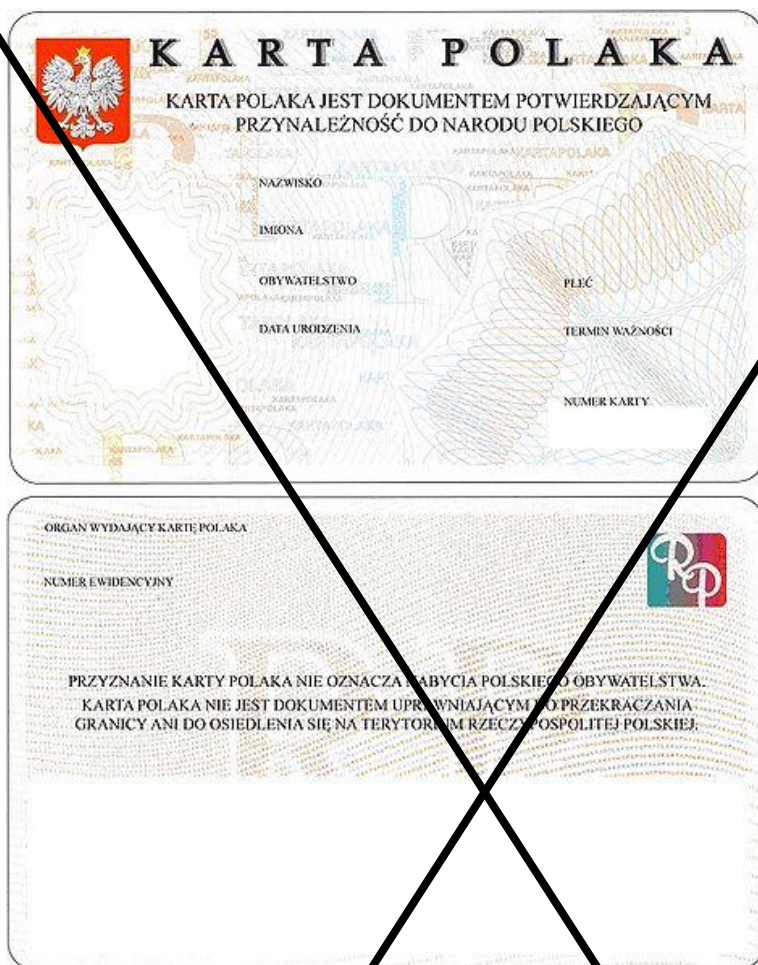
Pełny opis legitymacji: [Dz.U. 2020 poz. 689](#), [Dz.U. 2021 poz. 79](#).

Wzór opublikowany w [Dz.U. 2020 poz. 689](#)

Karty wydane według poniższego wzoru zachowywały ważność
do 01.09.2016 r. włącznie

Wzór nr 33
Do 826

KARTA POLAKA



Karta Polaka jest spersonalizowaną przy użyciu wielkich liter kartą identyfikacyjną o wymiarach 54 x 85 mm, wykonaną z tworzywa sztucznego, posiadającą elementy zabezpieczające dokument przed podrobieniem i sfałszowaniem, zawierającą na awersie dane osobowe, zdjęcie i podpis posiadacza, termin ważności oraz sześciocyfrowy numer, a na rewersie oznaczenie organu wydającego dokument oraz numer ewidencyjny.


Wzór opublikowany w Dz. U. z 2008r. Nr 48, poz. 282

KARTA POLAKA

Awers:



Rewers:



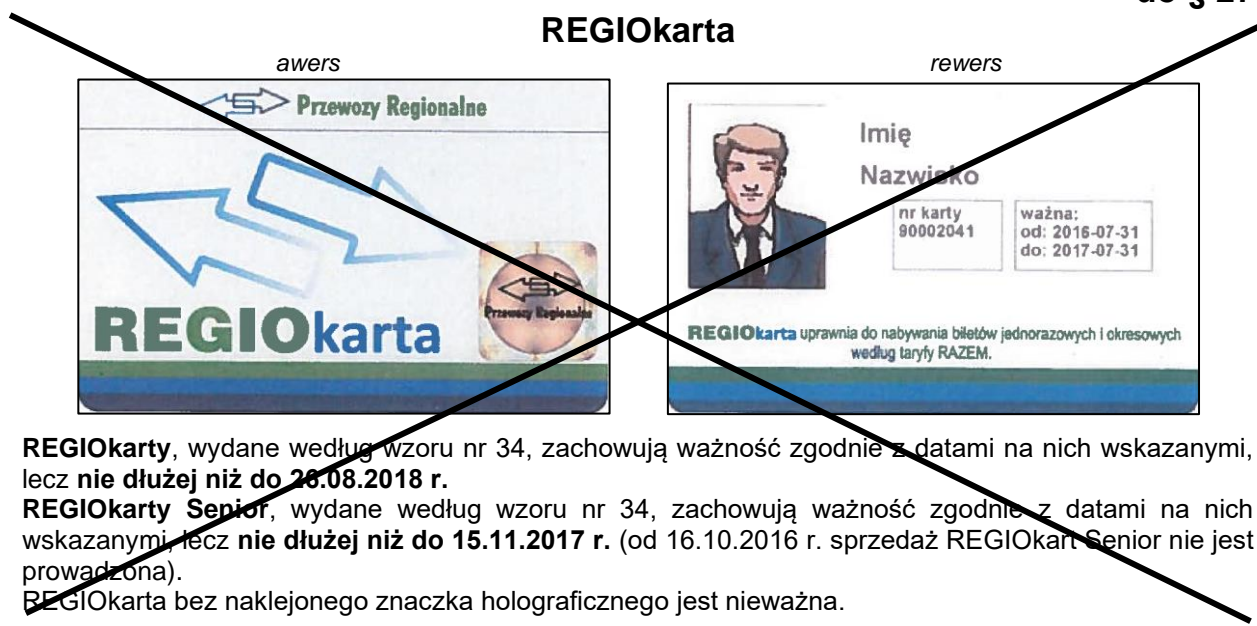
Objaśnienie:

Karta Polaka jest spersonalizowaną przy użyciu wielkich liter kartą identyfikacyjną o wymiarach 54 x 85 mm, wykonaną z tworzywa sztucznego, mającą elementy zabezpieczające dokument przed podrobieniem i sfalszowaniem, zawierającą na awersie dane osobowe, zdjęcie i podpis posiadacza, termin ważności oraz sześciocyfrowy numer, a na rewersie oznaczenie organu wydającego dokument oraz numer ewidencyjny.

Wzór opublikowany w Dz.U. 2016 poz. 1382

REGIOkarty wydane według poniższego wzoru zachowywały ważność do 26.08.2018 r. włącznie.

Wzór nr 34
do § 27



Wzór nr 34a
do § 27



Wzór obowiązuje od 31.07.2017 r.

REGIOkarta bez naklejonego znacznka holograficznego jest nieważna.

Wzór nr 34b
do § 27




Wzór obowiązuje od 25.05.2018 r.

REGIOkarta bez naklejonego znacznka holograficznego jest nieważna.

LEGITYMACJA WETERANA POSZKODOWANEGO

Legitymacja pozioma, o wymiarach 54 mm x 86 mm, o krawędziach zaokrąglonych, koloru jasnoniebieskiego cieniowanego z naniesionymi liniami gilosza, wykonana z PVC.



Awers:

1. W lewym górnym rogu wizerunek orła w według wzoru ustalonego dla godła Rzeczypospolitej Polskiej.
2. W prawym dolnym rogu hologram z nadrukiem „MON”.
3. Napisy w kolorze czarnym wykonane różną czcionką:
 - 1) po prawej stronie wizerunku orła napisy: „RZECZPOSPOLITA POLSKA”, poniżej „THE REPUBLIC OF POLAND”, poniżej „MINISTERSTWO OBRONY NARODOWEJ”, poniżej „MINISTRY OF NATIONAL DEFENCE”;
 - 2) pośrodku napisy: „LEGITYMACJA WETERANA POSZKODOWANEGO”, poniżej „SUFFERED VETERAN'S IDENTITY CARD”, poniżej miejsce na dokonanie wpisu serii i numeru legitymacji, poniżej „SERIA I NUMER/ SERIAL AND NUMBER”;
 - 3) po lewej stronie miejsce na dokonanie wpisu nazwiska, poniżej napis „NAZWISKO/SURNAME”, poniżej miejsce na dokonanie wpisu imienia, poniżej napis „IMIĘ/FIRST NAME”, poniżej miejsce na dokonanie wpisu numeru PESEL, poniżej napis „NR EWIDENCYJNY PESEL/PERSONAL NUMBER (PESEL)”;
 - 4) pośrodku w dolnej części napis "WAŻNA WRAZ Z DOWODEM TOŻSAMOŚCI/EXPIRATION TOGETHER WITH AN ID CARD"

Rewers:

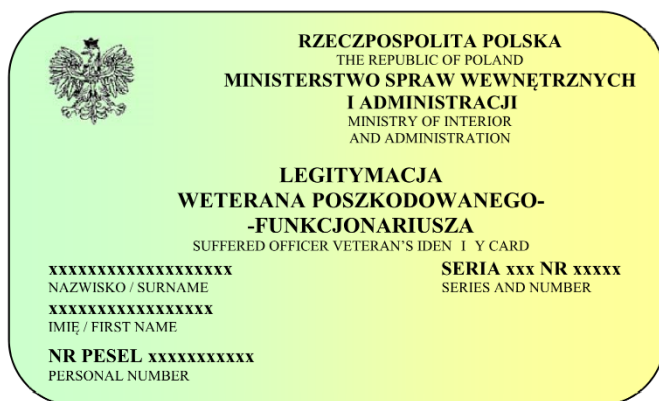
Napisy w kolorze czarnym wykonane różną czcionką:

- 1) w lewym górnym rogu napis „MINISTER OBRONY NARODOWEJ”, poniżej „MINISTER OF NATIONAL DEFENCE”, poniżej „ORGAN WYDAJĄCY/ISSUING AUTHORITY”;
- 2) poniżej po prawej stronie napis „z up. DYREKTOR”, poniżej miejsce na dokonanie wpisu;
- 3) poniżej po lewej stronie napis „DATA WYDANIA/DATE OF ISSUE”.

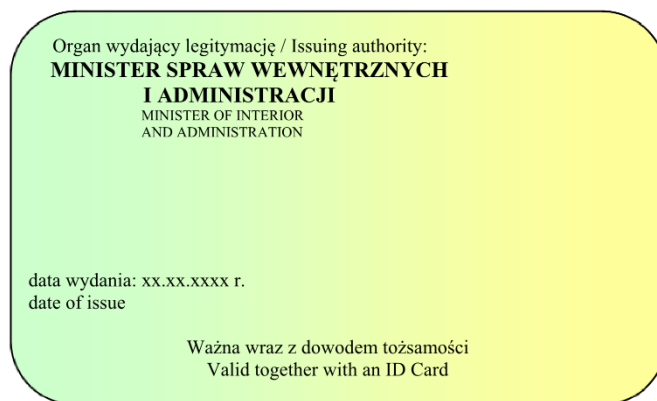
Wzór opublikowany w Dz. U. z 2012r., poz. 229

LEGITYMACJA WETERANA POSZKODOWANEGO - FUNKCJONARIUSZA

str. 1



str. 2



Opis:

Legitymacja w postaci karty wykonanej z PVC w formacie według standardu ISO 7810 ID-1: 53,98 x 85,6 x 0,76 mm.

Awers legitymacji:

1. Tło w kolorze zielono-żółtym cieniowanym.
2. W lewym górnym rogu wizerunek orła według wzoru ustalonego dla godła Rzeczypospolitej Polskiej, w kolorze srebrnym.
3. Napisy w kolorze czarnym:
 - po prawej stronie wizerunku orła: „RZECZPOSPOLITA POLSKA”, poniżej „THE REPUBLIC OF POLAND”, poniżej „MINISTERSTWO SPRAW WEWNĘTRZNYCH I ADMINISTRACJI”, poniżej „MINISTRY OF INTERIOR AND ADMINISTRATION”,
 - centralnie: „LEGITYMACJA WETERANA POSZKODOWANEGO-FUNKCJONARIUSZA”, poniżej „SUFFERED OFFICER VETERAN'S IDENTITY CARD”,
 - poniżej po lewej stronie miejsce na dokonanie wpisu nazwiska, a po prawej stronie „SERIA” i „NR” legitymacji oraz miejsce na dokonanie wpisu serii i numeru, poniżej po lewej stronie „NAZWISKO / SURNAME”, po prawej stronie „SERIAL AND NUMBER”, poniżej po lewej stronie miejsce na dokonanie wpisu imienia, poniżej „IMIE / FIRST NAME”,
 - poniżej „NR PESEL” oraz miejsce na dokonanie wpisu numeru PESEL, poniżej „PERSONAL NUMBER”.

Rewers legitymacji:

1. Tło legitymacji w kolorze zielono-żółtym cieniowanym.
2. Napisy w kolorze czarnym:
 - w górnej części z lewej strony: „Organ wydający legitymację / Issuing authority:”, poniżej „MINISTER SPRAW WEWNĘTRZNYCH I ADMINISTRACJI”, poniżej „MINISTER OF INTERIOR AND ADMINISTRATION”,
 - poniżej po lewej stronie „data wydania:”, miejsce na dokonanie wpisu daty wydania oraz „r.”, poniżej „date of issue”,
 - poniżej centralnie „Ważna wraz z dowodem tożsamości”, poniżej „Valid together with an ID Card”.

Wzór opublikowany w Dz.U. 2017 poz. 1594

**LEGITYMACJA WETERANA POSZKODOWANEGO-FUNKCJONARIUSZA
AGENCJI BEZPIECZEŃSTWA WEWNĘTRZNEGO**

Opis:

Legitymacja pozioma, w postaci karty o wymiarach 54 mm x 86 mm, wykonana na papierze syntetycznym, obustronnie laminowana folią.



Awers:

1. Tło gilozowe z elementami mikrotekstu w kolorach granatowym, pomarańczowym i zielonym.
2. W prawym dolnym rogu legitymacji znajduje się znak graficzny wydrukowany farbą zmienną optycznie.
3. W lewym górnym rogu legitymacji znajduje się godło Rzeczypospolitej Polskiej.
4. Elementy graficzne aktywne w świetle UV.
5. Czarne napisy drukowane różnym krojem czcionki:
 - a) RZECZPOSPOLITA POLSKA/THE REPUBLIC OF POLAND
 - b) AGENCJA BEZPIECZEŃSTWA WEWNĘTRZNEGO/INTERNAL SECURITY AGENCY
 - c) LEGITYMACJA WETERANA POSZKODOWANEGO/SUFFERED VETERAN'S IDENTITY CARD
 - d) SERIA I NUMER/SERIAL AND NUMBER
 - e) IMIĘ/FIRST NAME
 - f) NAZWISKO/SURNAME
 - g) NR PESEL/PERSONAL NUMBER (PESEL)
 - h) WAŻNA WRAZ Z DOWODEM TOŻSAMOŚCI/EXPIRATION TOGETHER WITH AN ID CARD

Rewers:

1. Tło pokryte gilozem w kolorze pomarańczowo-zielonym.
2. Czarne napisy drukowane różnym krojem czcionki:
 - a) SZEFE AGENCJI BEZPIECZEŃSTWA WEWNĘTRZNEGO/HEAD OF THE INTERNAL SECURITY AGENCY
 - b) ORGAN WYDAJĄCY/ISSUING AUTHORITY
 - c) PODPIS/SIGNATURE
 - d) DATA WYDANIA/DATE OF ISSUE

Wzór opublikowany w Dz. U. z 2012 r. poz. 1060

**LEGITYMACJA CZŁONKA KORPUSU WALK O NIEPODLEGŁOŚĆ
RZECZYPOSPOLITEJ POLSKIEJ**

Opis:

Legitymacja pozioma, w postaci karty o wymiarach 54 x 86 mm, o krawędziach zaokrąglonych, wykonana z tworzywa sztucznego

strona 1



strona 2



Strona 1

1. Tło w kolorze biało-czerwonym.
2. W prawym górnym rogu znajduje się napis w kolorze czarnym: „WETERAN WALK O NIEPODLEGŁOŚĆ RZECZYPOSPOLITEJ POLSKIEJ”.
3. W lewym dolnym rogu znajduje się wizerunek orła według wzoru 19 z 1919 r.
4. W prawym dolnym rogu znajduje się Odznaka Pamiątkowa „Weteran Walk o Niepodległość” na granatowym tle.

Strona 2

1. Tło w kolorze szarym z widocznymi Odznakami Pamiątkowymi „Weteran Walk o Niepodległość”.
2. Z lewej strony, wzdłuż legitymacji znajdują się pionowo umieszczone barwy biało-czerwone.
3. W prawym górnym rogu znajduje się hologram z nadrukiem „UdSKIOR”.
4. Granatowe napisy drukowane różnym krojem czcionki:
 - 1) w górnej części znajduje się napis „LEGITYMACJA”, poniżej miejsce na dokonanie wpisu numeru legitymacji;
 - 2) poniżej znajduje się miejsce na dokonanie wpisu imienia, nazwiska, daty i miejsca urodzenia;
 - 3) poniżej znajduje się napis „jest członkiem Korpusu Weteranów Walk o Niepodległość Rzeczypospolitej Polskiej”;
 - 4) poniżej w lewym dolnym rogu znajduje się napis „Legitymacja ważna z dokumentem tożsamości”;
 - 5) w prawym dolnym rogu znajduje się napis „Szef Urzędu ds. Kombatantów i Osób Represjonowanych”, miejsce na podpis i poniżej napis „Warszawa,” oraz miejsce na dokonanie wpisu daty wydania legitymacji.

Wzór opublikowany w Dz. U. z 2014 r. poz. 620

LEGITYMACJA,
dla osób, którym pracodawca wykupił uprawnienia do ulgowych przejazdów

awers


The front side of the discount travel pass (awers) features a yellow background with a repeating geometric pattern. At the top left, there is the logo of 'DOLNY ŚLĄSK' and 'Koleje Dolnośląskie'. A grey rectangular area labeled 'hologram' is positioned at the top right. The main title 'Legitymacja' is prominently displayed in the center. Below it, the text states: 'uprawnijająca do korzystania z ulgowej usługi transportowej w wysokości 50% wyłącznie w pociągach Kolei Dolnośląskich S.A.'. There are three dotted lines for personal information: 'imię i nazwisko', 'podpis posiadacza', and 'firma'. Below these, it says 'Legitymacja ważna z dokumentem ze zdjęciem'. At the bottom, there are two dotted lines for the validity period: 'Dokument ważny: od..... do.....'. A large red 'WYKREŚLONY' stamp is overlaid on the entire form.

rewers


The back side of the discount travel pass (rewers) has a yellow background with the same repeating geometric pattern. The title 'Zasady korzystania' is at the top. It contains six numbered rules regarding the use of the pass, such as the 50% discount, types of tickets, and rules for purchase and validity. At the bottom, there is a dotted line for 'podpis wystawcy' and the 'DOLNY ŚLĄSK' logo. A large red 'WYKREŚLONY' stamp is overlaid on the entire form.

KARTA DUŻEJ RODZINY

karta tradycyjna



karta elektroniczna



Objaśnienia:

1. Karta zawiera imię oraz nazwisko członka rodziny wielodzietnej, numer PESEL członka rodziny wielodzietnej (albo numer dokumentu potwierdzającego tożsamość, w przypadku gdy nie nadano numeru PESEL), termin ważności Karty, numer Karty, logo rodziny wielodzietnej, skrót „KDR” pisany alfabetem Braille’a – na karcie tradycyjnej, miejsce na zdjęcie – na karcie elektronicznej oraz elementy zabezpieczające dokument przed podrobieniem i sfalszowaniem.
2. Karta tradycyjna ma wymiary 54 × 85,6 mm.
3. Numer Karty składa się z 17 cyfr, z których 7 pierwszych cyfr stanowi identyfikator danej gminy ustalony w załączniku do przepisów wykonawczych wydanych na podstawie ustawy z dnia 29 czerwca 1995 r. o statystyce publicznej (Dz. U. z 2016 r. poz. 1068, z późn. zm.), następne 5 cyfr stanowi numer rodziny wielodzietnej nadany w procesie rejestracji pierwszej osoby z rodziny wielodzietnej, następne 2 cyfry stanowią numer kolejno przypisany członkowi rodziny wielodzietnej w tej rodzinie, a ostatnie 3 cyfry stanowią numer kolejny Karty wydanej danemu członkowi rodziny wielodzietnej.

Wzór opublikowany w Dz.U. 2017 poz. 2449

DOKUMENT POTWIERDZAJĄCY PRAWO STAŁEGO POBYTU

AWERS



REWERS




KARTA STAŁEGO POBYTU CZŁONKA RODZINY OBYWATELA UE

AWERS




REWERS



Wzór opublikowany w Dz. U. z 2014 r., poz. 540

**LEGITYMACJA DZIAŁACZA OPOZYCJI ANTYKOMUNISTYCZNEJ
LUB OSOBY REPRESJONOWANEJ Z POWODÓW POLITYCZNYCH**




Awers legitymacji:

1. Tło w kolorze jasnym kremowym.
2. Przy lewej i prawej krawędzi są umieszczone flagi państwowe biało-czerwone na tle pionowych pasów utworzonych z pionowych linii w układzie fal i przejścia tonalnego od szarego do kremowego.
3. Na środku szary kontur orła pochodzący z godła Rzeczypospolitej Polskiej, otoczony czterema elementami w formie grupy składającej się z trzech nałożonych na siebie i uproszczonych geometrycznie liści.
4. Na środku czarny majuskułowy napis „LEGITYMACJA” oraz powielony szary tekst jako efekt cienia napisu. Poniżej tekstu ciemnoszara linia pozioma.
5. Pod ciemnoszarą linią miejsce na dokonanie wpisu o ustawowym statusie posiadacza legitymacji – alternatywny napis: „działacza opozycji antykomunistycznej” albo „osoby represjonowanej z powodów politycznych”, albo „działacza opozycji antykomunistycznej i osoby represjonowanej z powodów politycznych”.

Rewers legitymacji:

1. Tło w kolorze jasnym kremowym.
2. W lewym górnym rogu znajduje się miejsce przeznaczone na umieszczenie zdjęcia posiadacza legitymacji.
3. Na środku znajduje się tekst czarną czcionką:
 - „Legitymacja nr” – obok miejsce na dokonanie wpisu kolejnego numeru legitymacji,
 - poniżej znajduje się miejsce na dokonanie wpisu imienia posiadacza legitymacji,
 - poniżej znajduje się miejsce na dokonanie wpisu nazwiska posiadacza legitymacji,
 - poniżej znajduje się miejsce na dokonanie wpisu daty urodzenia posiadacza legitymacji,
 - poniżej znajduje się miejsce na dokonanie wpisu o alternatywnej treści: „był działaczem opozycji antykomunistycznej” albo „był osobą represjonowaną z powodów politycznych”, albo „był działaczem opozycji antykomunistycznej i osobą represjonowaną z powodów politycznych”.
4. W prawym górnym rogu znajduje się godło Rzeczypospolitej Polskiej, otoczone szarym cieniem.
5. W lewym dolnym rogu znajduje się fragment wizerunku orła z godła państwowego w kolorze kremowym nieznacznie ciemniejszym od tła, wykonane kolorem szarym.
6. W prawym dolnym rogu znajduje się tekst czarną czcionką:
 - „Szef Urzędu do Spraw Kombatantów i Osób Represjonowanych”,
 - poniżej znajduje się miejsce na podpis,
 - poniżej znajduje się tekst „Warszawa,” oraz miejsce na dokonanie wpisu daty wydania legitymacji.

Przykładowe zaświadczenie o oddaniu minimum 3 donacji krwi lub jej składników

	RCKiK Wałbrzych ul. B. Chrobrego 31 58-300 Wałbrzych miejsowość, data
ZAŚWIADCZENIE O ODDANIU MINIMUM 3 DONACJI KRWI LUB JEJ SKŁADNIKÓW		
RCKiK Wałbrzych zaświadcza, że Pan(i) nr pesel		
oddal(a) donacje krwi lub jej składników / w tym osocza po chorobie COVID-19.		
Zaświadczenie wydaje się na prośbę honorowego dawcy krwi.		
Podstawa prawna:		
-art. 9 ust. 1 pkt. 1 ustawy z dnia 22 sierpnia 1997r. o publicznej służbie krwi (Dz. U. z 2014 r., poz. 332 z późniejszymi zmianami);		
-art. 3 ustawy z dnia 21 stycznia 2021 o zmianie ustawy o szczególnych rozwiązaniach związanych z zapobieganiem, przeciwdziałaniem i zwalczaniem COVID-19, innych chorób zakaźnych oraz wywołanych nimi sytuacji kryzysowych oraz niektórych innych ustaw(Dz.U.2021.159)		
	 pieczętka i podpis osoby upoważnionej
Załącznik nr 19 wersja 01 z dnia 26.01.2021r. do SOP DDP/01		

Zaświadczenie zawiera:

- 1) datę wydania zaświadczenia,
- 2) imię i nazwisko dawcy krwi,
- 3) numer PESEL dawcy krwi,
- 4) informację o oddaniu 3 donacji krwi lub jej składników, w tym osocza po chorobie COVID-19.

LEGITYMACJA POSELSKA



Opis wzoru legitymacji:

Legitymacja poselska ma postać karty identyfikacyjnej o wymiarach 53,98 x 85,6 x 0,82mm, wykonanej z tworzywa sztucznego, zawierającej elementy zabezpieczające dokument.

1. Awers:

- 1) napis „LEGITYMACJA POSELSKA”;
- 2) napis „Sejm Rzeczypospolitej Polskiej IX kadencji”;
- 3) kolorowa fotografia posła;
- 4) godło Rzeczypospolitej Polskiej;
- 5) imię (imiona) i nazwisko posła;
- 6) numer legitymacji;
- 7) data wydania legitymacji.

2. Rewers:

- 1) imię (imiona) i nazwisko posła;
- 2) napis „jest posłem na Sejm Rzeczypospolitej Polskiej”;
- 3) podpis posła;
- 4) podpis Marszałka Sejmu;
- 5) logo Sejmu Rzeczypospolitej Polskiej.

Wzór opublikowany w [M.P. 2019 poz. 756](#)

Przykładowe zaświadczenie wydane przez Kancelarię Sejmu

Warszawa, dnia r.



KANCELARIA SEJMU

ul. Wiejska 4/6/8

00-902 Warszawa

Biuro Obsługi Posłów

BOP-WSO. 0660.....

ZAŚWIADCZENIE

Pani....., poseł na Sejm RP IX kadencji jest uprawniona do bezpłatnego przejazdu środkami publicznego transportu zbiorowego oraz przelotu w krajowym przewozie lotniczym na pierwsze po wyborach posiedzenie Sejmu RP IX kadencji.

/Podpis/

Podstawa prawna:

Rozporządzenie Ministra Infrastruktury

z dnia 28 grudnia 2001 r. w sprawie trybu

korzystania przez posłów i senatorów z bezpłatnych

przejazdów i przelotów na terenie kraju

(Dz. U. z 2002 r. Nr 1, poz. 13 ze zm.).

Przykładowe zaświadczenie wydane przez Kancelarię Sejmu

Warszawa, dnia r.



KANCELARIA SEJMU

ul. Wiejska 4/6/8

00-902 Warszawa

Biuro Obsługi Posłów

BOP-WSO. 215.....

Z a ś w i a d c z e n i e

Zaświadcza się, że pan, imiona rodziców: -
....., urodzony roku w, jest
posłem na Sejm RP IX kadencji od dnia roku do nadal.

Zaświadczenie wydaje się na prośbę Pana Posła.

/Podpis/