




Zusätzliche Einbauanleitung Peugeot Speedfight 2 **Takt Einspritzer €4 (Steckerupdate)**



Position der Mehls DM1




Anschlüsse am Einspritzventil



Verlötet mit dem Grau/weißen Kabel
des Geschwindigkeitssignales



Anschlüsse an der Zündspule



Drosselklappenanschlag



Variomatik mit 0,8mm
U-Scheiben montiert



Position der 1,0mm U-Scheibe