




INFORME
ESTATAL

ANÁLISIS DE LA SITUACIÓN ACTUAL DE
LOS SERVICIOS DE OCIO PARA
PERSONAS CON DISCAPACIDAD
INTELLECTUAL O DEL DESARROLLO DE
PLENA INCLUSIÓN



Plena
inclusión

0. INTRODUCCIÓN

El ocio es fundamental en la vida de cualquier persona. Es una forma de utilizar el tiempo libre con ocupaciones que cada persona elige libremente y que le producen satisfacción y placer, sin un objetivo educativo o terapéutico, al mismo tiempo que se crean relaciones sociales.

La **Autodeterminación y la Inclusión Social** son dos elementos claves en el ocio: los apoyos que se prestan deben favorecer que cada persona desarrolle el ocio que desea en su comunidad.

La **Convención de la ONU** sobre Derechos de las Personas con Discapacidad reconoce la “importancia de la accesibilidad al entorno físico, social, económico y cultural...” Su artículo 30 reconoce el “derecho de las personas con discapacidad a participar, en igualdad de condiciones con las demás, en la vida cultural”, así como en “actividades recreativas, de esparcimiento y deportivas”, y a tener acceso a los servicios que ofrecen esas actividades.

Los Servicios de Ocio de PLENA INCLUSIÓN tienen como **objetivo proporcionar y promover recursos y apoyos para que la persona con discapacidad intelectual o del desarrollo pueda disfrutar de su ocio en la comunidad.**

Los **principios básicos** que deben contemplar los Servicios de ocio, son tres:

- **Normalización**, desarrollando actividades de forma similar al resto de ciudadanos, fuera de horarios de trabajo, estudio,....
- **Orientación Individual**, prestando apoyos adecuados a cada persona.
- **Inclusión social**, participando en las actividades que organiza la comunidad en la que vive la persona.

Los servicios prestan apoyo en distintos **ámbitos del ocio**:

- **Deportivo**: deporte practicado en el tiempo libre de forma habitual y que busca el disfrute personal. Se excluyen las actividades cuyo fin principal sea la rehabilitación o su práctica sea esporádica (participación en torneos o encuentros anuales).
- **Cultural**: actividades que favorecen la expresión artística y creativa: actividades plásticas (pintura, fotografía,...), escénicas (teatro, danza, títeres, malabares...), hobbies y aficiones: (coleccionismo, bricolaje y manualidades, juegos de mesa,....) y audiovisuales (cine, radio, televisión, música,....). Se excluyen las actividades cuyo fin principal sea el terapéutico o su práctica sea esporádica (participación en concursos o encuentros anuales).
- **Turismo**: viajes y estancias en lugares distintos al de entorno habitual, principalmente en épocas vacacionales y/o fines de semana.

- **Recreación (ocio compartido):** se prestan apoyos para potenciar relaciones de amistad, independientemente de la actividad de ocio que se realice. Deben tener una frecuencia al menos mensual.
- **Mediación:** tiene como fin último la inclusión de la persona en actividades del entorno, canaliza las demandas de participación de la persona con discapacidad intelectual o del desarrollo en los grupos o actividades de la oferta (pública o privada) normalizada, prestándola los apoyos y adaptaciones que necesite. Se sigue la metodología de Mediación. Es un programa que atiende la individualidad.

La **Unidad de Desarrollo Sectorial (UDS) Estatal de Ocio** de Plena inclusión es un grupo de expertos que aborda el tema del ocio de personas con discapacidad intelectual o del desarrollo. Este equipo ha lanzado una encuesta para **conocer cuál es la situación del Ocio en nuestras entidades**, en ella, las entidades participantes han reflejado los datos de su actividad en el área de ocio durante el año 2015.

La encuesta es similar a la ya realizada en 2007 y se pretende analizar tanto la situación actual como la evolución del área de ocio con respecto a la anterior.

Este informe recoge el análisis de resultados a **NIVEL ESTATAL** de las Entidades que han cumplimentado la encuesta y la comparativa con los obtenidos en la encuesta anterior. La información que se presenta es la siguiente:

- Explicación de los indicadores recogidos.
- Presentación del análisis de resultados por Comunidad.
- Comparativa con la encuesta realizada en 2007.

1. INDICADORES DE SERVICIO DE OCIO

Los **Indicadores** recogidos para analizar y conocer la realidad de los Servicios de Ocio de las entidades que han participado en la encuesta por comunidad autónoma, se dividen en **5 bloques**:

- Los tres primeros están recogidos en el documento que elaboró la UDS de Ocio Estatal en 2007, y fueron los utilizados en el estudio anterior e indican si una entidad dispone de un Servicio de Ocio, diferenciándolo de programas u otras acciones puntuales.
- Los otros dos corresponden a acciones metodológicas que cada entidad debería incorporar en sus servicios, incluyendo el enfoque centrado en la persona y el trabajo con la comunidad, propios de un Servicio de Ocio Inclusivo.

A continuación, se presentan los mismos de manera resumida:

Bloque I - Recursos Humanos:

1. **Profesionales:** *Existencia de, al menos, dos profesionales con dedicación suficiente para el servicio.*
2. **Voluntariado:** *Participación de personas voluntarias.*
3. **Prácticas:** *Participación de personas en prácticas (carácter informativo).*

Bloque II - Estructura:

4. **Presupuesto Propio:** *Contar con un presupuesto específico para el servicio de ocio.*
Documentos: *Contar con, al menos, los siguientes documentos específicos para el servicio de ocio:*
 - 5.- **Plan anual del servicio.**
 - 6.- **Memoria de actividades del servicio.**
 - 7.- **Presupuesto.**
 - 8.- **Registro de personas voluntarias.**
 - 9.- **Plan de captación, seguimiento y formación de voluntariado.**
 - 10.- **Registro de participantes.**
 - 11.- **Reglamento de funcionamiento interno y/o manual de funciones.**

Bloque III - Organización: Desarrollar las actividades de los programas con una oferta continuada y estable, similar a la de la oferta comunitaria, en tiempo y horario.

12. **Programas:** *Existencia de, al menos, dos programas, siendo uno el de Recreación.*
13. **Frecuencia:** *Periodicidad acorde al contenido del programa.*
14. **Horario:** *Actividades realizadas en el tiempo libre.*

Bloque IV - Personas con discapacidad intelectual o del desarrollo:

15. **Planes de Ocio:** *Desarrollar planes individualizados de ocio.*
Participación: Participar dentro del servicio en, al menos, las siguientes:
 - 16.- **Elección de las actividades.**
 - 17.- **Evaluación de las actividades.**
 - 18.- **Selección de personas voluntarias (carácter informativo).**
 - 19.- **Evaluación del Servicio.**

Bloque V - Comunidad: Desarrollar acciones para la comunidad, no solamente para personas que ya forman parte de la entidad (profesionales, familias, personas con discapacidad, voluntarios,...):

20. **Sensibilización.**
21. **Asesoramiento y Formación.**
22. **Participación en Foros, Redes.**
23. **Acuerdos y Convenios.**

El **cumplimiento de estos 23 indicadores** manifiesta que, según los datos recogidos en esta encuesta, la Entidad cuenta con un **Servicio de Ocio Inclusivo** y que cuenta con todos los requisitos definidos y marcados por la UDS de Ocio Estatal.

Con el fin de conocer qué entidades están poniendo en marcha o transformando el servicio de ocio, se han marcado **10 indicadores básicos** dentro de los descritos anteriormente que son:

Bloque I - Recursos Humanos:

- 1. Profesionales:** *Existencia de, al menos, dos profesionales con dedicación suficiente para el servicio.*

Bloque II - Estructura:

- 2. Presupuesto Propio:** *Contar con un presupuesto específico para el servicio de ocio.*

Documentos: *Contar como mínimo con:*

- 3. Memoria de actividades del Servicio.**
- 4. Presupuesto.**
- 5. Registro de participantes.**

Bloque III - Organización: Desarrollar, al menos, una actividad de cada programa de manera continuada y estable, similar a la de la oferta comunitaria, en tiempo y horario.

- 6. Programas:** *Existencia de, al menos, dos programas, siendo uno el de recreación.*
- 7. Frecuencia:** *Periodicidad acorde al contenido del programa.*
- 8. Horario:** *Actividades realizadas en el tiempo libre.*

Bloque IV - Personas con discapacidad intelectual o del desarrollo: *Participar como mínimo en:*

- 9. Elección de las Actividades.**

BLOQUE V - COMUNIDAD:

- 10. Desarrollar, al menos, una de las siguientes acciones para la comunidad:**

- Sensibilización.**
- Asesoramiento y formación.**
- Participación en foros, redes.**
- Acuerdos y convenios.**

El cumplimiento de estos indicadores básicos manifiesta que la Entidad cuenta con un **Servicio de Ocio inclusivo en desarrollo**, con requisitos por mejorar y aplicar para ajustarse a lo establecido por la UDS de Ocio Estatal.

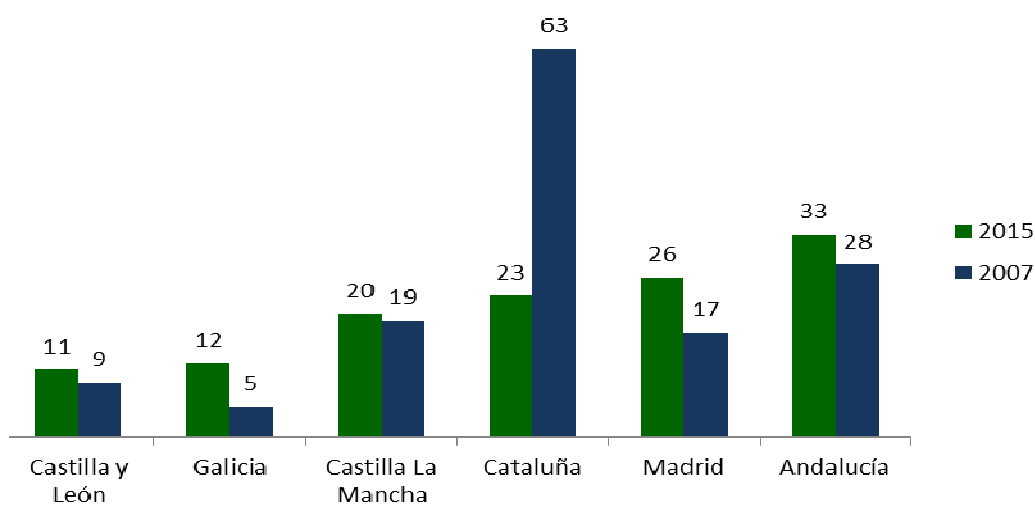
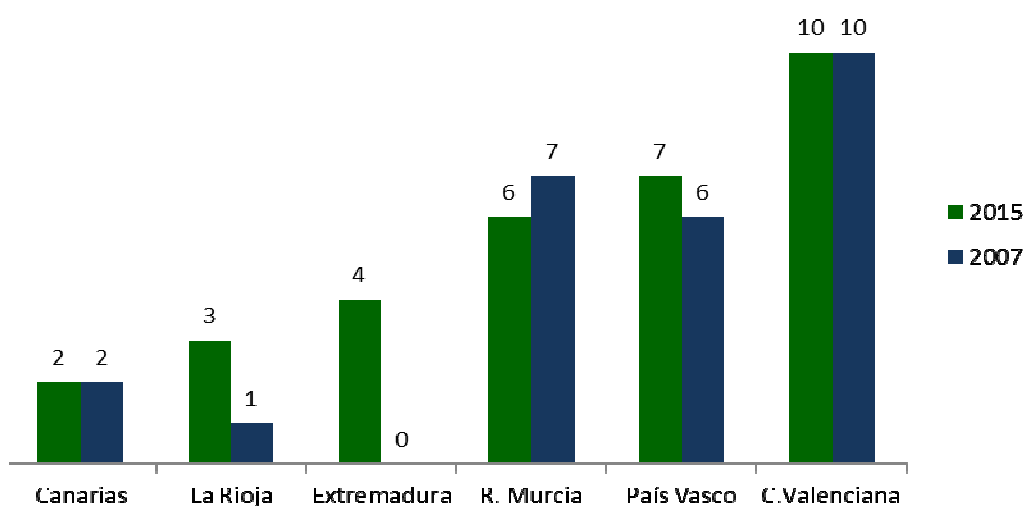
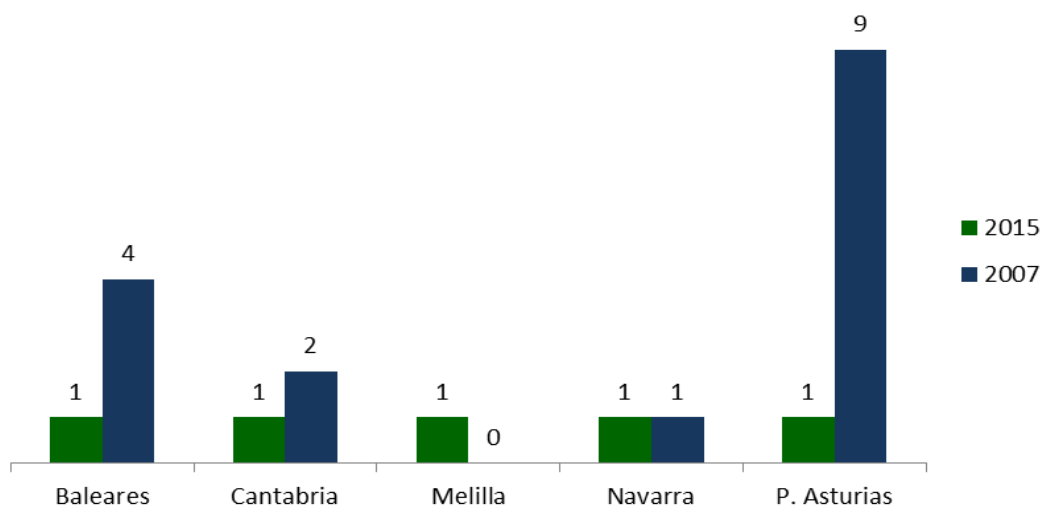
Para el análisis de resultados se ha establecido la siguiente clasificación:

<p>Cumple indicadores de Servicios de Ocio Inclusivo</p>	<ul style="list-style-type: none"> • Cumplir los 10 indicadores básicos y, como mínimo, 17 del total.
<p>Cumple indicadores básicos de los Servicios de Ocio</p>	<ul style="list-style-type: none"> • Cumplir 9 los 10 indicadores básicos y como mínimo 16 del total. • Cumplir 8 los 10 indicadores básicos, si los que faltan son: <ul style="list-style-type: none"> - presupuesto y documento de presupuesto. - estructura profesional ó programas y documento memoria de actividades ó elección de actividades. <p>Y, como mínimo, 16 del total.</p> <p>Se hará referencia en el apartado de observaciones de cada informe por comunidad.</p>
<p>Cumple la mayoría de los indicadores básicos de los Servicios de Ocio</p>	<p>Cumplir 7 de los 10 indicadores básicos y como mínimo 14 del total.</p>
<p>No cumple indicadores básicos de los Servicios de ocio</p>	<p>Cumplir menos de 7 de los 10 indicadores básicos, independientemente del número total de indicadores que cumplan.</p>
<p>No se puede valorar por falta de datos</p>	<p>No haber cumplimentado la encuesta por completo.</p>

ESTE INFORME ES DE CARÁCTER INFORMATIVO – La información reflejada se basa en los datos del año 2015 recogidos en las encuestas, que han sido completadas en algunos casos con llamadas, correos electrónicos y consultas a las páginas webs de las entidades participantes, por lo que puede haber algún desajuste con la realidad actual.

2. ENTIDADES PARTICIPANTES

Entidades participantes en 2015: 164 Entidades participantes en 2007: 185



ESTE INFORME ES DE CARÁCTER INFORMATIVO – La información reflejada se basa en los datos del año 2015 recogidos en las encuestas, que han sido completados en algunos casos con llamadas, correos electrónicos y consultas a las páginas webs de las entidades participantes, por lo que puede haber algún desajuste con la realidad actual.

3. RELACIÓN DE ENTIDADES 2015

Federación	Entidades federadas	Entidades que contestan	Cumplen indicadores de Serv. de ocio inclusivo	Cumplen indicadores básicos de los Serv. de ocio	Cumplen la mayoría de los indicadores básicos de los Serv. de ocio	No cumplen indicadores básicos de los Serv. de ocio	No valoración por falta de datos
ANDALUCÍA	133	33	2	5	7	11	8
ARAGÓN	36	2	0	1	1	0	0
P. ASTURIAS	20	1	0	0	0	1	0
BALEARES	14	1	0	1	0	0	0
CANARIAS	21	2	0	2	0	0	0
CANTABRIA	5	1	1	0	0	0	0
CASTILLA LA MANCHA	52	20	4	4	5	4	3
CASTILLA Y LEÓN	35	11	3	3	2	3	0
CATALUÑA	294	23	10	3	1	7	2
CEUTA	1	0	0	0	0	0	0
EXTREMADURA	30	4	1	0	2	0	1
GALICIA	40	12	2	1	2	6	1
C. DE MADRID	102	26	8	8	4	5	1
ASPAÑIES PLENA INCLUSIÓN MELILLA		1	1	0	0	0	0
R. DE MURCIA	26	6	0	2	0	2	2
NAVARRA	13	1	1	0	0	0	0
PAÍS VASCO	13	7	6	0	0	1	0
LA RIOJA	5	2	1	1	0	0	0
C. VALENCIANA	54	10	2	2	5	1	0

PLENA INCLUSIÓN LA RIOJA**	1	1	0	0	0	0
----------------------------	---	---	---	---	---	---

** La Federación responde la encuesta

TOTALES	Entidades federadas	Entidades que contestan	Cumplen indicadores de Serv. de ocio inclusivo	Cumple indicadores básicos de los Serv. de ocio	Cumplen la mayoría de los indicadores básicos de los Serv. de ocio	No cumplen indicadores básicos de los Serv. de ocio	No valoración por falta de datos
2015	894	164 (18%)	43	33	29	41	18
2007	832	185 (22%)	27	30	----	121	7

ESTE INFORME ES DE CARÁCTER INFORMATIVO – La información reflejada se basa en los datos del año 2015 recogidos en las encuestas, que han sido completadas en algunos casos con llamadas, correos electrónicos y consultas a las páginas webs de las entidades participantes, por lo que puede haber algún desajuste con la realidad actual.

4. ANÁLISIS POR COMUNIDAD AUTÓNOMA 2015

- Las observaciones se describen en los informes por comunidad.

LEYENDA					
CUMPLIMIENTO DE INDICADORES	Cumple indicadores de Serv. de ocio inclusivo (10 básicos y mínimo 17 del total)	Cumple indicadores básicos de los Serv. de ocio (8 de los básicos** y 16 del total)	Cumple la mayoría de los indicadores básicos de los Serv. de ocio (Mínimo 7 de los básicos y 14 del total)	No cumple indicadores básicos de los Serv. de ocio	No se puede valorar por falta de datos
	X: Cumple Indicador		----: No Cumple Indicador		**: Observaciones

ANDALUCÍA Nº Entidades: 33	RECURSOS HUMANOS			ESTRUCTURA								ORGANIZACIÓN			PERS. CON DISC. INTELLECTUAL O DEL DESARROLLO				COMUNIDAD				CUMPLIMIENTO DE INDICADORES	
	PROFESIONALES	VOLUNTARIOS	PRÁCTICAS	PRESUPUESTO PROPIO	DOCUMENTOS							PROGRAMAS	FRECUENCIA	HORARIO	PLANES DE OCIO	PARTICIPACIÓN				ACCIONES				
					Plan Anual	Memoria Servicio	Presupuesto	Registro Voluntari@s	Plan de Captación	Registro Participantes	R. Interno / M. Funciones					Elección de Actividades	Ev. Actividades	Selección de Voluntarios	Ev. del Servicio	Sensibilización	Asesoramiento y Formación	Participación Foros/Redes		Acuerdos y Convenios
A Toda Vela	X	X	X	X	X	X	X	X	X	X	X	X	X	X	X	X	---	X	X	X	X	X	22 de 23	
A.P San Vicente de Paul	---	X	---	---	---	X	---	X	---	X	---	- **	- **	X	---	X	X	---	---	---	---	---	X	8 de 23 (5 de los 10 básicos)
AAEEE**	X	X	X	X	X	X	X	---	X	X	X	---	X	X	X	X	---	---	X	X	X	X	19 de 23 (9 de los 10 básicos)	
ADIPA	---	X	---	---	X	X	---	X	X	X	X	X	X	X	X	X	---	X	X	X	---	X	17 de 23 (7 de los 10 básicos)	
AFAMP	X	X	X	---	---	---	---	X	X	X	---	X	X	X	X	X	---	---	X	X	X	X	16 de 23 (7 de los 10 básicos)	
AFANAS	---	X	X	---	---	X	---	---	X	---	X	---	X	X**	X	X	---	---	X	X	X	X	14 de 23 (5 de los 10 básicos)	
AINPER Linares												---	X	X	---	---	X	---	---					
APADIS Bahía de Algeciras																								

ESTE INFORME ES DE CARÁCTER INFORMATIVO – La información reflejada se basa en los datos del año 2015 recogidos en las encuestas, que han sido completadas en algunos casos con llamadas, correos electrónicos y consultas a las páginas webs de las entidades participantes, por lo que puede haber algún desajuste con la realidad actual.

ANDALUCÍA	RECURSOS HUMANOS			ESTRUCTURA								ORGANIZACIÓN			PERS. CON DISC. INTELLECTUAL O DEL DESARROLLO					COMUNIDAD				CUMPLIMIENTO DE INDICADORES			
	PROFESIONALES	VOLUNTARIOS	PRÁCTICAS	PRESUPUESTO PROPIO	DOCUMENTOS							PROGRAMAS	FRECUENCIA	HORARIO	PLANES DE OCIO	PARTICIPACIÓN			ACCIONES								
					Plan Anual	Memoria Servicio	Presupuesto	Registro Voluntari@s	Plan de Captación	Registro Participantes	R. Interno / M. Funciones					Elección de Actividades	Ev. Actividades	Selección de Voluntarios	Ev. del Servicio	Sensibilización	Asesoramiento y Formación	Participación Foros/Redes	Acuerdos y Convenios				
ASPAPRONIAS	---	X	X	---	---	---	---	X	---	X	---	---	X	X	X	---	---	---	---	---	---	---	---	---	---	---	9 de 23 (4 de los 10 básicos)
ASPAPROS	---	---	---	---	X	X	---	---	---	X	X	---	X	X	---	---	---	---	X	---	X	X	---	---	---	---	11 de 23 (6 de los 10 básicos)
ASPRODALBA				---								X															
ASPRODEME	---	X	---	---	X	X	---	X	X	X	X	X	X	X	X	---	X	X	---	X	---	---	X	X	---	---	15 de 23 (7 de los 10 básicos)
ASPRODISIS	---	X	X	---	X	X	---	X	X	X	X	X	X	X	X	---	X	X	---	X	X	X	X	X	---	---	19 de 23 (7 de los 10 básicos)
AVADIS	---	X	---	---	---	X	---	X	X	X	---	X	X	X	---	X	---	---	---	X	X	---	---	---	---	---	12 de 23 (7 de los 10 básicos)
Casa Familiar Doctor Juan Segura	---	X	X	---	X	X	---	X	X	X	X	X	X	X	X	---	---	---	X	X	X	---	---	---	---	---	17 de 23 (7 de los 10 básicos)
DIMIC	---	---	---	---	---	X	---	---	---	X	---	X	X	X	---	X	---	---	---	X	---	---	---	---	---	---	8 de 23 (7 de los 10 básicos)
FEPROAMI	---	X	---	---	X	X	---	X	---	X	---	X	X	X	X	X	X	---	X	---	---	X	X	---	---	---	14 de 23 (7 de los 10 básicos)
Fundacion Purisima Concepcion																											
INLUOCIO																											
Mater et Magistra**	X	X	X	---	X	X	---	X	X	X	X	X	X	X	X	---	X	X	---	X	X	X	---	---	---	---	19 de 23 (8 de los 10 básicos)
PROLAYA	---	X	---	---	X	X	---	---	X	X	---	---	X	X	---	---	---	---	X	---	---	---	---	---	---	---	11 de 23 (5 de los 10 básicos)

ESTE INFORME ES DE CARÁCTER INFORMATIVO – La información reflejada se basa en los datos del año 2015 recogidos en las encuestas, que han sido completadas en algunos casos con llamadas, correos electrónicos y consultas a las páginas webs de las entidades participantes, por lo que puede haber algún desajuste con la realidad actual.

LEYENDA					
CUMPLIMIENTO DE INDICADORES	Cumple indicadores de Serv. de ocio inclusivo (10 básicos y mínimo 17 del total)	Cumple indicadores básicos de los Serv. de ocio (8 de los básicos** y 16 del total)	Cumple la mayoría de los indicadores básicos de los Serv. de ocio (Mínimo 7 de los básicos y 14 del total)	No cumple indicadores básicos de los Serv. de ocio	No se puede valorar por falta de datos
	X: Cumple Indicador		----: No Cumple Indicador		**: Observaciones

ARAGÓN Nº Entidades: 2	RECURSOS HUMANOS			ESTRUCTURA								ORGANIZACIÓN			PERS. CON DISC. INTELLECTUAL O DEL DESARROLLO				COMUNIDAD				CUMPLIMIENTO DE INDICADORES		
	PROFESIONALES	VOLUNTARIOS	PRÁCTICAS	PRESUPUESTO PROPIO	DOCUMENTOS								PROGRAMAS	FRECUENCIA	HORARIO	PLANES DE OCIO	PARTICIPACIÓN				ACCIONES				
					Plan Anual	Memoria Servicio	Presupuesto	Registro Voluntari@s	Plan de Captación	Registro Participantes	R. Interno / M. Funciones	Elección de Actividades					Ev. Actividades	Selección de Voluntarios	Ev. del Servicio	Sensibilización	Asesoramiento y Formación	Participación Foros /Redes		Acuerdos y Convenios	
ATADI	X	X	X	----	----	----	----	X	X	X	----	X	X	X	X	X	----	----	----	X	----	X	X	14 de 23 (7 de los 10 básicos)	
Fundación SER MÁS**	..**	X	X	X	----	X	X	X	----	X	----	X	X	X	----	X	X	----	----	X	X	X	X	16 de 23 (9 de los 10 básicos)	

PRINCIPADO DE ASTURIAS Nº Entidades: 1	RECURSOS HUMANOS			ESTRUCTURA								ORGANIZACIÓN			PERS. CON DISC. INTELLECTUAL O DEL DESARROLLO				COMUNIDAD				CUMPLIMIENTO DE INDICADORES		
	PROFESIONALES	VOLUNTARIOS	PRÁCTICAS	PRESUPUESTO PROPIO	DOCUMENTOS								PROGRAMAS	FRECUENCIA	HORARIO	PLANES DE OCIO	PARTICIPACIÓN				ACCIONES				
					Plan Anual	Memoria Servicio	Presupuesto	Registro Voluntari@s	Plan de Captación	Registro Participantes	R. Interno / M. Funciones	Elección de Actividades					Ev. Actividades	Selección de Voluntarios	Ev. del Servicio	Sensibilización	Asesoramiento y Formación	Participación Foros /Redes		Acuerdos y Convenios	
ADAS-Asoc. de Personas con Discapacidad de Asturias	..**	X	----	----	---	X	----	X	X	X	---	..**	X	X	X	X	X	----	----	----	X	X	X	14 de 23 (6 de los 10 básicos)	

ESTE INFORME ES DE CARÁCTER INFORMATIVO – La información reflejada se basa en los datos del año 2015 recogidos en las encuestas, que han sido completadas en algunos casos con llamadas, correos electrónicos y consultas a las páginas webs de las entidades participantes, por lo que puede haber algún desajuste con la realidad actual.

LEYENDA														
CUMPLIMIENTO DE INDICADORES		Cumple indicadores de Serv. de ocio inclusivo (10 básicos y mínimo 17 del total)			Cumple indicadores básicos de los Serv. de ocio (8 de los básicos** y 16 del total)				Cumple la mayoría de los indicadores básicos de los Serv. de ocio (Mínimo 7 de los básicos y 14 del total)			No cumple indicadores básicos de los Serv. de ocio		No se puede valorar por falta de datos
		X: Cumple Indicador							----: No Cumple Indicador					**: Observaciones

BALEARES Nº Entidades: 1	RECURSOS HUMANOS			ESTRUCTURA							ORGANIZACIÓN			PERS. CON DISC. INTELLECTUAL O DEL DESARROLLO				COMUNIDAD				CUMPLIMIENTO DE INDICADORES		
	PROFESIONALES	VOLUNTARIOS	PRÁCTICAS	PRESUPUESTO PROPIO	DOCUMENTOS							PROGRAMAS	FRECUENCIA	HORARIO	PLANES DE OCIO	PARTICIPACIÓN				ACCIONES				
					Plan Anual	Memoria Servicio	Presupuesto	Registro Voluntari@s	Plan de Captación	Registro Participantes	R. Interno / M. Funciones					Elección de Actividades	Ev. Actividades	Selección de Voluntarios	Ev. del Servicio	Sensibilización	Asesoramiento y Formación		Participación Foros /Redes	Acuerdos y Convenios
AMADIP Esmert Fundació**	X	X	X	X	X	----	X	X	X	X	----	X	X	X	----	X	X	----	X	X	----	X	----	17 de 23 (9 de los 10 básicos)

CANARIAS Nº Entidades: 2	RECURSOS HUMANOS			ESTRUCTURA							ORGANIZACIÓN			PERS. CON DISC. INTELLECTUAL O DEL DESARROLLO				COMUNIDAD				CUMPLIMIENTO DE INDICADORES		
	PROFESIONALES	VOLUNTARIOS	PRÁCTICAS	PRESUPUESTO PROPIO	DOCUMENTOS							PROGRAMAS	FRECUENCIA	HORARIO	PLANES DE OCIO	PARTICIPACIÓN				ACCIONES				
					Plan Anual	Memoria Servicio	Presupuesto	Registro Voluntari@s	Plan de Captación	Registro Participantes	R. Interno / M. Funciones					Elección de Actividades	Ev. Actividades	Selección de Voluntarios	Ev. del Servicio	Sensibilización	Asesoramiento y Formación		Participación Foros /Redes	Acuerdos y Convenios
Asociación APAELP**	----	X	X	X	----	X	X	----	X	X	----	X	X	X	----	X	X	----	----	X	X	X	X	16 de 23 (9 de los 10 básicos)
Asoc. Canaria de personas con TGD (ACTRADE)**	-**	X	X	X	X	X	X	X	X	X	X	X	X	X	----	----	----	----	----	X	----	X	X	16 de 23 (8 de los 10 básicos)

ESTE INFORME ES DE CARÁCTER INFORMATIVO – La información reflejada se basa en los datos del año 2015 recogidos en las encuestas, que han sido completadas en algunos casos con llamadas, correos electrónicos y consultas a las páginas webs de las entidades participantes, por lo que puede haber algún desajuste con la realidad actual.

LEYENDA					
CUMPLIMIENTO DE INDICADORES	Cumple indicadores de Serv. de ocio inclusivo (10 básicos y mínimo 17 del total)	Cumple indicadores básicos de los Serv. de ocio (8 de los básicos** y 16 del total)	Cumple la mayoría de los indicadores básicos de los Serv. de ocio (Mínimo 7 de los básicos y 14 del total)	No cumple indicadores básicos de los Serv. de ocio	No se puede valorar por falta de datos
	X: Cumple Indicador		---: No Cumple Indicador		**: Observaciones

CANTABRIA Nº Entidades: 1	RECURSOS HUMANOS			ESTRUCTURA								ORGANIZACIÓN			PERS. CON DISC. INTELECTUAL O DEL DESARROLLO					COMUNIDAD				CUMPLIMIENTO DE INDICADORES	
	PROFESIONALES	VOLUNTARIOS	PRÁCTICAS	PRESUPUESTO PROPIO	DOCUMENTOS								PROGRAMAS	FRECUENCIA	HORARIO	PLANES DE OCIO	PARTICIPACIÓN				ACCIONES				
					Plan Anual	Memoria Servicio	Presupuesto	Registro Voluntari@s	Plan de Captación	Registro Participantes	R. Interno / M. Funciones	Elección de Actividades					Ev. Actividades	Selección de Voluntarios	Ev. del Servicio	Sensibilización	Asesoramiento y Formación	Participación Foros /Redes	Acuerdos y Convenios		
AMPROS	X	X	X	X	X	X	X	X	X	X	X	X	X	X	X	X	---	X	X	X	X	X	X	X	22 de 23

ESTE INFORME ES DE CARÁCTER INFORMATIVO – La información reflejada se basa en los datos del año 2015 recogidos en las encuestas, que han sido completadas en algunos casos con llamadas, correos electrónicos y consultas a las páginas webs de las entidades participantes, por lo que puede haber algún desajuste con la realidad actual.

LEYENDA					
CUMPLIMIENTO DE INDICADORES	Cumple indicadores de Serv. de ocio inclusivo (10 básicos y mínimo 17 del total)	Cumple indicadores básicos de los Serv. de ocio (8 de los básicos** y 16 del total)	Cumple la mayoría de los indicadores básicos de los Serv. de ocio (Mínimo 7 de los básicos y 14 del total)	No cumple indicadores básicos de los Serv. de ocio	No se puede valorar por falta de datos
	X: Cumple Indicador		----: No Cumple Indicador		**: Observaciones

CASTILLA LA MANCHA Nº Entidades: 20	RECURSOS HUMANOS			ESTRUCTURA							ORGANIZACIÓN			PERS. CON DISC. INTELLECTUAL O DEL DESARROLLO				COMUNIDAD				CUMPLIMIENTO DE INDICADORES	
	PROFESIONALES	VOLUNTARIOS	PRÁCTICAS	PRESUPUESTO PROPIO	DOCUMENTOS						PROGRAMAS	FRECUENCIA	HORARIO	PLANES DE OCIO	PARTICIPACIÓN			ACCIONES					
					Plan Anual	Memoria Servicio	Presupuesto	Registro Voluntari@s	Plan de Captación	Registro Participantes					R. Interno / M. Funciones	Elección de Actividades	Ev. Actividades	Selección de Voluntarios	Ev. del Servicio	Sensibilización	Asesoramiento y Formación		Participación Foros/Redes
AFAD**	----	X	----	X	----	X	X	X	----	X	----	X	X	X	X	X	----	----	X	X	X	X	16 de 23 (9 de los 10 básicos)
AFAMIT	----	X	----	----	----	X	----	X	X	X	X	X	X	X	X	----	----	----	X	X	X	X	15 de 23 (7 de los 10 básicos)
AFAND Alas de Papel**	----	X	----	X	----	X	X	X	X	X	X	X**	X	----	X	X	X	X	X	X	X	X	19 de 23 (9 de los 10 básicos)
AFAS	----	X	X	----	----	X	----	X	X	----	X**	X	X	X	X	X	----	X	X	X	X	X	17 de 23 (7 de los 10 básicos)
AFRAMAS	X	X	X	X	X	X	X	X	----	X	X	X**	X	X	X	X	----	X	X	X	X	X	21 de 23
AFYDOS (Asociación de familiares y amigos de personas con discapacidad)	----	X	X	----	X	X	----	X	X	X	----	X**	X	X	X	X	----	X	----	X	X	X	17 de 23 (7 de los 10 básicos)

ESTE INFORME ES DE CARÁCTER INFORMATIVO – La información reflejada se basa en los datos del año 2015 recogidos en las encuestas, que han sido completadas en algunos casos con llamadas, correos electrónicos y consultas a las páginas webs de las entidades participantes, por lo que puede haber algún desajuste con la realidad actual.

CASTILLA LA MANCHA	RECURSOS HUMANOS			ESTRUCTURA								ORGANIZACIÓN			PERS. CON DISC. INTELLECTUAL O DEL DESARROLLO					COMUNIDAD					CUMPLIMIENTO DE INDICADORES		
	PROFESIONALES	VOLUNTARIOS	PRÁCTICAS	PRESUPUESTO PROPIO	DOCUMENTOS								PROGRAMAS	FRECUENCIA	HORARIO	PLANES DE OCIO	PARTICIPACIÓN					ACCIONES					
					Plan Anual	Memoria Servicio	Presupuesto	Registro Voluntari@s	Plan de Captación	Registro Participantes	R. Interno / M. Funciones	Elección de Actividades					Ev. Actividades	Selección de Voluntarios	Ev. del Servicio	Sensibilización	Asesoramiento Formación	Participación Foros/Redes	Acuerdos y Convenios				
APAM	X	X	X	X	----	----	X	X	----	X	X	X	X	X	X	X	X	----	----	----	----	----	----	14 de 23 (8 de los 10 básicos)			
APANAS	X	X	----	----	----	X	----	X	X	X	----	----	X	X	----	X	----	----	----	X	X	----	----	12 de 23 (7 de los 10 básicos)			
Asociación A.D.A	X	X	X	X	----	X	X	X	----	X	----	X**	X	X	X	X	X	----	----	X**	----	X	X	17 de 23			
Asociación Coraje Malagón **																											
Asociación de Familias de Discapacitados - AFADIS	----	X	----	----	----	X	----	X	----	X	----	X	X	X	----	X	----	----	----	X	X	X	X	12 de 23 (7 de los 10 básicos)			
ASOCIACIÓN FUENSANTA	X	X	----	X	X	X	X	----	----	X	----	X	X	X	X	X	X	----	X	X	X	X	X	18 de 23			
Asociación Las Encinas**	----	X	X	X	----	X	X	X	----	X	----	X	X	X	X	X	X	----	X	X**	X	X	----	17 de 23 (9 de los 10 básicos)			
ASPADEC	----	----	X	----	----	----	----	----	----	X	----	X	X	X	X	----	----	----	X**	----	X	X	----	10 de 23 (6 de los 10 básicos)			
ASPRONA**	X	X	X	----	X	X	----	X	X	X	X	X	X	X	X	----	----	----	X	X	X	X	----	18 de 23 (8 de los 10 básicos)			
C.A.D.I.G. APROMIPS	X	X	X	X	X	X	X	X	X	X	X	X	X	X	X	X	----	----	X	X	X	X	----	21 de 23			
Down Toledo																											

ESTE INFORME ES DE CARÁCTER INFORMATIVO – La información reflejada se basa en los datos del año 2015 recogidos en las encuestas, que han sido completadas en algunos casos con llamadas, correos electrónicos y consultas a las páginas webs de las entidades participantes, por lo que puede haber algún desajuste con la realidad actual.

CASTILLA LA MANCHA	RECURSOS HUMANOS			ESTRUCTURA								ORGANIZACIÓN			PERS. CON DISC. INTELECTUAL O DEL DESARROLLO					COMUNIDAD				CUMPLIMIENTO DE INDICADORES
	PROFESIONALES	VOLUNTARIOS	PRÁCTICAS	PRESUPUESTO PROPIO	DOCUMENTOS							PROGRAMAS	FRECUENCIA	HORARIO	PLANES DE OCIO	PARTICIPACIÓN			ACCIONES					
					Plan Anual	Memoria Servicio	Presupuesto	Registro Voluntari@s	Plan de Captación	Registro Participantes	R. Interno / M. Funciones					Elección de Actividades	Ev. Actividades	Selección de Voluntarios	Ev. del Servicio	Sensibilización	Asesoramiento y Formación	Participación Foros/Redes	Acuerdos y Convenios	
Fundación Madre de la Esperanza	----	X	X	----	X	X	----	X	X	X	X	X	X	X	X	----	----	----	----	X	X	X	16 de 23 (7 de los 10 básicos)	
Fundación Tutelar e Castilla La Mancha (FUTUCAM) **																								
HOMIGUAR	----	X	X	----	----	X	----	----	X	----	----	----	X	X	X	----	X	X	X	----	----		10 de 23 (4 de los 10 básicos)	

ESTE INFORME ES DE CARÁCTER INFORMATIVO – La información reflejada se basa en los datos del año 2015 recogidos en las encuestas, que han sido completadas en algunos casos con llamadas, correos electrónicos y consultas a las páginas webs de las entidades participantes, por lo que puede haber algún desajuste con la realidad actual.

LEYENDA					
CUMPLIMIENTO DE INDICADORES	Cumple indicadores de Serv. de ocio inclusivo (10 básicos y mínimo 17 del total)	Cumple indicadores básicos de los Serv. de ocio (8 de los básicos** y 16 del total)	Cumple la mayoría de los indicadores básicos de los Serv. de ocio (Mínimo 7 de los básicos y 14 del total)	No cumple indicadores básicos de los Serv. de ocio	No se puede valorar por falta de datos
	X: Cumple Indicador		----: No Cumple Indicador		** : Observaciones

CASTILLA Y LEÓN Nº Entidades: 11	RECURSOS HUMANOS			ESTRUCTURA								ORGANIZACIÓN			PERS. CON DISC. INTELLECTUAL O DEL DESARROLLO					COMUNIDAD				CUMPLIMIENTO DE INDICADORES
	PROFESIONALES	VOLUNTARIOS	PRÁCTICAS	PRESUPUESTO PROPIO	DOCUMENTOS								PROGRAMAS	FRECUENCIA	HORARIO	PLANES DE OCIO	PARTICIPACIÓN			ACCIONES				
					Plan Anual	Memoria Servicio	Presupuesto	Registro Voluntari@s	Plan de Captación	Registro Participantes	R. Interno / M. Funciones	Elección de Actividades					Ev. Actividades	Selección de Voluntarios	Ev. del Servicio	Sensibilización	Asesoramiento y Formación	Participación Foros/Redes	Acuerdos y Convenios	
Asociación PRONISA FEAPS Ávila	----	X	X	----	----	X	----	X	----	X	----	X**	X	X	----	X	----	----	X	X	X	X	13 de 23 (7 de los 10 básicos)	
ASPANIAS Burgos	X**	X	X	X	X	X	X	X	X	X	X	X	X	X	X	X	----	X	X	X	X	X	22 de 23	
ASPAR "La Besana"	----	X	X	----	----	X	----	X	X	X	----	X	X**	X	----	X	X	----	----	X	----	X	13 de 23 (6 de los 10 básicos)	
ASPRODES Salamanca	X	X	X	X	X	X	X	X	X	X	X	X	X	X	X	X	----	X	X	X	X	X	22 de 23	
ASPROSUB Virgen de La Vega	X	----	X	----	X	X	----	----	----	X	X	----	X	X	X	X	----	----	X	X	----	X	14 de 23 (7 de los 10 básicos)	
Centro Villa San José	----	X	X	----	X	----	----	X	X	X	X	X	X	X	----	X	X	----	----	X	----	----	13 de 23 (6 de los 10 básicos)	
Fundación Personas ASPRONA Valladolid	X	X	X	X	X	X	X	X	X	X	X	X	X	X	X	X	X	X	X	X	X	X	23 de 23	
Fundación Personas Palencia ASPANIS**	X	X	X	----	X	X	----	X	X	X	----	X**	X	X	----	X	X	----	----	X	----	----	X	15 de 23 (8 de los 10 básicos)

ESTE INFORME ES DE CARÁCTER INFORMATIVO – La información reflejada se basa en los datos del año 2015 recogidos en las encuestas, que han sido completadas en algunos casos con llamadas, correos electrónicos y consultas a las páginas webs de las entidades participantes, por lo que puede haber algún desajuste con la realidad actual.

CASTILLA Y LEÓN	RECURSOS HUMANOS			ESTRUCTURA								ORGANIZACIÓN			PERS. CON DISC. INTELECTUAL O DEL DESARROLLO					COMUNIDAD				CUMPLIMIENTO DE INDICADORES	
	PROFESIONALES	VOLUNTARIOS	PRÁCTICAS	PRESUPUESTO PROPIO	DOCUMENTOS								PROGRAMAS	FRECUENCIA	HORARIO	PLANES DE OCIO	PARTICIPACIÓN				ACCIONES				
					Plan Anual	Memoria Servicio	Presupuesto	Registro Voluntari@s	Plan de Captación	Registro Participantes	R. Interno / M. Funciones	Elección de Actividades					Ev. Actividades	Selección de Voluntarios	Ev. del Servicio	Sensibilización	Asesoramiento y Formación	Participación Foros /Redes	Acuerdos y Convenios		
Fundación Personas Zamora**	X	X	X	----	----	X	----	X	X	X	X	X	X	X	X	----	----	----	X	X	X	----	16 de 23 (8 de los 10 básicos)		
Fundación San Cebrián**	X	X	X	----	X	X	----	X	X	X	---	X	X	X	X	X	X	----	X	X	X	X	19 de 23 (8 de los 10 básicos)		
INSOLAMIS**	X	X	X	X	----	X	X	X	X	X	X	---	X**	X	X	X	----	X	X	X	X	X	19 de 23 (9 de los 10 básicos)		

ESTE INFORME ES DE CARÁCTER INFORMATIVO – La información reflejada se basa en los datos del año 2015 recogidos en las encuestas, que han sido completadas en algunos casos con llamadas, correos electrónicos y consultas a las páginas webs de las entidades participantes, por lo que puede haber algún desajuste con la realidad actual.

LEYENDA					
CUMPLIMIENTO DE INDICADORES	Cumple indicadores de Serv. de ocio inclusivo (10 básicos y mínimo 17 del total)	Cumple indicadores básicos de los Serv. de ocio (8 de los básicos** y 16 del total)	Cumple la mayoría de los indicadores básicos de los Serv. de ocio (Mínimo 7 de los básicos y 14 del total)	No cumple indicadores básicos de los Serv. de ocio	No se puede valorar por falta de datos
	X: Cumple Indicador		----: No Cumple Indicador		**.: Observaciones

CATALUÑA Nº Entidades: 23	RECURSOS HUMANOS		ESTRUCTURA									ORGANIZACIÓN			PERS. CON DISC. INTELLECTUAL O DEL DESARROLLO				COMUNIDAD				CUMPLIMIENTO DE INDICADORES		
	PROFESIONALES	VOLUNTARIOS	PRÁCTICAS	PRESUPUESTO PROPIO	DOCUMENTOS							PROGRAMAS	FRECUENCIA	HORARIO	PLANES DE OCIO	PARTICIPACIÓN			ACCIONES						
					Plan Anual	Memoria Servicio	Presupuesto	Registro Voluntari@s	Plan de Captación	Registro Participantes	R. Interno / M. Funciones					Elección de Actividades	Ev. Actividades	Selección de Voluntarios	Ev. del Servicio	Sensibilización	Asesoramiento y Formación	Participación Foros /Redes		Acuerdos y Convenios	
ACIDH**	X	X	X**	X	X	X	X	X	X	X	X	X**	X	X	X	X	X	----	X	X	X	X	X	22 de 23	
APINAS	----	X	X	----	X	X	----	X	X	X	X	X	X	X	----	----	X	----	X	----	----	----	X	14 de 23 (6 de los 10 básicos)	
ASPANIN**	X	X	X	X	X	X	X	X	X	X	X	X	X	X	----	**	X	X	----	X	X	X	----	----	19 de 23
Associació Alb-Bosc **	----	X	X	X	X	X	X	X	X	X	X	----	X	X	X	----	X	----	X	X	X	X	X	19 de 23 (7 de los 10 básicos)	
Associació Agrupament d'esplai Collserola	----	X	----	X	----	----	X	X	X	X	----	--**	X	X	----	X	X	----	----	----	----	----	----	10 de 23 (6 de los 10 básicos)	
Associació Arc de Sant Martí	X	X	X	X	X	X	X	X	X	X	X	X	X	X	X	X	X	----	----	X	X	X	X	21 de 23	
A. Coord. de Col.lectius de Persones amb D. de L'Hospitalet	X	X	X	X	----	X	X	----	----	X	X	--**	X	X	----	----	----	----	X	X	X	----	----	13 de 23 (8 de los 10 básicos)	
A. de Fam. de Persones amb DI i del Des. TBC	X	X	----	X	X	X	X	X	X	X	X	X	X	X	----	X	X	----	----	----	----	----	X	17 de 23	

ESTE INFORME ES DE CARÁCTER INFORMATIVO – La información reflejada se basa en los datos del año 2015 recogidos en las encuestas, que han sido completadas en algunos casos con llamadas, correos electrónicos y consultas a las páginas webs de las entidades participantes, por lo que puede haber algún desajuste con la realidad actual.

CATALUÑA	RECURSOS HUMANOS			ESTRUCTURA								ORGANIZACIÓN			PERS. CON DISC. INTELLECTUAL O DEL DESARROLLO					COMUNIDAD				CUMPLIMIENTO DE INDICADORES	
	PROFESIONALES	VOLUNTARIOS	PRÁCTICAS	PRESUPUESTO PROPIO	DOCUMENTOS								PROGRAMAS	FRECUENCIA	HORARIO	PLANES DE OCIO	PARTICIPACIÓN				ACCIONES				
					Plan Anual	Memoria Servicio	Presupuesto	Registro Voluntari@s	Plan de Captación	Registro Participantes	R. Interno / M. Funciones	Elección de Actividades					Ev. Actividades	Selección de Voluntarios	Ev. del Servicio	Sensibilización	Asesoramiento y Formación	Participación Foros /Redes	Acuerdos y Convenios		
Associació ESCLAT	---	X	---	---	---	X	---	---	X	---	---	---	---	---	X	---	---	---	X	X	X	X	8 de 23 (3 de los 10 básicos)		
Associació L'estel**	---	X	---	X	X	---	X	X	X	X	---	X	X	X	X	X	---	---	---	X	X	X	X	16 de 23 (8 de los 10 básicos)	
Associació Obrir-se al Món	X	---	X	X	---	X	X	X	---	X	X	X	X	X	---	---	---	---	---	---	---	---	---	11 de 23 (8 de los 10 básicos)	
A. Pro-persones amb Dis. Fís. i Ps. de Sant Cugat del Vallés	X	X	X	---	---	X	---	---	X	X	X	X	X	X	---	X	X	---	---	---	---	---	X	13 de 23 (8 de los 10 básicos)	
Fed. Cat. d'Esports per a P.D.I-ACELL**	X**	X	---	---	X	X	---	X	X	X	X	X	X	X	X	X	---	X	X	X	X	X	X	19 de 23 (8 de los 10 básicos)	
Fundació ASTRES	X	---	---	X								X	X	X	X	X	X	---	X	X	X	---	X		
Fundació Autisme Mas Casadevall**	X	X	X	---	---	X	---	X	---	X	X	X	X	X	X	X	X	---	---	X	X	X	X	17 de 23 (8 de los 10 básicos)	
Fundació Privada MAP	X	X	---	X	X	X	X	X	X	X	X	X	X	X	X	X	---	---	---	X	X	X	X	19 de 23	
Fundación Reto	X	X	X	X	X	X	X	X	X	X	X	X	X	X	X	X	---	---	X	---	X	X	X	20 de 23	
Grandalla	X	X	X	X	---	X	X	X	---	X	---	X	X	X	---	X	X	---	X	X	X	X	X	18 de 23	
Grup Fundació Ramón Noguera	X	X	X	---	X	X	---	---	X	X	X	X	X	X	X	X	---	---	---	---	---	---	---	14 de 23 (6 de los 10 básicos)	
JOCVIU Associació																									

ESTE INFORME ES DE CARÁCTER INFORMATIVO – La información reflejada se basa en los datos del año 2015 recogidos en las encuestas, que han sido completadas en algunos casos con llamadas, correos electrónicos y consultas a las páginas webs de las entidades participantes, por lo que puede haber algún desajuste con la realidad actual.

CATALUÑA	RECURSOS HUMANOS			ESTRUCTURA								ORGANIZACIÓN			PERS. CON DISC. INTELLECTUAL O DEL DESARROLLO					COMUNIDAD				CUMPLIMIENTO DE INDICADORES
	PROFESIONALES	VOLUNTARIOS	PRÁCTICAS	PRESUPUESTO PROPIO	DOCUMENTOS							PROGRAMAS	FRECUENCIA	HORARIO	PLANES DE OCIO	PARTICIPACIÓN			ACCIONES					
					Plan Anual	Memoria Servicio	Presupuesto	Registro Voluntari@s	Plan de Captación	Registro Participantes	R. Interno / M. Funciones					Elección de Actividades	Ev. Actividades	Selección de Voluntarios	Ev. del Servicio	Sensibilización	Asesoramiento y Formación	Participación Foros /Redes	Acuerdos y Convenios	
Junts en Acció	X	X	X	X	---	X	X	X	X	X	X	X	X	X	X	X	X	---	---	X	X	X	X	20 de 23
Nexe Fundació	X	X	X	X	X	X	X	X	X	X	X	X	X	---	X	---	---	---	X	---	X	X	X	18 de 23
Ratio	X	X	X	X	X	X	X	X	X	X	X	X	X	X	X	X	X	---	---	X	X	X	X	21 de 23

EXTREMADURA Nº Entidades: 4	RECURSOS HUMANOS			ESTRUCTURA								ORGANIZACIÓN			PERS. CON DISC. INTELLECTUAL O DEL DESARROLLO					COMUNIDAD				CUMPLIMIENTO DE INDICADORES
	PROFESIONALES	VOLUNTARIOS	PRÁCTICAS	PRESUPUESTO PROPIO	DOCUMENTOS							PROGRAMAS	FRECUENCIA	HORARIO	PLANES DE OCIO	PARTICIPACIÓN			ACCIONES					
					Plan Anual	Memoria Servicio	Presupuesto	Registro Voluntari@s	Plan de Captación	Registro Participantes	R. Interno / M. Funciones					Elección de Actividades	Ev. Actividades	Selección de Voluntarios	Ev. del Servicio	Sensibilización	Asesoramiento y Formación	Participación Foros /Redes	Acuerdos y Convenios	
AEXPAINBA	X	X	X	X	X	X	X	X	X	X	X	X	X	---	X	X	---	X	X	---	X	X	X	20 de 23
Club de Ocio Koala**	---	X	X	---	---	X	---	X	X	X	X	X	X	---	X	X	---	---	X	X	X	X	X	16 de 23 (7 de los 10 básicos)
APROSUBA 2	---	X	---	---	---	X	---	X	X	---	X	X	X	X	X	---	---	---	X	X	X	X	X	14 de 23 (7 de los 10 básicos)
APROSUBA 13																								

ESTE INFORME ES DE CARÁCTER INFORMATIVO – La información reflejada se basa en los datos del año 2015 recogidos en las encuestas, que han sido completadas en algunos casos con llamadas, correos electrónicos y consultas a las páginas webs de las entidades participantes, por lo que puede haber algún desajuste con la realidad actual.

LEYENDA					
CUMPLIMIENTO DE INDICADORES	Cumple indicadores de Serv. de ocio inclusivo (10 básicos y mínimo 17 del total)	Cumple indicadores básicos de los Serv. de ocio (8 de los básicos** y 16 del total)	Cumple la mayoría de los indicadores básicos de los Serv. de ocio (Mínimo 7 de los básicos y 14 del total)	No cumple indicadores básicos de los Serv. de ocio	No se puede valorar por falta de datos
	X: Cumple Indicador		----: No Cumple Indicador		**: Observaciones

GALICIA Nº Entidades: 12	RECURSOS HUMANOS			ESTRUCTURA								ORGANIZACIÓN			PERS. CON DISC. INTELLECTUAL O DEL DESARROLLO					COMUNIDAD				CUMPLIMIENTO DE INDICADORES
	PROFESIONALES	VOLUNTARIOS	PRÁCTICAS	PRESUPUESTO PROPIO	DOCUMENTOS								PROGRAMAS	FRECUENCIA	HORARIO	PLANES DE OCIO	PARTICIPACIÓN			ACCIONES				
					Plan Anual	Memoria Servicio	Presupuesto	Registro Voluntari@s	Plan de Captación	Registro Participantes	R. Interno / M. Funciones	Elección de Actividades					Ev. Actividades	Selección de Voluntarios	Ev. del Servicio	Sensibilización	Asesoramiento y Formación	Participación Foros/Redes	Acuerdos y Convenios	
ACEESCA	X**	X	----	----	----	----	----	----	X	X	----	X**	X	X	----	X	X	----	----	X	----	----	X	11 de 23 (7 de los 10 básicos)
ASFAVAL																								
Asociación ASPAS	X	X	X	----	----	----	----	X	X	X	----	X	X	X	----	X	----	----	----	X	X	X	X	11 de 23 (7 de los 10 básicos)
Asociación BATA	X	X	X	X	X	X	X	----	X	X	----	X**	X	X	X	X	X	----	----	X	X	X	X	19 de 23
Asociación Galega San Francisco	----	X	X	----	----	X	----	X	----	X	----	X	X	X	----	----	----	----	----	----	----	----	----	8 de 23 (5 de los 10 básicos)
ASPADEZA	X**	X	----	X	----	X	X	X	----	X	----	----	X**	X	----	X	X	----	X	----	X	----	X	14 de 23 (9 de los 10 básicos)
ASPANANE	----	X	X	----	X	X	----	X	----	X	X	----	X	X	----	X	----	----	----	X	X	X	X	14 de 23 (6 de los 10 básicos)
ASPAVI	----	X	----	----	----	----	----	X	----	----	----	----	X	X	----	X	----	----	X	X	X	----	X	9 de 23 (4 de los 10 básicos)

ESTE INFORME ES DE CARÁCTER INFORMATIVO – La información reflejada se basa en los datos del año 2015 recogidos en las encuestas, que han sido completadas en algunos casos con llamadas, correos electrónicos y consultas a las páginas webs de las entidades participantes, por lo que puede haber algún desajuste con la realidad actual.

GALICIA	RECURSOS HUMANOS			ESTRUCTURA								ORGANIZACIÓN			PERS. CON DISC. INTELECTUAL O DEL DESARROLLO					COMUNIDAD				CUMPLIMIENTO DE INDICADORES	
	PROFESIONALES	VOLUNTARIOS	PRÁCTICAS	PRESUPUESTO PROPIO	DOCUMENTOS								PROGRAMAS	FRECUENCIA	HORARIO	PLANES DE OCIO	PARTICIPACIÓN				ACCIONES				
					Plan Anual	Memoria Servicio	Presupuesto	Registro Voluntari@s	Plan de Captación	Registro Participantes	R. Interno / M. Funciones	Elección de Actividades					Ev. Actividades	Selección de Voluntarios	Ev. del Servicio	Sensibilización	Asesoramiento y Formación	Participación Foros/Redes	Acuerdos y Convenios		
ASPNAIS	----	X	X	----	X	X	----	X	X	X	X	X	X	X	X	X	X	----	X	X	X	X	19 de 23 (7 de los 10 básicos)		
ASPRONAGA	X	X	X	X	X	X	X	X	X	X	----	X**	X**	X**	----	X	X	----	X	X	X	X	20 de 23		
CAMIÑA, Asociación Comarcal da Mariña Lucense	----	----	----	----	----	X	----	----	----	X	----	X	X	X	X	X	X	----	----	X	X	11 de 23 (7 de los 10 básicos)			
Special Olympics Galicia	X**	X	X	X	X	X	X	X	X	X	----	----	X**	X	----	X	X	X	X	X	X	X	20 de 23 (9 de los 10 básicos)		

ESTE INFORME ES DE CARÁCTER INFORMATIVO – La información reflejada se basa en los datos del año 2015 recogidos en las encuestas, que han sido completadas en algunos casos con llamadas, correos electrónicos y consultas a las páginas webs de las entidades participantes, por lo que puede haber algún desajuste con la realidad actual.

LEYENDA					
CUMPLIMIENTO DE INDICADORES	Cumple indicadores de Serv. de ocio inclusivo (10 básicos y mínimo 17 del total)	Cumple indicadores básicos de los Serv. de ocio (8 de los básicos** y 16 del total)	Cumple la mayoría de los indicadores básicos de los Serv. de ocio (Mínimo 7 de los básicos y 14 del total)	No cumple indicadores básicos de los Serv. de ocio	No se puede valorar por falta de datos
	X: Cumple Indicador		----: No Cumple Indicador		**: Observaciones

COMUNIDAD DE MADRID Nº Entidades: 26	RECURSOS HUMANOS			ESTRUCTURA								ORGANIZACIÓN			PERS. CON DISC. INTELLECTUAL O DEL DESARROLLO				COMUNIDAD				CUMPLIMIENTO DE INDICADORES		
	PROFESIONALES	VOLUNTARIOS	PRÁCTICAS	PRESUPUESTO PROPIO	DOCUMENTOS								PROGRAMAS	FRECUENCIA	HORARIO	PLANES DE OCIO	PARTICIPACIÓN				ACCIONES				
					Plan Anual	Memoria Servicio	Presupuesto	Registro Voluntari@s	Plan de Captación	Registro Participantes	R. Interno / M. Funciones	Elección de Actividades					Ev. Actividades	Selección de Voluntarios	Ev. del Servicio	Sensibilización	Asesoramiento y Formación	Participación Foros/Redes		Acuerdos y Convenios	
ADEMPA	X	X	X	----	----	X	----	X	X	X	----	X	X	X	----	X	X	----	----	----	X	----	13 de 23 (8 de los 10 básicos)		
AFANIAS	X	X	X	X	X	X	X	X	X	X	X	X	X	X	X	X	----	X	----	X	X	----	20 de 23		
AMI-3	X	X	X	X	X	X	X	X	X	X	----	X	X	X	X	X	----	----	X	X	X	X	20 de 23		
AMP	X	X	X	----	----	X	----	X	----	X	----	X	X	X	----	X	X	----	----	X	X	X	15 de 23 (8 de los 10 básicos)		
ANTARES	X	X	X	----	----	X	----	X	X	X	X	X	X	X	----	X	X	----	X	X	X	X	18 de 23 (8 de los 10 básicos)		
APADIS	X	X	X	----	X	X	----	X	X	X	X	X	X	X	X	X	----	----	X	X	X	X	19 de 23 (8 de los 10 básicos)		
APAFAM	----	X	----	----	X	X	----	X	----	X	X	X	X	----	X	X	----	X	----	X	X	X	15 de 23 (7 de los 10 básicos)		
Asociación ADISLI	----	X	X	X	X	X	X	X	X	X	X	X	X	X	X	X	----	X	X	X	X	X	21 de 23 (9 de los 10 básicos)		

ESTE INFORME ES DE CARÁCTER INFORMATIVO – La información reflejada se basa en los datos del año 2015 recogidos en las encuestas, que han sido completadas en algunos casos con llamadas, correos electrónicos y consultas a las páginas webs de las entidades participantes, por lo que puede haber algún desajuste con la realidad actual.

COMUNIDAD DE MADRID	RECURSOS HUMANOS			ESTRUCTURA								ORGANIZACIÓN			PERS. CON DISC. INTELLECTUAL O DEL DESARROLLO					COMUNIDAD				CUMPLIMIENTO DE INDICADORES	
	PROFESIONALES	VOLUNTARIOS	PRÁCTICAS	PRESUPUESTO PROPIO	DOCUMENTOS								PROGRAMAS	FRECUENCIA	HORARIO	PLANES DE OCIO	PARTICIPACIÓN				ACCIONES				
					Plan Anual	Memoria Servicio	Presupuesto	Registro Voluntari@s	Plan de Captación	Registro Participantes	R. Interno / M. Funciones	Elección de Actividades					Ev. Actividades	Selección de Voluntarios	Ev. del Servicio	Sensibilización	Asesoramiento y Formación	Participación Foros/Redes	Acuerdos y Convenios		
Asociación ALEPH-TEA	X	X	X	X	----	X	X	X	X	X	X	X	X	X	X	----	----	----	----	X	X	X	18 de 23		
Asociación Aranjuez - Pers. on disc. Intelectual	X	X	----	----	----	X	----	X	X	X	X	X	X	----	X	X	----	----	X	X	----	X	15 de 23 (8 de los 10 básicos)		
Asociación Cirvite	X	X	----	----	----	----	----	X	X	X	----	X	X	X	----	X	X	----	----	----	X	----	11 de 23 (8 de los 10 básicos)		
Asociación de minusválidos de Vicálvaro	X	X	X	----	X	X	----	X	X	X	X	----	X	X	----	X	X	----	----	X	----	X	15 de 23 (7 de los 10 básicos)		
Asociación Pauta	X	X	X	X	X	X	X	X	----	X	X	X	X	X**	X	X	----	----	X	X	X	X	20 de 23		
Asociación ASPADIR	----	X	----	X	X	X	X	X	X	X	----	X	X	X	X	X	----	X	X	----	----	----	16 de 23 (9 de los 10 básicos)		
ASPANDI	----	X	----	----	----	X	----	X	----	X	X	----	X	X	X	X	----	----	X	X	X	----	12 de 23 (6 de los 10 básicos)		
Fundación ADEMO	X	X	X	X	X	X	X	X	X	X	X	X	X**	X	X	X	----	X	X	X	X	X	22 de 23		
Fundación APROCOR	X	X	X	X	X	X	X	X	X	X	X	X	X	X	X	X	----	X	X	X	X	X	22 de 23		
Fundación Betesda	X	X	----	----	X	X	----	X	----	X	X	X	X	----	X	X	----	----	----	----	----	----	12 de 23 (7 de los 10 básicos)		
Fundación Carlos Martín	----	X	X	X	----	X	X	X	----	X	X	X	X**	X**	X	X	----	----	X	----	----	X	16 de 23 (9 de los 10 básicos)		
Fundación Gil Gayarre	----	X	----	X	----	X	X	X	X	X	X	X	X	X	X	X	----	X	X	X	X	X	19 de 23 (9 de los 10 básicos)		

ESTE INFORME ES DE CARÁCTER INFORMATIVO – La información reflejada se basa en los datos del año 2015 recogidos en las encuestas, que han sido completadas en algunos casos con llamadas, correos electrónicos y consultas a las páginas webs de las entidades participantes, por lo que puede haber algún desajuste con la realidad actual.

LEYENDA					
CUMPLIMIENTO DE INDICADORES	Cumple indicadores de Serv. de ocio inclusivo (10 básicos y mínimo 17 del total)	Cumple indicadores básicos de los Serv. de ocio (8 de los básicos** y 16 del total)	Cumple la mayoría de los indicadores básicos de los Serv. de ocio (Mínimo 7 de los básicos y 14 del total)	No cumple indicadores básicos de los Serv. de ocio	No se puede valorar por falta de datos
	X: Cumple Indicador		----: No Cumple Indicador		** : Observaciones

REGIÓN DE MURCIA Nº Entidades: 6	RECURSOS HUMANOS			ESTRUCTURA								ORGANIZACIÓN			PERS. CON DISC. INTELLECTUAL O DEL DESARROLLO				COMUNIDAD				CUMPLIMIENTO DE INDICADORES	
	PROFESIONALES	VOLUNTARIOS	PRÁCTICAS	PRESUPUESTO PROPIO	DOCUMENTOS								PROGRAMAS	FRECUENCIA	HORARIO	PLANES DE OCIO	PARTICIPACIÓN			ACCIONES				
					Plan Anual	Memoria Servicio	Presupuesto	Registro Voluntari@s	Plan de Captación	Registro Participantes	R. Interno / M. Funciones	Elección de Actividades					Ev. Actividades	Selección de Voluntarios	Ev. del Servicio	Sensibilización	Asesoramiento y Formación	Participación Foros/Redes		Acuerdos y Convenios
APANDIS**				----	----	----	X	----	X	X	--**	x	X	----	----	----	----	X	X	X	X			
APCOM	X	X	X	----	----	X	----	X	X	X	X	X**	X	X	X	X	X	----	X	X	X	X	20 de 23 (8 de los 10 básicos)	
ASTRADE	X**	X	---	----	X	X	----	X	X	X	X	X	X	X	X	X	----	----	----	X	X	X	17 de 23 (8 de los 10 básicos)	
ASTRAPACE	X**	X	X	----	X	X	----	X	X	----	X	X	X**	X**	X	X	X	----	----	X	X	----	X	17 de 23 (5 de los 10 básicos)
CEOM	X	----	----	----	----	----	----	----	----	X	X	X	X**	X**	----	X	X	----	----	X	X	X	X	10 de 23 (5 de los 10 básicos)
AFAPADE**		----	X	---	X	X	----	----	----	----	----	X	--**	--**	----	----	----	----	----	----	----	----	X	

ESTE INFORME ES DE CARÁCTER INFORMATIVO – La información reflejada se basa en los datos del año 2015 recogidos en las encuestas, que han sido completadas en algunos casos con llamadas, correos electrónicos y consultas a las páginas webs de las entidades participantes, por lo que puede haber algún desajuste con la realidad actual.

LEYENDA																								
CUMPLIMIENTO DE INDICADORES	Cumple indicadores de Serv. de ocio inclusivo (10 básicos y mínimo 17 del total)				Cumple indicadores básicos de los Serv. de ocio (8 de los básicos** y 16 del total)							Cumple la mayoría de los indicadores básicos de los Serv. de ocio (Mínimo 7 de los básicos y 14 del total)					No cumple indicadores básicos de los Serv. de ocio				No se puede valorar por falta de datos			
	X: Cumple Indicador												----: No Cumple Indicador											

NAVARRA Nº Entidades: 1	RECURSOS HUMANOS			ESTRUCTURA								ORGANIZACIÓN			PERS. CON DISC. INTELLECTUAL O DEL DESARROLLO				COMUNIDAD				CUMPLIMIENTO DE INDICADORES					
	PROFESIONALES	VOLUNTARIOS	PRÁCTICAS	PRESUPUESTO PROPIO	DOCUMENTOS							PROGRAMAS	FRECUENCIA	HORARIO	PLANES DE OCIO	PARTICIPACIÓN			ACCIONES									
					Plan Anual	Memoria Servicio	Presupuesto	Registro Voluntari@s	Plan de Captación	Registro Participantes	R. Interno / M. Funciones					Elección de Actividades	Ev. Actividades	Selección de Voluntarios	Ev. del Servicio	Sensibilización	Asesoramiento y Formación	Participación Foros /Redes		Acuerdos y Convenios				
ANFAS **	X	X	X**	X	----	X	X	X	X	X	X	X	X	X	----	**	X	X	----	X	X	X	X	X	X	X	X**	20 DE 23

LA RIOJA Nº Entidades: 3	RECURSOS HUMANOS			ESTRUCTURA								ORGANIZACIÓN			PERS. CON DISC. INTELLECTUAL O DEL DESARROLLO				COMUNIDAD				CUMPLIMIENTO DE INDICADORES				
	PROFESIONALES	VOLUNTARIOS	PRÁCTICAS	PRESUPUESTO PROPIO	DOCUMENTOS							PROGRAMAS	FRECUENCIA	HORARIO	PLANES DE OCIO	PARTICIPACIÓN			ACCIONES								
					Plan Anual	Memoria Servicio	Presupuesto	Registro Voluntari@s	Plan de Captación	Registro Participantes	R. Interno / M. Funciones					Elección de Actividades	Ev. Actividades	Selección de Voluntarios	Ev. del Servicio	Sensibilización	Asesoramiento y Formación	Participación Foros /Redes		Acuerdos y Convenios			
ARPS	X	----	X	----	X	X	----	----	----	X	X	X	X**	X	X	X	X	X	----	----	X	X	X	X	X	X	16 de 23 (8 de los 10 básicos)
ASPRODEMA-Rioja	X	X	X	X	X	X	X	X	X	X	X	X**	X**	X	X	X	X	----	X	X	X	X	X	X	X	X	22 de 23
Plena inclusión La Rioja	X	X	X	X	X	X	X	X	X	X	X	X	X	X	----	X	X	----	X	X	X	X	X	X	X	X	21 de 23

LEYENDA

ESTE INFORME ES DE CARÁCTER INFORMATIVO – La información reflejada se basa en los datos del año 2015 recogidos en las encuestas, que han sido completadas en algunos casos con llamadas, correos electrónicos y consultas a las páginas webs de las entidades participantes, por lo que puede haber algún desajuste con la realidad actual.

CUMPLIMIENTO DE INDICADORES	Cumple indicadores de Serv. de ocio inclusivo (10 básicos y mínimo 17 del total)	Cumple indicadores básicos de los Serv. de ocio (8 de los básicos** y 16 del total)	Cumple la mayoría de los indicadores básicos de los Serv. de ocio (Mínimo 7 de los básicos y 14 del total)	No cumple indicadores básicos de los Serv. de ocio	No se puede valorar por falta de datos
	X: Cumple Indicador		----: No Cumple Indicador		**: Observaciones

PAIS VASCO Nº Entidades:: 7	RECURSOS HUMANOS			ESTRUCTURA								ORGANIZACIÓN			PERS. CON DISC. INTELLECTUAL O DEL DESARROLLO				COMUNIDAD				CUMPLIMIENTO DE INDICADORES		
	PROFESIONALES	VOLUNTARIOS	PRÁCTICAS	PRESUPUESTO PROPIO	DOCUMENTOS								PROGRAMAS	FRECUENCIA	HORARIO	PLANES DE OCIO	PARTICIPACIÓN				ACCIONES				
					Plan Anual	Memoria Servicio	Presupuesto	Registro Voluntari@s	Plan de Captación	Registro Participantes	R. Interno / M. Funciones	Elección de Actividades					Ev. Actividades	Selección de Voluntarios	Ev. del Servicio	Sensibilización	Asesoramiento y Formación	Participación Foros/Redes		Acuerdos y Convenios	
APDEMA	X	X	X	X	X	X	X	X	X	X	----	X	X	X	X	X	X	----	X	X	X	X	X	21 de 23	
APNABI (Autismo Bizkaia)	X	X	X	X	X	X	X	X	X	X	X	X	X	X	X	X	X	----	X	X	X	X	X	22 de 23	
Asociación Uribe Costa	X	X	X	X	X	X	X	X	X	X	----	X	X	X	----	X	X	----	X	X	X	X	X	20 de 23	
ASPACE BIZKAIA	----	X	X	X	X	X	X	X	X	X	----	X	X	----	----	X	----	----	----	----	----	----	----	13 de 23 (6 de los 10 básicos)	
ATZEGI	X	X	X	X	X	X	X	X	X	X	X	X	X	X	X	X	X	----	X	X	X	X	X	22 de 23	
GAUTENA	X	X	X	X	X	X	X	X	X	X	----	X	X	X	X	X	X	----	----	X	X	X	----	19 de 23	
GORABIDE	X	X	X	X	X	X	X	X	X	X	X	X	X	X	X	X	X	----	----	X	X	X	X	21 de 23	

ESTE INFORME ES DE CARÁCTER INFORMATIVO – La información reflejada se basa en los datos del año 2015 recogidos en las encuestas, que han sido completadas en algunos casos con llamadas, correos electrónicos y consultas a las páginas webs de las entidades participantes, por lo que puede haber algún desajuste con la realidad actual.

LEYENDA					
CUMPLIMIENTO DE INDICADORES	Cumple indicadores de Serv. de ocio inclusivo (10 básicos y mínimo 17 del total)	Cumple indicadores básicos de los Serv. de ocio (8 de los básicos** y 16 del total)	Cumple la mayoría de los indicadores básicos de los Serv. de ocio (Mínimo 7 de los básicos y 14 del total)	No cumple indicadores básicos de los Serv. de ocio	No se puede valorar por falta de datos
	X: Cumple Indicador		----: No Cumple Indicador		**: Observaciones

COMUNIDAD VALENCIANA Nº Entidades: 10	RECURSOS HUMANOS			ESTRUCTURA							ORGANIZACIÓN			PERS. CON DISC. INTELLECTUAL O DEL DESARROLLO				COMUNIDAD				CUMPLIMIENTO DE INDICADORES		
	PROFESIONALES	VOLUNTARIOS	PRÁCTICAS	PRESUPUESTO PROPIO	DOCUMENTOS						PROGRAMAS	FRECUENCIA	HORARIO	PLANES DE OCIO	PARTICIPACIÓN			ACCIONES						
					Plan Anual	Memoria Servicio	Presupuesto	Registro Voluntari@s	Plan de Captación	Registro Participantes					R. Interno / M. Funciones	Elección de Actividades	Ev. Actividades	Selección de Voluntarios	Ev. del Servicio	Sensibilización	Asesoramiento y Formación		Participación Foros /Redes	Acuerdos y Convenios
AFANIAD	X	X	X	----	----	X	----	X	X	X	X	----	X	X	----	X	----	----	----	X	X	X	----	14 de 23 (7 de los 10 básicos)
ASMISAF	X	X	----	X	----	X	X	X	X	X	X	X**	X	----	X	----	----	----	X	X	X	----	----	16 de 23
Asociación APSA	X	X	X	X	X	X	X	X	X	----	X	X	X	X	X	----	X	X	X	X	X	X	----	21 de 23
Asociación de Minusválidos de Benidorm	----	X	X	----	X	X	----	X	X	X	----	--**	X	X	----	X	X	----	X	X	X	----	----	15 de 23 (6 de los 10 básicos)
Asociación de Paráliticos Cerebrales de Alicante (APCA)	X	X	X	----	----	X	----	X	X	X	----	X	X	X	X	X	----	----	X	X	----	----	----	15 de 23 (7 de los 10 básicos)
ASPANIAS Asoc. a favor de las personas con discapac. Intelectual de Elche	----	X	X	X	----	X	X	X	----	X	X	X**	X	----	X	X	----	----	X	----	----	----	----	14 de 23 (9 de los 10 básicos)
Associació Comarcal Prodiscapacitats PROSUB	X	X	X	----	X	X	----	X	X	X	X	X**	X	----	X	X	----	X	X	X	----	X	----	18 de 23 (8 de los 10 básicos)

ESTE INFORME ES DE CARÁCTER INFORMATIVO – La información reflejada se basa en los datos del año 2015 recogidos en las encuestas, que han sido completadas en algunos casos con llamadas, correos electrónicos y consultas a las páginas webs de las entidades participantes, por lo que puede haber algún desajuste con la realidad actual.

COMUNIDAD VALENCIANA	RECURSOS HUMANOS			ESTRUCTURA								ORGANIZACIÓN			PERS. CON DISC. INTELECTUAL O DEL DESARROLLO				COMUNIDAD				CUMPLIMIENTO DE INDICADORES	
	PROFESIONALES	VOLUNTARIOS	PRÁCTICAS	PRESUPUESTO PROPIO	DOCUMENTOS							PROGRAMAS	FRECUENCIA	HORARIO	PLANES DE OCIO	PARTICIPACIÓN			ACCIONES					
					Plan Anual	Memoria Servicio	Presupuesto	Registro Voluntari@s	Plan de Captación	Registro Participantes	R. Interno / M. Funciones					Elección de Actividades	Ev. Actividades	Selección de Voluntarios	Ev. del Servicio	Sensibilización	Asesoramiento y Formación	Participación Foros /Redes		Acuerdos y Convenios
ENDAVENT	X	X	----	X	X	X	X	X	X	X	X	--**	X	X	X	X	----	----	----	----	----	----	----	14 de 23 (8 de los 10 básicos)
Projecte Trèvol	X	X	X	X	X	X	X	X	X	X	X	X	X	X	X	X	----	X	----	X	----	----	----	19 de 23
Coordinadora de Disminuidos Físicos y Psíquicos de Villar del Arzobispo y Comarcas	----	X	X	----	X	X	----	X	X	X	X	X	X	X	X	X	----	----	----	X	X	X	X	17 de 23 (7 de los 10 básicos)

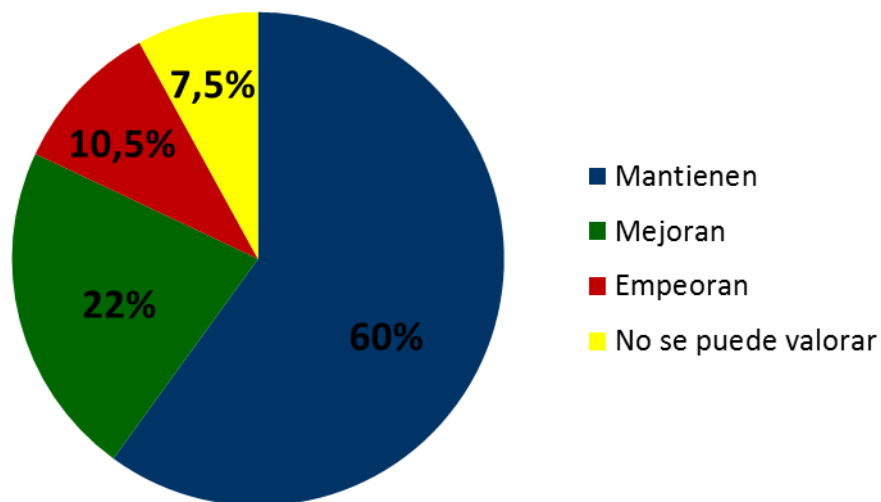
ESTE INFORME ES DE CARÁCTER INFORMATIVO – La información reflejada se basa en los datos del año 2015 recogidos en las encuestas, que han sido completadas en algunos casos con llamadas, correos electrónicos y consultas a las páginas webs de las entidades participantes, por lo que puede haber algún desajuste con la realidad actual.

5. RESULTADOS GLOBALES ENCUESTAS: 2007 – 2015

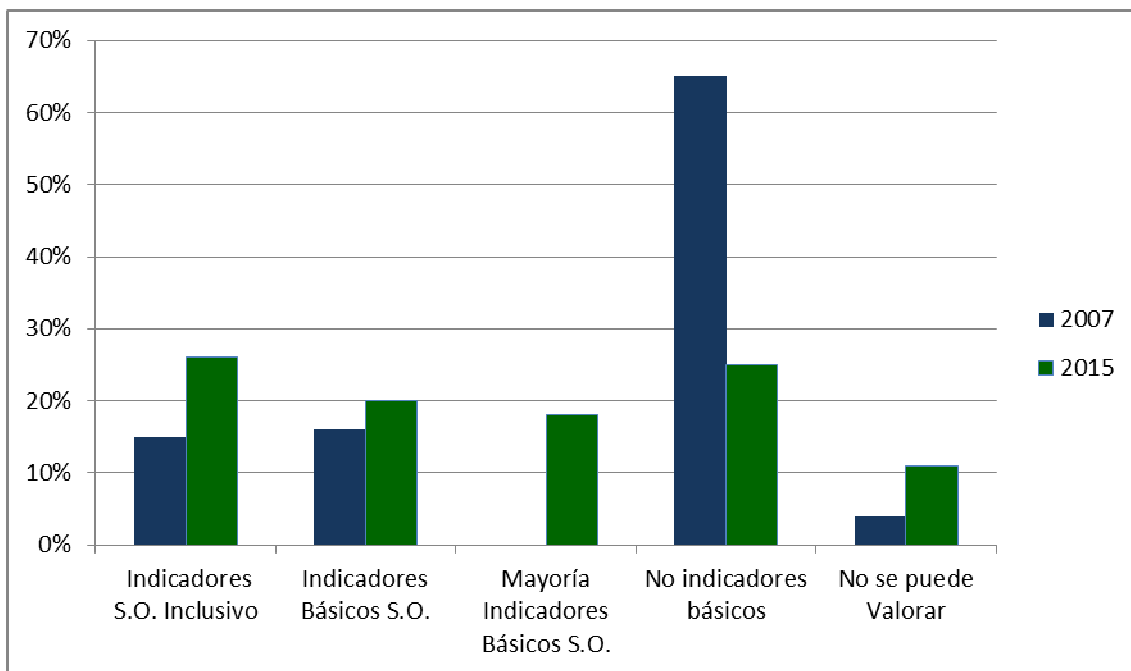
ENCUESTA	Nº Entidades que Contestan	Nº Entidades que contestan ambas encuestas
2007	185	67
2015	164	

De las 67 Entidades que han participado en ambas encuestas:

- 40 mantienen su situación respecto a los indicadores.
- 15 mejoran su situación respecto a los indicadores.
- 7 empeoran su situación respecto a los indicadores.
- 5 no se pueden valorar porque la encuesta no estaba completa.



Encuesta	Nº entidades que cumplen indicadores	Nº entidades que cumplen indicadores básicos	Nº entidades que cumplen mayoría indicadores básicos	Nº entidades que no cumplen indicadores	Nº entidades que no pueden valorarse
2007	27 (15%)	30 (16%)	----	121 (65%)	7 (4%)
2015	43 (26%)	33 (20%)	29 (18%)	41 (25%)	18 (11%)



PORCENTAJE RESPECTO A ENTIDADES QUE CUMPLIMENTAN LA ENCUESTA

ESTE INFORME ES DE CARÁCTER INFORMATIVO – La información reflejada se basa en los datos del año 2015 recogidos en las encuestas, que han sido completadas en algunos casos con llamadas, correos electrónicos y consultas a las páginas webs de las entidades participantes, por lo que puede haber algún desajuste con la realidad actual.

(Para los siguientes resultados sólo se contabilizan las encuestas completadas en su totalidad).

RECURSOS HUMANOS	Nº de entidades que cumplen indicador: 2007	Nº de entidades que cumplen indicador: 2015
Profesionales	62 (35%)	87 (60%)
<p>Comentarios Encuesta 2015 (sobre las 146 entidades que han completado la encuesta):</p> <ul style="list-style-type: none"> - El 4,8% de los profesionales no está contratado. - El 37,7% de los profesionales está contratado exclusivamente para ocio. - El 41% de los profesionales está compartido con otro área. - El 16,4% de los profesionales es de otra área y destina horas a ocio. <p>El total de horas que destinan los profesionales que coordinan ocio es de 2.793 horas semanales.</p> <p>El 62% de entidades tienen más profesionales de ocio contratados.</p> <p>El total de horas que destinan otros profesionales de ocio contratados es de 7.460 horas semanales.</p>		
Personas Voluntarias	150 (84%)	136 (93%)
<p>Comentarios encuesta 2015 (sobre las 146 entidades que han completado la encuesta):</p> <ul style="list-style-type: none"> - El 93 % de las entidades tiene voluntariado en el servicio de ocio. - El 82% de las entidades tiene responsable de voluntariado. - El 74% de las entidades tiene plan de captación, formación, seguimiento y evaluación del voluntariado. <p>Hay 5.318 personas voluntarias, de las cuales 3.681 son mujeres y 1.637 son hombres.</p>		
PRÁCTICAS		103 (70,5%)
<p>Comentarios Encuesta 2015 (sobre las 146 entidades que han completado la encuesta):</p> <ul style="list-style-type: none"> - El 70,5% de las entidades tiene personas en prácticas en el Servicio de ocio. <p>Hay 555 personas en prácticas, de las cuales 405 son mujeres y 150 son hombres.</p>		

ESTE INFORME ES DE CARÁCTER INFORMATIVO – La información reflejada se basa en los datos del año 2015 recogidos en las encuestas, que han sido completadas en algunos casos con llamadas, correos electrónicos y consultas a las páginas webs de las entidades participantes, por lo que puede haber algún desajuste con la realidad actual.

ESTRUCTURA	Nº de entidades que cumplen indicador: 2007	Nº de entidades que cumplen indicador: 2015
Presupuesto Propio	110 (62%)	70 (48%)
<p>Comentarios Encuesta 2015 (sobre las 146 entidades que han completado la encuesta):</p> <ul style="list-style-type: none"> - El 27% del presupuesto es financiado por organismos públicos. - El 8% del presupuesto es financiado por entidades privadas. - El 26% del presupuesto es financiado por las cuotas de las actividades. - El 18% del presupuesto es financiado por la cuota del servicio de ocio. - El 21% del presupuesto es financiado por fondos propios de la entidad. 		
Memoria de actividades del servicio	154 (86,5%)	129 (88%)
Registro de participantes	128 (72%)	141 (96,5%)
Plan anual del servicio	118 (66%)	80 (55%)
Registro de personas voluntarias		124 (85%)
Plan de captación, seguimiento y formación de Voluntariado		108 (74%)
Reglamento de funcionamiento interno / manual de funciones		89 (61%)

Comentarios Encuesta 2015 (sobre las 146 entidades que han completado la encuesta):

En relación a la DOCUMENTACIÓN ESPECÍFICA DEL SERVICIO:

- El 88,3% declara que tiene memoria de actividades del servicio.
- El 96,6% declara que tiene registro de participantes.
- El 54,8% declara que tiene plan anual del servicio.
- El 85,0% declara que tiene registro de personas voluntarias.
- El 74% declara que tiene plan de captación, seguimiento y formación.
- El 61% declara que tiene reglamento de funcionam. interno y/o manual de funciones.
- El 40,4% declara que tiene memoria económica anual.
- El 63,7% declara que tiene evaluación anual del servicio.
- El 48% declara que tiene presupuesto.
- El 93,8% declara que tiene seguro de responsabilidad civil.
- El 85,6% declara que tiene seguro de accidentes.
- El 77,4% declara que tiene ficha de conocimiento de participantes.
- El 37,7% declara que tiene carta derechos y deberes de participantes.
- El 54% declara que tiene carta de derechos y deberes del voluntariado.

- El 80% declara que tiene compromiso del voluntariado.
- El 48% declara que tiene carnet de voluntariado.
- El 7,5% declara que tiene documentación adicional.

ORGANIZACIÓN	Nº de entidades que cumplen indicador: 2007	Nº de entidades que cumplen indicador: 2015
Programas	100 (56%)	117 (80%)
Frecuencia	126 (70,8%)	143 (98%)
Horario	146 (82%)	144 (98,6%)

Comentarios encuesta 2015 (sobre las 146 entidades que han completado la encuesta):

- El 8,9% de las entidades se dedica sólo a ocio.
- El 91,8% de las entidades tiene otros servicios.
- El 44,5% de las entidades tiene centros de ocio propios. el número de centros específicos es de 121.

En relación a los programas, los datos globales son:

- El 78,8% declara que tiene programa deportivo.
- El 82,9% declara que tiene programa cultural.
- El 85% declara que tiene programa de turismo.
- El 84,2% declara que tiene programa recreativo.
- El 39% declara que tiene programa de mediación.

En los informes por comunidades se detallan observaciones sobre los mismos, ya que, algunos programas declarados no se ajustan ni en contenido, ni en frecuencia ni en horario.

En 2.015 participaron más de 17.900 personas con discapacidad intelectual o del desarrollo en programas y actividades de ocio.

PERSONAS CON DISCAPACIDAD INTELLECTUAL O DEL DESARROLLO	Nº de entidades que cumplen indicador: 2007	Nº de entidades que cumplen indicador: 2015
Planes De Ocio		84 (57,5%)
<p>Comentarios Encuesta 2015 (sobre las 146 entidades que han completado la encuesta):</p> <p>El 57,5% de las entidades realiza planes personales de ocio:</p> <ul style="list-style-type: none"> - El 65,4% están recogidos por escrito. - El 81% se elaboran con la Persona con discapacidad intelectual o del desarrollo. - El 93% incluyen los gustos, intereses y aficiones de la persona. - El 89,2% recogen las demandas concretas de la persona. - El 39% tienen una duración anual o bianual. - El 15% declara que todas las personas tienen. - El 32,9% declara que la mayoría de las personas tienen. - El 15% declara que al menos la mitad de las personas tienen. - El 37,3% declara que algunas personas tienen. 		
Elección de Actividades		139 (95,2%)
Evaluación de actividades		112 (76,7%)
Selección de personas Voluntarias		8 (5,5%)
Evaluación del Servicio		60 (41%)

ESTE INFORME ES DE CARÁCTER INFORMATIVO – La información reflejada se basa en los datos del año 2015 recogidos en las encuestas, que han sido completadas en algunos casos con llamadas, correos electrónicos y consultas a las páginas webs de las entidades participantes, por lo que puede haber algún desajuste con la realidad actual.

COMUNIDAD – ACCIONES	Nº de entidades que cumplen indicador: 2007	Nº de entidades que cumplen indicador: 2015
Sensibilización		116 (79,5%)
Asesoramiento y formación		106 (72,6%)
Participación en foros y redes		103 (70,5%)
Acuerdos y convenios		110 (75,3%)

Comentarios encuesta 2015 (sobre las 146 entidades que han completado la encuesta):

El 89,7% de las entidades declara que sus profesionales de ocio estarían interesados en participar en una red virtual para compartir experiencias, dudas, buenas prácticas con otros servicios.

Declaran que el tipo de iniciativas o actividades de la red podrían ser:

- Compartir experiencias, información iniciativas, formación y buenas prácticas.
- Realizar iniciativas conjuntas, coordinar estudios, fomentar colaboración y proyectos conjuntos.
- Compartir protocolos de actuación y formas de funcionamiento, gestión y organización.
- Búsqueda de captación de recursos, acuerdos y convenios.
- Realizar encuentros estatales.
- Tener mayor relación y conocimiento entre entidades.
- Foro de consultas, asesoramiento, dudas, resolución de problemas, debates.
- Crear grupos de trabajo para avanzar en el área del ocio, búsqueda de mejoras profesionales, unificar criterios, sistemas de gestión, líneas, valores y transformación de los servicios.
- Trabajar en accesibilidad.
- Redes de ocio inclusivo.
- Trabajo en envejecimiento activo y grandes necesidades de apoyo.
- Conocer bases teóricas, de legislación, de datos y prácticas.
- Herramienta para dar mayor visibilidad al trabajo que se hace.
- Acciones de sensibilización y de impacto en la comunidad.
- Favorecer el intercambio entre usuarios.
- Las personas con discapacidad deberían estar en la red para decir que quieren y necesitan, siendo la red un apoyo para lograrlo.

ESTE INFORME ES DE CARÁCTER INFORMATIVO – La información reflejada se basa en los datos del año 2015 recogidos en las encuestas, que han sido completadas en algunos casos con llamadas, correos electrónicos y consultas a las páginas webs de las entidades participantes, por lo que puede haber algún desajuste con la realidad actual.