



Universidade Federal do Espírito Santo

Manual de utilização do Sistema de Avaliação Docente do Portal do Professor da UFES

**Núcleo de Tecnologia da Informação - NTI
Abril/2016**

Apresentação

O presente tutorial visa explicar aos professores como funciona o Sistema de Avaliação dos Docentes. Para isto, será mostrado seu funcionamento no Portal do Professor e também no Portal do Aluno.

O Chefe de Departamento é o único professor a ter acesso às avaliações de todo seu departamento.

O professor tem a possibilidade de acompanhar o andamento de suas avaliações no ano e período correntes, bem como visualizar os resultados de suas avaliações, independentemente de ser ou não Chefe de Departamento.

Vale ressaltar que o responsável pela liberação da avaliação de docentes no Portal do Aluno é a Pró-Reitoria de Graduação (PROGRAD), via Portal do Servidor.

OBS: Atualmente há dois modelos de avaliação:

- **Avaliações até 2015/1 - 10 itens** de avaliação conforme o modelo do [Anexo III da Resolução nº 15/1989 do Conselho de Ensino, Pesquisa e Extensão - CEPE](#), disponível no site do DAOCS.
- **Avaliações a partir de 2015/2 - 9 itens** de avaliação conforme o modelo do Anexo V da [Resolução nº 48/2014 do CEPE](#), disponível no site do DAOCS.

1 - Portal do Professor

Como há dois níveis de acesso às avaliações de docentes, será mostrado o funcionamento separado em dois itens: [Chefe de Departamento](#) e [Professores em Geral](#).

a) Chefe de Departamento

1.1. Acessando o Menu do Coordenador de Curso

Passo 1 – O **Chefe de Departamento** acessa o Portal do Professor (<https://professor.ufes.br/>), e faz o login usando **seu** usuário e senha.

Passo 2 – Será exibida uma tela com um menu de opções (**Figura 1**). Dentre as opções exibidas, clicar na opção **Chefe do Departamento** no **Menu de Chefias**.



Figura 1 – Menu de Chefias do Portal do Professor

Passo 3 – Será mostrada uma tela com três opções (**Figura 2**).

Departamento de Engenharia Ambiental - CT

Pauta dos Professores
 Professor: PROFESSOR 1 ▼ Selecionar

Acompanhamento das Avaliações
 Listar todos os professores

Resultado final da avaliação dos Professores
 Professor: PROFESSOR 1 ▼ Selecionar
 Ano: 2016 ▼ Semestre: 1º ▼ Exibir relatório de todos os professores

Figura 2 – Opções do Menu do Chefe de Departamento

1.2. Acompanhamento das Avaliações em Andamento

Passo 1 – Voltando à **Figura 2**, note que no **Menu Chefe de Departamento** há uma opção ‘**Acompanhamento das Avaliações**’. Nesta opção, o Chefe pode acompanhar as avaliações em andamento (ou seja, do período e ano correntes). Para isso, basta clicar em ‘Listar todos os professores’.

Passo 2 – É exibido então um relatório com todas as disciplinas do departamento do período, separadas por professor, assim como o número de alunos matriculados em cada uma delas e o número de avaliações (número de alunos que já fizeram a avaliação via Portal do Aluno) (**Figura 3**).

Início:

Acompanhamento das Avaliações

Voltar

Ano/Período: 2011/2

| Professor | Disciplina | T | Nº Avaliações | Nº Alunos Mat. | % |
|-------------|---|----|---------------|----------------|-------|
| PROFESSOR 1 | AID10522 - Atelier de Fotografia e Design | 01 | 1 | 22 | 4.55 |
| PROFESSOR 2 | DDI05964 - VÍDEO I | 02 | 1 | 12 | 8.33 |
| | DDI05964 - VÍDEO I | 02 | 3 | 12 | 25.00 |
| PROFESSOR 3 | DDI05897 - FOTOGRAFIA I | 02 | 2 | 13 | 15.38 |
| PROFESSOR 4 | DDI05897 - FOTOGRAFIA I | 01 | 2 | 9 | 22.22 |
| PROFESSOR 5 | DDI05897 - FOTOGRAFIA I | 03 | 1 | 11 | 9.09 |
| PROFESSOR 6 | DDI05964 - VÍDEO I | 01 | 2 | 12 | 16.67 |
| PROFESSOR 7 | FTA03951 - SEMIOTICA DA IMAGEM | 01 | 1 | 30 | 3.33 |
| PROFESSOR 8 | FTA04974 - SEMIÓTICA | 01 | 1 | 24 | 4.17 |

Figura 3 – Relatório de Acompanhamento de Avaliações

1.3. Visualizando o Resultado Final da Avaliação de um Professor, dado um Ano e um Semestre

Passo 1 – Voltando à [Figura 2](#), note que no **Menu Chefe de Departamento** há uma opção ‘**Resultado final da avaliação dos Professores**’. Para visualizar o resultado de um professor específico, primeiro o Chefe de Departamento seleciona um professor. ([Figura 4](#)).

A interface mostra o título 'Resultado final da avaliação dos Professores'. Há um campo 'Professor:' com uma lista suspensa aberta, contendo as opções 'PROFESSOR 1', 'PROFESSOR 2' (destacada em azul), 'PROFESSOR 3', 'PROFESSOR 4' e 'PROFESSOR 5', além de três pontos de reticências. Um botão 'Selecionar' está destacado com um retângulo vermelho. Abaixo, há um campo 'Ano:' com o valor '2016' e um botão 'Todos os professores'.

Figura 4 – Selecionando um professor para ver o resultado final da avaliação

Passo 2 – Na próxima página o chefe de departamento deve então selecionar o ano e o semestre que deseja visualizar e clicar em ‘Exibir Relatório’. ([Figura 5](#)).

A interface mostra o título 'Resultado Final da Avaliação' e o link 'Voltar ao Menu'. Abaixo, há o texto 'Professor: PROFESSOR 2'. Há dois campos de seleção: 'Ano:' com o valor '2016' e 'Semestre:' com o valor '1º'. Um botão 'Exibir relatório' está destacado com um retângulo vermelho.

Figura 5 – Escolhendo o ano e o semestre para visualizar as avaliações do professor

Passo 3 – Após selecionar o ano e o semestre, é mostrado, em uma nova aba do navegador, o relatório em pdf contendo as médias obtidas pelo professor em cada disciplina. ([Figura 6](#)).

| Universidade Federal do Espírito Santo | | | | | | | | | | | | | | |
|--|-------|-------|-------|-------|-----------------------|-------|-------|-------|-------|-------|-------|--------------|-------------|-------|
| Avaliação do Professor | | | | | | | | | | | | | | |
| Professor: PROFESSOR 2 | | | | | Ano/Período: 2015 / 2 | | | | | | | | | |
| Disciplina | Turma | Nota1 | Nota2 | Nota3 | Nota4 | Nota5 | Nota6 | Nota7 | Nota8 | Nota9 | Média | Alunos Aval. | Alunos Mat. | % |
| AAA01234 - DISCIPLINA 01 | 01 | 36 | 28 | 32 | 39 | 37 | 34 | 34 | 37 | 33 | 5,74 | 6 | 40 | 15,00 |
| AAA01234 - DISCIPLINA 01 | 04 | 91 | 80 | 90 | 93 | 89 | 86 | 92 | 89 | 87 | 8,05 | 11 | 38 | 28,95 |
| AAA01234 - DISCIPLINA 01 | 05 | 76 | 67 | 67 | 74 | 71 | 65 | 79 | 76 | 67 | 7,93 | 9 | 13 | 69,23 |

OBS: Notas conforme itens de avaliação do modelo do Anexo V da Resolução nº 48/2014 do Conselho de Ensino, Pesquisa e Extensão - CEPE.

Nº Autenticação: 2526

Figura 6 – Relatório das avaliações do professor, no ano e semestre selecionados

1.4. Visualizando o Resultado Final da Avaliação de todos os Professores do Departamento, dado um Ano e um Semestre

Passo 1 – Ainda em **Resultado final da avaliação dos Professores**, para visualizar o resultado de todos os professores do departamento, o Chefe de Departamento deve selecionar o ano e o período e clicar em “Exibir relatório de todos os professores”. (Figura 7).

Resultado final da avaliação dos Professores

Professor: ANTONIO SERGIO FERREIRA MENDONCA ▼ Selecionar

Ano: 2015 ▼ Semestre: 1º ▼ Exibir relatório de todos os professores

Figura 7 – Visualizando o resultado final da avaliação de todos os professores

Passo 2 – Na próxima página o chefe de departamento pode escolher dentre dois formatos: PDF ou planilha eletrônica. Abaixo segue um exemplo de uma página do relatório em formato PDF. (Figura 8).


|  Universidade Federal do Espírito Santo Avaliação Geral de Professores | | | | | | | | | | | | | | |
|---|--|--|--|-----|-----|-----|-----|-----|------|------|-----|-----|--|--|
| PERÍODO: 2015/2 | | | Obs.: A média geral considera apenas turmas com no mínimo 1/3 de avaliações. | | | | | | | | | | | |
| Professor: | | | 1. Programação clara da disciplina Metodologia e recursos de ensino motivadores e condizentes 2. Estabeleceu conexão entre teoria e prática ou com o contexto social 3. Segurança e atualização no conteúdo 4. Foi pontual e cumpriu a carga horária prevista 5. Disponibilidade para atendimento individual 6. Elabora avaliações compatíveis com o conteúdo desenvolvido, discute e analisa o resultado com os alunos 7. Promoveu ambiente de aprendizado com predomínio do respeito mútuo e interação 8. Em que medida contribuiu para aquisição de conhecimentos na disciplina 9. | | | | | | | | | | Percentual de avaliações Média total | |
| Média Geral: | | | | | | | | | | | | | | |
| AAA00001 - DISCIPLINA 1 (TURMA 01, 18 alunos) | | | 8,0 | 8,5 | 8,0 | 9,5 | 8,0 | 9,0 | 10,0 | 10,0 | 9,0 | 11% | 8,9 | |
| AAA00002 - DISCIPLINA 2 (TURMA 01, 10 alunos) | | | | | | | | | | | | | 0% | |
| AAA00002 - DISCIPLINA 2 (TURMA 02, 1 aluno) | | | | | | | | | | | | | 0% | |
| AAA00003 - DISCIPLINA 3 (TURMA 01, 1 aluno) | | | | | | | | | | | | | 0% | |
| Professor: | | | 1. Programação clara da disciplina Metodologia e recursos de ensino motivadores e condizentes 2. Estabeleceu conexão entre teoria e prática ou com o contexto social 3. Segurança e atualização no conteúdo 4. Foi pontual e cumpriu a carga horária prevista 5. Disponibilidade para atendimento individual 6. Elabora avaliações compatíveis com o conteúdo desenvolvido, discute e analisa o resultado com os alunos 7. Promoveu ambiente de aprendizado com predomínio do respeito mútuo e interação 8. Em que medida contribuiu para aquisição de conhecimentos na disciplina 9. | | | | | | | | | | Percentual de avaliações Média total | |
| Média Geral: | | | | | | | | | | | | | | |
| AAA01234 - DISCIPLINA 1 (TURMA 01, 40 alunos) | | | 6,0 | 4,7 | 5,3 | 6,5 | 6,2 | 5,7 | 5,7 | 6,2 | 5,5 | 15% | 5,7 | |
| AAA01234 - DISCIPLINA 1 (TURMA 04, 38 alunos) | | | 8,3 | 7,3 | 8,2 | 8,5 | 8,1 | 7,8 | 8,4 | 8,1 | 7,9 | 29% | 8,1 | |
| AAA01234 - DISCIPLINA 1 (TURMA 05, 13 alunos) | | | 8,4 | 7,4 | 7,4 | 8,2 | 7,9 | 7,2 | 8,8 | 8,4 | 7,4 | 69% | 7,9 | |

Figura 8 – Relatório PDF com resultado final da avaliação de todos os professores

b) Professores em Geral

1.5. Acompanhamento das Avaliações em Andamento

Passo 1 – O professor acessa o Portal do Professor (<https://professor.ufes.br/>), e faz o login usando seu usuário e senha.

Passo 2 – Será exibida uma tela com um menu de opções do lado esquerdo. O professor deverá clicar no link **Acomp. Avaliações**, dentro do Menu '**Avaliações**'. (Figura 9).

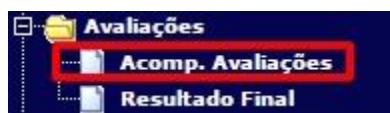


Figura 9 – Link para Acompanhamento da Avaliação dos Docentes

Passo 3 – Será exibida uma tela na qual o professor poderá visualizar o andamento da avaliação de suas disciplinas, por meio do número de alunos matriculados em cada uma

delas e o número de avaliações (número de alunos que já fizeram a avaliação via portal do aluno) (Figura 10).

Início:
Acompanhamento das Avaliações

[Voltar](#)

Ano/Período: 2011/2

| Professor | Disciplina | T | Nº Avaliações | Nº Alunos Mat. | % |
|-------------|---|----|---------------|----------------|------|
| PROFESSOR 1 | AID10522 - Atelier de Fotografia e Design | 01 | 1 | 22 | 4.55 |
| | AID10522 - Atelier de Fotografia e Design | 01 | 2 | 22 | 9.09 |

Figura 10 – Acompanhamento da Avaliação dos Docentes

1.6. Visualização do Resultado Final da Avaliação

Passo 1 – O professor deverá clicar no link **Resultado Final**, dentro do Menu ‘Avaliações’. (Figura 11).

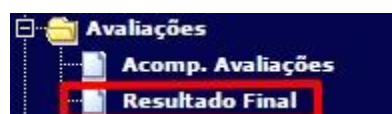


Figura 11 – Link para Acompanhamento da Avaliação dos Docentes

Passo 2 – Na próxima página o professor deve então selecionar o ano e o semestre que deseja visualizar e clicar em ‘Exibir relatório’. (Figura 10).

Início:
Resultado Final da Avaliação

Ano: 2015 ▾ Semestre: 1º ▾ [Exibir relatório](#)

Figura 12 – Visualizando o resultado final da avaliação

Passo 3 – Na próxima página o professor poderá escolher dentre três formatos: PDF, planilha eletrônica ou CSV. Abaixo segue um exemplo de uma página do relatório em formato PDF (Figura 13).



Universidade Federal do Espírito Santo

Avaliação do Professor

Professor: PROFESSOR 1

Ano/Período: 2015 / 1

| Disciplina | Turma | Nota1 (%) | Nota2 (%) | Nota3 (%) | Nota4 (%) | Nota5 (%) | Nota6 (%) | Nota7 (%) | Nota8 (%) | Nota9 (%) | Nota10 (%) | Média | Alunos Aval. | Alunos Mat. | % |
|-------------------------|-------|-----------|-----------|-----------|-----------|-----------|-----------|-----------|-----------|-----------|------------|-------|--------------|-------------|-------|
| AAA00001 - DISCIPLINA 1 | 01 | 80.00 | 55.00 | 77.50 | 97.50 | 92.50 | 65.00 | 75.00 | 75.00 | 90.00 | 72.50 | 7.80 | 4 | 14 | 28.57 |
| AAA00002 - DISCIPLINA 2 | 01 | 50.00 | 60.00 | 70.00 | 90.00 | 80.00 | 70.00 | 60.00 | 60.00 | 70.00 | 70.00 | 6.80 | 1 | 15 | 6.67 |
| AAA00003 - DISCIPLINA 3 | 01 | 60.00 | 70.00 | 80.00 | 90.00 | 80.00 | 80.00 | 90.00 | 80.00 | 70.00 | 80.00 | 7.80 | 1 | 5 | 20.00 |

Relatório Provisório

Figura 13 – Relatório PDF com resultado final da avaliação do professor

2 - Portal do Aluno

Esta seção tem como objetivo apresentar como é efetuada a avaliação pelos alunos, via Portal do Aluno.

2.1. Avaliação dos Docentes, via WEB, no Portal do Aluno

Passo 1 – O **aluno** acessa o Portal do Aluno (<https://aluno.ufes.br/>), e faz o login usando seu usuário e senha.

Passo 2 – Será exibida uma tela com um menu de opções do lado esquerdo. Durante o período de avaliação, o aluno deverá clicar no link **Avaliação dos Docentes** (Figura 14).

OBS: Este link só ficará disponível aos alunos após a liberação das avaliações pela Pró-Reitoria de Graduação (PROGRAD).

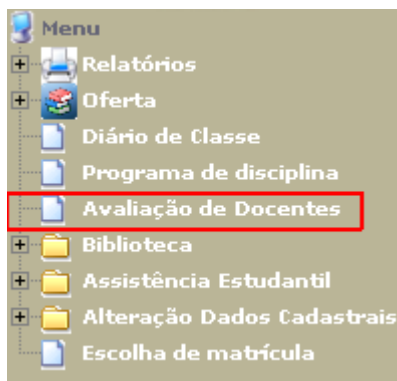


Figura 14 – Link para Avaliação dos Docentes

Passo 3 – Será exibida, na próxima página, uma caixa de seleção contendo os nomes das disciplinas que o aluno está matriculado naquele período, com seus respectivos professores. O aluno escolhe uma opção e clica no botão 'Avaliar'. (Figura 15).

A screenshot of the 'Avaliação de Docentes' form. The form has a header 'Início Avaliação de Docentes'. Below the header, it shows 'Ano:2015 Período: 2'. A message states: 'As avaliações em vermelho são obrigatórias para a solicitação de matrícula.' Below this is a dropdown menu with three options: 'DISCIPLINA 01 - PROFESSOR 1 (opcional)', 'DISCIPLINA 01 - PROFESSOR 1 (opcional)', and 'DISCIPLINA 02 - PROFESSOR 2 (opcional)'. The first two options are highlighted in blue. To the right of the dropdown is a button labeled 'Avaliar', which is highlighted with a red box.

Figura 15 – Escolhendo o par professor/disciplina a ser avaliado

Passo 4 – O aluno deve então preencher o formulário de avaliação e clicar no botão 'Enviar' ao acabar. (Figura 16)

Início

Avaliação de Docentes

| | | | | | | | | | | |
|--|-----------------------|-----------------------|-----------------------|-----------------------|-----------------------|-----------------------|-----------------------|-----------------------|-----------------------|-----------------------|
| Nome do Professor: PROFESSOR 1 | | | | | | | | | | |
| Departamento: Departamento de Educação, Política e Sociedade - CE | | | | | | | | | | |
| Disciplina: HISTORIA DA EDUCACAO I | | | | | | | | | | |
| Turma: 02 | | | | | | | | | | |
| Período: 2015/2 | | | | | | | | | | |
| Dentro dos itens relacionados abaixo, avalie o Professor citado nesta ficha. | | | | | | | | | | |
| Para indicar sua opinião, preencha cada item de acordo com a seguinte escala: | 1 | 2 | 3 | 4 | 5 | 6 | 7 | 8 | 9 | 10 |
| | Inferior | Fraco | Regular | Bom | Superior | | | | | |
| Itens de avaliação | Pontuação | | | | | | | | | |
| 1. Apresentou e discutiu o programa da disciplina (objetivos, estratégias, conteúdos, recursos, material bibliográfico, sistema de avaliação). | <input type="radio"/> | <input type="radio"/> | <input type="radio"/> | <input type="radio"/> | <input type="radio"/> | <input type="radio"/> | <input type="radio"/> | <input type="radio"/> | <input type="radio"/> | <input type="radio"/> |
| 2. Utilizou metodologia e recursos de ensino motivadores e condizentes com os objetivos e conteúdos propostos. | <input type="radio"/> | <input type="radio"/> | <input type="radio"/> | <input type="radio"/> | <input type="radio"/> | <input type="radio"/> | <input type="radio"/> | <input type="radio"/> | <input type="radio"/> | <input type="radio"/> |
| 3. Estabeleceu conexão entre os conteúdos teóricos e as práticas profissionais ou com o contexto social concreto. | <input type="radio"/> | <input type="radio"/> | <input type="radio"/> | <input type="radio"/> | <input type="radio"/> | <input type="radio"/> | <input type="radio"/> | <input type="radio"/> | <input type="radio"/> | <input type="radio"/> |
| 4. Demonstrou segurança e atualização no conteúdo que leciona | <input type="radio"/> | <input type="radio"/> | <input type="radio"/> | <input type="radio"/> | <input type="radio"/> | <input type="radio"/> | <input type="radio"/> | <input type="radio"/> | <input type="radio"/> | <input type="radio"/> |
| 5. Foi pontual, assíduo e cumpriu a carga horária prevista para a disciplina. | <input type="radio"/> | <input type="radio"/> | <input type="radio"/> | <input type="radio"/> | <input type="radio"/> | <input type="radio"/> | <input type="radio"/> | <input type="radio"/> | <input type="radio"/> | <input type="radio"/> |
| 6. Demonstrou disponibilidade para atendimento individual ao aluno. | <input type="radio"/> | <input type="radio"/> | <input type="radio"/> | <input type="radio"/> | <input type="radio"/> | <input type="radio"/> | <input type="radio"/> | <input type="radio"/> | <input type="radio"/> | <input type="radio"/> |
| 7. O professor elabora avaliações compatíveis e coerentes com o conteúdo desenvolvido, discute e analisa os resultados com os alunos. | <input type="radio"/> | <input type="radio"/> | <input type="radio"/> | <input type="radio"/> | <input type="radio"/> | <input type="radio"/> | <input type="radio"/> | <input type="radio"/> | <input type="radio"/> | <input type="radio"/> |
| 8. Promoveu ambiente de aprendizagem com predomínio do respeito mútuo e interação. | <input type="radio"/> | <input type="radio"/> | <input type="radio"/> | <input type="radio"/> | <input type="radio"/> | <input type="radio"/> | <input type="radio"/> | <input type="radio"/> | <input type="radio"/> | <input type="radio"/> |
| 9. Em resumo, em que medida o professor contribuiu para a aquisição de seus conhecimentos na disciplina ministrada | <input type="radio"/> | <input type="radio"/> | <input type="radio"/> | <input type="radio"/> | <input type="radio"/> | <input type="radio"/> | <input type="radio"/> | <input type="radio"/> | <input type="radio"/> | <input type="radio"/> |

Enviar

Figura 16 – Formulário de Avaliação dos Professores

OBS: A partir de 2015/2 a avaliação consta apenas de 9 itens.

Passo 5 – Após enviar a avaliação, o aluno pode continuar avaliando os professores restantes, se assim desejar. (Figura 17)

| |
|-----------------------------------|
| Professor(a) Avaliado(a). |
| Avaliar outros professores |

Figura 17 – Opção de continuar avaliando os professores restantes

Aqui se encerra o tutorial.

Dúvidas adicionais poderão ser resolvidas pelo menu **Fale Conosco** do Portal ou pelos telefones 4009-2322/2325.