



TOP 100


Estonia's Leading Enterprises

Рейтинг ТОП 100 эстонских предприятий

Mis oli mullu Eesti edukaim ettevõtte?

►6, 12

november 2008



Tehnoloogia loob võimalusi. Paneme need Teie heaks tööle.



Columbus IT on spetsialiseerunud ettevõtete töö efektiivsuse ja operatiivsuse parandamisele majandustarkvara, kliendihalduse ning ärianalüüsi süsteemide rakendamise abil. Columbus IT-l on laiapõhjaline kogemus Microsofti äriahenduste juurutamise ja toe alal. Columbus IT on rahvusvaheline ettevõtte, olles juurutanud enam kui 5000 süsteemi kaubandus-, tootmis-, teenindusettevõtetele ja avaliku sektori asutustele kogu maailmas. Ettevõtte on esindatud 30 riigis üle maailma ja oma 1200 töötajaga teenindatakse kliente 101 riigis.

columbus@columbusit.ee | www.columbusit.ee

►48-77 Valdkondade edukaimad firmad

►78-87 Maakondade edukaimad firmad

Priike – Kogenud joogiekspertidid väärtustavad kultuurset alkoholitarbimist



TÄHELEPANU! TEGEMIST ON ALKOHOLIGA.
ALKOHOL VÕIB KAHJUSTADA TEIE TERVIST.


Hennessy
X.O.
EXTRA OLD COGNAC

Esimene ja ainus originaal

Äripäeva peatoimetaja Meelis Mandel: Täna sed teod saavad eduks tulevikus	4
2007. aasta TOP 100 edetabel	6
TOP 100 esikoht	12
Ülevaade: Edukate edetabelis kaardipakk sassis	14
Küsitlus: Millised ettevõtted võiks olla järgmise aasta edetabelis?	16
2007. aasta käibe TOP 500	18
2007. aasta käibe kasvu TOP 200	28
2007. aasta kasumi TOP 200	32
2007. aasta rentaabluse TOP 200	36
2007. aasta omakapitali tootlikkuse TOP 200	40
2007. aasta omakapitali tootlikkuse TOP 200	44
Valdkondade edukamad	48
Kiiresti arenevad ettevõtted	76
Maakondade edukamad	78
Edetabelite ajalugu	88

Edetabelite koostamise metoodika

► Valdkonna/maakonna/naisjuhtidega ettevõtete TOP

Edetabelisse pääsemiseks pidi ettevõtete vastava valdkonna tegevuse osakaal käibest olema vähemalt 51% või ettevõtte pidi olema registreeritud või oma tootmist vastavas maakonnas. Samuti peab ettevõtte olema tegutsenud kahel järjestikusel täismajandusaastal. Naisjuhtide TOPi pääsesid juhid, kes olid ametis olnud vähemalt aasta. TOPi koostamiseks tellis Äripäev justiitsministeeriumi registrikeskusest eelmise aasta majandustulemuste põhjal käibelt suurimate ettevõtete andmed. Andmed saadeti ettevõtetele kontrollimiseks ja paluti neid täiendada puuduvate majandusnäitajatega. Samuti võtsime aluseks meile mittevastanud ettevõtete andmed justiitsministeeriumi registrikeskusest. Ettevõtted seati pingeritta kuue näitaja põhjal - 2007. aasta käibe, käibe kasvu 2006. aastaga võrreldes, 2007. aasta kasum majandustegevusest, kasumi kasv 2006. aastaga võrreldes, rentaablus aastal 2007 ja omakapitali tootlikkus aastal 2007. Iga näitaja põhjal reastati ettevõtted edetabelitesse, iga koht järjestuses andis kohale vastava arvu punkte. Punktid liideti, võitis kõige vähem punkte kogunud firma.

► Kiiresti arenevate firmade ehk Gaselli TOP

Tänavuse Gaselli TOPi koostamiseks tellis Äripäev justiitsministeeriumi registrikeskusest 2006. aasta majandustulemuste põhjal järgmistele tingimustele vastavate ettevõtete andmed:

- 2004. aasta müügitulu on üle 1 mln krooni (k.a);
- 2006. aasta müügitulu on alla 156,9 mln krooni;
- ettevõtte peab olema tegutsenud vähe-

ÄP TASUB TEADA

- Majandustulemused on valdkondade ja maakondade edetabelites esitatud tuhandetes kroonides.
- Kiiresti arenev ettevõtte on valdkondade/maakondade edetabelites märgistatud gaselli logoga.



Kui ettevõtte puudub TOPist

- Ettevõttel pole olnud aktiivset majandustegevust kahel täielikul majandusaastal (2006–2007).
- Ettevõtte kahe aasta keskmine omakapital või 2007. aasta omakapital oli negatiivne, ettevõtte arvutustes ei osale.
- Puudusid mõned finantsnäitajad, sest tabelisse pääsemise eeldus on käibe, kasumi ja omakapitali avaldamine 2006. ja 2007. aasta kohta.

malt kolm järjestikust majandusaastat (alates 2004. aastast) ja tegutseb ka praegu;

- ettevõtte müügitulu ja kasum on 2006. aastal võrreldes 2004. aastaga kasvanud vähemalt 50%;
- 2005. aasta müügitulu on suurem kui 2004. aasta oma ja 2006. aasta müügitulu on suurem kui 2005. aasta oma;
- 2006. aasta kasum on suurem kui 2004. aastal, samas võib 2005. aasta kasum olla väiksem kui 2004. aastal, kuid ühelgi aastal ei tohi olla kahjumit. Arvutamise aluseks võtsime 2006. aasta müügitulu ja kasumi kasvu 2004. aastaga võrreldes. Kokku osales Gaselli TOPi arvutustes 1905 ettevõtet.

ÄP LOE VEEBIST

- www.aripaev.ee/top Täielikud TOPide edetabelid

TOP 100

Toimetaja: **Rivo Sarapik**, tel 667 0181, e-post: rivo.sarapik@aripaev.ee
 TOPi andmebaaside koostajad:
Tiina Salumaa, Öilme Muru, Sirje Rumm, Hiie Köster, Jane Suu, Jana Kadastik tel 667 0381, e-post: jane.suu@aripaev.ee
 Reklaami projektijuht:
Asso Laido, tel 667 0072, e-post: asso.laido@aripaev.ee
 ftp.aripaev.ee/incoming/Rekl
 Kujundajad: **Estel Eli, Margit Toovere, Eve Rammo, Kristjan Gabral**
 Keeletoimetajad: **Tene Hook, Katrin Rikberg, Sven Saun**

Äripäev

Peatoimetaja: Meelis Mandel
 Väljaandja:
AS Äripäev
 Pärnu mnt 105, 19094 Tallinn
 telefon: (372) 667 0195, (372) 667 0222, faks: (372) 667 0265, (372) 667 0165
Toimetus
 e-post: aripaev@aripaev.ee
 tel: (372) 667 0111, faks: (372) 667 0265
 Korrespondent Tartus: Väinu Rozental, vainu.rozentala@aripaev.ee
 Korrespondent Washingtonis: Kertu Ruus, kertu.ruus@aripaev.ee
Reklaamiosakond
 e-post: reklaam@aripaev.ee, tel: (372) 667 0105, faks: (372) 667 0200
Seminarid ja käsiraamatud
 tel: (372) 667 0207, faks: (372) 667 0290
Raamatuklubi ja infolehed
 tel: (372) 667 0207, faks: (372) 667 0290
Tellimine ja levi
 e-post: register@aripaev.ee, tel: (372) 667 0099, faks: (372) 667 0300
 Tiraaž: **25 600**
 Tellimine internetis www.aripaev.ee/tellimine
 12 kuuks 3633 krooni
 Trükk AS Kroonpress
Äripäev veebis
www.aripaev.ee

Toimetus võtab endale õiguse kirju ja kaastöid vajaduse korral lühendada. Toimetus kaastöid ei tagasta. Kõik ajalehes Äripäev ja tema lisades avaldatud artiklid, fotod, teabegraafika (sh päevakajalisel, majanduslikul, poliitilisel või religioosel teemal) on autoriõigusega kaitstud teosed ning nende reprodutseerimine, levitamine ning edastamine mis tahes kujul on ilma ASi Äripäev kirjaliku nõusolekuta keelatud. Kaebuste korral ajalehe sisu kohta võite pöörduda Pressinõukogusse pn@eall.ee või tel (372) 646 3363.

Tänased teod vormuvad eduks lähiaastail

gal ajal on ettevõtlus ühe riigi käekäigule oluline. Kui aga kunagi on ettevõtlus ja ettevõtja oskused riigi käekäigule olulised, siis on see just praegu. Käesoleva edetabeli koostamine on Äripäeva tunnustusavaldus Eesti ettevõtjale.

Värske Eesti parimate ettevõtete nimekiri erineb 15 eelmisest, mida Äripäev koostanud, ühe olulise seiga poolest. Kunagi varem pole nimekirjas olnud sedavõrd palju ettevõtteid, kes sinna ei mahtunud aasta varem. Tervelt nelja ettevõtet viiest ei näinud me aasta tagasi 500 edukama seas.

On see hea või halb? Ühest küljest näitab see, et edu võib kiirelt kahaneda, ära sulada. Teisalt näitab edetabel, et edu võib küllalt kiirelt ka saavutada. Seekordsed tõusjad on nn tellistega seotud valdkonnad – kas neid laduvad, valmistavad või siis selle kõige tegemiseks raha laenavad ettevõtted. Ajastu märk.

Omaette fenomen on Arnout Lugtmeijeri juhitud transiidifirma Vopak E.O.S. 1990ndate keskel Eestisse tulnud belglane on aastate jooksul näidanud hämmastavat kohanemisvõimet, sihikindlust ja suutlikkust fookustada oma energia tulutoovaks tegevuseks. Võtta pool miljardit krooni kasumit 1,2 miljardi kroonise müügitulu pealt ei ole juhuga. Seda enam, et Lugtmeijer võidutses ka eelmise aasta edetabelis.

Me seisame majanduses muutuste lävel, mida võib võrrelda 1990ndate alguses ja keskepaigas aset leidnud turumajandusele üleminekuga.

Ja nagu siis toimunu – kohati valuline ja kohati väga valuline – pani aluse järgneva kümne aasta Eesti edu loole, olen kindel, et praegu aset leidev ümberkohandumine hakkab edu tooma ehk juba ülejärgmisel aastal.

Seniks kannatust ja kindlat meelt ettevõtete ja oma äriplaanide kohandamisel!

Olen kindel, et praegu aset leidev ümberkohandumine hakkab edu tooma ehk juba ülejärgmisel aastal. Seniks kannatust ja kindlat meelt ettevõtete ja oma äriplaanide kohandamisel!

Meelis Mandel, Äripäeva peatoimetaja



KINK MIS KESTAB!

Parim tehing aasta lõpuni



2008 – 2013



22 köidet

+ e-Entsüklopeedia
Internetis



www.tea.ee



Rahva Raamat

Eesti ettevõtete TOP 100 aastal 2007



TOP 100 Estonian Companies Рейтинг TOP 100 эстонских предприятий

koht rank место	firma nimi company наименование фирмы	tegevusala area of activity сфера деятельности	tegevjuht CEO руководитель	linn/mk city/county город/уезд	käive 2007 turnover 2007 нетто-оборот	kasum 2007 profit 2007 чистая прибыль	koht 2006 rank in 2006 место в 2006	punkte points сумма
1.	Vopak E.O.S. AS	transiit	Arnout Dirk Lugtmeijer	Tallinn	1 185 138	504 850	1.	206
2.	Swedbank AS	finantsvahendus	Erkki Raasuke	Tallinn	15 686 700	8 381 800	7.	289
3.	SEB Pank AS	finantsvahendus	Ahti Asmann	Tallinn	4 157 500	2 041 900	10.	301
4.	Danske Bank A/S Eesti Filiaal AS	finantsvahendus	Aivar Rehe	Tallinn	1 626 000	651 000	21.	329
5.	E.L.L. Kinnisvara AS	kinnisvara	Vahur Kaska	Tallinn	598 643	337 489	-	337
6.	Kunda Nordic Tsement AS	ehitusmaterjali- tootmine	Meelis Einstein	Lääne-Viru mk	1 174 877	441 630	15.	391
7.	Eesti Ehitus AS	ehitus	Jaano Vink	Tallinn	3 752 028	305 747	12.	394
8.	G4S Baltics AS	valdusfirma	Tarmo Keskküla	Tallinn	1 968 625	388 914	86.	423
9.	NCC Ehitus AS	ehitus	Toomas Aak	Tallinn	696 168	117 475	27.	433
10.	Riigimetsa Majandamise Keskus	metsamajandus	Aigar Kallas	Tallinn	1 595 396	385 103	-	441
11.	EMT AS	tele- kommunikatsioon	Valdo Kalm	Tallinn	3 206 748	1 154 035	16.	447
12.	Balti Investeeringute Grupi Pank AS	finantsvahendus	Targo Raus	Tartu	624 841	193 002	6.	451
13.	Agrochema Eesti OÜ	hulgikaubandus	Raimondas Zdanisus	Jõgeva	820 842	75 485	-	461
14.	Eesti Loto AS	meelelahutus	Aivar Lepp	Tallinn	410 155	88 948	-	466
15.	Facio Ehituse AS	ehitus	Toomas Tromp	Tallinn	940 117	77 196	-	533
16.	Carbochemtrade AS	hulgikaubandus	Juri Rapoport	Tallinn	1 804 123	136 737	-	534
17.	Rotermann City OÜ	kinnisvara	Mart Saa	Tallinn	339 894	58 600	-	537
18.	Volvo Estonia OÜ	kaubandus	Lars Fredrik Johannes Kjellgren	Tallinn	470 251	68 283	100.	553
19.	Oma Ehitaja AS	ehitus	Kaido Fridolin	Tallinn	576 027	43 041	-	560
20.	BLRT Grupp AS	masinaehitus	Fjodor Berman	Tallinn	4 617 301	552 351	50.	565
21.	Scania Eesti AS	kaubandus	Janno Karu	Tallinn	882 666	56 753	97.	565
22.	Nordmet AS	hulgikaubandus	Artur Veisman	Tartu	3 238 588	191 619	-	567
23.	Tallinna Kaubamaja AS	jaekaubandus	Raul Puusepp	Tallinn	5 892 423	422 324	32.	572
24.	Lemeks AS	puidutööstus	Jüri Külvik	Tartu	1 156 933	84 411	-	583
25.	Toftan AS	saematerjali- tootmine	Martin Arula	Võru mk	553 612	86 762	63.	583
26.	Jalajalg AS	hulgikaubandus	Rainer Tops	Tallinn	527 041	71 682	-	584
27.	maxit Estonia AS	ehitusmaterjali- tootmine	Viktor Valkiainen	Tallinn	698 865	626 122	38.	606



MUST sobib alati

MUST sobib Sulle. MUST tehakse just Sinu soovide ja vajaduste järgi. Sinu öelda on, kustkohast pingutada või järele anda. Ta istub Sulle nagu rätsepaülikond. MUST sobib KÕIGILE ja ALATI!

Nordea MUST on rahvusvaheline krediitkaart, mis paindub Sinu vajaduste järgi.

Saad ise valida tagasimakse suuruse ja maksepäeva.

Pikim intressivaba periood – kuni 54 päeva.

Mugavad tagasimaksed – otsekorraldusega ka teistest pankadest.

Tasuta reisikindlustus!

Kui taotled kaarti enne 15.12.2008, on Nordea MUST **pooleks aastaks intressivaba!**

Lisainfo meie kodulehel www.nordea.ee või tel 1772.


Nordea 

TOP 100

koht rank	firma nimi company наименование фирмы	tegevusala area of activity сфера деятельности	tegevjuht CEO руководитель	linn/mk city/county город/уезд	käive 2007 turnover 2007 нетто-оборот	kasum 2007 profit 2007 чистая прибыль	koht 2006 rank in 2006 место в 2006	punkte points сумма
28.	UPM-Kymmene Otepää AS	puidutööstus	Ando Jukk	Valga mk	306 577	91 120	-	619
29.	Ecometal AS	jäätmekäitlus	Marja Kiristaja	Sillamäe	318 329	54 382	-	624
30.	Arco Vara AS	kinnisvara	Lembit Tampere	Tallinn	727 188	250 319	77.	632
31.	Efore AS	elektroonika	Petri Virtanen	Pärnu	473 526	57 593	98.	640
32.	Põlva Piim Tootmine OÜ	toiduainetööstus	Aivar Häelm	Põlva	486 214	49 062	-	640
33.	Ehitusfirma Rand ja Tuulberg AS	ehitus	Taivo Täht	Tartu	1 008 785	52 788	95.	649
34.	Kanal 2 AS	meedia	Urmas Oru	Tallinn	222 176	68 764	-	650
35.	Elion Ettevõtted AS	tele-kommunikatsioon	Valdur Laid	Tallinn	2 565 304	658 363	41.	657
36.	Technomar & Adrem AS	tootmine	Igor Izraeljan	Harju mk	623 924	159 162	-	658
37.	Wendre AS	tekstiilitootmine	Vahur Roosaar	Pärnu	1 000 906	94 975	75.	674
38.	Favor AS	tootmine	-10.08 Aivar Kärmas, 10.08- Almar Proos	Harju mk	309 867	65 672	-	679
39.	Silberauto AS	hulgikaubandus	Väino Kaldoja	Tallinn	5 334 125	251 372	17.	684
40.	ES Sadolin AS	ehitusmaterjali tootmine	-10.08 Rein Reile, 10.08- Piret Minn	Tallinn	886 479	131 751	-	687
41.	Cramo Estonia AS	renditeenus	Ivar Valdmaa	Tallinn	358 349	124 971	42.	693
42.	Tallinna Vesi AS	kommunaal-majandus	Ian John Alexander Plenderleith	Tallinn	820 772	333 125	56.	694
43.	Saku Õlletehase AS	toiduainetööstus	Veli Pekka Tennilä	Harju mk	911 685	157 333	51.	699
44.	O-I Production Estonia AS	tootmine	Nicola Cuomo	Rapla mk	602 314	128 592	81.	709
45.	Bellus Furnitur OÜ	mööblitootmine	Urmas Aun	Lääne-Viru mk	263 821	48 382	-	711
46.	UPM-Kymmene Forest AS	hulgikaubandus	Daiga Veisa	Tallinn	1 264 144	31 722	-	716
47.	Stockmann AS	jaekaubandus	Maisa Annukka Romanainen	Tallinn	1 387 520	176 651	68.	718
48.	Trigon Funds AS	investeeringute juhtimine	Mehis Raud	Tallinn	251 547	81 646	-	726
49.	Tele2 Eesti AS	tele-kommunikatsioon	Toomas Tiivel	Tallinn	1 898 719	526 042	29.	732
50.	Amserv Grupi AS	valdusfirma	Raivo Kütt	Tallinn	2 364 574	96 397	37.	739
51.	Tartu Tarbijate Kooperatiiv TÜH	jaekaubandus	Tarmo Pungar	Tartu	568 879	113 162	-	740
52.	Magnum AS	hulgikaubandus	Leon Jankelevitsh	Tallinn	2 718 535	135 285	73.	740
53.	Ramirent AS	renditeenus	Ain Kerem	Tallinn	308 200	106 758	36.	741
54.	Prisma Peremarket AS	jaekaubandus	Janne Tapio Lihavainen	Tallinn	1 896 509	85 091	-	752
55.	Elisa Eesti AS	tele-kommunikatsioon	Sami Jussi Petteri Seppänen	Tallinn	1 884 542	390 291	72.	756
56.	Piimandusühistu E-Piim TÜH	toiduainetööstus	Jaanus Murakas	Järva mk	653 352	48 865	-	767
57.	TREV-2 Grupp AS	ehitus	Kaido Kaup	Tallinn	1 197 839	119 071	46.	769
58.	Mecro AS	jaekaubandus	Priit Prints	Tallinn	2 262 915	117 536	60.	771
59.	A. Le Coq AS	toiduainetööstus	Tarmo Noop	Tartu	1 156 389	168 082	67.	782
60.	ALSTOM Estonia AS	energeetika	Karl Jaanimägi	Tallinn	388 971	55 813	82.	784
61.	Betoneks AS	ehitusmaterjali tootmine	René Veigel	Tallinn	445 949	44 481	87.	785
62.	Siemens AS	hulgikaubandus	Avo Tihamäe	Tallinn	447 079	82 795	-	795
63.	Jysk Linnen'n Furniture OÜ	jaekaubandus	Tahvo Laansoo	Tallinn	291 207	42 492	-	799



munamassid
omletimix
munahüüve
keedetud ja kooritud kanamunad



AS Eesti Munatooted
Saha tee 18 Loo slevik
74201 Harju maakond
Tel. 4000 830
faks. 4000 840
emuna@emuna.ee



Säästlik uus Aveo nüüd 149 900 krooni!

5-aastane garantii. Kütusekulu vaid 5,5 l / 100 km.



AVEO Kuidas teha nii, et saaksid ka tõusvate kütusehindade juures nautida võimalikult mugavat autot ja vältida samas suuri kulusid? Chevrolet on sellele Aveo näol vastuse leidnud. Aveo on oma klassis üks väiksema kütusekuluga auto, seega säästad iga sõiduga. Ja see ei ole Aveo ainus eelis. Saad selle praegu soodushinnaga, kusjuures autol on suurepärase varustus, mille hulka kuuluvad ABS-pidurid, konditsioneer, elektrilised klaasitõstukid esiustel, CD-raadio ja 2 turvatähta. Tule kohe ja vaata lähima edasimüüja juures ise täpsemalt järele!

5
AASTAT
Või 150 000 km
Garantii

www.chevrolet.ee

GET REAL



CHEVROLET

Tallinn: Ascar, Tähesaju tee 14, tel 620 0913

Autospirit, Ehitajate tee 122, tel 659 9499

Tartu: Autospirit, Turu 47, tel 730 1367

Pärnu: Ascar, Tallinna mnt 89a, tel 445 5735

Jõhvi: Viking Motors Ida-Viru, Lääne 1b, tel 339 6201

Paide: Amserve Paide, Pärnu t. 114, tel 384 9063

TOP 100

koht rank	firma nimi company наименование фирмы	tegevusala area of activity сфера деятельности	tegevjuht CEO руководитель	linn/mk city/county город/уезд	käive 2007 turnover 2007 нетто-оборот	kasum 2007 profit 2007 чистая прибыль	koht 2006 rank in 2006 место в 2006	punkte points сумма
64.	E-Betonelement AS	ehitusmaterjali- tootmine	Vaido Leosk	Harju mk	808 639	111 684	39.	802
65.	Santa Monica Networks Group OÜ	investeeringute juhtimine	Justas Dargužas	Tallinn	431 826	26 170	-	808
66.	Nitrofert AS	keemiatööstus	Aleksei Nikolajev	Kohtla-Järve	973 354	170 562	-	818
67.	Eesti Statoil AS	jaekaubandus	Helle Kirs-Toiger	Tallinn	3 046 229	123 430	96.	818
68.	Mainor AS	kinnisvara	Ants Pilving	Tallinn	263 795	439 282	49.	838
69.	Top Connect OÜ	tele- kommunikatsioon	Max Rivshin	Tallinn	284 368	30 067	-	840
70.	Tartu Maja Betootooted AS	ehitusmaterjali- tootmine	Vallot Mangus	Tartu	520 000	90 700	18.	847
71.	EBC Ehitus AS	ehitus	Ago Arge	Kuressaare	230 903	25 531	-	857
72.	Eesti Gaas AS	teenused	Tiit Kullerkupp	Tallinn	2 294 853	117 775	-	857
73.	Uvic AS	toiduainetööstus	Ivan Zakotei	Harju mk	202 468	33 535	-	858
74.	Vestman Grupp AS	kinnisvara	Aivar Berzin	Viljandi	182 025	187 287	-	863
75.	Äripäev AS	kirjastus	Igor Rõtov	Tallinn	233 165	44 197	-	865
76.	ABB AS	tootmine	Bo Roger Vilhelm Henriksson	Tallinn	1 697 522	88 824	-	875
77.	Lasbet AS	ehitusmaterjali- tootmine	Agu Möldre	Tallinn	220 566	73 633	-	877
78.	Nordea Finance Estonia AS	finantsvahendus	Silver Kuus	Tallinn	286 304	83 584	-	880
79.	Palmse Mehaanikakoda OÜ	masinatööstus	Anti Puusepp	Lääne-Viru mk	215 389	30 594	-	886
80.	Cueks AS	ehitus	Ludmila Kanepe	Tallinn	651 461	15 051	-	893
81.	Woodwell AS	metsamajandus	Tiit Nilson	Tartu	262 404	47 912	-	895
82.	Rait AS	ehitusmaterjali- tootmine	Ivar Dembovski	Tartu mk	540 393	48 848	-	896
83.	Rautakesko AS	jaekaubandus	Alo Ivask	Tallinn	1 441 273	66 491	88.	897
84.	MAXIMA Eesti OÜ	jaekaubandus	Margus Pärn	Tallinn	2 543 176	45 261	-	902
85.	Prike AS	hulgikaubandus	Lauri Pöldemaa	Tallinn	628 350	26 350	-	903
86.	Esraven AS	jaekaubandus	Vello Kunman	Tallinn	394 264	106 259	-	906
87.	BGN Trading OÜ	kaubandus	Pavel Gordeev	Tallinn	790 482	27 904	-	912
88.	Würth AS	hulgikaubandus	Lauri Luks	Harju mk	321 586	73 828	-	916
89.	Baltic International Trading OÜ	hulgikaubandus	Aleksei Obuhhov	Tallinn	7 113 121	17 036	-	921
90.	Raunopol AS	ehitus	Rene Tunder	Tallinn	203 597	27 673	-	926
91.	Baltem AS	jaekaubandus	Jan Berkovitch	Harju mk	442 451	29 598	-	927
92.	Norma AS	tootmine	Peep Siimon	Tallinn	1 263 942	124 543	-	928
93.	Rondam Grupp AS	kinnisvara	Anti Seli	Tartu	375 906	44 179	-	929
94.	Saint-Gobain Ehitustooted Eesti AS	hulgikaubandus	Hellart Kala	Tartu	399 680	24 637	-	932
95.	Olympic Entertainment Group AS	meelelahutus	Andri Avila	Tallinn	2 487 298	424 403	-	937
96.	INTRAC Eesti AS	hulgikaubandus	Raul Rand	Harju mk	505 795	37 240	-	943
97.	ELKE Auto AS	kaubandus	Valdik Üski	Tallinn	903 387	63 544	34.	948
98.	Veho Eesti AS	kaubandus	Ando Nõel	Tallinn	1 197 391	41 023	-	950
99.	Kaupmees & Ko AS	hulgikaubandus	Margus Press	Tallinn	1 161 995	60 538	-	955
100.	Glamox HE AS	tootmine	Meelis Peterson	Harju mk	265 342	37 279	-	956



Narva mnt 7B, Tallinn 10117
tel: 699 6702, mob: 5079101
www.ariko.ee, arvutikool@ariko.ee

IT PROFESSIONAALNE KASUTAMINE TAGAB EDU!

- Ettevõttekesksed koolitused Tallinnas, Tartus ja mobiilsete arvutiklassidega kohapeal
- Firmarühmade tasuta testimine, vajaduste kaardistamine
- Projektjuhile vajalikud tööriistad: MS Project, Excel, Word, Outlook
- Efektivne ajajuhtimine (Outlookis e-posti ja e-koostöö etiki juurutamine)
- Uus MS Office 2007 – kõikidele tasemetele
- Uus OpenOffice 3.0 – kõikidele tasemetele



PÜHENDUMUSES ON JÕUD!

Suur sügis on jälle käes. Premium Boats koos Regal'iga tänab kõiki meie kliente meeldiva koostöö eest hooajal 2008. Tänu teile on Regalist kujunemas Eestis enimsoositud Ameerika Ühendriikides toodetud mootorpaat.

Tahame teiega jagada uudist, et sõltumatu ajakirja *Quality Magazine* poolt on Regal Marine Industries Inc. teeninud koha USA kvaliteetseimate tootmisettevõtete TOP 100-s, olles nimekirjas 26ndal kohal vaid paar kohta tagapool sellisest gigandist nagu seda on General Electric (#22) ja eespool sellistest prominentidest nagu Raytheon Missile Systems (#28) ja Lear Corporation (#45).

Mis siis on Regali edu taga?

Paaditootja sõnul on see süstemaatiline pühendumus missioonilausele *pakkuda klientidele tõelist rahulolu*. Maailmas on kümneid paaditootjaid, kes väidavad et just nemad ehitavad parimaid paate. Samas kelle hinnang selles küsimuses loeb? Teame, et ikka paadi ostnud kliendi oma. Sõltumatu turu-uuringuteagentuur **JD Power and Associates** (www.jdpower.com The McCraw Hill companies gruppi kuuluv ettevõtte) küsib igal aastal USA-s paadiomanike käest, kuidas nad ostetud paadiga rahul on. Regali kliendid on viimased kolm aastat järjest andnud kõrgeimad hinnanguid järjestades Regali 2008.aastal koguni kahes segmendis, sportpaadid pikkusvahemikus 16-19 jalga ja sportkruiserid pikkusvahemikus 24-33 jalga, kõrgeimale poodiumile.

Regal disainis 2009.a. paadihooajaks 3 uut paadimudelit – nende ja teiste mudelitega lähemalt tutvumiseks vaata www.premiumboats.ee

Kohtumisteni vee peal!

Ivar Kõllo

Tegevjuht
Premium Boats

MEIE PÜHENDUME, SINA VÕIDAD!



Premium Boats OÜ
Regati pst.1 Tallinn

www.premiumboats.ee

info@premiumboats.ee

Lugtmeijer: suurinvesteeringud kannavad vilja

Vopak E.O.S.-ile tõi TOP 100 võidu usk siinse tegevusmudeli õigsusesse, pikaajalised investeeringud ning Royal Vopaki lisandumine ettevõtte omanikeringi.

Küsimustele vastab TOP 100 võitnud Vopak E.O.S.-i tegevjuht Arnout Lugtmeijer.

Ettevõtte käibe kasv eelmisel aastal oli 1,55kordne. Mis on selle taga?

Eesti majanduses toimuvast ning Eesti-Vene suhete keerukusest hoolimata on Vopak E.O.S.-i omanikud ja juhtkond uskunud Eestisse ja meie siinse tegevusmudeli õigsusesse ning suutnud oma äri efektiivselt korraldada. Meie usu ja plaanide pikaajalisuse suurimaks kinnituseks on veel viimase aasta jooksul ettevõtte edasiarendamiseks investeeritud rohkem kui 300 miljonit krooni. Lisatõuke andis ka Royal Vopaki lisandumine ettevõtte omanikeringi.

Trendgate'i ja E.O.S.-i mahutiparkide edukas ühendamine 2007. aastal tegi meie jaoks võimalikuks mahuti-

võimsuste efektiivsema kasutuse.

Ettevõtte kasum kasvas eelmisel aastal 53%. Mis sellise muutuse tõi?

Kui vaadata meie tulemusi lähemalt, siis oli kasv isegi suurem, kuna aasta varem saime me suure lisakasumi vahetuskursi muutustelt. Töödeldes suurema koguse kaupu, saime me tulu mastaabiefektilt, ehkki seejuures kasvasid ka meie tegevuskulud. Energiakandjate hinna järsu tõusuga seoses saavutasime kõrgemad marginaalid tonni kohta.

Seejuures ei tohi unustada, et Vopak E.O.S.-i aktsionärid on investeerinud väga suuri summasid, et arendada välja mahutipark, mis täidab neid uusi turunõudmisi. Viimase kolme aasta jooksul tehtud investeeringud ületavad kaugelt miljardi krooni.

Millised on olnud kolm olulisemat sündmust ettevõtte arengus viimase aasta jooksul?

Esiteks, meie mahutiparki integreerimine maailma suurima terminaloperaatori

Royal Vopaki tegevusse, mis on 2008. aasta suurim saavutus ja millest põhiosa ettevalmistusi tehti 2007. aastal.

Teiseks, meie oma raudteeveo firma E.R.S.-i tegevuse arendamine, mis alustas opererimist 2008. aasta mais ja mis ühtlasi nõudis suuri ettevalmistusi 2007. aastal. E.R.S. on loonud 100 uut töökohta 2008. aastal ja oleme sinna investeerinud üle 100 miljoni krooni, mis läks vedurite ostmiseks. Tänu sellele oleme edukalt vähendanud transpordikulusid võrreldes eelmiste aastatega.

Kolmandaks, ühe kõiki varasid haldava meeskonna moodustamine. Mitme eri ettevõtte, mis varem üksiteisega konkureerisid, integreerimine ühtseks meeskonnaks on suur osa meie praeguses eduvalemis. Investeerisime suuri summasid tööprotsessi efektiivsemaks muutmiseks ja see on nüüd oma esimesi vilju andmas.

Milliste teguritega ja mõjudega arvestate ettevõtte järgmise aasta eelarvet tehes?

Oleme kindlad oma suut-

likkuses jätkata efektiivset tegevust. Siiski, mahutiparki operaatorina sõltume me täielikult raudtee efektiivsusest, sest 90% meie mahtudest saabub naftatöötlemistehastest tsisternvagunites. Kahjuks tuleb tunnistada, et valitsus ei ole suutnud efektiivselt raudteefirmat juhtida, eriti selle suhtes, mis puudutab raudteeinfrastruktuurile kulutatavaid summasid. Olukorras, kus Eesti Raudtee veomahud on järsult kukkunud, ei tundu kedagi valitsuses huvitatavat küsimus, miks ettevõtte kulud kasvavad ja miks need on pandud täielikult kaubavedajate kanda. Infrastruktuuriga seotud kulud on kasvanud viimase kahe aastaga 400% ja tundub, et selle kasvu peatumist pole näha. See mõjutab tugevasti Eesti sadamate ja logistika sektori tegevust.

Tundub, et valitsus ei ole teadlik sellest, et kaubamahud jätkavad lange- mist, et kulud kasvavad ja kogu transiidiahel võib katkeda. Sel hetkel viib see ma-

Äp VÕITJA

1. koht

Vopak E.O.S. AS (end E.O.S.)

- ▶ asutatud: 1993
- ▶ asukoht: Tallinn
- ▶ tegevusala: naftasaaduste hoiustamine ja ümberlaadimine
- ▶ tegevjuht: Arnout Dirk Lugtmeijer
- ▶ töötajaid 2007: 273
- ▶ omanikud: Intercross Investments B.V. 44%, Tankmaatschappij Dipping B.V. 34,99%, ESTVIEW B.V. 20,99%
- ▶ koht TOPis eelmisel aastal: 1.

Äp KOMMENTAAR

Vopak E.O.S. on näide Eesti transiidedulo jätkust. Nii võimsat ettevõtet pole ei Eestis, Soomes, Venemaal ega mujal Euroopaski.

Transiiti kahjustavale poliitikale vaatamata on Vopak E.O.S. võimas ja efektiivne. Nende edu on taganud õiged otsused: õiged strateegilised otsused, eesrindlik tehnoloogia ning turul õige platseerumine. Õige

oli panustada raudteetranspordi. Nad on tugevad ka turunduses, külje alla on osatud pugeda Vene klientidele ning nad on alati olnud uuendusmeelsed ning efektiivsed.

Nad on tehniliselt nii võimsad, et seda ei suuda murda isegi Vene poliitiline tahe. Aga üks poliitika puudutab neidki, see pole lihtsalt nendeni veel jõudnud, see võtab aega. **Raivo Vare**

Et tagada kliendile soodsaim hind, otsustasime laiendada oma tegevust nii, et see hõlmab ka raudteevedusid.

Arnout Lugtmeijer, Vopak E.O.S. Asi tegevjuht

jandusest välja 30–40 miljardit krooni transpordi- ja logistikasektori raha ja riik peab infrastruktuuri ülevaheldamiseks kulutama igal aastal üle miljardi krooni, et võimaldada reisijateveo jätkumist. Me kuuleme fantastilistest plaanidest hakata saatma konteinerid

Eesti kaudu, kuid kes nõustub investeerima, ilma et ta teaks, kui suured saavad olema transpordikulud?

Millised on viis teie ettevõtte arengut mõjutavat sündmust-tegurit järgmisel aastal?

See on sama, mis kinnisvaraga: asukoht, asukoht, asukoht. Antud juhul on küsimus selles, kas meie asukoht on klientide jaoks huvitav ja vastuvõetav ning et selles asukohas tegutsemist ei häiriks välised tegurid. Meie tegevust viimastel aastatel on sellised tegurid juba häirinud, kuid oleme siiski jätkuvalt optimistlikud.

Urve Viik

▶ Arnout Lugtmeijeri juhitud Vopak E.O.S. kasvatas aastaga käivet üle pooleteise ja kasumit üle kahe korra.

Foto: Raul Mee

75

► mln krooni ehk 10 mln mullusest enam oli 500 suurema käibega firma keskmine kasum.

9%

► võrra kahanes mullu kasumit kasvatanud ettevõtete arv võrreldes 2006. aastaga.

17

► korral on esikümnes olnud telekomifirmad, 15 korral kaubandus- ning ehitusettevõtted.

379

► mld krooni oli Äripäeva Edukate Ettevõtete käibe TOP 500 koondkäive 2007. aastal. Kerkis see aastaga 3,92%.

181

► mln kroonise käibega mahtus sel aastal veel 500 käibelt suurema ettevõtte nimekirja. Aasta tagasi piisas 153 miljonist.

Edukate edetabelis kaardipakk sassis

2006. aasta Edukate Ettevõtete pingerea TOP 100 moodustanud ettevõtetest on 2007. aasta saja edukama hulka jõudnud vaid 43.

2007. aasta Eesti Edukamate ettevõtete TOP 100 suurim tõusja on ühtlasi Äripäeva Kinnisvarafirmade TOPi võitnud ASE.L.L. Kinnisvara, kes kasvatas võrreldes 2006. aastaga eelmisel aastal käivet 3,32 korda.

E.L.L. Kinnisvara tegevdiriكتور Vahur Kaska ütles Kinnisvara TOPi võitu kommenteerides, et näeb edu taga õigeaegsete, majandusprotsessidest sammu võrra ees olevate otsuste vastuvõtmist. Eelmisel aastal ligi 156 miljoni krooni ulatuses kasumi kasvamine lisab nüüdsetel heitlikel aegadel vajalikkude kindlustunnet.

Kinnisvaraturu jahenemine on nagu teistelgi arendajatel mõjutanud ka E.L.L. Kinnisvara müügitulemusi. Selleks aastaks planeeritud arendustega ollakse Kaska sõnul siiski üldjoontes graafikus. Selleks et ka järgmisel aastal edukas olla, on ettevõ-

tte oma viimase aja otsustes ja tegudes hoidnud konservatiivset joont ning usutakse, et investeeringud ja projektid, mis said õigel ajal käivitatud, tagavad edu ka järgmistel aastatel.

Suur TOP 100 pingereas kerkija on ka viimastel aastatel ulatuslikke ümberkorraldusi üle elav Riigimetsa Majandamise Keskuses (RMK), kelle majandada on ligi 40% Eesti metsamaadest ning leedulastele kuuluva suhteliselt vähetuntud ettevõtte Eesti tütarfirma OÜ Agrochema Eesti.

Edetabeli neljateistkümnendale kohale on kerkinud Eesti Loto, kelle meelelahutusteenuseid tarbib EMO-Ri 2007. aasta uuringu põhjal korra kuus vähemalt veerand elanikkonnast. Tabeli viieteistkümnendaks on tõusnud aastaid riigihangete kroonimata kuningaks olnud Facio Ehitus.

Pool tosinat esikümnes olnut tabelist kadunud

Eelmisel aastal esikümnesse jõudnud ettevõtetest on 2007. aasta majandustulemuste põhjal koostatud TOP 100 ta-



► Kui kinnisvarafirma suurt tõusu eelmise aasta tulemusi arvestavas edetabelis võis arvata, siis Aigar Kallase juhitud Riigimetsa Majandamise Keskuse kerkimine hoobilt esikümnesse on kindlasti üllatav.

Foto: Maris Ojasuu

Äp TÕUSJAD-LANGEJAD

Seekordses edetabelis nii suuri võitjaid kui ka kolinal hävijaid


▲	► Agrochema Eesti OÜ		▼	► TTP AS	
	koht mullu	-		koht mullu	4.
	koht tänavu	13.		koht tänavu	-
	► RMK			► Nordlimit AS	
	koht mullu	365.		koht mullu	3.
	koht tänavu	10.		koht tänavu	393.
	► Facio Ehituse AS			► Spacecom AS	
	koht mullu	150.		koht mullu	9.
	koht tänavu	15.		koht tänavu	230.
	► Eesti Loto			► Tallink Grupp AS	
	koht mullu	144.		koht mullu	11.
	koht tänavu	14.		koht tänavu	139.
	► E.L.L Kinnisvara AS			► Catwees OÜ	
	koht mullu	125.		koht mullu	8.
	koht tänavu	5.		koht tänavu	133

belist kadunud kuus. Suurimad kukkujad on turu jahe-
nemise ning tellimuste vähe-
nemise tõttu eelmisel aastal
töötajaid koondama sunni-

tud ehitusfirma AS TTP ning
keemiakaupade, peamiselt
metanooli impordiga tegelev
AS Nordlimit.

Urve Viik

Äripäeva lisa 28. november 2008



Eesti konkurentsivõimelisimad ettevõtted on Kaubanduskoja liikmed*

Vaata lähemalt:
www.konkurents.ee

*allikas: Eesti Kaubandus-Tööstuskoja
poolt korraldatud Eesti Ettevõtete
Konkurentsivõime Edetabel 2008

Eesti Parimad Ettevõtted 2008 ►



Soovid seista ettevõtjate ühishuvide eest ja kaasa rääkida
majanduskeskkonda puudutavate otsuste tegemisel?

Liitu Eesti Kaubandus- Tööstuskojaga!

www.koda.ee

Millised valdkonnad-ettevõtted on järgmisel aastal TOP 100 edukad?



► **Allan Martinson, Martinson Trigon Venture Partnersi juhtpartner**

Imsetl on edukad ettevõtted, kes toodavad midagi unikaalset või uuenduslikku ja kellel on olemas selge nišš ekspordi mõttes.

Nagu näiteks eksklusiivse tarkvaralahenduse pakkuja, millele on olemas tarbija ning kellel on tänu sellele võimalus ekspordiks. Või siis poolloomuliku monopoli omavad ettevõtted, kellel on olemas tarbija ja taga ka rahapuhver, firmad, kes toodavad näiteks elektrit, vett või leiba, millele tarbija on alati olemas.

Ülejäänud ettevõtted kannatavad rohkem või vähem antud majandus-situatsioonis.



► **Alar Voitka, GILD Bankersi analüütik**

Kes on järgmise aasta edukad ettevõtjad Äripäeva TOPi mõistes, ei proovi GILD Bankers ennustada.

Kuna majanduskriis on avaldamas ettevõtetele mõju aegamööda, siis on käesoleva aasta käibed võrreldes 2007. aastaga enamasti veel päris korralikud ning langust võib märgata eelkõige ettevõtete (äri)kasumireal.

Raskemini tabab sisenõudluse järsk vähenemine kõrge püsikulude osakaaluga ettevõtteid, suuri investeringuid teinud ja seejuures tugevalt laenufinantseeringut kasutanud ettevõtteid ning tsüklilises valdkonnas tegutsevaid ettevõtteid. Muu hulgas nt ehitusmaterjalide tootjad, DIY ketid, automüüjad, kasiinod, restoranid, loomulikult ka kinnisvara arendajad jt.

Suhteliselt paremini peaks minema eksporditavatel, kommunaalsektori ning mitmesugustel väiksematel niššettevõtetel, kes tegutsevad kasvava turu tingimustes. Tegelikult on edukad mitte need ettevõtted, kes näitavad sel aastal suurt kasumi või käibe kasvu, vaid, kes elavad 2008–2010 majanduskriisi üle ning tulevad sellest välja tugevama ja efektiivsemana kui enne.



► **Erik Terk, Eesti Tuleviku-uuringute Instituudi direktor**

Kuna majanduslangus või -pidurdus on rahvusvaheline, siis võib arvata, et edukaks osutuvad need firmad, kes suudavad anda Eestile sobivas hinnaklassis, st mitte Ida-Aasiaga võistlevate toodete hinnaklassis, senistest pakkujatest mõnevõrra odavamad ja samal ajal usaldusväärse kvaliteediga toodet või nn asendusteenust. Nii ko-

dumaal kui ka eriti eksporturul.

Arvan, et sellega saavad hakkama need firmad, kel on juba praegu olemas ligipääs potentsiaalsele tarbijale ja nn *track record*, mille baasil eeldada usaldust Ja kindlasti ka võimekus oma ärimudelit kiiresti muuta ja tootmine sellele vastavalt ümber korraldada. Ka korralik finantspuhver ei teeks paha.

Sellised firmad võivad kehva olukorda rõõmsalt enda kasuks pöörata ja oma turuosa oluliselt tõsta. Ja arvan, et neid võib olla väga erinevates sektorites. Isegi neis, mille kohta tervikuna saab väita, et lähiaastad on neile rasked, nagu ehitus või finantsvahendus.



► **Linnar Viik, visionäär**

Soovitan praeguse Eesti Edukate Ettevõtete TOPi kõrvale või asemel luua Eesti Konkurentsivõimeliste Ettevõtete TOP.

Need on ettevõtted, milles ettevõtete konkurentsivõimet hinnatakse rentaaluse kõrval ka kasumi suhtega töötajate arvu, lisaks aga ekspordi osakaalu käibest ning uute, hindamisel oleval aastal turule toodud toodete ja teenuste osakaalu kasumist, kui uuenduste peamist väljundit. Konkurentsivõimelised on pikas perspektiivis vaid ettevõtted, kelle käibest enami-

ku moodustab eksport ning kelle kasumist vähemalt pool tuleb uuendustest.

Eraldi tasub kaalumist kindlasti ka see, kas uuenduste sisendindikaatoreid arvestada ja kuidas – tootearendusele panustatava summa suhe käibes, samuti töötajate koolitusse panustatava raha suhe käibes ning tööjõu hariduslik struktuur ettevõttes.




► **Neinar Seli, ASi Estiko omanik**

Mulle on põhimõtteliselt vastuvõetamatu leviv negativism. Praegu me tegeleme üksteise võidu turu allarääkimisega. Mul ei ole plaani iseend hävitada.

Võrreldes kümne aasta taguse kriisiga, oleme oluliselt enam haritud ja rikkamad. Kui riigi poolt vaadata, siis lähme järgmisel aastase vastu kõige suurema riigielarvega.

Probleemid on olemas, kuid need on sektorite kaupa erinevad. Kinnisvarasektor ei kukkunud mitte nüüd, vaid juba poolteist aastat tagasi, praegu on probleemid finantsturul ja turisminduses.

Järgmise aasta TOPi es on küllap suhteliselt kõrge kohal toiduaine- ja telekommunikatsioonisektor. Finantsasutuste marginaalid on kukkunud, kuid sellegipoolest usun, et leiame need üsna eesotsast.



www.intrum.ee

Kujutle maailma ilma võlgade ja pankrottideta ...

Majanduslikult keerulisel ajal on oluline hoida ettevõtte rahaasjad selged ja korras. Parim viis säilitada häid kliendisuhteid ning samas kiirendada ettevõtte raharinglust on koostöö asjatundjatega.

Intrum Justitia aitab Teid kodumaiste ja rahvusvaheliste võlgade sissenõudmisel. Lisaks sellele aitame Teie firmal tagasi küsida välismaal tasutud käibemaksu.

Kuni 31.12.2008 on soodne võimalus hankida Intrum Justitia sissenõudmistempel aastaseks kasutamiseks hinnaga 1500 krooni.

intrum  **justitia**

Käibe TOP 500

TOP 500 Companies by Turnover Рейтинг TOP 500 оборота



koht rank	firma nimi company	käive 2007 (tuh kr) net sales 2007 (th EEK)	koht TOP 100s rank in TOP 100
место	наименование фирмы	нетто-объем реализации (тыс.кр)	место в TOP 100
1.	Swedbank AS ²	15 686 700	2.
2.	Tallink Grupp AS ²	11 903 286	-
3.	Eesti Energia AS ²	8 988 113	-
4.	Transtrade AS	7 912 492	-
5.	Baltic International Trading OÜ	7 113 121	89.
6.	Tallinna Kaubamaja AS ²	5 892 423	23.
7.	Mazeikiu Nafta Trading House OÜ	5 804 018	-
8.	Rimi Eesti Food AS	5 769 871	-
9.	Järvevana AS ²	5 510 760	-
10.	Silberauto AS ²	5 334 125	39.
11.	BLRT Grupp AS ²	4 617 301	20
12.	SEB Pank AS ²	4 157 500	3.
13.	Toyota Baltic AS	3 886 599	-
14.	Eesti Ehitus AS ²	3 752 028	7.
15.	Lavesta AS	3 317 008	-
16.	Eesti Tarbijateühistuste Keskühistu TÜH ²	3 255 575	-
17.	Nordmet AS	3 238 588	22.
18.	EMT AS ³	3 206 748	11.
19.	Eesti Statoil AS	3 046 229	67.
20.	Magnum AS ²	2 718 535	52.
21.	Elion Ettevõtted AS	2 565 304	35.
22.	MAXIMA Eesti OÜ	2 543 176	84.
23.	Neste Eesti AS	2 517 187	-
24.	Olympic Entertainment Group AS ²	2 487 298	95.
25.	Amserv Grupi AS ²	2 364 574	50.
26.	Eesti Gaas AS ²	2 294 853	72.
27.	Mecro AS ²	2 262 915	58.
28.	Stora Enso Timber AS ²	2 219 471	-
29.	Levadia Group OÜ ²	2 062 192	-
30.	TD Baltic AS ²	1 987 216	-
31.	G4S Baltics AS ²	1 968 625	8.
32.	Stora Enso Mets AS	1 959 938	-
33.	Ruukki Products AS	1 948 168	-
34.	Famar-Desi Grupp AS ²	1 943 815	-
35.	Tele2 Eesti AS	1 898 719	49.
36.	Prisma Peremarket AS	1 896 509	54.
37.	Rakvere Lihakombinaat AS ²	1 888 061	-

koht rank	firma nimi company	käive 2007 (tuh kr) net sales 2007 (th EEK)	koht TOP 100s rank in TOP 100
место	наименование фирмы	нетто-объем реализации (тыс.кр)	место в TOP 100
38.	Elisa Eesti AS	1 884 542	55.
39.	Baltic Sea Bunkering OÜ ²	1 870 082	-
40.	Skanska EMV AS ²	1 851 208	-
41.	Eesti Talleks AS ²	1 804 161	-
42.	Carbochemtrade AS	1 804 123	16.
43.	Viru Keemia Grupp AS ²	1 787 066	-
44.	Bominflot Estonia AS	1 707 193	-
45.	ABB AS	1 697 522	76.
46.	Mark Oil OÜ	1 660 753	-
47.	Eesti Raudtee AS	1 636 986	-
48.	Danske Bank A/S Eesti Filiaal AS ²	1 626 000	4.
49.	ArcelorMittal Tallinn OÜ	1 604 393	-
50.	Riigimetsa Majandamise Keskus	1 595 396	10.
51.	Reval-Oil OÜ	1 485 279	-
52.	Nordlimit AS	1 466 917	-
53.	Rautakesko AS	1 441 273	83.
54.	Stockmann AS	1 387 520	47.
55.	Estonian Air AS ²	1 380 900	-
56.	Lukoil Eesti AS	1 311 926	-
57.	UPM-Kymmene Forest AS	1 264 144	46.
58.	Norma AS ²	1 263 942	92.
59.	Kesko Agro Eesti AS	1 256 315	-
60.	Kuusakoski AS	1 254 063	-
61.	If Eesti Kindlustus AS ²	1 202 916	-
62.	TREV-2 Grupp AS ²	1 197 839	57.
63.	Veho Eesti AS	1 197 391	98.
64.	Sandmani Grupi AS	1 193 085	-
65.	Vopak E.O.S. AS ²	1 185 138	1.
66.	Jetoil AS ²	1 183 451	-
67.	Koger & Partnerid AS ²	1 180 076	-
68.	Saurix Petroleum AS ²	1 176 444	-
69.	Kunda Nordic Tsement AS	1 174 877	6.
70.	AGE Com OÜ ²	1 170 792	-
71.	Tallinna Sadam AS ²	1 162 445	-
72.	Kaupmees & Ko AS ²	1 161 995	99.
73.	Lemeks AS ²	1 156 933	24.
74.	A. Le Coq AS	1 156 389	59.



Tark otsus

www.vesir.ee

KÄIBE TOP

koht rank	firma nimi company	käive 2007 (tuh kr) net sales 2007 (th EEK)	koht TOP 100s rank in TOP 100
место	наименование фирмы	нетто-объем реализации (тыс.кр)	место в TOP100
75.	Kemira GrowHow AS	1 155 417	-
76.	Baltika AS ²	1 151 520	-
77.	ABC Grupi AS ²	1 146 077	-
78.	Valio Baltic AS ²	1 123 202	-
79.	YIT Ehitus AS ²	1 081 455	-
80.	Hebron OÜ ²	1 075 247	-
81.	Glaskes AS ²	1 047 175	-
82.	Estravel AS	1 034 239	-
83.	OG Elektra AS	1 026 464	-
84.	Ehitus Service OÜ ³	1 013 413	-
85.	Ehitusfirma Rand ja Tuulberg AS ²	1 008 785	33.
86.	Wendre AS	1 000 906	37.
87.	Tamro Eesti OÜ	999 782	-
88.	GNT Eesti AS	992 755	-
89.	Fakto AS ²	975 730	-
90.	Nitrofert AS	973 354	66.
91.	Olerex AS	968 264	-
92.	Kommetst Auto AS ²	961 921	-
93.	ESPAK AS	959 432	-
94.	Facio Ehituse AS	940 117	15.
95.	ERGO Kindlustuse AS	932 020	-
96.	Info-Auto AS ²	931 770	-
97.	Kalev AS ²	925 704	-
98.	Elcoteq Tallinn AS	916 591	-
99.	Järva Tarbijate Ühistu TÜH	914 805	-
100.	Saku Õlletehase AS	911 685	43.
101.	Kolle AS ²	905 934	-
102.	ELKE Auto AS	903 387	97.
103.	Henkel Makroflex AS	897 942	-
104.	Eesti Post AS ²	895 618	-
105.	ES Sadolin AS	886 479	40.
106.	Scania Eesti AS	882 666	21.
107.	Krimelte OÜ	869 719	-
108.	Tallinna Küte AS	849 293	-
109.	G.S.G.Metal AS ²	825 629	-
110.	Agrochema Eesti OÜ	820 842	13.
111.	Tallinna Vesi AS	820 772	42.
112.	Konesko AS	819 217	-
113.	E-Betoonement AS	808 639	64.
114.	BGN Trading OÜ	790 482	87.
115.	Metsäliitto Eesti AS	787 861	-
116.	Hantik Hulgrimüük AS	783 921	-
117.	Ookeani Konteinerredude OÜ	777 138	-
118.	Kreenholmi Valduse AS	775 316	-
119.	Go Group AS ²	755 094	-
120.	DSV Transport AS	751 105	-
121.	Talter AS	742 622	-
122.	Harju Elekter AS ²	732 000	-
123.	Nelgeron OÜ	730 562	-
124.	Arco Vara AS ²	727 188	30.
125.	KMG Ehitus AS ²	726 268	-

koht rank	firma nimi company	käive 2007 (tuh kr) net sales 2007 (th EEK)	koht TOP 100s rank in TOP 100
место	наименование фирмы	нетто-объем реализации (тыс.кр)	место в TOP100
126.	Profi Kütus OÜ	725 964	-
127.	Tridens AS ²	720 064	-
128.	Draka Keila Cables AS	712 877	-
129.	Horizon Tselluloosi ja Paberi AS	704 249	-
130.	Loksa Laevatehase AS	701 046	-
131.	Genovique Specialties AS	699 451	-
132.	maxit Estonia AS	698 865	27.
133.	Hanza Tarkon AS	698 748	-
134.	NCC Ehitus AS ²	696 168	9.
135.	Coca-Cola HBC Eesti AS	688 325	-
136.	Ida-Tallinna Keskaigla AS	682 147	-
137.	Baltic Pulp & Paper OÜ ²	681 310	-
138.	Frelok AS	680 275	-
139.	Harju KEK AS ²	674 877	-
140.	Via 3L AS	671 000	-
141.	Piimandusühistu E-Piim TÜH ²	653 352	56.
142.	Cueks AS	651 461	80.
143.	United Motors AS ²	638 867	-
144.	JELD-WEN Eesti AS	633 822	-
145.	Empower EEE AS ²	630 608	-
146.	Rudas AS	630 303	-
147.	Prike AS ²	628 350	85.
148.	Balti Investeeringute Grupi Pank AS ²	624 841	12.
149.	Technomar & Adrem AS ²	623 924	36.
150.	Celander Ehitus OÜ ²	622 802	-
151.	Saaremaa Tarbijate Ühistu TÜH	619 366	-
152.	Liviko AS	619 166	-
153.	Farm Plant Eesti AS	619 134	-
154.	Balti Realiseerimiskeskus OÜ ²	604 321	-
155.	Spacecom AS ²	603 843	-
156.	O-I Production Estonia AS	602 314	44.
157.	E.L.L. Kinnisvara AS ²	598 643	5.
158.	A.M Auto-Group OÜ	597 142	-
159.	Onninen AS	597 114	-
160.	Catwees OÜ ²	588 420	-
161.	Repo Vabrikud AS	582 482	-
162.	Oma Ehitaja AS ²	576 027	19.
163.	Tallegg AS	572 111	-
164.	Tartu Tarbijate Kooperatiiv TÜH ²	568 879	51.
165.	Tobaccoland Eesti AS	558 818	-
166.	Toftan AS	553 612	25.
167.	Seesam Rahvusvaheline Kindlustuse AS	551 542	-
168.	Schenker AS	544 910	-
169.	Rait AS ²	540 393	82.
170.	Antista AS	540 150	-
171.	Lääne-Tallinna Keskaigla AS	537 090	-
172.	Balford Chemicals OÜ ³	536 523	-
173.	Dunkri Kaubanduse AS ²	535 122	-
174.	Nor-Est Wood AS ²	528 326	-
175.	Topauto AS ²	527 481	-
176.	Jalajalg AS ²	527 041	26.

Terviklikud lahendused erinevate sündmuste tootlustamisel ja teenindamisel



Proflood Invest OÜ
Suur-Sõjamäe 10a, Tallinn
Tel. +372 50 55 224
info@eventcatering.ee
www.eventcatering.ee

Swedbank



Toome Kunsti Sinu juurde

Kõikidele Swedbanki klientidele on Kumu külastamine 29. ja 30. novembril **tasuta**.
Piisab pangakaardi esitamisest.



Edward Blumenfeld (1897-1969), „Etüüd reklaamfotole“, 1948, Centre Pompidou.

Tule vaata Kumu Centre Pompidou näitust
Sürrealism Euroopa fotokunsti 1922-1947

 Centre
Pompidou

KUMU

KÄIBE TOP

koht rank	firma nimi company	käive 2007 (tuh kr) net sales 2007 (th EEK)	koht TOP 100s rank in TOP 100
место	наименование фирмы	нетто-объем реализации (тыс.кр)	место в TOP100
177.	Goodyear Dunlop Tires Baltic OÜ	522 074	-
178.	Tartu Maja Betoontooted AS ²	520 000	70.
179.	FEB AS	517 114	-
180.	Ensto Ensek AS	516 577	-
181.	Skinest Rail AS ²	513 513	-
182.	SLO Eesti AS	506 162	-
183.	Petkam AS ²	505 796	-
184.	INTRAC Eesti AS	505 795	96.
185.	Ordi AS ²	494 540	-
186.	Maru AS ²	492 734	-
187.	Evail Oil OÜ ²	487 210	-
188.	Põlva Piim Tootmine OÜ	486 214	32.
189.	DHL Estonia AS	482 396	-
190.	Efore AS	473 526	31.
191.	Volvo Estonia OÜ	470 251	18.
192.	Ericsson Eesti AS	468 064	-
193.	StockTrader OÜ	467 933	-
194.	Intopex Chemicals AS	464 376	-
195.	RRLektus AS	463 645	-
196.	Eitel Networks AS	460 832	-
197.	T.R. Tamme Auto OÜ ²	456 722	-
198.	Flexa Eesti AS	453 432	-
199.	Kodumaja AS ²	452 871	-
200.	RGR Metall OÜ	451 661	-
201.	Elektroskandia AS	449 911	-
202.	Siemens AS	447 079	62.
203.	Betoneks AS ²	445 949	61.
204.	Baltem AS	442 451	91.
205.	Jõgevamaa Põllumajandustootjate Liit TÜH	438 410	-
206.	Atlanta Office Products AS	434 537	-
207.	Santa Monica Networks Group OÜ ²	431 826	65.
208.	Alvigo AS ²	431 332	-
209.	Stoneridge Electronics AS	431 269	-
210.	Lehepunkt AS	429 992	-
211.	Reval Auto Tallinn OÜ	427 275	-
212.	Scanfil OÜ	423 334	-
213.	Veeseadmed Group OÜ ²	422 994	-
214.	Sportland Eesti AS	422 424	-
215.	JOT Eesti OÜ	421 754	-
216.	Holmen Mets AS	419 366	-
217.	Irest Ehitusjuhtimise AS ²	414 949	-
218.	TREF AS ²	412 559	-
219.	Reval Auto AS	411 522	-
220.	Fortum Termest AS	411 311	-
221.	Premia Tallinna Külmoone AS	410 974	-
222.	Eesti Loto AS	410 155	14.
223.	Silmet AS	407 509	-
224.	Viking Motors AS ²	405 789	-
225.	Allando Trailways AS ²	404 995	-
226.	Keil M.A. OÜ	404 379	-
227.	Rigual AS	399 707	-
228.	Saint-Gobain Ehitustooted Eesti AS	399 680	94.
229.	EMT Esindused AS	398 905	-
230.	Indoor Group AS	396 328	-
231.	Helter-R AS	395 493	-
232.	Fazer Eesti AS	394 970	-
233.	Leviehitus OÜ ²	394 369	-
234.	Esraven AS ²	394 264	86.
235.	Apteekide Koostöö Hulgimüük OÜ	394 117	-
236.	Põlva Tarbijate Ühistu TÜH	390 147	-
237.	Keila Tarbijate Ühistu TÜH	389 947	-
238.	ALSTOM Estonia AS	388 971	60.


koht rank	firma nimi company	käive 2007 (tuh kr) net sales 2007 (th EEK)	koht TOP 100s rank in TOP 100
место	наименование фирмы	нетто-объем реализации (тыс.кр)	место в TOP100
239.	Tallinna Lennujaam AS ²	387 819	-
240.	Koduapteek OÜ	387 615	-
241.	Pipelife Eesti AS	387 333	-
242.	Tikkurila-Vivacolor AS	386 413	-
243.	Kolonna Energy Service OÜ	386 135	-
244.	Printall AS	385 787	-
245.	Võru Tarbijate Ühistu TÜH	383 681	-
246.	Laeva Piim TÜH	382 284	-
247.	Malmerk AS ²	377 978	-
248.	Tallinna Autobussikoondise AS	377 947	-
249.	Rondam Grupp AS ²	375 906	93.
250.	Arrow Electronics Estonia OÜ	372 752	-
251.	Leibur AS	371 044	-
252.	GlaxoSmithKline Eesti OÜ	369 912	-
253.	R Kiosk Eesti AS	369 806	-
254.	Esvika Elekter AS	369 117	-
255.	Amisco AS	368 095	-
256.	Kroonpress AS	367 183	-
257.	MicroLink Eesti AS	365 432	-
258.	Philip Morris Eesti OÜ	363 057	-
259.	K & H AS ²	362 622	-
260.	Salva Kindlustuse AS ²	361 842	-
261.	Nordtex Holding AS	360 842	-
262.	Tartu Terminaal AS	360 710	-
263.	Leventa AS	360 444	-
264.	Puumarket AS	360 027	-
265.	Cramo Estonia AS	358 349	41.
266.	Valga Lihatoostus AS	358 292	-
267.	Elva Tarbijate Ühistu TÜH	358 077	-
268.	Viljandi Aken ja Uks AS	357 336	-
269.	Filter AS ²	356 644	-
270.	Nynas AS	355 583	-
271.	Nordic Pharma OÜ	355 239	-
272.	Decora AS	353 844	-
273.	Viljandi Metall AS ²	351 438	-
274.	PVMP-Ex OÜ	347 534	-
275.	Ajaliikur OÜ ²	347 509	-
276.	PKC Eesti AS	341 448	-
277.	Rotermann City OÜ	339 894	17.
278.	Talot AS	338 744	-
279.	Saku Metall AS ²	337 233	-
280.	Vennad-Dahl AS	336 221	-
281.	CF & S Estonia AS ²	333 408	-
282.	Toode AS	329 573	-
283.	Hekotek AS ²	328 688	-
284.	Novatours OÜ	328 199	-
285.	Nordic Jetline AS	328 089	-
286.	Ragn-Sells AS	326 770	-
287.	ESTMA OÜ	326 767	-
288.	Tesman AS ²	326 755	-
289.	VolkerRail RTE AS	326 481	-
290.	Viru Elekrikaubandus AS ²	323 321	-
291.	Würth AS	321 586	88.
292.	Tartu Veski AS	321 517	-
293.	MarkIT.ee OÜ ²	321 007	-
294.	Viljandi Tarbijate Ühistu TÜH ²	320 172	-
295.	Merktrans AS ²	320 062	-
296.	Nycomed Sefa AS	320 022	-
297.	Ecometal AS	318 329	29.
298.	Estover OÜ	318 110	-
299.	Port One OÜ	317 072	-
300.	Balbiino AS	316 860	-

AS Nordcester Engineering

MASINAEHITUS, METALLKONSTRUKTSIOONID,
PUURTORNIDE SEADMED

Pakume nii senistele headele koostööpartneritele kui ka uutele tegijatele võimalust koostööks osalemaks meie projektides masinaehituse ja naftatööstusseadmete tootmise valdkonnas.

Teostame tellimustööna pneumaatiliste ja hüdrauliliste seadmete koostet ning suuregabariidiliste metallkonstruktsioonide masintöötlemist.



CNC Metall AS

CNC-programmjuhtimisega
töötlemiskeskus

Kiheung
KNC-U-1000

Töötlemise ulatus: X-3100mm;
Y-1250mm; Z- 2000mm

Töötlemiskeskusel on programmeeritav nurgapea, mida on võimalik kahest kohast pöörata 144 x 144 positsiooni 2,5kraadise sammuga.

Töötleb kuni 8000 kg raskuseid detaile.

Detailide täpseks seadistamiseks ja mõõteraportite tegemiseks on pingil elektrooniline mõõtepea.

CNC METALL AS

Päri, Pärsti vald, 71023 Viljandimaa
Tel +372 53 053 105, info@cncmetall.ee

Päri, 71023 Pärsti vald, Viljandimaa
Tel +372 439 2238, faks +372 435 9098, info@nordcester.ee

Meie tegemistega saate tutvuda www.nordcester.ee

KÄIBE TOP

koht rank	firma nimi company	käive 2007 (tuh kr) net sales 2007 (th EEK)	koht TOP 100s rank in TOP 100
место	наименование фирмы	нетто-объем реализации (тыс.кр)	место в TOP100
301.	Oriola AS	313 854	-
302.	Karlskroona OÜ ²	313 745	-
303.	Paroc AS	312 986	-
304.	B.W.T King AS ²	310 272	-
305.	MAP Eesti AS	309 934	-
306.	Favor AS	309 867	38.
307.	Ramirent AS	308 200	53.
308.	Infotark AS ²	306 678	-
309.	UPM-Kymmene Otepää AS	306 577	28.
310.	Maleko AS	305 818	-
311.	Balcas Eesti AS ¹	304 309	-
312.	Harju Tarbijate Ühistu TÜH	304 219	-
313.	Water Ser AS ²	303 174	-
314.	Saint-Gobain Sekurit Eesti AS	300 986	-
315.	KEK Trading International AS ²	300 823	-
316.	Baltifalt AS	300 171	-
317.	Kolmeks AS	299 931	-
318.	Wienerberger AS	298 737	-
319.	Transiidikeskuse AS ²	296 015	-
320.	Lextrans OÜ	293 609	-
321.	Arco Transport AS	291 995	-
322.	Jysk Linnen'n Furniture OÜ	291 207	63.
323.	N-Terminaal Hulgi AS	291 122	-
324.	Wihuri AS	289 490	-
325.	Svensky Kaubanduse AS ²	289 221	-
326.	Nordea Finance Estonia AS	286 304	78.
327.	Electrolux Eesti AS	285 404	-
328.	Põltsamaa Felix AS	284 440	-
329.	Top Connect OÜ	284 368	69.
330.	ML Arvutid AS	283 753	-
331.	City Motors AS	282 861	-
332.	Sokotel AS	281 593	-
333.	Outokumpu Baltic OÜ	280 978	-
334.	Starman AS ²	279 908	-
335.	Cityclub OÜ	279 889	-
336.	Elmaksi HulgiKaubandus AS	277 812	-
337.	Westgate Transport OÜ	277 425	-
338.	Wolmreks Ehitus OÜ	276 793	-
339.	Rademar OÜ	274 881	-
340.	Kühne & Nagel AS	274 603	-
341.	Fors MW AS ²	274 524	-
342.	Pakterminal AS	274 085	-
343.	Skype Technologies OÜ	274 027	-
344.	EVIKO AS	272 466	-
345.	Bambona AS	272 205	-
346.	Standard AS ²	271 043	-
347.	Sirova Tallinn AS ²	268 861	-
348.	Eesti Pagar AS	268 090	-
349.	Henkel Balti OÜ	267 729	-
350.	Glamox HE AS	265 342	100.
351.	A & K Holding OÜ ²	264 767	-
352.	TATOLI AS	263 867	-
353.	Bellus Furnitur OÜ	263 821	45.
354.	Mainor AS ²	263 795	68.
355.	Rover Arvutisalong OÜ	263 194	-
356.	Woodwell AS ²	262 404	81.
357.	Harju Ehitus AS ²	261 792	-
358.	EKSO AS ²	260 489	-
359.	Baltic Tours AS	259 834	-
360.	Saarte Investeering OÜ ²	259 750	-
361.	Saaremaa Piimatööstus AS	256 623	-
362.	Eraküte AS	256 462	-

koht rank	firma nimi company	käive 2007 (tuh kr) net sales 2007 (th EEK)	koht TOP 100s rank in TOP 100
место	наименование фирмы	нетто-объем реализации (тыс.кр)	место в TOP100
363.	MSC Eesti AS	255 839	-
364.	Mobec AS	255 643	-
365.	Hiab Balti AS	254 328	-
366.	Elektritsentrum AS ²	253 808	-
367.	Polar Tekstiil OÜ	253 669	-
368.	Glasmir OÜ	253 548	-
369.	Ingle AS	253 124	-
370.	Balti Spoon OÜ	252 601	-
371.	Primus PR OÜ ²	252 501	-
372.	Nordkalk AS	251 712	-
373.	Trigon Funds AS	251 547	48.
374.	Haanpää OÜ	251 173	-
375.	Petroimpex AS	250 122	-
376.	Eurolink OÜ	249 959	-
377.	Hewlett-Packard Oy Eesti filiaal	249 232	-
378.	Uuemõisa Invest AS ²	246 852	-
379.	Postimees AS	246 628	-
380.	Spordi ja Töörõivad OÜ	246 448	-
381.	APL Production AS ²	245 311	-
382.	Kuressaare Ehitus AS ²	244 506	-
383.	A & G Kaubanduse AS ²	244 286	-
384.	Balti Autoosade AS	242 267	-
385.	Telfer Grupp OÜ	240 588	-
386.	Eesti Krediidipank AS ²	239 934	-
387.	Incap Electronics Estonia OÜ	237 528	-
388.	Tootsi Turvas AS	237 236	-
389.	Jõgeva Majandusühistu TÜH	237 078	-
390.	Viking Window AS	236 520	-
391.	Ideal OÜ ²	235 990	-
392.	Haapsalu Tarbijate Ühistu TÜH	235 570	-
393.	NOTE Pärnu OÜ	234 708	-
394.	Everwelle OÜ ²	234 500	-
395.	Puukeskus AS	234 000	-
396.	ACE Logistics Group AS ²	233 647	-
397.	Äripäev AS	233 165	75.
398.	Estconde-E OÜ	232 820	-
399.	EBC Ehitus AS	230 903	71.
400.	Orica Eesti OÜ	230 806	-
401.	Lennuliiklusteeninduse AS	230 805	-
402.	Arktik OÜ	230 197	-
403.	Swecon AS	230 068	-
404.	Ajakirjade Kirjastus AS	229 679	-
405.	BE Group AS	229 200	-
406.	Reval Hotelligrupi AS	228 428	-
407.	Johnny AS ²	228 265	-
408.	Reyktal AS	228 064	-
409.	Mangelbert OÜ	227 003	-
410.	Lincona Konsult AS ²	226 581	-
411.	Toom Tekstiil AS ²	225 973	-
412.	Baltiklaas AS	225 562	-
413.	General DataComm International OÜ ²	225 359	-
414.	Bermet Management AS ²	225 268	-
415.	Adelan OÜ	224 455	-
416.	Eesti Merelaevandus AS ²	224 296	-
417.	Rapla Tarbijate Ühistu TÜH	223 998	-
418.	Kanal 2 AS	222 176	34.
419.	Korea Auto AS	221 670	-
420.	Lasbet AS	220 566	77.
421.	Eesti AGA AS	220 564	-
422.	TV 3 AS	219 026	-
423.	Riigi Kinnisvara AS	218 117	-
424.	Meteci Valduse OÜ ²	218 107	-

Meid majanduslangus ei koti!

Sama lugu on meie klientidega
siin TOP 100-s.

Näita nüüd oma klientidele,
et ka Sina oled olemas.

Nordic

Media



meedia.ee

töötavad reklaamilahendused

KÄIBE TOP

koht rank	firma nimi company	käive 2007 (tuh kr) net sales 2007 (th EEK)	koht TOP 100s rank in TOP 100
место	наименование фирмы	нетто-объем реализации (тыс.кр)	место в TOP100
425.	Italinox Baltic AS ²	216 173	-
426.	SCHÜCO Eesti OÜ	216 127	-
427.	Mistra-Autex AS	216 027	-
428.	Palmse Mehaanikakoda OÜ ²	215 389	79.
429.	ELWO AS ²	213 656	-
430.	Maag Lihattoöstus AS	212 771	-
431.	Eskaro AS	212 643	-
432.	Inforkom Balt OÜ	212 388	-
433.	Bang & Bonsomer Eesti AS	212 267	-
434.	EM-Serv AS	212 038	-
435.	K-Kate Katusekattetööd OÜ	211 926	-
436.	Inter Trade Service OÜ	211 096	-
437.	Kodupaber AS	210 938	-
438.	Taure AS	209 018	-
439.	O.W. Bunker Estonia AS	208 611	-
440.	ME Group Baltic OÜ	208 169	-
441.	Remet AS ²	207 028	-
442.	Üle OÜ ²	206 438	-
443.	Euro Truck Trade Center AS	206 313	-
444.	SEBE AS	206 197	-
445.	Heidelberg Balticum OÜ	205 386	-
446.	Paulig Baltic AS	204 966	-
447.	Ühinenud Depood AS	203 770	-
448.	Raunopol AS	203 597	90.
449.	K.G. Knutsson AS	203 539	-
450.	Megaron-E AS ²	203 450	-
451.	Baltic Seafood Pärnu OÜ	203 389	-
452.	Tallinna Trammi- ja Trollibussikoondise AS	202 809	-
453.	Aeroc AS	202 594	-
454.	Uvic AS	202 468	73.
455.	Marat AS ²	202 126	-
456.	Haljas AS ²	201 961	-
457.	HC Betoon AS	201 817	-
458.	Altia Eesti AS	200 620	-
459.	Valior AS	199 865	-
460.	Mariine Auto AS ²	199 211	-
461.	Oiliken Bunkering AS	198 725	-
462.	Hansa Candle AS	198 593	-
463.	Husqvarna Eesti OÜ	198 576	-
464.	Reisiekperdi AS	198 393	-

koht rank	firma nimi company	käive 2007 (tuh kr) net sales 2007 (th EEK)	koht TOP 100s rank in TOP 100
место	наименование фирмы	нетто-объем реализации (тыс.кр)	место в TOP100
465.	Expert Estonia AS	197 422	-
466.	Nelgeron Logistics OÜ	197 268	-
467.	Apollo Raamatud AS	196 825	-
468.	Casco Liimid OÜ	196 067	-
469.	Overall Eesti AS	195 305	-
470.	ABC King AS ²	194 904	-
471.	Kriss Trading AS ²	193 071	-
472.	Aldar Eesti OÜ	193 009	-
473.	Viimsi Keevitus AS	192 675	-
474.	Tartu Keskkatlamaja AS	191 879	-
475.	Oiliken AS	190 865	-
476.	Mivar AS ²	190 643	-
477.	Ferroline Grupp OÜ ²	188 838	-
478.	STV AS	188 433	-
479.	Puidukoda OÜ	188 357	-
480.	Ottender & Valgmäe AS	187 974	-
481.	Plasto AS	187 781	-
482.	Põldma Kaubanduse AS	187 392	-
483.	KXM EST OÜ	187 303	-
484.	Marsalis-Ehitus OÜ	187 257	-
485.	Bestnet AS ²	186 939	-
486.	K & P Ehitus AS ²	186 785	-
487.	Mediato AS ²	186 689	-
488.	Antsla-Inno AS	185 965	-
489.	Benito Puit AS ²	185 768	-
490.	Uponor Eesti OÜ	185 397	-
491.	Rahva Raamat AS	184 809	-
492.	Pere Leib Tootmine AS	184 565	-
493.	Knauf Tallinn OÜ	184 322	-
494.	Natural AS	183 506	-
495.	Matek AS ²	182 964	-
496.	Vestman Grupp AS ²	182 025	74.
497.	Ferdmaster OÜ	181 718	-
498.	Estrefransservice AS ²	181 317	-
499.	Finnforest Eesti AS	181 167	-
500.	History & Heraldry Europe OÜ	181 071	-

¹ majandusaasta erineb kalendriaastast

² konsolideeritud

³ konsolideerimata

www.berolina.ee



**Prindi säästlikult
ja keskkonnale
mõeldes**

Berolina Baltic OÜ / Tartu mnt 80d / tel 651 7255



SUUR¹ PAINDLIK² EESTIMAININE³ EFEKTIIVNE⁴



1) 41 jaama kõikjal Eestis, krediitkaart kehtib Lätis, Leedus, Poolas, Venemaal

2) Kiired ja paindlikud kliendispetsiifilised lahendused

3) Olerex on suurim eestimaine tanklakett

4) Vastavalt Wood Mackenzie Eesti kütuseturu ülevaatele kuulub Olerex Eesti kolme efektiivseima tanklaketi hulka

24 h klienditeenindus tel 6 100 100

www.olerex.ee

Käibe kasvu TOP 200

TOP 200 Companies by Sales Growth
Рейтинг TOP 200 роста оборота



koht rank	firma nimi company наименование фирмы	käibe kasv (korda) sales growth (in times) рост оборота (раз)	koht TOP 100s rank in TOP 100 место в TOP100
1.	Spordi ja Tööriivad OÜ	4,45	-
2.	Rover Arvutisalong OÜ	4,27	-
3.	Wolmreks Ehitus OÜ	3,49	-
4.	E.L.L. Kinnisvara AS	3,32	5.
5.	Evail Oil OÜ	3,28	-
6.	Hantik Hulgimüük AS	3,26	-
7.	Rotermann City OÜ	3,06	17.
8.	Kühne & Nagel AS	2,65	-
9.	UPM-Kymmene Forest AS	2,55	46.
10.	Mangelbert OÜ	2,38	-
11.	Nelgeron Logistics OÜ	2,28	-
12.	Raunopol AS	2,24	90.
13.	Cueks AS	2,22	80.
14.-15.	Ecometal AS	2,19	29.
14.-15.	Polar Tekstiil OÜ	2,19	-
16.	Uvic AS	2,13	73..
17.	Agrochema Eesti OÜ	2,10	13.
18.	Balti Investeeringute Grupi Pank AS	2,04	12.
19.	Oma Ehitaja AS	1,99	19.
20.	EBC Ehitus AS	1,94	71.
21.-22.	A.M Auto-Group OÜ	1,90	-
21.-22.	Top Connect OÜ	1,90	69.
23.	Tallink Grupp AS	1,88	-
24.	Catwees OÜ	1,87	-
25.	Danske Bank A/S Eesti Filiaal AS	1,86	4.
26.	Fortum Termest AS	1,81	-
27.	Nor-Est Wood AS	1,78	-
28.	Ferdmaster OÜ	1,77	-
29.	PVMP-Ex OÜ	1,73	-
30.	Euro Truck Trade Center AS	1,72	-
31.	BGN Trading OÜ	1,68	87.
32.	Scania Eesti AS	1,67	21.
33.	Lemeks AS	1,66	24.
34.	Nordea Finance Estonia AS	1,65	78.
35.	Ehitusfirma Rand ja Tuulberg AS	1,63	33.
36.-38.	Baltic International Trading OÜ	1,61	89.
36.-38.	Novatours OÜ	1,61	-
36.-38.	Tartu Veski AS	1,61	-
39.	NCC Ehitus AS	1,60	9.

koht rank	firma nimi company наименование фирмы	käibe kasv (korda) sales growth (in times) рост оборота (раз)	koht TOP 100s rank in TOP 100 место в TOP100
40.-41.	Bellus Furnitur OÜ	1,59	45.
40.-41.	SEB Pank AS	1,59	3.
42.-43.	MAXIMA Eesti OÜ	1,57	84.
42.-43.	Viimsi Keevitus AS	1,57	-
44.-45.	ALSTOM Estonia AS	1,56	60.
44.-45.	ELWO AS	1,56	-
46.-47.	Rahva Raamat AS	1,55	-
46.-47.	Vopak E.O.S. AS	1,55	1.
48.-50.	Marsalis-Ehitus OÜ	1,53	-
48.-50.	Priike AS	1,53	85.
48.-50.	Santa Monica Networks Group OÜ	1,53	65.
51.-52.	Estrefransservice AS	1,52	-
51.-52.	Põltsamaa Felix AS	1,52	-
53.	APL Production AS	1,51	-
54.-58.	A & K Holding OÜ	1,50	-
54.-58.	Arco Vara AS	1,50	30.
54.-58.	Baltem AS	1,50	91.
54.-58.	Eesti Ehitus AS	1,50	7.
54.-58.	Olympic Entertainment Group AS	1,50	95.
59.-61.	Kanal 2 AS	1,49	34.
59.-61.	Palme Mehaanikakoda OÜ	1,49	79.
59.-61.	Põlva Piim Tootmine OÜ	1,49	32.
62.	Reval Auto AS	1,47	-
63.	NOTE Pärnu OÜ	1,46	-
64.-66.	Põldma Kaubanduse AS	1,45	-
64.-66.	TATOLI AS	1,45	-
64.-66.	Wendre AS	1,45	37.
67.-68.	Betoneks AS	1,44	61.
67.-68.	Eesti Loto AS	1,44	14.
69.-70.	Kunda Nordic Tsement AS	1,43	6.
69.-70.	Profi Kütus OÜ	1,43	-
71.-72.	Alvigo AS	1,42	-
71.-72.	Veho Eesti AS	1,42	98.
73.-79.	Casco Liimid OÜ	1,41	-
73.-79.	Eesti Gaas AS	1,41	72.
73.-79.	Incap Electronics Estonia OÜ	1,41	-
73.-79.	Riigimetsa Majandamise Keskus	1,41	10.
73.-79.	Skype Technologies OÜ	1,41	-
73.-79.	Swedbank AS	1,41	2.

Miks just Elisa ärikliendid on kõige rahulolevamad?

Ainult Elisa äriklientide lojaalsus on viimase kolme aasta jooksul kasvanud. Sel aastal on see jõudnud 74 protsendini ning selle näitajaga oleme Eesti parimad. Kuid loomulikult on meie eesmärk seda näitajat veelgi suurendada.

Siiani on aeg vaid kinnitanud meie valitud taktika õigsust. Piisav esinduste hulk üle Eesti. Asjalik teenindus isiklike

haldurite näol, kes alati leiavad lahendused, mis sobivad just Sinu ettevõttele. Innovaatilised täisside lahendused ja äriklassi tehnika, näiteks Sony Ericsson X1. Parim levi enamikus Eesti linnades ja väga hea leviulatus üle Eesti. Tasakaalus hinna ja kvaliteedi suhe.

Küsi Elisast just Sinu firma vajadustele vastavat pakkumist aadressil ariklient@elisa.ee või telefonil 6 600 600.



X1

Kliendihind

10 799.-

Tavahind 11 899.-

- 3,5G ja WLAN
- QWERTY klaviatuur
- Windows Mobile® funktsioonid
- Manustega e-post
- Sissehitatud A-GPS



G502

Kliendihind

2599.-

Tavahind 2999.-

- 3,5G
- Manustega e-post
- Asukohateenus: Google™ Maps
- 2 MP kaamera
- Sünkroniseerimine



W595

Kliendihind

3599.-

Tavahind 3999.-

- 3,5G
- Manustega e-post
- Asukohateenus: Google™ Maps
- 3,2 MP kaamera
- Sünkroniseerimine



Sony Ericsson

elisa

Teeme suhtlemise lihtsaks

* Andmed võetud TNS Emor uuringuaruandest
"Elisa positsioon Eesti telekommunikatsiooniteenuste äriturul 2008"

KÄIBE KASVU TOP

Olgu suvi...

www.trv.ee



või tali...

vahet pole...

Meie lahendame kütte ja jahutuse mured

TRV KLIIMA AS • Assaku 75310, Harjumaa
Tel 610 5454 • Faks 610 5455 • e-post trv@trv.ee



RKE
Äri- ja reklaamkingitused

www.rke.ee

koht rank место	firma nimi company наименование фирмы	käibe kasv (korda) sales growth (in times) рост оборота (раз)	koht TOP 100s rank in TOP 100 место в TOP100
73.-79.	Taure AS	1,41	-
80.-85.	Eesti Krediidipank AS	1,40	-
80.-85.	Filter AS	1,40	-
80.-85.	Irest Ehitusjuhtimise AS	1,40	-
80.-85.	Italinox Baltic AS	1,40	-
80.-85.	UPM-Kymmene Otepää AS	1,40	28.
80.-85.	United Motors AS	1,40	-
86.-91.	K & H AS	1,39	-
86.-91.	Nordic Jetline AS	1,39	-
86.-91.	Reval Auto Tallinn OÜ	1,39	-
86.-91.	Saint-Gobain Ehitustooted Eesti AS	1,39	94.
86.-91.	Sportland Eesti AS	1,39	-
86.-91.	Tallinna Kaubamaja AS	1,39	23.
92.-96.	Apollo Raamatud AS	1,38	-
92.-96.	Saarte Investeering OÜ	1,38	-
92.-96.	Sirova Tallinn AS	1,38	-
92.-96.	Telfer Grupp OÜ	1,38	-
92.-96.	Vestman Grupp AS	1,38	74.
97.-98.	Topauto AS	1,37	-
97.-98.	Viking Motors AS	1,37	-
99.	Olerex AS	1,36	-
100.-104.	Celander Ehitus OÜ	1,35	-
100.-104.	Harju Tarbijate Ühistu TÜH	1,35	-
100.-104.	Hewlett-Packard Oy Eesti filiaal	1,35	-
100.-104.	Jysk Linnen'n Furniture OÜ	1,35	63.
100.-104.	Loksa Laevatehase AS	1,35	-
105.-109.	Altia Eesti AS	1,34	-
105.-109.	Elektritsentrum AS	1,34	-
105.-109.	Johnny AS	1,34	-
105.-109.	Veeseadmed Group OÜ	1,34	-
105.-109.	Volvo Estonia OÜ	1,34	18.
110.-121.	Amisco AS	1,33	-
110.-121.	Electrolux Eesti AS	1,33	-
110.-121.	Facio Ehituse AS	1,33	15.
110.-121.	Haapsalu Tarbijate Ühistu TÜH	1,33	-
110.-121.	INTRAC Eesti AS	1,33	96.
110.-121.	Inforkom Balt OÜ	1,33	-
110.-121.	Kuussaare Ehitus AS	1,33	-
110.-121.	PKC Eesti AS	1,33	-
110.-121.	Rademar OÜ	1,33	-
110.-121.	SLO Eesti AS	1,33	-
110.-121.	Sandmani Grupi AS	1,33	-
110.-121.	Silberauto AS	1,33	39.
122.-126.	BLRT Grupp AS	1,32	20.
122.-126.	Cityclub OÜ	1,32	-
122.-126.	Ida-Tallinna Keskaigla AS	1,32	-
122.-126.	Jalajalg AS	1,32	26.
122.-126.	Kriss Trading AS	1,32	-
127.-130.	Antista AS	1,31	-
127.-130.	Balford Chemicals OÜ	1,31	-
127.-130.	Svensky Kaubanduse AS	1,31	-
127.-130.	Technomar & Adrem AS	1,31	36.
131.-136.	Bermet Management AS	1,30	-
131.-136.	Farm Plant Eesti AS	1,30	-
131.-136.	Megaron-E AS	1,30	-
131.-136.	MicroLink Eesti AS	1,30	-
131.-136.	Ramirent AS	1,30	53.
131.-136.	Trigon Funds AS	1,30	48.
137.-142.	Frelok AS	1,29	-
137.-142.	Glamox HE AS	1,29	100.
137.-142.	Levadia Group OÜ	1,29	-
137.-142.	Saurix Petroleum AS	1,29	-

koht rank	firma nimi company	käibe kasv (korda) sales growth (in times)	koht TOP 100s rank in TOP 100
место	наименование фирмы	рост оборота (раз)	место в TOP100
137.-142.	Toftan AS	1,29	25.
137.-142.	Äripäev AS	1,29	75.
143.-149.	Baltika AS	1,28	-
143.-149.	Cramo Estonia AS	1,28	41.
143.-149.	Jõgevamaa Põllumajandustootjate Liit TÜH	1,28	-
143.-149.	Koduapteek OÜ	1,28	-
143.-149.	Mobec AS	1,28	-
143.-149.	Saku Metall AS	1,28	-
143.-149.	Standard AS	1,28	-
150.-159.	Aeroc AS	1,27	-
150.-159.	Genovique Specialties AS	1,27	-
150.-159.	Jõgeva Majandusühistu TÜH	1,27	-
150.-159.	Koger & Partnerid AS	1,27	-
150.-159.	Leibur AS	1,27	-
150.-159.	Mecro AS	1,27	58.
150.-159.	Ookeani Konteiner vedude OÜ	1,27	-
150.-159.	Reval-Oil OÜ	1,27	-
150.-159.	Rondam Grupp AS	1,27	93.
150.-159.	Tootsi Turvas AS	1,27	-
160.-173.	Amserv Grupi AS	1,26	50.
160.-173.	Arktik OÜ	1,26	-
160.-173.	EM-Serv AS	1,26	-
160.-173.	Ehitus Service OÜ	1,26	-
160.-173.	Ericsson Eesti AS	1,26	-
160.-173.	Esvika Elekter AS	1,26	-
160.-173.	Ferroline Grupp OÜ	1,26	-
160.-173.	G4S Baltics AS	1,26	8.
160.-173.	Hansa Candle AS	1,26	-
160.-173.	Heidelberg Balticum OÜ	1,26	-
160.-173.	Info-Auto AS	1,26	-
160.-173.	Kemira GrowHow AS	1,26	-
160.-173.	Mistra-Autex AS	1,26	-
160.-173.	Nordmet AS	1,26	22.
174.-189.	Baltic Pulp & Paper OÜ	1,25	-
174.-189.	Efore AS	1,25	31.
174.-189.	Järvevana AS	1,25	-
174.-189.	K-Kate Katusekattetööd OÜ	1,25	-
174.-189.	Lasbet AS	1,25	77.
174.-189.	Lääne-Tallinna Keskaigla AS	1,25	-
174.-189.	Magnum AS	1,25	52.
174.-189.	Meteci Valduse OÜ	1,25	-
174.-189.	Metsäliitto Eesti AS	1,25	-
174.-189.	O-I Production Estonia AS	1,25	44.
174.-189.	Plasto AS	1,25	-
174.-189.	Prisma Peremarket AS	1,25	54.
174.-189.	Rautakesko AS	1,25	83.
174.-189.	Valio Baltic AS	1,25	-
174.-189.	Viljandi Aken ja Uks AS	1,25	-
174.-189.	Woodwell AS	1,25	81.
190.-201.	ACE Logistics Group AS	1,24	-
190.-201.	E-Betoonelement AS	1,24	64.
190.-201.	Fors MW AS	1,24	-
190.-201.	Hanza Tarkon AS	1,24	-
190.-201.	Holmen Mets AS	1,24	-
190.-201.	JELD-WEN Eesti AS	1,24	-
190.-201.	Mediato AS	1,24	-
190.-201.	Paroc AS	1,24	-
190.-201.	Puumarket AS	1,24	-
190.-201.	Saaremaa Tarbijate Ühistu TÜH	1,24	-
190.-201.	Võru Tarbijate Ühistu TÜH	1,24	-
190.-201.	Westgate Transport OÜ	1,24	-



ASJATUNDLIKKUS KINDLUSTUSES MOOTORITEST E HITUSENI MEIE EESMÄRK ON NÄHA ASJU ERINEVAST VAATENURGAST

QBE Estonia

Sõpruse pst 145, Tallinn 13417
tel 667 1400; faks 667 1401
www.qbeurope.com/estonia

Kasumi TOP 200

TOP 200 Companies by Profit
Рейтинг TOP 200 прибыли



koht rank	firma nimi company наименование фирмы	kasum 2007 (tuh kr) profit 2007 (th EEK) чистая прибыль (тыс.крон)	koht TOP 100s rank in TOP 100 место в TOP 100
1.	Swedbank AS	8 381 800	2.
2.	SEB Pank AS	2 041 900	3.
3.	EMT AS	1 154 035	11.
4.	Tallink Grupp AS	965 210	-
5.	Eesti Energia AS	892 731	-
6.	Elion Ettevõtted AS	658 363	35.
7.	Danske Bank A/S Eesti Filiaal AS	651 000	4.
8.	maxit Estonia AS	626 122	27.
9.	Järvevana AS	590 739	-
10.	BLRT Grupp AS	552 351	20.
11.	Tele2 Eesti AS	526 042	49.
12.	Vopak E.O.S. AS	504 850	1.
13.	Kunda Nordic Tsement AS	441 630	6.
14.	Mainor AS	439 282	68.
15.	Olympic Entertainment Group AS	424 403	95.
16.	Tallinna Kaubamaja AS	422 324	23.
17.	Tallinna Sadam AS	420 446	-
18.	Elisa Eesti AS	390 291	55.
19.	G4S Baltics AS	388 914	8.
20.	Riigimetsa Majandamise Keskus	385 103	10.
21.	E.L.L. Kinnisvara AS	337 489	5.
22.	Tallinna Vesi AS	333 125	42.
23.	Eesti Ehitus AS	305 747	7.
24.	Viru Keemia Grupp AS	296 124	-
25.	Silberauto AS	251 372	39.
26.	Arco Vara AS	250 319	30.
27.	If Eesti Kindlustus AS	213 118	-
28.	Eesti Raudtee AS	207 876	-
29.	Balti Investeeringute Grupi Pank AS	193 002	12.
30.	Nordmet AS	191 619	22.
31.	Vestman Grupp AS	187 287	74.
32.	Stockmann AS	176 651	47.
33.	Nitrofert AS	170 562	66.
34.	A. Le Coq AS	168 082	59.
35.	Technomar & Adrem AS	159 162	36.
36.	Saku Õlletehase AS	157 333	43.
37.	Carbochemtrade AS	136 737	16.
38.	Spacecom AS	135 789	-

koht rank	firma nimi company наименование фирмы	kasum 2007 (tuh kr) profit 2007 (th EEK) чистая прибыль (тыс.крон)	koht TOP 100s rank in TOP 100 место в TOP 100
39.	Magnum AS	135 285	52.
40.	ES Sadolin AS	131 751	40.
41.	O-I Production Estonia AS	128 592	44.
42.	Toyota Baltic AS	127 730	-
43.	Rakvere Lihakombinaat AS	126 834	-
44.	Cramo Estonia AS	124 971	41.
45.	Norma AS	124 543	92.
46.	Eesti Statoil AS	123 430	67.
47.	TREV-2 Grupp AS	119 071	57.
48.	Eesti Gaas AS	117 775	72.
49.	Mecro AS	117 536	58.
50.	NCC Ehitus AS	117 475	9.
51.	Lavesta AS	116 489	-
52.	ERGO Kindlustuse AS	115 219	-
53.	Tartu Tarbijate Kooperatiiv TÜH	113 162	51.
54.	E-Betoonelement AS	111 684	64.
55.	Glasmir OÜ	111 574	-
56.	Ramirent AS	106 758	53.
57.	Famar-Desi Grupp AS	106 266	-
58.	Esraven AS	106 259	86.
59.	Henkel Makroflex AS	105 354	-
60.	Tallinna Lennujaam AS	102 515	-
61.	Lennuliiklusteeninduse AS	102 497	-
62.	Neste Eesti AS	100 556	-
63.	Amserv Grupi AS	96 397	50.
64.	Wendre AS	94 975	37.
65.	Transiidikeskuse AS	92 751	-
66.	UPM-Kymmene Otepää AS	91 120	28.
67.	Tartu Maja Betoontooted AS	90 700	70.
68.	Harju KEK AS	89 829	-
69.	Reval Hotelligrupi AS	89 676	-
70.	Eesti Loto AS	88 948	14.
71.	ABB AS	88 824	76.
72.	Toftan AS	86 762	25.
73.	Prisma Peremarket AS	85 091	54.
74.	Harju Elekter AS	84 500	-
75.	Lemeks AS	84 411	24.
76.	Skanska EMV AS	83 631	-

koht rank	firma nimi company	kasum 2007 (tuh kr) profit 2007 (th EEK)	koht TOP 100s rank in TOP 100
место	наименование фирмы	чистая прибыль (тыс.крон)	место в TOP100
77.	Nordea Finance Estonia AS	83 584	78.
78.	Eesti Krediidipank AS	83 450	-
79.	Siemens AS	82 795	62.
80.	Trigon Funds AS	81 646	48.
81.	Ruukki Products AS	80 538	-
82.	Rudus AS	79 937	-
83.	Facio Ehituse AS	77 196	15.
84.	Eesti AGA AS	76 506	-
85.	Pakterminal AS	75 532	-
86.	Agrochema Eesti OÜ	75 485	13.
87.	Riigi Kinnisvara AS	75 327	-
88.	Würth AS	73 828	88.
89.	Lasbet AS	73 633	77.
90.	TREF AS	72 894	-
91.	Jalajälg AS	71 682	26.
92.	Orica Eesti OÜ	69 530	-
93.	Konesko AS	69 452	-
94.	ESPAK AS	68 859	-
95.	Kolle AS	68 800	-
96.	Kanal 2 AS	68 764	34.
97.	AGE Com OÜ	68 566	-
98.	Volvo Estonia OÜ	68 283	18.
99.	T.R. Tamme Auto OÜ	66 907	-
100.	Rautakesko AS	66 491	83.
101.	Hebron OÜ	66 395	-
102.	Favor AS	65 672	38.
103.	Liviko AS	65 600	-
104.	Leibur AS	64 354	-
105.	ABC Grupi AS	63 868	-
106.	G.S.G.Metal AS	63 599	-
107.	ELKE Auto AS	63 544	97.
108.	Skinest Rail AS	62 879	-
109.	Eesti Talleks AS	60 973	-
110.	Kaupmees & Ko AS	60 538	99.
111.	Rotermann City OÜ	58 600	17.
112.	Fakto AS	58 161	-
113.	Efore AS	57 593	31.
114.	Krimelte OÜ	57 004	-
115.	Scania Eesti AS	56 753	21.
116.	Kodumaja AS	56 194	-
117.	ALSTOM Estonia AS	55 813	60.
118.	DSV Transport AS	55 678	-
119.	Ecometal AS	54 382	29.
120.	Rimi Eesti Food AS	53 320	-
121.	Baltika AS	53 031	-
122.	Ehitusfirma Rand ja Tuulberg AS	52 788	33.
123.	Catwees OÜ	52 750	-
124.	Balti Autoosade AS	52 440	-
125.	Talter AS	52 079	-
126.	Maru AS	51 016	-
127.	Malmerk AS	50 941	-
128.	Tallinna Küte AS	49 825	-
129.	Uuemõisa Invest AS	49 601	-
130.	Põlva Piim Tootmine OÜ	49 062	32.
131.	Piimandusühistu E-Piim TÜH	48 865	56.
132.	Rait AS	48 848	82.
133.	Bellus Furnitur OÜ	48 382	45.
134.	Woodwell AS	47 912	81.
135.	Repo Vabrikud AS	47 881	-
136.	Sokotel AS	47 744	-
137.	Sandmani Grupi AS	46 019	-
138.	Viljandi Metall AS	45 443	-



Ehitamine peatöövõtuna

Projekteerimis-ehitustöövõtt

- Tööstus- ja laohooned
- Büroohooned
- Korterelamud
- Ühiskondlikud hooned
- Kaubandushooned
- Inseneritehnilised rajatised

Projekteerimine

- Arhitektuurne projekteerimine
- Konstruktiivne projekteerimine
- Eriosade projekteerimine

Konsultatsioonid

Pakume ehitus- ja projekteerimisalaseid konsultatsioone ning nõustame nii tehnilistes kui ka juriidilistes küsimustes.



Hausers Grupp OÜ on omandanud Bureau Veritas Certification poolt tunnustatud standarditele vastavad kvaliteedijuhtimissüsteemid ehitustööde peatöövõtjal ja ehituslaste projektide juhtimisel.



KASUMI TOP

DEVELOP

Develop D162F

Koopiamasin, võrguprinter, skanner, faks

Säästab ruumi, raha, aega



4 950 kr

16 lk/min
USB 2.0, Ethernet 10/100 TX
Skaneerimine e-mailile, arvutisse
või usb mälupulgale
Wi-fi liides*
Kiire 3G faks

Develop ineo+ 200

Värviline koopiamasin, võrguprinter,
võrguskanner, faks*

Tulevik on juba käes!

Uus
toode!



Nüüd olenematu hinnaga!
39 950 kr

Baas-
mudel

20 lk/min m-v ja värviliselt
Paberiformaat kuni A3+
576 MB RAM
Paberi kaal kuni 256 g/m²
Võrguliides

* Lisa

Kõik hinnad on eesti kroonides
ja sisaldavad 18% käibemaksu.



Develop GmbH ametlik müügi
ja hoolduse partner

Midesko OÜ

Bürootehnika müük, rent, hooldus

Paavli 5 10412 Tallinn

Tel. 65 000 62 Fax 65 000 72

info@midesko.ee

info@develop.ee

www.midesko.ee

www.develop.ee

koht rank	firma nimi company	kasum 2007 (tuh kr) profit 2007 (th EEK)	koht TOP 100s rank in TOP 100
место	наименование фирмы	чистая прибыль (тыс.крон)	место в TOP100
139.	TV 3 AS	45 368	-
140.	MAXIMA Eesti OÜ	45 261	84.
141.	Ragn-Sells AS	44 975	-
142.	Mazeikiu Nafta Trading House OÜ	44 766	-
143.	History & Heraldry Europe OÜ	44 694	-
144.	Betoneks AS	44 481	61.
145.	Äripäev AS	44 197	75.
146.	Rondam Grupp AS	44 179	93.
147.	Ajaliikur OÜ	43 258	-
148.	Elcoteq Tallinn AS	43 087	-
149.	Oma Ehitaja AS	43 041	19.
150.	Toode AS	42 774	-
151.	Printall AS	42 506	-
152.	Jysk Linnen'n Furniture OÜ	42 492	63.
153.	Levadia Group OÜ	41 343	-
154.	Veho Eesti AS	41 023	98.
155.	Tallegg AS	40 855	-
156.	Harju Ehitus AS	40 546	-
157.	Goodyear Dunlop Tires Baltic OÜ	40 087	-
158.	Tikkurila-Vivacolor AS	39 752	-
159.	Keil M.A. OÜ	39 254	-
160.	Saint-Gobain Sekurit Eesti AS	38 914	-
161.	Glaskiek AS	38 863	-
162.	Kemira GrowHow AS	38 572	-
163.	Aeroc AS	38 427	-
164.	Lehepunkt AS	38 326	-
165.	FEB AS	38 325	-
166.	JELD-WEN Eesti AS	38 211	-
167.	Kroonpress AS	37 569	-
168.	Üle OÜ	37 506	-
169.	Paroc AS	37 500	-
170.	Glamox HE AS	37 279	100.
171.	OG Elektra AS	37 275	-
172.	INTRAC Eesti AS	37 240	96.
173.	Ühinenud Depood AS	37 181	-
174.	Info-Auto AS	36 894	-
175.	Nordlimit AS	36 197	-
176.	Leviehitus OÜ	36 138	-
177.	Saaremaa Piimatööstus AS	36 040	-
178.	Tamro Eesti OÜ	36 013	-
179.	Eesti Merelaevandus AS	35 273	-
180.	Seesam Rahvusvaheline Kindlustuse AS	34 927	-
181.	Rademar OÜ	34 731	-
182.	Henkel Balti OÜ	34 391	-
183.	Hanza Tarkon AS	34 319	-
184.	Talot AS	34 153	-
185.	Topauto AS	34 112	-
186.	Uvic AS	33 535	73.
187.	Baltic Pulp & Paper OÜ	33 464	-
188.	Coca-Cola HBC Eesti AS	33 046	-
189.	Koger & Partnerid AS	32 905	-
190.	Megaron-E AS	32 222	-
191.	Frelak AS	31 973	-
192.	UPM-Kymmene Forest AS	31 722	46.
193.	Ensto Ensek AS	31 493	-
194.	RGR Metall OÜ	31 321	-
195.	Nycomed Sefa AS	31 315	-
196.	Hekotek AS	30 964	-
197.	Kalev AS	30 707	-
198.	Palmse Mehaanikakoda OÜ	30 594	79.
199.	Filter AS	30 592	-
200.	Genovique Specialties AS	30 163	-



Kõigele mõtlemine, hoolitsus pisiasjade eest, märkamatu kohalolu ja valmidus igal hetkel täita Sinu needki soovid, mida Sa veel küsidagi ei oska - see ongi Nordic Hotel Forum.

Nordic Hotel Forum

Viru väljak 3, 10111 Tallinn • Tel +372 622 2900 • www.nordichotels.eu



MONACO RESTAURANT



Nordic Hotel Forum, Viru väljak 3, 10111 Tallinn • Tel +372 622 2900 • www.restaurantmonaco.ee

Kasumi kasvu TOP 200

TOP 200 Companies by Profit Growth
Рейтинг TOP 200 роста прибыли



koht rank	firma nimi company	kasumi kasv (tuh kr) profit growth (th EEK)	koht TOP 100s rank in TOP 100
место	наименование фирмы	рост прибыли (тыс.кр)	место в TOP100
1.	Swedbank AS	2 854 500	2.
2.	SEB Pank AS	652 300	3.
3.	maxit Estonia AS	477 840	27.
4.	Riigimetsa Majandamise Keskus	351 891	10.
5.	Danske Bank A/S Eesti Filiaal AS	318 000	4.
6.	Vopak E.O.S. AS	237 015	1.
7.	G4S Baltics AS	205 067	8.
8.	Kunda Nordic Tsement AS	177 582	6.
9.	E.L.L. Kinnisvara AS	155 793	5.
10.	Tallinna Kaubamaja AS	141 575	23.
11.	BLRT Grupp AS	141 521	20.
12.	Nitrofert AS	133 661	66.
13.	Mainor AS	132 826	68.
14.	Nordmet AS	115 399	22.
15.	Carbochemtrade AS	103 741	16.
16.	Eesti Ehitus AS	102 843	7.
17.	Elion Ettevõtted AS	98 522	35.
18.	Tartu Tarbijate Kooperatiiv TÜH	93 054	51.
19.	EMT AS	66 265	11.
20.	Vestman Grupp AS	66 152	74.
21.	Technomar & Adrem AS	65 299	36.
22.	Favor AS	55 932	38.
23.	O-I Production Estonia AS	55 586	44.
24.	Trigon Funds AS	51 136	48.
25.	NCC Ehitus AS	51 025	9.
26.	Stockmann AS	49 813	47.
27.	Eesti Gaas AS	48 802	72.
28.	TREV-2 Grupp AS	47 643	57.
29.	Siemens AS	47 364	62.
30.	Lemeks AS	46 538	24.
31.	Facio Ehituse AS	45 900	15.
32.	Piimandusühistu E-Piim TÜH	45 863	56.
33.	Eesti Statoil AS	45 738	67.
34.	Tele2 Eesti AS	45 514	49.
35.	UPM-Kymmene Otepää AS	44 523	28.
36.	Rotermann City OÜ	43 287	17.
37.	Kanal 2 AS	43 195	34.
38.	Esraven AS	41 258	86.

koht rank	firma nimi company	kasumi kasv (tuh kr) profit growth (th EEK)	koht TOP 100s rank in TOP 100
место	наименование фирмы	рост прибыли (тыс.кр)	место в TOP100
39.	ES Sadolin AS	40 211	40.
40.	Toftan AS	40 209	25.
41.	G.S.G.Metal AS	39 767	-
42.	Eesti Loto AS	39 048	14.
43.	Volvo Estonia OÜ	38 555	18.
44.	Tallinna Vesi AS	38 183	42.
45.	Jalajalg AS	36 871	26.
46.	Efore AS	36 756	31.
47.	Oma Ehitaja AS	36 685	19.
48.	Cueks AS	34 941	80.
49.	Wendre AS	34 489	37.
50.	Tallegg AS	34 240	-
51.	Repo Vabrikud AS	33 429	-
52.	Põlva Piim Tootmine OÜ	33 381	32.
53.	Saaremaa Piimatööstus AS	33 183	-
54.	Cramo Estonia AS	33 046	41.
55.	MAXIMA Eesti OÜ	32 848	84.
56.	Prisma Peremarket AS	32 766	54.
57.	BGN Trading OÜ	32 752	87.
58.	Uvic AS	32 220	73.
59.	ABB AS	30 218	76.
60.	Magnum AS	30 215	52.
61.	Glasmir OÜ	29 949	-
62.	Kaupmees & Ko AS	29 793	99.
63.	Kalev AS	29 413	-
64.	TREF AS	29 354	-
65.	Scania Eesti AS	29 318	21.
66.	UPM-Kymmene Forest AS	28 933	46.
67.	Woodwell AS	27 324	81.
68.	Ehitusfirma Rand ja Tuulberg AS	26 598	33.
69.	Wienerberger AS	26 516	-
70.	Estover OÜ	25 207	-
71.	Riigi Kinnisvara AS	24 881	-
72.	Bellus Furnitur OÜ	24 767	45.
73.	Harju KEK AS	24 216	-
74.	Saurix Petroleum AS	23 680	-
75.	Arco Vara AS	23 407	30.
76.	Ramirent AS	23 355	53.

koht rank	firma nimi company	kasumi kasv (tuh kr) profit growth (th EEK)	koht TOP 100s rank in TOP 100
место место	наименование фирмы	рост прибыли (тыс.кр)	место в TOP100
77.	Leibur AS	22 988	-
78.	Rait AS	22 786	82.
79.	Harju Elekter AS	22 262	-
80.	A. Le Coq AS	22 208	59.
81.	Lasbet AS	22 178	77.
82.	Agrochema Eesti OÜ	22 094	13.
83.	Reval Hotelligrupi AS	22 059	-
84.	Ecometal AS	21 152	29.
85.	DSV Transport AS	21 042	-
86.	Nordea Finance Estonia AS	20 811	78.
87.	Würth AS	20 196	88.
88.	KXM EST OÜ	20 194	-
89.	Kreenholmi Valduse AS	19 927	-
90.	Aeroc AS	19 625	-
91.	EBC Ehitus AS	19 414	71.
92.	Norma AS	19 096	92.
93.	Everwelle OÜ	19 034	-
94.	Amserv Grupi AS	18 999	50.
95.	Malmerk AS	18 973	-
96.	Hekotek AS	18 831	-
97.	Saku Õlletehase AS	18 570	43.
98.	Glamox HE AS	18 377	100.
99.	Jysk Linnen'n Furniture OÜ	18 307	63.
100.	Silberauto AS	18 227	39.
101.	Santa Monica Networks Group OÜ	18 142	65.
102.	Lincona Konsult AS	18 014	-
103.	Kemira GrowHow AS	17 915	-
104.	Lukoil Eesti AS	17 902	-
105.	Baltic Pulp & Paper OÜ	17 814	-
106.	Top Connect OÜ	17 640	69.
107.	OG Elektra AS	17 039	-
108.	Palitse Mehaanikakoda OÜ	16 749	79.
109.	Viljandi Metall AS	16 551	-
110.	Raunopol AS	16 446	90.
111.	Mecro AS	16 352	58.
112.	GNT Eesti AS	15 962	-
113.	APL Production AS	15 893	-
114.	Viimsi Keevitus AS	15 850	-
115.	Ragn-Sells AS	15 715	-
116.	Rondam Grupp AS	15 616	93.
117.	Baltic International Trading OÜ	15 571	89.
118.	Hanza Tarkon AS	15 531	-
119.	Äripäev AS	14 992	75.
120.	Info-Auto AS	14 972	-
121.	Hewlett-Packard Oy Eesti filiaal	14 900	-
122.	Nor-Est Wood AS	14 620	-
123.	Balti Investeeringute Grupi Pank AS	14 599	12.
124.	Reyktal AS	14 494	-
125.	Toom Tekstiil AS	13 685	-
126.	Kolmeks AS	13 506	-
127.	History & Heraldry Europe OÜ	13 490	-
128.	Ühinenud Depood AS	13 268	-
129.	K-Kate Katusekattetööd OÜ	13 254	-
130.	Mediato AS	13 111	-
131.	Ferdmaster OÜ	12 870	-
132.	Eesti AGA AS	12 728	-
133.	Dunkri Kaubanduse AS	12 515	-
134.	Marsalis-Ehitus OÜ	12 510	-
135.	Finnforest Eesti AS	12 438	-
136.	Balti Autoosade AS	12 423	-
137.	Stora Enso Timber AS	12 345	-
138.	Toyota Baltic AS	12 226	-



ELME METALL

BLRT GRUPP

lehtmetsall • torud
nurkraud • karpraud
ümarmetsallprofiilid • armatuur
värviline metsall
leht- ja profiilmetsalli puhastamine
ja kruntimine automaatiinil
lehtmetsalli painutamine
armatuurivõrkude ja tarindite valmistamine
metalltarindite valmistamine
plasma- ja gaasilõikuritel

ELME Metall OÜ
Punane 6a, 13619 Tallinn
Tel: 610 2554
Faks: 610 2790
elmemetall@bsr.ee

Pärnu müügiesindus
Lina 20, 80041 Pärnu
Tel: 447 8018
Faks: 447 8017
elmemetall@bsr.ee

Tartu müügiesindus
Vitamiini 3, 51014 Tartu
Tel: 742 8186
Faks: 742 8205
elmemetall@bsr.ee

Jõhvi müügiesindus
Malmi 8, 41537 Jõhvi
Tel: 336 4386
Faks: 336 4386
elmemetall@bsr.ee

www.elmemetall.ee



**SÕPRUSE
HAMBARAVI**

**OLEME
AVATUD!**

**Hambaravi
Proteesimine
Implantatsioon
Esteetiline
hambaravi**

**Sõpruse Hambaravi
Sõpruse pst 145
Tallinn
Tel 688 8878
www.shr.ee**



koht rank место	firma nimi company наименование фирмы	kasumi kasv (tuh kr) profit growth (th EEK) рост прибыли (тыс.кр)	koht TOP 100s rank in TOP 100 место в TOP100
139.	Prike AS	12 033	85.
140.	Rautakesko AS	12 032	83.
141.	ELWO AS	11 875	-
142.	Wolmreks Ehitus OÜ	11 725	-
143.	Tartu Maja Betoontooted AS	11 479	70.
144.	Ajaliikur OÜ	11 373	-
145.	TV 3 AS	11 049	-
146.	Filter AS	10 954	-
147.	Saint-Gobain Ehitustooted Eesti AS	10 841	94.
148.	Fakto AS	10 839	-
149.	E-Betoonelement AS	10 784	64.
150.	Maleko AS	10 773	-
151.	Baltem AS	10 657	91.
152.	Betoneks AS	10 627	61.
153.	Remet AS	10 555	-
154.	Veho Eesti AS	10 501	98.
155.	ESPAK AS	10 422	-
156.	Nycomed Sefa AS	10 112	-
157.	Orica Eesti OÜ	10 063	-
158.	Kühne & Nagel AS	9 987	-
159.	Stora Enso Mets AS	9 890	-
160.	Rademar OÜ	9 770	-
161.	Ookeani Konteiner vedude OÜ	9 765	-
162.	Veeseadmed Group OÜ	9 694	-
163.	SLO Eesti AS	9 631	-
164.	STV AS	9 441	-
165.	Paroc AS	9 413	-
166.	ELKE Auto AS	9 170	97.
167.	K & H AS	9 087	-
168.	Tartu Veski AS	8 840	-
169.	Mistra-Autex AS	8 775	-
170.	INTRAC Eesti AS	8 651	96.
171.	Skype Technologies OÜ	8 620	-
172.	ALSTOM Estonia AS	8 608	60.
173.	Postimees AS	8 536	-
174.	Topauto AS	8 313	-
175.	Mazeikiu Nafta Trading House OÜ	8 282	-
176.	Port One OÜ	8 147	-
177.	Haapsalu Tarbijate Ühistu TÜH	8 076	-
178.	Primus PR OÜ	8 015	-
179.	Maru AS	7 844	-
180.	Rimi Eesti Food AS	7 511	-
181.	GlaxoSmithKline Eesti OÜ	7 466	-
182.	Tallinna Lennujaam AS	7 415	-
183.	Lehepunkt AS	7 303	-
184.	Baltifalt AS	7 222	-
185.	Rudus AS	7 169	-
186.	Estonian Air AS	6 926	-
187.	Altia Eesti AS	6 788	-
188.	Sandmani Grupi AS	6 720	-
189.	Üle OÜ	6 669	-
190.	Mangelbert OÜ	6 606	-
191.	AGE Com OÜ	6 588	-
192.	Tartu Terminaal AS	6 512	-
193.	Henkel Balti OÜ	6 469	-
194.	Ruukki Products AS	6 453	-
195.	Lennuliiklusteeninduse AS	6 426	-
196.	FEB AS	6 213	-
197.	RRLektus AS	6 190	-
198.	Koduapteek OÜ	6 189	-
199.	PKC Eesti AS	6 078	-
200.	Keil M.A. OÜ	6 060	-

KIRG. | Unikaalne Montblanc logo kujuline teemant,
mis hõljub sullepea korgi ülaosas.

Etoile de Montblanc. Kirjutusjuveel, mille kirjeldamiseks
jäab sõnadest väheks. MONTBLANC. LUGU JUTUSTAB.

**MONT
BLANC**



® Montblanc

TIME & DIAMONDS
kellad - ehted - aksessuaarid

VIRU TN.23 VANALINN, TALLINN
TEL: 631 3377



LIIVALAIA 33, REVAL HOTEL OLÜMPIA, TEL: 631 5632
VIRU VÄLJAK 4/6, VIRU KESKUS, TEL: 610 1599
ENDLA 45, KRISTIINE KESKUS, TEL: 665 0400

INFO@BALTICIMPORTS.EE

WWW.MONTBLANC.COM

WWW.ROYALBOUTIQUE.EE

Rentaabluse TOP 200



TOP 200 Companies by Profit Margin Рейтинг TOP 200 рентабельности

koht rank	firma nimi company	rentaablus (%) profit margin (%)	koht TOP 100s rank in TOP 100
1.	Mainor AS	166,52	68.
2.	Vestman Grupp AS	102,89	74.
3.	maxit Estonia AS	89,59	27.
4.	E.L.L. Kinnisvara AS	56,38	5.
5.	Swedbank AS	53,43	2.
6.	SEB Pank AS	49,11	3.
7.	Lennuliiklusteeninduse AS	44,41	-
8.	Glasmir OÜ	44,01	-
9.	Vopak E.O.S. AS	42,60	1.
10.	Tallinna Vesi AS	40,59	42.
11.	Danske Bank A/S Eesti Filiaal AS	40,04	4.
12.	Reval Hotelligrupi AS	39,26	-
13.	Kunda Nordic Tsement AS	37,59	6.
14.	Tallinna Sadam AS	36,17	-
15.	EMT AS	35,99	11.
16.	Cramo Estonia AS	34,87	41.
17.	Eesti Krediidipank AS	34,78	-
18.	Eesti AGA AS	34,69	-
19.	Ramirent AS	34,64	53.
20.	Riigi Kinnisvara AS	34,54	-
21.	Arco Vara AS	34,42	30.
22.	Lasbet AS	33,38	77.
23.	Trigon Funds AS	32,46	48.
24.	Transiidikeskuse AS	31,33	-
25.	Kanal 2 AS	30,95	34.
26.	Balti Investeeringute Grupi Pank AS	30,89	12.
27.	Orica Eesti OÜ	30,12	-
28.	UPM-Kymmene Otepää AS	29,72	28.
29.	Nordea Finance Estonia AS	29,19	78.
30.	Tele2 Eesti AS	27,71	49.
31.	Pakterminal AS	27,56	-
32.	Esraven AS	26,95	86.
33.	Tallinna Lennujaam AS	26,43	-
34.	Elion Ettevõtted AS	25,66	35.
35.	Technomar & Adrem AS	25,51	36.
36.	History & Heraldry Europe OÜ	24,68	-
37.	Riigimetsa Majandamise Keskus	24,14	10.
38.	Würth AS	22,96	88.

koht rank	firma nimi company	rentaablus (%) profit margin (%)	koht TOP 100s rank in TOP 100
39.	Spacecom AS	22,49	-
40.	Eesti Loto AS	21,69	14.
41.	Balti Autoosade AS	21,65	-
42.	O-I Production Estonia AS	21,35	44.
43.	Favor AS	21,19	38.
44.-45.	Elisa Eesti AS	20,71	55.
44.-45.	TV 3 AS	20,71	-
46.	Uuemõisa Invest AS	20,09	-
47.	Tartu Tarbijate Kooperatiiv TÜH	19,89	51.
48.	G4S Baltics AS	19,76	8.
49.	Aeroc AS	18,97	-
50.	Äripäev AS	18,96	75.
51.	Siemens AS	18,52	62.
52.	Bellus Furnitur OÜ	18,34	45.
53.	Woodwell AS	18,26	81.
54.	Ühinenud Depood AS	18,25	-
55.	Üle OÜ	18,17	-
56.	If Eesti Kindlustus AS	17,72	-
57.	TREF AS	17,67	-
58.	Nitrofert AS	17,52	66.
59.	Tartu Maja Betootooted AS	17,44	70.
60.	Leibur AS	17,34	-
61.	Saku Õlletehase AS	17,26	43.
62.	Rotermann City OÜ	17,24	17.
63.	Ecometal AS	17,08	29.
64.	Olympic Entertainment Group AS	17,06	95.
65.	Sokotel AS	16,95	-
66.	NCC Ehitus AS	16,87	9.
67.	Viru Keemia Grupp AS	16,57	-
68.	Uvic AS	16,56	73.
69.	Megaron-E AS	15,84	-
70.	Eesti Merelaevandus AS	15,73	-
71.	Toftan AS	15,67	25.
72.	Harju Ehitus AS	15,49	-
73.	ES Sadolin AS	14,86	40.
74.	T.R. Tamme Auto OÜ	14,65	-
75.	Jysk Linnen'n Furniture OÜ	14,59	63.
76.	A. Le Coq AS	14,54	59.

RENTAABLUSE TOP

koht rank	firma nimi company	rentaabilus (%) profit margin (%)	koht TOP 100s rank in TOP 100
место	наименование фирмы	рентабельность (%)	место в TOP100
77.	Volvo Estonia OÜ	14,52	18.
78.	ALSTOM Estonia AS	14,35	60.
79.	Palmse Mehaanikakoda OÜ	14,20	79.
80.	Glamox HE AS	14,05	100.
81.	Saaremaa Piimatööstus AS	14,04	-
82.	E-Betoonelement AS	13,81	-
83.	Põldma Kaubanduse AS	13,80	-
84.	Ragn-Sells AS	13,76	-
85.	Benito Puit AS	13,62	-
86.	Jalajalg AS	13,60	26.
87.-88.	Raunopol AS	13,59	90.
87.-88.	Viimsi Keevitus AS	13,59	-
89.	Malmerk AS	13,48	-
90.	Harju KEK AS	13,31	-
91.	Finnforest Eesti AS	13,26	-
92.	Uponor Eesti OÜ	13,21	-
93.	Toode AS	12,98	-
94.-95.	Saint-Gobain Sekurit Eesti AS	12,93	-
94.-95.	Viljandi Metall AS	12,93	-
96.	Henkel Balti OÜ	12,85	-
97.	Stockmann AS	12,73	47.
98.	Eesti Raudtee AS	12,70	-
99.	Rudus AS	12,68	-
100.	Rademar OÜ	12,63	-
101.	Ajaliikur OÜ	12,45	-
102.	Kodumaja AS	12,41	-
103.	ERGO Kindlustuse AS	12,36	-
104.	Skinest Rail AS	12,24	-
105.	Efore AS	12,16	31.
106.	Paroc AS	11,98	-
107.	BLRT Grupp AS	11,96	20.

koht rank	firma nimi company	rentaabilus (%) profit margin (%)	koht TOP 100s rank in TOP 100
место	наименование фирмы	рентабельность (%)	место в TOP100
108.	Rondam Grupp AS	11,75	93.
109.	Henkel Makroflex AS	11,73	-
110.	Harju Elekter AS	11,54	-
111.	ABC King AS	11,43	-
112.	EBC Ehitus AS	11,06	71.
113.	Printall AS	11,02	-
114.	Ferdmaster OÜ	10,93	-
115.	Everwelle OÜ	10,87	-
116.	STV AS	10,80	-
117.	Järvevana AS	10,72	-
118.	Starman AS	10,67	-
119.	Nordkalk AS	10,63	-
120.	Liviko AS	10,59	-
121.	Top Connect OÜ	10,57	69.
122.	Eraküte AS	10,49	-
123.	K & P Ehitus AS	10,41	-
124.	Maru AS	10,35	-
125.	Tikkurila-Vivacolor AS	10,29	-
126.	Kroonpress AS	10,23	-
127.	Plasto AS	10,15	-
128.	Põlva Piim Tootmine OÜ	10,09	32.
129.	Talot AS	10,08	-
130.	Reyktal AS	10,04	-
131.	APL Production AS	10,03	-
132.	Betoneks AS	9,97	61.
133.	TREV-2 Grupp AS	9,94	57.
134.	Eesti Energia AS	9,93	-
135.	Norma AS	9,85	92.
136.	Nycomed Sefa AS	9,79	-
137.	Keil M.A. OÜ	9,71	-
138.	Haapsalu Tarbijate Ühistu TÜH	9,69	-



noom - ettevõtte majandustarkvara
www.noom.ee

Astro Baltics OÜ

Raatus 20, Tartu, telefon/faks 744 1550, Laki 12, Tallinn, telefon/faks 656 3204 info@noom.ee



RENTAABLUSE TOP

koht rank	firma nimi company наименование фирмы	rentaabilus (%) profit margin (%) рентабельность (%)	koht TOP 100s rank in TOP 100 место в TOP 100
139.	Wendre AS	9,49	37.
140.–141.	Hekotek AS	9,42	–
140.–141.	Marsalis-Ehitus OÜ	9,42	–
142.	Agrochema Eesti OÜ	9,20	13.
143.	Leviehitus OÜ	9,16	–
144.	Matek AS	9,08	–
145.	Rait AS	9,04	82.
146.	Ajakirjade Kirjastus AS	9,01	–
147.–148.	Catwees OÜ	8,96	–
147.–148.	ELWO AS	8,96	–
149.	Lehepunkt AS	8,91	–
150.	A & G Kaubanduse AS	8,62	–
151.	Estconde-E OÜ	8,61	–
152.	Filter AS	8,58	–
153.–154.	Fors MW AS	8,54	–
153.–154.	Kuressaare Ehitus AS	8,54	–
155.	Konesko AS	8,48	–
156.	Eskaro AS	8,47	–
157.	Karlskroona OÜ	8,44	–
158.	Swecon AS	8,42	–
159.	Skype Technologies OÜ	8,32	–
160.	Viru Elekrikaubandus AS	8,30	–
161.	Maleko AS	8,29	–
162.	Repo Vabrikud AS	8,22	–
163.	Facio Ehituse AS	8,21	15.
164.	Meteci Valduse OÜ	8,20	–
165.–166.	Eesti Ehitus AS	8,15	7.
165.–166.	Husqvarna Eesti OÜ	8,15	–
167.	MAP Eesti AS	8,13	–
168.	Tallink Grupp AS	8,11	–
169.	Estover OÜ	7,99	–

koht rank	firma nimi company наименование фирмы	rentaabilus (%) profit margin (%) рентабельность (%)	koht TOP 100s rank in TOP 100 место в TOP 100
170.	Postimees AS	7,93	–
171.	Mediato AS	7,85	–
172.	Casco Liimid OÜ	7,74	–
173.	G.S.G.Metal AS	7,70	–
174.	Goodyear Dunlop Tires Baltic OÜ	7,68	–
175.	Kolle AS	7,59	–
176.	Carbochemtrade AS	7,58	16.
177.	Piimandusühistu E-Piim TÜH	7,48	56.
178.	Oma Ehitaja AS	7,47	19.
179.–181.	Ideal OÜ	7,44	–
179.–181.	KXM EST OÜ	7,44	–
179.–181.	Vennad-Dahl AS	7,44	–
182.–183.	DSV Transport AS	7,41	–
182.–183.	FEB AS	7,41	–
184.	BE Group AS	7,40	–
185.	Altia Eesti AS	7,38	–
186.	Saarte Investeering OÜ	7,37	–
187.	INTRAC Eesti AS	7,36	96.
188.	Lemeks AS	7,30	24.
189.	CF & S Estonia AS	7,28	–
190.	EKSO AS	7,24	–
191.	Aldar Eesti OÜ	7,21	–
192.	Nordtex Holding AS	7,19	–
193.	ESPAK AS	7,18	–
194.	Tallinna Kaubamaja AS	7,17	23.
195.	Westgate Transport OÜ	7,15	–
196.	Tallegg AS	7,14	–
197.	Nelgeron Logistics OÜ	7,11	–
198.	Water Ser AS	7,04	–
199.	ELKE Auto AS	7,03	97.
200.	Talter AS	7,01	–

AVASTA RISKIS VÕIMALUS

Igal riskil on ka teine pool, mis on väga väärtuslik – võimalused.

See on oskus näha riske nii, nagu teised seda ei näe ja leida viise, nagu teised seda ei suuda. Need on teadmised, kuidas tagada maksimaalsed teadmised turust, et vähendada kulusid ja suurendada tulusid.

Lisaks kõigele on see kindlustunne teha asju nii, nagu seda ei sõendatud teha varem. Igas riskis peitub võimalus, kui sa oskad selle üles leida. Usume, et keegi teine ei tee seda sellisel viisil nagu inimesed Marshis.

Et teada rohkem, külasta www.marsh.ee

LEIA OMA VÕIMALUS **MARSH**

MARSH MERCER KROLL
GUY CARPENTER OLIVER WYMAN

Marsh Kindlustusmaakler AS | www.marsh.ee

jura
SWISS + MADE

Be authentic

Roger Federer
JURA esindaja alates 2006. aastast



IMPRESSA C9 on JURA kõige kompaktsem täisautomaatne kohvimasin, mis valmistab *cappuccino* ja *caffè latté* ühe nupuvajutusega. Elegantne välimus, kvaliteetsed materjalid ning lihtsus iseloomustavad uut IMPRESSA C9-t kõige paremini. Eestikeelne menüü, sisseehitatud hooldusfunktsioonid ja lai kohvijookide valik teevad masina kasutamise mugavaks. Lisaks eelpool nimetatule paistab IMPRESSA C9 silma ka keskkonnasõbralikkuse poolest. Masina energiasäästurežiim (E.S.M.®) aitab Sul säästa väärtuslikke loodusressursse.

www.jura.ee

Omakapitali tootlikkuse TOP 200

TOP 200 Companies by ROE

Рейтинг TOP 200 доходности собственного капитала

koht rank	firma nimi company	omakapitali tootlikkus (%) ROE (%)	koht TOP 100s rank in TOP 100
место	наименование фирмы	доходность собств кап (%)	место в TOP100
1.	Reval Auto AS	155,16	-
2.	K-Kate Katusekattetööd OÜ	149,21	-
3.	Santa Monica Networks Group OÜ	142,97	65.
4.	Favor AS	130,27	38.
5.	Oma Ehitaja AS	128,07	19.
6.	Estover OÜ	126,25	-
7.	Olerex AS	118,09	-
8.	Elisa Eesti AS	117,60	55.
9.	EBC Ehitus AS	116,56	71.
10.	Cueks AS	114,62	80.
11.	Stora Enso Mets AS	101,07	-
12.	Efore AS	99,86	31.
13.	Saint-Gobain Ehitustooted Eesti AS	99,77	94.
14.	Palms Mehaanikakoda OÜ	97,53	79.
15.	Kanal 2 AS	96,31	34.
16.	Mangelbert OÜ	96,01	-
17.	Äripäev AS	95,66	75.
18.	Maleko AS	93,48	-
19.	Philip Morris Eesti OÜ	91,27	-
20.	Saurix Petroleum AS	89,67	-
21.	Ferdmaster OÜ	87,89	-
22.	Viimsi Keevitus AS	87,72	-
23.	Reval Auto Tallinn OÜ	83,16	-
24.	Agrochema Eesti OÜ	82,82	13.
25.	Eesti Loto AS	82,45	14.
26.	Wolmreks Ehitus OÜ	82,41	-
27.	Laeva Piim TÜH	80,97	-
28.	UPM-Kymmene Forest AS	80,45	46.
29.	Aldar Eesti OÜ	80,44	-
30.	Scania Eesti AS	80,26	21.
31.	Westgate Transport OÜ	79,84	-
32.	Mazeikiu Nafta Trading House OÜ	78,50	-
33.	Siemens AS	78,38	62.
34.	Carbochemtrade AS	77,22	16.
35.	Baltic International Trading OÜ	76,21	89.
36.	EMT AS	75,91	11.
37.	Profi Kütus OÜ	75,69	-
38.	Lehepunkt AS	75,05	-

koht rank	firma nimi company	omakapitali tootlikkus (%) ROE (%)	koht TOP 100s rank in TOP 100
место	наименование фирмы	доходность собств кап (%)	место в TOP100
39.	Volvo Estonia OÜ	72,32	18.
40.	Skype Technologies OÜ	72,15	-
41.	Leviehitus OÜ	71,59	-
42.	Reyktal AS	70,87	-
43.	Marsalis-Ehitus OÜ	70,64	-
44.	Rotermann City OÜ	69,74	17.
45.	AGE Com OÜ	69,04	-
46.	Mediato AS	68,95	-
47.	Ecometal AS	68,59	29.
48.	Saaremaa Piimatööstus AS	68,13	-
49.	Irest Ehitusjuhtimise AS	67,91	-
50.	KXM EST OÜ	67,42	-
51.	Jysk Linnen'n Furniture OÜ	67,21	63.
52.	Facio Ehituse AS	67,02	15.
53.	Husqvarna Eesti OÜ	66,76	-
54.	maxit Estonia AS	64,54	27.
55.	Ajaliikur OÜ	64,29	-
56.	Prike AS	64,16	85.
57.-58.	Apollo Raamatud AS	63,78	-
57.-58.	ELWO AS	63,78	-
59.	Raunopol AS	63,48	90.
60.	Everwelle OÜ	62,51	-
61.	Bellus Furnitur OÜ	62,25	45.
62.	Top Connect OÜ	61,78	69.
63.	Mobec AS	61,33	-
64.	Jalajalg AS	61,17	26.
65.	A.M Auto-Group OÜ	59,25	-
66.	Piimandusühistu E-Piim TÜH	59,20	56.
67.	Megaron-E AS	59,10	-
68.	Vopak E.O.S. AS	58,15	1.
69.	Polar Tekstiil OÜ	58,13	-
70.	Kuressaare Ehitus AS	57,78	-
71.	Tartu Tarbijate Kooperatiiv TÜH	57,62	51.
72.	Fakto AS	56,62	-
73.	Water Ser AS	56,28	-
74.	PKC Eesti AS	56,17	-
75.	Kaupmees & Ko AS	56,16	99.
76.	Uvic AS	56,01	73.

OMAKAPITALI TOOTLIKKUSE TOP

koht rank	firma nimi company	omakapitali tootlikkus (%) ROE (%)	koht TOP 100s rank in TOP 100
место	наименование фирмы	доходность собств кап (%)	место в TOP100
77.	Rademar OÜ	55,87	-
78.	Evail Oil OÜ	55,32	-
79.	Kesko Agro Eesti AS	55,27	-
80.	Orica Eesti OÜ	55,14	-
81.	ACE Logistics Group AS	54,96	-
82.	Casco Liimid OÜ	54,89	-
83.	Põlva Piim Tootmine OÜ	54,38	32.
84.	Ehitusfirma Rand ja Tuulberg AS	54,37	33.
85.	Ajakirjade Kirjastus AS	54,09	-
86.	Bang & Bonsomer Eesti AS	53,80	-
87.	Betoneks AS	53,70	61.
88.	Hekotek AS	53,40	-
89.	Mainor AS	52,82	68.
90.	EVIKO AS	52,55	-
91.	Lasbet AS	52,29	77.
92.	Harju Ehitus AS	52,02	-
93.	Rahva Raamat AS	51,83	-
94.	Hewlett-Packard Oy Eesti filiaal	51,61	-
95.	Trigon Funds AS	51,59	48.
96.	Italinox Baltic AS	51,54	-
97.	Toftan AS	50,81	25.
98.	Amserv Grupi AS	50,73	50.
99.	ES Sadolin AS	50,58	40.
100.	Benito Puit AS	50,37	-
101.-102.	Glasmir OÜ	50,31	-
101.-102.	UPM-Kymmene Otepää AS	50,31	28.
103.	TREV-2 Grupp AS	50,22	57.
104.	Toode AS	50,21	-
105.	Baltem AS	50,10	91.
106.	APL Production AS	49,51	-
107.	Balti Investeeringute Grupi Pank AS	49,22	12.

koht rank	firma nimi company	omakapitali tootlikkus (%) ROE (%)	koht TOP 100s rank in TOP 100
место	наименование фирмы	доходность собств кап (%)	место в TOP100
108.	Ookeani Konteinervedude OÜ	49,13	-
109.	Nordmet AS	48,99	22.
110.	Estravel AS	48,84	-
111.	Woodwell AS	48,65	81.
112.	Nor-Est Wood AS	48,64	-
113.	Rait AS	48,55	82.
114.	Antista AS	48,11	-
115.	ELKE Auto AS	47,81	97.
116.	Rover Arvutisalong OÜ	47,64	-
117.	K & P Ehitus AS	47,27	-
118.	Ferroline Grupp OÜ	47,13	-
119.	NCC Ehitus AS	47,02	9.
120.	INTRAC Eesti AS	47,01	96.
121.	Glamox HE AS	46,81	100.
122.	Eesti Ehitus AS	46,54	7.
123.	Tartu Maja Betoontooted AS	46,15	70.
124.	STV AS	45,97	-
125.	Baltic Pulp & Paper OÜ	45,46	-
126.	StockTrader OÜ	45,04	-
127.	Celander Ehitus OÜ	44,90	-
128.	Topauto AS	44,84	-
129.	History & Heraldry Europe OÜ	44,75	-
130.	Prisma Peremarket AS	44,59	54.
131.	G.S.G.Metal AS	43,97	-
132.	Port One OÜ	43,86	-
133.	Knauf Tallinn UÜ	43,62	-
134.	Veeseadmed Group OÜ	43,54	-
135.	ALSTOM Estonia AS	43,47	60.
136.	Nelgeron Logistics OÜ	43,39	-
137.	Tesman AS	42,76	-
138.	Lennuliiklusteeninduse AS	42,75	-

ASi Talter peamised tegevusalad:

- teede, tänavate, platside remont ja ehitus
- sildade ja spordirajatiste ehitus ja remont
- teede korrashoid ja hooldus
- asfaltbetooni tootmine ja müük
- liiklusmärkide tootmine ja müük
- teede märgistustööd
- teede projekteerimine




- Betooni 28, Tallinn
- tel 605 7550, faks 605 7551
- info@talter.ee, www.talter.ee

OMAKAPITALI TOOTLIKKUSE TOP

koht rank	firma nimi company	omakapitali tootlikkus (%) ROE (%)	koht TOP 100s rank in TOP 100
место наименование фирмы		доходность собств. кап (%)	место в TOP100
139.	Filter AS	42,66	-
140.	Põldma Kaubanduse AS	42,55	-
141.	Reisiekperdi AS	42,52	-
142.	E.L.L. Kinnisvara AS	42,22	5.
143.	KMG Ehitus AS	41,84	-
144.	Puukeskus AS	41,66	-
145.	Info-Auto AS	41,64	-
146.	Saku Õlietehase AS	41,36	43.
147.	Baltifalt AS	41,18	-
148.-149.	ABC King AS	40,95	-
148.-149.	Catwees OÜ	40,95	-
150.	Sandmani Grupi AS	40,93	-
151.	Puumarket AS	40,68	-
152.	Ramirent AS	40,58	53.
153.	Rautakesko AS	40,48	83.
154.	Sportland Eesti AS	40,41	-
155.	Remet AS	40,30	-
156.	Primus PR OÜ	40,21	-
157.	Esraven AS	40,14	86.
158.	G4S Baltics AS	40,10	8.
159.	Mariine Auto AS	40,04	-
160.	Rondam Grupp AS	39,97	93.
161.	Eesti Statoil AS	39,92	67.
162.	Dunkri Kaubanduse AS	39,81	-
163.	Kriss Trading AS	39,79	-
164.	Stockmann AS	39,46	47.
165.	Konesko AS	39,39	-
166.	Üle OÜ	39,14	-
167.	RRLektus AS	39,06	-
168.	Silberauto AS	38,77	39.
169.	Viru Elekrikaubandus AS	38,60	-

koht rank	firma nimi company	omakapitali tootlikkus (%) ROE (%)	koht TOP 100s rank in TOP 100
место наименование фирмы		доходность собств. кап (%)	место в TOP100
170.	Eesti Pagar AS	37,67	-
171.	Cramo Estonia AS	37,66	41.
172.	Jõgevamaa Põllumajandustootjate Liit TÜH	37,46	-
173.	Mecro AS	37,38	58.
174.	Postimees AS	37,07	-
175.	Viking Motors AS	37,03	-
176.-177.	Hanza Tarkon AS	36,91	-
176.-177.	Overall Eesti AS	36,91	-
178.	Goodyear Dunlop Tires Baltic OÜ	36,55	-
179.	Veho Eesti AS	36,26	98.
180.	BGN Trading OÜ	36,20	87.
181.	Euro Truck Trade Center AS	36,16	-
182.	Magnum AS	36,13	52.
183.	Reval Hotelligrupi AS	36,00	-
184.	Lemeks AS	35,93	24.
185.	Vennad-Dahl AS	35,83	-
186.	Uponor Eesti OÜ	35,79	-
187.	Keil M.A. OÜ	35,73	-
188.	Malmerk AS	35,61	-
189.	Ericsson Eesti AS	35,52	-
190.	R Kiosk Eesti AS	35,41	-
191.	Paroc AS	35,29	-
192.	Würth AS	35,17	88.
193.	Hebron OÜ	34,96	-
194.	Rimi Eesti Food AS	34,95	-
195.	Swecon AS	34,94	-
196.	GNT Eesti AS	34,90	-
197.	DHL Estonia AS	34,42	-
198.	Toyota Baltic AS	34,21	-
199.	Matek AS	34,17	-
200.	Liviko AS	33,86	-



Kosmoselaev vaid 139 000 krooni eest!

Paraku.. ei

Kuid selle raha eest saad oma käsutusse
kogu Strand SPA ja Konverentsihotelli*

ning 860m² kosmiliselt häid ideid

*180 tuba, 7 konverentsisaali, spaa ja ööklubi külastus

Võta ühendust meie ürituste juhtidega telefonidel +372 447 5375 ja
+372 447 5396 või saada e-kiri aadressil sales@strand.ee

STRAND
SPA & Conference Hotel

ÄRA TAPA TURUNDUST!
ÄRA SURETA MÜÜKI!
UUE GENRATSIOONI TURUNDUS
ALTERNATIIVTURUNDUS
EGOTURUNDUS



ALTERNATIIVTURUNDUS - TURUNDUSKONSULTATSIOONID - SUHTEKORRALDUS - MÜÜGIEDENDUS - ÜRITUSTURUNDUS
MOSKIITO COMMUNICATION www.moskiito.ee Weizenbergi 19, Tallinn +372 609 2721

TARBIJA TAHAB OSTA HÜVE, MITTE KUNSTI
MÕTESTATUD TURUNDUS

VALDKONDADE EDUKAMAD

Arvuti- ja IT-firmad

TOP Computer and IT Companies / Компьютерные фирмы

TOP10

koht rank место	firma nimi, asukoht company наименование фирмы	tegevjuht CEO руководитель	käive 2007 turnover 2007 нетто-оборот	kasum 2007 profit 2007 чистая прибыль	koht 2006. a TOPis place in TOP in 2006 место в ТОП 2006
1.	Cybernetica AS	Ülo Jaaksoo	92 669	16 359	32.
2.	TietoEnator Eesti AS	Ave Lindberg	68 502	14 653	14.
3.	WebMedia AS	Taavi Kotka	134 509	22 096	3.
4.	Net Group OÜ	Priit Kongo	91 571	7 444	20.
5.	Skype Technologies OÜ	Sten Tamkivi	274 027	22 811	-
6.	Microsoft Estonia OÜ	Rain Laane	57 885	9 005	5.
7.	Max 123 AS	Ermo Kiisk	161 921	9 982	8.
8.	Stallion AS	Randel Min	38 717	4 803	-
9.	Proekspert AS	Ove Tüksammel	61 904	14 123	12.
10.	Icefire OÜ	Heiki Kübbar	29 663	10 790	51.



Käibe TOP 10

TOP 10 by Sales / Рейтинг ТОП 10 оборота

► tuh kroonides / th EEK / тыс. крон

1.	TD Baltic AS	1 987 216
2.	GNT Eesti AS	992 755
3.	Ordi AS	494 540
4.	MicroLink Eesti AS	365 432
5.	MarkIT.ee OÜ	321 007
6.	ML Arvutid AS	283 753
7.	Skype Technologies OÜ	274 027
8.	Rover Arvutisalong OÜ	263 194
9.	Overall Eesti AS	195 305
10.	Helmes AS	164 464

Kasumi TOP 10

TOP 10 by Profit / Рейтинг ТОП 10 прибыли

► tuh kroonides / th EEK / тыс. крон

1.	GNT Eesti AS	25 166
2.	Rove Digital OÜ	23 085
3.	Skype Technologies OÜ	22 811
4.	WebMedia AS	22 096
5.	Apteekide Infotehnoloogia OÜ	20 669
6.	Helmes AS	16 672
7.	Cybernetica AS	16 359
8.	TietoEnator Eesti AS	14 653
9.	Proekspert AS	14 123
10.	Icefire OÜ	10 790

Äp TSITAAT

Meil pole põhjust olla negatiivne. Kui majanduses on surutis, siis nüüd lõpuks on meie võimalus käes, õnn on tulnud meie õuele.

Taavi Kotka, Webmedia ASI tegevjuht, Äripäeva Äriplaani konverentsil.

Äp LOE ÄRIPÄEVAST

Arvuti- ja IT-firmade TOP

► 20. novembri edetabeli rubriik



► IT-varade rentimisvõimalust pakkuva 3 Step IT Baltikumi juhi Aivar Krausi sõnul on teenus kasvanud Eestis seitsme aastaga 30%.

Foto: Indrek Susi

IT-varade rent õitseb

IT-varade renditurg kasvab valdavalt tõusvas joneses, ettevõtted on tark- ja riistvara ostmise, hooldamise ja IT-osakonna ülalpidamise asemel hakanud enam mõtlema nende teenuste sisseostmise peale.

IT-varade rentimisvõimalust pakkuva 3 Step IT Baltikumi juhi Aivar Krausi sõnul on teenus muutunud järjest populaarsemaks. Turule on tulnud mitmeid uusi üritajaid ja ka klientide baas on kasvanud. "Meie arusaam on, olles olnud seitse aastat Eesti turul, et viimasel aastal on puhtalt teenuse osa suurenenud 30%," mainib ta.

Kraus usub, et majanduslangus kalutab veelgi enam ettevõtteid otsustama rentimise kasuks, mis on soodsam kui tark- ja riistvara ostmise ja hooldamine, sest praegune olukord sunnib neid enda plaane ümber vaatama ja kulusid kokku hoidma. Järjest enam levib 3 Step IT esindaja sõnul Eesti ettevõtjate seas arusaam, et autoparki on kõige mõistli-

kum rentida. Sama tendents kehtib juba ka IT valdkonnas.

Ka IT-kasutusrenti pakkuva ettevõtte Chill IT esindaja Mihkel Vitsuri sõnul läheb teenuse pakkumine tõusvas joneses, rentimise huvi järjest enam kasvab. Samas nendib ta, et praegune majanduslangus on teisisõnu ikkagi likviidsuskriis. Nõudlust renditeenusele on, ent paraku teeb selle pakkumise klientide jaoks keerukamaks see, et pangad ei anna enam nii kergekäelselt laenu ja liisingut, millega teenust finantseeritakse.


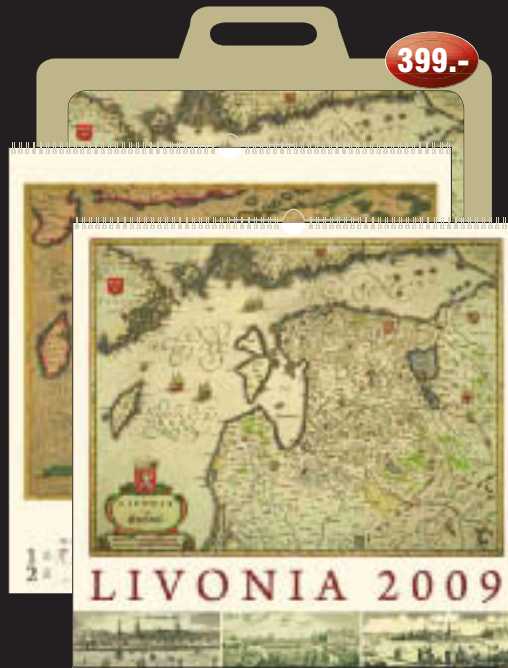
Signe Sillasoo

Äp NUMBER

187 GB

► digitaalset prügi liigub Eesti internetiühendustes ööpäevas. Koosneb see keskmiselt 37,5 miljonist rämpsElektronkirjast.

KINKEKALENDRITE TOP 10



VALDKONDADE EDUKAMAD

Audiitorfirmad

TOP Auditing Firm / Аудиторские фирмы

TOP10

koht rank место	firma nimi, asukoht company наименование фирмы	tegevjuht CEO руководитель	käive 2007 turnover 2007 нетто-оборот	kasum 2007 profit 2007 чистая прибыль	koht 2006. a TOPis place in TOP in 2006 место в ТОП 2006
1.	I.S. Audiitorteenuste OÜ	Irina Somova	1 887	1 384	13.
2.	Audiitorbüroo Toomas Villems OÜ	Toomas Villems	4 246	2 566	7.
3.	Audiitorbüroo RKT OÜ	Roland Kurov	3 546	1 637	1.
4.	Ernst & Young Baltic AS	Hanno Lindpere	118 000	17 750	3.
5.	Audit Vikneti OÜ	Taivo Lillo	1 659	1 212	28.
6.	Rimess OÜ	Mati Nõmmiste	54 867	10 131	5.
7.	PricewaterhouseCoopers AS	Ago Vilu	100 081	10 464	12.
8.	Simar OÜ	Mihkel Kõrgmaa	6 472	1 533	-
9.	Audiitorbüroo ELSS AS	Enn Leppik	6 194	1 745	6.
10.	Okvas OÜ	Anne Savko	1 029	551	33.

Käibe TOP 10

TOP 10 by Sales / Рейтинг ТОП 10 оборота

► tuh kroonides / th EEK / тыс. крон

1.	KPMG Baltics AS	148 906
2.	Ernst & Young Baltic AS	118 000
3.	PricewaterhouseCoopers AS	100 081
4.	Rimess OÜ	54 867
5.	Deloitte Audit Eesti AS	47 763
6.	BDO Eesti AS	13 184
7.	HLB Expertus Audit OÜ	8 039
8.	E-Audit OÜ	7 624
9.	Simar OÜ	6 472
10.	Audiitorbüroo ELSS AS	6 194

Kasumi TOP 10

TOP 10 by Profit / Рейтинг ТОП 10 прибыли

► tuh kroonides / th EEK / тыс. крон

1.	Ernst & Young Baltic AS	17 750
2.	PricewaterhouseCoopers AS	10 464
3.	Rimess OÜ	10 131
4.	KPMG Baltics AS	7 180
5.	Audiitorbüroo Toomas Villems OÜ	2 566
6.	BDO Eesti AS	1 844
7.	Audiitorbüroo ELSS AS	1 745
8.	Audiitorbüroo RKT OÜ	1 637
9.	PKF Estonia OÜ	1 588
10.	Simar OÜ	1 533

Äp NUMBER

605 000

► kroonini ulatub ajakirja BusinessWeek andmeil rahvusvahelise audiitorfirma Ernst & Young keskmine aastapalk. Ajakiri peab ettevõtet suurima perspektiiviga firmaks, milles oma karjääri alustada.

Äp TSITAAT

Juba aastaid on olnud märke, et valitsused pööravad rohkem tähelepanu kaudsele maksustamisele, ning see suundumus on tänava süvenenud.

Joel Zernask, KPMG Balticsi maksuvaldkonna juht



Äp LOE ÄRIPÄEVAST

Audiitorfirmade TOP

► 24. novembri Juhtimise kuukiri



- Audiitorteenused
- Raamatupidamisteenused
- Finantskonsultatsioonid
- Palgaarvestus
- Maksunõustamine
- Kokkuleppelised toimingud

Audit Partner OÜ

Fr. R. Faehlmanni 5
Tallinn 10125

Tel +372 641 0805
Mob +372 52 48 918
Faks +372 641 0812

e-post
inge@auditpartner.ee
www.auditpartner.ee

Uute sõidukite jaemüüjad

TOP Vehicle Dealers / Продавцы автомобилей

koht rank место	firma nimi, asukoht company наименование фирмы	tegevjuht CEO руководитель	käive 2007 turnover 2007 нетто-оборот	kasum 2007 profit 2007 чистая прибыль	koht 2006. a TOPis place in TOP in 2006 место в ТОП 2006
1.	Scania Eesti AS	Janno Karu	882 666	56 753	5.
2.	Volvo Estonia OÜ	Lars Fredrik Johannes Kjellgren	470 251	68 283	4.
3.	ELKE Auto AS	Valdik Uski	903 387	63 544	2.
4.	Amserv Auto AS	Tiit Reha	904 543	46 471	6.
5.	Topauto AS	Felor Pärnpuu	527 481	34 112	10.
6.	Info-Auto AS	Kaupo Katkosilt	931 770	36 894	16.
7.	Veho Eesti AS	Ando Nõel	1 197 391	41 023	12.
8.	Catwees OÜ	Margus Kangur	588 420	52 750	1.
9.	HAT-Auto AS	Hannes Vares	131 382	8 880	20.
10.	Agdeck-Auto AS	Toivo Loide	126 416	8 763	27.

TOP10

Käibe TOP 10

TOP 10 by Sales / Рейтинг ТОП 10 оборота

► tuh kroonides / th EEK / тыс.крон

1.	Veho Eesti AS	1 197 391
2.	Saksa Auto AS	968 852
3.	Info-Auto AS	931 770
4.	Amserv Auto AS	904 543
5.	ELKE Auto AS	903 387
6.	Scania Eesti AS	882 666
7.	United Motors AS	638 867
8.	Catwees OÜ	588 420
9.	Kommest Autokeskused OÜ	583 584
10.	Topauto AS	527 481

Kasumi TOP 10

TOP 10 by Profit / Рейтинг ТОП 10 прибыли

► tuh kroonides / th EEK / тыс.крон

1.	Volvo Estonia OÜ	68 283
2.	ELKE Auto AS	63 544
3.	Scania Eesti AS	56 753
4.	Catwees OÜ	52 750
5.	Amserv Auto AS	46 471
6.	Veho Eesti AS	41 023
7.	Keil M.A. OÜ	39 254
8.	Saksa Auto AS	36 954
9.	Info-Auto AS	36 894
10.	Topauto AS	34 112



► A2 Autowelti esindaja Raul Kiviranna sõnul on tugevalt vähenenud luksusautode müük ja eelistatakse soodsamaid-säästlikumaid mudeleid. Foto: Julia-Maria Linna

Kasutatud autode müük tegi aastaga vähikäigu

Liisingutingimuste karmistumine ja teadmatus tuleviku suhtes pole ka kasutatud autode müüki puutumata jätnud. Võrreldes 2007. aastaga on müügi maht vähenenud ligi 15 protsenti.

Sügiseti, pärast aasta kõige edukamat kuud augustit, näitab kasutatud autode müük A2 Autowelti esindaja Raul Kiviranna sõnul alati langustrendi. Samas oli Veho Eesti juhataja Urmas Kariku kinnitusele september jällegi nende aasta parim kuu. Kokku müüdi 133 kasutatud autot ja samas tempos jätkati oktoobri teise pooleni, kui müügis toimus mõningane rahunemine.

Üldiselt on järelturul autode müük vähenenud pea veerandi võrra ja mida gi head ei tööta ka jõulukuu. Kariku sõnul on teatud sektorites autode müük suurel määral seiskunud, näiteks automüügiplatsidel. Esindused, kes annavad garantiid, müüvad tema sõnul ikka eda-

si, küll tagasihoidlikumalt, sest majanduskriisist tingitud langus ei jäta neidki puutumata.

Raul Kiviranna ütlust mööda majanduslangus klientide eelistusi muutnud pole. "Eelistatakse ikka väiksemaid ja ökonoomsemaid autosid. Paljud soovivad oma kallid autod meile müüa ja vastu võtta odavamad, et vähendada oma suuri liisingumakseid," lisas Karik. Automarkide osas kummagi ettevõtte esindaja sõnul mingeid eelistusi välja pole kujunenud, küll aga on vähenenud luksusautode müük. "Neid on paljud liisingufirmad võlglaste käest ka ära võtnud ja need seisavad müügiplatsidel," nentis Karik.

Autode hinnad järelturul on Kiviranna sõnul mõnevõrra langenud. Veidi odavamaks on muutunud sisseostetavate vahetusautode hinnad, kuna uue auto ostul tuuakse nüüd tagasi üle 50% kasutatud autodest, selgitas Karik. Varem oli see protsent 30. **Signe Sillasoo**

ÄP NUMBER

1676

► uut sõidukit müüsid automüüjad tänavu oktoobris. Aasta tagasi oli see arv 2533, mis teeb müügi languseks 34%. Septembris langes müük 24% ja augustis 36%.

ÄP LOE ÄRIPÄEVAST

Automüüjate TOP

► 12. novembri edetabeli rubriik

VALDKONDADE EDUKAMAD

Autotranspordifirmad

TOP Road Transport Firms / Автотранспортные фирмы

TOP10

koht	firma nimi, asukoht	tegevjuht	käive 2007	kasum 2007	koht 2006. a TOPis
rank	company	CEO	turnover 2007	profit 2007	place in TOP in 2006
место	наименование фирмы	руководитель	нетто-оборот	чистая прибыль	место в ТОП 2006
1.	DLE OÜ	Aleksandr Šumeiko	122 381	16 602	-
2.	Jupiter Plus AS	Jevgeni Sidorov	126 540	11 316	4.
3.	EST-Trans Kaubaveod AS	Reio Engman	121 008	10 979	8.
4.	PN Transport AS	Heli Jakobson	53 171	3 158	20.
5.	Auto Jõhvi AS	Kuldar Pärnamäe	54 202	3 883	-
6.	KaroTrans AS	Märt Leesment	131 317	2 378	58.
7.	Elder Transport OÜ	Jüri Nuut	36 866	2 955	24.
8.	Lajos AS	Lauri Pärna	108 008	6 221	6.
9.	Trektal AS	Herkko Krinpus	28 172	3 651	-
10.	Autobaas OÜ	Reimo Rändla	55 562	2 993	30.

Käibe TOP 10

TOP 10 by Sales / Рейтинг ТОП 10 оборота

► tuh kroonides / th EEK / тыс.крон

1.	Lextrans OÜ	293 609
2.	Haanpää OÜ	251 173
3.	Linford AS	175 645
4.	Parne Trans OÜ	132 856
5.	KaroTrans AS	131 317
6.	KMV AS	128 269
7.	Jupiter Plus AS	126 540
8.	DLE OÜ	122 381
9.	EST-Trans Kaubaveod AS	121 008
10.	Lajos AS	108 008

Kasumi TOP 10

TOP 10 by Profit / Рейтинг ТОП 10 прибыли

► tuh kroonides / th EEK / тыс.крон

1.	DLE OÜ	16 602
2.	Haanpää OÜ	14 944
3.	Linford AS	14 755
4.	Jupiter Plus AS	11 316
5.	EST-Trans Kaubaveod AS	10 979
6.	Laarmann & Ko AS	6 846
7.	Hert-Transport AS	6 840
8.	Plangi Trans OÜ	6 469
9.	Olbtar AS	6 350
10.	Lajos AS	6 221

Äp TSITAAT

Raskustesse võivad sattuda viimaste aastate buumi ajal sektoris sisenenud väiksemad transpordiettevõtted. Eelkõige ettevõtted, kellel ei ole pikaajalisi kliendisuheteid ning kes on oma äri üles seadnud ühele-kahele kliendile.

Ain Mihkelson,
Swedbanki
transpordivahendite
liisingu osakonna
juhataja



Äp NUMBER

20,1%

► vähenes autovedajate kasum 2007. aastal võrreldes 2006. aastaga.

Äp LOE ÄRIPÄEVAST

Autotranspordifirmade TOP

► 24. septembri Logistika kuukiri

VEODOKTOR TEGUTSEB, VEOK TALVEKS KORDA!

Kontrolli talveks oma veok Skubas – **TASUTA!**



• Sõidumeerikute/
tahhograafide tehniline
kontroll
**UUSIM KOMPUUTER-
DIAGNOSTIKA!**
Nüüd ka erinevatele
veokitele.

Kütusefiltrid Skubast
parimatest parima hinnaga!



SINU PARIM VEOKIDOKTOR



VARUOSAD JA REMONT ☎ 606 6200

Ehitusfirmad

TOP Construction Companies / Строительные предприятия

TOP10

koht	firma nimi, asukoht	tegevjuht	käive 2007	kasum 2007	koht 2006. a TOPis
rank	company	CEO	turnover 2007	profit 2007	place in TOP in 2006
место	наименование фирмы	руководитель	нетто-оборот	чистая прибыль	место в ТОП 2006
1.	Oma Ehitaja AS	Kaido Fridolin	576 027	43 041	-
2.	NCC Ehitus AS	Toomas Aak	696 168	117 475	3.
3.	EBC Ehitus AS	Ago Arge	230 903	25 531	38.
4.	Raunopol AS	Rene Tunder	203 597	27 673	85.
5.	Viimsi Keevitus AS	Jaak Ritso	192 675	26 188	25.
6.	Ferdmaster OÜ	Meelis Tint	181 718	19 858	88.
7.	Messiehitus OÜ	Jaanus Mesak	125 674	14 407	114.
8.	Facio Ehituse AS	Toomas Tromp	940 117	77 196	36.
9.	Eesti Ehitus AS	Jaano Vink	3 752 028	305 747	5.
10.	Parmeron AS	Rein Olesk	173 674	15 333	73.

Käibe TOP 10

TOP 10 by Sales / Рейтинг ТОП 10 оборота

► tuh kroonides / th EEK / тыс.крон

1.	Järvevana AS (end Merko Ehitus)	5 510 760
2.	Eesti Ehitus AS	3 752 028
3.	Skanska EMV AS	1 851 208
4.	TREV-2 Grupp AS	1 197 839
5.	Koger & Partnerid AS	1 180 076
6.	YIT Ehitus AS	1 081 455
7.	Ehitusfirma Rand ja Tuulberg AS	1 008 785
8.	Facio Ehituse AS	940 117
9.	Talter AS	742 622
10.	KMG Ehitus AS	726 268

Kasumi TOP 10

TOP 10 by Profit / Рейтинг ТОП 10 прибыли

► tuh kroonides / th EEK / тыс.крон

1.	Järvevana AS (end Merko Ehitus)	590 739
2.	Eesti Ehitus AS	305 747
3.	TREV-2 Grupp AS	119 071
4.	NCC Ehitus AS	117 475
5.	Skanska EMV AS	83 631
6.	Facio Ehituse AS	77 196
7.	TREF AS	72 894
8.	TTP AS	69 577
9.	Kodumaja AS	56 194
10.	Ehitusfirma Rand ja Tuulberg AS	52 788

Äp NUMBER

14 000 kr

► maksab Uus Maa hinnangul maja ehitamise ruutmeeter oktoobris 2008.

Äp LOE ÄRIPÄEVAST

Ehitusfirmade TOP

► 6. novembri Ehituse erileht

Wirtgen Eesti

Masinad,
tehnoloogiad ja
mineraalmaterjalid
tee-ehituseks.

Wirtgen Eesti OÜ
Betooni 26, 11415 Tallinn
tel 606 6162; faks 606 6189; info@wirtgen.ee

VALDKONDADE EDUKAMAD

Ehitusmaterjalide tootjad

TOP Construction Material / Производители стройматериалов

TOP10

koht	firma nimi, asukoht	tegevjuht	käive 2007	kasum 2007	koht 2006. a TOPis
rank	company	CEO	turnover 2007	profit 2007	place in TOP in 2006
место	наименование фирмы	руководитель	нетто-оборот	чистая прибыль	место в ТОП 2006
1.	Kunda Nordic Tsement AS	Eino Tapio Aura	1 174 877	441 630	2.
2.	UPM-Kymmene Otepää AS	Ando Jukk	306 577	91 120	13.
3.	Lasbet AS	Agu Möldre	220 566	73 633	5.
4.	maxit Estonia AS	Viktor Valkiainen	698 865	626 122	6.
5.	Kiviluks AS	Enn Kikas	81 430	26 038	45.
6.	ES Sadolin AS	Rein Reile	886 479	131 751	43.
7.	Silbeti Plokk OÜ	Toivo Puhilas	103 315	19 322	22.
8.	Betoneks AS	René Veigel	445 949	44 481	7.
9.	Tartu Maja Betootooted AS	Vallot Mangus	520 000	90 700	1.
10.	Ikodor AS	Jüri Truus	56 791	20 105	17.

Käibe TOP 10

TOP 10 by Sales / Рейтинг ТОП 10 оборота

► tuh kroonides / th EEK / тыс.крон

1.	Kunda Nordic Tsement AS	1 174 877
2.	Glaskek AS	1 047 175
3.	Henkel Makroflex AS	897 942
4.	ES Sadolin AS	886 479
5.	Krimelte OÜ	869 719
6.	E-Betoelement AS	808 639
7.	maxit Estonia AS	698 865
8.	JELD-WEN Eesti AS	633 822
9.	Rudus AS	630 303
10.	Repo Vabrikud AS	582 482

Kasumi TOP 10

TOP 10 by Profit / Рейтинг ТОП 10 прибыли

► tuh kroonides / th EEK / тыс.крон

1.	maxit Estonia AS	626 122
2.	Kunda Nordic Tsement AS	441 630
3.	ES Sadolin AS	131 751
4.	E-Betoelement AS	111 684
5.	Henkel Makroflex AS	105 354
6.	UPM-Kymmene Otepää AS	91 120
7.	Tartu Maja Betootooted AS	90 700
8.	Rudus AS	79 937
9.	Lasbet AS	73 633
10.	Krimelte OÜ	57 004

Äp TSITAAT

Käib kõva andmine, talvel tuleb ellujäämisvõitlus.

Rene Veigel, Betoneks ASi tegevdirektor, kommenteerib betooni tootmismahtude vähenemist riigis kuni poole võrra.

Äp LOE ÄRIPÄEVAST

Ehitusmaterjalitootjate TOP

► 10. septembri Ehitus erileht

PANEKS UUED VIHMAVEERENNID?

TULEME KOHALE JA MÕÖDAME. VALMISTAME NING PAIGALDAME. ÜLE EESTI.



ROTO KATUSEAKNAD 20% SOODSAMALT



VÕTMED KÄTTE PLEKITÖÖD

WWW.TOODE.EE TASUTA INFOTELEFON: 800 7000

Ekspedeerimisfirmad

TOP Freight Forwarders Firms / Экспедиторские фирмы

TOP10

koht	firma nimi, asukoht	tegevjuht	käibe 2007	kasum 2007	koht 2006. a TOPis
rank	company	CEO	turnover 2007	profit 2007	place in TOP in 2006
место	наименование фирмы	руководитель	нетто-оборот	чистая прибыль	место в ТОПе 2006
1.	Contimer OÜ	Dmitri Redkin	121 403	15 101	2.
2.	Nelgeron Logistics OÜ	Irina Zaitseva	197 268	14 033	37.
3.	Ookeani Konteiner vedude OÜ	Alar Valt	777 138	27 547	-
4.	Itella Logistics OÜ (end Combifragt Eesti)	Risto Merisalu	92 120	9 231	29.
5.	DSV Transport AS	Jaan Lepp	751 105	55 678	10.
6.	ACE Logistics Group AS	Andres Matkur	233 647	15 597	4.
7.	DHL Estonia AS	Carl-Eric Lindström	482 396	25 569	21.
8.	IK Speditor Group OÜ	Indrek Kasak	98 609	17 214	41.
9.	EcoSped OÜ	Asso Noor	40 412	3 919	-
10.	Olimzar OÜ	Emzari Mikelašvili	44 623	5 256	-



Käibe TOP 10

TOP 10 by Sales / Рейтинг ТОП 10 оборота

► tuh kroonides / th EEK / тыс.крон

1.	Transtrade AS	7 912 492
2.	Ookeani Konteiner vedude OÜ	777 138
3.	DSV Transport AS	751 105
4.	Schenker AS	544 910
5.	DHL Estonia AS	482 396
6.	Allando Trailways AS	404 995
7.	Amisco AS	368 095
8.	CF & S Estonia AS	333 408
9.	ESTMA OÜ	326 767
10.	Merktrans AS	320 062

Kasumi TOP 10

TOP 10 by Profit / Рейтинг ТОП 10 прибыли

► tuh kroonides / th EEK / тыс.крон

1.	DBT AS	65 754
2.	DSV Transport AS	55 678
3.	TNT Express Worldwide Eesti AS	44 738
4.	Russian Estonian Rail Services AS	38 670
5.	Schenker AS	29 372
6.	Ookeani Konteiner vedude OÜ	27 547
7.	DHL Estonia AS	25 569
8.	CF & S Estonia AS	24 259
9.	Merktrans AS	18 980
10.	IK Speditor Group OÜ	17 214

ÄP TSITAAT

Kuna me pole saanud aasta jooksul hindu tõsta, siis me ei näe kohta, kus siin oleks hinda des langetada.

Jaan Lepp, DSV Transpordi juhatuse esimees, langeva kütusehinna taustal

ÄP LOE ÄRIPÄEVAST

Ekspedeerijate TOP

► 26. novembri Logistika kuukiri

Murepilves veovahendus

Ekspedeerimisfirmad näevad esimesena, kuidas Eesti majandus jahtub. Neilt tellitakse üha vähem kaupade transporti Eestisse ja see on muutunud tumedaks ka ekspedeerimisfirmade väljavaate 2009. aastasse.

Järgmiselt aastalt ekspedeerijate hinnangul midagi optimistlikku oodata ei ole. Probleemiks saab kasumlikkuse parandamine ja veomahtude leidmine, et püsida vähemalt tänavuselgi tasemel. "2009. aasta plaanides meil mingit optimismi ei ole ja arvame, et kes suudab säilitada 2008. aasta taseme, on juba tublid olnud," ütleb DSV Transpordi juht Jaan Lepp. Tema väitel on aastaid kestnud veomahtude orgaaniline kasv lõppenud ja käibe kasvu on võimalik saavutada ainult turuosa suurendamise arvel.

Ka Ojamäe ei näe Eesti vedude mahdades 2009. aastal kasvuvõimalust. Üha süveneva majanduslanguse tõttu tulevad järgmise aasta veokogused tänavusest väiksemad. Temagi näeb võimalust ainult turuosa kasvatamises, kuid läheks selle jaoks naabrite kallale. Eestit transiitmaana turustades võiks kasv tekkida konteiner vedudes. "Venemaa ja Kasahstani suunal on endiselt potentsiaali, kas või selles, et hea turunduse ja müügiga teatud koguseid Soome sadamatest üle võtta," leiab Ojamäe.

Jõevee ennustab ekspedeerijatele eriti raskeks tuleva aasta esimest kaht kolme kuud, kui mahud vähenevad veelgi. Kindlasti on turul ka ettevõtteid, mis pakuvad teenust alla omahinna, et oma agooniat pikendada. Kuid see on Jõevee hinnangul tupiktee ja mingi aja jooksul



► **Schenkeri juhi Meelis Arumeele sõnul on kliendid muutumas majanduskeskonnas aktiivselt uusi lahendusi küsima asunud.**

Foto: Raul Mee

tänu sellele kindlasti turg korrastub, kuna alla omahinna pakkujad lõpetavad tegevuse.

Applaford ES Transport & Logistics OÜ osaniku Raivo Nirgi sõnul on firmadel raha varsti otsas. Paljud on juba pankrotti läinud ja paljud kindlasti lähevad veel. "Varsti on transporditeenuse pakkujaid juba vajaka ja siis saab ka hinda sid normaalseks kaubelda," näeb Nirk tulevikus ka positiivset.

Tanel Raig

VALDKONDADE EDUKAMAD

Hulgikaubandusettevõtted

TOP Wholesale Trade Companies / ТОП предприятий оптовой торговли

TOP10

koht	firma nimi, asukoht	tegevjuht	käive 2007	kasum 2007	koht 2006. a TOPis
rank	company	CEO	turnover 2007	profit 2007	place in TOP in 2006
место	наименование фирмы	руководитель	нетто-оборот	чистая прибыль	место в ТОП 2006
1.	Jalajalg AS	Rainer Tops	527 041	71 682	11.
2.	Silberauto AS	Väino Kaldoja	5 334 125	251 372	1.
3.	Magnum AS	Leon Jankelevitsh	2 718 535	135 285	14.
4.	Baltem AS	Jan Berkovitch	442 451	29 598	21.
5.	Prike AS	Lauri Pöldemaa	628 350	26 350	28.
6.	INTRAC Eesti AS	Raul Rand	505 795	37 240	18.
7.	Filiter AS	Antti Toppi	356 644	30 592	
8.	Lehepunkt AS	Priit Vakkum	429 992	38 326	17.
9.	Sandmani Grupi AS	Martin Pedai	1 193 085	46 019	8.
10.	Würth AS	Lauri Luks	321 586	73 828	20.

Käibe TOP 10

TOP 10 by Sales /Рейтинг ТОП 10 оборота

► tuh kroonides / th EEK / тыс.крон

1.	Baltic International Trading OÜ	7 113 121
2.	Mazeikiu Nafta Trading House OÜ	5 804 018
3.	Silberauto AS	5 334 125
4.	Lavesta AS	3 317 008
5.	Eesti Tarbijateühistute Keskühistu TÜH	3 255 575
6.	Magnum AS	2 718 535
7.	Mark Oil OÜ	1 660 753
8.	Reval-Oil OÜ	1 485 279
9.	Kesko Agro Eesti AS	1 256 315
10.	Sandmani Grupi AS	1 193 085

Kasumi TOP 10

TOP 10 by Profit /Рейтинг ТОП 10 прибыли

► tuh kroonides / th EEK / тыс.крон

1.	Silberauto AS	251 372
2.	Magnum AS	135 285
3.	Lavesta AS	116 489
4.	Eesti AGA AS	76 506
5.	Würth AS	73 828
6.	Jalajalg AS	71 682
7.	ESPAK AS	68 859
8.	Hebron OÜ	66 395
9.	G.S.G.Metal AS	63 599
10.	Kaupmees & Ko AS	60 538

Äp NUMBER

66 mld kr

► ulatus hulgikaubanduse TOPi 132 ettevõtte koondkäive 2007. aastal. Näitaja on 15% madalam kui aasta tagasi. Koondkasum langes aastaga ligi 30%.


Äp LOE ÄRIPÄEVAST

Hulgikaubanduse TOP

► 13. novembri edetabeli rubriik

Tea, mis toimub logistika valdkonnas!

www.logistikauudised.net



Jaekaubandusettevõtted

TOP Retail Firms / Фирмы розничной торговли

koht	firma nimi, asukoht	tegevjuht	käive 2007	kasum 2007	koht 2006. a TOPis
rank	company	CEO	turnover 2007	profit 2007	place in TOP in 2006
место	наименование фирмы	руководитель	нетто-оборот	чистая прибыль	место в ТОП 2006
1.	A-Selver AS	Ivi Saar	3 731 769	212 978	1.
2.	Tallinna Kaubamaja AS	Raul Puusepp	1 545 842	203 932	4.
3.	Jysk Linnen'n Furniture OÜ	Tahvo Laansoo	291 207	42 492	5.
4.	Rademar OÜ	Mart Juksar	274 881	34 731	9.
5.	Prisma Peremarket AS	Janne Tapio Lihavainen	1 896 509	85 091	19.
6.	Mecro AS	Priit Prints	2 262 915	117 536	8.
7.	Tartu Tarbijate Kooperatiiv TÜH	Tarmo Pungar	568 879	113 162	42.
8.	Rautakesko AS	Alo Ivask	1 441 273	66 491	14.
9.	Talwest Grupp OÜ	Lilia Peets	64 775	20 134	-
10.	Stockmann AS	Maisa Annukka Romanainen	1 387 520	176 651	17.

TOP10



Käibe TOP 10

TOP 10 by Sales / Рейтинг ТОП 10 оборота

► tuh kroonides / th EEK / тыс.крон

1.	Rimi Eesti Food AS	5 769 871
2.	A-Selver AS	3 731 769
3.	Eesti Statoil AS	3 046 229
4.	MAXIMA Eesti OÜ	2 543 176
5.	Neste Eesti AS	2 517 187
6.	Mecro AS	2 262 915
7.	Famar-Desi Grupp AS	1 943 815
8.	Prisma Peremarket AS	1 896 509
9.	Tallinna Kaubamaja AS	1 545 842
10.	Rautakesko AS	1 441 273

Kasumi TOP 10

TOP 10 by Profit / Рейтинг ТОП 10 прибыли

► tuh kroonides / th EEK / тыс.крон

1.	A-Selver AS	212 978
2.	Tallinna Kaubamaja AS	203 932
3.	Stockmann AS	176 651
4.	Eesti Statoil AS	123 430
5.	Mecro AS	117 536
6.	Tartu Tarbijate Kooperatiiv TÜH	113 162
7.	Famar-Desi Grupp AS	106 266
8.	Esraven AS	106 259
9.	Neste Eesti AS	100 556
10.	Prisma Peremarket AS	85 091

Äp NUMBER

9

► aasta madalaimal tasemel oli oktoobris tarbijate kindlustunne Eestis. Jaekaupmeestele tähendab see vähenevaid käibeid.

Äp LOE ÄRIPÄEVAST

Jaekaubanduse TOP

► 13. novembri edetabeli rubriik

Äp TSITAAT

Raskes majandussituatsioonis venitavad inimesed ju igat krooni pikemaks, otsivad, kust saab odavamalt osta.

Enn Parel, Tallinna Kaubamaja müügi- ja turundusdirektor, kommenteerib sooduskampaania Osturalli edukat avapäeva oktoobris



Tea, mis toimub ehitusturul!

www.ehitusuudised.net

Joogitootjad

TOP Beverage Producers / Производители напитков

TOP10

koht	firma nimi, asukoht	tegevjuht	käive 2007	kasum 2007	koht 2006. a TOPis
rank	company	CEO	turnover 2007	profit 2007	place in TOP in 2006
место	наименование фирмы	руководитель	нетто-оборот	чистая прибыль	место в ТОП 2006
1.	Saku Õlletehase AS	Ireneusz Piotr Smaga	911 685	157 333	1.
2.	A. Le Coq AS	Tarmo Noop	1 156 389	168 082	2.
3.	Liviko AS	Janek Kalvi	619 166	65 600	5.
4.	Meriadok OÜ	Vjatšeslav Ivanov	5 820	1 901	22.
5.	Onistar AS	Vladimir Fonin	44 070	2 646	23.
6.	Offex Group OÜ	Rein Erm	59 838	2 541	4.
7.	Karme AS	Ivo Kikas	27 010	2 325	13.
8.	Väraska Vesi AS	Urmas Jõgeva	69 585	3 106	6.
9.	Rõngu Mahl AS	Anu Annus	26 711	2 698	11.
10.	Saare Foods OÜ	Meelis Lonn	9 395	814	9.



Käibe TOP 10

TOP 10 by Sales / Рейтинг ТОП 10 оборота

► tuh kroonides / th EEK / тыс.крон

1.	A. Le Coq AS	1 156 389
2.	Saku Õlletehase AS	911 685
3.	Coca-Cola HBC Eesti AS	688 325
4.	Liviko AS	619 166
5.	Viru Õlu AS	165 000
6.	Liiwi Heliis AS	95 265
7.	Väraska Vesi AS	69 585
8.	Remedia AS	64 908
9.	Offex Group OÜ	59 838
10.	Onistar AS	44 070

Kasumi TOP 10

TOP 10 by Profit / Рейтинг ТОП 10 прибыли

► tuh kroonides / th EEK / тыс.крон

1.	A. Le Coq AS	168 082
2.	Saku Õlletehase AS	157 333
3.	Liviko AS	65 600
4.	Coca-Cola HBC Eesti AS	33 046
5.	Liiwi Heliis AS	3 429
6.	Väraska Vesi AS	3 106
7.	Rõngu Mahl AS	2 698
8.	Onistar AS	2 646
9.	Offex Group OÜ	2 541
10.	Karme AS	2 325

Saku valmistub uueks tõusuks

Saku Õlletehase ASi finantsjuht Inga Kuusik ütles eelmisel nädalal, et erinevalt Coca-Colast Saku suuromanik Carlsberg tootmist Eestist ära viia ei plaani ning on õige aeg hakata valmistuma uueks tõusuks.

“Pigem vastupidi,” vastas Kuusik küsimusele, kas Saku suuromanik võib lähiajal tootmise Eestist ära viia. “Nüüd on see aeg, kui peaks panustama tulevikku. Tuleb valmistuda järgmiseks tõusuks, kuigi praegu on kehvemad ajad.”

Kuusiku sõnul on selleks aastaks planeeritud investeeringuid umbes 70 miljoni krooni ulatuses, mida sel ega järgmisel aastal kärpida ei plaanita. Järgmisel aastal tehtavate investeeringute täpsemat suurust Kuusik öelda ei osanud, kuna elarvet alles koostatakse. “Kõik sõltub sellest, palju me saame investeeringutena sellel aasta vastu võtta. Eks me muidugi ürita optimeerida ega tee sellist asja, mida hädasti vaja ei ole. Kuigi me ei optimeeri investeeringute arvelt,” ütles ta.

Nädal tagasi kirjutas aripaev.ee, et karastusjookide tootja Coca-Cola võib viia lähiaastatel oma tootmise Eestist Lätti. Coca-Cola Eesti avalike suhete juhi Annela Laaneotsa sõnul on nüüd selge, et parim variant Baltimaade tootmise jaoks on investeerida uude tootmisobjekti, mis vahetaks välja olemasoleva Tallinna tehase.

Rivo Sarapik



► Ehkki praegu on kehvad ajad, tuleb Saku Õlletehase ASi finantsjuhi Inga Kuusiku sõnul juba uueks tõusuks valmistuda.

Foto: Erik Prozes

Äp NUMBER

300 mln

► krooni on A. Le Coq investeerinud uutesse liinidesse ja uue logistika-keskuse rajamisse viimase kahe aasta jooksul. See on võimaldanud inimeste arvu suurendamata tootmismahtusid kasvatada.

Äp LOE ÄRIPÄEVAST

Joogitootjate TOP

► 27. augusti Tööstuse kuukiri

Äp TSITAAT

Meie oleme asjade kulgemisega rahul, kuna oleme kogu aeg rääkinud, et alkoholi tuleks vaadata võrdselt.

Janek Kalvi, Liviko juhatuse esimees, kommenteeris novembris karmistunud alkoholi reklaami tingimusi



**Pakume töökindlaid ja
turvalisi Wi-Fi võrke.**

*Alusena toetis on 3K Group'it
Wi-Fi lahenduste loojana enam kui
10 aasta pikkune kogemus*

Keemiatööstusettevõtted

TOP Chemical Industry / Предприятия химической промышленности

TOP10

koht	firma nimi, asukoht	tegevjuht	käive 2007	kasum 2007	koht 2006. a TOPis
rank	company	CEO	turnover 2007	profit 2007	place in TOP in 2006
место	наименование фирмы	руководитель	нетто-оборот	чистая прибыль	место в ТОП 2006
1.	Nitrofert AS	Aleksei Nikolajev	973 354	170 562	14.
2.	ES Sadolin AS	Rein Reile	886 479	131 751	7.
3.	Orica Eesti OÜ	Urmas Rägo	230 806	69 530	10.
4.	Tikkurila-Vivacolor AS	Romet Pärn	386 413	39 752	5.
5.	Nycomed Sefa AS	Ants Nurk	320 022	31 315	-
6.	Kevelt AS	Ivar Järving	5 381	1 526	-
7.	VKG Resins AS	Imre Saks	199 006	5 351	15.
8.	Velsicol Eesti AS	Edvin Penart	699 451	30 163	8.
9.	Hermseal AS	Tõnis Ennet	25 383	2 521	-
10.	Eskaro AS	Eduard Štivelman	212 643	18 014	11.

Käibe TOP 10

TOP 10 by Sales / Рейтинг ТОП 10 оборота

► tuh kroonides / th EEK / тыс.крон

1.	Nitrofert AS	973 354
2.	Henkel Makroflex AS	897 942
3.	ES Sadolin AS	886 479
4.	Krimelte OÜ	869 719
5.	Velsicol Eesti AS	699 451
6.	Silmet AS	407 509
7.	Tikkurila-Vivacolor AS	386 413
8.	Nycomed Sefa AS	320 022
9.	Kiviõli Keemiatööstuse OÜ	318 286
10.	Orica Eesti OÜ	230 806

Kasumi TOP 10

TOP 10 by Profit / Рейтинг ТОП 10 прибыли

► tuh kroonides / th EEK / тыс.крон

1.	Nitrofert AS	170 562
2.	ES Sadolin AS	131 751
3.	Henkel Makroflex AS	105 354
4.	Orica Eesti OÜ	69 530
5.	Krimelte OÜ	57 004
6.	Tikkurila-Vivacolor AS	39 752
7.	Elme Messer Gaas AS	35 091
8.	Nycomed Sefa AS	31 315
9.	Velsicol Eesti AS	30 163
10.	Eskaro AS	18 014

Äp TSITAAT

Praegu lähme lihtsalt läbiraiumise peale, mille tagajärjeks on see, et mõni oma verejooksu enam kinni ei saagi.

Aime-Kersti Kelder, Horizon Tselluloosi ja Paberi ASi juhatuse liige, kommenteerib, kuidas paljud firmad on gaasi ja energia hinna tõusu tõttu pidanud oma ukseid kinni panema.



► Eesti keemiatööstuse ekspordiedu tuleb Ida-Virumaalt, kus peamisteks eksporditartikliteks on Viru Keemia Grupp ASi toodetavad põlevkiviõli ja -fenoolid.

Foto: Arno Mikkor

Keemiatööstuse eksport kasvab impordist kiiremini

Keemiatööstusele oli möödunud aasta päris edukas. 80% sektori toodangust läheb ekspordiks.

2006. aastaga võrreldes kasvas keemiatööstuse sektori eksport mullu 16%. Eelmisel aastal oli keemiatööstuse impordi kasv 2006. aastaga võrreldes 11%. Seega on ekspordi kasv selles tööstusharus suurem kui impordil.

Kasv toetub kahele asjaolule. Esime neist on kõrgest nafta hinnast tingitud põlevkiviõli ja teiste põlevkivisaaduste kasvav nõudlus ning hind. Teiseks teguriks on mitmete Eesti keemiatootjate kuulumine rahvusvahelistesse kontsernidesse, mis soosib ekspordi grupi sees. Seda tihti peale just Venemaa, Ukraina ja Valgevene turule, kus kasvupotentsiaal on veel täielikult realiseerimata. Samas annab tunda eelmise aasta aprillisündmuste mõjul Vene transiidi märgatav vähenemine ja raskused Venemaaga kaubavahetuses.

Ekspordiedu tuleb Ida-Virumaalt, kus peamisteks eksporditartikliteks on Viru Keemia Grupp ASi toodetavad põlevkiviõli ja -fenoolid, ASi Nitrofert karbamiidväetised, Velsicol Eesti ASi toodetav bensoehape, naatriumbensoaat ja plastifikaatorid, ASi Silmet toodetavad muldmetallid ja nende oksiidid.

Keemiatoodete ekspordis on suur roll Eestis ehituskeemiatoodete valmistajatel Henkel Makroflex ASil ja Krimelte OÜ-l. Värvide, lakkide ja muude viimistlusmaterjalide kolm suuremat tootjat Eestis on AkzoNobeli tütarettevõtte ES Sadolin AS, Tikkurila-Vivacolor AS ja AS Eskaro.

Tarbekeemia eksport on mahult mõnevõrra tagasihoidlikum.

Hallar Meybaum, Eesti Keemiatööstuse Liit

Äp LOE ÄRIPÄEVAST

Keemiatööstuse TOP

► 10. septembri Ehituse erileht

Kinnisvaratevõtted

TOP Real Estate Firms / Фирмы недвижимости

TOP10

koht	firma nimi, asukoht	tegevjuht	käive 2007	kasum 2007	koht 2006. a TOPis
rank	company	CEO	turnover 2007	profit 2007	place in TOP in 2006
место	наименование фирмы	руководитель	нетто-оборот	чистая прибыль	место в ТОПе 2006
1.	E.L.L. Kinnisvara AS	Vahur Kaska	598 643	337 489	9.
2.	Ülemiste City AS	Gunnar Kobin	54 441	305 620	1.
3.	Vestman Grupp AS	Aivar Berzin	182 025	187 287	13.
4.	Rotermann City OÜ	Mart Saa	339 894	58 600	41.
5.	Kaarsilla Kinnisvara OÜ	Toomas Määrits	36 397	252 522	36.
6.	Koger Kinnisvara OÜ	Margus Põim	651 652	87 380	7.
7.	City Plaza OÜ	Rein Tallermo	25 786	121 658	61.
8.	Arco Vara AS	Lembit Tampere	727 188	250 319	11.
9.	Ülemiste Center OÜ	Guido Pärnits	120 892	70 530	14.
10.	Euro Kinnisvaraarendus OÜ	Marko Süld	94 964	41 534	21.

Käibe TOP 10

TOP 10 by Sales / Рейтинг ТОП 10 оборота

► tuh kroonides / th EEK / тыс.крон

1.	Arco Vara AS	727 188
2.	Koger Kinnisvara OÜ	651 652
3.	E.L.L. Kinnisvara AS	598 643
4.	Rotermann City OÜ	339 894
5.	Woody OÜ	218 672
6.	Riigi Kinnisvara AS	218 117
7.	Vestman Grupp AS	182 025
8.	Artig KV OÜ	178 727
9.	Manutent OÜ	151 746
10.	Kaamos Kinnisvara OÜ	144 415

Kasumi TOP 10

TOP 10 by Profit / Рейтинг ТОП 10 прибыли

► tuh kroonides / th EEK / тыс.крон

1.	E.L.L. Kinnisvara AS	337 489
2.	Ülemiste City AS	305 620
3.	Kaarsilla Kinnisvara OÜ	252 522
4.	Arco Vara AS	250 319
5.	Vestman Grupp AS	187 287
6.	Rocca al Mare Kaubanduskeskuse AS	153 994
7.	Kaamos Kinnisvara OÜ	149 774
8.	City Plaza OÜ	121 658
9.	Koger Kinnisvara OÜ	87 380
10.	Riigi Kinnisvara AS	75 327

Äp NUMBER

15%

► langesid aastaga kinnisvara hinnad Eestis.

Äp TSITAAT

Hea, et niigi läks!

Vahur Kaska, E.L.L. Kinnisvara ASi juht, leiab, et kivina kukkuval kinnisvaraturul tuleb nii mõelda.

Kinnisvaraturg marsib
hoogsalt allamäge

Kinnisvarasektor jätkab endiselt hoogsat täheleendu, aga näoga alla-poolle: üle sektorite kiirgav langus süvendab klientide usaldamatust ja paneb firmad proovile.

Kui suvel ei tulnud taevamannana oodatud elamuturu elavnemist ja suvitusturg jäi suisa kängu, siis nüüd on need täiesti koomas. Tagajärjena panustati enam üüriturule, kus tekib nüüd külastumine, hinnad langevad ja kängub lõpuks seegi. Elamute üürimine ja ostmüük kaotavad oma senise dünaamilisuse. Oluliselt saavad hoidmine, väärtustamine, kaalutletud tehing.

Büroode ja äripindade turg langeb samuti. Kevadusvine eliitbüroopindade edukus tuhmub. Büroode vakants isegi pealinna keskuses ulatub 20 protsendini ja siit edasi algavad majoomanikel raskused kommunaalmaksude ja laenu-dega. Äärelinnade bürood on poollühjad. Ilmselt on neid liiga palju ehitatud. Peale Ülemiste City, mis vaevleb ole-matu ühistranspordi ja keskusest isoleerituse käes, on hädas isegi suisa kesklinnas asuv Rotermanni keskus.

Grand Kinnisvara juht Marek Kerna viitab kinnisvaravahendajate puhul iseloomulikuks kujunenud negatiivsele muljele, mis annab langusele hoogu juurde. Lisaks laieneb selline suhtumine ka pankuritele, ehitajatele ja muudele selle valdkonnaga seotud töötajatele. Põhjuseks on ilmselt rämps kinnisvaraturul.

Novembris ilmunud sõnum BREC Kinnisvara ühinemisplaanide luhtumise ja oma võlgadega üksinda jää-



► Grand Kinnisvara juhi Marek Kerna selgitusel on kinnisvaravahendajate ümber kujunenud negatiivne foon, mis annab langusele hoogu juurde.

Foto: Indrek Susi

misest lõhnas surmaotsuse järele. Ühelt poolt tõesid erialainimesed, et tõttõelda ei soovi keegi kinnisvarafirmadest olukorras, kus endalgi kasum enamasti tilluke, liituda võlgades siplejaga. Teisalt peetakse juhtumit erandiks. Samas võib 1Partner Kinnisvara juhi Martin Vahteri sõnul igale kümnendale kolmesajast registreeritud kinnisvaratevõttest tulevaks kevadeks kriipsu peale tõmmata.

Siim Sultson

Äp LOE ÄRIPÄEVAST

Kinnisvarafirmade TOP

► 6. novembri Ehituse erileht

Kirjastused

TOP Publishers / Издательства

koht	firma nimi, asukoht	tegevjuht	käive 2007	kasum 2007	koht 2006. a TOPis
rank	company	CEO	turnover 2007	profit 2007	place in TOP in 2006
место	наименование фирмы	руководитель	нетто-оборот	чистая прибыль	место в ТОП 2006
1.	Äripäev AS	Igor Rõtov	233 165	44 197	1.
2.	Sakala Kirjastuse AS	Peep Kala	25 606	6 713	5.
3.	Eesti Ekspressi Kirjastuse AS	Priit Hõbemägi	143 101	34 749	4.
4.	SL Õhtuleht AS	Kristjan Mauer	157 640	32 520	2.
5.	Egmont Estonia AS	Svea Uusen	20 282	3 667	10.
6.	Infoatlas AS	Vahur Kukk	11 841	2 029	63.
7.	Postimees AS	Erik Roose	246 628	19 567	11.
8.	Pärnu Postimees AS	Margus Mets	39 672	7 676	7.
9.	Varrak AS	Priit Maide	59 571	6 080	12.
10.	BIT AS	Marko Usler	65 749	9 011	45.

TOP10

Käibe TOP 10

TOP 10 by Sales / Рейтинг ТОП 10 оборота

► tuh kroonides / th EEK / тыс.крон

1.	Postimees AS	246 628
2.	Äripäev AS	233 165
3.	Ajakirjade Kirjastus AS	229 679
4.	Eesti Päevalehe AS	175 766
5.	SL Õhtuleht AS	157 640
6.	Eesti Ekspressi Kirjastuse AS	143 101
7.	BIT AS	65 749
8.	Maaleht AS	59 829
9.	Varrak AS	59 571
10.	Koolibri AS	54 770

Kasumi TOP 10

TOP 10 by Profit / Рейтинг ТОП 10 прибыли

► tuh kroonides / th EEK / тыс.крон

1.	Äripäev AS	44 197
2.	Eesti Ekspressi Kirjastuse AS	34 749
3.	SL Õhtuleht AS	32 520
4.	Ajakirjade Kirjastus AS	20 685
5.	Postimees AS	19 567
6.	Sinisukk AS	10 920
7.	BIT AS	9 011
8.	Pärnu Postimees AS	7 676
9.	Sanoma Baltics AS	7 016
10.	Sakala Kirjastuse AS	6 713

Äp TSITAAT

Usun, et see aeg on
meil veel ees ja see
pole enam kaugel.

Tiina Ristimets, Pilgrimi juht, kommenteeris kirjastuste ühinemiste lainet Euroopas ja Ameerikas 2008. aastal.

Äp LOE ÄRIPÄEVAST

Kirjastuste TOP

► 4. detsembril ilmuv Kirjastuse erileht

Veebireklaami kasv sööb paberlehte


Reklaami osakaal internetis kasvab sel aastal võrreldes mullusega rohkem kui kolmandiku võrra, samal ajal ajalehtede ja tele reklaamikäibed vähenevad.

TNS Emori andmeil kasvas sel aastal interneti osakaal reklaamis 36 protsenti, samas kui ajalehtede ja tele osakaal on vähenemas vastavalt 7 ja 1 protsenti. Siiski moodustab interneti osakaal praeguseks 10 protsenti, on see kiirelt kasvamas ning ei ole kaugel aeg, kui see jõuab ajalehtedele ja televisioonile järele.

Veebimeedia pealetung avaldab survet ka vana meedia aktsiatele ning sunib neid rohkem pingutama. Kui varem oli tendents, et ajalehtede reklaamimüügist hoitakse püsti ka ajalehe veebiväljaannet, siis peagi võib tulla olukord, kus internetitulumad kompenseerivad ajalehekulusid.

Postimehe peadirektori Erik Roose arvates praegune põlvkond ajalehtede kadumist ei näe. "Online on muutunud paberlehe kõrval sama tähtsaks väljundiks, kui seda on paberleht, kuigi paberlehe toimetused on endiselt suurem, kui seda on online-toimetused," rääkis Roose septembris.

Novembris III kvartali tulemused teatanud Ekspress Grupi juhatuse esimehe Priit Leito sõnul on puhaskasumi languse peasüüdlane reklaamitulu langemine. "Peamine põhjus on reklaamitulumad langus printreklaamis, eriti ajalehtedes," kommenteeris Leito küsimust, millest on tingitud 38protsendiline puhaskasumi langus. **Rivo Sarapik**



► Ekspress Grupi kasum langes III kvartalis ligi 40%. Ettevõtte juhatuse esimees Priit Leito nimetas põhjuseks trükireklaami tulude languse.

Foto: Erik Prozes

Äp KUUPÄEV

12.2008

► lõpetab ilmumise noorteajakiri Stiina, millele sai saatuslikuks noorte meediatarbimise interneti kasuks kaldumine.

Koolitusfirmad

TOP Training Firms / Обучающие фирмы

koht	firma nimi, asukoht	tegevjuht	käive 2007	kasum 2007	koht 2006. a TOPis
rank	company	CEO	turnover 2007	profit 2007	place in TOP in 2006
место	наименование фирмы	руководитель	нетто-оборот	чистая прибыль	место в ТОПе 2006

TOP10

1.	Invicta AS	Peeter Puskai	14 326	2 978	30.
2.	Addenda OÜ	Virve Roosimägi	8 281	1 738	18.
3.	7H Baltics OÜ	Ilmar Gustav Raudsep	3 689	1 110	-
4.	OPTI Personaliarenduse OÜ	Indrek Rahi	4 007	1 848	32.
5.	Kersti Võlu Koolituskeskus OÜ	Kersti Võlu	5 683	1 381	11.
6.	Meta-Profit OÜ	Aleksander Kotšubei	4 861	1 511	6.
7.	Tallinna Arvutikool OÜ	Arvo Saat	4 029	612	34.
8.	BCS Koolitus AS	Urve Mets	8 409	1 621	25.
9.	Self II OÜ	Vahur Murutar	11 007	2 635	1.
10.	Mercuri International Eesti AS	Kaie Kaarlaid	17 757	2 752	-

Käibe TOP 10

TOP 10 by Sales / Рейтинг ТОП 10 оборота

► tuh kroonides / th EEK / тыс.крон

1..	IT Koolituskeskuse OÜ	28 572
2.	Vain & Partnerid OÜ	20 705
3.	Mercuri International Eesti AS	17 757
4.	Invicta AS	14 326
5.	Inscape Koolitus OÜ ³	11 571
6.	ATP Koolitus OÜ	11 295
7.	Self II OÜ	11 007
8.	BCS Koolitus AS	8 409
9.	Addenda OÜ	8 281
10.	International Language and Education Centre Evenor OÜ	7 889

Kasumi TOP 10

TOP 10 by Profit / Рейтинг ТОП 10 прибыли

► tuh kroonides / th EEK / тыс.крон

1.	Invicta AS	2 978
2.	Mercuri International Eesti AS	2 752
3.	Self II OÜ	2 635
4.	OPTI Personaliarenduse OÜ	1 848
5.	Addenda OÜ	1 738
6.	BCS Koolitus AS	1 621
7.	Vain & Partnerid OÜ	1 574
8.	Meta-Profit OÜ	1 511
9.	Kersti Võlu Koolituskeskus OÜ	1 381
10.	7H Baltics OÜ	1 110

Äp NUMBER

33 000

► krooni keskmiselt maksis Vain & Partnerite koolituspäev 2008. aasta esimesel poolaastal. Eelmisel aastal oli see number 27 000 krooni.

Äp LOE ÄRIPÄEVAST

Koolitusfirmade TOP

► 22. septembri Juhtimise kuukiri



► Vain & Partnerite tegevjuhi Loit Linnupõllu hinnangul on üksiküritajad sunnitud oma hindasid ülespoole korrigeerima rohkem kui suured.

Foto: Indrek Susi

Turg tõmbub koomale

Koolitusteenuse pakkujad ei enusta järgmiseks aastaks teenuse kallinemist, pigem mõningast üldist koolitusturu langust. Ka ei leidnud koolitustevõtjate sõnul aset selleks aastaks ennustatud 5–10protsendine hinnatõus.

Koolitustevõtete Vain & Partnerid tegevjuhi Loit Linnupõllu hinnangul on üksiküritajad tõenäoliselt sunnitud oma hindasid ülespoole korrigeerima rohkem kui suured, TOP 5 koolitusfirmade hinnad on viimasel ajal niigi jõudsalt kasvanud ja on sellega jõudnud Põhjalaade koolituspäevade hindadega sarnasse suurusjärku.

“Seega võiks prognoosida, et turu kaalutud keskmine koolitushind 2009. aastal märkimisväärselt ei muutu. Plaanime oma avatud koolituste hindasid järgmisel aastal veidi tõsta – ilmselt 5–10 protsendi ringis.”

ASi Ariko konsultandi Tiit Valmi

prognoosi kohaselt satuvad väikefirmad ja üksikud koolitajad tõenäoliselt tugeva surve alla ja alustavad ellujäämiseks hinnasõda.

Ka Invicta ASi tegevjuht Peeter Puskai ei enusta koolitusmaastikul märkimisväärset hinnamuutust. “Kui rääkida hinnavõrdlustest, siis viimased paar aastat on koolitusteenuse päevahinnad olnud suhteliselt stabiilsed. Olulisi kõikumisi siin ei täheldada. Küll peab ütleva, et prognoositud hinnatõus 5–15% ei teostunud ning ka käesoleva aasta hinnatase vastab eelmise aasta näitajatele.”

Peeter Puskai sõnul pole õige opereerida mingi “keskmise hinnaga”.

Nii Tiit Valm, Peeter Puskai kui ka Loit Linnupõld näevad järgmise aasta suurima trendina turulangust väiksemate koolitajate osas, töö efektiivsusega seotud koolitused edukate firmade ja asutuste eelarves ei vähene.

Kairi Oja

VALDKONDADE EDUKAMAD

Majutusfirmad

TOP Accommodation Facilities / Гостиничное хозяйство

TOP10

koht	firma nimi, asukoht	tegevjuht	käive 2007	kasum 2007	koht 2006. a TOPis
rank	company	CEO	turnover 2007	profit 2007	place in TOP in 2006
место	наименование фирмы	руководитель	нетто-оборот	чистая прибыль	место в ТОП 2006
1.	Strand AS	Aime Vilgas	61 955	13 553	19.
2.	Reval Hotelligrupi AS	Heikki Sakari Vanhanen	228 428	89 676	2.
3.	Toila Sanatoorium AS	Jaak Pruunes	92 624	16 885	5.
4.	Aldera Hotell OÜ	Ain Käpp	58 602	1 887	34.
5.	Varbla Puhkeküla AS	Heino Sabiin	10 300	2 100	27.
6.	Hansa Hotell OÜ	Kaja Proos	36 857	12 305	7.
7.	Hotell London OÜ	Verni Loodmaa	17 629	3 442	22.
8.	TLG Hotell OÜ	Üllar Tali	165 930	21 033	13.
9.	Hotell Pallas OÜ	Verni Loodmaa	12 967	3 320	16.
10.	Dzingsel AS	Diana Poudel	46 656	10 974	3.

Käibe TOP 10

TOP 10 by Sales / Рейтинг ТОП 10 оборота

▶ tuh kroonides / th EEK / тыс. крон

1.	Sokotel AS	281 593
2.	Reval Hotelligrupi AS	228 428
3.	Astlanda Hotelli AS	173 538
4.	TLG Hotell OÜ	165 930
5.	Kuressaare Sanatoorium AS	96 125
6.	Toila Sanatoorium AS	92 624
7.	Tervise Paradiis OÜ	89 591
8.	Meriton Hotels AS	85 378
9.	Taastusravikeskus Estonia AS	79 019
10.	Kungla Investeeringu AS	72 097

Kasumi TOP 10

TOP 10 by Profit / Рейтинг ТОП 10 прибыли

▶ tuh kroonides / th EEK / тыс. крон

1.	Reval Hotelligrupi AS	89 676
2.	Sokotel AS	47 744
3.	Meriton Hotels AS	42 074
4.	Haveli Invest OÜ	22 984
5.	TLG Hotell OÜ	21 033
6.	Toila Sanatoorium AS	16 885
7.	Strand AS	13 553
8.	Tervise Paradiis OÜ	12 671
9.	Hansa Hotell OÜ	12 305
10.	Dzingsel AS	10 974

Äp NUMBER

2,1 mld

▶ kroonini ulatus mullu 50 edetabelis olnud majutusfirma koondkäive. See on ligi 9% madalam kui aasta varem.

Äp LOE ÄRIPÄEVAST

Majutusettevõtete TOP

▶ 22. oktoobri edetabeli rubriik

Toitlustusfirmad

TOP Catering Firms / Предприятия общественного питания

TOP10

koht	firma nimi, asukoht	tegevjuht	käive 2007	kasum 2007	koht 2006. a TOPis
rank	company	CEO	turnover 2007	profit 2007	place in TOP in 2006
место	наименование фирмы	руководитель	нетто-оборот	чистая прибыль	место в ТОП 2006
1.	Liivi Kaubamaja AS	Peeter Tamberg	24 103	5 694	10.
2.	Tuuleveski OÜ	Arvo Lill	35 842	3 238	4.
3.	Pärna AS	Mare Aavamägi	12 584	6 741	42.
4.	Väinamere Teenindus AS	Jaak Põldma	38 880	6 073	3.
5.	Tresmark Kaubanduse OÜ	Jaanus Thalson	39 213	2 229	9.
6.	Hunt Kriimsilm OÜ	Andres-Andi Sarv	16 259	2 538	11.
7.	Premier Restaurants Eesti AS (end McDonald's Eesti)	Richard Abdilla Castillo	149 785	7 686	5.
8.	Cops & Max OÜ	Ardo Niido	3 242	1 325	-
9.	Frens AS	Tiit Ojaveski	54 246	2 122	14.
10.	Select Service Partner Eesti AS	Reet Savastver	27 006	2 594	-

Käibe TOP 10

TOP 10 by Sales / Рейтинг ТОП 10 оборота

▶ tuh kroonides / th EEK / тыс. крон

1.	Premier Restaurants Eesti AS	149 785
2.	Hesburger AS	83 004
3.	Frens AS	54 246
4.	A & G Toitlustuse AS	54 212
5.	Atlant VII OÜ	42 993
6.	Peppersack AS	40 835
7.	Tresmark Kaubanduse OÜ	39 213
8.	Väinamere Teenindus AS	38 880
9.	Bellavista Grupp OÜ	36 740
10.	Tuuleveski OÜ	35 842

Kasumi TOP 10

TOP 10 by Profit / Рейтинг ТОП 10 прибыли

▶ tuh kroonides / th EEK / тыс. крон

1.	Atlant VII OÜ	8 249
2.	Premier Restaurants Eesti AS	7 686
3.	Hesburger AS	7 588
4.	Pärna AS	6 741
5.	Väinamere Teenindus AS	6 073
6.	Liivi Kaubamaja AS	5 694
7.	Advantis Grupp OÜ	3 668
8.	Tuuleveski OÜ	3 238
9.	Püssirohukelder OÜ	2 859
10.	Select Service Partner Eesti AS	2 594

Äp NUMBER

61,6 mln

▶ krooni oli mullu 50 edetabelis olnud toitlustusfirma koondkasum. 21 neist teenis üle miljoni, 13 oli aga kahjumis.

Äp LOE ÄRIPÄEVAST

Toitlustusettevõtete TOP

▶ 22. oktoobri edetabeli rubriik

Masina-, metalli- ja aparaaditööstus

TOP10

TOP engineering and metalworking industry / металлообрабатывающая промышленность и машиностроение

koht	firma nimi, asukoht	tegevjuht	käive 2007	kasum 2007	koht 2006. a TOPis
rank	company	CEO	turnover 2007	profit 2007	place in TOP in 2006
место	наименование фирмы	руководитель	нетто-оборот	чистая прибыль	место в ТОП 2006
1.	Palmse Mehaanikakoda OÜ	Anti Puusepp	215 389	30 594	-
2.	Favor AS	Aivar Kärmas	309 867	65 672	-
3.	Energoremont AS	Rein Ungert	500 932	36 253	-
4.	Respo Haagised AS	Ain Antons	154 630	21 795	-
5.	Hekotek AS	Heiki Einpaul	328 688	30 964	-
6.	Rauameister AS	Harri Gunnar Rantala	93 774	16 420	-
7.	RGR Airon OÜ	Inna Daniljuk	113 850	16 029	-
8.	Galv-Est AS	Viktor Jürgenson	72 959	12 252	-
9.	Moodul AS	Leonhard Karpats	64 316	17 974	-
10.	BLRT Grupp AS	Fjodor Berman	4 617 301	552 351	-

Käibe TOP 10

TOP 10 by Sales / Рейтинг ТОП 10 оборота

► tuh kroonides / th EEK / тыс.крон

1.	BLRT Grupp AS	4 617 301
2.	ABB AS	1 697 522
3.	ArcelorMittal Tallinn (end Galvex Estonia) OÜ	1 604 393
4.	Konesko AS	819 217
5.	Loksa Laevatehase AS	701 046
6.	Energoremont AS	500 932
7.	Hekotek AS	328 688
8.	Favor AS	309 867
9.	Fors MW AS	274 524
10.	Demidov Industries AS	262 195

Kasumi TOP 10

TOP 10 by Profit / Рейтинг ТОП 10 прибыли

► tuh kroonides / th EEK / тыс.крон

1.	BLRT Grupp AS	552 351
2.	ABB AS	88 824
3.	Konesko AS	69 452
4.	Favor AS	65 672
5.	Energoremont AS	36 253
6.	Hekotek AS	30 964
7.	Palmse Mehaanikakoda OÜ	30 594
8.	Fors MW AS	23 458
9.	Respo Haagised AS	21 795
10.	Moodul AS	17 974

Äp TSITAAT

Me müüme kõigepealt ajutööd ja alles seejärel masinaid.

Anti Puusepp, OÜ Palmse Mehaanikakoda juhataja

Äp LOE ÄRIPÄEVAST

Masina- ja metallitööstuse TOP
► 1. oktoobri Tööstuse kuukiri



Äp NUMBER

7,6%

► kasvas masina- ja metallitööstuse kogutoodang mullu 2006. aastaga võrreldes.

► Tööstuselektronikat tootev ABB on masina- ja metallitööstuse üks suurematest eksportööridest.

Foto: Erik Prozes

Metallitööstus ujub languses vastuvoolu

Masina-, metalli- ja aparaaditööstus moodustavad töötlevast tööstusest ligi ühe kolmandiku, ekspordimahtude põhjal veelgi enam.

Kui tootmismahud Eesti tööstussektoris on sel aastal paigal püsinud või langenud, siis masina-, metalli- ja aparaaditööstus eristub selles osas üldistest trendidest. Näiteks meditsiini- ja täppisinstrumentide toodang oli 2008. aasta I poolaastal rohkem kui poole võrra suurem kui aasta tagasi. Teistes allharudes on toodangu maht kasvanud suurusjärgus 10% või rohkem, vaid laevaehituses ja siseturule orienteerunud kontorimasinate tootmises on tootmismahud jäänud alla eelmise aasta numbritele.

Tulevikku vaadates on tööstussektorit töötajate arvu järgi Eestis pigem oma tähtsust kaotamas (kuid kindlasti mitte ekspordi mõttes), samas masina-, me-

talli- ja aparaaditööstuses kasvab prognooside kohaselt töötajate arv ka järgnevatel aastatel. Mitmes allharus on loodav lisandväärtus töötaja kohta suhteliselt kõrge, kuid mahajäämus arenenud riikidest on veel märkimisväärne. Kasvavate kulude juures on võimalik olla konkurentsivõimeline, kuid see eeldab, et ettevõtted suudavad ka tulevikus olla tootlikkuse tõstmisel sama edukad kui varem.

Sektoris tegutseb üle pooleteise tuhande ettevõtte, kes annavad tööd ligi 40 000 inimesele. Suur osa firmadest on orienteerunud ekspordile, mõnes allharus läheb praktiliselt kogu toodang välisriikidele. Mitmed valdkonna ettevõtted kuuluvad Eesti suurimate eksportööride hulka, nagu näiteks ABB AS, AS Elcoteq Tallinn, ArcelorMittal Tallinn OÜ jt.

Mario Lambing, MKMI majandusanalüüsi talituse ekspert

VALDKONDADE EDUKAMAD

Mööblitootjad

TOP Furniture Producers / Производители мебели

koht	firma nimi, asukoht	tegevjuht	käive 2007	kasum 2007	koht 2006. a TOPis
rank	company	CEO	turnover 2007	profit 2007	place in TOP in 2006
место	наименование фирмы	руководитель	нетто-оборот	чистая прибыль	место в ТОП 2006
1.	Bellus Furnitur OÜ	Urmas Aun	263 821	48 382	1.
2.	Kalla Mööbel OÜ	Robert Pajussaar	27 521	6 565	25.
3.	Standard AS	Enn Veskimägi	271 043	16 525	11.
4.	Falconett Metall OÜ	Vladimir Kuzovkov	64 845	15 789	3.
5.	Tammuru Puit OÜ	Aleksandr Okunev	50 123	3 599	31.
6.	Ermatiko OÜ	Erki Konsa	47 617	4 872	23.
7.	Sarkop AS	Priit Kerma	92 161	3 678	48.
8.	Tiksoja Puidugrupp AS	Hanno Murrand	91 729	13 412	8.
9.	Sverix AS	Gunnar Magnus Gunnarsson	50 823	3 713	-
10.	Antsla-Inno AS	Ari Juhani Lustila	185 965	12 234	24.

TOP10

Käibe TOP 10

TOP 10 by Sales / Рейтинг ТОП 10 оборота

► tuh kroonides / th EEK / тыс. крон

1.	Flexa Eesti AS	453 432
2.	Standard AS	271 043
3.	Bellus Furnitur OÜ	263 821
4.	Antsla-Inno AS	185 965
5.	Arens-Mööbel AS	150 969
6.	Neiseri Grupp AS	138 232
7.	Kitman AS	108 939
8.	MMN Tehase AS	104 760
9.	Jalax AS	99 249
10.	TNC-Components OÜ	97 645

Kasumi TOP 10

TOP 10 by Profit / Рейтинг ТОП 10 прибыли

► tuh kroonides / th EEK / тыс. крон

1.	Bellus Furnitur OÜ	48 382
2.	Flexa Eesti AS	23 786
3.	Standard AS	16 525
4.	Falconett Metall OÜ	15 789
5.	Tiksoja Puidugrupp AS	13 412
6.	Antsla-Inno AS	12 234
7.	Rootsi Mööbel AS	12 190
8.	Saloni Büroomööbli AS	6 880
9.	Kalla Mööbel OÜ	6 565
10.	Balteco Mööbel OÜ	5 518

Äp NUMBER

30%

► on viimase aastaga vähenenud Eesti mööblitootjate müük koduturule.

Mööblituru langus veab tootjad mülkasse kaasa

Kriisis vaevlevale mööblitööstusele ei paku leevendust ka järgmine aasta, sest nii Eestis kui ka mujal Euroopas näib rahvast huvitavat ükskõik mis muu, ainult mitte uue mööbli soetamine.

Eelmisel aastal kerkinud puiduhinnad on jälle oma normaalsel tasemel ja ka palgatõusu põhjustatud šokk peaks olema üle elatud, ent mööblitootjaid kummitab uus häda – mööbli müük väheneb nii sise- kui ka välisurul katastroofilise kiirusega.

Nõnda pole omal ajal just ekspordivõimekuse suurendamiseks miljoneid kroone kulutanud ettevõtetel suuremat edu loota ka välisurgudel, sest meie üha kallimaks muutuva omahinnaga tooted ei suuda rinda pista Euroopa mööbli-



poodides peremehetseva Kagu-Aasia odava masstoodanguga.

Äsja Soomest puidutehnoloogia mes-silt naasnud Eesti Mööblitootjate Liidu juhatus liikme Zigmontas Strepaitise sõnul olid põhjanaabrid lausa paanikas, sest mööblimüük on Soome kaubanduses viimase nelja nädalaga enneolematult järsku vähenenud.

Tegelikult kukub turg ka teistes meie mööblitoodangu põhilistes sihtpaikades – Suurbritannias, Saksamaal, Taanis, Rootsis ja Norras. Ühest küljest kutsub languse esile finantskriisi põhjustatud vähenev ostuhuvi, teisalt muutuvad ostjad järjest pirtsakamaks ja üha

Menu
COLLECTION
www.andeston.ee



KÕRGSURVELAMINAADIST:

- töötasapinnad
- erikujulised lauaplaadid
- mööbliüksed
- HPL-kattelaminaadid

KANTIMIS- JA PRESSIMISTÖÖD

OÜ Andeston • Silikatsiidi 8, Tallinn 11218 • menu@andeston.ee • tel/faks 671 9729

Äp TSITAAT

Viimase aja sündmused, sh majanduslangus, on meid mõjutanud niipalju, et turg on normaalseks muutunud. Varem oligi tööd liiga palju.

Jaan Arens, ASi Arens-Mööbel juhataja



► Põlvamaa mööblifirma Suwem juhataja ja omanik Kaido Mäesalu ütleb, et edukuse võtmeküsimus on tootjate oskus oma kaupa ise müüa. "Püüame minna kliendile nii lähedale, et tootja ja kliendi vahele ei mahuks enam ühtegi vahendajat," märgib ta.

Foto: Väinu Rozental

enam viimaseid moeröögatusi taga ajavateks.

Strepaitis usub, et kui madalseis eksporditurgudel kiiresti möödub, suudavad tootjad selle ehk suuremate kadudeta üle elada.

"Võitjad on need, kel toodangu sihtriikide turgudel n-ö käsi sees. Kui seal võõraks jääd, siis hakkama ei saa," kommenteerib Strepaitis.

Ain Alvela

Äp LOE ÄRIPÄEVAST

Mööblitööstuse TOP

► 12. novembri Tööstuse kuukiri

OKASPUUST MÖÖBLIDETAILID

hööveldatud / pikkusmöödus / puitdetailid

AS Haret

tel 674 7483

haret@haret.ee

 HARET

Paldiski mnt 35, Keila

faks 674 7553

www.haret.ee

De Dietrich



KODUTEHNIKA



SEAB UUED VÄÄRTUSED



www.elmaks.ee/dedietrich

Salong Maakri 23^A, Tallinn, tel 683 6330

Naisjuhtidega firmad

TOP Female Business Executives / Женщины-руководители

TOP10

koht	firma nimi, asukoht	tegevjuht	käive 2007	kasum 2007	koht 2006. a TOPis
rank	company	CEO	turnover 2007	profit 2007	place in TOP in 2006
место	наименование фирмы	руководитель	нетто-оборот	чистая прибыль	место в ТОП 2006
1.	Ecometal AS	Marja Kiristaja	318 329	54 382	-
2.	Baltman OÜ	Maire Milder	245 169	40 016	4.
3.	Talwest Grupp OÜ	Lilia Peets	64 775	20 134	-
4.	Luksusjaht AS	Katrin Teras	134 767	45 358	-
5.	Renalko Kaubandus OÜ	Anu Hanson	122 536	19 860	2.
6.	Estover OÜ	Kai Rimmel	318 110	25 406	-
7.	Cueks AS	Ludmila Kanepe	651 461	15 051	65.
8.	Jart Konsult AS	Küllil Lõpp-Elmeste	58 601	5 839	-
9.	Fontes PMP AS	Küllil Lilleorg	28 551	9 320	38.
10.	Nelgeron Logistics OÜ	Irina Zaitseva	197 268	14 033	-

Käibe TOP 10

TOP 10 by Sales / Рейтинг ТОП 10 оборота

► tuh kroonides / th EEK / тыс.крон

1.	Eesti Statoil AS	3 046 229
2.	Stockmann AS	1 387 520
3.	Estravel AS	1 034 239
4.	Henkel Makroflex AS	897 942
5.	Cueks AS	651 461
6.	RRLeht AS	463 645
7.	Apteekide Koostöö Hulgimüük OÜ	394 117
8.	Decora AS	353 844
9.	Ecometal AS	318 329
10.	Estover OÜ	318 110

Kasumi TOP 10

TOP 10 by Profit / Рейтинг ТОП 10 прибыли

► tuh kroonides / th EEK / тыс.крон

1.	Stockmann AS	176 651
2.	Eesti Statoil AS	123 430
3.	Henkel Makroflex AS	105 354
4.	Ecometal AS	54 382
5.	Luksusjaht AS	45 358
6.	Baltman OÜ	40 016
7.	Henkel Balti OÜ	34 391
8.	Estravel AS	29 976
9.	Krapesk AS	27 171
10.	Sanatoorium Tervis AS	26 109

Eesti naisjuht eelistab teenindussektorit

Kolmveerand Äripäeva koostatud naiste taktikepi all edukalt tegutsevate ettevõtete TOPi firmadest pakuvad erinevaid teenuseid, suurima osakaaluga on kaubanduses tegutsesjad.

Äripäeva Naisjuhtidega Ettevõtete TOPi firmadest kolmveerand pakub erinevaid teenuseid, valdkondadest on enim (33%) kaubandusega tegelevaid. Naiste juhitud tootmisettevõtetest toodab suurem osa tekstiili, rõivaid ja toiduaineid.

Asi Helmes tegevjuht Liina Laast-Laas, kes on IT-valdkonnas tegutsenud alates 1995. aastast, ütleb, et kui algul võis IT-vallas kohata eelarvamusi naisjuhtide suhtes, siis enam mitte. Laast-Laas arvab, et põhjuseks, miks naised valivad juhtimiseks pehmemad valdkonnad nagu teenused, on ehk see, et neile meeldib rohkem suhelda. "Põhjus on kindlasti ka see, et juht kasvab valitud valdkonnast välja töö käigus, ehk – kuna naised on tütarlapsest peale koolis huvitatud rohkem pehmematest valdkondadest, ja ei alusta tööd enamasti rasketööstusettevõtetes, nad ka juhivad leebemas valdkonnas tegutsevaid ettevõtteid," leiab Laast-Laas.

Naisettevõtetuslaseid uuringuid Eestis on vähe tehtud, viimati 2004. aastal Eesti Konjunktuuriinstituudi tehtud Eesti elanike ettevõtlikkuse uurin-gust selgus, et ettevõtjaist ligi 35% on naised.

Eesti Naisettevõtjate Liidu juhatuse liige Kerts Kracht sõnul pole Eestis määratletud sedagi, kes on ettevõt-



► Eesti Naisettevõtjate Liidu juhi Kersti Kracht sõnul on Ameerikas naisettevõtjate osakaal 30% tipp-tase. Ei Eesti ega Euroopa suudaks selle numbriga konkureerida.

Foto: Maris Ojasuu

ja. "Ammugi ei tehta meil soopõhiseid uuringuid, sealhulgas soopõhiseid ettevõtluuuringuid, ehkki Euroopa Liit seda nõuab."

"Kui Ameerikas on naisi ettevõt-luses 30% ja see number on tipp-tase, siis ma ei usu, et Eesti suudaks selle numbriga konkureerida. Üheski Euroopa Liidu riigis pole see number nii suur," rää-gib Kracht.

Urve Viik

ÄP TSITAAT

Ehitus on ja jääb ilmselt valdkonnaks, kus naisjuht on pigem loodusime kui reaalsus.

Andres Koger, OÜ Koger Kinnisvara nõukogu esimees

ÄP LOE ÄRIPÄEVAST

Naisjuhtide TOP

► 25. augusti Juhtimise kuukiri

Põllumajandusettevõtted

TOP10

TOP Agricultural Producers/ ТОП сельскохозяйственных производителей

koht	firma nimi, asukoht	tegevjuht	käive 2007	kasum 2007	koht 2006. a TOPis
rank	company	CEO	turnover 2007	profit 2007	place in TOP in 2006
место	наименование фирмы	руководитель	нетто-оборот	чистая прибыль	место в ТОП 2006
1.	Topster OÜ	Jaak Napritson, Mihkel Loik	38 473	19 096	97.
2.	Weiss OÜ	Kalmer Metsaoru	40 778	12 146	16.
3.	Sadala Agro OÜ	Ahti Kalde	48 410	12 203	50.
4.	Aru Põllumajanduse OÜ	Andres Lindam	26 013	10 951	-
5.	Müüriku Farmer OÜ	Endel Mäesepp	18 603	9 169	101.
6.	Halinga OÜ	Raul Peetson	41 179	20 463	106.
7.	Sakala Põldur OÜ	Kaimo Maiste	27 435	6 007	91.
8.	JK Otsa Talu OÜ	Jaan Kiisk	20 693	6 471	-
9.	Voore Mõis OÜ	Indrek Klammer	22 347	7 638	29.
10.	Põlva Agro OÜ	Kalev Kreegipuu	73 363	25 541	11.



Käibe TOP 10

TOP 10 by Sales /Рейтинг ТОП 10 оборота

▶ tuh kroonides / th EEK / тыс. крон

1.	EKSEKO AS	339 045
2.	Estonia OÜ	138 610
3.	Grüne Fee Eesti AS	107 835
4.	Tartu Agro AS	82 413
5.	Väätša Agro OÜ	80 728
6.	Aravete Agro OÜ	77 177
7.	Põlva Agro OÜ	73 363
8.	Sagro AS	65 872
9.	Adavere Agro AS	50 122
10.	Sadala Agro OÜ	48 410

Kasumi TOP 10

TOP 10 by Profit /Рейтинг ТОП 10 прибыли

▶ tuh kroonides / th EEK / тыс. крон

1.	Põlva Agro OÜ	25 541
2.	Estonia OÜ	23 211
3.	Grüne Fee Eesti AS	22 248
4.	Halinga OÜ	20 463
5.	Topster OÜ	19 096
6.	Väätša Agro OÜ	17 128
7.	Tartu Agro AS	16 028
8.	Sadala Agro OÜ	12 203
9.	Weiss OÜ	12 146
10.	EKSEKO AS	10 995

Ikaldusaasta – toiduvili hukas, sööt hallitab

Põllumajandusuringute Keskuse asedirektori Märt Nõgese paremas peos on korralik, vasakus kopituse järele lõhnav riknenud vili. Seda viimast ilmneb tänavustes analüüsid 400% rohkem kui mullu.

Mullusele väga heale aastale tänavu järgnenud vihmane suvi jätab põllumehe salved tühjaks ja seegi vili, mis põldudelt kokku korjata õnnestus, võib olla rikitud hallitusseentest.

Eelmisel aastal just meie piirkonnas valitsenud suurepärased koristusolud andsid Eesti teraviljakasvatajatele eelise – kui suures osas Euroopas vili ikaldus, siis meie põllumees kogus priske saagi, mida kalli raha eest piiri taha müüa.

Toiduviljana saab heal juhul asja vaid taliviljadest

See aasta töi koos valingutena maha sadanud vihmaga pilvedelt alla ka põlluharija – praeguseks on selge, et vähemalt 70% planeeritud toiduviljast jääb saamata ning see tuleb sisse osta.

Lisaks on kallinenud kõik tootmis-sisendid, alates kütusest ja lõpetades taimekaitsevahenditega.

Eesti suurim segapõllundusega tegelev ettevõtte OÜ Estonia jäi tänavu loodetud toiduviljast ilma, toidu tarbeks õnnestus müüa vaid sadakond tonni talinisu, sedagi normide viimase piiri peal. Võrdluseks – mullu müüs Estonia toiduks 1600 tonni rukist ja 600 tonni nisu.

Ettevõtte juhatuse esimees Ain Aasa ei julgenud tulemustele oktoobris veel joont alla tõmmata, sest just neil päevil koristati põldudelt viimased saagi-



▶ Põllumajandusuringute Keskuse asedirektori Märt Nõgese paremas peos on korralik, vasakus kopituse järele lõhnav riknenud vili. Seda viimast ilmneb tänavustes analüüsid 400% rohkem kui mullu. Foto: Andres Haabu

riismed, aga ta tunnistas, et vilja kvaliteet on silmaga nähtavalt vilets, on kasvama läinud vilja ning hallitusega riknenud vilja.

Aasa hinnangul pole vili siiski seda võrd riknenud, et sellest söödaviljagi ei saaks. Võimalik, et mõnda partiid tuleb hallitusseente neutraliseerimiseks lisanditega töödelda.

Ain Alvela

Äp NUMBER

2/3

▶ vajaminevast toidunisust tuleb järgmisel aastal Lätist ja Leedust sisse vedada.

Äp LOE ÄRIPÄEVAST

Põllumajandustootjate TOP

▶ 1. oktoobri Tööstuse kuukiri

VALDKONDADE EDUKAMAD

Rõivatööstusettevõtted

TOP Clothing Companies / Производители одежды

TOP10

koht	firma nimi, asukoht	tegevjuht	käive 2007	kasum 2007	koht 2006. a TOPis
rank	company	CEO	turnover 2007	profit 2007	place in TOP in 2006
место	наименование фирмы	руководитель	нетто-оборот	чистая прибыль	место в ТОП 2006
1.	Segers Eesti OÜ	Roger Ingemar Larsson	62 181	9 773	-
2.	Bastion AS	Indrek Stahl	43 327	6 966	13.
3.	Polar Tekstiil OÜ	Olga Tihhina	253 669	2 502	61.
4.	Velmard AS	Arvo Ermos	9 338	1 529	56.
5.	Minitex OÜ	Heikki Boode	25 925	1 615	66.
6.	Lesanio OÜ	Terje Mängel	40 081	5 596	3.
7.	Eurotrend OÜ	Jaanus Atso	9 091	2 194	33.
8.	Triest-Val AS	Valentina Tšernomorets	66 612	6 282	9.
9.	Baltic Intertex OÜ	Ulvi Kala	11 307	991	-
10.	Profline AS	Urmars Rohi	25 260	2 452	12.

Käibe TOP 10

TOP 10 by Sales / Рейтинг ТОП 10 оборота

► tuh kroonides / th EEK / тыс. крон

1.	PVMP-Ex OÜ	347 534
2.	Polar Tekstiil OÜ	253 669
3.	Marat AS	202 126
4.	Lenne OÜ	122 095
5.	Image Wear AS	109 676
6.	Ilves-Extra AS	91 234
7.	Svarmi I AS	90 815
8.	Linette AS	85 878
9.	Virulane AS	79 034
10.	Sangar AS	75 823

Kasumi TOP 10

TOP 10 by Profit / Рейтинг ТОП 10 прибыли

► tuh kroonides / th EEK / тыс. крон

1.	Pakpoord OÜ	30 935
2.	Lenne OÜ	18 025
3.	Segers Eesti OÜ	9 773
4.	Bastion AS	6 966
5.	Sangar AS	6 899
6.	Triest-Val AS	6 282
7.	Lesanio OÜ	5 596
8.	Linette AS	5 254
9.	Lade OÜ	4 635
10.	Tennet AS	2 897

Äp NUMBER

39%

► vähenes 71 edukama rõivatootja kasum eelmisel aastal. Koondkäive kaanes veidi enam kui kümnendiku võrra.

Äp TSITAAT

Õnneks on meie tootmine jagatud oma majas tootmise ja alltöövõtjate vahel. Kahju, kuid osast tööst jäävad ilma alltöövõtjad.

Indrek Stahl, ASi Bastion omanik, kommenteerib majanduslanguse mõju ettevõttele



Äp LOE ÄRIPÄEVAST

Rõivatööstuse TOP

► 19. novembri Tööstuse kuukiri

► Indrek Stahl, Bastioni omanik

Foto: Maris Ojasuu

ACG NYSTRÖM

Laki 15, 12915 Tallinn | Tel: 656 3597 | acgn@acgn.ee
www.acgn.ee



Esindatavad kaubamärgid

- PFAFF
- PEGASUS
- GERBER TECHNOLOGY
- TAJIMA
- ROTONDI
- QUICK-ROTAN
- BRILKA
- SCHMETZ
- GARUDAN

- Ömblus- ja triikimisseadmete, varuosade ja tarkvara müük, hooldus ja remont
- Abivahendite müük, remonditeenus kõikidele masinatele
- Konsultatsioonid
- Trükitud ja kootud etikettide valmistamine ja müük
- Etiketimaterjali müük



16 aastat Eesti turuliider!

Eesti Edukamad Ettevõtted 2006

Teedeehitusfirmad

TOP Road Constructing Companies / Производители пиломатериалов

koht	firma nimi, asukoht	tegevjuht	käive 2007	kasum 2007	koht 2006. a TOPis
rank	company	CEO	turnover 2007	profit 2007	place in TOP in 2006
место	наименование фирмы	руководитель	нетто-оборот	чистая прибыль	место в ТОП 2006

TOP10

1.	TREV-2 Grupp AS	Kaido Kaup	1 197 839	119 071	6.
2.	Moreen OÜ	Juss Maurer	78 649	22 431	12.
3.	Üle OÜ	Priit Post	206 438	37 506	15.
4.	Aspi AS	Margus Vaim	1 228 340	72 414	5.
5.	TREF AS	Andres Gailit	412 559	72 894	8.
6.	Baltifalt AS	Peeter Tamm	300 171	20 808	17.
7.	Viamer Grupp OÜ	Marino Köller	76 672	15 375	3.
8.	Lääne Teed OÜ	Märt Järvik	55 824	8 201	13.
9.	Talter AS	Sven Pertens	742 622	52 079	7.
10.	Domus Teed AS	Lauri Välling	35 097	8 443	18.

Käibe TOP 10

TOP 10 by Sales / Рейтинг ТОП 10 оборота

► tuh kroonides / th EEK / тыс.крон

1.	Aspi AS	1 228 340
2.	TREV-2 Grupp AS	1 197 839
3.	Talter AS	742 622
4.	Tallinna Teede AS	433 155
5.	TREF AS	412 559
6.	VolkerRail RTE AS	326 481
7.	Baltifalt AS	300 171
8.	KPK Teedeehitus AS	240 043
9.	Üle OÜ	206 438
10.	SMR Teed AS	179 458

Kasumi TOP 10

TOP 10 by Profit / Рейтинг ТОП 10 прибыли

► tuh kroonides / th EEK / тыс.крон

1.	TREV-2 Grupp AS	11 9071
2.	TREF AS	7 2894
3.	Aspi AS	7 2414
4.	Talter AS	5 2079
5.	Üle OÜ	3 7506
6.	Tallinna Teede AS	3 3344
7.	Moreen OÜ	2 2431
8.	Baltifalt AS	2 0808
9.	VolkerRail RTE AS	1 9092
10.	Viamer Grupp OÜ	1 5375

ÄP NUMBER

2,4 mld

► krooni eest parandati 2008. aastal teid, kilomeetrites on see näitaja 1830.

ÄP KUUPÄEV

2010.

► aasta sügiseks peaksid lõppema teedeehitustööd Mäo möödasõidul. Tegemist on järgmiste aastate ühe suurema objektiga teedeehituses.

Ehitajad tungivad teede-ehitusse

Teedeehituse firmasid muserdavad üldine majanduslik allakäik, võimalik aktsiisist laekuva protsendi muutus ja selgusetus tuleva aasta riigipoolsetes teedeehituse eelistustes.

Lisaks valavad kuhjuvate murede tulle õli mitmete ehitusfirmade meeleheitlikud katsed tulla teedealale konkureerima. "Tuntud tsiviilehitajad on hakanud teedeehituse sektoris agressiivselt pakkuma," tunnistas kibedusega ASi Teede REV-2 suurima tütarettevõtte TREV-2 Grupp ASi juhatuse esimees Andri Tõnstein.

Nagu eelmisel aastal Tallinna Teede ASi tegevjuht Tiit Padar tõdes, on teedeehituse üks eripärasid muu hulgas see, mida teised ehitajad teevad kaheteistkümne kuuga, peavad teedeehitajad tegema seitsme kuuga. Just selline intensiivsus ja hooajalisus ajaski töökaed toona eemale. Nüüd ehk jahenevas majanduses peaks see olukord paranema, kui vaid oleks selge, millele soovib tellija – riik hakata rõhku panema: kas vaid suuremate objektidele või tuleb hooldada ka väiksemaid teid. Riik peaks teedeehitajate sõnul näitama eurorahade kasutamisel kiiremas korras suuremat haldussuutlikkust.

Kujunev ebamäärane olukord, langev majandus sunnivad vähegi jätkusuutlik-



► TREV-2 Grupp ASi tegevjuhi Andri Tõnsteini andmeil on tuntumad tsiviilehitajad teedeehituses agressiivselt pakkumisi tegemas. Foto: Indrek Susi

kust soovivaid teedeettevõtjaid hakama heitma pilku piiri taha.

Seega mõneti sarnaselt ehitusmaterjalide tootjatega vajavad teedeehitajad pikemat aega ümberorienteerumiseks, selgemaid ja pikemaid plaane. Lihtsalt ehitajatest on reaktsioon aeglasem, aga rakenduseta suurtehnika toob kaela kahjud.

Samas on ikkagi õhku jäänud juba anekdootlikuks muutunud killustikuküsimus. Siim Sultson

ÄP LOE ÄRIPÄEVAST

Teedeehitajate TOP
► 6. novembri Ehituse erileht

Tekstiilitööstusettevõtted

TOP Textile Companies / Предприятия текстильной промышленности

TOP10

koht	firma nimi, asukoht	tegevjuht	käive 2007	kasum 2007	koht 2006. a TOPis
rank	company	CEO	turnover 2007	profit 2007	place in TOP in 2006
место	наименование фирмы	руководитель	нетто-оборот	чистая прибыль	место в ТОП 2006
1.	Wendre AS	Vahur Roosaar	1 000 906	94 975	2.
2.	Disain Digesto OÜ	Ange Saar	32 729	5 299	8.
3.	Delux Domotex OÜ	Maaja Nirk	154 357	17 564	1.
4.	M.Villadisain OÜ	Margarita Isajeva	20 122	4 528	7.
5.	Mivar AS	Piret Vakk	190 643	12 271	4.
6.	Valley OÜ	Aadu Juhkental	46 988	4 420	17.
7.	Mistra-Autex AS	Priit Tamm	216 027	8 016	40.
8.	Liine OÜ	Kauni Sögel	4 309	994	-
9.	Cinderella OÜ	Dea Rüüberg	6 309	1 433	3.
10.	Torri OÜ	Eno Siimon	7 169	1 310	16.

Käibe TOP 10

TOP 10 by Sales / Рейтинг ТОП 10 оборота

► tuh kroonides / th EEK / тыс.крон

1.	Wendre AS	1 000 906
2.	Kreenholmi Valduse AS	775 316
3.	Toom Tekstiil AS	225 973
4.	Mistra-Autex AS	216 027
5.	Mivar AS	190 643
6.	Hilding Anders Baltic AS	161 194
7.	Baltic Fibres OÜ	158 004
8.	Delux Domotex OÜ	154 357
9.	Qualitex AS	87 673
10.	Fein-Elast Estonia OÜ	73 990

Kasumi TOP 10

TOP 10 by Profit / Рейтинг ТОП 10 прибыли

► tuh kroonides / th EEK / тыс.крон

1.	Wendre AS	94 975
2.	Delux Domotex OÜ	17 564
3.	Toom Tekstiil AS	12 826
4.	Mivar AS	12 271
5.	Fein-Elast Estonia OÜ	8 045
6.	Mistra-Autex AS	8 016
7.	Disain Digesto OÜ	5 299
8.	M.Villadisain OÜ	4 528
9.	Valley OÜ	4 420
10.	Gritty OÜ	3 049



► Eesti rõiva- ja tekstiilitööstuse käive töötaja kohta jääb Euroopa Liidu nn vanade liikmesriikide keskmisest veel maha.

Foto: Indrek Susi

Tekstiilitööstuses jätkub spetsialiseerumine

Eesti rõiva- ja tekstiilitööstus lõpetas 2007. aasta rahuldavate tulemustega, võrreldes 2006. aastaga vähenes tootmine tekstiilitööstuses 0,3 ja rõivatööstuses 0,7%.

Positiivne on näha, et jätkub ettevõtete spetsialiseerumine ning oma spetsiifilise niši otsing.

Viimasel kolmel aastal on allhange vähenenud ning järjest enam valmistatakse oma toodet või toodet jaemüüja kaubamärgi all. Ettevõtted püüavad oma tooteid rohkem väärtustada ja selle läbi paremat hinda saada.

Eesti rõiva- ja tekstiilitööstust on aeg-ajalt peetud odavaks ja konkurentsivõime kaotanud tööstusharuks. Selline hinnang on ebakompetentne ja lihtsustatud.

Sektori konkurentsivõime hindamiseks tuleb majandusharu jaotada alasektoritesse ja neid sektoreid eraldi analüüsida.

Tõsiasi on ka see, et eriti tehniliste tekstiilide valdkonnas ähmastuvad majandussektorite piirid järjest enam.

Sektor on eksportiv tööstusharu, seetõttu ei saanud need firmad osa petlikust majandusmullist, eksportturudel on toiminud alati konkurentsitihe jalad-maas-kauplemine. Ettevõtjad mõistavad Euroopas ja maailmaturul toimuvat, kus edu aluseks saab olla vaid pidev areng. Loovus ja sellel rajanev uuenduslikkus on peamine strateegiline ressurss suureneva määramatuse tingimustes.

Ettevõtete tootlikkuse tase lihtsalt peab tõusma, sest see on konkurentsivõime ja jätkusuutlikkuse võtmetegur. Seni jääb meie tööstuses käive keskmiselt töötaja kohta EL-15 riikide tööstusest maha.

Meelis Virkebau,

Eesti Rõiva- ja Tekstiililiidu juhataja

Äp TSITAAT

Tegelikult ei ole meil ettevõttes midagi juhtunud.

Vahur Roosaar, ASi Wendre juht, kommenteeris septembris juba aasta eest plaanitud Võhma tootmise sulgemist

Äp LOE ÄRIPÄEVAST

Tekstiilitööstuse TOP

► 19. novembri Tööstuse kuukiri

Äp NUMBER

30%

► on euroliidu uute liikmesriikide tootlikkus madalam tekstiilisektoris võrreldes nn vanade liikmetega.

Telekommunikatsioonifirmad

TOP Telecom Operators / Телекоммуникация

TOP10

koht	firma nimi, asukoht	tegevjuht	käive 2007	kasum 2007	koht 2006. a TOPis
rank	company	CEO	turnover 2007	profit 2007	place in TOP in 2006
место	наименование фирмы	руководитель	нетто-оборот	чистая прибыль	место в ТОП 2006

1.	EMT AS	Valdo Kalm	3 206 748	1 154 035	2.
2.	Televõrgu AS	Urmas Aiaste	191 240	42 873	15.
3.	Top Connect OÜ	Max Rivshin	284 368	30 067	12.
4.	Elion Ettevõtted AS	Valdur Laid	2 565 304	658 363	4.
5.	Tele2 Eesti AS	Toomas Tiivel	1 898 719	526 042	3.
6.	Telegrupp AS	Ivo Rimmelg	114 815	12 696	-
7.	Elisa Eesti AS	Sami Jussi Petteri Seppänen	1 884 542	390 291	1.
8.	Pemetel OÜ	Priit Roosipuu	7 730	3 708	-
9.	AA-SAT Professional OÜ	Karmo Poom	24 818	2 940	-
10.	STV AS	Oleg Balan	188 433	20 355	8.

Käibe TOP 10

TOP 10 by Sales / Рейтинг ТОП 10 оборота

► tuh kroonides / th EEK / тыс.крон

1.	EMT AS	3 206 748
2.	Elion Ettevõtted AS	2 565 304
3.	Tele2 Eesti AS	1 898 719
4.	Elisa Eesti AS	1 884 542
5.	Ericsson Eesti AS	468 064
6.	Top Connect OÜ	284 368
7.	Starman AS	279 908
8.	Televõrgu AS	191 240
9.	STV AS	188 433
10.	Levira AS	126 384

Kasumi TOP 10

TOP 10 by Profit / Рейтинг ТОП 10 прибыли

► tuh kroonides / th EEK / тыс.крон

1.	EMT AS	1 154 035
2.	Elion Ettevõtted AS	658 363
3.	Tele2 Eesti AS	526 042
4.	Elisa Eesti AS	390 291
5.	Televõrgu AS	42 873
6.	Top Connect OÜ	30 067
7.	Starman AS	29 879
8.	Levira AS	27 589
9.	STV AS	20 355
10.	Telegrupp AS	12 696



► EMT arendus- ja tehnoloogiadirektori Tõnu Grünbergi sõnul on mobiilne andmeside sektori üks suuremaid arenguvaldkondi lähiaastail.

Foto: Arno Mikkor

Andmeside haukab turgu

Operaatorfirmade kinnitusel on mobiilne andmeside lähiaastate üks suuremaid arenguvaldkondi sektoris.

EMT arendus- ja tehnoloogiadirektori Tõnu Grünbergi sõnul on EMT viimase kolme aasta jooksul investeerinud võrku kokku ligi miljard krooni ja samasugust investeringute tempot kavatsetakse ka jätkata.

Grünberg leiab, et kindlasti on mobiilne andmeside üks suuremaid arenguvaldkondi – nii, nagu kunagi muutus mobiilseks kõne ja helistamiseks ei pidanud enam olema n-ö juhtme küljes kinni, samamoodi muutub mobiilseks internet. “Kui kunagi oli võtmesõnaks avalik wifi, siis praegu ületab EMT võrk seda leviga ning ühtlusega,” lisas ta.

Tele2 turundusdirektor Kristjan Seema ütles septembris Äripäevale: “Usume, et nagu ka mobiilside võidu-

käiguga, kus kõneliiklus kolis kiiresti lauatelefonist mobiiltelefoni, kolib üha rohkem internetiühendusi mobiilsetesse võrkudesse. Usume, et lähima paari aasta jooksul ületab Eestis uute mobiilse interneti liitumiste arv püsüühenduse liitumiste arvu ja teenus muutub laiatarbeteenuseks, kus kasutaja võib olla ühelt poolt nii kooliõpilane kui ka tippjuht.”

Samuti suurendavad firmad oma jaemüügivõrke, muutudes sellega üha enam täisteenusepakkujaks – *one stop shopping*. Seda trendi kinnitab ka EMT tänavase konkursi Teenindustegu 2008 võitmine, mille aitas ettevõttel võita just jaemüügipunktide pelgalt lepingu sõlmimise ja telefoni ostmise kohast multi-meediakeskuseks kujundamisega.

Profili laiendamine aitab mobiilsidefirmadel säilitada kõnehindade odavnemisest hoolimata senist rentaablust.

Rivo Sarapik

Äp NUMBER

1 mld

► krooni on EMT investeerinud viimase kolme aasta jooksul 3,5G võrku. Konkurent Elisa summad ulatuvad sada- desse miljonitesse.

Äp LOE ÄRIPÄEVAST

Telekommunikatsiooni TOP

► 20. novembri edetabeli rubriik

Toiduainetootjad

TOP Food Industry / Пищевая промышленность

TOP10

koht	firma nimi, asukoht	tegevjuht	käive 2007	kasum 2007	koht 2006. a TOP10
rank	company	CEO	turnover 2007	profit 2007	place in TOP in 2006
место	наименование фирмы	руководитель	нетто-оборот	чистая прибыль	место в ТОП 2006
1.	Põlva Piim Tootmine OÜ	Aivar Häelm	486 214	49 062	38.
2.	Uvic AS	Ivan Zakotei	202 468	33 535	55.
3.	Piimandusühistu E-Piim TÜH	Jaanus Murakas	653 352	48 865	47.
4.	Leibur AS	Ants Promann	371 044	64 354	26.
5.	Põltsamaa Meierei Juustutööstus OÜ	Ago Teder	150 772	21 129	4.
6.	Tartu Veski AS	Uuno Lausing	321 517	18 977	12.
7.	Spratfil AS	Peeter Loim	89 605	25 922	65.
8.	Saaremaa Piimatööstus AS	Andi Saagpakk	256 623	36 040	29.
9.	Tallegg AS	Teet Soorm	572 111	40 855	28.
10.	Baltic Moosehead OÜ	Airek Kolju	15 149	3 490	49.

Käibe TOP 10

TOP 10 by Sales / Рейтинг ТОП 10 оборота

► tuh kroonides / th EEK / тыс.крон

1.	Rakvere Lihakombinaat AS	1 888 061
2.	Kalev AS	925 704
3.	Piimandusühistu E-Piim TÜH	653 352
4.	Tallegg AS	572 111
5.	Põlva Piim Tootmine OÜ	486 214
6.	Fazer Eesti AS	394 970
7.	Leibur AS	371 044
8.	Valga Lihetööstus AS	358 292
9.	Tartu Veski AS	321 517
10.	Põltsamaa Felix AS	284 440

Kasumi TOP 10

TOP 10 by Profit / Рейтинг ТОП 10 прибыли

► tuh kroonides / th EEK / тыс.крон

1.	Rakvere Lihakombinaat AS	126 834
2.	Leibur AS	64 354
3.	Põlva Piim Tootmine OÜ	49 062
4.	Piimandusühistu E-Piim TÜH	48 865
5.	Tallegg AS	40 855
6.	Saaremaa Piimatööstus AS	36 040
7.	Uvic AS	33 535
8.	Kalev AS	30 708
9.	Krapesk AS	27 171
10.	Spratfil AS	25 922

ÄP NUMBER

75%

► Eesti toiduainetööstustes kasutatakse lihast pärineb kodumaiselt tootjalt.

ÄP TSITAAT

Me ei tooda jõulu-ehteid.

Andi Saagpakk, Saaremaa Piimatööstuse juhatuse esimees, sellest, miks ettevõtte ei plaani inimeste ostulembust jõuluperioodil hinna tõstmisega ära kasutada.

Toiduainetööstus elab raskused üle

Majanduslik surutis mõjutab ka toiduainesektorit, eelkõige mikro- ja väikeettevõtteid, kes moodustavad 70% toiduainetööstusettevõtteid.

Neile võivad raskused osutada ka saatuslikeks, sest ei suudeta efektiivselt majandada. Näiteks leiva-, pagari- ja kondiitritööstuses, kus konkurents on üks tihedamaid. Tootjaid on siin üle saja, samas kui suurettevõtted müüvad 80% leivasortimendist.

Suurettevõtteid, kes annavad kõigides sektorites põhiosa toodangust, majandussurutis drastiliselt vaevalt mõjutab. Iseenesestmõistetavalt tugevneb veelgi konkurents ettevõtete vahel ning rasked ajad elavad paremini üle need,

kes suudavad olla konkurentsivõimelised, sh ja isegi ennekõike välisturgudel. See eeldab moodsaid seadmeid, tehnoloogiat ja tootearendust, mis omakorda väljendub investeringute kasvus.

Tuge pakuvad ka eurotoetusel, oluline on ettevõtete koostöö ja koostöö, sest on selge, et kõiki uusi seadmeid ei ole mõttekas igal ettevõttel omada – esiteks on see kallis ja teiseks ei kasutata neid igakord maksimaalselt. Samuti võiks riik kaaluda toiduainete puhul käibemaksu alandamist, mis langetaks oluliselt nende hindu. Ka käibemaksu diferentseerimine pole paha mõte.

Sirje Potisepp, Eesti Toiduainetööstuse Liidu juhataja


ÄP LOE ÄRIPÄEVAST

Toiduainetööstuse TOP

► 28. augusti Tööstuse kuukiri

Lepiku Lihetööstus

Lihakuller külmutatud liha
24 h jooksul jae ja hulgi!



www.liha.ee

Trükitööstusettevõtted

TOP Printing Industry / Предприятия печатной промышленности

koht	firma nimi, asukoht	tegevjuht	käive 2007	kasum 2007	koht 2006. a TOPis
rank	company	CEO	turnover 2007	profit 2007	place in TOP in 2006
место	наименование фирмы	руководитель	нетто-оборот	чистая прибыль	место в ТОП 2006

TOP10

1.	K-Print OÜ	Rein Rebane	24 343	3 436	7.
2.	Greif OÜ	Kalle Rannu	75 090	11 669	13.
3.	Printall AS	Andrus Takkin	385 787	42 506	1.
4.	Pajo AS	Urmas Savi	24 008	1 740	48.
5.	Data Print OÜ	Marek Kokk	18 560	1 565	54.
6.	Büroodisain OÜ	Andras Metsa	35 324	5 382	8.
7.	Kroonpress AS	Andres Kull	367 183	37 569	3.
8.	Tallinna Raamatutrükikoja OÜ	Ülle Randvoo	106 505	9 942	11.
9.	Estiko-Plastar AS	Triin Anette Kaasik	293 188	15 102	6.
10.	Kruuli Trükikoja AS	Urmas Kahk	22 275	6 772	25.

Käibe TOP 10

TOP 10 by Sales / Рейтинг ТОП 10 оборота

► tuh kroonides / th EEK / тыс.крон

1.	Printall AS	385 787
2.	Kroonpress AS	367 183
3.	Estiko-Plastar AS	293 188
4.	Reusner AS	129 165
5.	Uniprint AS	113 782
6.	Tallinna Raamatutrükikoja OÜ	106 505
7.	Greif OÜ	75 090
8.	Print Best Trükikoda OÜ	71 908
9.	Printcenter Eesti AS	66 976
10.	Print 4U OÜ	65 102

Kasumi TOP 10

TOP 10 by Profit / Рейтинг ТОП 10 прибыли

► tuh kroonides / th EEK / тыс.крон

1.	Printall AS	42 506
2.	Kroonpress AS	37 569
3.	Estiko-Plastar AS	15 102
4.	Greif OÜ	11 669
5.	Tallinna Raamatutrükikoja OÜ	9 942
6.	Kruuli Trükikoja AS	6 772
7.	Büroodisain OÜ	5 382
8.	Uniprint AS	3 876
9.	K-Print OÜ	3 436
10.	Macroprint OÜ	3 380

Äp KUUPÄEV

04.2008

► käivitas Print Best Trükikoda täisautomaatse kõvakaanelise raamatu köiteliini. Tänavu plaanib ettevõtte raamatute tootmisse investeerida 30 mln kr.

Äp LOE ÄRIPÄEVAST

Trükitööstuse TOP
► 4. detsembril ilmuv
Kirjastuse erileht

Äp TSITAAT

Oktoobrikuised rekordnäitajad pole erakordne tulemus, neile eelnes samm-sammult liikumine igakuise väikse kasvu näol.

Andrus Takkin, ASi Printall juhatuse esimees, kommenteeris ettevõtte oktoobris 73% võrra kerkinud eksporti



LIIPUMEISTER

Pae 8 11414
Tallinn Eesti

- Riigilipud
- Logolipud
- Laualipud
- Reklaambannerid
- Banneristendid
- Lipumastid
- Firmatekstiilid

KÜSI PAKKUMIST!
tavatex@tavako.com

Tel: 6066586

Tel: 372 606 6582
Fax: 372 606 6589



tavatex@tavako.com
www.tavatex.ee

KIIRESTI ARENEVAD ETTEVÖTTED

Äp MIS ON MIS

Gasell pärineb Harjumaalt ja tegutseb kaubanduses

Keskmine gasellifirma 2004.–2006. a Gaselli TOPi ettevõtete seas

- ▶ Loodi 1993. aastal ja tegutseb aktsiaseltsina.
- ▶ Tegutseb Harju- või Tartu- maal, linnadest Tallinnas, Tartus või Pärnus.
- ▶ Tegutseb kaubanduses

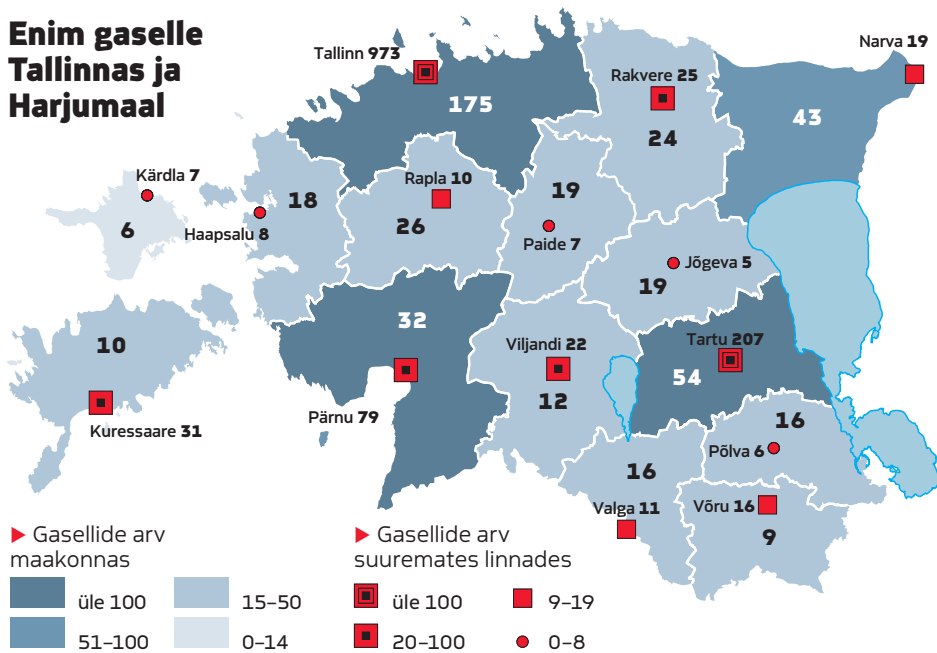
- või ehituses, veidi vähem ka transpordis.
- ▶ Pakub tööd 32 inimesele.
- ▶ Kuulub ühele või mitmele eestlasest eraisikule.
- ▶ Keskmine käive 23,4 mln

- krooni, keskmine kasum 3,6 mln krooni.
- ▶ Kasvatas käivet 2,6 ja kasumit 19 korda.




Äp STATISTIKA

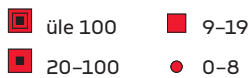
Enim gaselle Tallinnas ja Harjumaal



▶ Gasellide arv maakonnas



▶ Gasellide arv suuremates linnades



Keskmine gasell: seitsme-aastane hulgikaupleja

Kaheksa korda Äripäeva koostatud Gaselli TOPi edetabeli esikolmikufirmadest on pankrotti läinud vaid üks ettevõtte, Reet Oil. Ülejäänud on endiselt aktiivsed, mõned vahetanud nime, teised tegevusala.

Sellel aastal kvalifitseerus gaselliks 1300 ettevõtet enam kui mullu. Kui eelmisel aastal oli kiiresti arenevate ettevõtete tabelis 570, siis sel aastal lausa 1905 firmat.

Keskmine kiiresti arenev ettevõtte on asutatud

1990. aastatel, seega ei tähenda kiire kasv sugugi kiiret pankrotti.

Keskmine gasellifirma tegutseb kaubanduses või ehituses, vähemal määral on ta seotud transpordi või kinnisvaraäri. Suurenenud tarbimise taustal pole selles ka midagi ebahariliku.

Eelmisel ja üle-eelmisel aastal kahanenud kaubanduse osakaal on sel aastal tegevusvaldkondadest kasvanud. Ehituse osakaal on tõusnud kolmel aastal järjest, kinnisvara oma kahel

viimasel aastal kahanenud. Drastiliselt on langenud põllumajanduse osakaal: eelmise aasta tabelis pea üheksa protsendini ulatunud põllumajandusettevõtete esindatus on kukunud ühele protsendile.

Linnadest on kiiresti arenevate ettevõtete kasvulavana esikohtadel Tallinn, Tartu ja Pärnu. Kui vaadata gasellide paiknemist maakondades, jättes välja maakonnakeskuseks olevad linnad, on esikohal Harju, teisel Tartu ning kolmandal kohal Ida-Viru maakond.

Plastitootja Cipax Eesti – stabiilseim kiire kasvaja

Kaheksa kiiresti kasvavate ettevõtete edetabeliga on Äripäev kogunud andmeid üle 6100 ettevõtte kohta. Käivet-kasumit on neist enam kui neljal korral 50 protsenti suutnud kasvatada 44.

Stabiilselt kiireim kasvaja, olles Gaselli TOPis olnud seitse korda, on AS Cipax Eesti. Läänemaal plasttooteid valmistav firma asutati aastal 1994 ASina Örnplast Eesti. Praeguse nime alla on ettevõtte tegutsenud 2007. aasta oktoobrist.

Stabiilne kasvaja Cipax Eesti pole olnud tubli ainult Gaselli TOPis, ta on näidanud häid tulemusi ka maakondlikes edetabelites, kvalifitseerudes viis korda Läänemaa edetabelisse, olles selles kaks korda ka liidripositsioonil.

Cipax Eesti valmistab plasttooteid, peamiselt mahuteid, paake, merendus-, materjalikäitlus-, keskkonna- ja sanitaartooteid. Ettevõtte kuulub täielikult Rootsi firmale Örnplast AB.

Firma tegevusdirektor Kaido Sasse rääkis Äripäevale, et olemasolevate vahenditega on saavutatud maksimum. Kui varem töötas tehas kolme vahetusega vastavalt vajadusele, siis praegu töötab ettevõtte kogu aeg 24 tundi ööpäevas.

Teiste stabiilsete kasvavate tegevusaladest paistab loetus ülekaalukalt silma kaubandus, teisel kohal on mööblitootmisega tegelevad ettevõtted.

Urve Viik

Äp LOE ÄRIPÄEVAST

Gaselli TOP

▶ 31. jaanuari Gaselli TOPi erileht

Gasellid

TOP Fastest Growing Companies / Самые быстроразвивающиеся молодые фирмы

TOP10

koht	firma nimi	tegevusala	tegevjuht	asukoht	käibekasv kordades turnover growth рост оборота 2004–2006	kasumi kasv kordades profit growth рост прибыли 2004–2006
rank место	company наименование фирмы	area of activity сфера деятельности	CEO руководитель	place место располо- жения		
1.	Onerton OÜ	transport	Arvo Pajo	Rapla mk	12,18	107,35
2.	Deimeks OÜ	teenused	Nikolai Korneitšik	Tallinn	8,43	133,54
3.	Barona Eesti OÜ	teenused	Peeter Simson	Tallinn	11,22	94,70
4.	Saarte Investeering OÜ	kinnisvara	Tullio Liblik	Kuressaare	30,09	62,18
5.	Dorbek Ehitus OÜ	ehitus	Roman Karpov	Tallinn	5,40	1159,53
6.	E-Kindlustus Kindlustusmaakler AS	kindlustus	Risto Rossar	Tallinn	5,10	595,27
7.	Paju Talu Kaubandus OÜ	jaekaubandus	Toomas Tõnts	Jõgeva mk	5,33	271,05
8.	OKG Ehitus OÜ	ehitus	Gennady Golubev	Tallinn	8,54	57,22
9.	Eurex Capital OÜ	teenused	Mihkel Rõuk	Tallinn	6,30	67,31
10.	Balti Kinnisvaraarenduse AS	kinnisvara	Marco Šveters	Rakvere	13,46	37,33



► OÜ Onerton juhataja Arvo Pajo

Foto: Andras Kralla

Vedamisega Eesti esigaselliks

OÜ Onertoni hoitakse töös ettevõtte omaniku ja juhataja Arvo Pajo Rapla- maal Kehtna vallas asu- vast maakodust.

“Firmas on tööl seitse inimest, juhtimise ja logistikaga tegelen ma ise, raamatupidamise hoiab korras elukaaslane Larissa ning vedusid teevad viis autojuhti,” räägib Pajo. “Vajadus oleks veel ühe juhi järele, aga sobivat inimest sellele tööle polegi nii lihtne leida, kui arvata võib,” lisab Pajo. Samas võiks olla ka pind, mida saaks kasutada kauba vahelaona ja veoautode rehvide hoidmiseks. Selles suunas mõtted liiguvad ja võimalusel saavad ideed ka teoks tehtud.

Pajo arvab, et tänavu tuleb edu nimel ilmselt kõvasti

ÄP VÕITJA

1. koht

Onerton OÜ

- Tegevusala: kaubavedu maanteel
- Asukoht: Rapla maakond
- Tegevjuht: Arvo Pajo
- Omanik: Arvo Pajo 100%
- Asutatud: 2002
- Töötajad: 7

pingutada. “Ei aita ainuüksi veohindade tõstmisest, kuigi see oli aasta alguses paratamatu käik. Õnneks võttis enamik partnereid uudise rahulikult vastu. Tuleb proovida kulusid kokku hoida sealt, kus veel vähegi annab,” arvab Pajo.

Teet Reier

2. KOHT

► Deimeksi aitasid teisele kohale 33 vägilast

Gaselli TOPi teise koha saavutanud OÜ Deimeks tegevjuhi sõnul on firma peamine kapital inimesed. “Ettevõttes töötab 33 spetsialisti. Need on minu 33 vägilast, nagu muinasjutus,” ütleb Nikolai Korneitšik.

OÜ Deimeks loodi 1996. aastal kalapüügikolhoosi Majak laevaremondi baasil. Esimesed iseseisva tegutsemise aastad olid rasked. “Meid ei oodanud turul keegi, oli tarvis näidata ennast parimast küljest,” meenutab Korneitšik. Praegu täidavad Deimeksi töötajad ülesandeid kruisilaevadel üle

maailma: USAs, Austraalias, Brasiilias, Singapuris ja teistes riikides.

3. KOHT

► Barona Eesti: Soome mi-nejatele vanusepiire ei seata Vanemad inimesed, keda OÜ Barona Eesti Soome tööle on vahendanud, on pensionärid.

Firma tegevjuht Peeter Simson on kolmandat kohta kommenteerides tagasihoidlik, sest 2007. aasta käibe ja kasumi graafik on teistsugune kui TOPi tarbeks vaadeldaval perioodil 2004–2006.

“Käibe- ja kasumikasv toimus ka 2007. aastal, aga see polnud enam nii suur,” ütleb Simson.

Jaana Pikalev

BPE KINNISVARAEKSPERT

BALTIC PROPERTY EXPERT

- HALDUSTEENUSED
- HINDAMINE
- DUE DILIGENCE
- TURU-UURINGUD
- VARAHALDUS
- RAAMATUPIDAMINE
- MAAKLERTEENUSED
- ÜÜRILEPINGUTE HALDMINE
- INVESTEERINGUTE NÕUSTAMINE

TALLINN • TARTU • PÄRNU • RAKVERE

626 4250 • bpe@bpe.ee www.bpe.ee



► Majandusnäitajate põhjal oli 15 maakonna edukaim ettevõtte Targo Rausi juhitud AS BIG. Oktoobris kirjutas aga Äripäev, et Eesti panganduse pesamuna purustab uusi rekordeid, sest hapude laenude maht ületab kõiki ohusignaale. Foto: Andres Haabu

BIG seljatas teised võitjad

Äripäeva maakondlike TOPide võitjatest koostatud pingereas rebis kõikidest ettevõtetest juba teist aastat järjest ette BIG, kes lubab kiireimat teed rahani.

Ettevõtte juhatuse esimees Targo Raus võttis kevadel võidu vastu nagu ühele eestlasele loomuomane – võimalikult väheste emotsioonidega.

“Möödunud aasta oli BIGile kindlasti edukas, aga konkreetse TOPi võidu kontekstis ei oska ma seda kommenteerida,” vastas Raus kevadel. Tegelikult pole tal põhjust nii tagasihoidlik olla, sest aastaga on ettevõtte käive kasvanud üle kahe korra, liginedes nüüd 600 miljoni kroonile. Kasum on kasvanud 15 miljonit krooni.

See, et Eesti majanduse praegu kápuli edasi liigub,

Rausi eriti ei heiduta, sest tema silmis on pangad kogu majanduse süda.

Võitja peab tabelit meelevaldseks

“Finantsvahenduse üks olulisemaid rolle on hoida majandus toimimas ning pumbata omamoodi südameks raha teistesse ettevõtetesse. Selle rolli kadumist ei saa küll prognoosida,” sõnas Raus.

Tänavuse aasta plaanidest ja tulevikuprognosidest rääkides jäi võidumees aga kida-keelseks ning kommenteeris irooniaga võimalikkust järgmisel aastal uuesti Äripäeva maakondade ettevõtete TOPis esimene olla.

Oktoobris kirjutas Äripäev, et Eesti panganduse pesamuna BIG purustab uusi rekordeid, kuna hapude laenude maht ületab kõiksugu tavapanganduse ohusignaale. Kui pank hindaks oma

probleemseid laene sama konservatiivselt kui mõne aasta eest, oleks ta omakapital praegu miinuses.

Teisele kohale tulnud Ida-Viru maakonnas akusid ümbertöötleva Ecometali juht Marja Kiristaja oli märksa rikkalikumate emotsioonidega.

“Oioioi,” hüüatas Kiristaja uudise peale. Ja seda põhjendatult. Nimelt ei pääsenud ettevõtte möödunud aastal kõne all olevas edetabelis isegi esimese 15 hulka.

Kerkinud automüük aitas heale järjele

Kiristaja sõnul on Ecometali hea käekäik otseses seoses autodega. “Ma arvan, et hea aasta on see, kui majanduses on kõigil hästi läinud ja kõik inimesed on rikkaks saanud, sõidavad palju autodega ja kulutavad palju akusid,” nentis Kiristaja.

Erinevalt enamikust Eesti ettevõtjatest, kes meie majanduse vähikõndi silmaotaski ei salli, näeb kolmandal kohal maandunud Valgamaa vineeritootja UPM-Kymmene Otepää juht Ando Jukk selles hoopis head.

Metsatööstus muutub aktiivsemaks

“Majanduslanguse ajal on metsatööstus atraktiivsemaks muutumas. Need, kel on rahapuudus, lähevad nüüd rohkem erametsaomanikena metsa raha järele,” selgitas Jukk kevadel.

Tema juhitud ettevõtte suutis aastaga kasumi tervelt kahekordseks kasvatada.

Tänavu sügisel lõpetab firma oma 160 miljonit krooni maksma läinud tehaseuenduse, millega loodetakse ka firma tootlikkus kahekordistada.

Sten-Aleks Pihlak

Maakondade võitjad

TOP of counties / Самые успешные фирмы уезда

TOP15

koht	firma nimi	tegevusala	käive 2007	kasum 2007	asukoht
rank	company	area of activity	turnover 2007	profit 2007	place
место	наименование фирмы	сфера	нетто-оборот	чистая прибыль	расположения
	деятельности				
1.	Balti Investeeringute G. Pank	finantsvahendus	574 381	193 002	Tartu
2.	Ecometal AS	jäätmekäitlus	318 329	54 382	Ida-Viru maakond
3.	UPM-Kymmene Otepää AS	puidutööstus	306 577	91 120	Valga maakond
4.	Favor AS	tootmine (59%)	309 000	65 672	Harju maakond
5.	Metsamaahalduse AS	metsamajandus	67 262	73 048	Viljandi
6.	ML Viimistlus OÜ	ehitus	62 322	12 757	Rapla
7.	EBC Ehitus AS	ehitus	230 903	25 408	Kuressaare
8.	Toftan AS	saematerjal (100%)	553 612	86 762	Võru maakond
9.	Baltic Moosehead OÜ	toiduainetööstus	15 149	3 490	Hiiu maakond
10.	ELWO AS	ehitus (98%)	213 656	19 144	Pärnu
11.	Sadala Agro OÜ	põllumajandus	48 410	12 203	Jõgeva maakond
12.	RIS Ehitus AS	ehitus (100%)	63 775	7 862	Põlva
13.	Haapsalu Tarbijate Ühistu TÜH	jaekaubandus (97%)	235 570	22 829	Haapsalu
14.	Comfort AE AS	ehitus	42 298	7 109	Paide
15.	KEK Elekter AS	ehitus (80%)	24 415	2 592	Lääne-Viru maakond

Äp TSITAAT

Võiks ütelda, et ellujäämiskursus. Midagi pole teha, majandus on muutunud ja ehituses lähiaastail kasumit ei teenita.

Ago Arge, EBC Ehitus ASi juhataja ja üks omanikke, maakondade TOPi 7. koht

Üle-eelmise aasta majandustõusu viljad jõudsid meieni 2007. aastal. See oli väga hea aasta. Praegune ja järgmine aasta kindlasti sama head ei tule.

Jaak Ritso, ASi Viimsi Keemilise tegevusala juhataja, kommenteerib, kuidas õnnestus ettevõttele tõusta Harjumaa TOPis kolmandale kohale

Äp NUMBER

3 mld

► krooni oli 15 maakonna edukaima ettevõtte koondkäive eelmisel aastal. Kasumit teeniti kokku 677 miljonit krooni. Suurim käibe kasv oli Hiiumaa edukaimal, Baltic Moosehead OÜ-l, kes suutis müügitulu aastaga ligi kuuekordistada. Harjumaa edukaim, Favor, kasvas aastaga enim kasumit – ligi 56 miljoni krooni võrra.

Äp TAUST

Mullust esikolmikukohta suutis tänava kaitsta vaid BIG

Maakondlike parimate TOP 3 2007. aastal

- Balti Investeeringute Grupi Pank
- AS Catwees OÜ
- Viru Keemia Grupp AS

Äp LOE ÄRIPÄEVAST

Maakondade TOPid
► 30. mai maakonna rubriik

Äp TASUB TEADA

Keskmine Eesti maakondade edukas ettevõtte loodi 17 aastat tagasi

- suurim tööandja 15 maakonna seas oli Eesti Põlevkivi 3377 töötajaga
- keskmine Äripäeva maakonna TOPide ettevõtete vanus oli 16,5 aastat
- noorimad ehk keskmiselt 12,6aastased ettevõtted tegutsevad Hiiu- ja Pärnu maakonnas
- vanimad firmad ehk keskmiselt 23,8aastased

- tegutsevad aga Võrumaal
- kolm domineerivat tegevusala maakondades olid ehitus, kaubandus ja tootmine
- enim kohti ehk 109 töötajat oli maakondlikus arvestuses Harjumaa AS Mistra Autex, suurima tagasihoidliku tegi ka Harjumaa Galvex Estonia OÜ, mis langes 74 kohta.

BALTI AUDIT

audiitorkontroll
maksukonsultatsioonid
raamatupidamisteenused

BALTI AUDIT OÜ

Lootsi 11, Tallinn; Tel. 631 8199
info@baltiaudit.ee
www.baltiaudit.ee

MAAKONDADE EDUKAMAD

Harjumaa

TOP Firms in Harju county / Предприятия Харьюмаа

TOP10

koht	firma nimi	tegevjuht	käive 2007	kasum 2007	koht 2006. a TOPis
rank	company	CEO	turnover 2007	profit 2007	place in TOP in 2006
место	наименование фирмы	руководитель	нетто-оборот	чистая прибыль	место в ТОП 2006
1.	Favor AS	Aivar Kärmas	309 000	65 672	35.
2.	Muuga CT AS	Sergei Artjomov	197 451	75 144	7.
3.	Viimsi Keevitus AS	Jaak Ritso	192 675	26 188	26.
4.	Saku Õlletehase AS	Ireneusz Piotr Smaga	911 685	157 333	6.
5.	E-Betoonelement AS	Vaido Leosk	808 639	111 684	4.
6.	Glamox HE AS	Meelis Peterson	265 342	37 279	40.
7.	Terrat AS	Rein Rajamäe	151 823	25 125	33.
8.	Harju Ehitus AS	Aare Neudorf, Aavo Teder	261 792	40 285	1.
9.	TRV Kliima AS	Roland Jung	78 326	10 261	43.
10.	Kinema OÜ	Andrus Allikoja	109 215	10 197	-

Käibe TOP 10

TOP 10 by Sales / Рейтинг ТОП 10 оборота

▶ tuh kroonides / th EEK / тыс. крон

1.	Rimi Eesti Food AS	5 769 871
2.	Galvex Estonia OÜ	1 604 393
3.	Kalev AS	925 704
4.	Saku Õlletehase AS	911 685
5.	E-Betoonelement AS	808 639
6.	DSV Transport AS	751 105
7.	Harju Elekter AS	732 000
8.	Profi Kütus OÜ	725 964
9.	Tridens AS	720 064
10.	Draka Keila Cables AS	712 877

Kasumi TOP 10

TOP 10 by Profit / Рейтинг ТОП 10 прибыли

▶ tuh kroonides / th EEK / тыс. крон

1.	Saku Õlletehase AS	157 333
2.	E-Betoonelement AS	111 684
3.	Harju KEK AS	89 829
4.	Harju Elekter AS	84 500
5.	Rudus AS	79 937
6.	Muuga CT AS	75 144
7.	Favor AS	65 672
8.	DSV Transport AS	55 678
9.	Rimi Eesti Food AS	53 320
10.	Harju Ehitus AS	40 285

Äp NUMBER

19,6 mld

▶ krooni oli mullu maakonna 25 edukama ettevõtte kogukäive. 2006. aastaga võrreldes kahanes see 10,6%. Veerandsaja ettevõtte kogukasum ulatus 1,2 miljardi kroonini, mis kukkus eelmise aastaga võrreldes ligi kolmandiku.

Hiiumaa

TOP Firms in Hiiumaa county / Предприятия Хийумаа

TOP10

koht	firma nimi	tegevjuht	käive 2007	kasum 2007	koht 2006. a TOPis
rank	company	CEO	turnover 2007	profit 2007	place in TOP in 2006
место	наименование фирмы	руководитель	нетто-оборот	чистая прибыль	место в ТОП 2006
1.	Baltic Moosehead OÜ	Airek Kolju	15 149	3 490	18.
2.	Dale LD. AS	Tiit Asumets	53 473	9 117	2.
3.	Hiiu Teed OÜ	Raigo Sahtel	88 549	11 597	1.
4.	HM Puidukaubandus OÜ	Andrus Ilumets	141 994	6 362	-
5.	DAGOMar AS	Ülo Esta	52 441	9 184	10.
6.	M ja P Nurst AS	Agur Nurs	113 721	7 960	24.
7.	Väino ja Ko OÜ	Väino Koolmeister	3 803	1 030	-
8.	Dagöplast AS	Leif Sören Andersson	111 928	10 205	6.
9.	Best Holding OÜ	Priit Post	6 775	2 811	5.
10.	Rammar AS	Harri Tammsalu	38 549	801	38.

Käibe TOP 10

TOP 10 by Sales / Рейтинг ТОП 10 оборота

▶ tuh kroonides / th EEK / тыс. крон

1.	HM Puidukaubandus OÜ	141 994
2.	M ja P Nurst AS	113 721
3.	Dagöplast AS	111 928
4.	Hiiu Teed OÜ	88 549
5.	Dale LD. AS	53 473
6.	DAGOMar AS	52 441
7.	Rammar AS	38 549
8.	EstPak Plastik AS	34 590
9.	Vesset OÜ	33 388
10.	Hiiu Autotrans OÜ	19 444

Kasumi TOP 10

TOP 10 by Profit / Рейтинг ТОП 10 прибыли

▶ tuh kroonides / th EEK / тыс. крон

1.	Hiiu Teed OÜ	11 597
2.	Dagöplast AS	10 205
3.	DAGOMar AS	9 184
4.	Dale LD. AS	9 117
5.	M ja P Nurst AS	7 960
6.	HM Puidukaubandus OÜ	6 362
7.	EstPak Plastik AS	5 235
8.	Baltic Moosehead OÜ	3 490
9.	Best Holding OÜ	2 811
10.	Plastiktoos OÜ	1 902

Äp NUMBER

0,8 mld

▶ krooni oli mullu maakonna 25 edukama ettevõtte kogukäive. Va-rasema aastaga võrreldes kasvas see 3,9%. Tabeli esimese 25 ettevõtte kogukasum oli 75 miljonit krooni, mis on eelmise aastaga võrreldes 11% vähem.

Ida-Virumaa

TOP Firms in Ida-Viru county / Предприятия Ида-Вирумая

koht	firma nimi	tegevjuht	käive 2007	kasum 2007	koht 2006. a TOPis
rank	company	CEO	turnover 2007	profit 2007	place in TOP in 2006
место	наименование фирмы	руководитель	нетто-оборот	чистая прибыль	место в ТОП 2006
1.	Ecometal AS	Marja Kiristaja	318 329	54 382	2.
2.	Ferdmaster OÜ	Meelis Tint	181 718	19 858	27.
3.	Silbeti Plokk OÜ	Toivo Puhilas	103 315	19 322	5.
4.	Orica Eesti OÜ	Urmas Rägo	230 806	69 530	19.
5.	Repo Vabrikud AS	Tiit Kolk	582 482	47 881	34.
6.	Silbet AS	Vjatšeslav Šlök	153 704	26 350	6.
7.	Velsicol Eesti AS	Edvin Penart	699 451	30 163	12.
8.	Viru Keemia Grupp AS	Janek Parkman	1 787 066	296 124	1.
9.	Katevara OÜ	Teet Enok	28 732	3 045	22.
10.	Toila Sanatoorium AS	Jaak Pruunes	92 624	16 884	9.

TOP10

Käibe TOP 10

TOP 10 by Sales / Рейтинг ТОП 10 оборота

► tuh kroonides / th EEK / тыс. крон

1.	Eesti Põlevkivi AS	2 469 644
2.	Viru Keemia Grupp AS	1 787 066
3.	Velsicol Eesti AS	699 451
4.	Repo Vabrikud AS	582 482
5.	Ecometal AS	318 329
6.	Orica Eesti OÜ	230 806
7.	Ferdmaster OÜ	181 718
8.	Silbet AS	153 704
9.	Polyform AS	143 053
10.	Glaskek-Narva AS	122 166

Kasumi TOP 10

TOP 10 by Profit / Рейтинг ТОП 10 прибыли

► tuh kroonides / th EEK / тыс. крон

1.	Viru Keemia Grupp AS	296 124
2.	Eesti Põlevkivi AS	96 785
3.	Orica Eesti OÜ	69 530
4.	Ecometal AS	54 382
5.	Repo Vabrikud AS	47 881
6.	Velsicol Eesti AS	30 163
7.	Silbet AS	26 350
8.	Ferdmaster OÜ	19 858
9.	Silbeti Plokk OÜ	19 322
10.	Toila Sanatoorium AS	16 884

ÄP NUMBER

7,4 mld

► krooni oli mullu maakonna 25 edukama ettevõtte kogukäive. 2006. aastaga võrreldes kukkus see 14%. Maakonna 25 edukama firma koondkasum ulatus 727 miljoni kroonini. Number on veerandi võrra väiksem kui aasta tagasi.

Jõgevamaa

TOP Firms in Jõgeva county / Предприятия Йыгевамаа

koht	firma nimi	tegevjuht	käive 2007	kasum 2007	koht 2006. a TOPis
rank	company	CEO	turnover 2007	profit 2007	place in TOP in 2006
место	наименование фирмы	руководитель	нетто-оборот	чистая прибыль	место в ТОП 2006
1.	Sadala Agro OÜ	Ahti Kalde	48 410	12 203	24.
2.	Kaltsiit AS	Eeri Lass	49 719	12 573	3.
3.	Torma Põllumajandusosaühing	Ahto Vili	33 800	7 800	-
4.	Põltsamaa GREID OÜ	Andres Vään	16 524	1 964	-
5.	Viraito OÜ	Toivo Kens	13 837	6 035	28.
6.	Jõgeva Majandusühistu TÜH	Toomas Vahur	237 078	6 294	13.
7.	Kaevax OÜ	Toomas Liivak	35 228	1 549	25.
8.	Eesti Metall OÜ	Veiko Allingu	93 787	4 650	18.
9.	Siimel OÜ	Kalle Vikat	20 592	1 407	43.
10.	Olly OÜ	Erik Konno	47 839	1 686	10.

TOP10

Käibe TOP 10

TOP 10 by Sales / Рейтинг ТОП 10 оборота

► tuh kroonides / th EEK / тыс. крон

1.	Jõgeva Majandusühistu TÜH	237 078
2.	Eesti Metall OÜ	93 787
3.	Same OÜ	53 400
4.	Kaltsiit AS	49 719
5.	Sadala Agro OÜ	48 410
6.	Olly OÜ	47 839
7.	TK-Team AS	41 108
8.	Gamer Kaubanduse OÜ	40 385
9.	Põltsamaa Graniit OÜ	39 405
10.	Kaevax OÜ	35 228

Kasumi TOP 10

TOP 10 by Profit / Рейтинг ТОП 10 прибыли

► tuh kroonides / th EEK / тыс. крон

1.	Kaltsiit AS	12 573
2.	Sadala Agro OÜ	12 203
3.	Torma Põllumajandusosaühing	7 800
4.	Jõgeva Majandusühistu TÜH	6 294
5.	Viraito OÜ	6 035
6.	Põltsamaa Graniit OÜ	5 319
7.	Puurmani Põllumajandusühistu TÜH	4 766
8.	Eesti Metall OÜ	4 650
9.	Same OÜ	4 258
10.	Õne Pliimakarjatalu OÜ	4 187

ÄP NUMBER

0,95 mld

► kroonini ulatus maakonna 25 edukama ettevõtte koondkäive, mis on aastaga kukkunud võimsalt – ligi 41%. Jõgevamaa 25 edukama firma koondkasum oli 2007. aastal 86 miljonit krooni ja see vähenes 2006. aastaga võrreldes veidi üle 20%.

MAAKONDADE EDUKAMAD

Järvamaa

TOP Firms in Järva county / Предприятия Ярвамаа

TOP10

koht	firma nimi	tegevjuht	käive 2007	kasum 2007	koht 2006. a TOPis
rank	company	CEO	turnover 2007	profit 2007	place in TOP in 2006
место	наименование фирмы	руководитель	нетто-оборот	чистая прибыль	место в ТОП 2006
1.	Comfort AE AS	Enno Rõõs	42 298	7 109	18.
2.	Piimandusühistu E-Piim TÜH	Jaanus Murakas	653 352	48 865	36.
3.	Taure AS	Aaren Kaitasa	209 018	12 526	16.
4.	Latter NT OÜ	Taavi Raba	31 236	2 302	49.
5.	Järva Teed AS	Ahto Trug	71 175	6 078	23.
6.	Koma Ehitus AS	Raivo Pink	42 016	3 601	47.
7.	IBG-Ehitus OÜ	Feliks Tamberg	6 622	1 870	46.
8.	Itiplast AS	Ahto Reimaa	23 385	1 197	-
9.	Konesko AS	Mart-Järvo Hirtentreu	819 217	69 452	3.
10.	Tammsaare OÜ	Agu Sammelselg	16 368	3 877	57.

Käibe TOP 10

TOP 10 by Sales / Рейтинг ТОП 10 оборота

► tuh kroonides / th EEK / тыс. крон

1.	Järva Tarbijate Ühistu TÜH	914 805
2.	Konesko AS	819 217
3.	Piimandusühistu E-Piim TÜH	653 352
4.	Viking Window AS	236 520
5.	Taure AS	209 018
6.	Paide MEK AS	168 530
7.	Paide Masinatehas AS	81 765
8.	Väätsa Agro OÜ	80 728
9.	KEK-i Ehitus AS	76 385
10.	Järva Teed AS	71 175

Kasumi TOP 10

TOP 10 by Profit / Рейтинг ТОП 10 прибыли

► tuh kroonides / th EEK / тыс. крон

1.	Konesko AS	69452
2.	Piimandusühistu E-Piim TÜH	48865
3.	Järva Tarbijate Ühistu TÜH	22068
4.	Paide MEK AS	19625
5.	Väätsa Agro OÜ	17128
6.	Viking Window AS	14756
7.	Taure AS	12526
8.	Comfort AE AS	7109
9.	Järva Teed AS	6078
10.	Rebruk AS	4602

Äp NUMBER

3,7 mld

► krooni moodustas 2007. aastal Järvamaa edukama 25 ettevõtte kogukäive. Näitaja kahanes aastaga 1,65%. Maakonna 25 edukama koondkasum ulatus 260 miljoni kroonini ja see kahanes 2006. aastaga võrreldes kümnendiku võrra ehk 9,44%.

Läänemaa

TOP Firms in Lääne county / Предприятия Ляэнемаа

TOP10

koht	firma nimi	tegevjuht	käive 2007	kasum 2007	koht 2006. a TOPis
rank	company	CEO	turnover 2007	profit 2007	place in TOP in 2006
место	наименование фирмы	руководитель	нетто-оборот	чистая прибыль	место в ТОП 2006
1.	Haapsalu Tarbijate Ühistu TÜH	Raimond Lunev	235 570	22 829	9.
2.	Läänemaa Veoautokeskus OÜ	Jaak Aasma	45 436	5 960	5.
3.	Resteh OÜ	Aleksander Mihelson	31 817	2 905	15.
4.	Haapsalu Uksetehase AS	Ago Soomre	168 578	18 996	3.
5.	Sambla AS	Endel Oolup	69 607	3 834	11.
6.	Swecon AS	Elna Siimberg	230 068	19 383	1.
7.	Torf AS	Anton Pärnpuu	13 390	2 051	-
8.	Fortum Elekter AS	Märt Jemmer	186 380	24 466	25.
9.	Lääne Teed OÜ	Märt Järvik	55 824	8 201	2.
10.	Eesti Lindsaw AS	Tarmo Peramets	45 789	4 128	38.

Käibe TOP 10

TOP 10 by Sales / Рейтинг ТОП 10 оборота

► tuh kroonides / th EEK / тыс. крон

1.	PVMP-Ex OÜ	347 534
2.	Haapsalu Tarbijate Ühistu TÜH	235 570
3.	Swecon AS	230 068
4.	Fortum Elekter AS	186 380
5.	Haapsalu Uksetehase AS	168 578
6.	Lihula Tarbijate Ühistu TÜH	90 773
7.	Cipax Eesti AS	75 310
8.	Sambla AS	69 607
9.	Lääne Teed OÜ	55 824
10.	Tradilo OÜ	48 530

Kasumi TOP 10

TOP 10 by Profit / Рейтинг ТОП 10 прибыли

► tuh kroonides / th EEK / тыс. крон

1.	Fortum Elekter AS	24 466
2.	Haapsalu Tarbijate Ühistu TÜH	22 829
3.	Swecon AS	19 383
4.	Haapsalu Uksetehase AS	18 996
5.	Cipax Eesti AS	11 539
6.	Lääne Teed OÜ	8 201
7.	Läänemaa Veoautokeskus OÜ	5 960
8.	Tepet OÜ	4 400
9.	Eesti Lindsaw AS	4 128
10.	Sambla AS	3 834

Äp NUMBER

1,9 mld

► krooni oli mullu maakonna 25 edukama ettevõtte kogukäive. 2006. aastaga võrreldes tõusis see 1,07%. Maakonna edukama veerandsaja ettevõtte kogukasum ulatus 154 miljoni kroonini, mis kahanes eelmise aastaga võrreldes veidi üle kümnendiku – 11,06%.

Lääne-Virumaa

TOP Firms in Lääne-Viru county / Предприятия Ляэне-Вирумаа

koht	firma nimi	tegevjuht	käive 2007	kasum 2007	koht 2006. a TOPis
rank	company	CEO	turnover 2007	profit 2007	place in TOP in 2006
место	наименование фирмы	руководитель	нетто-оборот	чистая прибыль	место в ТОП 2006
1.	Bellus Furnitur OÜ	Urmast Aun	263 821	48 382	2.
2.	Palmse Mehaanikakoda OÜ	Anti Puusepp	215 389	30 594	3.
3.	Aeroc AS	Ivar Sikk	202 594	38 427	-
4.	Aru Põllumajanduse OÜ	Andres Lindam	26 013	12 927	72.
5.	HAT-Auto AS	Hannes Vares	131 382	8 880	15.
6.	Rakvere Põllumajandustehnika OÜ	Toom Kuusmik	84 764	13 910	49.
7.	Uhtna Talutehnika AS	Urmast Põdra	128 487	10 310	12.
8.	Kalvi Mõis AS	Kuido Kuntro	173 831	17 333	-
9.	HAKA Plast OÜ	Kaul Augasmägi	56 483	3 747	-
10.	Viru Elektribandus AS	Aldo Kotli	323 321	26 845	4.

TOP10

Käibe TOP 10

TOP 10 by Sales / Рейтинг ТОП 10 оборота

► tuh kroonides / th EEK / тыс. крон

1.	Rakvere Lihakombinaat AS	1 888 061
2.	OG Elektra AS	1 026 464
3.	Estonian Cell AS	883 489
4.	JELD-WEN Eesti AS	633 822
5.	Flexa Eesti AS	453 432
6.	VolkerRail RTE AS	350 625
7.	Viru Elektribandus AS	323 321
8.	Bellus Furnitur OÜ	263 821
9.	Telfer Grupp OÜ	240 588
10.	Palmse Mehaanikakoda OÜ	215 389

Kasumi TOP 10

TOP 10 by Profit / Рейтинг ТОП 10 прибыли

► tuh kroonides / th EEK / тыс. крон

1.	Rakvere Lihakombinaat AS	126 834
2.	Bellus Furnitur OÜ	48 382
3.	Aeroc AS	38 427
4.	JELD-WEN Eesti AS	38 211
5.	OG Elektra AS	37 275
6.	Palmse Mehaanikakoda OÜ	30 594
7.	Viru Elektribandus AS	26 845
8.	Flexa Eesti AS	23 786
9.	VolkerRail RTE AS	19 550
10.	Kalvi Mõis AS	17 333

Äp NUMBER

7,8 mld

► krooni oli mullu maakonna 25 edukama ettevõtte kogukäive. 2006. aasta võrreldes kasvas see 2,1%. Lääne-Virumaa 25 edukamat ettevõtet kasumit kokku 523 miljonit krooni, mis kukkus aastaga pea kolmandiku võrra ehk 28,69%.

Põlvamaa

TOP Firms in Põlva county / Предприятия Пылвамаа

koht	firma nimi	tegevjuht	käive 2007	kasum 2007	koht 2006. a TOPis
rank	company	CEO	turnover 2007	profit 2007	place in TOP in 2006
место	наименование фирмы	руководитель	нетто-оборот	чистая прибыль	место в ТОП 2006
1.	RIS Ehitus AS	Madis Tsäko	63 775	7 862	18.
2.	AAV Teenused OÜ	Arne Valdas	27 198	14 616	-
3.	Resand AS	Andres Neeme	19 450	7 500	15.
4.	Värskä Sanatoorium AS	Vello Saar	30 490	7 328	12.
5.	Nycomed Sefa AS	Ants Nurk	320 022	31 315	-
6.	Hobbiton OÜ	Andrus Prangli	61 252	7 152	4.
7.	Vastse-Kuuste Lihatoöstus AS	Urmast Jürgenson	137 331	8 515	17.
8.	Põlva Peekon OÜ	Andero Tank	104 576	16 185	1.
9.	EOMAP (end E.O. MAP) AS	Vello Solna	34 600	3 616	23.
10.	Põlva Teed AS	Ülo Mõttus	202 725	12 414	5.

TOP10

Käibe TOP 10

TOP 10 by Sales / Рейтинг ТОП 10 оборота

► tuh kroonides / th EEK / тыс. крон

1.	Piimandusühistu E-Piim TÜH	653 352
2.	Põlva Tarbijate Ühistu TÜH	390 147
3.	Nycomed Sefa AS	320 022
4.	Põlva Teed AS	202 725
5.	ADDINOL Mineralöl Marketing OÜ	178 472
6.	Vastse-Kuuste Lihatoöstus AS	137 331
7.	Põlva Peekon OÜ	104 576
8.	Kagu Petrool AS	95 564
9.	Värskä Vesi AS	69 585
10.	RIS Ehitus AS	63 775

Kasumi TOP 10

TOP 10 by Profit / Рейтинг ТОП 10 прибыли

► tuh kroonides / th EEK / тыс. крон

1.	Piimandusühistu E-Piim TÜH	48 865
2.	Nycomed Sefa AS	31 315
3.	Põlva Peekon OÜ	16 185
4.	AAV Teenused OÜ	14 616
5.	Põlva Teed AS	12 414
6.	Põlva Tarbijate Ühistu TÜH	9 050
7.	ADDINOL Mineralöl Marketing OÜ	8 989
8.	Vastse-Kuuste Lihatoöstus AS	8 515
9.	RIS Ehitus AS	7 862
10.	Resand AS	7 500

Äp NUMBER

2 mld

► kroonini ulatus maakonna 25 edukama ettevõtte kogukäive 2007. aastal. Aastaga kerkis see 6,51%. 25 Põlvamaa edukamat ettevõtet teenisid koondkasumit 165 miljonit krooni, mis vastupidi üldisele trendile kasvas pea viiendiku võrra ehk 19,63%.

MAAKONDADE EDUKAMAD

Pärnumaa

TOP Firms in Pärnu county / Предприятия Пярнумаа

koht	firma nimi	tegevjuht	käive 2007	kasum 2007	koht 2006. a TOPis
rank	company	CEO	turnover 2007	profit 2007	place in TOP in 2006
место	наименование фирмы	руководитель	нетто-оборот	чистая прибыль	место в ТОП 2006
1.	ELWO AS	Indrek Pappa	213 656	19 144	10.
2.	Lamiflex Eesti OÜ	Vootale Veeris	79 258	12 771	28.
3.	Eston Ehitus AS	Eero Rändla	290 785	24 733	54.
4.	Wendre AS	Vahur Roosaar	1 000 906	94 975	4.
5.	Vestman Varahaldus AS	Taavi Raadik	61 128	27 725	17.
6.	Ermet Ehitus AS	Tiit Teder	164 413	7 598	37.
7.	Gustaf AS	Raigo Jaanuste	154 104	12 610	7.
8.	Amserv Pärnu AS	Raimond Melts	151 667	10 211	21.
9.	Jart Konsult AS	Küllli Lõpp-Elmeste	58 601	5 839	-
10.	Metsagrupp OÜ	Urmas Rahnel	41 965	24 845	40.

TOP10

Käibe TOP 10

TOP 10 by Sales / Рейтинг ТОП 10 оборота

► tuh kroonides / th EEK / тыс. крон

1.	Wendre AS	1 000 906
2.	Catwees OÜ	588 420
3.	Eston Ehitus AS	290 785
4.	Tootsi Turvas AS	237 236
5.	NOTE Pärnu OÜ	234 708
6.	ELWO AS	213 656
7.	Expert Estonia AS	197 422
8.	Kanpol AS	180 048
9.	Ermet Ehitus AS	164 413
10.	Gustaf AS	154 104

Kasumi TOP 10

TOP 10 by Profit / Рейтинг ТОП 10 прибыли

► tuh kroonides / th EEK / тыс. крон

1.	Wendre AS	94 975
2.	Catwees OÜ	52 750
3.	Rapala Eesti AS	51 194
4.	Vestman Varahaldus AS	27 725
5.	Metsagrupp OÜ	24 845
6.	Eston Ehitus AS	24 733
7.	ELWO AS	19 144
8.	Savi AS	15 067
9.	Strand AS	13 553
10.	Lamiflex Eesti OÜ	12 771

Äp NUMBER

4,98 mld

► krooni oli mullu maakonna 25 edukama ettevõtte kogukäive. 2006. aasta võrreldes kasvas see veidi enam kui viiendiku võrra ehk 21,98%. Pärnumaa 25 edukama ettevõtte koondkasum ulatus mullu 484 mln kroonini, mis langes eelmise aastaga võrreldes 15,01%.

Raplamaa

TOP Firms in Rapla county / Предприятия Рапламаа

koht	firma nimi	tegevjuht	käive 2007	kasum 2007	koht 2006. a TOPis
rank	company	CEO	turnover 2007	profit 2007	place in TOP in 2006
место	наименование фирмы	руководитель	нетто-оборот	чистая прибыль	место в ТОП 2006
1.	ML Viimistlus OÜ	Margus Laur	62 322	12 757	-
2.	TLR Services OÜ	Tiit Rahkema	100 502	8 207	3.
3.	Priimo Mets OÜ	Aivo Mündel	20 086	6 175	-
4.	Rapla Teed OÜ	Tõnu Vilipuu	226 588	15 714	2.
5.	Orgita Põld OÜ	Sulev Mölder	23 022	7 561	26.
6.	Amaks AS	Peeter Põlder	71 056	5 485	6.
7.	Arca Nova OÜ	Marek Jallai	17 153	2 330	-
8.	Rapla Tarbijate Ühistu TÜH	Väino Sassi	223 998	7 843	10.
9.	Eesti Rehv OÜ	Ain Kuut	65 270	2 585	-
10.	Männimaa OÜ	Tõnu Kalmel	1 777	1 241	-

TOP10

Käibe TOP 10

TOP 10 by Sales / Рейтинг ТОП 10 оборота

► tuh kroonides / th EEK / тыс. крон

1.	Rapla Teed OÜ	226 588
2.	Rapla Tarbijate Ühistu TÜH	223 998
3.	HEPA OÜ	136 682
4.	TLR Services OÜ	100 502
5.	Semetron AS	89 392
6.	Balteco Mööbel OÜ	75 377
7.	Märjamaa Tarbijate Ühistu TÜH	74 492
8.	Amaks AS	71 056
9.	Violante Mööbel OÜ	69 145
10.	Eesti Rehv OÜ	65 270

Kasumi TOP 10

TOP 10 by Profit / Рейтинг ТОП 10 прибыли

► tuh kroonides / th EEK / тыс. крон

1.	Rapla Teed OÜ	15714
2.	ML Viimistlus OÜ	12757
3.	TLR Services OÜ	8207
4.	Rapla Tarbijate Ühistu TÜH	7843
5.	Orgita Põld OÜ	7561
6.	Raikküla Farmer OÜ	7018
7.	Priimo Mets OÜ	6175
8.	Balteco Mööbel OÜ	5518
9.	Amaks AS	5485
10.	Violante Mööbel OÜ	5399

Äp NUMBER

1,63 mld

► krooni oli mullu maakonna 25 edukama ettevõtte kogukäive. 2006. aasta võrreldes vähenes käive 28,5%. Kasumit teenisid Raplamaa 25 edukamat firmat kokku 121 mln krooni, mis on veidi enam kui kümnendiku võrra väiksem kui aasta tagasi – langus 11,48%.

Saaremaa

TOP Firms in Saare county / Предприятия Сааремаа

koht	firma nimi	tegevjuht	käive 2007	kasum 2007	koht 2006. a TOPis
rank	company	CEO	turnover 2007	profit 2007	place in TOP in 2006
место	наименование фирмы	руководитель	нетто-оборот	чистая прибыль	место в ТОП 2006
1.	EBC Ehitus AS	Ago Arge	230 903	25 408	2.
2.	Saarte Investeering OÜ	Tullio Liblik	128 900	27 200	9.
3.	Kuessaare Ehitus AS	Tõnu Toompuu	178 424	15 774	3.
4.	Jomanda Kaubanduse OÜ	Kristel Niit	24 152	1 128	39.
5.	Saare Agrovaru AS	Einu Rüütel	62 130	4 151	11.
6.	Enerpoint Saare OÜ	Erik Keerberg	137 000	4 461	10.
7.	Saarte Liinid AS	Ants Tammeleht	48 219	8 271	14.
8.	Duschy Marketing AS	Nils Erland Larsson	34 399	2 259	12.
9.	Merinvest OÜ	Enn Meri	135 983	5 576	7.
10.	Kellamäe OÜ	Marje Kelder	24 741	974	30.

TOP10

Käibe TOP 10

TOP 10 by Sales / Рейтинг ТОП 10 оборота

► tuh kroonides / th EEK / тыс. крон

1.	Saaremaa Tarbijate Ühistu TÜH	619 366
2.	EBC Ehitus AS	230 903
3.	Kuessaare Ehitus AS	178 424
4.	Enerpoint Saare OÜ	137 000
5.	Merinvest OÜ	135 983
6.	Saarte Investeering OÜ	128 900
7.	Makros AS	83 766
8.	Duschy AS	75 661
9.	Saare Agrovaru AS	62 130
10.	Saare Ere AS	52 959

Kasumi TOP 10

TOP 10 by Profit / Рейтинг ТОП 10 прибыли

► tuh kroonides / th EEK / тыс. крон

1.	Saarte Investeering OÜ	27 200
2.	EBC Ehitus AS	25 408
3.	Kuessaare Ehitus AS	15 774
4.	Saarte Liinid AS	8 271
5.	Merinvest OÜ	5 576
6.	Enerpoint Saare OÜ	4 461
7.	Saare Agrovaru AS	4 151
8.	Saaremaa Tarbijate Ühistu TÜH	2 582
9.	Ehitusmees OÜ	2 444
10.	Duschy Marketing AS	2 259

Äp NUMBER

2,1 mld

► krooni moodustas mullu maakonna 25 edukama ettevõtte kogukäive. 2006. aastaga võrreldes kukkus see 19,87%. Saaremaa 25 edukamat firmat teenisid kasumit kokku 113 mln krooni, mis on aasta varasemaga võrreldes pea veerandi ehk 23,97% võrra langenud.

VÕISTLUSTANTSU MAAILMAKARIKA ETAPP

TALLINN INTERNATIONAL OPEN CUP 2008

29-30 november 2008 Saku Suurhall


IDSF INTERNATIONAL OPEN STANDARD
TANGO CUP
IDSF INTERNATIONAL OPEN LATIN
RUMBA CUP

Võistluste algus 9.30
Finaalide algus 18.00


Finaalide osa tantsumuusika
Dave Benton's Perfect Band

Esinevad saate
"Tantsud tähtedega"
staarid!


Esitleb



Suurtöötajad



Toetajad



Lääne-Eesti ajalehed

<i>Meie Maa ekstra!</i>	11 700*
<i>Meie Maa Hiiu Leht</i> Nädalalopp	10 500*
Meie Maa Saare maakonna päevaleht	7 400*
Lääne Elu	4 500*
<i>Hiiu Leht</i>	3 000*
Oma Saar	3 000*

*Oktoobrikuu keskmine tiraaž.

Tark on kasutada reklaamiraha seal, kus kliendid sind näevad!

Meie Maa/Hiiu Lehe reklaamiosakond:
telefon 455 7195, reklaam@meiemaa.ee

MAAKONDADE EDUKAMAD

Tartumaa

TOP Firms in Tartu county / Предприятия Тартумаа

koht	firma nimi	tegevjuht	käive 2007	kasum 2007	koht 2006. a TOPis
rank	company	CEO	turnover 2007	profit 2007	place in TOP in 2006
место	наименование фирмы	руководитель	нетто-оборот	чистая прибыль	место в ТОП 2006
1.	Balti Investeeringute Grupi Pank AS	Targo Raus	574 381	193 002	1.
2.	MC Kasiinod AS	Enn Räpp	118 717	28 782	13.
3.	Ehitusfirma Rand ja Tuulberg AS	Taivo Täht	1 008 785	52 788	34.
4.	Lemeks AS	Jüri Külvik	1 156 933	84 411	67.
5.	Linnaehitus AS	Priit Tiru	655 519	80 273	-
6.	Tartu Maja Betoontooted AS	Vallot Mangus	520 000	90 700	2.
7.	Respo Haagised AS	Ain Antons	154 630	21 795	9.
8.	Tartu Ehitus AS	Jaak Keerberg, Aado Kivi	137 422	14 690	49.
9.	WebMedia AS	Taavi Kotka	134 509	22 096	5.
10.	Ikodor AS	Jüri Truus	56 791	20 105	21.

TOP10

Käibe TOP 10

TOP 10 by Sales / Рейтинг ТОП 10 оборота

► tuh kroonides / th EEK / тыс. крон

1.	Mark Oil OÜ	1 660 753
2.	Reval-Oil OÜ	1 485 279
3.	Lemeks AS	1 156 933
4.	A. Le Coq AS	1 156 389
5.	Ehitusfirma Rand ja Tuulberg AS	1 008 785
6.	Linnaehitus AS	655 519
7.	BIG Pank AS	574 381
8.	Tartu Maja Betoontooted AS	520 000
9.	Kodumaja AS	452 871
10.	Apteekide Koostöö Hulgimüük OÜ	394 117

Kasumi TOP 10

TOP 10 by Profit / Рейтинг ТОП 10 прибыли

► tuh kroonides / th EEK / тыс. крон

1.	Kaarsilla Kinnisvara OÜ	252 522
2.	BIG Pank AS	193 002
3.	A. Le Coq AS	168 082
4.	Tartu Maja Betoontooted AS	90 700
5.	Lemeks AS	84 411
6.	Linnaehitus AS	80 273
7.	Kodumaja AS	56 194
8.	Ehitusfirma Rand ja Tuulberg AS	52 788
9.	Tiigi Keskus AS	46 759
10.	Saint-Gobain Sekurit Eesti AS	38 914

Äp NUMBER

13 mld

► krooni oli mullu maakonna 25 edukama ettevõtte koondkäive. 2006. aasta võrreldes kasvas see veidi enam kui kolmandiku, 37%. Tartumaa 25 edukama firma koondkasum ulatus mulju 1,426 mld kroonini, kasvades pea sama palju kui käive ehk 38,13% võrra.

Valgamaa

TOP Firms in Valga county / Предприятия Валгамаа

koht	firma nimi	tegevjuht	käive 2007	kasum 2007	koht 2006. a TOPis
rank	company	CEO	turnover 2007	profit 2007	place in TOP in 2006
место	наименование фирмы	руководитель	нетто-оборот	чистая прибыль	место в ТОП 2006
1.	UPM-Kymmene Otepää AS	Ando Jukk	306 577	91 120	1.
2.	Valmap Grupp AS	Matti Mõts	66 396	14 541	3.
3.	Ritsu AS	Ants Randmaa	75 929	13 891	4.
4.	Parmet AS	Elmo Parik	37 558	7 988	29.
5.	Laatre Piim AS	Edda Vahtramäe	30 605	4 681	48.
6.	Valga Teed OÜ	Tarmo Mõttus	114 224	15 826	5.
7.	Estrefransservice AS	Uno Heinla	172 654	7 624	12.
8.	KT Trans OÜ	Indrek Pung	24 953	3 303	14.
9.	Alemort OÜ	Arno Anier	8 098	3 228	25.
10.	Starfeld OÜ	Toomas Starke	19 596	1 996	39.

TOP10

Käibe TOP 10

TOP 10 by Sales / Рейтинг ТОП 10 оборота

► tuh kroonides / th EEK / тыс. крон

1.	UPM-Kymmene Otepää AS	306 577
2.	Estrefransservice AS	172 654
3.	Valga Teed OÜ	114 224
4.	Ritsu AS	75 929
5.	Valmap Grupp AS	66 396
6.	Pühajärve Puhkekodu AS	51 302
7.	A. Karuse AS	48 395
8.	Troll Balti AS	40 848
9.	Parmet AS	37 558
10.	ETC Danzas Est OÜ	36 002

Kasumi TOP 10

TOP 10 by Profit / Рейтинг ТОП 10 прибыли

► tuh kroonides / th EEK / тыс. крон

1.	UPM-Kymmene Otepää AS	91 120
2.	Valga Teed OÜ	15 826
3.	Valmap Grupp AS	14 541
4.	Ritsu AS	13 891
5.	Pühajärve Puhkekodu AS	8 211
6.	Parmet AS	7 988
7.	Estrefransservice AS	7 624
8.	Laatre Piim AS	4 681
9.	Vallai AS	3 762
10.	KT Trans OÜ	3 303

Äp NUMBER

1,21 mld

► krooni oli mullu maakonna 25 edukama ettevõtte kogukäive. See on ligi poole ehk 48,95% võrra vähem kui 2006. aastal. Valgamaa 25 edukamat ettevõtet teenisid kokku kasumit 193 miljonit krooni, mis on 10,97% võrra väiksem kui 2006. aastal.

Viljandimaa

TOP Firms in Viljandi county / Предприятия Вильяндимаа

koht	firma nimi	tegevjuht	käive 2007	kasum 2007	koht 2006. a TOPis
rank	company	CEO	turnover 2007	profit 2007	place in TOP in 2006
место	наименование фирмы	руководитель	нетто-оборот	чистая прибыль	место в ТОП 2006
1.	Metsamaahalduse AS	Juhan Kütt	67 262	73 048	11.
2.	Delux Domotex OÜ	Maaja Nirk	154 357	17 564	3.
3.	Eesti Hõõvelliist OÜ	Andrus Rooks	160 847	21 688	25.
4.	Pärilin AS	Enno Pikkpõld	61 693	9 789	8.
5.	Sakala Kirjastuse AS	Peep Kala	25 606	6 713	-
6.	Reaalprojekt OÜ	Mikk Reier	27 752	7 386	22.
7.	Kolmeks AS	Leho Haldna	299 931	12 398	-
8.	VMT Ehitus AS	Villu Maamägi	125 273	16 964	-
9.	Eesti Turbatooted AS	Tarmo Rattasep	40 294	4 876	18.
10.	Mivar-Viva AS	Toomas Värva	155 544	10 152	9.

TOP10

Käibe TOP 10

TOP 10 by Sales / Рейтинг ТОП 10 оборота

► tuh kroonides / th EEK / тыс. крон

1.	Farm Plant Eesti AS	619 134
2.	EKSEKO AS	339 045
3.	Viljandi Tarbijate Ühistu TÜH	320 172
4.	Kolmeks AS	299 931
5.	Toom Tekstiil AS	225 973
6.	Puidukoda OÜ	188 357
7.	Eesti Hõõvelliist OÜ	160 847
8.	Mivar-Viva AS	155 544
9.	Delux Domotex OÜ	154 357
10.	VMT Ehitus AS	125 273

Kasumi TOP 10

TOP 10 by Profit / Рейтинг ТОП 10 прибыли

► tuh kroonides / th EEK / тыс. крон

1.	Metsamaahalduse AS	73 048
2.	Eesti Hõõvelliist OÜ	21 688
3.	Viljandi Metall AS	19 415
4.	Delux Domotex OÜ	17 564
5.	VMT Ehitus AS	16 964
6.	Toom Tekstiil AS	12 826
7.	Kolmeks AS	12 398
8.	Rootsi Mööbel AS	12 190
9.	EKSEKO AS	10 995
10.	Farm Plant Eesti AS	10 245

Äp NUMBER

3,6 mld

► krooni oli mullu maakonna 25 edukama ettevõtte kogukäive. 2006. aastaga võrreldes kahanes see 11% võrra. Viljandimaa 25 edukamat ettevõtet teenisid mullu kokku kasumit 301 miljonit krooni, mis on eelmise aastaga võrreldes 7,25% võrra väiksem.

Võrumaa

TOP Firms in Võru county / Предприятия Вырумаа

koht	firma nimi	tegevjuht	käive 2007	kasum 2007	koht 2006. a TOPis
rank	company	CEO	turnover 2007	profit 2007	place in TOP in 2006
место	наименование фирмы	руководитель	нетто-оборот	чистая прибыль	место в ТОП 2006
1.	Toftan AS	Martin Arula	553 612	86 762	1.
2.	Rauameister AS	Harri Gunnar Rantala	93 774	16 420	16.
3.	Barrus AS	Janar Tammjärv	126 043	17 288	2.
4.	Arke Lihatööstus AS	Andres Trumm	60 050	4 352	22.
5.	OptiPRO OÜ	Bruno Lauri	23 133	4 038	4.
6.	Võru Tarbijate Ühistu TÜH	Elmo Suiste	383 681	6 229	27.
7.	Tootmisbaas OÜ	Ain Tarrend	50 456	3 786	13.
8.	Mehka AS	Peep Raid	34 333	2 353	37.
9.	Võhandu Põllumajanduse OÜ	Kalmer Kongo	16 377	4 380	26.
10.	Võru Hallid AS	Ago Keir	24 102	1 339	42.

TOP10

Käibe TOP 10

TOP 10 by Sales / Рейтинг ТОП 10 оборота

► tuh kroonides / th EEK / тыс. крон

1.	Toftan AS	553 612
2.	Võru Tarbijate Ühistu TÜH	383 681
3.	Barrus AS	126 043
4.	Lõuna-Eesti Haigla AS	102 038
5.	Rauameister AS	93 774
6.	Antsla Tarbijate Ühistu TÜH	83 474
7.	Wermo AS	77 995
8.	Arke Lihatööstus AS	60 050
9.	Võru EMPAK AS	53 703
10.	Tootmisbaas OÜ	50 456

Kasumi TOP 10

TOP 10 by Profit / Рейтинг ТОП 10 прибыли

► tuh kroonides / th EEK / тыс. крон

1.	Toftan AS	86 762
2.	Barrus AS	17 288
3.	Rauameister AS	16 420
4.	Võru Tarbijate Ühistu TÜH	6 229
5.	Võhandu Põllumajanduse OÜ	4 380
6.	Arke Lihatööstus AS	4 352
7.	OptiPRO OÜ	4 038
8.	Tootmisbaas OÜ	3 786
9.	Wermo AS	3 636
10.	Lapi MT AS	3 257

Äp NUMBER

1,9 mld

► kroonini ulatus mullu maakonna 25 edukama ettevõtte kogukäive. 2006. aastaga võrreldes kukkus see napilt ehk 0,23%. Võrumaa 25 edukamat ettevõtet teenisid mullu kasumit kokku 167 miljonit krooni, mis kahanes 2006. aastaga võrreldes veidi ehk 7,25%.

TOP10

	käive mln kr	kasum mln kr	rentaab- lus, %
1993			
1. Balti Laevaremonditehase AS	147	42,7	31,32
2. Abe Rahvusvaheline AS	88	14,3	22,05
3. Eesti Lennujaamad RE	37	8,9	28,10
4. Estconde ÜE	62	7,9	12,97
5. Fenar			
6. Makrill AS		3,9	14,57
7. Kontek Int AS		12,5	43,46
8. Mistra Autex	50	16,9	38,10
9. Eesti Fakta			33,32
10. Kadeks AS			12,35

1994			
1. Saku Õlletehas AS	236	30,0	12,7
2. Marine Bunker AS	271	22,5	8,3
3. Tartu Flora AS		9,8	31,3
4. Saaremaa Toit AS	74	16,8	22,7
5. Marlekor AS	171	12,2	7,2
6. Flora Liit AS	95,5	20,3	21,3
7. Tervis AS		5,0	22,4
8. TREF AS		11,8	30,4
9. Tallinna Veevarustuse ja Kanalisatsiooni ME	245	45,0	18,3
10. Fanaal AS	80	4,5	5,6

1995			
1. Pakterminal AS	303	193	63,79
2. Nitrofert AS	461	86	18,58
3. Eesti Gaas AS	550	85	15,48
4. Eesti Tubakas AS	216	50	23,15
5. Savi AS	98	12	12,65
6. Balti Laevaremonditehase AS	302	64	21,26
7. Nybit AS	97	10	10,20
8. Ofelia AS	70	10	13,94
9. Eesti Mobiiltelefon AS	333,5	157	47,20
10. Eesti Merelaevandus AS	1522	112	7,33

1996			
1. Tallinna Vesi AS	444	112	25,32
2. Mobel AS	53	9	16,81
3. Eesti Telefon AS	991	139	14,06
4. Hansa Investments AS	35	10	28,32
5. Norma AS	407	63	15,57
6. Imavere Saeveski AS	100	7	6,89
7. Eesti Mobiiltelefon AS	546	162	29,61
8. Pakterminal AS	468	264	56,51
9. ES Sadolin AS	350	55	15,68
10. Famar-Desi AS	159	9	5,77

1997			
1. Pakterminal AS	756	454	60,04
2. Imavere Saeveski AS	193	34	17,40
3. Eesti Mobiiltelefon AS	881	263	29,86
4. Järvakandi Klaas AS	242	27	10,97
5. Ericsson Eesti AS	180	14	7,67
6. Elcoteq Tallinn AS	247	12	4,70
7. Eesti Metalliekspord AS	418	61	14,57
8. Norma AS	560	146	26,16
9. Hansatee Grupp AS	1307	103	7,86
10. Velsicol Eesti AS	226	18	7,81

2008 – pankade ja kinnisvara aasta

Aasta tagasi nentisin Äripäeva TOP 100 ehk Eesti Edukamate Ettevõtete pingerea esikümme takseerides, et ühist tegevusala, mis kohaliku ettevõtluse koorekihti ühendaks, pole. Järjekorras 15. TOP 100 oli segapudru toimuvast.

Muidu on varasematel aastatel ikka näiteks telekomifirmad ühes pundis olnud ja tooni andnud. Tõsi, tänava esikümnes kohti hoidvad pangad Swedbank ja SEB olid tiipus ka aasta tagasi, ent nii kõrgele kui teiseks ei ole finantsasutus varem kerkinud.

Tänavune TOP 100 on aga kindlalt pankade ja ehituse-kinnisvara nägu, mis üllatusena ei tule – 2007. aastal jõudis kinnisvaraturul toimunud osturalli, mida vedas eest odav laenu raha ja mis upitas ehitusturgu, tippu. Hakkas pildurumine ja allakäik, mille tumedamad toonid on nüüdseks karmimad kui oodanuks. Igal juhul on esikümnes kolm panka ja neli ehituse-kinnisvaraga seotud ettevõtet.

Selle aasta edukamate esikümme on võitja Vopak E.O.S ASi erandiga ümber mängitud. Eelmise aasta tippudest on peale esikoha alles vaid Swedbank (aasta tagasi Hansapank), mis on seitsmendalt teiseks tõusnud. Eelmise aasta teine – Olympic Casino Eesti AS, sel aastal Olympic Entertainment Grupi ASina esindatud – on napilt esisajas ehk 95.

Eelmisel aastal üle 180 koha tõusnud ja kolman-

dale kohale platseerunud Nordlimit AS on tänava teinud kaks korda võimsama kukkumise kui eelmise aasta tõus. Tagasimineku käibes ja kasumis (vastavalt 25% ja 10 korda) on ettevõtte 393. kohale lähendanud.

Koos kaubandus-tööstuskoja, rahandusministee-riumi, Eesti Vene Ettevõtjate Koja ning Põlva Maapangaga selgitas Äripäev välja 1992. aasta 50 edukamat ettevõtet. Tookord valiti edukamad välja nii, et omavahel võrreldi firmade 1991. ja 1992. aasta käivet, käibe rentaablust, kasumit ja ekspordi mahtu.

1994 arvutati TOP 100 juha meetoodika põhjal, mis vaid ühe muudatusega kehtib tänaseni. Nimelt – 1998. aasta tulemuste reastamisel ei arvestatud enam rentaabluse kasvu, see asendati varade tootlikkuse näitajaga, kuna rentaablust ei ole võimalik lõpmatult kasvatada ka iseenesest väga edukatel ettevõtetel – 100% piir tuleb lihtsalt ette.

2001. aasta oli Äripäeva TOP 100 koostamises tähelepanuväärne, sest kõikidel varasematel aastatel Eesti ettevõtete käibeliidri kohal trooninud Eesti Energia loovutas koha Hansapangale. Varem ei saanud pangad edetabelis osaleda. Hansapank oli käibe põhjal Eesti suurim ka 2002. aastal.

Läbi aegade edukaim TOP 100 esikümnes figureerija on EMT, mis on kaheksal korral esimese kümne seas olnud. Tänavu napilt kokku aga järgmisel sügisel.

Rivo Sarapik

Enamik edukaid teenindustest

Viieteistkümne aasta jooksul koostatud Eesti Edukamate Ettevõtete pingerea on kolm korda järjest võita suutnud vaid Tele2.

Äripäev andis esimesed Eesti ettevõtete edetabelid välja 1993. aastal, mil selgitati välja 1992. aasta 50 edukamat ettevõtet. 1994. aastal arvutati TOP 100 juba metoodika põhjal, mis mõne muudatusega on kehtiv tänaseni.

Äripäeva 15 aasta jooksul koostatud Eesti Edukamate Ettevõtete edetabeli esikümnesse on enim kordi – kaheksa – jõudnud EMT. Esikoha napsas firma siiski vaid ühel korral, aastal 1998. Staažikas esi-

kümnes figureerija on ka sinna kuuel korral jõudnud ning aastatel 1995 ja 1997 esikoha võitjaks osutunud Pakterminal.

Viimase 15 aasta jooksul koostatud edukate ettevõtete pingerea esikümnesse jõudnud ettevõttest on olnud 60% teenindussektoris tegutsevaid.

Kõige rohkem ehk 17 korda on esikümnesse jõudnud telekommunikatsiooniga tegelevad ettevõtted, 15 korral kaubandusettevõtted.

Tootmissektorist on esikümnes suurima esindatusega silma paistnud ehitusettevõtted 15 korraga ja keemiatööstus 10 korraga.

Urve Vilks

ÄP TSITAAT

Tootmissektorist on esikümnes suurima esindatusega silma paistnud ehitusettevõtted 15 korraga.

Urve Vilks

Korduvalt Eesti ettevõtluse tipus

► Staažikamad TOP 100 esikümne ettevõtted läbi aegade

8 korda

► Eesti Mobiiltelefon, EMT

1995	9.
1996	7.
1997	3.
1998	1.
1999	4.
2001	4.
2002	6.
2003	10.

6 korda

► Pakterminal

1995	1.
1996	8.
1997	1.
1998	2.

1999	7.
2000	5.

5 korda

► E.O.S. AS

1998	3.
1999	1.
2000	2.
2006	1.
2007	1.

4 korda

► Balti Laevaremonditehas

1993	1.
1995	6.
1998	8.
2000	8.

TOP10

	käive mln kr	kasum mln kr	rentaabilus, %
1998			
1. Eesti Mobiiltelefon AS	1319	390	30
2. Pakterminal AS	948	552	58
3. E.O.S. AS	398	68	17
4. Merko Ehitus AS	843	38	5
5. Eesti Telefon AS	1564	254	16
6. E-Betoonelement AS	213	18	9
7. Schenker-BTL AS	205	22	11
8. Balti Laevaremonditehas AS	460	95	21
9. Combinent AS	84	37	44
10. Saku Õlletehas AS	542	42	8
1999			
1. E.O.S. AS	622	222	36
2. Pärnu Linavabrik OÜ	167	74	44
3. Flack Baltics AS	481	63	13
4. Eesti Mobiiltelefon AS	1470	466	32
5. Saku Õlletehas AS	715	61	9
6. Dynamit Nobel Eesti AS	156	29	18
7. Pakterminal AS	979	576	59
8. Norma AS	516	108	21
9. Forestex AS	239	15	6
10. Eesti Telefon AS	2405	309	13
2000			
1. Milstrand AS	213,8	129,2	60,44
2. E.O.S AS	860,2	305,9	35,56
3. Intopex AS	1001,0	42,4	4,24
4. JOT Eesti OÜ	580,2	58,7	10,11
5. Pakterminal AS	1146,0	755,2	65,87
6. Eesti Elektrivõrkude Ehituse AS	276,5	37,1	13,41
7. Alvigo AS	188,3	29,3	15,57
8. BLRT AS	1005,0	165,5	16,47
9. Ericsson Eesti AS	575,3	39,4	6,85
10. Tarkon AS	178,3	29,7	13,00

3 korda

► Elisa Mobiilsideteenused

2002	2.
2004	3.
2005	4.

► Tele2 Eesti

2001	1.
2002	1.
2003	1.

► Saku Õlletehas

1994	1.
1998	10.
1999	5.

► Merko Ehitus

1998	4.
------	----

2003	4.
2006	5.

► Eesti Telefon

1996	3.
1998	5.
1999	10.

► Nitrofert

1995	2.
2003	6.
2004	10.

► Norma

1996	5.
1997	8.
1999	8.

► Pärnu Linavabrik

1999	2.
2001	2.
2002	7.

Allikas: Äripäev

EDETABELITE AJALUGU

TOP10

	käive mln kr	kasum mln kr	rentaab- lus, %
2001			
1. Tele2 Eesti AS	540,0	74,9	13,87
2. Pärnu Linavabrik OÜ	422,4	16,6	29,96
3. Technomar & Adrem AS	322,5	103,7	32,16
4. EMT AS	2016,0	756,9	37,55
5. Estconde-E OÜ	406,0	42,0	10,34
6. Olitanking Tallinn AS	218,5	75,4	34,53
7. Silmet Grupp AS	663,0	71,6	10,79
8. Reval-Oil OÜ	726,2	41,2	5,67
9. Siemens AS	453,5	37,8	8,34
10. Abobase Systems AS	233,7	34,6	14,82

2002

1. Tele2 Eesti AS	821	187	22,80
2. Radiolinja Eesti AS	866	79	9,12
3. Wendre AS	377	60	15,85
4. Teede REV-2 AS	525	47	8,97
5. Lukoil Eesti AS	1465	49	3,35
6. EMT AS	2204	857	38,89
7. Pärnu Linavabrik OÜ	516	188	36,35
8. ES Sadolin AS	643	114	17,73
9. TREF AS	219	37	16,93
10. Paikuse Saeveski AS	441	47	10,63

2003


1. Tele2 Eesti AS	1111	386	34,73
2. Russian Estonian Rail Services AS	448	221	49,37
3. NCC Ehitus AS	360	56	15,50
4. Merko Ehitus AS	2708	198	7,30
5. Harju Elekter AS	342	176	51,32
6. Nitrofert AS	285	43	15,00
7. Skinest Projekt AS	451	56	12,33
8. Tallink Grupp AS	2996	383	12,78
9. Arco Vara AS	280	91	32,33
10. EMT AS	2378	948	39,87

2004

1. General DataComm International OÜ	830	253	30,43
2. Levadia OÜ	881	200	22,71
3. Elisa Mobiilsideteenused AS	1179	202	17,13
4. If Eesti Kindlustus AS	980	186	18,97
5. Kuusakoski AS	1009	123	12,22
6. DBT AS	306	88	28,74
7. Eesti Ehitus AS	1588	88	5,53
8. Frelok AS	391	46	11,87
9. YIT Ehitus AS	1607	103	6,43
10. Nitrofert AS	627	63	9,98

2005

1. Manudent OÜ	587	269	45,81
2. TTP AS	300	105	35,12
3. Henkel Makroflex AS	752	83	11,11
4. Elisa Mobiilsideteenused AS	1393	299	21,50
5. Hansapank AS	8209	4023	49,01
6. Konesko AS	482	52	10,75
7. Skinest Rail AS	800	95	11,87
8. Mecro AS	1371	80	5,84
9. E-Betoonelement AS	522	68	13,05
10. Cueks AS	704	43	6,04



► Valdo Kalmi juhitud EMT on staažikaim TOP 100 esikümnes figureerija – kaheksa korda on ta kümne parema seas olnud.

Foto: Maris Ojasuu

Telekom läbi aegade edukaim

Läbi aegade edukaimad TOP 100 edetabelis on olnud telekomifirmad. Esikümnesse on kaheksal korral jõudnud EMT, kes on ühtlasi selle tulemusega ka staažikaim esikümnes figureerija. Tänavu jäi ettevõtte napilt 11. kohale.

Konkurendid Tele2 ja Elisa aga on kümne parema seas figureerinud neljal korral. Tänavu on nende kohad vastavalt 49. ja 55.

EMT kõrget positsiooni saab näha ilmselt tulevikuski. Nimelt paistab operaator silma uuenduslikkuse ja julgete plaanidega – järgmiste aastate jooksul kavatakse 3,5G võr-

ku investeerida umbes miljard krooni, samuti tõi EMT Eestisse kauaoodatud ja mitmel pool maailmas juba enne müügile jõudmist ikoonistaatusesse tõusnud Apple'i toodetava mobiiltelefoni iPhone, mis juhatab sisse mobiiltelefonide järgmise põlvkonna.

2008. aastat jääb EMT jaoks meenutama veel konkursi "Teenindustegu 2008" võitmine ettevõtete jaemüügikontseptsiooni uuendamisega – mobiilipoest või liitumiste vormistamise kohast multimeediakeskuseks, kus telefon ja teenuseid saab demolaul proovida. **Rivo Sarapik**

ÄP TSITAAT

Aja märgiks on hiljuti SMS-laenu-
dega lõpetanud BIGi panga plat-
seerumine eespool Hansapanka ja SEB
Eesti Ühispanka. Või ehitusfirmade TTP ja
Merko Ehitus platseerumine esiviisikusse.

Meelis Mandel, Äripäeva peatoimetaja, kommenteeris 2007. aasta sügisel TOP 100 esiotsa



Rohkem isikupära – Hyundai Santa Fe alates 399 000.-

Hyundai Santa Fe isikupärane stiil saadab Sind kõikjal. Auto intelligentne nelikvedu viib Sind turvaliselt ja mugavalt kohale igasuguse ilma ja teeolude korral. Ja ruumi jagub kõigile – lisaks 5 reisijale mahutab Santa Fe 773 liitrit pagasit. Mugava reisi teeb veelgi mõnusamaks luksuslik varustus – kahetsooniline kliimaseade, parkimisandurid, vihmasektor, elektriliselt klapitavad küljepeeglid, mitmekülgne turvavarustus ja palju muid väikeseid, kuid olulisi pisiasju.

Ootame Sind proovisõidule – registreeru www.hyundai.ee



5 aastat garantiid
+ 24 h Hyundai abi

Pildil olev auto on illustreeriva tähendusega. Antud lisavarustust on võimalik eraldi tellida Hyundai edasimüüjate kaudu. Soodushinnaga autode kogus on piiratud. Keskmine kombineeritud kütusekulu on 7,3–10,6 l/100 km, CO₂sisaldus 193–252 g/km

ASUS M50

Puhta heli allikas



Imposantne Surround heliefekt ainult ühe puudutusega

Kvaliteetne konstruktsioon ja elegantne stiil on ainult osa M50 võluvusest. Kuulake tema heli ja mõistate, miks sellel 15" ekraaniga sülearvutil on eriline koht müügileiul. Arvutis on suurepäraselt kokku sobitatud ASUS AI Surround tehnoloogia, Altec Lansing kõlarid, Euphony ja Dolby Home Theater süsteemid, mis kõik koos kindlustavad väga kõrge kvaliteediga puhta heli. Seda kõike saab juhtida unikaalse puutepadjaga Touchpad. M50 põhineb Intel® Centrino® 2 protsessori tehnoloogial. Arvutis on kasutusel ehtne Windows Vista® Home Premium operatsioonisüsteem.

ASUS M50Vc - 15990 EEK

- Ehtne Windows Vista® Home Premium
- Intel® Core™ 2 Duo protsessor P730 (2.00 GHz; 1066 MHz FSB; 3 MB L2 cache)
- 4 GB DDR2 800 MHz RAM
- 15.4" WGA+ LCD ekraan (ASUS Splendid Video Intelligence)
- NVIDIA® GeForce® 330M GS, 512 MB VRAM
- SATA 500 GB (5400 rpm) kõvaketas
- DVD +/- RW Super Multi Double Layer optiline ketas
- 1,1 min. juurdepääsu kiirus
- Integreeritud Intel® High Definition Audio klap „Azalia“ 3D efekti jaoks
- 10/100/1000 Ethernet; 802.11a/g/n; Bluetooth® V2.1
- Ringkõlarid; 8 in-1 kauduühendus; raadiokaart
- 4xUSB 2.0; 1xIEEE 1394; 1xHDMI; 1xVGA
- 37.5 x 26.5 x 1.4 cm; 3,02 kg (kaas 6 sektsioonilise abuga)
- Suurepärase vastupidavuse ASUS Infiltration tehnoloogiaga
- Asus Ai Light autonoomne ekraani heleduse reguleerimine
- Üheaadmeline gaasitüü 2 osaline sülearvuti hõli ja kott

enter

EURONICS

mikromaailm