

# UCC

SIMPLICITY SERVICE SPEED

A MODERN FRAMEWORK  
FOR CUSTOMS AND TRADE

# GESTANDAARDISEERDE UITWISSELING VAN INLICHTINGEN

Handleiding voor zakelijke gebruikers

DG TAXUD

## DOCUMENTGESCHIEDENIS

Versie	Verschijningsdatum	Auteur	Beschrijving
0.01	7.4.2020	DG TAXUD	Eerste ontwerp
0.10	27.5.2020	DG TAXUD	Bijgewerkt ontwerp met bijdragen van PG-deskundigen en online gepubliceerd als initiële versie
0.11	10.7.2020	DG TAXUD	Deel B toegevoegd aan hoofdstuk 1.2 Vermelding van de douanekantoren bij vergunningen in hoofdstuk 4.2

## INHOUDSOPGAVE

<b>1 INLEIDING</b> .....	<b>5</b>
1.1 Deze gids .....	5
1.2 Wat is INF? .....	5
1.2.1 Voordelen van het systeem.....	6
1.2.2 Verwijzingen.....	7
1.3 Voor wie is deze handleiding bedoeld?.....	7
1.4 Wat is de bedoeling van het systeem?.....	8
1.5 Hoogtepunten van het project.....	8
1.6 Toepassingsgebied .....	9
<b>2 HOE KRIJG JE TOEGANG TOT HET SYSTEEM?</b> .....	<b>11</b>
2.1 Het EU CTP en INF STP .....	11
2.1.1 Wat voor soort toegang is er beschikbaar voor de marktdeelnemers?.....	11
2.1.2 Wat zijn de verschillende rollen? .....	11
2.1.3 Hoe krijg je als marktdeelnemer toegang tot het systeem?.....	12
2.2 Het centrale INF SP-systeem .....	12
2.2.1 Wat zijn de verschillende rollen? .....	12
2.2.2 Hoe moeten de toegangsrechten voor het gebruik door een douanebeambte worden beheerd? .....	12
2.3 Aanbevolen browsers .....	12
2.4 Voorwaarden voor een INF.....	13
<b>3 GIDS VOOR MARKTDEELNEMERS</b> .....	<b>14</b>
3.1 Inloggen in het systeem.....	14
3.2 Een INF-aanvraag aanmaken .....	15
3.2.1 Invoeren van algemene inlichtingen.....	16
3.2.2 Het invoeren van specifieke inlichtingen voor goederen en producten .....	16
3.2.3 Te verstrekken gegevens .....	16
3.3 Specifieke inlichtingen per type INF.....	16

3.4	Registratie geslaagd.....	17
<b>4</b>	<b>GIDS VOOR DE DOUANEBEAMBTE .....</b>	<b>18</b>
4.1	Instellen van accounts .....	18
4.2	Overzicht .....	19
4.3	Een INF-aanvraag aanmaken in naam van de houder .....	20
4.4	De INF-aanvraag aanvaarden en de INF aanmaken .....	22
4.5	AV IM/EX.....	23
4.5.1	De INF verwerken bij plaatsing .....	23
4.5.2	De INF verwerken bij aanzuiveren.....	24
4.5.3	De INF verwerken bij uitgang.....	26
4.6	AV EX/IM.....	27
4.6.1	De INF verwerken bij uitvoer .....	27
4.6.2	De INF verwerken bij uitgang.....	28
4.6.3	De INF verwerken bij plaatsing .....	29
4.7	PV EX/IM .....	31
4.7.1	De INF verwerken bij plaatsing .....	32
4.7.2	De INF verwerken bij uitgang.....	33
4.7.3	De INF verwerken bij vrij verkeer .....	33
4.8	PV IM/EX .....	35
4.8.1	De INF verwerken bij vrij verkeer .....	36
4.8.2	De INF verwerken bij plaatsing .....	38
4.8.3	De INF verwerken bij uitgang.....	39
<b>5</b>	<b>SPECIFIEKE GEVALLEN.....</b>	<b>41</b>
5.1	Het gebruik van douanezegels.....	41
5.2	Uitzondering voor veredeling bij het in het vrije verkeer brengen.....	41
5.3	Uitgang is niet bevestigd in het INF SP-systeem .....	42
5.4	Een douaneaangifte geldt als aanvraag voor een vergunning .....	42
5.5	Functie “Insert INF” (INF invoegen) .....	42
5.6	Nietigverklaring van een INF.....	42
<b>6</b>	<b>VERWIJZINGEN NAAR HET PROCES.....</b>	<b>43</b>

## DEFINITIES EN AFKORTINGEN

De volgende definities worden overal in de bedrijfsgids gebruikt:

Begrip	Definitie
Vergunning	Elke beslissing welke verband houdt met de douanewetgeving die door een douaneautoriteit over een bepaald geval wordt genomen en die voor de betrokken persoon of betrokken personen rechtsgevolgen heeft (artikel 5, lid 39, DWU). Voor het gebruik van de regeling actieve of passieve veredeling als bedoeld in artikel 211, lid 1, onder a), van het wetboek is een vergunning van de douaneautoriteiten vereist.
Marktdeelnemer	De persoon die zich in het kader van zijn bedrijfsvoering bezighoudt met activiteiten die onder de douanewetgeving vallen (artikel 5, lid 5, DWU). In deze context ook wel "handelaar" genoemd.
Houder (van de vergunning)	De rechtsperso(n)en of entiteit(en) op wiens naam een beschikking wordt genomen. Dit kan ook verwijzen naar de vertegenwoordiger van de houder (BPM).
Douaneautoriteit	De douanediensten van de lidstaten die bevoegd zijn voor de toepassing van de douanewetgeving, en alle overige autoriteiten die krachtens het nationale recht zijn belast met de toepassing van bepaalde onderdelen van de douanewetgeving. (artikel 5, lid 1, DWU).
Beschikkende douaneautoriteit	Douaneautoriteit bevoegd voor 1) het nemen van de beschikking en 2) het beheren van de beschikking.
Controlekantoor	Het in de vergunning vermelde douanekantoor dat bevoegd is om toezicht te houden op een bijzondere regeling.
Douanekantoor van uitgang	Het douanekantoor dat bevoegd is voor de plaats waar de goederen het douanegebied van de Unie verlaten voor een bestemming buiten het douanegebied van de Unie.
Douanekantoor van vrijgave voor het vrije verkeer	Onverminderd de bepalingen inzake bijzondere regelingen, elk in een vergunning vermeld douanekantoor waar, voor goederen die in het douanegebied van de Unie worden binnengebracht, de formaliteiten voor het in het vrije verkeer brengen ervan moeten worden vervuld.
Douanekantoor van aanzuivering	Ieder douanekantoor vermeld in de vergunning voor een bijzondere regeling, dat gemachtigd is om goederen vrij te geven voor een volgende douaneregeling of de kennisgeving tot wederuitvoer in ontvangst te nemen met het oog op de aanzuivering van de bijzondere regeling.
Douanekantoor van uitvoer	Het douanekantoor waar voor goederen die het douanegebied van de Europese Unie verlaten, de formaliteiten voor de douaneaangifte ten uitvoer moeten worden vervuld of waar een aangifte ten wederuitvoer moet worden ingediend.
Douanekantoor van plaatsing	Ieder douanekantoor dat is vermeld in de vergunning voor een bijzondere regeling en dat gemachtigd is om goederen voor een bijzondere regeling vrij te geven.
BPM	Bedrijfsprocesmodel
CCN, CCN2	Gemeenschappelijk communicatienetwerk van de Commissie
CDS/CDMS	Beheersysteem douanebeschikkingen (Customs decision management system)
CS/RD2	Systeem voor centrale diensten/referentiegegevens (Central Services/Reference Data)
EORI	Registratie en identificatie van marktdeelnemers
EU CTP	EU-douaneportaal voor handelaren
INF	Gestandaardiseerde uitwisseling van inlichtingen
AV, AVV	Actieve veredeling, actief veredelingsverkeer

Begrip	Definitie
IT	Informatietechnologie
PV, PVV	Passieve veredeling, passief veredelingsverkeer
SP	Bijzondere regelingen INF SP wordt gebruikt als de term om te verwijzen naar het systeem dat toegankelijk is voor de douanebeambten
STP	Specific Trader Portal (specifiek portaal voor handelaren) Voor INF STP is dit de gebruikersinterface voor marktdeelnemers en anderen
TATAFng	Technisch architectuurkader tariefapplicatie, nieuwe generatie
HP	Portaal voor handelaren
DWU en GV/DWU, UV/DWU	DWU, ook wel het wetboek genoemd <ul style="list-style-type: none"> <li>- Verordening (EU) nr. 952/2013 van het Europees Parlement en van de Raad</li> </ul> Gedelegeerde handeling en uitvoeringshandeling van het DWU, ook wel aangeduid als <ul style="list-style-type: none"> <li>- Gedelegeerde Verordening (EU) 2015/2446 van de Commissie</li> <li>- Uitvoeringsverordening (EU) 2015/2447 van de Commissie</li> </ul>
UGB&DH	Uniform gebruikersbeheer & digitale handtekening

# 1 INLEIDING

## 1.1 DEZE GIDS

Dit document is vooral bedoeld om een handleiding te bieden voor zakelijke gebruikers van het INF-systeem. De bedoeling is documentatie te verstrekken die zal worden gebruikt door de eindgebruikers, de douanebeamten van het centrale INF SP-systeem en de handelaren van het EU-douaneportaal voor handelaren (EU CTP). Wij willen hen meer inzicht geven in de zakelijke aspecten van het inlichtingenblad voor bijzondere regelingen.

Zodra men toegang heeft tot het systeem, worden de verschillende functionaliteiten en acties uitgelegd in een helpbestand of gebruikershandleiding, dat of die kan worden geraadpleegd om te zien wat een specifieke knop doet. Deze specifieke gedetailleerde gebruikershandleiding is toegankelijk via het systeem zelf en door de helpfunctie op te roepen, of op de [hoofdpagina over INF op de Europa-website](#).

## 1.2 WAT IS INF?

INF is de gestandaardiseerde uitwisseling van inlichtingen voor het beheer van gestandaardiseerde inlichtingen met het oog op de regelingen voor actieve en passieve veredeling. Er worden gestandaardiseerde inlichtingen uitgewisseld bij verschillende taken van de douanekantoren ([zie verderop in het procesverloop](#)). De inlichtingen worden beheerd met het oog op de berekening van de douaneschuld, het bedrag aan douanerechten dat niet hoeft te worden betaald, de controle van de equivalentiecriteria of het feit dat het belangrijkste bewerkte product is veredeld met de goederen onder AV.

De vergunninghouder verstrekt het INF-register met de in bijlage 71-05 van de gedelegeerde handeling van het DWU genoemde gegevenselementen. Andere gegevenselementen zoals vermeld in deze bijlage zullen worden ingevuld door het betrokken douanekantoor.

De betrokken douanekantoren zullen de relevante inlichtingen opvragen om de invoerrechten en vrijstellingen te berekenen, bijvoorbeeld om de hoeveelheden niet-Uniegoederen die in het douanegebied van de Unie worden vrijgegeven, te controleren.

### Achtergrond

Vóór de invoering van het INF-systeem werden de inlichtingenbladen op papieren formulieren verstrekt en moesten ze door de douanekantoren worden afgestempeld.

Om het gebruik van INF-bladen te vereenvoudigen, werd besloten een IT-systeem in te voeren voor INF, waarvan de rechtsgrondslag te vinden is in het DWU en de GV/DWU en de UV/DWU. Dit INF-systeem is eveneens ontworpen om het papierwerk te verminderen, een gelijke behandeling van de marktdeelnemers te waarborgen, de logistiek en de uitvoer-/invoeractiviteiten te versnellen en het toezicht op en het beheer van de speciale regelingen door de douane te vergemakkelijken.

Aangezien het DWU, de GV/DWU en de UV/DWU niet onmiddellijk van toepassing waren op de INF-verordening, werd een overgangperiode ingesteld, zoals beschreven in de gedelegeerde overgangshandelingen. In die periode konden vier soorten INF-formulieren worden gebruikt:

- INF1 voor AV IM/EX, gebruikt om het douanekantoor van aanzuivering inlichtingen te verstrekken over de berekening van de douaneschuld, het bedrag van de zekerheid of het aanvragen van handelspolitieke maatregelen;
- INF9 voor AV IM/EX, gebruikt voor de controle van de equivalentiecriteria of het feit dat het belangrijkste bewerkte product is veredeld met de goederen onder AV;

- INF5 voor AV EX/IM, gebruikt om na te gaan of de hoeveelheid ingevoerde niet-Uniegoederen overeenkomt met de hoeveelheid Uniegoederen die in het uitgevoerde product zijn verwerkt en om het bedrag aan douanerechten te berekenen dat niet hoeft te worden betaald;
- INF2 voor PV EX/IM, gebruikt om na te gaan of de voornaamste bewerkte goederen door de uitgevoerde goederen werden gedekt en om de douaneschuld te berekenen wanneer goederen in het kader van PV op het grondgebied van de douane-unie worden ingevoerd.

De overgangperiode eindigde op 1 juni 2020 en het INF-systeem ging van start. In het INF-systeem wordt de terminologie die specifiek is voor papieren INF-formulieren niet langer gehanteerd. Sinds 1 juni 2020 wordt een enkel elektronisch formulier gebruikt in het INF-systeem voor alle zaken die voorheen op verschillende INF-bladen werden beheerd: INF AV (actieve veredeling) en INF PV (passieve veredeling), telkens voor IM/EX (invoer gevolgd door uitvoer) en EX/IM (uitvoer gevolgd door invoer).

In bijlage 71-05 (van de gedelegeerde verordening van het DWU) wordt een onderscheid gemaakt tussen “gestandaardiseerde uitwisseling van inlichtingen (INF) tussen de douaneautoriteiten is nog niet vereist, maar het controlekantoor dient de relevante INF-gegevenselementen in het elektronische INF-systeem te verstrekken” als Deel A, en “gestandaardiseerde uitwisseling van inlichtingen (INF) tussen de douaneautoriteiten is vereist, maar de INF-gegevenselementen zijn nog niet beschikbaar in het elektronische INF-systeem” als Deel B.

Deel B gaat over informatieverzoeken tussen douaneautoriteiten (alleen) om het bedrag aan invoerrechten te bepalen na een IM/EX AVV. Artikel 181, lid 1, bepaalt dat een INF niet verplicht is voor AV IM/EX waarbij één lidstaat betrokken is, maar wanneer een douaneautoriteit om inlichtingen vraagt over een AV IM/EX waarbij een lidstaat betrokken is, moet het controlekantoor de inlichtingen verstrekken met behulp van het INF-systeem. Een voorbeeld met een vergunning waarbij meerdere lidstaten betrokken zijn: een AVV IM/EX-vergunning die geldig is in lidstaat NA waarvoor de douaneschuld ontstaat in de lidstaat NB. Het verantwoordelijke douanekantoor voor NB neemt contact op met het controlekantoor in NA via een INF Deel B.

#### Actieve veredeling

Actieve veredeling betekent dat niet-Uniegoederen worden ingevoerd om in het douanegebied van de Unie in een of meer veredelingen (fabricage, reparatie) te worden veredeld. Bij invoer zijn deze goederen niet onderworpen aan invoerrechten, andere belastingen in verband met hun invoer zoals btw of accijnzen, en handelspolitieke maatregelen, voor zover zij de binnenkomst in of het uitgaan van goederen uit het douanegebied van de Unie niet verbieden.

#### Passieve veredeling

Passieve veredeling omvat het veredelen van Uniegoederen buiten het douanegebied van de Unie. Wanneer zij als veredelingsproducten terug in de Unie komen, kunnen zij in het vrije verkeer worden gebracht. De rechten moeten alleen worden betaald over de waarde die buiten het douanegebied van de Unie werd toegevoegd. Onder bepaalde omstandigheden, voornamelijk in het geval van reparatie onder garantie, is de wederinvoer vrij van rechten.

### **1.2.1 VOORDELEN VAN HET SYSTEEM**

- Geen papieren controles meer
- Omgaan met AVV, PVV IM/EX en EX/IM
- Harmonisatie van de gebruikte regelingen en van de gegevensvereisten vastgesteld volgens de BPM's
- Het gebruik van een enkel systeem en portaal voor handelaren ten behoeve van marktdeelnemers en andere personen

## 1.2.2 VERWIJZINGEN

### 1.2.2.1 Verwijzingen naar wetgeving

- DWU, hoofdstuk 2, afdeling 1, artikel 6: middelen voor het uitwisselen en het opslaan van inlichtingen en gemeenschappelijke gegevensvereisten
- DWU, titel III, hoofdstuk 1, afdeling 2, artikel 86: bijzondere regels voor de berekening van het bedrag aan invoerrechten
- GV, artikel 176: gestandaardiseerde inlichtingenuitwisseling en verplichtingen van de vergunninghouder met betrekking tot het gebruik van een veredelingsregeling
- GV, artikel 181: gestandaardiseerde uitwisseling van inlichtingen
- UV, artikel 271: elektronisch systeem voor gestandaardiseerde inlichtingenuitwisseling
- GV bijlage 71-05: gegevens-elementen voor de uitvoering van de verwerking van een INF
- DWU, artikel 88: Bevoegdheidsdelegatie (a)

### 1.2.2.2 Verwijzingen naar de context

- Verwijzing naar de startpagina van INF SP
  - [https://ec.europa.eu/taxation\\_customs/inf-system-special-procedures\\_en](https://ec.europa.eu/taxation_customs/inf-system-special-procedures_en)
  - Wat voor inlichtingen zijn er te vinden: Begeleidende documenten, BPM's, vragen en antwoorden, verwijzingen naar het systeem
- Verwijzingen naar de L4 BPM's
  - <https://circabc.europa.eu/w/browse/de2da847-321a-4573-97b7-b34382d892ee>

## 1.3 VOOR WIE IS DEZE HANDLEIDING BEDOELD?

Dit document is bedoeld voor lezers met verschillende achtergronden en operationele rollen binnen het systeemdomenein INF SP. Het kan gaan om:

- de nationale overheden van de EU;
- EU-ambtenaren;
- douanebeambten binnen de EU als gebruikers van het INF SP-systeem;
- handelaren binnen de EU — als gebruikers van het EU CTP-/INF STP-systeem van de EU.

In dit deel wordt een overzicht gegeven van de verschillende belanghebbenden die de eindgebruikers van het INF SP-systeem vertegenwoordigen.

de gebruikers van het portaal voor handelaren (EU CTP, INF STP):

- de handelaar, ook wel de marktdeelnemer genoemd, die in dit verband de vergunninghouder is;
- de vertegenwoordiger, een persoon die namens de handelaar kan optreden. Onder verwijzing naar de “Guidance for MSs and Trade” ([https://ec.europa.eu/taxation\\_customs/sites/taxation/files/docs/body/guidance\\_special\\_procedures\\_en.pdf](https://ec.europa.eu/taxation_customs/sites/taxation/files/docs/body/guidance_special_procedures_en.pdf)) mag enkel de vergunninghouder of diens directe vertegenwoordiger de goederen plaatsen, zoals uitgelegd in de afdeling “Rights and obligations”.

De gebruikers van het (centrale) INF SP-systeem:

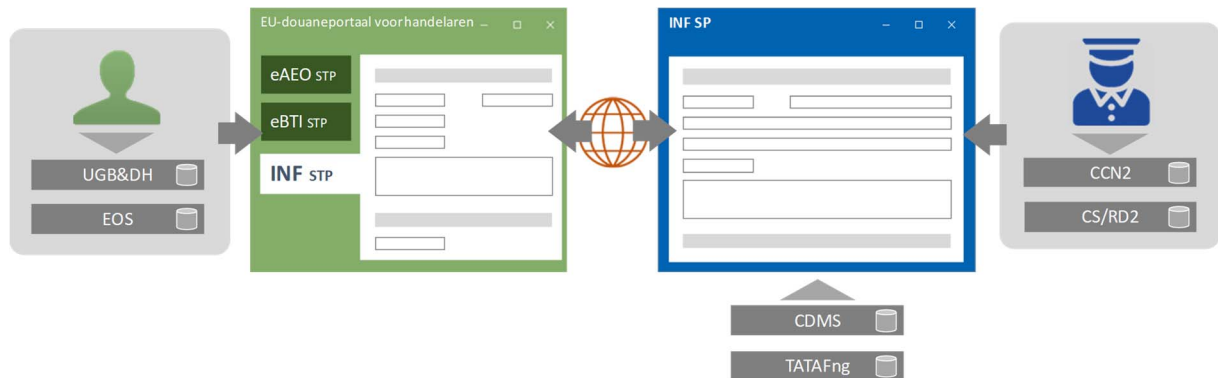
- de douanebeambte van de beschikkende douaneautoriteit (DTCA);
- de douanebeambte van een van de andere douanekantoren die in de AVV/PVV-vergunningen worden genoemd, met uitzondering van de DTCA.



## 1.4 WAT IS DE BEDOELING VAN HET SYSTEEM?

Het INF SP-systeem is een centraal systeem. Dit betekent dat het systeem op het niveau van de Unie wordt ontwikkeld en aan alle lidstaten ter beschikking wordt gesteld. Het is dus een centraal systeem dat beschikbaar is gesteld en toegankelijk moet zijn voor handelaren en douanebeambten via een enkel toegangspunt.

De volgende grafiek laat de verschillende onderdelen van het systeem zien:



- De marktdeelnemer (gebruiker links) moet een geldig EORI-nummer hebben, dat in het EOS-systeem wordt beheerd. De inloggegevens en rollen zijn gedefinieerd in UGB&DH;
- De marktdeelnemer zal via UGB&DH toegang krijgen tot het EU CTP, dat wordt gebruikt als een uniek toegangspunt voor verschillende andere systemen, en het doel is om in de nabije toekomst ook toegang te geven tot andere systemen;
- Het INF STP, dat een specifieke module of functie is die in het kader van het EU CTP is bepaald. Het INF STP moet altijd via het EU CTP worden geraadpleegd;
- De gebruiker van het douanekantoor (gebruiker aan de rechterzijde) is bepaald in CCN2, en de rol van diens kantoor is bepaald in CS/RD2;
- De douanebeampte heeft toegang tot de gebruikersinterface van INF SP via de CCN2-inloggegevens;
- Het centrale INF SP-systeem werkt met de inlichtingen die zijn opgeslagen in het systeem voor douanebeschikkingen en TATAFng.

Er zijn geen nationale onderdelen.

Met het INF SP-systeem wil men een centrale aanpak hanteren, waarbij de lidstaten alleen de EU-toepassing gebruiken. Inlichtingen die afkomstig zijn van het systeem voor douanebeschikkingen, indien de lidstaat heeft gekozen voor een nationale aanpak en de vergunningen in zijn eigen nationale systeem opslaat, of voor een hybride aanpak waarbij een combinatie van nationale en EU-vergunningen wordt gebruikt, zal niet automatisch worden gekoppeld tussen beide systemen. Hetzelfde geldt voor de nationale in- en uitvoersystemen waar de aangiften worden bewaard. In de eerste fase van het project is het niet gepland dat deze systemen aan elkaar worden gekoppeld, zoals uiteengezet in het visiedocument.

## 1.5 HOOGTEPUNTEN VAN HET PROJECT

Medio 2016 werden de algemene en zakelijke vereisten ontwikkeld en gepubliceerd als BPM Level 2 en Level 3.

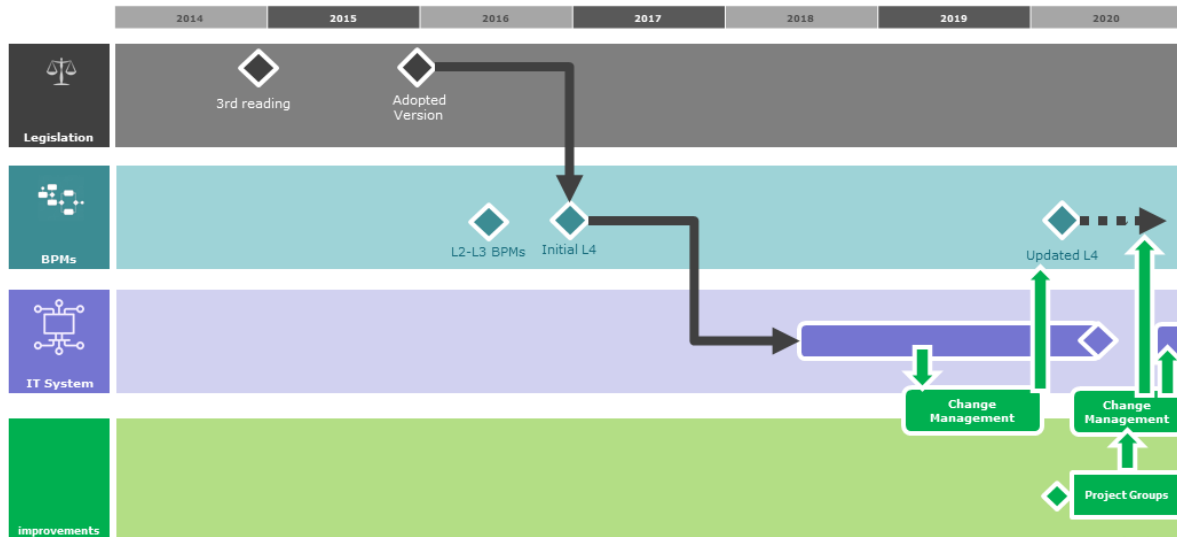
Op basis van de goedgekeurde versie van de uitvoeringshandelingen en gedelegeerde handelingen in december 2015 zijn de initiële functionele eisen opgesteld en eind 2016 gepubliceerd als BPM Level 4.

De ontwikkeling van het systeem voor de proeffase was gebaseerd op deze eerste functionele eisen.

Er was een proeffase voor zeven lidstaten en een aantal handelaren om het systeem in de preproductiefase te gebruiken. Alle andere lidstaten zullen zich aansluiten vanaf de lanceerdatum.

Tijdens deze proeffase werden de aanbevelingen en correcties van de proefleden vertaald in bijgewerkte technische en functionele eisen. Dit heeft geleid tot wijzigingsverzoeken en bijgewerkte BPM Level 4-diagrammen, en updates aan het systeem voor de uiteindelijke productiedatum.

De lancering is gepland voor juni 2020, waarmee een einde komt aan de overgangperiode.



Verder is er een Business Project Group opgericht met een aantal lidstaten (voornamelijk de lidstaten die aan het proefproject hebben deelgenomen) en leden van de Trade Contact Group. Het doel van deze groep is het ontwikkelen van het communicatiemateriaal en het verbeteren van het systeem met aanbevelingen, alsook het op tactisch niveau bespreken van de verdere ontwikkeling van het proces. Dit zal ook moeten leiden tot de uitwerking en realisatie van de tweede fase van het systeem, zoals beschreven in het visiedocument.

## 1.6 TOEPASSINGSGBIED

Het INF SP-systeem is bedoeld om bijzondere regelingen op een unieke manier af te handelen met behulp van hetzelfde elektronische systeem voor inlichtingen.

Het volgende is opgenomen naar aanleiding van een INF-aanvraag van de handelaar, bekend als deel A:

- actieve veredeling IM/EX waarbij meer dan één lidstaat betrokken is;
- actieve veredeling EX/IM waarbij een of meer lidstaten betrokken zijn;
- passieve veredeling EX/IM waarbij een of meer lidstaten betrokken zijn;
- passieve veredeling IM/EX waarbij meer dan één lidstaat betrokken is.

Via een specifieke functie in het INF SP-systeem is communicatie tussen de douanebeambten mogelijk (zonder dat de handelaar een INF-aanvraag heeft ingediend), bekend als deel B:

- actieve veredeling IM/EX waarbij slechts een lidstaat betrokken is.

Zoals vermeld in de uitleg van de bedoeling van het systeem, houdt de INF verband met de douanebeschikkingen of -vergunningen, en dit kan ook op nationaal niveau zijn.

De belangrijkste bedrijfsprocessen voor INF SP zijn:

- INF aanvragen om toezicht te houden op bijzondere regelingen;
- INF aanmaken om toezicht te houden op de bijzondere regelingen;
- INF aanvragen om rechten of handelspolitieke maatregelen vast te stellen;
- INF verwerken;
- INF wijzigen;
- INF nietig verklaren;
- INF-inlichtingen verstrekken aan de vergunninghouder;
- INF raadplegen.

## **2 HOE KRIJG JE TOEGANG TOT HET SYSTEEM?**

### **2.1 HET EU CTP EN INF STP**

Aan welke vereisten moet een marktdeelnemer voldoen om het systeem te gebruiken?

De eerste voorwaarde voor een marktdeelnemer om het INF-systeem te kunnen gebruiken, is een geldig EORI-nummer. Om een EORI-nummer te verkrijgen, moet de marktdeelnemer contact opnemen met de bevoegde autoriteit voor de registratie van de EORI-nummers in het land waar de hoofdactiviteiten van de douane zullen plaatsvinden, zoals de regelingen voor de actieve en/of passieve veredeling.

De marktdeelnemer moet worden geïdentificeerd door het UGB&DH-systeem. Dat is een gefedereerd systeem voor gebruikersbeheer op trans-Europees niveau. De identificatie van de gebruikers en hun relatie met de marktdeelnemers in UGB&DH valt onder de verantwoordelijkheid van de lidstaten die gebruikmaken van hun nationale systeem voor het gebruikersbeheer van marktdeelnemers. Marktdeelnemers hebben via het internet toegang tot INF STP als module in EU CTP.

Marktdeelnemers of hun vertegenwoordigers kunnen alleen de inlichtingen met betrekking tot hun eigen INF-aanvragen invoegen, opvragen, raadplegen of wijzigen en desgevraagd aanvullende inlichtingen verstrekken.

#### **2.1.1 WAT VOOR SOORT TOEGANG IS ER BESCHIKBAAR VOOR DE MARKTDEELNEMERS?**

De marktdeelnemer kan ofwel toegang krijgen tot de inlichtingen en deze zelf in het systeem invoeren, ofwel het vervullen van de douaneformaliteiten aan iemand anders delegeren.

Het systeem maakt het volgende mogelijk:

- De marktdeelnemer kan delegeren aan een douanevertegenwoordiger, in welk geval de marktdeelnemer verantwoordelijk blijft voor de handelingen die de douanevertegenwoordiger (gedelegeerde entiteit) in naam van de marktdeelnemer verricht;
- Delegeren aan werknemers blijft een “mandaat”. De marktdeelnemer of de douanevertegenwoordiger blijven verantwoordelijk voor het handelen van hun medewerkers.

Zie de delegaties voor het vervullen van de douaneformaliteiten op de website <https://ec.europa.eu> onder geautoriseerde marktdeelnemer voor meer informatie over de delegaties.

#### **2.1.2 WAT ZIJN DE VERSCHILLENDE ROLLEN?**

- Raadplegen
  - Alleen-lezen toegang tot inlichtingen over de handelaar.
- Administratie
  - Wordt gebruikt om ontwerpversies voor te bereiden en te beheren,
  - bijlagen bij ontwerpversies te uploaden en te verwijderen,
  - gegevens af te drukken en
  - e-mailwaarschuwingen te beheren.
- Indienen
  - Hetzelfde als de administratierol en
  - kan de INF-aanvragen indienen en acties in verband met de verzoeken uitvoeren.

### **2.1.3 HOE KRIJG JE ALS MARKTDEELNEMER TOEGANG TOT HET SYSTEEM?**

Neem indien u (als marktdeelnemer) toegang nodig hebt tot het systeem eerst contact op met de nationale douaneautoriteiten. Zij kunnen u de inloggegevens verstrekken om toegang te krijgen tot EU CTP met behulp van het UGB&DH-systeem.

## **2.2 HET CENTRALE INF SP-SYSTEEM**

De douanebeambten die het INF SP-systeem raadplegen, moeten worden geïdentificeerd door de CCN2-infrastructuur. CCN2-gebruikers zijn verbonden met een specifieke lidstaat. De identificatie van de gebruikers en de toewijzing van hun gebruikersrollen vallen onder de verantwoordelijkheid van de desbetreffende lidstaat met behulp van de CCN2-instrumenten. De douanebeambten krijgen toegang tot de gebruikersinterface van de INF SP-applicatie via CCN2.

De toegangscontrole tot de INF-functionaliteiten wordt verder geregeld op basis van hun gebruikersrollen. De gebruikersrollen worden bepaald op basis van de diensten van de organisatie en geven toegang tot de functies die nodig zijn voor het uitvoeren van de specifieke taken. Een gebruikersrol geeft personen toegang tot alle inlichtingen die eigendom zijn van de lidstaat van de douanebeambte.

### **2.2.1 WAT ZIJN DE VERSCHILLENDE ROLLEN?**

- Aanmaken
- Wijzigen
- Annuleren
- INF's beheren

### **2.2.2 HOE MOETEN DE TOEGANGSRECHTEN VOOR HET GEBRUIK DOOR EEN DOUANEBEAMBTE WORDEN BEHEERD?**

Dit moet via CCN2 lopen: <https://customs.ec.europa.eu/taxud/uumds/admin-ext/>

## **2.3 AANBEVOLEN BROWSERS**

Er bestaan verschillende internetbrowsers. Hierdoor is het niet altijd mogelijk om het systeem zo te ontwikkelen dat het zich optimaal gedraagt voor alle browsers. De informatie dient niet alleen op het scherm te worden weergegeven, er is ook input en interactie met de eindgebruiker nodig.

De webbrowsers die de Commissie ondersteunt en dus worden aanbevolen voor gebruik met het INF-systeem, of het nu gaat om toegang tot het portaal voor handelaren of de centrale INF SP-interface, zijn:

- Google Chrome, vanaf versie 80.0
- Microsoft Edge, versie 44 en hoger
- Mozilla Firefox, versie 73.0 en hoger

Browsers die zijn gebaseerd op oudere technologie, zoals Microsoft Internet Explorer, geven een deel van de inlichtingen mogelijk correct weer, maar zullen niet altijd het resultaat van de verwerkte inlichtingen op een correcte manier verwerken en weergeven, en worden daarom niet langer ondersteund.

## **2.4 VOORWAARDEN VOOR EEN INF**

Alvorens te starten met het invoeren van INF's is het goed om inzicht te hebben in de gerelateerde inlichtingensystemen, de gerelateerde inlichtingen die worden gebruikt in het INF. De INF is sterk afhankelijk van de volgende onderdelen:

- Inlichtingen over de marktdeelnemer
- De vergunning waarvoor de bijzondere regeling van toepassing is
- Indien de goederen of grondstoffen voor veredeling onder de bijzondere regeling worden ingevoerd of de veredelingsproducten opnieuw worden ingevoerd onder de bijzondere regeling, worden de inlichtingen vermeld die in de douaneaangifte ter beschikking worden gesteld.

## 3 GIDS VOOR MARKTDEELNEMERS

Om de gids eenvoudig te houden, zullen marktdeelnemers of hun afgevaardigden, werknemers en vertegenwoordigers “marktdeelnemer” worden genoemd in deze gids.

### 3.1 INLOGGEN IN HET SYSTEEM

Zoals vermeld in hoofdstuk 2.1, moet de marktdeelnemer beschikken over een geldig EORI-nummer om toegang te hebben tot het EU CTP-systeem. Het portaalstelsel is toegankelijk via internet met de volgende link:

<https://customs.ec.europa.eu/gtp/>

Het is aanbevolen om de link te openen vanaf de homepagina van het EU CTP, vanaf de Europa-website, aangezien de link in de nabije toekomst kan veranderen (de toepassing heet EU CTP. De oude naam was GTP, generic trader portal).

Aangezien u zich via UGB&DH identificeert, is de eerste pagina die u ziet “Where are you from” (*wayf*) (waar komt u vandaan).

Where Are You From  
(wayf)

Select the domain of the application you request access to  
Customs

Select the country where you want to be authenticated  
Austria

Select type of actor  
Please select...

I am acting on behalf of:

Myself

The following (natural/legal) person with:

I give my consent to request my Identity Profile information and share it with UUM&DS and Customs EIS

Submit

Kies “Customs” (douane) als domein en het land waar u wilt worden geïdentificeerd. Als type belanghebbende, kies of u als marktdeelnemer in het systeem komt of dat u door de marktdeelnemer bent gedelegeerd.

De verschillende mogelijkheden zijn:

- Type of actor (soort belanghebbende) = Economic Operator (marktdeelnemer); Acting on behalf of myself (optredend namens mijzelf);
- Delegatie van het eerste niveau:

- Type of actor (soort belanghebbende) = Employee (werknemer); Acting on behalf of the following natural/legal person with Economic Operator (Directly) (treedt op namens de volgende natuurlijke persoon/rechtspersoon bij de marktdeelnemer (rechtstreeks))
- Type of actor (soort belanghebbende) = Employee (werknemer); Acting on behalf of the following natural/legal person with Customs representative (Directly) (treedt op namens de volgende natuurlijke persoon/rechtspersoon bij de douanevertegenwoordiger (rechtstreeks))

De handelaar zal inloggen via EU CTP. Vanuit het linkermenu zijn de verschillende STP's toegankelijk, zoals het INF STP. De kennisgevingen van alle back-officetoepassingen worden getoond voor alle verschillende STP's.

The screenshot shows the 'My INFs' dashboard in the European Commission's INF SP System. The table lists several INFs with the following columns: Authorization / Declaration Number, Authorization Type, Creation Date, Holder ID, Holder Name, INF Number, Status, and Processing Date.

Authorization / Declaration Number	Authorization Type	Creation Date	Holder ID	Holder Name	INF Number	Status	Processing Date
FRPOVF-FR12251-2017-XYZW42	P.MAEX	03/01/2020	FR05142012251	HolderName	IP.MAEX00FRPOVF-FR12251-2017-XYZW42	Available	12/02/2020
FRPOVF-FR12251-2017-XYZW42	P.MAEX	03/01/2020	FR05142012251	HolderName	IP.MAEX00FRPOVF-FR12251-2017-XYZW42	Available	Not processed yet
FRPOVF-FR12251-2017-XYZW42	P.MAEX	03/01/2020	FR05142012251	HolderName	IP.MAEX00FRPOVF-FR12251-2017-XYZW42	Available	Not processed yet
FRPOVF-FR12251-2017-XYZW42	P.MAEX	03/01/2020	FR05142012251	HolderName	IP.MAEX00FRPOVF-FR12251-2017-XYZW42	Available	Not processed yet
FRPOVF-FR12251-2017-XYZW42	P.MAEX	03/01/2020	FR05142012251	HolderName	IP.MAEX00FRPOVF-FR12251-2017-XYZW42	Available	Not processed yet

Het INF STP opent binnen het EU CTP en van daaruit kan men INF-aanvragen indienen, raadplegen enz.

## 3.2 EEN INF-AANVRAAG AANMAKEN

Voor de INF-gevallen die in hoofdstuk 1.6 worden vermeld, kan de marktdeelnemer een aanvraag voor een INF indienen, waarbij inlichtingen moeten worden verstrekt. Het INF-verzoek kan dan verder worden veredeld door het controlekantoor.

The screenshot shows the 'INF Creation Request' form. It includes a language dropdown set to 'English' and buttons for 'Submit', 'Download as Template', 'Save as Draft', and 'Upload File Template'. The form is divided into two sections: 'Authorisation Number' and 'Declaration Number'. The 'Authorisation Number' section is active, showing fields for 'Authorisation / Declaration Number' (FRPOVF-FR12251-2017-XYZW42), 'Supervising Customs Office' (AT001000), 'Holder Identification (EORI)' (FR05142012251), 'Holder Address' (Name: Contact Full Name 2, Street: Roe Street, A1, Country: France, Postcode: 10), 'Authorisation Type' (IP.MAEX), 'Submission Date' (03/04/2020), 'Representative Identification (EORI)' (eg: ABC0000000000), and 'Representative Address' (Name: John Derek, Street: Kings Street, Country: Greece, Postcode: AB 88554).



### 3.2.1 INVOEREN VAN ALGEMENE INLICHTINGEN

Als de vergunningsreferentie wordt verstrekt, zijn de volgende inlichtingen beschikbaar in de douanebeschikking:

- de beschikkende douaneautoriteit waar de vergunning is verleend;
- de vergunning bevat de verwijzingen naar de vergunninghouder en de vertegenwoordiger.

Indien het referentienummer van de vergunning op het formulier is ingevuld, kunnen bovenstaande inlichtingen automatisch uit de vergunning worden opgehaald, indien het systeem verbinding kan maken met het systeem voor douanebeschikkingen.

### 3.2.2 HET INVOEREN VAN SPECIFIEKE INLICHTINGEN VOOR GOEDEREN EN PRODUCTEN

Afhankelijk van het soort veredeling (actief of passief) moeten de goederen worden ingevuld en ten slotte de veredelingsproducten. Bij AV EX/IM en PV IM/EX worden eerst de veredelingsproducten uitgevoerd of ingevoerd en later worden de goederen getoond die voor een actieve/passieve veredeling worden aangeboden, in tegenstelling tot AV IM/EX en PV EX/IM. Deze inlichtingen moeten worden vermeld in het formulier voor goederen en veredelingsproducten.

If a customs debt is incurred the amount of import duty shall be calculated in accordance with Article 56(3) of the Code

Prior Exportation Indication

Goods Covered by the INF

Goods Covered by the INF	Goods Quantities	Upload csv File	Download Template	+ Add										
<table border="1"><thead><tr><th>Use Equivalent Goods</th><th>CN Code Type of Goods</th><th>Quantity of Goods</th><th>Value of Goods</th><th>ACTIONS</th></tr></thead><tbody><tr><td><input checked="" type="checkbox"/></td><td>40029100</td><td>10 KGM</td><td>10 EUR</td><td><a href="#">Edit</a> <a href="#">Delete</a></td></tr></tbody></table>	Use Equivalent Goods	CN Code Type of Goods	Quantity of Goods	Value of Goods	ACTIONS	<input checked="" type="checkbox"/>	40029100	10 KGM	10 EUR	<a href="#">Edit</a> <a href="#">Delete</a>				
Use Equivalent Goods	CN Code Type of Goods	Quantity of Goods	Value of Goods	ACTIONS										
<input checked="" type="checkbox"/>	40029100	10 KGM	10 EUR	<a href="#">Edit</a> <a href="#">Delete</a>										

Processed Products Covered by the INF

Processed Products Covered by the INF	Upload csv File	Download Template	+ Add										
<table border="1"><thead><tr><th>CN Code Type of Goods</th><th>Description of Processed Products</th><th>Quantity of Processed Products</th><th>Value of Processed Products</th><th>ACTIONS</th></tr></thead><tbody><tr><td>40028000</td><td>Description 400...</td><td>10 KGM</td><td>10 EUR</td><td><a href="#">Edit</a> <a href="#">Delete</a></td></tr></tbody></table>	CN Code Type of Goods	Description of Processed Products	Quantity of Processed Products	Value of Processed Products	ACTIONS	40028000	Description 400...	10 KGM	10 EUR	<a href="#">Edit</a> <a href="#">Delete</a>			
CN Code Type of Goods	Description of Processed Products	Quantity of Processed Products	Value of Processed Products	ACTIONS									
40028000	Description 400...	10 KGM	10 EUR	<a href="#">Edit</a> <a href="#">Delete</a>									

[Submit](#) [Download as Template](#) [Save as Draft](#) [Upload File Template](#)

### 3.2.3 TE VERSTREKKEN GEGEVENS

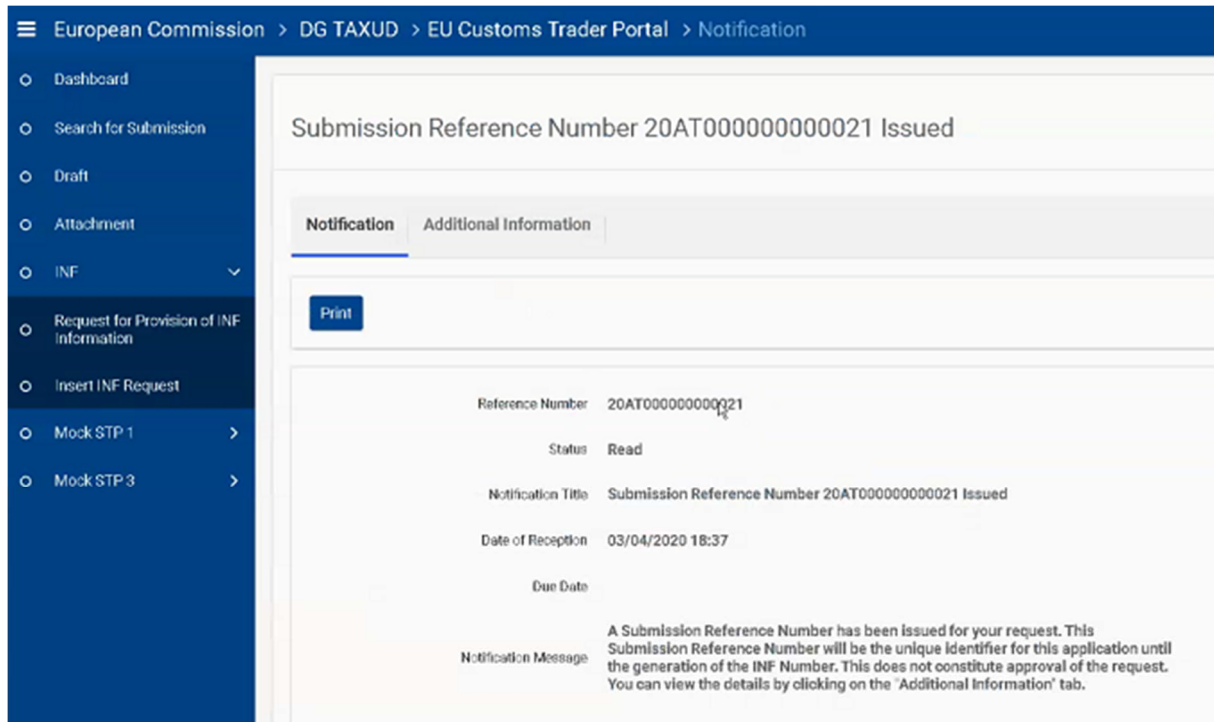
Na het aanmaken van een INF-aanvraag opent het douanekantoor de aanvraag en vraagt het zo nodig om gegevens (als de in de INF-aanvraag verstrekte inlichtingen niet voldoende zijn om door te gaan). Wanneer het douanekantoor om dergelijke gegevens verzoekt, verschijnt een aanvullende taak in het EU CTP, met de kennisgeving dat gegevens moeten worden verstrekt voor dit verzoek. Door het openen van de taak kan de activiteit op een bilaterale manier worden voortgezet (het douanekantoor ontvangt een taak wanneer deze is voltooid, enz.).

## 3.3 SPECIFIEKE INLICHTINGEN PER TYPE INF

Voor de specifieke INF's: AV (IM/EX), AV (EX/IM), PV (EX/IM) en PV (IM/EX) komen er regels en voorwaarden waarvoor specifieke inlichtingen of velden verplicht of facultatief zijn. In dit deel worden de inlichtingen die nodig zijn voor elk type situatie, nader toegelicht.

### 3.4 REGISTRATIE GESLAAGD

Als uw INF-aanvraag met succes is geregistreerd, ontvangt u een kennisgeving en het referentienummer van de aanvraag.



The screenshot shows the 'Notification' page in the EU Customs Trader Portal. The breadcrumb trail is 'European Commission > DG TAXUD > EU Customs Trader Portal > Notification'. The main heading is 'Submission Reference Number 20AT00000000021 Issued'. There are two tabs: 'Notification' (selected) and 'Additional Information'. A 'Print' button is visible. The notification details are as follows:

Reference Number	20AT00000000021
Status	Read
Notification Title	Submission Reference Number 20AT00000000021 Issued
Date of Reception	03/04/2020 18:37
Due Date	
Notification Message	A Submission Reference Number has been issued for your request. This Submission Reference Number will be the unique identifier for this application until the generation of the INF Number. This does not constitute approval of the request. You can view the details by clicking on the 'Additional Information' tab.

Als de INF door het controlekantoor wordt aangemaakt, ontvangt de marktdeelnemer het INF-nummer. Dit specifieke INF-nummer moet in alle volgende douaneaangiften als aanvullend document (code C710) worden vermeld.

Wat gebeurt er als de douaneaangifte geen verwijzing naar de INF bevat, terwijl de INF wel is aangevraagd en aangemaakt? De douaneaangifte die de verwijzing naar de INF moet bevatten, kan later worden aangevuld wanneer het INF-nummer bekend is.

De marktdeelnemer wil misschien ook weten of de INF met terugwerkende kracht kan worden aangevraagd en aangemaakt, en zo ja, welke acties hij/zij moet ondernemen in het contact met de reeds ingediende douaneaangifte(n). Als het antwoord ontkennend is, wil de marktdeelnemer vast weten wat er dan gebeurt (wordt de douaneaangifte hierdoor ongeldig of blijft deze geldig, maar wordt het voordeel op het gebied van de rechten afgewezen of gebeurt er mogelijk niets? In het verleden werden samenvattende INF's gebruikt. Dit kan nog steeds (bijvoorbeeld het combineren van meerdere INF's in één INF in een later stadium, bijvoorbeeld het combineren van meerdere INF PV EX/IM's na de uitgang van de goederen in één samenvattende INF PV EX/IM die zou kunnen worden gebruikt bij het in het vrije verkeer brengen van het veredelingsproduct binnen de EU).

Voor een gedetailleerde toelichting over de velden die in het systeem worden gebruikt, verwijzen wij u naar de online-helppgids die in het systeem beschikbaar is, of [naar de webpagina van INF SP](#), onder "Relevant Background Information" (relevante achtergrondinformatie).

## 4 GIDS VOOR DE DOUANEBEAMBTE

### 4.1 INSTELLEN VAN ACCOUNTS

Voordat u INF SP als douanebeambte gaat gebruiken, moet uw account klaar zijn voor toegang tot en gebruik van de applicatie. Uw account moet worden geconfigureerd door uw nationale administratie op het niveau van CCN2 en CS/RD2.

Op CCN2-niveau kunnen de volgende rollen worden toegewezen, op basis van de toegangsrechten voor het beheren van INF's:

*De rol begint met CCN2.Role.INF.*

Rol	Beschrijving
<b>Consultation (raadplegen)</b>	Met deze rol kunnen alle gegevens of sommige onderdelen van de gegevens worden geraadpleegd in alleen-lezen modus, maar er kunnen geen bewerkingen worden uitgevoerd
<b>INFRequestA</b>	De gebruiker kan een INF-aanvraag van het type A aanmaken
<b>INFRequestB</b>	De gebruiker kan voor de berekening van de rechten een INF-aanvraag van het type B aanmaken tussen verschillende kantoren
<b>INF</b>	Deze rol was bedoeld om INF's in te dienen, op basis van bestaande papieren formulieren van handelaren, naast het aanmaken van INF's die afkomstig zijn van een aanvraag
<b>Verwerken</b>	De gebruiker kan de verschillende INF's wijzigen en verwerken

Op CS/RD2 kunnen de volgende rollen worden toegewezen, op basis van het type rol van het douanekantoor in het verwerken van de INF's:

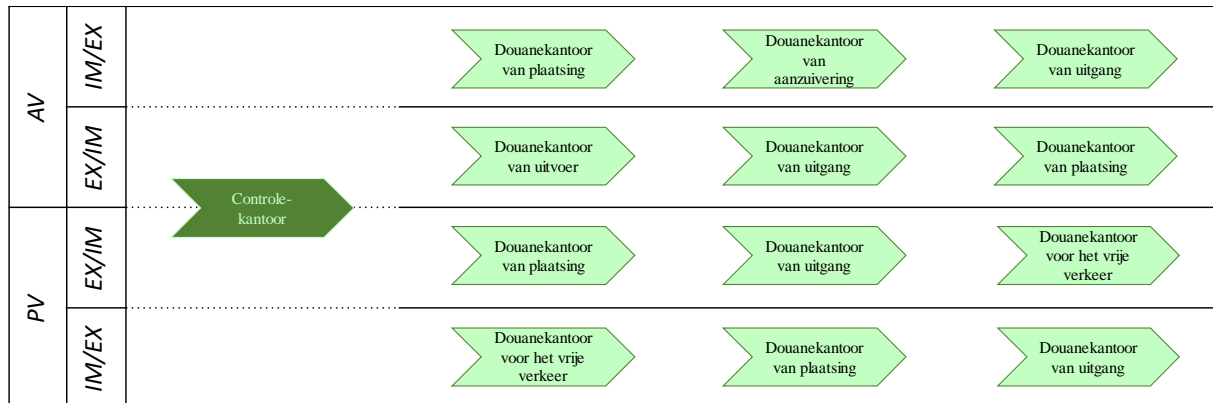
Rol	Beschrijving
<b>DIS (AANZ)</b>	Het douanekantoor van aanzuivering
<b>EXP (UITV)</b>	Het douanekantoor van uitvoer
<b>EXT (UITG)</b>	Het douanekantoor van uitgang
<b>PLA</b>	Het douanekantoor van plaatsing
<b>RFC (VVV)</b>	Douanekantoor van vrijgave voor het vrije verkeer
<b>SCO (CK)</b>	Het controlekantoor

De rollen van het douanekantoor hebben geen hiërarchische structuur. Bemerkt dat de rollen EXT (UITG) en EXP (UITV) dezelfde zijn als in het Export Control System (ECS). Dus eventuele wijzigingen in de rollen EXT (UITG) en EXP (UITV) van het kantoor voor INF SP zullen ook gevolgen hebben voor ECS.


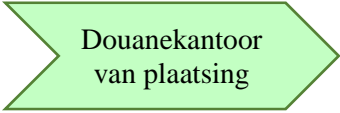
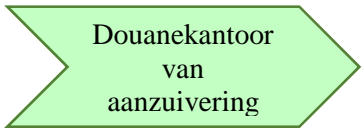
Om gebruik te maken van het SP-systeem van INF vanuit de douaneadministraties is dit een standalone-applicatie die toegankelijk is via de volgende URL:

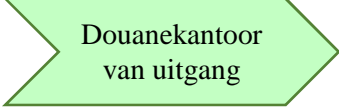
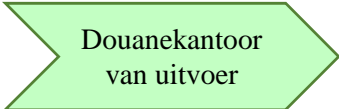
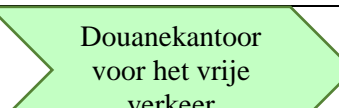
## 4.2 OVERZICHT

Het beheer van de INF in de verschillende douanekantoren kan als volgt worden samengevat voor de soorten INF's:



De volgende tabel beschrijft de rol van de verschillende kantoren in het INF-systeem:

	<p>Het controlekantoor is het in de vergunning vermelde douanekantoor dat bevoegd is om toezicht te houden op een bijzondere regeling. In de praktijk kan dit het douanekantoor zijn dat in de vergunning is vermeld als het douanekantoor dat toelating heeft gegeven voor de beschikking (het douanekantoor dat de vergunning heeft gegeven). Dit kantoor zal worden weergegeven in de INF als het controlekantoor. Het controlekantoor is in eerste instantie verantwoordelijk voor</p> <ul style="list-style-type: none"> <li>• het afhandelen van de INF-aanvraag en het voltooien van de validatie ervan;</li> <li>• het controleren van de wijziging van de INF-criteria, al kan dit door alle rollen van de douanekantoren worden gedaan, afhankelijk van de criteria;</li> <li>• het nietig verklaren van de INF.</li> </ul> <p>Het controlekantoor wordt in de vergunning vermeld als gegevenselement 4/13 overeenkomstig bijlage A van het GV/DWU.</p>
	<p>Het douanekantoor van plaatsing is bevoegd om de goederen vrij te geven voor een bijzondere regeling.</p> <p>Het douanekantoor van plaatsing wordt in de vergunning vermeld als gegevenselement 4/10 overeenkomstig bijlage A van het GV/DWU.</p>
	<p>In het geval van AV IM/EX is het douanekantoor van aanzuivering bevoegd om de goederen vrij te geven voor een volgende douaneregeling of de aangifte/kennisgeving van wederuitvoer te ontvangen. Het douanekantoor controleert of er goederen in ongewijzigde staat en/of tussenproducten in de douaneaangifte staan en stelt vast of er bepaalde hoeveelheden voor goederen en verdelingsproducten zijn bereikt.</p> <p>Het douanekantoor van aanzuivering wordt in de vergunning vermeld als</p>

	gegevenselement 4/11 overeenkomstig bijlage A van het GV/DWU.
	Het douanekantoor van uitgang is de plaats waar de goederen de EU zullen verlaten en waar de uitgangresultaten worden geregistreerd.
	Het douanekantoor van uitvoer is het douanekantoor waar de formaliteiten voor de aangifte tot uitvoer worden ingediend voor goederen die de EU verlaten. De hoeveelheden in de douaneaangifte van uitvoer worden gevalideerd aan de hand van de hoeveelheden in de INF-gegevens.
	Het douanekantoor voor het vrije verkeer behandelt de formaliteiten voor goederen die in de EU worden binnengebracht en in het vrije verkeer werden gebracht.

### 4.3 EEN INF-AANVRAAG AANMAKEN IN NAAM VAN DE HOUDER

Het systeem maakt het mogelijk voor douanebeambten om namens de vergunninghouder een INF-aanvraag aan te maken. Dit kan als het portaal voor handelaren niet beschikbaar is en de inlichtingen op een andere manier naar het douanekantoor worden gestuurd. Elke lidstaat bepaalt de precieze procedure die moet worden gevolgd indien de douanebeampte namens de vergunninghouder een INF-aanvraag moet aanmaken.

De volgende inlichtingen worden verstrekt, zoals de vergunninghouder zou doen als hij/zij via het EU CTP (en het bijbehorende INF STP) een INF aanvraagt:

INF Creation Request (Section A)

Form Language \* English

---

Supervising Customs Office \*  
AT100000

Submission Date \*  
24/02/2020

Authorisation Number  Declaration Number

Authorisation / Declaration Number \*  
eg.: GRIP00000000000000000000000000000000 34

Holder Identification (EORI) \*  
eg.: ABC0000000000 17

Authorisation Type \*

Representative Identification (EORI)  
eg.: ABC0000000000

- Taal van het formulier.
- De datum van indiening van de aanvraag.
- Het vergunningsnummer, of het aangiftenummer indien er nog geen vergunning beschikbaar is omdat het later wordt aangevraagd, door het verstrekken van aanvullende gegevenselementen op de douaneaangifte. Zie het specifieke hoofdstuk “5.4 Een douaneaangifte geldt als aanvraag voor een vergunning” over hoe de verwijzingen in de douaneaangifte en/of INF te gebruiken.
- Het EORI-nummer ter identificatie van de houder en/of de vertegenwoordiger.

Holder Identification (EORI) 17  
 eg.: ABC0000000000

Holder Address (EORI)

Name 70  
 eg.: John Derek

Street And Number 70  
 eg.: Kings Street 886st

Country ▼  
 eg.: Greece

Postcode 9  
 eg.: 85495

City 35  
 eg.: Luxemburg

De informatie van de houder en de vertegenwoordiger worden door het systeem opgehaald zodra de EORI is ingevuld. Het systeem vult de informatie van de houder vooraf in, bij het invoeren van het vergunningsnummer, als de vergunning uit het systeem voor douanebeschikkingen (CDS) kan worden opgehaald. Als het vergunningsnummer niet in CDS kan worden gevonden, moet de EORI-informatie handmatig worden ingevuld. Indien de vergunning via de douaneaangifte wordt verleend, moet de EORI-informatie ook handmatig worden toegevoegd (aangezien deze informatie niet uit de nationale systemen kan worden opgehaald).

General Remarks

fill in general remarks description 512

Prior Exportation Indication

Goods Covered by the INF

Goods Covered by the INF 0

Use Equivalent Goods	Commodity Code	Quantity of Goods
No records found		

Processed Products Covered by the INF

Processed Products Covered by the INF 0

Commodity Code	Description of Processed Products	Quantity of Processed P
No records found		

De douanebeambte moet ook de goederen en verdelingsproducten toevoegen waarop de INF-aanvraag betrekking heeft, alsook de hoeveelheden en de waarde ervan.

Er zijn sjablonen voor bulk-uploads beschikbaar om meerdere items in een extern bestand te uploaden en te importeren in de INF SP-applicatie. Deze Excel-sjablonen zijn toegankelijk via het systeem. Het eerste blad bevat een verklarende tekst over hoe de bladen in te invullen voor bulk-uploads: hoe het formulier in te vullen, hoe de gegevens te importeren en te exporteren naar een CSV-bestand. Dit sjabloon bevat de volgende velden die voor elk specifiek item moeten worden ingevuld:

- de goederencode, tot 14 cijfers;
- een beschrijving van de goederen;
- de hoeveelheid van de goederen en de bijbehorende maateenheid;
- de waarde (bedrag en valuta) van de goederen;

en optioneel:

- bijzonderheden voor de toepassing van handelspolitieke maatregelen;
- equivalente goederen.

Zodra de inlichtingen zijn ingevuld, moet het bestand worden geconverteerd (exportfunctie) naar een bestand waarvan de waarden door komma's gescheiden zijn, zodat het kan worden geüpload in het systeem.

## 4.4 DE INF-AANVRAAG AANVAARDEN EN DE INF AANMAKEN



Wanneer de INF-aanvraag is ontvangen, bevat het verzoek een specifieke taak om het aanmaken van een INF te aanvaarden. De douanebeambte kan doorgaan en de INF aanmaken door “ja” te kiezen uit de selectie onderaan het aanvraagformulier. Alvorens te beslissen over het aanmaken van de INF kan de douanebeambte de inhoud van de INF-aanvraag bekijken door op het tabblad “INF Data” (INF-gegevens) te klikken. Het systeem stuurt een bijhorende kennisgeving over de aanvaarding van de INF-aanvraag door het controlekantoor naar de vergunninghouder.

Als u “nee” kiest, wordt de INF-aanvraag afgewezen. De vergunninghouder ontvangt via het INF-systeem een bijhorende kennisgeving over de afwijzing van de INF-aanvraag door het controlekantoor.

The screenshot shows a web interface for 'INF Request Section A' with the ID '19AT000000000098'. A green 'Accepted' button is visible. Below this is a navigation bar with tabs for 'INF Data', 'Status Data', 'Notifications', and 'Tasks'. The main content area displays the message: 'Please take a decision' followed by 'A valid INF Request has been Accepted. Proceed with INF Creation?'. At the bottom right, there is a radio button selection for 'Create INF?' with 'Yes' selected and 'No' unselected.

Alvorens de INF-aanvraag A voor AV EX/IM of PV IM/EX te valideren, moet de douanebeambte controleren of de marktdeelnemer inlichtingen over de equivalente goederen in de aanvraag heeft opgenomen. Bij het bekijken van de inlichtingen wordt een vinkje “√” gezet voor een rij met equivalente goederen en een kruisje “x” voor een rij zonder equivalente goederen.

Als er equivalente goederen in de INF staan, worden in de volgende stappen van de verwerking van de INF enkele gegevensvelden automatisch ingevuld. Als er geen inlichtingen over equivalente goederen in de INF staan, kan het controlekantoor de INF in een later stadium via het wijzigingsproces wijzigen.

Goods Covered by the INF <span style="background-color: #007bff; color: white; border-radius: 50%; padding: 2px 5px;">2</span>				
Use Equivalent Goods	Commodity Code	Quantity of Goods	Value of Goods	Actions
✘	1701991000	1000 Kilogram	2000 EUR	
✔	01012100	12 Number of items	120000 EUR	

## 4.5 AV IM/EX

AV IM/EX is een douaneregeling waarbij niet-Uniegoederen onder de regeling actieve veredeling worden geplaatst, vervolgens worden veredeld, en later de regeling actieve veredeling wordt aangezuiverd door de goederen in ongewijzigde staat, als tussenproducten of als veredelingsproducten opnieuw uit te voeren. Actieve veredeling kan ook worden aangezuiverd door de goederen in ongewijzigde staat, als tussenproducten of als veredelingsproducten onder een volgende douaneregeling te plaatsen (deze specifieke optie is nog niet beschikbaar).

In het geval van actieve veredeling IM/EX waarbij meer dan een lidstaat is betrokken, is een INF AV IM/EX nodig. Na het aanmaken van de INF bij het controlekantoor verloopt de verwerking van de INF in het INF-systeem zoals hier is weergegeven:



- Alle stappen die door een bepaald douanekantoor moeten worden gevolgd, zijn beschikbaar in de rechterbovenhoek van het scherm. De volgende stappen zijn beschikbaar in het AV IM/EX-proces.



### 4.5.1 DE INF VERWERKEN BIJ PLAATSING

Wanneer de douaneaangifte voor het plaatsen van goederen onder de regeling actieve veredeling (gevraagde douaneregeling code 51) verwijst naar een INF met de aanvullende documentcode C710, vergezeld van het INF-nummer, logt de douanebeambte in op het INF SP-systeem en zoekt de beambte via “Search for INF” (zoeken naar INF) in het linkermenu naar de INF die overeenkomt met het aangegeven INF-nummer.

Authorisation / Declaration Number	Authorisation Type	Creation Date	HoA EORI	HoA Name	INF Number	Status	Processing Date
ESIP0001	IP EX/IM	16/11/2018	ES001	IMF	IP EX/IM001ESIP0001	Available	Jeszcze nie przetworzono!
ESIP0001	IP EX/IM	19/11/2018	ES001	IMF	IP EX/IM002ESIP0001	Available	Jeszcze nie przetworzono!
HRIP0HR011002-2019-PUB6112	IP EX/IM	08/01/2019	HRS3925646045	IVANČICA d. d.	IP EX/IM001HRIP0HR011002-2019-PUB6112	Available	Jeszcze nie przetworzono!
DKOPO170984304	OP EX/IM	15/01/2019	DK37416819	No Mans Label	OP EX/IM001DKOPO170984304	Available	Jeszcze nie przetworzono!
DKOPO70936746	OP EX/IM	17/01/2019	DK86028328	MILTEX	OP EX/IM001DKOPO70936746	Available	Jeszcze nie przetworzono!



Als de status van de INF “Available” (beschikbaar) is, dan mag de douanebeambte verdergaan met het plaatsen in het INF-systeem door op de actieknop “Place goods” (plaatsen van goederen) te klikken.

De volgende gegevens uit de douaneaangifte moeten worden toegevoegd:

- MRN;
- soort aangifte;
- code gevraagde regeling;
- code voorafgaande regeling.

De volgende inlichtingen moeten tevens worden verstrekt:

- De niet-Uniegoederen die onder de regeling actieve veredeling worden geplaatst, de goederencode, de beschrijving van de goederen, de hoeveelheid en de waarde van de goederen. Het hierboven ingevoegde MRN wordt automatisch ook naar dit veld overgebracht.
- Kies de werkelijke plaatsingsdatum waarop de goederen onder de regeling zijn geplaatst en de uiterste datum voor het aanzuiveren van de regeling. De werkelijke datum van plaatsing van de goederen onder de regeling kan de huidige datum zijn of een datum in het verleden.

## 4.5.2 DE INF VERWERKEN BIJ AANZUIVEREN

Wanneer de douaneaangifte voor de wederuitvoer van goederen onder de regeling actieve veredeling verwijst naar een INF met de aanvullende documentcode C710, vergezeld van het INF-nummer, logt de douanebeambte van het douanekantoor van aanzuivering in op het INF SP-systeem en zoekt de beampte via “Search for INF” (zoeken naar INF) in het linkermenu naar de INF die overeenkomt met het aangegeven INF-nummer.

Authorisation / Declaration Number	Authorisation Type	Creation Date	HoA EORI	HoA Name	INF Number	Status	Processing Date
ESIP0001	IP EX/IM	16/11/2018	ES001	IMF	IP EX/IM001ESIP0001	Available	Jeszcze nie przetworzono!
ESIP0001	IP EX/IM	19/11/2018	ES001	IMF	IP EX/IM002ESIP0001	Available	Jeszcze nie przetworzono!
HRIPORH011002-2019-PUB6112	IP EX/IM	08/01/2019	HRS3925646045	IVANČICA d. d.	IP EX/IM001HRIPORH011002-2019-PUB6112	Available	Jeszcze nie przetworzono!
DKOPO170984304	OP EX/IM	15/01/2019	DK37416819	No Mans Label	OP EX/IM001DKOPO170984304	Available	Jeszcze nie przetworzono!
DKOPO70936746	OP EX/IM	17/01/2019	DK86028328	MILTEX	OP EX/IM001DKOPO70936746	Available	Jeszcze nie przetworzono!

Als de status van de INF "Available" (beschikbaar) is, dan mag de douanebeambte het aanzuiveringsproces in het INF-systeem vervolgen. De douanebeambte van het douanekantoor van aanzuivering moet de actieknop "Discharge" (aanzuiveren) kiezen om te worden doorgestuurd naar de volgende pagina om verder te gaan met de volgende taken.

INF - IP IM/EX FRIPOV1F-FR12251-2017-XYZW42 Available  
Discharge Products under IP IM/EX

Process INF at the Customs office of Discharge  
Discharge Products under IP IM/EX

Declaration Of Discharge Acceptance Date \*

dd/mm/yyyy

De werkelijke datum van aanzuivering invoeren. Wanneer de aanzuiveringstermijn van de vorige stap is verstreken, wordt de douanebeambte doorgestuurd naar de pagina waar hij/zij beslist om ondanks het verstrijken van de termijn door te gaan met de aanzuivering. Bij een volgende vrijgave zal een extra veld ter verantwoording worden toegevoegd.

INF - IP IM/EX FRIPOV1F-FR12251-2017-XYZW42 Available  
Discharge Products under IP IM/EX

Process INF at the Customs office of Discharge: Deadline of discharge of products has Expired.  
Discharge Products under IP IM/EX

Declaration Of Discharge Acceptance Date \*

09/03/2020

Proceed with INF Processing? \*  Yes  No

Om verder te kunnen gaan met het aanzuiverproces in het INF-systeem, is een positieve beschikking nodig. De volgende actie is het daadwerkelijk verstrekken van specifieke gegevens:

INF - IP IM/EX FRIPOV1F-FR12251-2017-XYZW42 Available  
Discharge Products under IP IM/EX

Process INF at the Customs office of Discharge  
Discharge Products under IP IM/EX

Declaration Of Discharge Acceptance Date  
26/02/2020

Customs Declaration Reference Number\*

Processed Products Expected To Be Obtained Under IP

Customs Declaration Reference Number	Commodity Code	Description of Products	Quantity of Products	Value of Products	Actions
No records found					

Process INF at the Customs office of Discharge  
Discharge Products under IP IM/EX

Goods In Unaltered Stage Indication

Intermediate Products Indication

- Het referentienummer van de douaneaangifte (MRN).

- De daadwerkelijke veredelingsproducten die onder AV zijn verkregen (goederencode, beschrijving van de producten, hoeveelheid producten en meeteenheid, waarde van de producten en valuta).
- Een optioneel keuzevak voor het invullen van de goederen in ongewijzigde staat en/of tussenproducten. Als een van deze opties wordt gekozen, worden aanvullende inlichtingen in het INF-systeem opgenomen.

### **Opmerking**

Na verwerking van de INF in aanzuiveren, kan de INF verder worden veredeld bij uitgang. In sommige gevallen wordt de INF niet verder verwerkt bij uitgang.

### **4.5.3 DE INF VERWERKEN BIJ UITGANG**

Op basis van de gegevens van het INF-nummer in de douaneaangifte logt de douanebeambte van het douanekantoor van uitgang in op het INF SP-systeem en doet een opzoeking om de INF te vinden die overeenkomt met het opgegeven INF-nummer. Als de status van de INF “Available” (beschikbaar) is, dan mag de douanebeambte het uitgangsproces in het INF-systeem vervolgen. De beambte moet de actieknop “Exit” (uitgang) kiezen om door te gaan met de registratie van een uitgangresultaat. De beambte wordt doorgestuurd naar de volgende pagina waar hij of zij een uitgangresultaat voor het specifieke MRN kan registreren uit een stap die is aangegeven onder punt 4.5.2.


De volgende inlichtingen moeten worden verstrekt als de uitgangsregeling wordt gekozen:

- het MRN, een dropdownveld met MRN's van eerdere aanzuiveringen;
- een code voor het controleresultaat;
- in geval van een bevredigend resultaat, de uitgangsdatum;
- in geval van een onbevredigend resultaat, de datum van het stopzetten van de uitgang;
- eventueel de staat van de zegels.

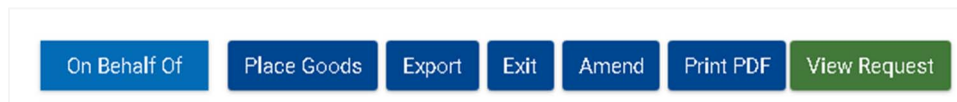
## 4.6 AV EX/IM

AV EX/IM is een douaneregeling waarbij de uit Uniegoederen vervaardigde veredelingsproducten die als equivalente goederen werden gebruikt, eerst onder de regeling voorafgaande uitvoer worden geplaatst en later de niet-Uniegoederen, in plaats waarvan de Uniegoederen als equivalente goederen werden gebruikt, voor de regeling actieve veredeling worden aangegeven.

In geval van actieve veredeling EX/IM is steeds een INF AV EX/IM nodig. Na het aanmaken van de INF bij het controlekantoor verloopt de verwerking van de INF in het INF-systeem zoals hier is weergegeven:



Alle stappen die door een bepaald douanekantoor moeten worden gevolgd, zijn beschikbaar in de rechterbovenhoek van het scherm. De volgende acties zijn beschikbaar in het AV EX/IM-proces:



### 4.6.1 DE INF VERWERKEN BIJ UITVOER

Wanneer de douaneaangifte over ontvangen veredelingsproducten onder de regeling actieve veredeling (gevraagde douaneregeling code 11) verwijst naar een INF AV EX/IM met de aanvullende documentcode C710, vergezeld van het INF-nummer, logt de douanebeambte in op het INF SP-systeem en zoekt de beamtbe via “Search for INF” (zoeken naar INF) in het linkermenu naar de INF die overeenkomt met het aangegeven INF-nummer. Als de status van de INF “beschikbaar” is, dan mag de douanebeambte van het douanekantoor van uitvoer het proces in het INF-systeem vervolgen.

INF - IP EX/IM FIIPOTestilupa2sisjalEXIM Available

Process INF at the Customs office of export

Processed Products Subject To Prior Exportation 0

MRN ex. 9876AB8890123 + Add

Customs Declaration Reference Number	Commodity Code	Description of Products	Quantity of Products	Value of Products	Actions
No records found					

Export Declaration Under IP EX/IM was accepted\*

dd/mm/yyyy

Item Goods Which Can Be Placed Under IP 0 + Add

Equivalent Goods Indication	Commodity Code	Description Of Goods	Quantity of Goods	Value of Goods	Actions
No records found					

Last date of placement of non-Union goods which are replaced by equivalent goods under inward processing\*

dd/mm/yyyy

Cancel Process

De volgende gegevens uit de douaneaangifte moeten worden toegevoegd:

- De daadwerkelijke, onder AV verkregen veredelingsproducten die het voorwerp uitmaken van voorafgaande uitvoer (goederencode, beschrijving van de producten, hoeveelheid producten en meeteenheid, waarde van de producten en valuta)
- Datum van aanvaarding van de douaneaangifte onder AV EX/IM
- Het referentienummer van de douaneaangifte (MRN).
- Er worden ook inlichtingen toegevoegd over de niet-Uniegoederen die onder de regeling actieve veredeling AV EX/IM kunnen worden geplaatst:
  - De goederencode van equivalente goederen.
  - Handelskwaliteit en technische kenmerken van de equivalente goederen.
  - Identificatie van de goederen.
  - Vermelding of de niet-Uniegoederen zijn onderworpen aan antidumpingrechten, compenserende rechten, vrijwaringsrechten of andere aanvullende rechten als gevolg van een schorsing van concessies.
  - Goederencode van de niet-Uniegoederen die onder de regeling actieve veredeling AV EX/IM kunnen worden geplaatst op basis van de douaneaangifte met vermelding van de MRN, de beschrijving ervan, de hoeveelheid met meeteenheid, de waarde ervan met valuta.
  - Uiterste datum van plaatsing van niet-Uniegoederen die worden vervangen door equivalente goederen onder de regeling actieve veredeling.

#### **Equivalente goederen en goederen**

Het AV EX/IM-proces bestaat uit het afhandelen van de uitgang van in de Unie verdelde producten door gebruik te maken van Uniegoederen als equivalente goederen, terwijl de invoer van niet-Uniegoederen in een later stadium wordt behandeld. Bij AV IM/EX worden de niet-Uniegoederen onder actieve veredeling geplaatst, maar er zijn gevallen waarin een fabrikant wacht op de veredeling van de niet-Uniegoederen. Om logistieke en economische redenen kunnen Uniegoederen, al dan niet gedeeltelijk, als equivalente goederen worden gebruikt in plaats van als niet-Uniegoederen om de veredeling van de producten in de fabriek voort te zetten en deze Uniegoederen die als equivalente goederen werden gebruikt, later weer in balans te brengen door een vergelijkbare hoeveelheid niet-Uniegoederen onder de regeling te plaatsen.

#### **4.6.2 DE INF VERWERKEN BIJ UITGANG**

Op basis van de gegevens van het INF-nummer in de douaneaangifte logt de douanebeambte van het douanekantoor van uitgang in op het INF SP-systeem en doet een opzoeking om de INF te vinden die overeenkomt met het opgegeven INF-nummer. Als de status van de INF "Available" (beschikbaar) is, dan mag de douanebeambte het uitgangsproces in het INF-systeem vervolgen. De beambte moet de actieknop "Exit" (uitgang) kiezen om door te gaan met de registratie van een uitgangresultaat. De beambte wordt doorgestuurd naar de volgende pagina waar hij of zij een uitgangresultaat voor het specifieke MRN kan registreren uit een stap die is aangegeven onder punt 4.6.1.

INF - IP EX/IM PLIP036800010004 Available Cancel Proceed

Process INF at the Customs Office of Exit

Please Register the Exit Result

MRN\*  
20PL361010E9173550

Control Result Code\*  
Satisfactory

Exit Date\*  
20/05/2020

Exit Stopped Date  
dd/mm/yyyy

State Of Seals  
Please select State Of Seals

Cancel Proceed

De volgende inlichtingen moeten worden verstrekt als de uitgangsregeling wordt gekozen:

- Het MRN, een dropdownveld met MRN's van eerdere uitvoer;
- een code voor het controleresultaat;
- in geval van een bevredigend resultaat, de uitgangsdatum;
- in geval van een onbevredigend resultaat, de datum van het stopzetten van de uitgang;
- eventueel de staat van de zegels.

### 4.6.3 DE INF VERWERKEN BIJ PLAATSING

Wanneer de douaneaangifte voor het plaatsen van (niet-Unie)goederen onder de regeling actieve veredeling (gevraagde douaneregeling code 5111) verwijst naar een INF met de aanvullende documentcode C710, vergezeld van het INF-nummer, logt de douanebeambte in op het INF SP-systeem en zoekt de beambte via "Search for INF" (zoeken naar INF) in het linkermenu naar de INF die overeenkomt met het aangegeven INF-nummer. Als de status van de INF "Available" (beschikbaar) is, dan mag de douanebeambte verdergaan met het plaatsen in het INF-systeem door op de actieknop "Place goods" (plaatsen van goederen) te klikken.

INF - IP EX/IM PLIP036800010004 Available Cancel Proceed

Process INF at the Customs Office of Placement

Placing goods under IP EX/IM:

Date of Placement\*  
dd/mm/yyyy

Cancel Proceed

De volgende gegevens uit de douaneaangifte moeten worden toegevoegd:

- De datum van plaatsing van de douaneaangifte
- het referentienummer van de douaneaangifte (MRN);
- soort aangifte;
- code gevraagde regeling;
- code voorafgaande regeling.

INF - IP EX/IM PLIPO36800010004 Cancel Proceed  
 Process INF at the Customs Office of Placement Available

Process INF at the Customs Office of Placement  
 Placing goods under IP EX/IM:

Date Of Placement  
 20/05/2020

Particulars of the Customs Declaration

MRN*	35PL361010558220	+
Declaration Type*	please register a Declaration Type	+
Requested Procedure Code*	Inward processing procedure (suspension system).	+
Previous Procedure Code*	Export of compensating products from equivalent goods under inward processing procedure before entering import goods for the procedure.	+

De volgende inlichtingen over de niet-Uniegoederen die onder de regeling actieve veredeling AV EX/IM worden geplaatst, worden ook toegevoegd:

- De goederencode van equivalente goederen.
- Handelskwaliteit en technische kenmerken van de equivalente goederen.
- Identificatie van de goederen.
- Vermelding of de niet-Uniegoederen zijn onderworpen aan antidumpingrechten, compenserende rechten, vrijwaringsrechten of andere aanvullende rechten als gevolg van een schorsing van concessies.
- De goederencode van de niet-Uniegoederen die onder de regeling actieve veredeling AV EX/IM worden geplaatst op basis van de douaneaangifte met vermelding van de MRN, de beschrijving ervan, de hoeveelheid met meeteenheid, de waarde ervan met valuta.

**Non Union Item Goods Placed Under IP**

Equivalent Goods  Equivalent Goods

Combined Nomenclature\*  
52084200

Commercial Quality and Technical Characteristics of Equivalent Goods\*  
Fabric

English

Identification of Goods\*  
Taking of samples, illustrations or technical descriptions

Non-Union Goods are subject to Antidumping, countervailing, safeguard duty or any additional duty resulting from a suspension of concessions

Commodity Code\*  
52084200

Description of Goods\*  
Tkanina

English

Quantity of Goods\* 1000 Measurement Unit\* Metre

Value of Goods\* 5000 Currency\* Euro

Cancel Save

## 4.7 PV EX/IM

PV EX/IM is een douaneregeling waarbij de goederen van de Unie onder de regeling passieve veredeling worden vrijgegeven om in een derde land buiten het douanegebied van de Unie te worden veredeld en daarna weer in het vrije verkeer worden vrijgegeven met volledige of gedeeltelijke vrijgave van invoerrechten.

PV EX/IM omvat zowel “normale” veredeling als reparatie, ook met standaard uitwisselingssysteem met vervangende producten. (let op: het geval waarbij individuen hun producten laten repareren, valt niet onder het INF-systeem)

In geval van passieve veredeling EX/IM is steeds een INF PV EX/IM nodig. Na het aanmaken van de INF bij het controlekantoor verloopt de verwerking van de INF in het INF-systeem zoals hier is weergegeven:



Alle stappen die door een bepaald douanekantoor moeten worden gevolgd, zijn beschikbaar in de rechterbovenhoek van het scherm. De volgende acties zijn beschikbaar in het PV EX/IM-proces:





## 4.7.1 DE INF VERWERKEN BIJ PLAATSING

Wanneer de douaneaangifte voor het plaatsen van Uniegoederen onder de regeling passieve veredeling (gevraagde douaneregeling code 21) verwijst naar een INF met de aanvullende documentcode C710, vergezeld van het INF-nummer, logt de douanebeambte in op het INF SP-systeem en zoekt de beambte via “Search for INF” (zoeken naar INF) in het linkermenu naar de INF die overeenkomt met het aangegeven INF-nummer. Als de status van de INF “Available” (beschikbaar) is, dan mag de douanebeambte verdergaan met het plaatsen in het INF-systeem door op de actieknop “Place goods” (plaatsen van goederen) te klikken.

INF - OP EX/IM DEOP0V1F-DE12751-2017-XYZW42 Available  
Process INF at the Customs Office of Placement

### Process INF at the Customs Office of Placement

Placing goods under OP EX/IM: Register Union Goods


Particulars of the Customs Declaration		
MRN*	please register an Movement Reference Number	
Declaration Type*	please register a Declaration Type	
Requested Procedure Code*	please register a Requested Procedure Code	
Previous Procedure Code*	please register a Previous Procedure Code	

Union item Goods placed under OP <span>0</span>		
Customs Declaration Reference Number	Commodity Code	Description Of Goods
No records found		

### Process INF at the Customs Office of Placement

Placing goods under OP EX/IM: Register Union Goods

Last Date Of Re-Importation\*  
dd/mm/yyyy 

De volgende gegevens uit de douaneaangifte moeten worden toegevoegd:

- Het referentienummer van de douaneaangifte (MRN).
- soort aangifte;
- code gevraagde regeling;
- code voorafgaande regeling.

De volgende inlichtingen moeten tevens worden verstrekt:

- Gegevens over de Uniegoederen die onder de regeling passieve veredeling moeten worden geplaatst met hun goederencode, beschrijving van de goederen, hoeveelheid met meeteenheid van de goederen en de waarde met de valuta van de goederen
- De uiterste datum van wederinvoer van de verkregen veredelingsproducten wordt gekozen

## 4.7.2 DE INF VERWERKEN BIJ UITGANG

Op basis van de gegevens van het INF-nummer in de douaneaangifte logt de douanebeambte van het douanekantoor van uitgang in op het INF SP-systeem en doet een opzoeking om de INF te vinden die overeenkomt met het opgegeven INF-nummer. Als de status van de INF “Available” (beschikbaar) is, dan mag de douanebeambte het uitgangsproces in het INF-systeem vervolgen. De beambte moet de actieknop “Exit” (uitgang) kiezen om door te gaan met de registratie van een uitgangresultaat. De beambte wordt doorgestuurd naar de volgende pagina waar hij of zij een uitgangresultaat voor het specifieke MRN kan registreren uit een stap die is aangegeven onder punt 4.7.1.


INF - OP EX/IM DEOPOV1F-DE12751-2017-XYZW42 Available  
Process INF at the Customs office of Exit


---

Please Register the Exit Result

MRN\*

Control Result Code\*

Exit Date\*  
 

Exit Stopped Date  
 

State Of Seals

De volgende inlichtingen moeten worden verstrekt als de uitgangsregeling wordt gekozen:

- het MRN, een dropdownveld met MRN's van eerdere plaatsingen;
- een code voor het controleresultaat;
- in geval van een bevredigend resultaat, de uitgangsdatum;
- in geval van een onbevredigend resultaat, de datum van het stopzetten van de uitgang;
- eventueel de staat van de zegels.

## 4.7.3 DE INF VERWERKEN BIJ VRIJ VERKEER

Wanneer de douaneaangifte voor wederinvoer van veredelingsproducten die in het kader van de regeling passieve veredeling zijn verkregen (gevraagde douaneregeling code 6121), verwijst naar een INF met de aanvullende documentcode C710, vergezeld van het INF-nummer, logt de douanebeambte van het douanekantoor van vrij verkeer in op het INF SP-systeem en zoekt de beambte via “Search for INF” (zoeken naar INF) in het linkermenu naar de INF die overeenkomt met het aangegeven INF-nummer. Als de status van de INF “Available” (beschikbaar) is, dan mag de douanebeambte het vrijgaveproces in het INF-systeem vervolgen. De douanebeambte moet de actieknop “Release” (vrijgave) kiezen om te worden doorgestuurd naar de volgende pagina om verder te gaan met de volgende taken.

INF - OP EX/IM DEOPOV1F-DE12751-2017-XYZW42 Available  
 Processed Products from Customs Declaration for Release for Free Circulation for INF

Please Register  
 Processed Products from Customs Declaration for Release for Free Circulation for INF

Date Of Re-Importation of Processed Products\*  
 dd/mm/yyyy

De douanebeambte voert de werkelijke datum van wederinvoer van de veredelingsproducten in.

## Deadline for Re-Importation of Processed Products has Expired

### Register Decision to Proceed with INF Processing

Proceed? \*  Yes  No

Wanneer de termijn voor wederinvoer van veredelingsproducten van de vorige stap is verstreken, wordt de douanebeambte doorgestuurd naar de pagina waar hij/zij beslist om ondanks het verstrijken van de termijn door te gaan met de vrijgave. Voor een volgende vrijgave moet een verantwoording worden gegeven.

INF - OP EX/IM DEOPOV1F-DE12751-2017-XYZW42 Available  
 Processed Products from Customs Declaration for Release for Free Circulation for INF

Please Register  
 Processed Products from Customs Declaration for Release for Free Circulation for INF

Date Of Re-Importation of Processed Products  
 Thu Mar 12 2020 00:00:00 GMT+0200 (Eastern European Standard Time)

**Particulars of the Customs Declaration**

MRN\*  
 please register an Movement Reference Number

Declaration Type\*  
 please register a Declaration Type

Requested Procedure Code\*  
 please register a Requested Procedure Code

Previous Procedure Code\*  
 please register a Previous Procedure Code

**Processed Products Which can be Re-Imported under OP 0**

Customs Declaration Reference Number	Commodity Code	Description of Products
No records found		

De volgende stap is de registratie van de producten voor het vrijgeven in het vrije verkeer.

De volgende gegevens uit de douaneaangifte moeten worden toegevoegd:

- het referentienummer van de douaneaangifte (MRN);
- soort aangifte;
- code gevraagde regeling;
- code voorafgaande regeling.
- De datum van wederinvoer wordt vermeld als alleen-lezen, op basis van wat in de eerste stap van de vrijgaveregeling in het INF-systeem is gekozen.

**Processed Products Which can be Re-Imported under OP** [X]

Commodity Code\*  
please provide a commodity code

Description of Products\* 512  
please provide a description

English

Quantity of Products\* 100,000.00 Measurement Unit\*

Value of Products\* 100,000.00 Currency Euro

Cancel Save

De volgende inlichtingen worden toegevoegd:

- Inlichtingen over de veredelingsproducten voor wederinvoer, de goederencode, de beschrijving van de producten, de hoeveelheid (en de meeteenheid) en de waarde (en de valuta) van de veredelingsproducten.

## 4.8 PV IM/EX

PV IM/EX is een douaneregeling waarbij veredelingsproducten met een niet-Uniestatus die buiten het douanegebied van de Unie uit equivalente goederen zijn vervaardigd, eerst in het douanegebied van de Unie in het vrije verkeer worden gebracht. Gedurende de aanzuiveringstermijn worden de Uniegoederen, in plaats waarvan de equivalente goederen zijn gebruikt, onder de regeling passieve veredeling geplaatst om uit het douanegebied van de Unie te worden gehaald. Bij het in het vrije verkeer brengen van de veredelingsproducten kan een zekerheid worden geëist. Het bedrag van de zekerheid wordt bepaald als het verschil tussen de invoer in het kader van de normale regeling erga omnes en de invoer in het kader van de regeling passieve veredeling.

PV IM/EX is alleen van toepassing op gevallen waarin equivalente goederen worden gebruikt. PV IM/EX is niet van toepassing op de voorafgaande invoer van vervangende producten onder het standaardstelsel voor uitwisseling.

In het geval van passieve veredeling IM/EX waarbij meer dan één lidstaat is betrokken, is steeds een INF PV IM/EX nodig. Na het aanmaken van de INF bij het controlekantoor verloopt de verwerking van de INF in het INF-systeem zoals hier is weergegeven:



#### 4.8.1 DE INF VERWERKEN BIJ VRIJ VERKEER

Wanneer de douaneaangifte over ontvangen veredelingsproducten onder de regeling passieve veredeling (gevraagde douaneregeling code 46 of totdat de nationale invoersystemen zijn bijgewerkt volgens het DWU, 48 B07) verwijst naar een INF met de aanvullende documentcode C710, vergezeld van het INF-nummer, logt de douanebeambte in op het INF SP-systeem en zoekt de beambte via “zoeken naar INF” in het linkermenu naar de INF die overeenkomt met het aangegeven INF-nummer. Als de status van de INF “beschikbaar” is, dan mag de douanebeambte van het douanekantoor van vrij verkeer het plaatsingsproces in het INF-systeem vervolgen door op de actieknop “vrijgave” te klikken.

De volgende gegevens uit de douaneaangifte moeten worden toegevoegd:

- het referentienummer van de douaneaangifte (MRN);
- soort aangifte;
- code gevraagde regeling;
- code voorafgaande regeling.

## Processed Products Subject to Prior Importation



Commodity Code\*

please provide a commodity code

Description of Products\*

please provide a description

512

English

Quantity of Products\*

100,000.00

Measurement Unit\*



Value of Products\*

100,000.00

Currency

Euro



Cancel

Save

De volgende inlichtingen worden toegevoegd:

- De daadwerkelijke, onder PV verkregen veredelingsproducten die het voorwerp uitmaken van voorafgaande invoer (goederencode, beschrijving van de producten, hoeveelheid producten en meeteenheid, waarde van de producten en valuta).

Last date of placement of Union goods which are replaced by equivalent goods under outward processing\*

dd/mm/yyyy



- Uiterste datum van plaatsing van Uniegoederen die bij de productie van de veredelingsproducten zijn vervangen door equivalente niet-Uniegoederen, onder de regeling passieve veredeling.

### Prior Importation

of processed products

Guarantee?

Amount

100,000.00

Currency



- Indien een zekerheid is vereist, moet het desbetreffende vakje worden aangekruist en moeten de volgende inlichtingen worden verstrekt:
  - o het zekerheidsreferentienummer (GRN);
  - o bedrag van de zekerheid;
  - o valuta.

## 4.8.2 DE INF VERWERKEN BIJ PLAATSING

Wanneer de douaneaangifte voor het plaatsen van Uniegoederen onder de regeling passieve veredeling IM/EX (gevraagde douaneregeling code 2146 of totdat de nationale invoersystemen zijn bijgewerkt volgens het DWU, 2148) verwijst naar een INF met de aanvullende documentcode C710, vergezeld van het INF-nummer, logt de douanebeambte in op het INF SP-systeem en zoekt de beambte via “Search for INF” (zoeken naar INF) in het linkermenu naar de INF die overeenkomt met het aangegeven INF-nummer. Als de status van de INF “Available” (beschikbaar) is, dan mag de douanebeambte verdergaan met het plaatsen in het INF-systeem door op de actieknop “Place goods” (plaatsen van goederen) te klikken.

INF - OP IM/EX FIOP001MNYtestiopimex

Process INF at the Customs Office of Placement

Available

### Place Goods

Placing goods under OP IM/EX: Register Union Goods

Date of Placement\*

Eerst moet de douanebeambte de werkelijke datum van plaatsing van de Uniegoederen onder de regeling selecteren.

Process INF at the Customs Office of Placement

Placing goods under OP IM/EX: Register Union Goods

Particulars of the Customs Declaration	
MRN*	<input type="text" value="please register an Movement Reference Number"/> <span style="float: right;">18</span>
Declaration Type*	<input type="text" value="please register a Declaration Type"/> <span style="float: right;">▼</span>
Requested Procedure Code*	<input type="text" value="please register a Requested Procedure Code"/> <span style="float: right;">▼</span>
Previous Procedure Code*	<input type="text" value="please register a Previous Procedure Code"/> <span style="float: right;">▼</span>

De volgende gegevens uit de douaneaangifte moeten worden toegevoegd:

- het referentienummer van de douaneaangifte (MRN);
- soort aangifte;
- code gevraagde regeling;

- code voorafgaande regeling.

**Union item Goods which must be placed under OP** X

**Equivalent Goods**  Equivalent Goods v

Combined Nomenclature\* 8

01001100

Selecteer de optie in het geval dat er equivalente goederen zijn gebruikt, en de bijbehorende gegevens.

Commodity Code\* 8

please provide a commodity code

Description of Goods\* 512

please provide a description

English v

Quantity of Goods\* 100,000.00

Measurement Unit\* v

Value of Goods\* 100,000.00

Currency\* Euro v

Cancel Save

De volgende inlichtingen moeten tevens worden verstrekt:

- De Uniegoederen die onder de regeling passieve veredeling moeten worden geplaatst met hun referentienummer van de aangifte, goederencode, beschrijving van de goederen, hoeveelheid en de waarde van de goederen.

### 4.8.3 DE INF VERWERKEN BIJ UITGANG

Op basis van de gegevens van het INF-nummer in de douaneaangifte logt de douanebeambte van het douanekantoor van uitgang in op het INF SP-systeem en doet een opzoeking om de INF te vinden die overeenkomt met het opgegeven INF-nummer. Als de status van de INF "Available" (beschikbaar) is, dan mag de douanebeambte het uitgangsproces in het INF-systeem vervolgen. De beambte moet de actieknop "Exit" (uitgang) kiezen om door te gaan met de registratie van een uitgangresultaat. De beambte wordt doorgestuurd naar de volgende pagina waar hij of zij een uitgangresultaat voor het specifieke MRN kan registreren uit een stap die is aangegeven onder punt 4.8.2.




INF - OP IM/EX FIOPO001mnytest001 Available Cancel Proceed


Process INF at the Customs office of Exit

### Please Register the Exit Result

MRN\*

Control Result Code\*

Exit Date\*  

Exit Stopped Date  

State Of Seals

Cancel Proceed

De volgende inlichtingen moeten worden verstrekt als de uitgangsregeling wordt gekozen:

- het MRN, een dropdownveld met de MRN's van de eerdere plaatsingen;
- een code voor het controleresultaat;
- in geval van een bevredigend resultaat, de uitgangsdatum;
- in geval van een onbevredigend resultaat, de datum van het stopzetten van de uitgang;
- eventueel de staat van de zegels.

## **5 SPECIFIEKE GEVALLEN**

### **5.1 HET GEBRUIK VAN DOUANEZEGELS**

Het controleren van de staat van de douanezegels is een van de gegevenselementen die in de BPM L4 worden gedefinieerd als onderdeel van het uitgangresultaat. In het uitgangresultaat moeten de datum van uitvoer en het resultaat van de uitvoer worden vermeld, en een optioneel element is de toestand van de zegel(s), omdat de zegels in principe verband houden met de uitvoervoorschriften en niet met de INF.

Onder specifieke omstandigheden kan de douane op het vertrekpunt besluiten om douanezegels aan te brengen op producten van hoge waarde of van groot fiscaal belang (zoals goederen met hoge rechten of met een grote behoefte aan bescherming, zoals kunstwerken of gevoelige materialen): bij de uitgang van de EU word deze zegels fysiek gecontroleerd. Het resultaat van deze controle wordt in het systeem ingevoerd.

Als alles in orde is, vindt de uitvoer plaats en wordt de INF gevalideerd.

Zo niet, dan wordt de uitvoer geannuleerd en wordt er geen INF verstrekt.

Indien er douanezegels worden gebruikt in de uitvoerregeling, zoals in het geval van AV waarbij het douanekantoor van aanzuivering (en uitvoer) enkele douanezegels op de veredelde goederen kan aanbrengen omdat deze goederen tijdens het vervoer naar de plaats van uitgang kunnen worden gestolen, zal de staat van de zegels in het systeem worden ingevoerd. Als de zegels zijn verbroken, zal de douane de reden daarvan controleren, en als deze reden is toegestaan (bijvoorbeeld een verkeersongeluk), kunnen de zegels worden hersteld en mag de wederuitvoer plaatsvinden.

De marktdeelnemer kan/mag zijn/haar eigen zegels gebruiken, maar de douane kan nog steeds besluiten om eigen zegels op de zending te plaatsen.

Indien de uitvoerpartij wordt verzegeld met eigen zegels van de marktdeelnemer, is de staat waarin deze zegels zich bevinden niet relevant voor de INF.

### **5.2 UITZONDERING VOOR VEREDELING BIJ HET IN HET VRIJE VERKEER BRENGEN**

Voorbeeld: de goederen zijn onder AV IM/EX geplaatst met de bedoeling ze opnieuw uit te voeren als veredelingsproducten, maar de plannen zijn gewijzigd en de veredelde producten of tussenproducten worden in het vrije verkeer gebracht. De INF-aanvraag is opgestart en veredeld in het douanekantoor van plaatsing, maar bij de aanzuivering moet de INF dienovereenkomstig worden aangepast. De aangever vermeldt het INF-nummer in de aangifte voor vrijgave en de INF wordt door de bevoegde douaneautoriteiten dienovereenkomstig gewijzigd.

Let op: dit is in overeenstemming met

- Artikel 176, lid 1, onder c), punt iv, GV/DWU: “bij de indiening van de volgende aangiften of kennisgevingen wordt verwezen naar het desbetreffende INF-nummer”; en
- Artikel 181, lid 3, GV/DWU: “Wanneer een douaneaangifte [...] naar een INF verwijst, stellen de bevoegde douaneautoriteiten de specifieke gegevenselementen die in deel A van bijlage 71-05 zijn genoemd, ter beschikking in het elektronische systeem dat is opgezet overeenkomstig artikel 16, lid 1, van het wetboek met het oog op de INF.”

### **5.3 UITGANG IS NIET BEVESTIGD IN HET INF SP-SYSTEEM**

Wat gebeurt er bijvoorbeeld bij AV EX/IM op de plaats waar de goederen onder de regeling worden geplaatst, als wordt opgemerkt dat de uitgang niet is bevestigd in het INF SP-systeem, maar wel kan worden bevestigd aan de hand van de eigenlijke douaneaangifte?

Het is aan de bevoegde douaneautoriteit om deze zaak op te lossen.

De aangever voldoet aan de voorwaarden, omdat hij heeft gevraagd de INF aan te maken en alle nodige gegevens heeft verstrekt. De douaneautoriteit moet besluiten of de INF al dan niet wordt bijgewerkt na bevestiging van de eventuele uitgang van de goederen. Dit vak moet altijd worden ingevuld door de douaneautoriteiten en niet door de houder in de INF.

### **5.4 EEN DOUANAANGIFTE GELDT ALS AANVRAAG VOOR EEN VERGUNNING**

Dit is een zeldzaam geval en wordt meestal door de douaneautoriteiten op nationaal niveau behandeld. Enkel PV EX/IM zou een dergelijke aangifte als vergunning kunnen toestaan (deze mogelijkheid is duidelijk een uitzondering als wij denken aan artikel 163, lid 2, onder e), GV/DWU en artikel 163, lid 2, onder d), GV/DWU).

Wanneer de douaneaangifte dient als aanvraag voor een vergunning en er moet worden verwezen naar de aangifte, zijn er twee mogelijke oplossingen:

1. Het nummer van de douaneaangifte moet in de INF-aanvraag in eerste instantie worden vermeld in het “vergunnings-/aangiftenummer”. Daarna moet de douaneaangifte in een latere fase worden gewijzigd om in vak 44 het INF-referentienummer op te nemen dat door het INF-systeem wordt gegenereerd.
2. De handelaar voert het LRN (lokaal referentienummer) uit vak 7 van de douaneaangifte in als het “vergunnings-/aangiftenummer” met toevoeging van nullen als dit korter is dan 18 karakters. Nadat de INF-aanvraag is aanvaard, wordt het INF-nummer door de handelaar in vak 44 van de douaneaangifte ingevuld. Na een controle om te zien of de INF-gegevens overeenstemmen met de douaneaangifte, voert de douanebeambte het douaneaangiftenummer in op het veld “MRN”.

Deze oplossingen zijn besproken en het is aan elke lidstaat om een van de twee opties te kiezen totdat een definitieve oplossing in het IT-systeem is geïmplementeerd.

### **5.5 FUNCTIE “INSERT INF” (INF INVOEGEN)**

Deze functie wordt gebruikt in geval van deel B voor de gestandaardiseerde uitwisseling van inlichtingen tussen de douaneautoriteiten wanneer de INF-gegevenselementen nog niet beschikbaar zijn in het elektronische systeem met betrekking tot de INF.

### **5.6 NIETIGVERKLARING VAN EEN INF**

Voorbeelden van een nietigverklaring van een INF moeten verder worden uitgewerkt.

Momenteel is het niet mogelijk voor de houder om de INF-aanvraag te wijzigen en moet er een nieuwe INF-aanvraag worden geregistreerd.

## **6 VERWIJZINGEN NAAR HET PROCES**

### Marktdeelnemer

- De INF-aanvraag aanmaken L4-INF-01-01

### Douanebeambte

- De INF wijzigen L4-INF-01-03
- Nietigverklaring: L4-INF-01-10
- 
- De INF verwerken bij het douanekantoor van plaatsing: L4-INF-01-04
- De INF verwerken bij het douanekantoor van uitgang: L4-INF-01-05
- De INF verwerken bij het douanekantoor voor het vrije verkeer: L4-INF-01-06
- De INF verwerken bij het douanekantoor van aanzuivering: L4-INF-01-07
- De INF verwerken bij het douanekantoor van uitvoer: L4-INF-01-08