



Manual de Utilização e Preenchimento

Curriculum Lattes

Área Ciências da Saúde

Elaboração:

Coordenação de Pós - Graduação Estrito Senso
Serviço de Biblioteca, Documentação Científica e Didática
Serviço de Informática

JULHO / 2009

ÍNDICE DE MÓDULOS

• Módulo Dados Gerais	7
• Módulo Projetos	46
• Módulo Produção Bibliográfica	49
• Módulo Produção Técnica	75
• Módulo Orientações	103
• Módulo Produção Cultural	109
• Módulo Eventos	127
• Módulo Bancas	132
• Módulo Citações	138
• Outras Informações	147

Dúvidas Frequentes

- **Como cadastrar-se:** <http://www.cnpq.br> - Plataforma Lattes - Cadastre-se
- **Nome da Instituição InCor:** Instituto do Coração (InCor) do Hospital das Clínicas da FMUSP.
- **Aulas:** Produção técnica, curso de curta duração ministrado - ver pag. 85
- **Responsável por disciplina ministrada no curso de graduação e pós-graduação:** mencionar as aulas em dados gerais, atuação profissional, atividades, ensino - ver pag. 27
- **Só fui assistir um Congresso:** Eventos, participação em eventos (ouvinte) - ver pag. 127
- **Projetos de pesquisa:** Cadastrar em dados gerais, atuação profissional, atividades, projeto de pesquisa - ver pag. 35. Deve-se, também, cadastrar no módulo projetos - ver pag. 45
- **Onde cadastrar os projetos relacionados às teses de doutorado:** cadastrar e detalhar como Projeto de Pesquisa. Dados Gerais, atuação profissional, atividades - ver pag. 35
- **Atividades de extensão universitária:** Dados gerais, Atuação Profissional, Atividades, Extensão Universitária - ver pag. 30
- **Participação em conselhos, comissões e consultoria:** Dados gerais, atuação profissional, atividades - ver pag. 33
- **Pós-doutorado e Livre docência:** Dados gerais; formação acadêmica - ver pag. 17.
- **Assessoria, consultoria, parecer, elaboração de projeto, relatório técnico:** Produção técnica, trabalhos técnicos - ver pag. 81
- **Publicação de trabalho apresentado em Congresso:** Produção bibliográfica, comunicação em anais de congresso - ver pag. 61
- **Participação em comissões julgadoras de doutorado, mestrado, qualificação:** Bancas, participação em banca de trabalhos de conclusão - ver pag. 132 / 133.
- **Participação em bancas de concurso público, livre-docência, avaliação de cursos:** Bancas, participação em bancas de comissões julgadoras - ver pag. 134 / 135.
- **Como disponibilizar para cópia a informação das produções do Curriculum Lattes para os demais autores?:** É necessário que o autor autorize esse procedimento através da opção "Barra de Ferramentas / Importação de produções a partir de outro CV Lattes". Clicar no nome para quem deseja disponibilizar e autorizar. Ver pag. 141.
- **Como fazer a alteração em nome de autores cadastrados?:** Opção "Ferramentas / Dicionário de Autores/Exportação de Produções". Clicar no número seqüencial e fazer as alterações necessárias e salvar. Ver pag. 92.
- **Como cadastrar as viagens de estudo e visitas a outros centros?:** Módulo Dados Gerais e cadastrar em formação complementar. Ver pag. 20.
- **Como cadastrar os títulos de especialista?:** Módulo Dados Gerais, Prêmio e títulos. Ver pag. 39.
- **Como cadastrar as afiliações a sociedades médicas, cargos administrativos em sociedades médicas?:** Módulo Dados Gerais, atuação profissional. Ver pag. 21.
- **Apresentação de trabalho em congresso:** módulo Produção bibliográfica; Apresentação de Trabalho. Ver pag. 63.
- **Esqueci minha senha:** <http://www.cnpq.br>, Plataforma Lattes, Atualizar currículo.

Algumas Definições

- **Seminário**

É uma técnica de estudo que inclui pesquisa, discussão e debate, com caráter de instrução.

- **Simpósio**

Reunião de cientistas ou técnicos para ventilar vários assuntos relacionados entre si ou os vários aspectos de um assunto, sempre com a presença de um coordenador. Tem caráter de intercâmbio de informações.

- **Aula**

Comunicação científica oral, com caráter de instrução.

- **Congresso**

Encontro solene de um grande número de pessoas no decorrer de vários dias, durante os quais se darão numerosas reuniões. Nos congressos ainda são organizados cursos de atualização, aproveitando o ensejo da presença de muitos especialistas de renome.

- **Conferência**

Tipo de reunião destinada a um grupo de pessoas com identidade de interesse.

- **Anais**

Publicação periódica, referente aos atos e estudos de congressos científicos, literários ou arte.

- **Prefácio**

Palavras de esclarecimento, justificação ou apresentação, que precedem o texto de uma obra literária, do próprio autor.

- **Posfácio**

Advertência no fim de um livro. Declaração do autor ou de outrem no final do livro.

- **Comunicações**

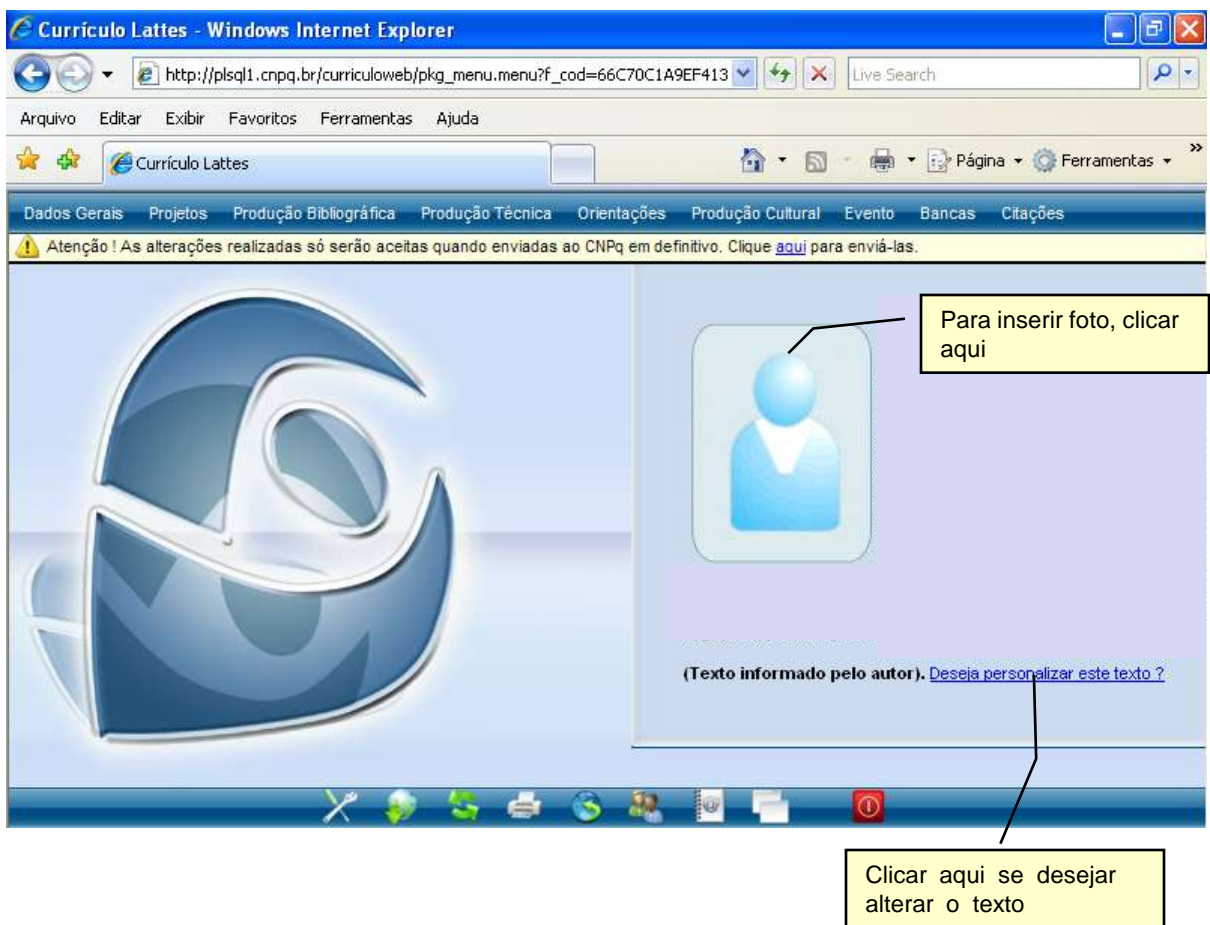
Qualquer forma de apresentação de trabalho em evento científico. Podem ocorrer sob o nome de congressos, seminários, reuniões, encontros, simpósios, jornadas e outros.

Algumas Definições

- **DOI:** (Digital Object Identifier). <http://www.doi.org>.
O DOI funciona como identificador único permanente do artigo e pode ser usado com o propósito de citação e recuperação do artigo no ambiente on line.
Segundo o CNPq, o sistema DOI foi inserido no Currículo Lattes apenas para fins de certificação. Além da facilidade, o sistema garante maior confiabilidade da informação cadastrada.
A coleção Scielo Brasil disponibiliza o número DOI na interface de todo artigo indexado.
- **Professor Titular:** é um cargo final na carreira docente universitária, será atingido após aprovação em concurso público de provas e de títulos e a seguir indicação.
- **IES:** Instituição de Ensino Superior.
- **Mesa Redonda:** Reunião de pessoas entendidas ou abalizadas que discutem ou deliberam, em pé de igualdade, sobre determinado assunto
- **Colóquio:** Semelhante à conferência, reunião de pessoas gabaritadas, em que se debate determinado assunto, com o objetivo de esclarecer ou permitir uma tomada de decisão, levando à platéia a votar ou escolher os pontos selecionados
- **Painel:** Reunião de especialistas expondo suas idéias sobre um assunto específico a um auditório, sem material expositivo, trocando informações de maneira informal e dialogada, coordenados por um especialista experiente e com duração de até 90 minutos, com ou sem interrogadores previamente estabelecidos
- **Tema Livre:** Proposição que vai ser tratada ou apresentada em evento científico, tendo 10 minutos para apresentação.
- **Estudo de Casos:** É definido como a investigação empírica de um fenômeno que dificilmente pode ser isolado ou associado do seu contexto. Procura estudar as variações intra-sistema, que são as variáveis produzidas de modo natural num determinado meio.
- **Ciclo de Palestras:** Sucessão de discussões de alcance limitado, conferência pública, em tom quase familiar.
- **Jornada:** Refere-se à quantidade de dias de atividade sobre um assunto, compreendidas em uma semana.
- **Fórum:** Espaço de debate político, social, científico e tecnológico. Discussão de propostas.
- **Workshop:** Conferência, convenção ou outros encontros formais geralmente reunindo pessoas que representam uma área específica de interesse.

Início

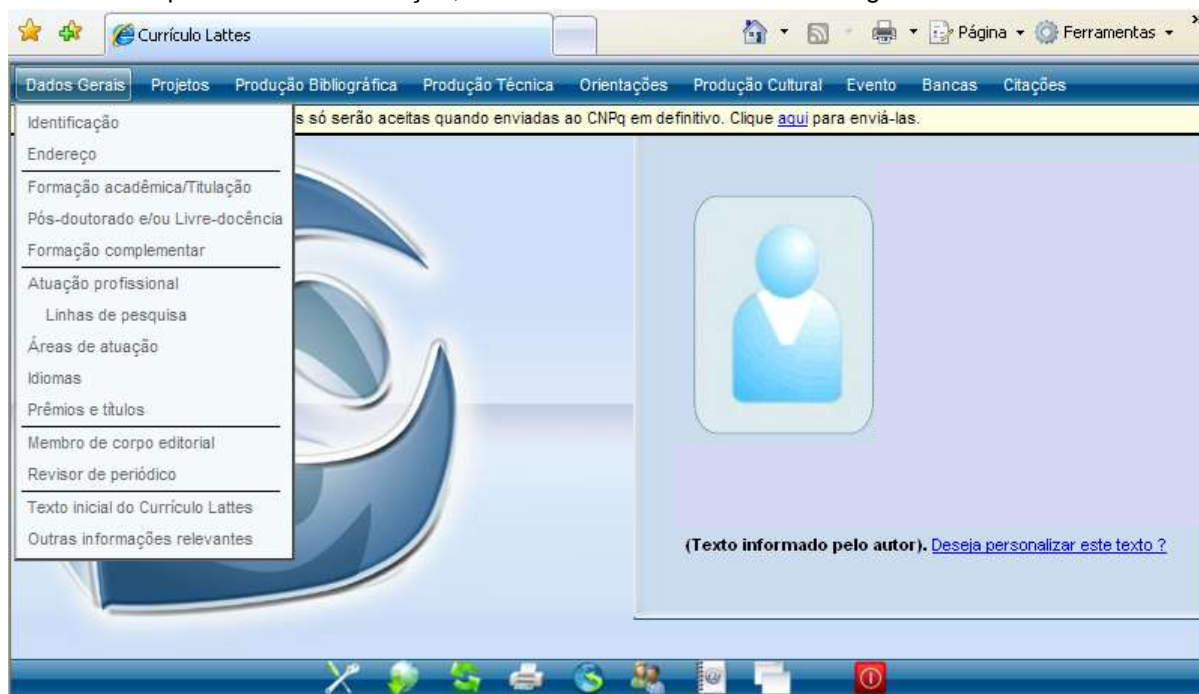
- Texto de apresentação do usuário gerado pelo Sistema Lattes.



Módulo
Dados Gerais

Dados Gerais

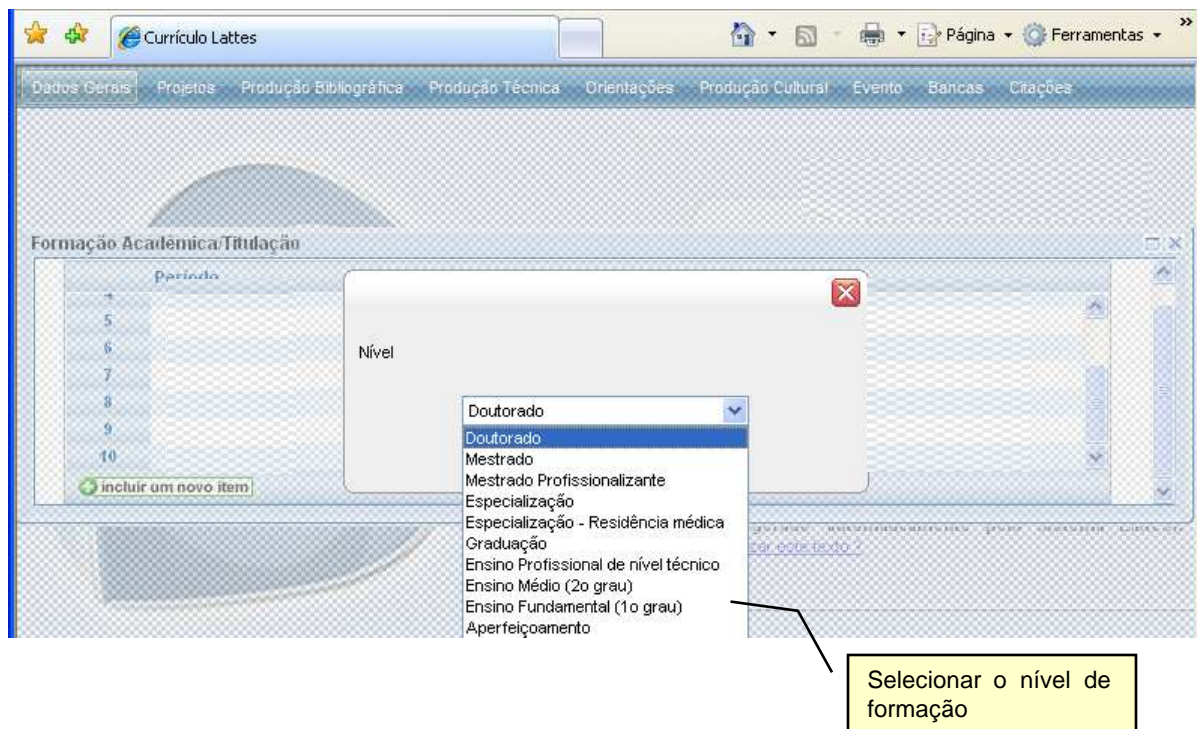
Este módulo agrupa as informações básicas de caráter pessoal do usuário. Neste módulo o usuário vai preencher o seu nome, formas de contato, endereço residencial e profissional, dados a respeito de sua formação, etc. Encontra-se dividido da seguinte forma:



- **Identificação.**
- **Endereço.**
- **Formação acadêmica/titulação.**
- Pós-doutorado e/ou Livre-docência.
- **Formação complementar.**
- **Atuação profissional.**
 - **Linhas de pesquisa.**
- **Áreas de atuação.**
- **Idiomas.**
- **Prêmios e títulos.**
- **Membro de Corpo Editorial.**
- **Revisor de Periódico.**
- **Texto inicial do Currículo Lattes:** área para edição do resumo existente no módulo de apresentação. Caso o usuário não tenha interesse em redigir um resumo, o sistema criará um automaticamente de acordo as informações do currículo do usuário.
- **Outras informações relevantes:** área destinada a todas as informações não contempladas nas anteriores. O usuário dispõe de 2000 caracteres para adicionar informações que julgue relevantes para o seu currículo.

Módulo Dados Gerais

- Formação Acadêmica / Titulação



As variáveis devem ser preenchidas desde o ensino fundamental até a formação atual. A cada nível preenchido, deve-se voltar à tela inicial de “Formação Acadêmica” e clicar em “inserir um novo item”.

Módulo Dados Gerais

- Formação Acadêmica / Titulação
 - Doutorado

The screenshot shows the 'Currículo Lattes' web application interface. The top navigation bar includes 'Dados Gerais', 'Projetos', 'Produção Bibliográfica', 'Produção Técnica', 'Orientações', 'Produção Cultural', 'Evento', 'Bancas', and 'Citações'. The main content area is titled 'Formação Acadêmica/Titulação' and is divided into several sections:

- Dados Gerais**:
 - Nível: **Doutorado**
 - Tipo de doutorado: normal sanduíche co-tutela
 - Instituição: [input field]
 - Curso: [input field]
 - Status do curso: em andamento concluído incompleto
- Período**:
 - Início (ano): [input field]
 - Conclusão (ano): [input field]
 - Obtenção do título (mês/ano): [input field] / [input field]
- Bolsa**:
 - Com bolsa?: Sim Não
 - Agência financiadora: [input field]
- Detalhamento**:
 - Título da dissertação/tese: [input field]
 - Nome completo do orientador: [input field]
- Palavras-chave**:
 - Selecionar um item e utilizar as setas para alterar a ordem.
 - Palavras-chave: [dropdown menu]
 - + incluir um novo item
- Áreas**:
 - Áreas do conhecimento: [dropdown menu]
 - + incluir um novo item
- Setores**:
 - Selecionar um item e utilizar as setas para alterar a ordem.
 - Setores de atividade: [dropdown menu]
 - + incluir um novo item

A green checkmark and the text 'Salvar' are visible at the bottom right of the form.

Módulo Dados Gerais

- Formação Acadêmica / Titulação
 - Mestrado

Formação Acadêmica/Titulação

Dados Gerais

Dados Gerais

Nível
Mestrado

Instituição

Curso

Status do curso
 em andamento concluído incompleto

Período

Início (ano) Conclusão (ano) Obtenção do título (mês/ano)

Bolsa

Com bolsa? Sim Não
Agência financiadora

Detalhamento

Título da dissertação/tese

Nome completo do orientador

Palavras-chave

Selecione um item e utilize as setas para alterar a ordem.

Palavras-chave

[+ incluir um novo item](#)

Áreas

Áreas do conhecimento

[+ incluir um novo item](#)

Setores

Selecione um item e utilize as setas para alterar a ordem.

Setores de atividade

[+ incluir um novo item](#)

Salvar

Módulo Dados Gerais

- Formação Acadêmica / Titulação
 - Mestrado Profissionalizante

The screenshot displays the 'Currículo Lattes' web application interface. The top navigation bar includes 'Dados Gerais', 'Projetos', 'Produção Bibliográfica', 'Produção Técnica', 'Orientações', 'Produção Cultural', 'Evento', 'Bancas', and 'Citações'. The main content area is titled 'Formação Acadêmica/Titulação' and features a left-hand sidebar with a tree view containing 'Dados Gerais', 'Período', 'Bolsa', 'Detalhamento', 'Palavras-chave', 'Áreas', and 'Setores'. The 'Dados Gerais' section is active, showing the following fields:

- Nível:** Mestrado Profissionalizante
- Instituição:** [Text input field]
- Curso:** [Text input field]
- Status do curso:** em andamento concluído incompleto
- Período:**
 - Início (ano): [Text input field]
 - Conclusão (ano): [Text input field]
 - Obtenção do título (mês/ano): [Text input field]
- Bolsa:**
 - Com bolsa? Sim Não
 - Agência financiadora: [Text input field]
- Detalhamento:**
 - Título da dissertação/tese: [Text input field]
 - Nome completo do orientador: [Text input field]
- Palavras-chave:**
 - Seleccione um item e utilize as setas para alterar a ordem.
 - Palavras-chave: [List area with 'incluir um novo item' button]
- Áreas:**
 - Áreas do conhecimento: [List area with 'incluir um novo item' button]
- Setores:**
 - Seleccione um item e utilize as setas para alterar a ordem.
 - Setores de atividade: [List area with 'incluir um novo item' button]

A green checkmark icon and the text 'Salvar' are located at the bottom right of the form.

Módulo Dados Gerais

- Formação Acadêmica / Titulação
 - Especialização

The screenshot shows the 'Currículo Lattes' web application interface. The browser address bar displays 'Currículo Lattes'. The navigation menu includes 'Dados Gerais', 'Projetos', 'Produção Bibliográfica', 'Produção Técnica', 'Orientações', 'Produção Cultural', 'Evento', 'Bancas', and 'Citações'. The main content area is titled 'Formação Acadêmica/Titulação' and is divided into several sections:

- Dados Gerais**:
 - Nível: **Especialização**
 - Instituição: [Text input field]
 - Curso: [Text input field]
 - Carga Horária: [Text input field]
 - Status do curso: em andamento concluído incompleto
 - Período:
 - Início (ano): [Text input field]
 - Conclusão (ano): [Text input field]
 - Bolsa:
 - Com bolsa?: Sim Não
 - Agência financiadora: [Text input field]
 - Detalhamento:
 - Título monografia: [Text input field]
 - Nome completo do orientador: [Text input field]

A green checkmark icon and the text 'Salvar' are visible at the bottom right of the form.

Módulo Dados Gerais

- Formação Acadêmica / Titulação
 - Especialização - Residência Médica

The screenshot displays the 'Currículo Lattes' web application interface. The top navigation bar includes 'Dados Gerais', 'Projetos', 'Produção Bibliográfica', 'Produção Técnica', 'Orientações', 'Produção Cultural', 'Evento', 'Bancas', and 'Citações'. The main content area is titled 'Formação Acadêmica/Titulação' and is divided into several sections:

- Dados Gerais:** Includes fields for 'Nível' (set to 'Especialização - Residência médica'), 'Instituição' (with a search icon), and 'Status do curso' (radio buttons for 'em andamento', 'concluído', and 'incompleto').
- Período:** Fields for 'Início (ano)' and 'Conclusão (ano)'. The 'concluído' status is selected.
- Bolsa:** Includes 'Com bolsa?' (radio buttons for 'Sim' and 'Não', with 'Não' selected) and 'Agência financiadora' (with a search icon).
- Detalhamento:** Fields for 'Residência médica em' and 'Número do registro'.
- Palavras-chave:** A section with the instruction 'Selecione um item e utilize as setas para alterar a ordem.' and a list containing 'Palavras-chave' and an 'incluir um novo item' button.
- Áreas:** A section with the instruction 'Selecione um item e utilize as setas para alterar a ordem.' and a list containing 'Áreas do conhecimento' and an 'incluir um novo item' button.
- Setores:** A section with the instruction 'Selecione um item e utilize as setas para alterar a ordem.' and a list containing 'Setores de atividade' and an 'incluir um novo item' button.

A 'Salvar' button with a green checkmark is located at the bottom right of the form.

Módulo Dados Gerais

- Formação Acadêmica / Titulação
 - Graduação

The screenshot shows the 'Currículo Lattes' web application interface. The browser address bar displays 'Currículo Lattes'. The application's navigation menu includes 'Dados Gerais', 'Projetos', 'Produção Bibliográfica', 'Produção Técnica', 'Orientações', 'Produção Cultural', 'Evento', 'Bancas', and 'Citações'. The main content area is titled 'Formação Acadêmica/Titulação' and features a left-hand sidebar with options: 'Dados Gerais', 'Período', 'Bolsa', and 'Detalhamento'. The 'Dados Gerais' section is active, showing the following fields and options:

- Nível:** Graduação
- Instituição:** Text input field with a search icon.
- Curso:** Text input field with a search icon and a small logo.
- Status do curso:** Radio buttons for 'em andamento', 'concluído', and 'incompleto'.
- Período:** Two text input fields labeled 'Início (ano)' and 'Conclusão (ano)'.
- Bolsa:** Radio buttons for 'Sim' and 'Não' (selected), and a text input field for 'Agência financiadora' with a search icon.
- Detalhamento:** Two text input fields for 'Título monografia' and 'Nome completo do orientador'.

A green checkmark icon and the text 'Salvar' are located at the bottom right of the form area.

Módulo Dados Gerais

- Formação Acadêmica / Titulação
 - Ensino Profissional de Nível Técnico

The screenshot shows the 'Currículo Lattes' web application interface. The top navigation bar includes 'Dados Gerais', 'Projetos', 'Produção Bibliográfica', 'Produção Técnica', 'Orientações', 'Produção Cultural', 'Evento', 'Bancas', and 'Citações'. The main content area is titled 'Formação Acadêmica/Titulação' and contains a sub-section for 'Dados Gerais'. The form is for 'Ensino Profissional de nível técnico' and includes the following fields and options:

- Nível:** Ensino Profissional de nível técnico
- Instituição:** A searchable text input field.
- Status do curso:** Radio buttons for 'em andamento', 'concluído', and 'incompleto'.
- Período:** Two text input fields for 'Início (ano)' and 'Conclusão (ano)'.
- Bolsa:** Radio buttons for 'Sim' and 'Não' (selected).
- Agência financiadora:** A searchable text input field.

A green checkmark icon and the text 'Salvar' are located at the bottom right of the form area.

Módulo Dados Gerais

- **Formação Acadêmica / Titulação**
 - **Ensino Fundamental (1º grau)**

The screenshot shows the 'Currículo Lattes' web application interface. The browser address bar displays 'Currículo Lattes'. The navigation menu includes 'Dados Gerais', 'Projetos', 'Produção Bibliográfica', 'Produção Técnica', 'Orientações', 'Produção Cultural', 'Evento', 'Bancas', and 'Citações'. The main content area is titled 'Formação Acadêmica/Titulação' and contains a sub-section 'Dados Gerais'. The 'Nível' is set to 'Ensino Fundamental (1º grau)'. There is a text input field for 'Instituição' with a search icon. Below it, the 'Status do curso' is set to 'em andamento' with radio buttons for 'em andamento', 'concluído', and 'incompleto'. The 'Período' section has two text input fields: 'Início (ano)' and 'Conclusão (ano)'. A green checkmark and the text 'Salvar' are visible at the bottom right of the form.

- **Ensino Médio (2º grau)**

The screenshot shows the 'Currículo Lattes' web application interface, similar to the previous one. The browser address bar displays 'Currículo Lattes'. The navigation menu includes 'Dados Gerais', 'Projetos', 'Produção Bibliográfica', 'Produção Técnica', 'Orientações', 'Produção Cultural', 'Evento', 'Bancas', and 'Citações'. The main content area is titled 'Formação Acadêmica/Titulação' and contains a sub-section 'Dados Gerais'. The 'Nível' is set to 'Ensino Médio (2º grau)'. There is a text input field for 'Instituição' with a search icon. Below it, the 'Status do curso' is set to 'em andamento' with radio buttons for 'em andamento', 'concluído', and 'incompleto'. The 'Período' section has two text input fields: 'Início (ano)' and 'Conclusão (ano)'. A green checkmark and the text 'Salvar' are visible at the bottom right of the form.

Módulo Dados Gerais

- Formação Acadêmica / Titulação
 - Aperfeiçoamento

The screenshot displays the 'Currículo Lattes' web interface. At the top, there is a navigation menu with tabs: 'Dados Gerais', 'Projetos', 'Produção Bibliográfica', 'Produção Técnica', 'Orientações', 'Produção Cultural', 'Evento', 'Bancas', and 'Citações'. The 'Dados Gerais' tab is active. Below the navigation, the main content area is titled 'Formação Acadêmica/Titulação'. On the left, there is a sidebar with a tree view containing 'Dados Gerais', 'Período', 'Bolsa', and 'Detalhamento'. The 'Dados Gerais' sub-section is expanded, showing the following fields:

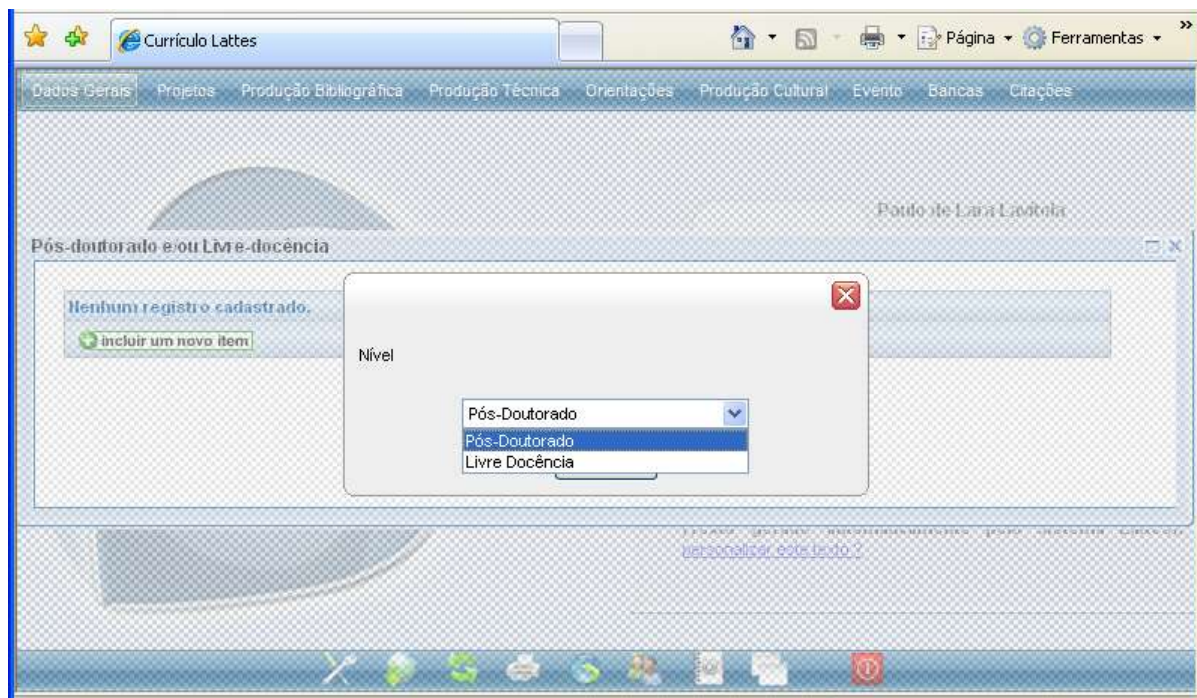
- Nível:** **Aperfeiçoamento**
- Instituição:** Text input field with a search icon.
- Curso:** Text input field with a search icon and a small logo.
- Carga Horária:** Text input field.
- Status do curso:** Radio buttons for 'em andamento', 'concluído', and 'incompleto'.
- Período:**
 - Início (ano):** Text input field.
 - Conclusão (ano):** Text input field.
- Bolsa:**
 - Com bolsa?:** Radio buttons for 'Sim' and 'Não' (selected).
 - Agência financiadora:** Text input field with a search icon.
- Detalhamento:**
 - Título monografia:** Text input field.
 - Nome completo do orientador:** Text input field.

At the bottom right of the form, there is a green checkmark icon and the text 'Salvar'.

O usuário que cursar um curso de **Aprimoramento** deverá cadastrar neste módulo.

Módulo Dados Gerais

- Pós Doutorado e/ou Livre Docência



Módulo Dados Gerais

- Pós Doutorado e/ou Livre Docência
 - Pós Doutorado

The screenshot displays the 'Currículo Lattes' web application interface. The browser's address bar shows 'Currículo Lattes'. The application's navigation menu includes 'Dados Gerais', 'Projetos', 'Produção Bibliográfica', 'Produção Técnica', 'Orientações', 'Produção Cultural', 'Evento', 'Bancas', and 'Citações'. The main content area is titled 'Pós-doutorado e/ou Livre-docência' and features a left-hand sidebar with tabs for 'Dados Gerais', 'Período', 'Bolsa', and 'Áreas'. The 'Dados Gerais' tab is active, showing the following fields:

- Nível:** Pós-Doutorado
- Instituição:** A search-enabled text input field.
- Status do curso:** Radio buttons for 'em andamento', 'concluído', and 'incompleto'.
- Período:** Two text input fields for 'Início (ano)' and 'Conclusão (ano)'.
- Bolsa:** Radio buttons for 'Com bolsa?' (Sim and Não) and a search-enabled text input field for 'Agência financiadora'.
- Áreas:** A section titled 'Áreas do conhecimento' with a green button labeled 'incluir um novo item'.

A green checkmark icon and the text 'Salvar' are located at the bottom right of the form.

Módulo Dados Gerais

- Pós Doutorado e/ou Livre Docência
 - Livre Docência

The screenshot displays the 'Currículo Lattes' web application interface. The browser's address bar shows 'Currículo Lattes'. The application's navigation menu includes 'Dados Gerais', 'Projetos', 'Produção Bibliográfica', 'Produção Técnica', 'Orientações', 'Produção Cultural', 'Evento', 'Bancas', and 'Citações'. The main content area is titled 'Pós-doutorado e/ou Livre-docência' and features a left-hand sidebar with a tree view containing 'Dados Gerais', 'Período', 'Detalhamento', 'Palavras-chave', 'Áreas', and 'Setores'. The 'Dados Gerais' section is active, showing the following fields and options:

- Nível:** Livre Docência
- Instituição:** A text input field with a search icon.
- Período:**
 - Obtenção do título (mês/ano):** Two separate input fields for month and year.
- Detalhamento:**
 - Título do trabalho:** A text input field.
- Palavras-chave:**
 - Text: 'Selecione um item e utilize as setas para alterar a ordem.'
 - Item: 'Palavras-chave' with up and down arrow icons.
 - Button: '+ incluir um novo item'.
- Áreas:**
 - Item: 'Áreas do conhecimento' with up and down arrow icons.
 - Button: '+ incluir um novo item'.
- Setores:**
 - Text: 'Selecione um item e utilize as setas para alterar a ordem.'
 - Item: 'Setores de atividade' with up and down arrow icons.
 - Button: '+ incluir um novo item'.

A 'Salvar' button with a green checkmark icon is located at the bottom right of the form.

Módulo Dados Gerais

- Formação Complementar

Após preenchimento dos campos obrigatórios, complementar a informação na tela abaixo.

Módulo Dados Gerais

• Atuação Profissional

Clicar na lupa para pesquisar instituição, empresas, sociedades científicas de que faz parte, com ou sem vínculo empregatício

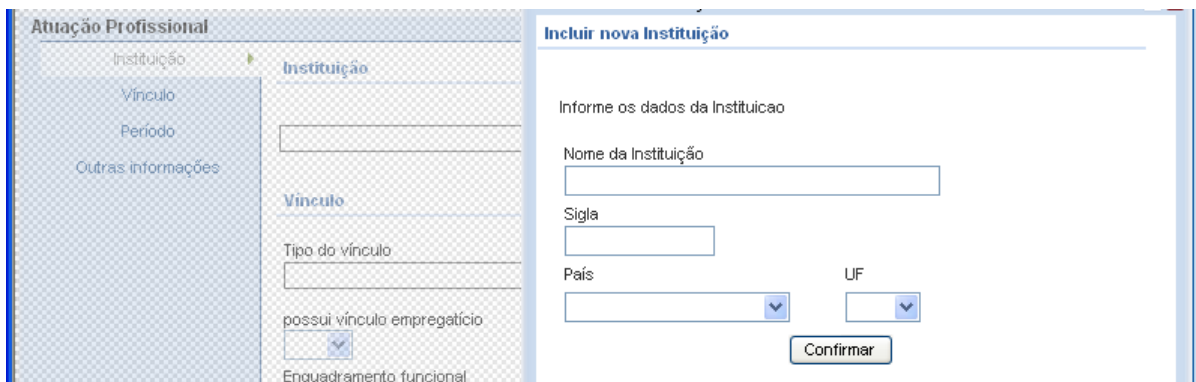
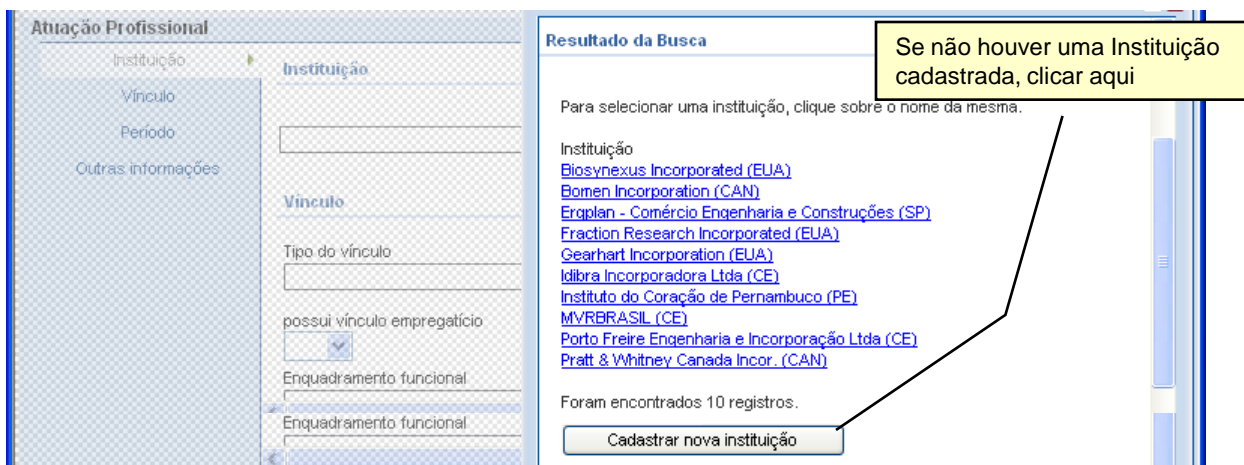
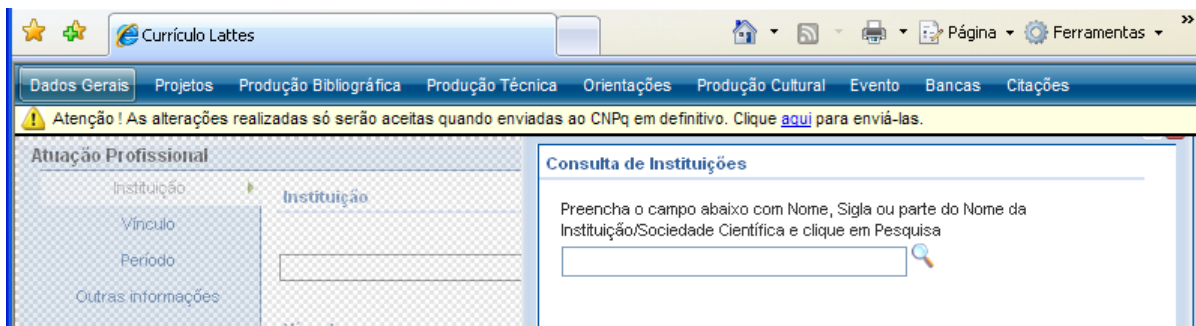
Servidor público
Celetista formal
Professor visitante
Colaborador
Bolsista recém-doutor
Outro (especifique)

Salvar

Conforme as opções acima cadastrar todas as suas atividades desenvolvidas: (direção, pesquisa, ensino, estágio, etc....). A instituição **UNIVERSIDADE SÃO PAULO** somente deverá ser considerada por docentes, professores colaboradores e/ou funcionários que tenham cargos ou funções na Instituição de Ensino. Os demais colaboradores do InCor devem inserir apenas a Instituição : "Instituto do Coração (InCor) do Hospital das Clínicas da FMUSP".

Módulo Dados Gerais

- Atuação Profissional
 - Busca ou inserção de uma Instituição



Módulo Dados Gerais

- Atuação Profissional
 - Vínculo

Atenção! As alterações realizadas só serão aceitas quando enviadas ao CNPq em definitivo. Clique [aqui](#) para enviá-las.

Atuação Profissional - Vínculo - Instituto do Coração do Hcfmusp

Vínculo

Tipo do vínculo

possui vínculo empregatício

Enquadramento funcional

Carga horária semanal

Dedicção exclusiva

Período

Anterior Atual

Início: Mês [] Ano []

Fim: Mês [] Ano []

Outras informações

[Clique aqui para repetir os textos já informados](#)

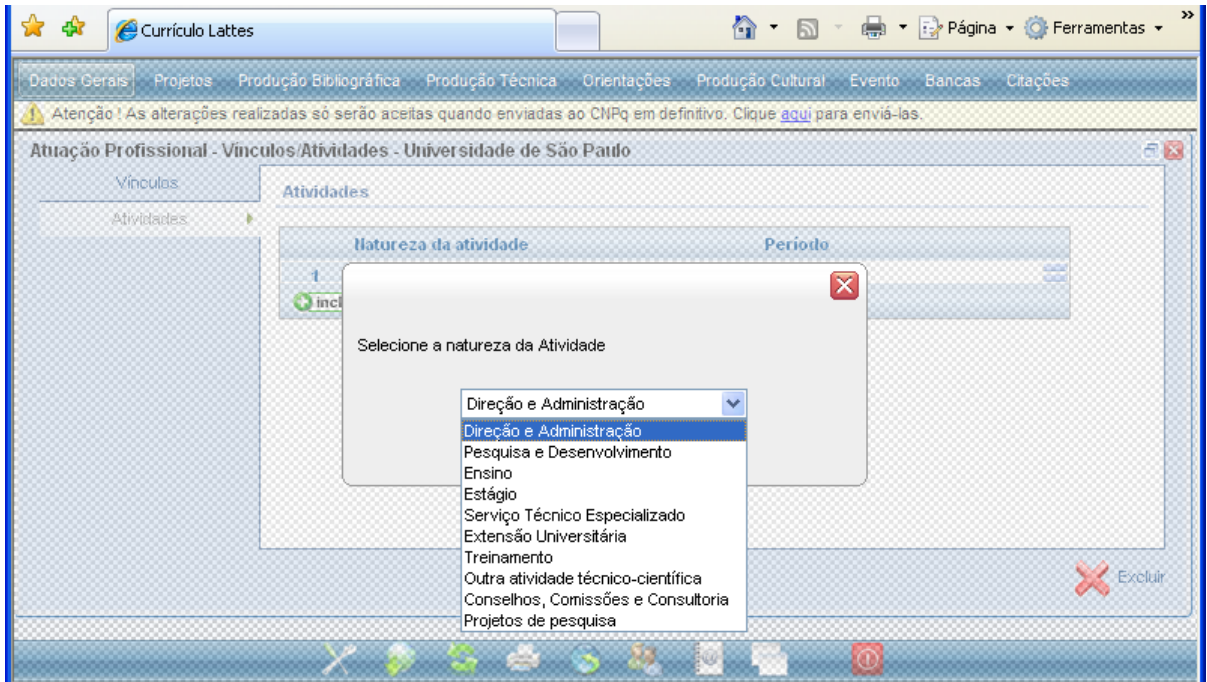
Enquadramento funcional

Outras informações

Salvar

Módulo Dados Gerais

- Atuação Profissional
 - Vínculo
 - Atividades



Módulo Dados Gerais

- Atuação Profissional
 - Vínculo
 - Atividades
 - Direção e Administração

Atuação Profissional - Atividades (Direção e Administração)

Atividade

Período

Outras informações

Órgão/Unidade

Período

Anterior

Atual

Início

Mês

Ano

Fim

Mês

Ano

Outras informações

CARGO OU FUNCAO

Salvar

Em **Órgão / Unidade**: mencionar por exemplo: Departamento de Cardiopneumologia; Comissão Científica: Unidade de Terapia Intensiva.

Em **Cargo / função**: descrever seu cargo, ligado a cada órgão / unidade.

Módulo Dados Gerais

- Atuação Profissional
 - Vínculo
 - Atividades
 - Pesquisa e Desenvolvimento

Atuação Profissional - Atividades (Pesquisa e Desenvolvimento)

Atividade

Período

Outras informações

Órgão/Unidade

Período

Anterior

Atual

Início

Mês

Ano

Fim

Mês

Ano

Outras informações

LINHAS DE PESQUISA

Salvar

Em outras informações, cadastrar a linha de pesquisa desenvolvida pelo usuário na sua unidade.

Módulo Dados Gerais

- Atuação Profissional
 - Vínculo
 - Atividades
 - Ensino

Atenção! As alterações realizadas só serão aceitas quando enviadas ao CNPq em definitivo

Atuação Profissional - Atividades (Ensino)

Atividade

Período

Outras informações

Atividade

Período

Outras informações

Atividade

Período

Outras informações

Atividade

Período

Outras informações

Atividade

Nível

Curso

Período

Anterior

Atual

Início

Mês

Ano

Fim

Mês

Ano

Outras informações

DISCIPLINAS MINISTRADAS

Somente para usuários responsáveis por disciplina na graduação, pós-graduação e/ou especialização.

Salvar

Os professores responsáveis por disciplina poderão cadastrar as aulas no Módulo Produção Técnica, Curso de Curta Duração Ministrado.

Módulo Dados Gerais

- Atuação Profissional
 - Vínculo
 - Atividades
 - Estágio

The screenshot shows the 'Currículo Lattes' web application. The browser address bar displays 'Currículo Lattes'. The navigation menu includes 'Dados Gerais', 'Projetos', 'Produção Bibliográfica', 'Produção Técnica', 'Orientações', 'Produção Cultural', 'Evento', 'Bancas', and 'Citações'. A yellow warning banner states: 'Atenção! As alterações realizadas só serão aceitas quando enviadas ao CNPq em definitivo. Clique [aqui](#) para enviá-las.'

The main content area is titled 'Atuação Profissional - Atividades (Estágio)'. It features a left sidebar with tabs for 'Atividade', 'Período', and 'Outras informações'. The 'Atividade' tab is selected, showing a form with the following fields:

- Atividade**: A text input field.
- Órgão/Unidade**: A dropdown menu with a search icon.
- Período**: Radio buttons for 'Anterior' and 'Atual'. Below them are input fields for 'Início' (Mês and Ano) and 'Fim' (Mês and Ano).
- Outras informações**: A large text area containing the text 'ESTAGIO REALIZADO'.

At the bottom right of the form, there is a green checkmark icon and the text 'Salvar'.

Usuários responsáveis por estágio.

Ex. PAE (Programa de Aperfeiçoamento de Ensino), Estágio supervisionado para alunos de Pós-Graduação na graduação.

Módulo Dados Gerais

- Atuação Profissional
 - Vínculo
 - Atividades
 - Serviço Técnico Especializado

The screenshot displays the 'Currículo Lattes' web interface. The top navigation bar includes tabs for 'Dados Gerais', 'Projetos', 'Produção Bibliográfica', 'Produção Técnica', 'Orientações', 'Produção Cultural', 'Evento', 'Bancas', and 'Citações'. A yellow warning banner states: 'Atenção! As alterações realizadas só serão aceitas quando enviadas ao CNPq em definitivo. Clique [aqui](#) para enviá-las.'

The main content area is titled 'Atuação Profissional - Atividades (Serviço Técnico Especializado)'. It features a left-hand sidebar with a tree view containing 'Atividade', 'Período', and 'Outras informações'. The main form area is divided into sections:

- Atividade**: A section for entering the activity name.
- Órgão/Unidade**: A dropdown menu for selecting the organization or unit, accompanied by a search icon.
- Período**: A section for defining the activity's duration. It includes radio buttons for 'Anterior' and 'Atual'. Below these are input fields for 'Início' (with 'Mês' and 'Ano' sub-labels) and 'Fim' (with 'Mês' and 'Ano' sub-labels).
- Outras informações**: A large text area for providing additional details, currently containing the text 'SERVICO REALIZADO'.

At the bottom right of the form, there is a 'Salvar' button with a green checkmark icon.

O usuário deve inserir toda a atividade que exige capacitação técnica especializada, como participações em Diretrizes, Normatizações, etc.

Módulo Dados Gerais

- Atuação Profissional
 - Vínculo
 - Atividades
 - Extensão Universitária

The screenshot shows the 'Currículo Lattes' web application interface. The browser address bar displays 'Currículo Lattes'. The navigation menu includes 'Dados Gerais', 'Projetos', 'Produção Bibliográfica', 'Produção Técnica', 'Orientações', 'Produção Cultural', 'Evento', 'Bancas', and 'Citações'. A yellow warning banner states: 'Atenção! As alterações realizadas só serão aceitas quando enviadas ao CNPq em definitivo. Clique [aqui](#) para enviá-las.'

The main content area is titled 'Atuação Profissional - Atividades (Extensão Universitária)'. It features a left sidebar with tabs for 'Atividade', 'Período', and 'Outras informações'. The 'Atividade' tab is active, showing a form with the following fields:

- Atividade**: A section header.
- Órgão/Unidade**: A text input field with a search icon.
- Período**: A section header.
- Anterior**: A radio button.
- Atual**: A radio button.
- Início**: Two input fields for 'Mês' and 'Ano'.
- Fim**: Two input fields for 'Mês' and 'Ano'.
- Outras informações**: A section header.
- ATIVIDADE DE EXTENSÃO REALIZADA**: A large text area for describing the activity.

At the bottom right of the form, there is a green checkmark icon and the text 'Salvar'.

Módulo Dados Gerais

- Atuação Profissional
 - Vínculo
 - Atividades
 - Treinamento

The screenshot shows the 'Currículo Lattes' web application interface. The browser window title is 'Currículo Lattes'. The navigation menu includes 'Dados Gerais', 'Projetos', 'Produção Bibliográfica', 'Produção Técnica', 'Orientações', 'Produção Cultural', 'Evento', 'Bancas', and 'Citações'. A yellow warning banner states: 'Atenção! As alterações realizadas só serão aceitas quando enviadas ao CNPq em definitivo. Clique [aqui](#) para enviá-las.'

The main content area is titled 'Atuação Profissional - Atividades (Treinamento)'. It features a left sidebar with tabs for 'Atividade', 'Período', and 'Outras informações'. The 'Atividade' tab is selected, showing a form with the following fields:

- Atividade**: A text input field.
- Órgão/Unidade**: A dropdown menu with a search icon.
- Período**: Radio buttons for 'Anterior' and 'Atual'. Below are input fields for 'Início' (Mês and Ano) and 'Fim' (Mês and Ano).
- Outras informações**: A large text area containing the text 'TREINAMENTO MINISTRADO'.

At the bottom right of the form, there is a green checkmark icon and the text 'Salvar'.

Módulo Dados Gerais

- Atuação Profissional
 - Vínculo
 - Atividades
 - Outra Atividade Técnico-Científica

The screenshot shows the 'Currículo Lattes' web application interface. The browser title bar indicates 'Currículo Lattes'. The navigation menu includes 'Dados Gerais', 'Projetos', 'Produção Bibliográfica', 'Produção Técnica', 'Orientações', 'Produção Cultural', 'Evento', 'Bancas', and 'Citações'. A yellow warning banner states: 'Atenção! As alterações realizadas só serão aceitas quando enviadas ao CNPq em definitivo. Clique [aqui](#) para enviá-las.'

The main content area is titled 'Atuação Profissional - Atividades (Outra atividade técnico-científica)'. It features a left sidebar with tabs for 'Atividade', 'Período', and 'Outras informações'. The 'Atividade' tab is active, showing a form with the following fields:

- Atividade**: A dropdown menu.
- Órgão/Unidade**: A text input field with a search icon.
- Período**: Radio buttons for 'Anterior' and 'Atual'. Below are input fields for 'Início' (Mês, Ano) and 'Fim' (Mês, Ano).
- Outras informações**: A large text area containing the text 'OUTRA ATIVIDADE TÉCNICO-CIENTÍFICA'.

At the bottom right of the form, there is a green checkmark icon and the text 'Salvar'.

Módulo Dados Gerais

- Atuação Profissional
 - Vínculo
 - Atividades
 - Conselhos, Comissões e Consultoria

Atuação Profissional - Atividades (Conselhos, Comissões e Consultoria)

Atividade

Período

Outras informações

Órgão/Unidade

Período

Anterior

Atual

Início Mês Ano

Fim Mês Ano

Outras informações

CARGO OU FUNCAO

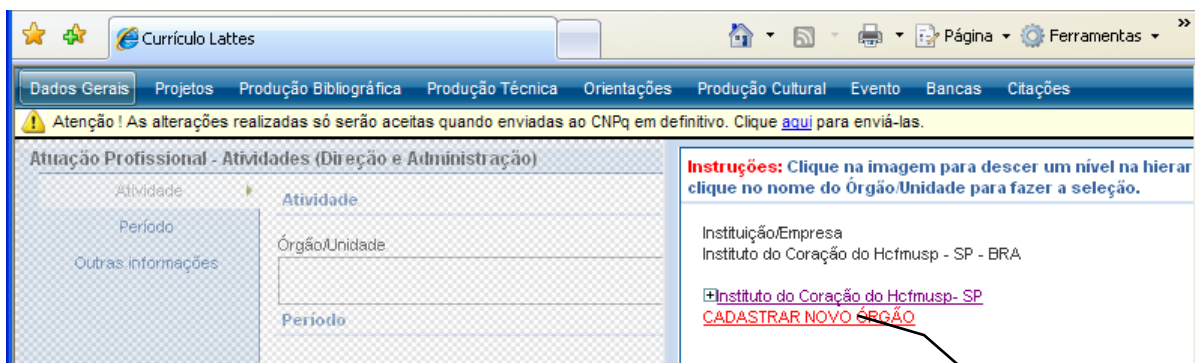
Salvar

O vínculo institucional pode ser:

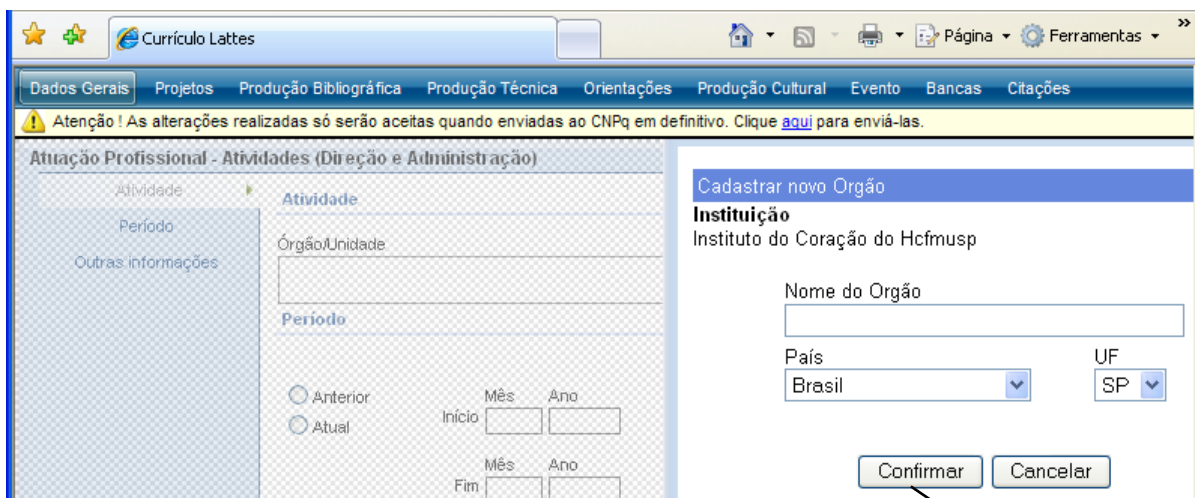
- Universidade de São Paulo: somente quando fizer parte de uma comissão pela USP.
- InCor: todas as atividades que não têm vínculo USP. Ex.: Órgão / Unidade: Departamento de Cardiopneumologia.
- Outras instituições: ex. Hospital Albert Einstein.
- Consultor "Ad Hoc"

Módulo Dados Gerais

- Atuação Profissional
 - Vínculo
 - Atividades
 - Conselhos, Comissões e Consultoria
 - Cadastrar novo Órgão



Caso não exista o nome da instituição, clicar em Cadastrar nova Instituição.



Após a inclusão da instituição, clicar em confirmar.

Módulo Dados Gerais

- Atuação Profissional
 - Vínculo
 - Atividades
 - Projetos de Pesquisa

The screenshot shows the 'Currículo Lattes' web application interface. The browser address bar displays 'Currículo Lattes'. The navigation menu includes 'Dados Gerais', 'Projetos', 'Produção Bibliográfica', 'Produção Técnica', 'Orientações', 'Produção Cultural', 'Evento', 'Bancas', and 'Citações'. A yellow warning banner states: 'Atenção! As alterações realizadas só serão aceitas quando enviadas ao CNPq em definitivo. Clique [aqui](#) para enviá-las.'

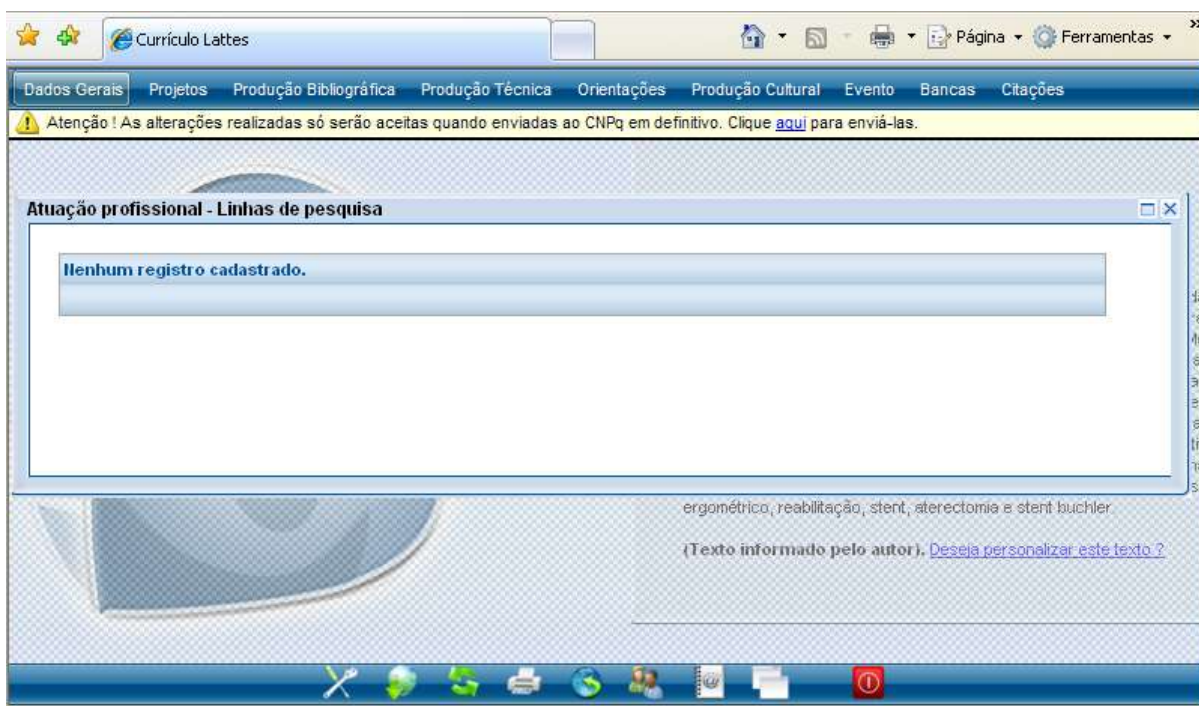
The main content area is titled 'Atuação Profissional - Atividades (Projetos de pesquisa)'. On the left, there is a sidebar with tabs for 'Atividade', 'Período', and 'Outras informações'. The 'Atividade' tab is selected, showing the following fields:

- Atividade**
- Órgão/Unidade**: A text input field with a search icon.
- Período**: Radio buttons for 'Anterior' and 'Atual'. Below them are input fields for 'Início' (Mês and Ano) and 'Fim' (Mês and Ano).
- Outras informações**: A large text area containing the word 'PROJETO'.

At the bottom right of the form, there is a green checkmark icon and the text 'Salvar'.

Módulo Dados Gerais

- Atuação Profissional
 - Linhas de pesquisa



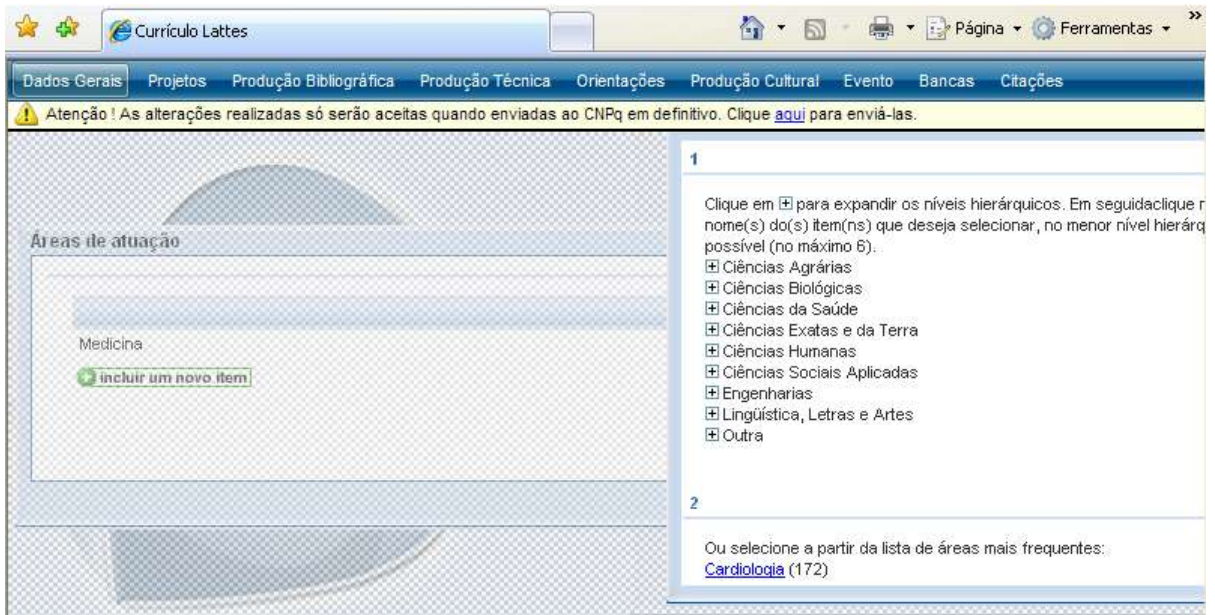
Como cadastrar uma linha de Pesquisa:

Dados Gerais; Atuação Profissional – escolher a Instituição em que a linha de pesquisa está vinculada; Atividades; selecione a Natureza da Atividade (Pesquisa e Desenvolvimento) e cadastrá-la.

Os orientadores deverão cadastrar a linha de pesquisa que desenvolve conforme o registro na Pós-Graduação do seu Programa. Dúvidas consultar o site de seu Programa.

Módulo Dados Gerais

- Áreas de Atuação



The screenshot shows the 'Currículo Lattes' web application. The browser address bar displays 'Currículo Lattes'. The navigation menu includes 'Dados Gerais', 'Projetos', 'Produção Bibliográfica', 'Produção Técnica', 'Orientações', 'Produção Cultural', 'Evento', 'Bancas', and 'Citações'. A yellow warning banner states: 'Atenção! As alterações realizadas só serão aceitas quando enviadas ao CNPq em definitivo. Clique [aqui](#) para enviá-las.'

The main content area is titled 'Áreas de atuação'. It features a search bar with the text 'Medicina' and a green button labeled 'incluir um novo item'. To the right, a dropdown menu is open, showing a list of hierarchical categories:

- 1
Clique em para expandir os níveis hierárquicos. Em seguida clique no nome(s) do(s) item(ns) que deseja selecionar, no menor nível hierárquico possível (no máximo 6):
 - Ciências Agrárias
 - Ciências Biológicas
 - Ciências da Saúde
 - Ciências Exatas e da Terra
 - Ciências Humanas
 - Ciências Sociais Aplicadas
 - Engenharias
 - Linguística, Letras e Artes
 - Outra
- 2
Ou selecione a partir da lista de áreas mais frequentes:
[Cardiologia](#) (172)

Módulo Dados Gerais

- Idiomas

Atenção! As alterações realizadas só serão aceitas quando enviadas ao CNPq em definitivo. Clique [aqui](#) para enviá-las.

Proficiência em idiomas

Idioma

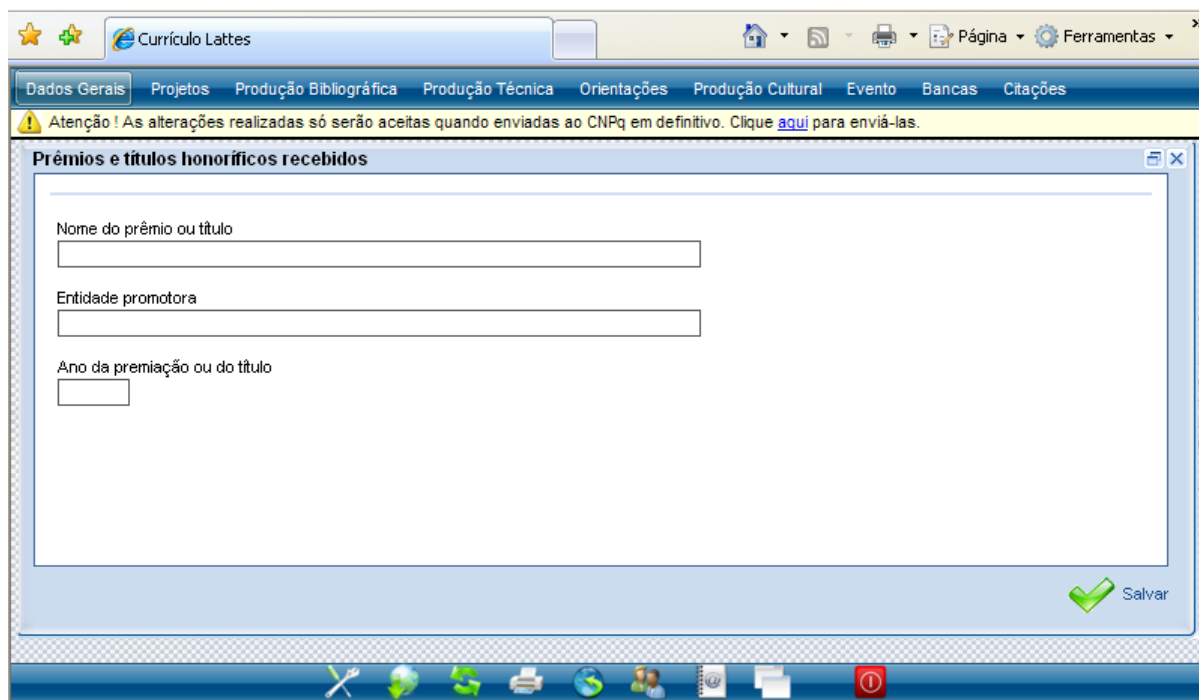
<input type="checkbox"/> Lê	<input type="radio"/> Pouco	<input type="radio"/> Razoavelmente	<input type="radio"/> Bem
<input type="checkbox"/> Fala	<input type="radio"/> Pouco	<input type="radio"/> Razoavelmente	<input type="radio"/> Bem
<input type="checkbox"/> Escreve	<input type="radio"/> Pouco	<input type="radio"/> Razoavelmente	<input type="radio"/> Bem
<input type="checkbox"/> Compreende	<input type="radio"/> Pouco	<input type="radio"/> Razoavelmente	<input type="radio"/> Bem

Para escolher o idioma clicar aqui

Salvar

Módulo Dados Gerais

- Prêmios e Títulos



The screenshot shows a web browser window with the address bar displaying 'Currículo Lattes'. The navigation menu includes 'Dados Gerais', 'Projetos', 'Produção Bibliográfica', 'Produção Técnica', 'Orientações', 'Produção Cultural', 'Evento', 'Bancas', and 'Citações'. A yellow warning banner reads: 'Atenção! As alterações realizadas só serão aceitas quando enviadas ao CNPq em definitivo. Clique [aqui](#) para enviá-las.' The main content area is titled 'Prêmios e títulos honoríficos recebidos' and contains three input fields: 'Nome do prêmio ou título', 'Entidade promotora', and 'Ano da premiação ou do título'. A green checkmark icon and the text 'Salvar' are located at the bottom right of the form area. The Windows taskbar is visible at the bottom of the browser window.

Publicação

Se o prêmio for atribuído a uma publicação, citar o nome do prêmio e, em “*Entidade Promotora*”, citar a revista, volume e página.

Evento

Se o prêmio for atribuído a um evento, citar o nome do prêmio e, em “*Entidade Promotora*”, citar o nome do evento.

Homenagem

Para casos em que o prêmio for atribuído a título de homenagem, citar o nome do prêmio em “*Nome do Prêmio ou Título*” e em “*Entidade Promotora*”, citar o nome da entidade que está prestando a homenagem.

Módulo Dados Gerais

- Membro de Corpo Editorial

Atenção! As alterações realizadas só serão aceitas quando enviadas ao CNPq em definitivo. Clique [aqui](#) para enviá-las.

Membro de corpo editorial

Periódico

Período

Outras informações

Período

Anterior

Atual

Início

Mês

Ano

Fim

Mês

Ano

Outras informações

Informe parte do nome do periódico, ou parte do ISSN Argumento de busca

Salvar

Módulo Dados Gerais

- Revisor de Periódico

Atenção! As alterações realizadas só serão aceitas quando enviadas ao CNPq em definitivo. Clique [aqui](#) para enviá-las.

Revisor de periódico

Periódico

Período

Outras informações

Anterior

Atual

Início Mês Ano

Fim Mês Ano

Outras informações

Informe parte do nome do periódico, ou parte do ISSN Argumento de busca

Salvar

Módulo Dados Gerais

- Texto inicial do Currículo Lattes

Atenção! As alterações realizadas só serão aceitas quando enviadas ao CNPq em definitivo. Clique [aqui](#) para enviá-las.

Texto inicial do Currículo Lattes

Texto inicial

Tradução

Obs: até 4000 caracteres

Utilizar o Texto Padrão

Obs: até 4000 caracteres

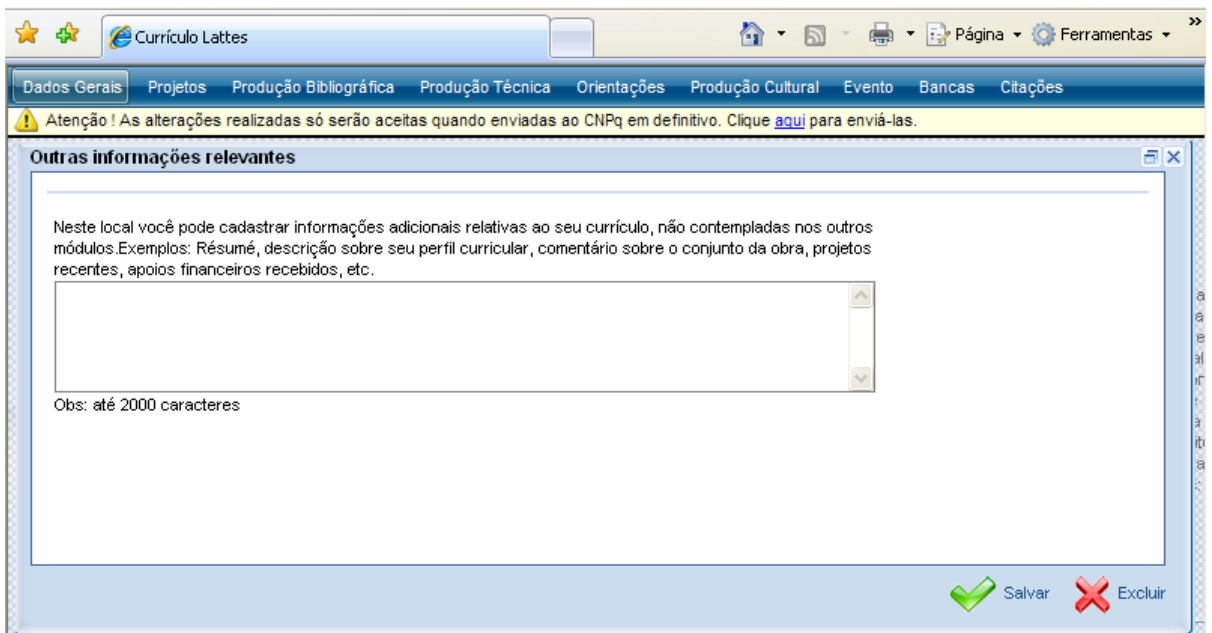
Utilizar o Texto Padrão

Salvar

- Pode-se alimentar um texto próprio utilizando a caixa de texto.
- Ao clicar “Utilizar o Texto Padrão”, será criado um texto a partir dos dados informados na formação acadêmica, atuação profissional, projetos, etc.

Módulo Dados Gerais

- Outras Informações Relevantes



The screenshot displays the 'Currículo Lattes' web application. The browser's address bar shows 'Currículo Lattes'. The navigation menu includes 'Dados Gerais', 'Projetos', 'Produção Bibliográfica', 'Produção Técnica', 'Orientações', 'Produção Cultural', 'Evento', 'Bancas', and 'Citações'. A yellow warning banner reads: 'Atenção! As alterações realizadas só serão aceitas quando enviadas ao CNPq em definitivo. Clique [aqui](#) para enviá-las.'

The main section is titled 'Outras informações relevantes'. It contains the following text: 'Neste local você pode cadastrar informações adicionais relativas ao seu currículo, não contempladas nos outros módulos. Exemplos: Résumê, descrição sobre seu perfil curricular, comentário sobre o conjunto da obra, projetos recentes, apoios financeiros recebidos, etc.'

Below the text is a large text input area with a vertical scrollbar. Underneath the input area, it says 'Obs: até 2000 caracteres'.

At the bottom right of the form, there are two buttons: a green checkmark icon labeled 'Salvar' and a red 'X' icon labeled 'Excluir'.

Módulo Projetos

Módulo Projetos

- **Projetos de Pesquisa**

The screenshot displays the 'Currículo Lattes' web interface. At the top, there is a navigation menu with tabs for 'Dados Gerais', 'Projetos', 'Produção Bibliográfica', 'Produção Técnica', 'Orientações', 'Produção Cultural', 'Evento', 'Bancas', and 'Citações'. A yellow warning banner states: 'Atenção! As alterações realizadas só serão aceitas quando enviadas ao CNPq em definitivo. Clique aqui para enviá-las.' The main content area is titled 'Atuação profissional - Projetos de pesquisa'. On the left, a sidebar contains a tree view with 'Dados gerais' selected, and sub-items: 'Equipe', 'Financiamento', 'Produção C & T', 'Orientações', and 'Traduções para o inglês'. The 'Dados gerais' section contains the following fields:

- Nome do projeto: Text input field.
- Descrição: Text area with scrollbars.
- Natureza: Dropdown menu.
- Situação: Dropdown menu.
- Ano Início: Text input field.
- Ano Fim: Text input field.
- Instituição: Text input field with a search icon.
- Órgão/Unidade: Text input field with a search icon.
- Tipo do vínculo: Text input field with a search icon.
- Enquadramento funcional: Text input field.
- possui vínculo empregatício: Dropdown menu.
- Carga horária semanal: Text input field.
- Dedicção exclusiva: Checkable box.

Below the form, there is a section for 'Pesquisadores envolvidos no projeto' with buttons for 'Home', 'Home em citações', and 'Responsável'. At the bottom, there is a green button labeled 'Incluir um novo item'.

Projetos de Pesquisa: A instituição a ser selecionada será Instituto do Coração (InCor) do Hospital das Clínicas da FMUSP, para todos os projetos cadastrados na Comissão Científica do InCor- HCFMUSP.

O título a ser cadastrado deverá ser igual ao registrado na Comissão Científica da Instituição.

Não esquecer de cadastrar os projetos de pesquisa em Atuação Profissional; Projetos de Pesquisa.

Módulo Projetos

- Projetos de Pesquisa

Atenção ! As alterações realizadas só serão aceitas quando enviadas ao CNPq em definitivo. Clique [aqui](#) para enviá-las.

Atuação profissional - Projetos de pesquisa

Dados gerais

Equipe

Financiamento

Produção C & T

Orientações

Traduções para o inglês

Alunos envolvidos no projeto

Graduação	Mestrado acadêmico	Especialização	Mestrado profissionalizante	Doutorado
<input type="text"/>	<input type="text"/>	<input type="text"/>	<input type="text"/>	<input type="text"/>

Financiamento

Nome da Instituição/Empresa	Sigla	Natureza
+ Incluir um novo item		

Vincula-se à produção proveniente do projeto cadastrado

Produção C & T

Título da produção	Ano	Tipo
+ Incluir um novo item		

Orientações

Título da orientação	Ano	Tipo
+ Incluir um novo item		

Vincular orientações existentes.

[Clique aqui para repetir os textos já informados](#)

Project Name

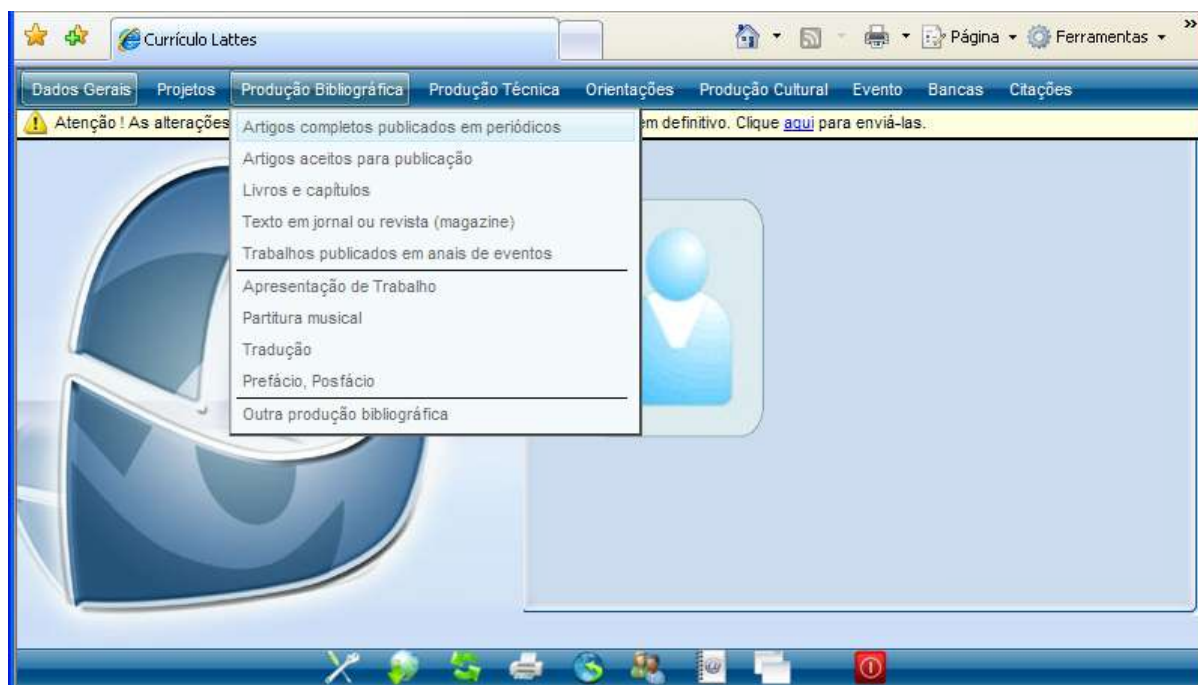
Description

Salvar

Módulo
Produção Bibliográfica

Módulo Produção Bibliográfica

- Esse módulo agrupa informações a respeito da produção bibliográfica, produção do conhecimento, realizada pelo usuário. Alguns exemplos são: artigos, livros, capítulos, traduções e etc. Caso o usuário queira acrescentar algum item, basta selecionar a área ideal para o tipo de material e prosseguir para a inclusão.



Módulo Produção Bibliográfica

- Artigos Completos Publicados em Periódicos

Atenção! As alterações realizadas só serão aceitas quando enviadas ao CNPq em definitivo. Clique [aqui](#) para enviá-las.

Artigo completo publicado em periódico

D.O.I

Dados gerais

Informe o [Digital Object Identifier \(DOI®\)](#) do artigo e clique no botão para recuperar os dados da produção

Dados gerais

Título _____ Ano _____

Idioma: Português Meio de divulgação: _____

Home page do trabalho (URL) _____

É um dos 5 trabalhos mais relevantes de sua produção?
 sim não

Detalhamento

Título do periódico/revista em que o artigo foi publicado _____ ISSN _____

Volume _____ Série _____ Página inicial/ Número artigo eletrônico _____ Página final _____

Autores

Informe a seqüência de autoria da produção de acordo com a publicação.

Palavras-chave

Áreas

Setores

Callout 1: Ao selecionar o periódico, o ISSN virá automaticamente

Callout 2: Clicar na lupa → abrirá outra tela para selecionar o periódico

- **Não** lançar artigos publicados em revistas não indexadas. Aquelas que não possuem ISSN devem ser inseridos no módulo **Texto em Jornal ou Revista**.
- **Não** lançar “abstracts”, resumos e trabalhos completos publicados em anais de congresso.

Módulo Produção Bibliográfica

- Artigos Completos Publicados em Periódicos

The screenshot shows the 'Currículo Lattes' web application. The top navigation bar includes 'Dados Gerais', 'Projetos', 'Produção Bibliográfica', 'Produção Técnica', 'Orientações', 'Produção Cultural', 'Evento', 'Bancas', and 'Citações'. A yellow warning banner reads: 'Atenção! As alterações realizadas só serão aceitas quando enviadas ao CNPq em definitivo. Clique [aqui](#) para enviá-las.' The main content area is titled 'Artigo completo publicado em periódico'. On the left, a sidebar menu lists: 'D.O.I', 'Dados gerais', 'Detalhamento', 'Autores', 'Palavras-chave', 'Áreas', 'Setores', and 'Outras informações' (which is selected). The main panel has two sections: 'Outras informações' with a large empty text area, and 'Traduções para o inglês' which includes a link 'Clique aqui para repetir os textos já informados', a 'Title' text input field, and an 'Other information' text area. A 'Salvar' button with a green checkmark is at the bottom right.

- **Importante:** colocar a letra **e** antecedendo o número de página quando o artigo for publicado somente por meio eletrônico.
- Nem todos os artigos possuem DOI. Para verificar sua existência, acessar o PubMed e entrar no artigo completo.
- Quando o artigo possuir apenas uma página, repetir o número da página inicial no campo “página final”.
- DOI (Digital Object Identifier), número identificador de objetos no ambiente virtual, vários periódicos publicados possuem esse número para cada artigo, que certifica sua autenticidade.
- Lançar corretamente o nome da revista e o ISSN.
- ISSN (International Standard Serial Number) - número internacional normalizado para individualizar publicações seriadas, tornando-o único e definitivo. Este número, quando existente, encontra-se na própria revista.

Módulo Produção Bibliográfica

- Artigos Aceitos para Publicação

The screenshot shows the 'Currículo Lattes' web application interface. At the top, there is a navigation menu with tabs for 'Dados Gerais', 'Projetos', 'Produção Bibliográfica', 'Produção Técnica', 'Orientações', 'Produção Cultural', 'Evento', 'Bancas', and 'Citações'. A yellow warning banner below the menu states: 'Atenção! As alterações realizadas só serão aceitas quando enviadas ao CNPq em definitivo. Clique [aqui](#) para enviá-las.'

The main content area is titled 'Artigo aceito para publicação'. On the left, there is a sidebar menu with options: 'D.O.I', 'Dados gerais', 'Detalhamento', 'Autores', 'Palavras-chave', 'Áreas', and 'Setores'. The 'D.O.I' option is selected, and the main form is titled 'D.O.I'.

The form contains the following sections:

- D.O.I:** A text input field for the Digital Object Identifier (DOI) and a 'Recuperar Dados' button.
- Dados gerais:** Fields for 'Título' and 'Ano Previsto para Publicação'. A dropdown menu for 'Idioma' is set to 'Português'. Radio buttons for 'É um dos 5 trabalhos mais relevantes de sua produção?' are set to 'sim'.
- Detalhamento:** Fields for 'Título do periódico/revista em que o artigo será publicado' and 'ISSN'.
- Autores:** A text input field for the author sequence and a '+ Incluir um novo item' button.
- Palavras-chave:** A text input field and a '+ Incluir um novo item' button.
- Áreas:** A text input field and a '+ Incluir um novo item' button.
- Setores:** A text input field and a '+ Incluir um novo item' button.

- Após a publicação do artigo, efetuar a alteração para artigo completo publicado em periódico.
- DOI: Número identificador que certifica autenticidade do artigo.

Módulo Produção Bibliográfica

- Artigos Aceitos para Publicação


Outras informações

Traduções para o inglês

[Clique aqui para repetir os textos já informados](#)

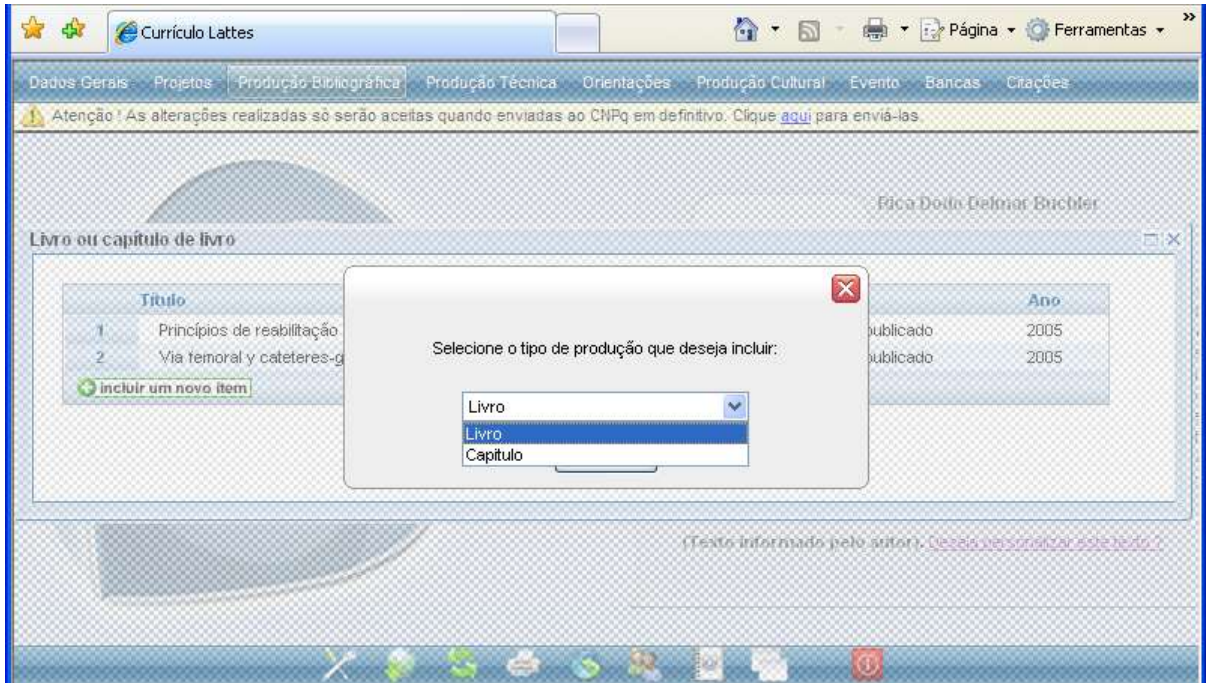
Title

Other information

 Salvar

Módulo Produção Bibliográfica

- Livro ou Capítulo de Livro



The screenshot displays the 'Currículo Lattes' web interface. The main navigation bar includes 'Dados Gerais', 'Projetos', 'Produção Bibliográfica', 'Produção Técnica', 'Orientações', 'Produção Cultural', 'Evento', 'Bancas', and 'Criações'. A yellow warning banner at the top states: 'Atenção! As alterações realizadas só serão aceitas quando enviadas ao CNPq em definitivo. Clique [aqui](#) para enviá-las.' The user's name, 'Fica Dado Belmar Brichler', is visible in the top right. The main content area is titled 'Livro ou capítulo de livro' and contains a table with the following data:

	Título	Ano
1	Princípios de reabilitação	publicado 2005
2	Via femoral y cateteres-g	publicado 2005

A modal dialog box is centered on the screen with the text 'Selecione o tipo de produção que deseja incluir:'. It features a dropdown menu with the following options: 'Livro', 'Livro', and 'Capítulo'. The second 'Livro' option is currently selected. Below the dialog, a link reads '(Texto informado pelo autor. [Clique para personalizar este texto.](#))'. The Windows taskbar at the bottom shows various application icons.

Módulo Produção Bibliográfica

- Livro Publicado / Organizado
 - Tipo Livro Publicado

The screenshot shows the 'Currículo Lattes' web interface. The top navigation bar includes 'Dados Gerais', 'Projetos', 'Produção Bibliográfica', 'Produção Técnica', 'Orientações', 'Produção Cultural', 'Evento', 'Bancas', and 'Citações'. A warning message states: 'Atenção! As alterações realizadas só serão aceitas quando enviadas ao CNPq em definitivo. Clique aqui para enviá-las.' The main form is titled 'Livro publicado / organizado' and has a sidebar with options: 'Dados gerais', 'Detalhamento', 'Autores', 'Palavras-chave', 'Áreas', 'Setores', 'Outras informações', and 'Traduções para o inglês'. The 'Dados gerais' section is active, showing 'Tipo' with radio buttons for 'Livro publicado' (selected) and 'Organização de obra publicada'. The 'Natureza' field is empty. Below are fields for 'Título do livro', 'Ano', 'País' (Brazil), 'Idioma' (Português), and 'Meio de divulgação'. A yellow callout box on the right lists options for 'Natureza': '- Coletânea', '- Texto integral', '- Verbetes', and '- Outro'.

- Livro Publicado / Organizado
 - Tipo Organização de Obra Publicada

This screenshot is similar to the previous one but shows the 'Tipo' radio button for 'Organização de obra publicada' selected. The 'Natureza' field is empty. The yellow callout box on the right lists options for 'Natureza': '- Periódico', '- Outro', '- Livro', '- Anais', '- Catálogo', '- Coletânea', and '- Enciclopédia'.

Módulo Produção Bibliográfica

- Livro Publicado / Organizado

The screenshot shows the 'Currículo Lattes' web application. The main menu includes 'Dados Gerais', 'Projetos', 'Produção Bibliográfica', 'Produção Técnica', 'Orientações', 'Produção Cultural', 'Evento', 'Bancas', and 'Citações'. A warning message at the top states: 'Atenção! As alterações realizadas só serão aceitas quando enviadas ao CNPq em definitivo. Clique aqui para enviá-las.' The main content area is titled 'Livro publicado / organizado' and has a sidebar with options: 'Dados gerais', 'Detalhamento', 'Autores', 'Palavras-chave', 'Áreas', 'Setores', 'Outras informações', 'Traduções para o inglês', and 'Detalhamento'. The 'Dados gerais' section contains the following fields: 'Tipo' (radio buttons for 'Livro publicado' and 'Organização de obra publicada'), 'Natureza' (text input), 'Título do livro' (text input), 'Ano' (text input), 'País' (dropdown menu, currently 'Brasil'), 'Idioma' (dropdown menu, currently 'Português'), 'Meio de divulgação' (dropdown menu), 'Home page do trabalho (URL)' (text input), and 'É um dos 5 trabalhos mais relevantes de sua produção?' (radio buttons for 'sim' and 'não'). The 'Detalhamento' section includes: 'Número de volumes' (text input), 'Número de páginas' (text input), 'ISBN' (text input), 'Número da edição/revisão' (text input), 'Série' (text input), 'Cidade da editora' (text input), and 'Nome da editora' (text input). The 'Autores' section has a text input for 'Informe a seqüência de autoria da produção de acordo com a publicação' and a '+ incluir um novo item' button. The 'Palavras-chave', 'Áreas', and 'Setores' sections each have a text input and a '+ incluir um novo item' button. Three yellow callout boxes with black text and arrows point to specific fields: 'Lançar o número da edição' points to the 'Número da edição/revisão' field; 'Número do ISBN (obrigatório)' points to the 'ISBN' field; and 'Lançar o número total de páginas do livro' points to the 'Número de páginas' field.

- **Livro publicado:** escrito integralmente pelo autor.
- **Livro organizado:** organizado pelo autor com vários autores de capítulos.
- **É obrigatório** o número do ISBN e nome da editora.

Módulo Produção Bibliográfica

- Livro Publicado / Organizado

The screenshot shows the 'Currículo Lattes' web application. The browser address bar displays 'Currículo Lattes'. The navigation menu includes 'Dados Gerais', 'Projetos', 'Produção Bibliográfica', 'Produção Técnica', 'Orientações', 'Produção Cultural', 'Evento', 'Bancas', and 'Citações'. A yellow warning banner at the top states: 'Atenção! As alterações realizadas só serão aceitas quando enviadas ao CNPq em definitivo. Clique [aqui](#) para enviá-las.'

The main content area is titled 'Livro publicado / organizado'. On the left, a sidebar menu lists: 'Dados gerais', 'Detalhamento', 'Autores', 'Palavras-chave', 'Áreas', 'Setores', 'Outras informações' (selected), and 'Traduções para o inglês'. The main panel is divided into two sections:

- Outras informações:** A large empty text area for additional details.
- Traduções para o inglês:** A section for English translations, containing a link 'Clique aqui para repetir os textos já informados', a 'Title' text input field, and an 'Other information' text area.

A 'Salvar' button with a green checkmark icon is located at the bottom right of the interface.

Módulo Produção Bibliográfica

- Capítulo de Livro Publicado

Capítulo de livro publicado

Dados gerais

Dados gerais

Título do capítulo Ano

País Idioma Meio de divulgação

Home page do trabalho (URL)

É um dos 5 trabalhos mais relevantes de sua produção?
 sim não

Detalhamento

Título do livro

Organizadores (Se houver mais de um organizador, informe os nomes separados por ponto e vírgula)

Número do volume Página inicial Página final Número da edição/revisão Série ISBN

Cidade da editora

Nome da editora

Autores

Informe a seqüência de autoria da produção de acordo com a publicação.

Palavras-chave

Áreas

Módulo Produção Bibliográfica

- Capítulo de Livro Publicado

Dados gerais
Detalhamento
Autores
Palavras-chave
Dados gerais
Detalhamento
Autores
Palavras-chave
Áreas
Setores
Outras informações

Setores

[+ Incluir um novo item](#)


Outras informações

Traduções para o inglês

[Clique aqui para repetir os textos já informados](#)

Title

Other information

 Salvar

Módulo Produção Bibliográfica

- Texto em Jornal ou Revista (magazine)

Atenção ! As alterações realizadas só serão aceitas quando enviadas ao CNPq em definitivo. Clique [aqui](#) para enviá-las.

Texto em jornal ou revista (magazine)

Dados gerais

Natureza
 Jornal de notícias Revista (Magazine)

Título _____ Ano _____

País da publicação: Brasil | Idioma: Português | Meio de divulgação: _____

Home page do trabalho (URL) _____

É um dos 5 trabalhos mais relevantes de sua produção?
 sim não

Detalhamento

Título do jornal/revista em que o texto foi publicado _____

Data de publicação: _____ | Volume: _____ | Página inicial: _____ | Página final: _____

Local de publicação _____

Autores

Informe a sequência de autoria da obra

Obrigatório informar a data completa (dd/mm/aaa)

Palavras-chave

Incluir um novo item

Áreas

Incluir um novo item

Setores

Incluir um novo item

As opções são:

- Impresso
- Meio magnético
- Meio digital
- Filme
- Hipertexto
- Outro
- Impresso e mídia eletrônica

- Exemplos de revista de divulgação: Diálogo Médico; Médico Repórter; Pesquisa FAPESP; Revista E; ABCD em Foco; Revista Veja; Revista Isto É; Revista Época; Jornal de Insuficiência Cardíaca.

Módulo Produção Bibliográfica

- Texto em Jornal ou Revista (magazine)

The screenshot shows the 'Currículo Lattes' web application interface. The browser window title is 'Currículo Lattes'. The navigation menu includes 'Dados Gerais', 'Projetos', 'Produção Bibliográfica', 'Produção Técnica', 'Orientações', 'Produção Cultural', 'Evento', 'Bancas', and 'Citações'. A yellow warning banner at the top states: 'Atenção! As alterações realizadas só serão aceitas quando enviadas ao CNPq em definitivo. Clique [aqui](#) para enviá-las.'

The main content area is titled 'Texto em jornal ou revista (magazine)'. On the left, there is a sidebar menu with the following items: 'Dados gerais', 'Detalhamento', 'Autores', 'Palavras-chave', 'Áreas', 'Setores', 'Outras informações', 'Traduções para o inglês', 'Dados gerais', 'Detalhamento', 'Autores', 'Palavras-chave', 'Áreas', 'Setores', 'Outras informações', and 'Traduções para o inglês'. The 'Outras informações' item is currently selected.

The main content area is divided into two sections:

- Outras informações:** A large empty text area for providing additional details.
- Traduções para o inglês:** A section for providing English translations. It includes a link: 'Clique aqui para repetir os textos já informados'. Below this link, there is a 'Title' label and an empty text input field. Further down, there is an 'Other information' label and another empty text area.

At the bottom right of the interface, there is a green checkmark icon and the text 'Salvar'.

Módulo Produção Bibliográfica

- Trabalhos Publicados em Anais de Eventos

The screenshot shows the 'Currículo Lattes' web interface. At the top, there is a navigation bar with tabs for 'Dados Gerais', 'Projetos', 'Produção Bibliográfica', 'Produção Técnica', 'Orientações', 'Produção Cultural', 'Evento', 'Bancas', and 'Citações'. Below this is a yellow warning banner: 'Atenção! As alterações realizadas só serão aceitas quando enviadas ao CNPq em definitivo. Clique aqui para enviá-las.' The main content area is titled 'Trabalhos publicados em anais de eventos'. On the left is a vertical menu with options: 'D.O.I', 'Dados gerais', 'Detalhamento do evento', 'Detalhamento da publicação', 'Autores', 'Palavras-chave', 'Áreas', 'Setores', 'Outras informações', and 'Traduções para o inglês'. The main panel is divided into sections: 'Palavras-chave', 'Áreas', 'Setores', and 'Outras informações'. Each section has a text input field and a '+ incluir um novo item' button. The 'Outras informações' section contains a large text area with a yellow callout box pointing to it, containing the text: 'É importante digitar neste campo a **data** do evento.' Below this is the 'Traduções para o inglês' section, which includes a 'Title' field and an 'Other information' text area. At the bottom right, there is a green checkmark icon and the text 'Salvar'.

- Não lançar aqui as publicações no todo (artigos completos) em periódicos.
- Anais: Publicação periódica de ciências, letras ou artes, organizada ano a ano. (Fonte: Dicionário Aurélio).

Módulo Produção Bibliográfica

- Apresentação de Trabalho

Atenção! As alterações realizadas só serão aceitas quando enviadas ao CNPq em definitivo. Clique [aqui](#) para enviá-las.

Apresentação de Trabalho

Dados gerais

Natureza
 Comunicação Conferência ou palestra Congresso Seminário Simpósio
 Outra

Título Ano

País de publicação Idioma Meio de divulgação
Brasil Português

Home page do trabalho (URL)

É um dos 5 trabalhos mais relevantes de sua produção?
 sim não

Detalhamento

Nome do evento

Instituição promotora

Local

Cidade

Autores

Informe a sequência de autoria da produção de acordo com a publicação.

[+ Incluir um novo item](#)

Palavras-chave

[+ Incluir um novo item](#)

- Este item deve ser utilizado em todas as apresentações oriundas de projetos de pesquisa.
- Todas as apresentações em congressos deverão ser inseridas neste item, porque é possível fazer a vinculação às linhas de pesquisas e projetos cadastrados.
- Este item é completo, dando a possibilidade de mencionar todos os autores envolvidos na produção e, em outras informações, adicionar o resumo.
- Todos os orientadores de programas de pós-graduação “estricto sensu” devem, também, cadastrar no Módulo Eventos, Participação em Eventos, Congressos, etc.

Módulo Produção Bibliográfica

- Apresentação de Trabalho

Atenção! As alterações realizadas só serão aceitas quando enviadas ao CNPq em definitivo. Clique [aqui](#) para enviá-las.

Apresentação de Trabalho

- Dados gerais
- Detalhamento
- Autores
- Palavras-chave
- Áreas**
- Setores
- Outras informações
- Traduções para o inglês

Áreas

[+ Incluir um novo item](#)

Setores

[+ Incluir um novo item](#)

Outras informações

É importante digitar neste campo a **data** do evento.

Traduções para o inglês

[Clique aqui para repetir os textos já informados](#)

Title

Other information

Salvar

Módulo Produção Bibliográfica

- Partitura Musical

Atenção! As alterações realizadas só serão aceitas quando enviadas ao CNPq em definitivo. Clique [aqui](#) para enviá-las.

Partitura musical

Dados gerais

Natureza
 Canto Coral Orquestral Outra

Título Ano

País Idioma Meio de divulgação

Home page do trabalho (URL)

É um dos 5 trabalhos mais relevantes de sua produção?
 sim não

Detalhamento

Formação instrumental

Editora

Cidade da editora

Número de páginas

Número do catálogo

Autores

Informe a seqüência de autoria da produção de acordo com a publicação.

[+ Incluir um novo item](#)

Palavras-chave

[+ Incluir um novo item](#)

Áreas

[+ Incluir um novo item](#)

Módulo Produção Bibliográfica

- Partitura Musical

The screenshot shows the 'Currículo Lattes' web application interface. At the top, there is a navigation bar with tabs for 'Dados Gerais', 'Projetos', 'Produção Bibliográfica', 'Produção Técnica', 'Orientações', 'Produção Cultural', 'Evento', 'Bancas', and 'Citações'. A yellow warning banner below the navigation bar reads: 'Atenção! As alterações realizadas só serão aceitas quando enviadas ao CNPq em definitivo. Clique [aqui](#) para enviá-las.'

The main content area is titled 'Partitura musical' and features a left-hand navigation menu with the following items: 'Dados gerais', 'Detalhamento', 'Autores', 'Palavras-chave', 'Dados gerais', 'Detalhamento', 'Autores', 'Palavras-chave', 'Áreas', 'Setores', 'Outras informações', and 'Traduções para o inglês'. The 'Outras informações' and 'Traduções para o inglês' items are currently selected.

The main content area is divided into three sections:

- Setores:** Contains a blue bar and a green button labeled '+ incluir um novo item'.
- Outras informações:** Contains a large text input field.
- Traduções para o inglês:** Contains a blue link 'Clique aqui para repetir os textos já informados', a 'Title' label with a text input field, and an 'Other information' label with a large text input field.

At the bottom right of the form, there is a green checkmark icon and the text 'Salvar'.

Módulo Produção Bibliográfica

- Tradução

Atenção! As alterações realizadas só serão aceitas quando enviadas ao CNPq em definitivo. Clique [aqui](#) para enviá-las.

Tradução

Dados gerais

Natureza
 Artigo Livro Outra

Título Ano

País Idioma Meio de divulgação

Home page do trabalho (URL)

É um dos 5 trabalhos mais relevantes de sua produção? sim não

Detalhamento

Autor traduzido

Título da obra original

ISSN/SBN Idioma da obra original

Editora da tradução

Cidade da editora

No. edição ou revisão Número de páginas

Volume Fascículo Série

Autores

Informe a seqüência de autoria da produção de acordo com a publicação.

Palavras-chave

Selecionar o material da tradução

Informar para qual idioma foi a tradução

As opções são:
- Impresso
- Meio magnético
- Meio digital
- Filme
- Hipertexto
- Outro
- Impresso e mídia eletrônica

Módulo Produção Bibliográfica

- Tradução

The screenshot displays the 'Currículo Lattes' web application interface. At the top, there is a navigation bar with tabs for 'Dados Gerais', 'Projetos', 'Produção Bibliográfica', 'Produção Técnica', 'Orientações', 'Produção Cultural', 'Evento', 'Bancas', and 'Citações'. A yellow warning banner below the navigation bar states: 'Atenção ! As alterações realizadas só serão aceitas quando enviadas ao CNPq em definitivo. Clique [aqui](#) para enviá-las.'

The main content area is titled 'Tradução' and features a left-hand navigation menu with the following items: 'Dados gerais', 'Detalhamento', 'Autores', 'Palavras-chave', 'Áreas', 'Setores', 'Outras informações', 'Dados gerais', 'Detalhamento', 'Autores', 'Palavras-chave', 'Áreas', 'Setores', 'Outras informações', 'Traduções para o inglês', 'Dados gerais', 'Detalhamento', 'Autores', 'Palavras-chave', 'Autores', 'Palavras-chave', 'Áreas', 'Setores', 'Outras informações', and 'Traduções para o inglês'. The 'Setores' item is currently selected.

The main content area is divided into several sections:

- Áreas:** A horizontal bar with a green plus icon and the text 'incluir um novo item'.
- Setores:** A horizontal bar with a green plus icon and the text 'incluir um novo item'.
- Outras informações:** A large empty text area with a vertical scrollbar.
- Traduções para o inglês:** A section with a blue link: 'Clique aqui para repetir os textos já informados'. Below this are two text input fields: 'Title' and 'Other information'.

At the bottom right of the page, there is a green checkmark icon and the text 'Salvar'.

Módulo Produção Bibliográfica

- Prefácio, Posfácio

Atenção! As alterações realizadas só serão aceitas quando enviadas ao CNPq em definitivo. Clique [aqui](#) para enviá-las.

Prefácio, Posfácio

Dados Gerais

Tipo
 Prefácio Apresentação Introdução

Natureza

Título

Ano

País: Brasil | Idioma: Português | Meio de divulgação

Home page do trabalho (URL)

É um dos 5 trabalhos mais relevantes de sua produção?
 sim não

Detalhamento

Autor da publicação

Título da publicação

ISSN/ISBN

Editora

Cidade da editora

No. edição ou revisão | Número de páginas

Volume | Fascículo | Série

Autores

Informe a seqüência de autoria da produção de acordo com a publicação.

Palavras-chave

Opções:
- Livro
- Revistas ou periódicos
- Outra

As opções são:
- Impresso
- Meio magnético
- Meio digital
- Filme
- Hipertexto
- Outro
- Impresso e mídia eletrônica

Obrigatório número ISBN

- Destina-se ao cadastramento de:

- Prefácio: Explicação ou advertência que antecede uma obra escrita.
- Posfácio: Advertência no fim de um livro. Declaração do autor ou de outrem no final do livro.

Módulo Produção Bibliográfica

- Prefácio, Posfácio

The screenshot shows the 'Currículo Lattes' web application. The top navigation bar includes 'Dados Gerais', 'Projetos', 'Produção Bibliográfica' (selected), 'Produção Técnica', 'Orientações', 'Produção Cultural', 'Evento', 'Bancas', and 'Citações'. A yellow warning banner states: 'Atenção! As alterações realizadas só serão aceitas quando enviadas ao CNPq em definitivo. Clique [aqui](#) para enviá-las.'

The main content area is titled 'Prefácio, Posfácio' and contains several sections:

- Áreas:** A text input field with a '+ incluir um novo item' button below it.
- Setores:** A text input field with a '+ incluir um novo item' button below it.
- Outras informações:** A large text area for additional details.
- Traduções para o inglês:** A section with a link '[Clique aqui para repetir os textos já informados](#)' and a 'Title' text input field.
- Other information:** A large text area for other relevant information.

A 'Salvar' button with a green checkmark is located at the bottom right of the interface.

Módulo Produção Bibliográfica

- Outra Produção Bibliográfica

The screenshot shows the 'Currículo Lattes' web application interface. At the top, there is a navigation menu with tabs for 'Dados Gerais', 'Projetos', 'Produção Bibliográfica', 'Produção Técnica', 'Orientações', 'Produção Cultural', 'Evento', 'Bancas', and 'Citações'. A yellow warning banner below the menu states: 'Atenção! As alterações realizadas só serão aceitas quando enviadas ao CNPq em definitivo. Clique [aqui](#) para enviá-las.'

The main content area is titled 'Outra produção bibliográfica' and features a left-hand sidebar with a tree view of options: 'Dados gerais', 'Detalhamento', 'Autores', 'Palavras-chave', 'Áreas', 'Setores', 'Outras informações', and 'Traduções para o inglês'. The 'Outras informações' option is selected, and its sub-menu is expanded to show 'Dados gerais', 'Detalhamento', 'Autores', 'Palavras-chave', 'Setores', and 'Outras informações'. The 'Outras informações' sub-option is also selected.

The main form area contains the following sections:

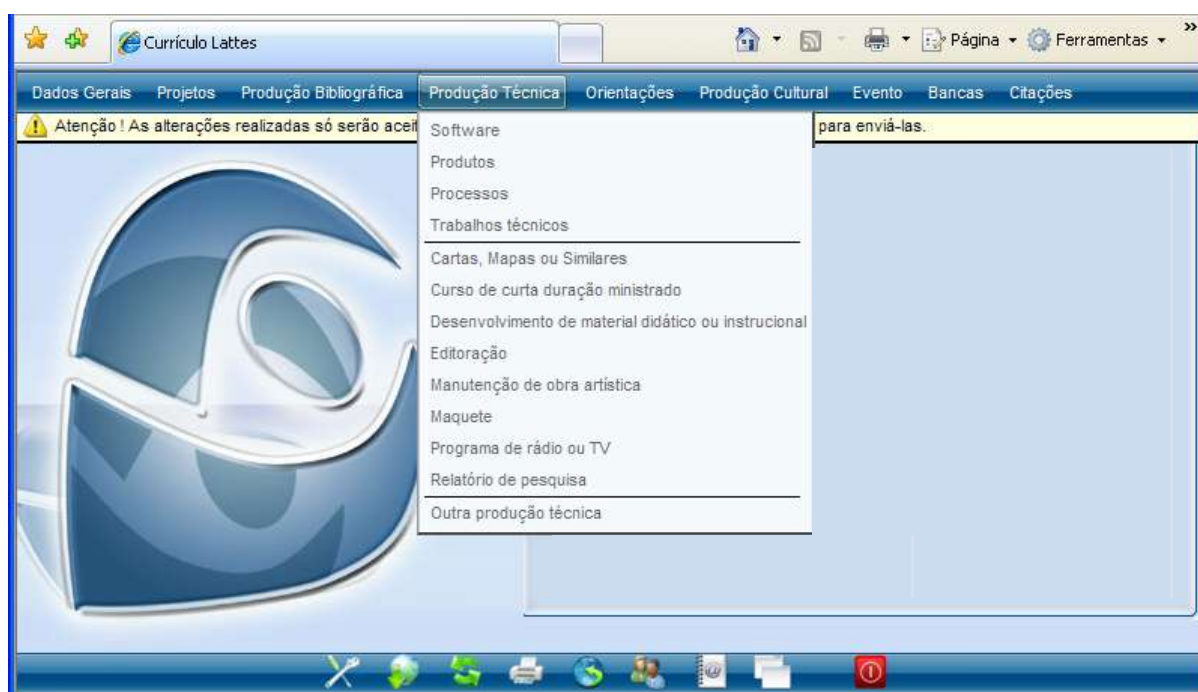
- Outras informações:** A large empty text area for providing additional details.
- Traduções para o inglês:** A section with a link '[Clique aqui para repetir os textos já informados](#)' and a 'Title' text input field.
- Other information:** A large empty text area for providing other relevant information.

At the bottom right of the form, there is a green checkmark icon and the text 'Salvar'.

Módulo
Produção Técnica

Módulo Produção Técnica

- Esse módulo agrupa informações a respeito da produção técnica realizada pelo usuário. Alguns exemplos são: softwares, produtos, processos técnicos, cartas, maquetes, editorações e etc. Caso o usuário queira acrescentar algum item, basta selecionar a área ideal para o tipo de material e prosseguir para a inclusão.



Módulo Produção Técnica

- Software

Curriculo Lattes

Dados Gerais Projetos Produção Bibliográfica **Produção Técnica** Orientações Produção Cultural Evento Bancas Citações

Atenção! As alterações realizadas só serão aceitas quando enviadas ao CNPq em definitivo. Clique [aqui](#) para enviá-las.

Software

Dados gerais

Natureza Computacional Multimídia Outro

Registro Sem registro/patente Com registro/patente

Título _____ Ano _____

País **Brasil** Meio de divulgação _____

Home page do trabalho _____

É um dos 5 trabalhos mais relevantes de sua produção?
 sim não

Detalhamento

Finalidade _____

Plataforma _____

Ambiente _____

Disponibilidade Restrita Irrestrita

Instituição financiadora _____

Autores

Informe a sequência de autoria da produção de acordo com a publicação.

[+ incluir um novo item](#)

Palavras-chave

[+ incluir um novo item](#)

Áreas

[+ incluir um novo item](#)

As opções são:
- Impresso
- Meio magnético
- Meio digital
- Filme
- Hipertexto
- Outro
- Impresso e mídia eletrônica

Módulo Produção Técnica

- Software

The screenshot displays the 'Currículo Lattes' web application interface. At the top, there is a browser address bar showing 'Currículo Lattes' and a navigation menu with tabs for 'Dados Gerais', 'Projetos', 'Produção Bibliográfica', 'Produção Técnica' (selected), 'Orientações', 'Produção Cultural', 'Evento', 'Bancas', and 'Citações'. A yellow warning banner below the menu states: 'Atenção! As alterações realizadas só serão aceitas quando enviadas ao CNPq em definitivo. Clique [aqui](#) para enviá-las.'

The main content area is titled 'Software' and features a left-hand navigation menu with the following items: 'Dados gerais', 'Detalhamento', 'Autores', 'Palavras-chave', 'Dados gerais', 'Detalhamento', 'Autores', 'Palavras-chave', 'Áreas', 'Setores' (highlighted with a right-pointing arrow), 'Outras informações', 'Traduções para o inglês', 'Dados gerais', 'Detalhamento', 'Autores', 'Palavras-chave', 'Áreas', 'Autores', 'Palavras-chave', 'Áreas', 'Setores', 'Outras informações', and 'Traduções para o inglês' (highlighted with a right-pointing arrow).

The main content area is divided into three sections:

- Setores**: Contains a blue horizontal bar and a green button labeled 'Incluir um novo item'.
- Outras informações**: Contains a large empty text area with a vertical scrollbar.
- Traduções para o inglês**: Contains a blue link 'Clique aqui para repetir os textos já informados', a 'Title' label above an empty text input field, and an 'Other information' label above another large empty text area with a vertical scrollbar.

At the bottom right of the page, there is a green checkmark icon and the text 'Salvar'.

Módulo Produção Técnica

- Produtos
 - Produto Tecnológico

Currículo Lattes

Dados Gerais | Projetos | Produção Bibliográfica | **Produção Técnica** | Orientações | Produção Cultural | Evento | Bancas | Citações

Atenção! As alterações realizadas só serão aceitas quando enviadas ao CNPq em definitivo. Clique [aqui](#) para enviá-las.

Produto tecnológico

Dados gerais

Tipo: Piloto Projeto Protótipo Outro

Registro: Sem registro/patente Com registro/patente

Natureza:

Título: Ano:

País: Idioma: Meio de divulgação:

Home page do trabalho (URL):

É um dos 5 trabalhos mais relevantes de sua produção? sim não

Detalhamento

Finalidade:

Disponibilidade:

Cidade:

Instituição financiadora:

Autores

Informe a seqüência de autoria da produção de acordo com a publicação.

[+ Incluir um novo item](#)

Palavras-chave

[+ Incluir um novo item](#)

Áreas

[+ Incluir um novo item](#)

Módulo Produção Técnica

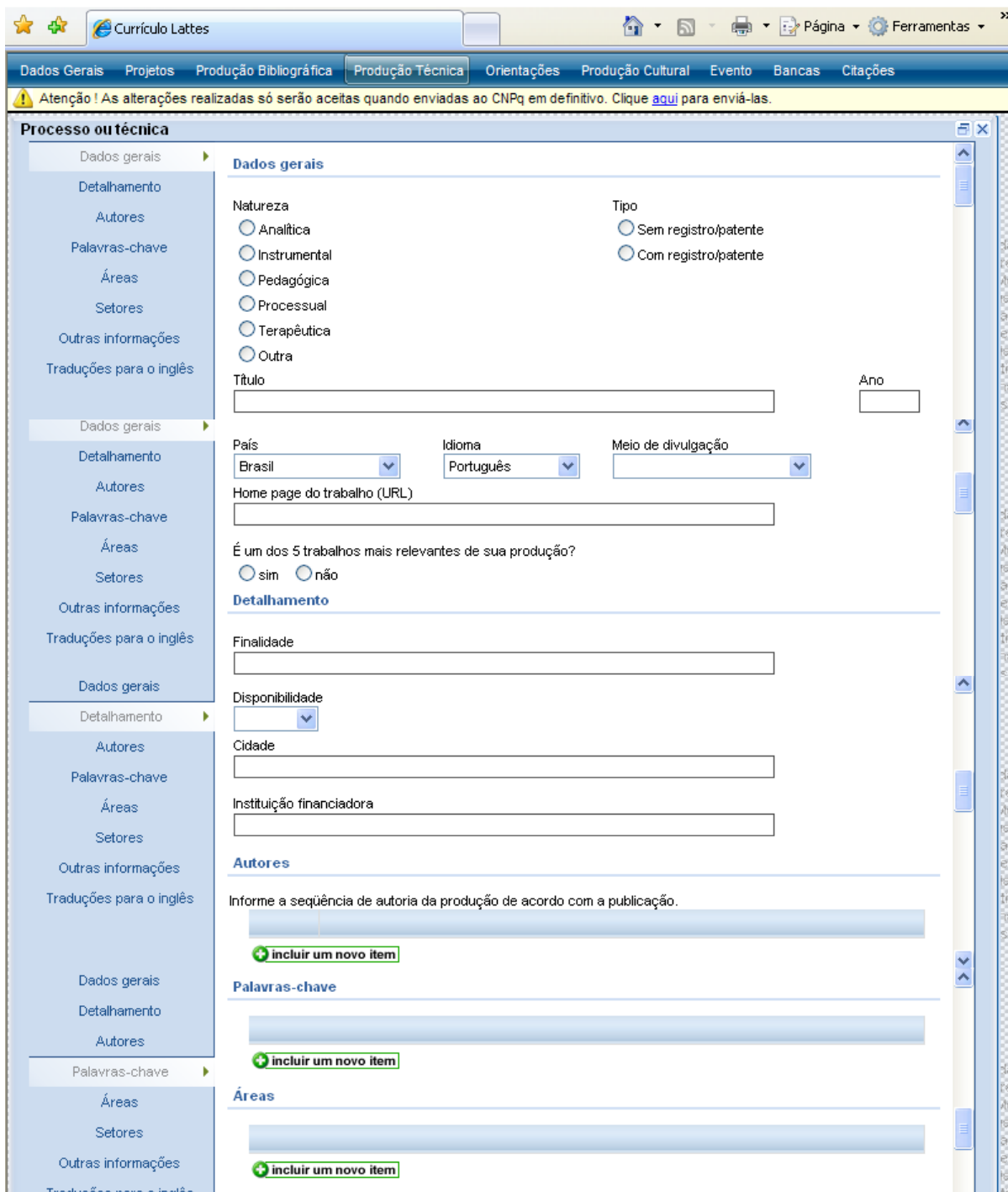
- **Produtos**


The screenshot shows the 'Currículo Lattes' web application interface. The browser address bar displays 'Currículo Lattes'. The navigation menu includes 'Dados Gerais', 'Projetos', 'Produção Bibliográfica', 'Produção Técnica' (selected), 'Orientações', 'Produção Cultural', 'Evento', 'Bancas', and 'Citações'. A yellow warning banner at the top states: 'Atenção! As alterações realizadas só serão aceitas quando enviadas ao CNPq em definitivo. Clique [aqui](#) para enviá-las.'

The main content area is titled 'Produto tecnológico' and contains a sidebar with the following menu items: 'Dados gerais', 'Detalhamento', 'Autores', 'Palavras-chave', 'Dados gerais', 'Detalhamento', 'Autores', 'Palavras-chave', 'Áreas', 'Setores' (highlighted), 'Outras informações', and 'Traduções para o inglês'. The 'Setores' section is active, showing a text input field and a '+ incluir um novo item' button. Below this is the 'Outras informações' section with a large text area. The 'Traduções para o inglês' section includes a link 'Clique aqui para repetir os textos já informados', a 'Title' input field, and an 'Other information' text area. A 'Salvar' button with a green checkmark is located at the bottom right of the form.

Módulo Produção Técnica

- **Processos**



★  Currículo Lattes

Dados Gerais Projetos Produção Bibliográfica **Produção Técnica** Orientações Produção Cultural Evento Bancas Citações

⚠ Atenção! As alterações realizadas só serão aceitas quando enviadas ao CNPq em definitivo. Clique [aqui](#) para enviá-las.

Processo ou técnica

Dados gerais

Natureza

Analítica

Instrumental

Pedagógica

Processual

Terapêutica

Outra

Tipo

Sem registro/patente

Com registro/patente

Título

Ano

País

Idioma

Meio de divulgação

Home page do trabalho (URL)

É um dos 5 trabalhos mais relevantes de sua produção?

sim não

Detalhamento

Finalidade

Disponibilidade

Cidade

Instituição financiadora

Autores

Informe a seqüência de autoria da produção de acordo com a publicação.

[+ incluir um novo item](#)

Palavras-chave

[+ incluir um novo item](#)

Áreas

[+ incluir um novo item](#)

Módulo Produção Técnica

- Processos

The screenshot displays the 'Currículo Lattes' web application interface. At the top, there is a browser window with the address bar showing 'Currículo Lattes'. Below the browser window is a navigation menu with tabs for 'Dados Gerais', 'Projetos', 'Produção Bibliográfica', 'Produção Técnica' (selected), 'Orientações', 'Produção Cultural', 'Evento', 'Bancas', and 'Citações'. A yellow warning banner below the menu reads: 'Atenção! As alterações realizadas só serão aceitas quando enviadas ao CNPq em definitivo. Clique [aqui](#) para enviá-las.'

The main content area is titled 'Processo ou técnica' and features a left-hand navigation menu with the following items: 'Dados gerais', 'Detalhamento', 'Autores', 'Palavras-chave', 'Dados gerais', 'Detalhamento', 'Autores', 'Palavras-chave', 'Áreas', 'Setores' (highlighted with a right-pointing arrow), 'Outras informações', 'Traduções para o inglês', 'Dados gerais', 'Detalhamento', 'Autores', 'Palavras-chave', 'Detalhamento', 'Autores', 'Palavras-chave', 'Áreas', 'Setores', 'Outras informações', and 'Traduções para o inglês' (highlighted with a right-pointing arrow).

The main content area is divided into three sections:

- Setores:** Contains a blue bar and a green button labeled 'incluir um novo item'.
- Outras informações:** Contains a large empty text area with a vertical scrollbar.
- Traduções para o inglês:** Contains a blue link labeled 'Clique aqui para repetir os textos já informados', a 'Title' text input field, and an 'Other information' text area with a vertical scrollbar.

At the bottom right of the main content area, there is a green checkmark icon and the text 'Salvar'.

Módulo Produção Técnica

- Trabalhos Técnicos

Atenção! As alterações realizadas só serão aceitas quando enviadas ao CNPq em definitivo. Clique [aqui](#) para enviá-las.

Trabalhos técnicos

Dados gerais
Detalhamento
Autores
Palavras-chave
Áreas
Traduções para o inglês

Dados gerais
Detalhamento
Autores
Palavras-chave
Áreas
Setores
Outras informações
Traduções para o inglês

Dados gerais
Detalhamento
Autores
Palavras-chave
Áreas
Setores
Outras informações
Traduções para o inglês

Autores

Informe a seqüência de autoria da produção de acordo com a publicação. Selecione um item e utilize as setas para alterar a ordem.

Ordem	Autores
+ incluir um novo item	

Palavras-chave

[+ incluir um novo item](#)

Áreas

[+ incluir um novo item](#)

Setores

[+ incluir um novo item](#)

Outras informações

Traduções para o inglês

[Clique aqui para repetir os textos já informados](#)

Title

Other information

[Salvar](#)

Módulo Produção Técnica

- Cartas, Mapas ou Similares

Curriculo Lattes

Dados Gerais Projetos Produção Bibliográfica **Produção Técnica** Orientações Produção Cultural Evento Bancas Citações

Atenção! As alterações realizadas só serão aceitas quando enviadas ao CNPq em definitivo. Clique [aqui](#) para enviá-las.

Cartas, mapas ou similares

Dados gerais

Dados gerais

Natureza
 Aerofotograma Carta Fotograma Mapa Outro

Título Ano

País Idioma Meio de divulgação

Home page do trabalho (URL)

É um dos 5 trabalhos mais relevantes de sua produção?
 sim não

Detalhamento

Tema

Técnica

Finalidade

Área representada

Instituição financiadora

Autores

Informe a sequência de autoria da produção de acordo com a publicação.
Selecione um item e utilize as setas para alterar a ordem.

Ordem Autores

Palavras-chave

Selecione um item e utilize as setas para alterar a ordem.

Palavras-chave

Áreas

Selecione um item e utilize as setas para alterar a ordem.

Áreas do conhecimento

NÃO UTILIZAR ESTE ITEM

Módulo Produção Técnica

- Cartas, Mapas ou Similares

The screenshot shows a web browser window with the address bar displaying 'Currículo Lattes'. The navigation menu includes 'Dados Gerais', 'Projetos', 'Produção Bibliográfica', 'Produção Técnica' (selected), 'Orientações', 'Produção Cultural', 'Evento', 'Bancas', and 'Citações'. A yellow warning banner at the top states: 'Atenção! As alterações realizadas só serão aceitas quando enviadas ao CNPq em definitivo. Clique [aqui](#) para enviá-las.'

The main content area is titled 'Cartas, mapas ou similares' and features a left-hand sidebar with a tree view of options: 'Dados gerais', 'Detalhamento', 'Autores', 'Palavras-chave', 'Áreas', 'Setores' (selected), 'Outras informações', and 'Traduções para o inglês'. The 'Setores' section is active, displaying a list of 'Setores de atividade' with up and down arrows for reordering. Below this is a text area for 'Outras informações'. The 'Traduções para o inglês' section contains a 'Title' input field and an 'Other information' text area. A 'Salvar' button with a green checkmark is located at the bottom right of the interface.

Módulo Produção Técnica

- Curso de Curta Duração Ministrado

Curso de curta duração ministrado

Dados gerais

Nível do curso
 Extensão Aperfeiçoamento Especialização Outro

Título Ano

País Idioma Meio de divulgação

É um dos 5 trabalhos mais relevantes de sua produção?
 sim não

Detalhamento

Participação dos autores
Organizador
Outra

Duração Unidade

Instituição promotora do evento

Local

Cidade

Autores

Informe a seqüência da autoria da produção de acordo com a publicação.
Selecione um item e utilize as setas para alterar a ordem.

Ordem	Autores
<input type="button" value="+ incluir um novo item"/>	

Palavras-chave

Selecione um item e utilize as setas para alterar a ordem.

<input type="button" value="+ incluir um novo item"/>

Áreas

Selecione um item e utilize as setas para alterar a ordem.

<input type="button" value="+ incluir um novo item"/>

Annotations:

- Docente, Organizador, Outra (pointing to the 'Participação dos autores' dropdown)
- Opções: - Horas, - Dias, - Semanas (pointing to the 'Unidade' dropdown)
- Local do evento (pointing to the 'Local' text field)
- Cidade do evento (pointing to the 'Cidade' text field)
- As opções são:
 - Impresso
 - Meio magnético
 - Meio digital
 - Filme
 - Hipertexto
 - Outro
 - Impresso e mídia eletrônica(pointing to the 'Meio de divulgação' dropdown)

- Este item deve ser utilizado para cadastrar aulas.

Módulo Produção Técnica

- Curso de Curta Duração Ministrado

Atenção! As alterações realizadas só serão aceitas quando enviadas ao CNPq em definitivo. Clique [aqui](#) para enviá-las.

Curso de curta duração ministrado

Dados gerais

Detalhamento

Autores

Palavras-chave

Dados gerais

Detalhamento

Autores

Palavras-chave

Áreas

Setores

Outras informações

Traduções para o inglês

Dados gerais

Detalhamento

Autores

Palavras-chave

Autores

Palavras-chave

Áreas

Setores

Outras informações

Traduções para o inglês

Setores

Selecione um item e utilize as setas para alterar a ordem.

Setores de atividade

+ incluir um novo item

Outras informações

É importante digitar neste campo a **data** do evento.

Traduções para o inglês

[Clique aqui para repetir os textos já informados](#)

Title

Other information

Salvar

- Lembrete: Os professores responsáveis por disciplina, cadastrar em Dados Gerais, Atuação Profissional, Atividades, Ensino.

Módulo Produção Técnica

- Desenvolvimento de Material Didático ou Instrucional

The screenshot shows a web browser window with the address bar displaying 'Currículo Lattes'. The browser's address bar contains icons for home, search, print, and page settings. The browser's menu bar includes 'Página' and 'Ferramentas'. The application's navigation menu at the top includes 'Dados Gerais', 'Projetos', 'Produção Bibliográfica', 'Produção Técnica' (selected), 'Orientações', 'Produção Cultural', 'Evento', 'Bancas', and 'Citações'. A yellow warning banner at the top of the application area states: 'Atenção! As alterações realizadas só serão aceitas quando enviadas ao CNPq em definitivo. Clique [aqui](#) para enviá-las.'

The main content area is titled 'Desenvolvimento de material didático ou instrucional'. On the left, there is a vertical sidebar with a tree view of navigation options: 'Dados gerais' (selected), 'Detalhamento', 'Autores', 'Palavras-chave', 'Áreas', 'Setores', 'Outras informações', and 'Traduções para o inglês'. Below this, a second set of options is visible: 'Dados gerais', 'Detalhamento', 'Autores', 'Palavras-chave', 'Áreas', 'Setores', 'Outras informações', and 'Traduções para o inglês'. The 'Autores' option is currently selected.

The main form area is divided into several sections:

- Dados gerais:** Contains input fields for 'Natureza', 'Título', and 'Ano'. It also includes dropdown menus for 'País' (set to 'Brasil'), 'Idioma' (set to 'Português'), and 'Meio de divulgação'. There is a text input field for 'Home page do trabalho (URL)'.
- É um dos 5 trabalhos mais relevantes de sua produção?:** Radio buttons for 'sim' and 'não'.
- Detalhamento:** A text input field for 'Finalidade'.
- Autores:** A section for listing authors. It includes the instruction: 'Informe a seqüência de autoria da produção de acordo com a publicação. Selecione um item e utilize as setas para alterar a ordem.' Below this is a table with columns 'Ordem' and 'Autores', and a '+ incluir um novo item' button.
- Palavras-chave:** A section for listing keywords. It includes the instruction: 'Selecione um item e utilize as setas para alterar a ordem.' Below this is a table with a column 'Palavras-chave' and a '+ incluir um novo item' button.
- Áreas:** A section for listing knowledge areas. It includes the instruction: 'Selecione um item e utilize as setas para alterar a ordem.' Below this is a table with a column 'Áreas do conhecimento' and a '+ incluir um novo item' button.

Módulo Produção Técnica

- Desenvolvimento de Material Didático ou Instrucional

The screenshot shows the 'Currículo Lattes' web application interface. The browser address bar displays 'Currículo Lattes'. The navigation menu includes 'Dados Gerais', 'Projetos', 'Produção Bibliográfica', 'Produção Técnica' (selected), 'Orientações', 'Produção Cultural', 'Evento', 'Bancas', and 'Citações'. A yellow warning banner at the top states: 'Atenção! As alterações realizadas só serão aceitas quando enviadas ao CNPq em definitivo. Clique [aqui](#) para enviá-las.'

The main content area is titled 'Desenvolvimento de material didático ou instrucional'. On the left, a sidebar menu lists various options: 'Dados gerais', 'Detalhamento', 'Autores', 'Palavras-chave', 'Áreas', 'Setores', 'Outras informações', and 'Traduções para o inglês'. The 'Setores' option is currently selected.

The 'Setores' section contains the following elements:

- A header 'Setores'.
- Text: 'Selecione um item e utilize as setas para alterar a ordem.'
- A list box titled 'Setores de atividade' containing one item: 'Setores de atividade' with up and down arrow icons.
- A button: '+ incluir um novo item'.
- A section titled 'Outras informações' with a large empty text area.
- A section titled 'Traduções para o inglês' containing:
 - A link: 'Clique aqui para repetir os textos já informados'.
 - A 'Title' label and an empty text input field.
 - An 'Other information' label and a large empty text area.

At the bottom right of the interface, there is a green checkmark icon and the text 'Salvar'.

Módulo Produção Técnica

- **Edição**

Atenção! As alterações realizadas só serão aceitas quando enviadas ao CNPq em definitivo. Clique [aqui](#) para enviá-las.

Edição

Dados gerais

Dados gerais

Natureza
 Livro Anais Catálogo Coletânea Enciclopédia Periódico Outro

Título Ano

País Idioma Meio de divulgação

Home page do trabalho (URL)

É um dos 5 trabalhos mais relevantes de sua produção?
 sim não

Detalhamento

Número de páginas

Instituição promotora

Editora

Cidade

Autores

Informe a seqüência de autoria da produção de acordo com a publicação.
Selecione um item e utilize as setas para alterar a ordem.

Ordem Autores

Palavras-chave

Selecione um item e utilize as setas para alterar a ordem.

Palavras-chave

Áreas

Selecione um item e utilize as setas para alterar a ordem.

Áreas do conhecimento

As opções são:
- Impresso
- Meio magnético
- Meio digital
- Filme
- Hipertexto
- Outro
- Impresso e mídia eletrônica

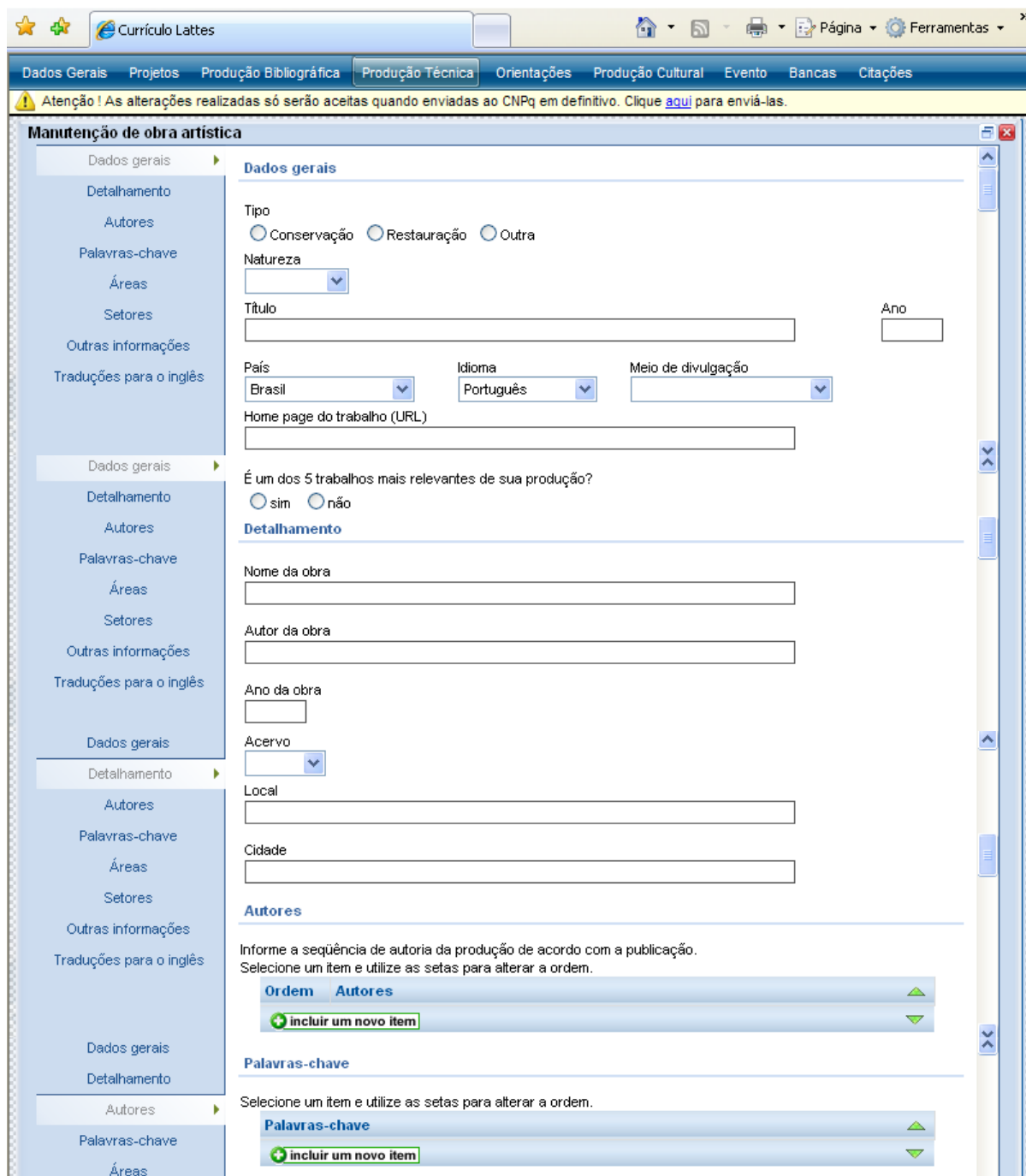
Módulo Produção Técnica

- **Edição**

The screenshot displays the 'Currículo Lattes' web application interface. At the top, there is a navigation menu with tabs for 'Dados Gerais', 'Projetos', 'Produção Bibliográfica', 'Produção Técnica' (selected), 'Orientações', 'Produção Cultural', 'Evento', 'Bancas', and 'Citações'. A yellow warning banner below the menu states: 'Atenção! As alterações realizadas só serão aceitas quando enviadas ao CNPq em definitivo. Clique aqui para enviá-las.' The main content area is titled 'Edição' and features a vertical sidebar on the left with a tree view of editing options: 'Dados gerais', 'Detalhamento', 'Autores', 'Palavras-chave', 'Áreas', 'Setores', 'Outras informações', and 'Traduções para o inglês'. The 'Palavras-chave' section is currently active, showing three categories: 'Palavras-chave', 'Áreas', and 'Setores'. Each category has a list of items with up/down arrows for reordering and a '+ incluir um novo item' button. Below these are sections for 'Outras informações' (a large empty text area) and 'Traduções para o inglês' (a 'Title' input field and an 'Other information' text area). A 'Salvar' button with a green checkmark is located at the bottom right of the interface.

Módulo Produção Técnica

- Manutenção de Obra Artística



Atenção! As alterações realizadas só serão aceitas quando enviadas ao CNPq em definitivo. Clique [aqui](#) para enviá-las.

Manutenção de obra artística

Dados gerais

Tipo
 Conservação Restauração Outra

Natureza
[dropdown]

Título
[text box] Ano
[text box]

País
[Brasil] [dropdown] Idioma
[Português] [dropdown] Meio de divulgação
[dropdown]

Home page do trabalho (URL)
[text box]

É um dos 5 trabalhos mais relevantes de sua produção?
 sim não

Detalhamento

Nome da obra
[text box]

Autor da obra
[text box]

Ano da obra
[text box]

Acervo
[dropdown]

Local
[text box]

Cidade
[text box]

Autores

Informe a sequência de autoria da produção de acordo com a publicação.
Selecione um item e utilize as setas para alterar a ordem.

Ordem	Autores
	[dropdown]
+ incluir um novo item	

Palavras-chave

Selecione um item e utilize as setas para alterar a ordem.

Palavras-chave
[dropdown]
+ incluir um novo item

Módulo Produção Técnica

- Manutenção de Obra Artística

The screenshot shows the 'Manutenção de obra artística' (Maintenance of Artistic Work) interface in the Currículo Lattes system. The browser address bar shows 'Currículo Lattes'. The navigation menu includes 'Dados Gerais', 'Projetos', 'Produção Bibliográfica', 'Produção Técnica' (selected), 'Orientações', 'Produção Cultural', 'Evento', 'Bancas', and 'Citações'. A warning message states: 'Atenção! As alterações realizadas só serão aceitas quando enviadas ao CNPq em definitivo. Clique aqui para enviá-las.' The main content area is divided into sections: 'Áreas' (Areas), 'Setores' (Sectors), and 'Outras informações' (Other information). The 'Áreas' section contains a list with 'Áreas do conhecimento' and a '+ incluir um novo item' button. The 'Setores' section contains a list with 'Setores de atividade' and a '+ incluir um novo item' button. The 'Outras informações' section has a large empty text area. Below this is the 'Traduções para o inglês' (Translations to English) section, which includes a link 'Clique aqui para repetir os textos já informados', a 'Title' input field, and an 'Other information' text area. A 'Salvar' (Save) button with a green checkmark is located at the bottom right.

Módulo Produção Técnica

- Maquete

Maquete

Dados Gerais Projetos Produção Bibliográfica **Produção Técnica** Orientações Produção Cultural Evento Bancas Citações

Atenção! As alterações realizadas só serão aceitas quando enviadas ao CNPq em definitivo. Clique [aqui](#) para enviá-las.

Dados gerais

Título Ano

País Idioma Meio de divulgação

É um dos 5 trabalhos mais relevantes de sua produção?
 sim não

Detalhamento

Finalidade

Objeto representado

Material utilizado

Instituição financiadora

Autores

Informe a seqüência de autoria da produção de acordo com a publicação.
Selecione um item e utilize as setas para alterar a ordem.

Ordem Autores

Palavras-chave

Selecione um item e utilize as setas para alterar a ordem.

Palavras-chave

Áreas

Selecione um item e utilize as setas para alterar a ordem.

Áreas do conhecimento

Setores

Selecione um item e utilize as setas para alterar a ordem.

Setores de atividade

Módulo Produção Técnica

- Maquete

The screenshot shows a web browser window with the address bar displaying 'Currículo Lattes'. The navigation menu includes 'Dados Gerais', 'Projetos', 'Produção Bibliográfica', 'Produção Técnica' (selected), 'Orientações', 'Produção Cultural', 'Evento', 'Bancas', and 'Citações'. A yellow warning banner at the top states: 'Atenção! As alterações realizadas só serão aceitas quando enviadas ao CNPq em definitivo. Clique [aqui](#) para enviá-las.'

The main content area is titled 'Maquete' and features a sidebar with a tree view of categories: 'Dados gerais', 'Detalhamento', 'Autores', 'Palavras-chave', 'Áreas', 'Setores', 'Outras informações', and 'Traduções para o inglês'. The 'Outras informações' category is selected, and its sub-sections are visible: 'Outras informações', 'Traduções para o inglês', and 'Traduções para o inglês' (repeated).

The 'Outras informações' section contains a large empty text area. Below it, the 'Traduções para o inglês' section includes a link: 'Clique aqui para repetir os textos já informados'. Underneath, there is a 'Title' label followed by an empty text input field. The 'Other information' section contains another large empty text area.

At the bottom right of the form, there is a green checkmark icon and the text 'Salvar'.

Módulo Produção Técnica

- Programa de Rádio ou TV

Atenção! As alterações realizadas só serão aceitas quando enviadas ao CNPq em definitivo. Clique [aqui](#) para enviá-las.

Programa de rádio ou TV

Dados gerais

Natureza
 Entrevista Mesa redonda Comentário Outra

Título Ano

País Idioma

É um dos 5 trabalhos mais relevantes de sua produção?
 sim não

Detalhamento

Emissora

Tema

Data da apresentação **Obrigatório (dd, mm, aaaa)**

Duração (minutos)

Cidade

Autores

Informe a sequência de autoria da produção de acordo com a publicação.
Selecione um item e utilize as setas para alterar a ordem.

Ordem	Autores
+ incluir um novo item	

Palavras-chave

Selecione um item e utilize as setas para alterar a ordem.

Palavras-chave
+ incluir um novo item

- Informar o nome do programa após o da emissora.

Módulo Produção Técnica

- Relatório de Pesquisa

Atenção! As alterações realizadas só serão aceitas quando enviadas ao CNPq em definitivo. Clique [aqui](#) para enviá-las.

Relatório de pesquisa

Dados gerais

Título Ano

País Idioma Meio de divulgação

É um dos 5 trabalhos mais relevantes de sua produção?
 sim não

Detalhamento

Nome do projeto

Número de páginas

Instituição financiadora

Disponibilidade

Autores

Informe a seqüência de autoria da produção de acordo com a publicação.
Selecione um item e utilize as setas para alterar a ordem.

Ordem	Autores
+ incluir um novo item	

Palavras-chave

Selecione um item e utilize as setas para alterar a ordem.

Palavras-chave
+ incluir um novo item

Áreas

Selecione um item e utilize as setas para alterar a ordem.

Áreas do conhecimento
+ incluir um novo item

Setores

Selecione um item e utilize as setas para alterar a ordem.

Setores de atividade
+ incluir um novo item

Ex.: Relatórios de Projetos de Pesquisa para Agências de fomento (FAPESP, Finep, etc).

Módulo Produção Técnica

- Relatório de Pesquisa

The screenshot shows a web browser window with the address bar displaying 'Currículo Lattes'. The browser's address bar includes icons for home, search, print, and page settings, along with the text 'Página' and 'Ferramentas'. The application's navigation menu includes 'Dados Gerais', 'Projetos', 'Produção Bibliográfica', 'Produção Técnica' (highlighted), 'Orientações', 'Produção Cultural', 'Evento', 'Bancas', and 'Citações'. A yellow warning banner at the top of the application area reads: 'Atenção! As alterações realizadas só serão aceitas quando enviadas ao CNPq em definitivo. Clique [aqui](#) para enviá-las.'

The main content area is titled 'Relatório de pesquisa' and features a left-hand sidebar with a tree view of options: 'Dados gerais', 'Detalhamento', 'Autores', 'Palavras-chave', 'Áreas', 'Setores', 'Outras informações', and 'Traduções para o inglês'. The 'Outras informações' option is selected, and its sub-menu is expanded to show 'Dados gerais', 'Detalhamento', 'Autores', 'Palavras-chave', 'Áreas', 'Setores', and 'Outras informações'. The 'Traduções para o inglês' option is also expanded to show 'Traduções para o inglês'.

The main form area contains the following sections:

- Outras informações:** A large empty text area for additional details.
- Traduções para o inglês:** A section with a blue link: 'Clique aqui para repetir os textos já informados'. Below it is a text input field labeled 'Title'.
- Other information:** A large empty text area for other relevant information.

At the bottom right of the form, there is a green checkmark icon and the text 'Salvar'.

Módulo Produção Técnica

- Outra Produção Técnica

Curriculo Lattes

Dados Gerais Projetos Produção Bibliográfica **Produção Técnica** Orientações Produção Cultural Evento Bancas Citações

Atenção! As alterações realizadas só serão aceitas quando enviadas ao CNPq em definitivo. Clique [aqui](#) para enviá-las.

Outra produção técnica

Dados gerais

Dados gerais

Natureza

Título

Ano

País: Brasil Idioma: Português Meio de divulgação

É um dos 5 trabalhos mais relevantes de sua produção?
 sim não

Detalhamento

Finalidade

Instituição promotora

Local

Cidade

Autores

Informe a seqüência de autoria da produção de acordo com a publicação.
Selecione um item e utilize as setas para alterar a ordem.

Ordem	Autore
	+ incluir um novo item

Palavras-chave

Selecione um item e utilize as setas para alterar a ordem.

Palavras-chave
+ incluir um novo item

Áreas

Selecione um item e utilize as setas para alterar a ordem.

Áreas do conhecimento
+ incluir um novo item

Módulo Produção Técnica

- Outra Produção Técnica

Curriculo Lattes

Dados Gerais Projetos Produção Bibliográfica **Produção Técnica** Orientações Produção Cultural Evento Bancas Citações

Atenção! As alterações realizadas só serão aceitas quando enviadas ao CNPq em definitivo. Clique [aqui](#) para enviá-las.

Outra produção técnica

- Dados gerais
- Detalhamento
- Autores
- Palavras-chave
- Dados gerais
- Detalhamento
- Autores
- Palavras-chave
- Áreas
- Setores**
- Outras informações
- Traduções para o inglês
- Dados gerais
- Detalhamento
- Autores
- Palavras-chave
- Autores
- Palavras-chave
- Áreas
- Setores
- Outras informações
- Traduções para o inglês

Setores

Selecione um item e utilize as setas para alterar a ordem.

Setores de atividade

[+ incluir um novo item](#)

Outras informações

Traduções para o inglês

[Clique aqui para repetir os textos já informados](#)

Título

Other information

NÃO UTILIZAR ESTE ITEM

Salvar

Módulo ***Orientações***

Módulo Orientações

- Este módulo agrupa informações a respeito de orientações ou supervisões realizadas pelo usuário. Caso o usuário queira acrescentar algum item, basta selecionar a área ideal para o tipo de material e prosseguir para a inclusão.



Módulo Orientações

- Orientação e Supervisão Concluída

Orientação e Supervisão concluída

Dados gerais

Dados gerais

Natureza

Dissertação de mestrado

Tese de doutorado

Monografia de conclusão de curso de aperfeiçoamento/especialização

Trabalho de conclusão de curso de graduação

Iniciação Científica

Supervisão de pós-doutorado

Orientação de outra natureza

Tipo
(apenas para dissertação de mestrado e orientação de outra natureza)

Título do trabalho orientado

Ano

País: Brasil

Idioma: Português

Home page do trabalho (URL)

É um dos 5 trabalhos mais relevantes de sua produção?

sim não

Detalhamento

Tipo de orientação
(apenas para dissertação de mestrado e tese de doutorado)

Orientador principal co-orientador

Nome do orientado

Instituição

Curso

Bolsa

Com bolsa?

sim não

Agência financiadora

Lista de agências financiadoras

• **Importante:** mencionar trabalhos de iniciação científica.

Módulo Orientações

- Orientação e Supervisão em Andamento

Orientação e Supervisão em andamento

Atenção! As alterações realizadas só serão aceitas quando enviadas ao CNPq em definitivo. Clique [aqui](#) para enviá-las.

Dados gerais

Natureza

- Dissertação de mestrado
- Tese de doutorado
- Monografia de conclusão de curso de aperfeiçoamento/especialização
- Trabalho de conclusão de curso de graduação
- Iniciação Científica
- Supervisão de pós-doutorado
- Orientação de outra natureza

Tipo
(apenas para dissertação de mestrado e orientação de outra natureza)

Título do trabalho orientado Ano

País Idioma

Home page do trabalho (URL)

É um dos 5 trabalhos mais relevantes de sua produção?
 sim não

Detalhamento

Tipo de orientação
(apenas para dissertação de mestrado e tese de doutorado)

- Orientador principal
- co-orientador

Nome do orientado

Instituição

Curso

Bolsa

Com bolsa? sim não

Agência financiadora

Lista de agências financiadoras

Módulo Orientações

- Orientação e Supervisão em Andamento

The screenshot shows the 'Currículo Lattes' web application interface. The browser address bar displays 'Currículo Lattes'. The navigation menu includes 'Dados Gerais', 'Projetos', 'Produção Bibliográfica', 'Produção Técnica', 'Orientações', 'Produção Cultural', 'Evento', 'Bancas', and 'Citações'. A yellow warning banner states: 'Atenção! As alterações realizadas só serão aceitas quando enviadas ao CNPq em definitivo. Clique [aqui](#) para enviá-las.'

Orientação e Supervisão concluída

Dados gerais

Palavras-chave

Selecione um item e utilize as setas para alterar a ordem.

Palavras-chave ▲ ▼

[+ incluir um novo item](#)

Áreas

Selecione um item e utilize as setas para alterar a ordem.

Áreas do conhecimento ▲ ▼

[+ incluir um novo item](#)

Setores

Selecione um item e utilize as setas para alterar a ordem.

Setores de atividade ▲ ▼

[+ incluir um novo item](#)

Outras informações

Traduções para o inglês

[Clique aqui para repetir os textos já informados](#)

Title

Other information

Salvar

Módulo
Produção Cultural

Módulo Produção Cultural



Módulo Produção Cultural

- Apresentação de Obra Artística

The screenshot shows the 'Apresentação de obra artística' form in the Currículo Lattes system. The browser address bar shows 'Currículo Lattes'. The navigation menu includes 'Dados Gerais', 'Projetos', 'Produção Bibliográfica', 'Produção Técnica', 'Orientações', 'Produção Cultural', 'Evento', 'Bancas', and 'Citações'. A yellow warning banner states: 'Atenção! As alterações realizadas só serão aceitas quando enviadas ao CNPq em definitivo. Clique aqui para enviá-las.' The form is divided into several sections:

- Dados gerais**: Includes radio buttons for 'Natureza' (Coreográfica, Literária, Musical, Teatral, Outra), a 'Título' text field, an 'Ano' text field, a 'País' dropdown (Brazil), an 'Idioma' dropdown (Português), a 'Meio de divulgação' dropdown, and a 'Home page do trabalho (URL)' text field.
- É um dos 5 trabalhos mais relevantes de sua produção?**: Radio buttons for 'sim' and 'não'.
- Detalhamento**: Includes 'Tipo de evento' and 'Atividade dos autores' dropdowns, an 'Ineditismo da obra' checkbox, a 'Premiação' text field, an 'Obra de referência' text field, an 'Autor da obra de referência' text field, an 'Ano da obra de referência' text field, a 'Duração (minutos)' text field, an 'Instituição promotora do evento' text field, a 'Local do evento' text field, and a 'Cidade do evento' text field.
- Autores**: A section for listing authors with a note: 'Informe a sequência de autoria da produção de acordo com a publicação. Selecione um item e utilize as setas para alterar a ordem.' It features a table with columns 'Ordem' and 'Autores', and a '+ incluir um novo item' button.

Módulo Produção Cultural

- Apresentação de Obra Artística

The screenshot shows the 'Apresentação de obra artística' form in the Currículo Lattes system. The browser address bar shows 'Currículo Lattes'. The navigation menu includes 'Dados Gerais', 'Projetos', 'Produção Bibliográfica', 'Produção Técnica', 'Orientações', 'Produção Cultural', 'Evento', 'Bancas', and 'Citações'. A yellow warning banner states: 'Atenção! As alterações realizadas só serão aceitas quando enviadas ao CNPq em definitivo. Clique [aqui](#) para enviá-las.'

The form is titled 'Apresentação de obra artística' and has a sidebar with the following menu items: 'Dados gerais', 'Detalhamento', 'Autores', 'Palavras-chave', 'Áreas', 'Setores', 'Outras informações', and 'Traduções para o inglês'. The 'Palavras-chave' section is currently selected in the sidebar.

The main content area is divided into several sections:

- Palavras-chave:** 'Selecione um item e utilize as setas para alterar a ordem.' Below this is a list with one item: 'Palavras-chave'. A green button '+ incluir um novo item' is visible.
- Áreas:** 'Selecione um item e utilize as setas para alterar a ordem.' Below this is a list with one item: 'Áreas do conhecimento'. A green button '+ incluir um novo item' is visible.
- Setores:** 'Selecione um item e utilize as setas para alterar a ordem.' Below this is a list with one item: 'Setores de atividade'. A green button '+ incluir um novo item' is visible.
- Outras informações:** A large empty text area with a vertical scrollbar.
- Traduções para o inglês:** A link: 'Clique aqui para repetir os textos já informados'. Below this is a 'Title' text input field.
- Other information:** A large empty text area with a vertical scrollbar.

At the bottom right of the form, there is a green checkmark icon and the text 'Salvar'.

Módulo Produção Cultural

- Arranjo Musical

Atenção! As alterações realizadas só serão aceitas quando enviadas ao CNPq em definitivo. Clique [aqui](#) para enviá-las.

Arranjo musical

Dados gerais

Natureza
 Canto Coral Orquestral Outra

Título Ano

País Idioma Meio de divulgação

Home page do trabalho (URL)

É um dos 5 trabalhos mais relevantes de sua produção?
 sim não

Detalhamento

Autor da obra de referência

Ano da obra de referência

Formação instrumental

Registro de direito autoral

Premiação

Atores

Informe a seqüência de autoria da produção de acordo com a publicação.
Selecione um item e utilize as setas para alterar a ordem.

Ordem	Autores
+ incluir um novo item	

Palavras-chave

Selecione um item e utilize as setas para alterar a ordem.

Palavras-chave
+ incluir um novo item

Áreas

Selecione um item e utilize as setas para alterar a ordem.

Áreas do conhecimento
+ incluir um novo item

Módulo Produção Cultural

- Arranjo Musical

The screenshot shows the 'Arranjo musical' form within the Currículo Lattes system. The browser address bar shows 'Currículo Lattes'. The top navigation menu includes 'Dados Gerais', 'Projetos', 'Produção Bibliográfica', 'Produção Técnica', 'Orientações', 'Produção Cultural', 'Evento', 'Bancas', and 'Citações'. A yellow warning banner at the top states: 'Atenção ! As alterações realizadas só serão aceitas quando enviadas ao CNPq em definitivo. Clique [aqui](#) para enviá-las.'

The left sidebar contains a tree view with the following items: 'Dados gerais', 'Detalhamento', 'Autores', 'Palavras-chave', 'Áreas', 'Setores', 'Outras informações', and 'Traduções para o inglês'. The 'Setores' item is currently selected.

The main content area is titled 'Arranjo musical' and contains the following sections:

- Setores**: A section with the instruction 'Selecione um item e utilize as setas para alterar a ordem.' Below it is a list titled 'Setores de atividade' containing one item: 'incluir um novo item'. Green up and down arrows are visible on the right side of the list item.
- Outras informações**: A large empty text area for providing additional details.
- Traduções para o inglês**: A section with the instruction 'Clique [aqui](#) para repetir os textos já informados'. It includes a 'Title' text input field and an 'Other information' text area.

At the bottom right of the form, there is a green checkmark icon and the text 'Salvar'.

Módulo Produção Cultural

- Composição Musical

Curriculo Lattes

Dados Gerais Projetos Produção Bibliográfica Produção Técnica Orientações **Produção Cultural** Evento Bancas Citações

Atenção! As alterações realizadas só serão aceitas quando enviadas ao CNPq em definitivo. Clique [aqui](#) para enviá-las.

Composição musical

Dados gerais

Dados gerais

Natureza
 Canto Coral Orquestral Outra

Título Ano

País Idioma Meio de divulgação

Home page do trabalho (URL)

É um dos 5 trabalhos mais relevantes de sua produção?
 sim não

Detalhamento

Formação instrumental

Número de páginas

Registro de direito autoral

Premiação

Autores

Informe a seqüência de autoria da produção de acordo com a publicação.
Selecione um item e utilize as setas para alterar a ordem.

Ordem Autores

[+ incluir um novo item](#)

Palavras-chave

Selecione um item e utilize as setas para alterar a ordem.

Palavras-chave

[+ incluir um novo item](#)

Áreas

Selecione um item e utilize as setas para alterar a ordem.

Áreas do conhecimento

[+ incluir um novo item](#)

Módulo Produção Cultural

- Composição Musical

The screenshot shows the 'Composição Musical' form in the Currículo Lattes system. The browser address bar shows 'Currículo Lattes'. The navigation menu includes 'Dados Gerais', 'Projetos', 'Produção Bibliográfica', 'Produção Técnica', 'Orientações', 'Produção Cultural', 'Evento', 'Bancas', and 'Citações'. A yellow warning banner states: 'Atenção! As alterações realizadas só serão aceitas quando enviadas ao CNPq em definitivo. Clique [aqui](#) para enviá-las.'

The main content area is titled 'Composição musical' and contains the following sections:

- Dados gerais**
- Detalhamento**
 - Autores
 - Palavras-chave
 - Áreas
 - Dados gerais
 - Detalhamento
 - Autores
 - Palavras-chave
 - Áreas
 - Setores
- Outras informações**
- Traduções para o inglês**
 - Dados gerais
 - Detalhamento
 - Autores
 - Palavras-chave
 - Detalhamento
 - Autores
 - Palavras-chave
 - Áreas
 - Setores
 - Outras informações
 - Traduções para o inglês

The 'Setores' section includes the instruction: 'Selecione um item e utilize as setas para alterar a ordem.' It features a list with one item, 'Setores de atividade', and a '+ incluir um novo item' button. The 'Outras informações' section contains a large text area. The 'Traduções para o inglês' section includes a link 'Clique aqui para repetir os textos já informados', a 'Title' text field, and an 'Other information' text area. A 'Salvar' button with a green checkmark is located at the bottom right.

Módulo Produção Cultural

- Programa de Rádio ou TV

Atenção! As alterações realizadas só serão aceitas quando enviadas ao CNPq em definitivo. Clique [aqui](#) para enviá-las.

Apresentação em rádio ou TV

Dados gerais

Natureza
 Dança Música Teatro Outro

Título Ano

País Idioma

É um dos 5 trabalhos mais relevantes de sua produção?
 sim não

Detalhamento

Emissora

Data de apresentação

Duração (minutos)

Cidade

Autores

Informe a seqüência de autoria da produção de acordo com a publicação.
Selecione um item e utilize as setas para alterar a ordem.

Ordem Autores

[+ incluir um novo item](#)

Palavras-chave

Selecione um item e utilize as setas para alterar a ordem.

Palavras-chave

[+ incluir um novo item](#)

Áreas

Selecione um item e utilize as setas para alterar a ordem.

Áreas do conhecimento

[+ incluir um novo item](#)

Setores

Selecione um item e utilize as setas para alterar a ordem.

Setores de atividade

[+ incluir um novo item](#)

Para entrevista cadastrar em Módulo Produção Técnica / Programa de rádio ou TV.

Módulo Produção Cultural

- Programa de Rádio ou TV

The screenshot shows a web browser window with the address bar displaying 'Currículo Lattes'. The navigation menu includes 'Dados Gerais', 'Projetos', 'Produção Bibliográfica', 'Produção Técnica', 'Orientações', 'Produção Cultural', 'Evento', 'Bancas', and 'Citações'. A yellow warning banner states: 'Atenção! As alterações realizadas só serão aceitas quando enviadas ao CNPq em definitivo. Clique [aqui](#) para enviá-las.'

The main content area is titled 'Apresentação em rádio ou TV' and features a left-hand sidebar with a menu of options: 'Dados gerais', 'Detalhamento', 'Autores', 'Palavras-chave', 'Áreas', 'Setores', 'Outras informações', and 'Traduções para o inglês'. The 'Setores' option is currently selected.

The main content area is divided into two sections:

- Outras informações:** A large empty text area for providing additional details.
- Traduções para o inglês:** A section for providing English translations. It includes a link: 'Clique aqui para repetir os textos já informados'. Below this, there is a 'Title' label followed by an empty text input field, and an 'Other information' label followed by another empty text area.

At the bottom right of the page, there is a green checkmark icon and the text 'Salvar'.

Módulo Produção Cultural

- Obra de Artes Visuais

Atenção! As alterações realizadas só serão aceitas quando enviadas ao CNPq em definitivo. Clique [aqui](#) para enviá-las.

Obra de artes visuais

Dados gerais

Natureza

Cinema
 Desenho
 Escultura
 Fotografia
 Gravura
 Instalação
 Pintura
 Televisão
 Vídeo
 Outra

Título Ano

País Idioma Meio de divulgação

Home page do trabalho (URL)

É um dos 5 trabalhos mais relevantes de sua produção?
 sim não

Detalhamento

Material empregado

Tipo de evento

Evento

Premiação

Acervo

Instituição promotora do evento

Autores

Informe a seqüência de autoria da produção de acordo com a publicação.
Selecione um item e utilize as setas para alterar a ordem.

Ordem	Autores
+	incluir um novo item

Módulo Produção Cultural

- **Sonoplastia**

Sonoplastia

Dados gerais

Dados gerais

Natureza
 Cinema Música Rádio Televisão Teatro Outra

Título Ano

País Idioma Meio de divulgação

Home page do trabalho (URL)

É um dos 5 trabalhos mais relevantes de sua produção?
 sim não

Detalhamento

Finalidade

Premiação

Autores

Informe a seqüência de autoria da produção de acordo com a publicação.
Selecione um item e utilize as setas para alterar a ordem.

Ordem	Autores
+ incluir um novo item	

Palavras-chave

Selecione um item e utilize as setas para alterar a ordem.

Palavras-chave
+ incluir um novo item

Áreas

Selecione um item e utilize as setas para alterar a ordem.

Áreas do conhecimento
+ incluir um novo item

Setores

Selecione um item e utilize as setas para alterar a ordem.

Setores de atividade
+ incluir um novo item

Módulo Produção Cultural

- Sonoplastia

Atenção ! As alterações realizadas só serão aceitas quando enviadas ao CNPq em definitivo. Clique [aqui](#) para enviá-las.

Sonoplastia

- Dados gerais
- Detalhamento
- Autores
- Palavras-chave
- Áreas
- Setores
- Outras informações**
- Traduções para o inglês

Outras informações

Traduções para o inglês

[Clique aqui para repetir os textos já informados](#)

Title

Other information

Salvar

Módulo Produção Cultural

- Outra Produção Artística / Cultural

Outra produção artística/cultural

Atenção ! As alterações realizadas só serão aceitas quando enviadas ao CNPq em definitivo. Clique [aqui](#) para enviá-las.

Dados gerais

Natureza:

Título: Ano:

País: Idioma: Meio de divulgação:

Home page do trabalho (URL):

É um dos 5 trabalhos mais relevantes de sua produção?
 sim não

Detalhamento

Instituição promotora do evento:

Local do evento:

Cidade:

Exposição:

Premiação:

Autores

Informe a seqüência de autoria da produção de acordo com a publicação.
Selecione um item e utilize as setas para alterar a ordem.

Ordem Autores

Palavras-chave

Selecione um item e utilize as setas para alterar a ordem.

Palavras-chave

Áreas

Selecione um item e utilize as setas para alterar a ordem.

Áreas do conhecimento

Módulo Produção Cultural

- Outra Produção Artística / Cultural

The screenshot displays the 'Currículo Lattes' web interface. At the top, there is a navigation menu with tabs for 'Dados Gerais', 'Projetos', 'Produção Bibliográfica', 'Produção Técnica', 'Orientações', 'Produção Cultural', 'Evento', 'Bancas', and 'Citações'. A yellow warning banner below the menu states: 'Atenção! As alterações realizadas só serão aceitas quando enviadas ao CNPq em definitivo. Clique [aqui](#) para enviá-las.'

The main content area is titled 'Outra produção artística/cultural'. On the left, a vertical sidebar contains a list of menu items: 'Dados gerais', 'Detalhamento', 'Autores', 'Palavras-chave', 'Áreas', 'Setores', 'Outras informações', and 'Traduções para o inglês'. The 'Setores' item is currently selected, indicated by a right-pointing arrow.

The main panel is divided into several sections:

- Setores:** A section with the instruction 'Selecione um item e utilize as setas para alterar a ordem.' It contains a list titled 'Setores de atividade' with one item, 'incluir um novo item', which is highlighted with a green box. Up and down arrows are visible to the right of the list.
- Outras informações:** A large, empty text area with a vertical scrollbar on the right side.
- Traduções para o inglês:** A section with a blue link that says 'Clique aqui para repetir os textos já informados'. Below it is a text input field labeled 'Title'.
- Other information:** Another large, empty text area with a vertical scrollbar on the right side.

At the bottom right of the page, there is a green checkmark icon followed by the text 'Salvar'.

Módulo Produção Cultural

- Demais Trabalhos

Atenção! As alterações realizadas só serão aceitas quando enviadas ao CNPq em definitivo. Clique [aqui](#) para enviá-las.

Demais trabalhos relevantes

Dados gerais

Natureza:

Título: Ano:

País: Idioma: Meio de divulgação:

Home page do trabalho (URL):

É um dos 5 trabalhos mais relevantes de sua produção?
 sim não

Detalhamento

Finalidade:

Local:

Autores

Informe a seqüência de autoria da produção de acordo com a publicação.
Selecione um item e utilize as setas para alterar a ordem.

Ordem Autores

Palavras-chave

Selecione um item e utilize as setas para alterar a ordem.

Palavras-chave

Áreas

Selecione um item e utilize as setas para alterar a ordem.

Áreas do conhecimento

Setores

Selecione um item e utilize as setas para alterar a ordem.

Setores de atividade

Módulo Produção Cultural

- Demais Trabalhos

The screenshot shows the 'Currículo Lattes' web application interface. At the top, there is a navigation menu with tabs for 'Dados Gerais', 'Projetos', 'Produção Bibliográfica', 'Produção Técnica', 'Orientações', 'Produção Cultural' (which is active), 'Evento', 'Bancas', and 'Citações'. A yellow warning banner below the menu states: 'Atenção! As alterações realizadas só serão aceitas quando enviadas ao CNPq em definitivo. Clique [aqui](#) para enviá-las.'


The main content area is titled 'Demais trabalhos relevantes' and features a left-hand sidebar with a tree view of navigation options. The 'Setores' option is currently selected. The main panel displays the 'Outras informações' section, which includes a large empty text area. Below this, there is a section for 'Traduções para o inglês' with a link that says 'Clique aqui para repetir os textos já informados'. Underneath, there is a 'Title' label followed by an empty text input field. The 'Other information' section follows, also with an empty text area.

At the bottom right of the page, there is a green checkmark icon and the text 'Salvar'.

Módulo Eventos

Módulo Eventos

- Este módulo agrupa informações a respeito de eventos que o usuário tenha participado ou organizado. Caso o usuário queira acrescentar algum item, basta selecionar a área ideal para o tipo de material e prosseguir para a inclusão.



Módulo Eventos

- Participação em Eventos, Congressos, etc.

Atenção! As alterações realizadas só serão aceitas quando enviadas ao CNPq em definitivo. Clique aqui para...

Participação em eventos, congressos, etc.

Dados Gerais

Traduções para o inglês

Forma de participação

Convidado Participante Ouvinte

Nome do Evento

Classificação do evento

Internacional Nacional Regional Local

Cidade

Home page do trabalho (URL)

Título da apresentação (apenas para convidado e participante)

Traduções para o inglês

Clique aqui para repetir os textos já informados

Title

Tipo da apresentação/participação

Ano

Natureza

País

Brasil

Tipo:
- Congresso
- Seminário
- Simpósio
- Oficina
- Encontro
- Outra

Considerar apenas nacional ou internacional

Avançar

Forma de participação

Convidado Participante Ouvinte

Nome do Evento

Classificação do evento

Internacional Nacional Regional Local

Tipo da apresentação/participação

Conferencista
Simposiasta
Moderador
Avaliador
Homenageado

Forma de participação

Convidado Participante Ouvinte

Nome do Evento

Tipo da apresentação/participação

Poster / Painel
Apresentação Oral
Outras Formas

- Lembrete: Toda apresentação de trabalho deve ser incluída em Produção Bibliográfica, Apresentação de Trabalho, por ter a possibilidade de detalhar autores, palavras-chave e vincular com projetos e/ou linhas de pesquisa.

Módulo Eventos

- Organização de Evento

Curriculo Lattes

Dados Gerais Projetos Produção Bibliográfica Produção Técnica Orientações Produção Cultural **Evento** Bancas Citações

Atenção! As alterações realizadas só serão aceitas quando enviadas ao CNPq em definitivo. Clique [aqui](#) para enviá-las.

Organização de evento

Dados gerais

Dados gerais

Tipo
 Concerto Concurso Congresso Exposição Festival Outro

Natureza
[dropdown]

Título [text] Ano [text]

País [dropdown: Brasil] Idioma [dropdown: Português] Meio de divulgação [dropdown]

É um dos 5 trabalhos mais relevantes de sua produção?
 sim não

Detalhamento

Instituição promotora [text]

Duração (semanas) [text]

Evento itinerante
 Catálogo

Local [text]

Cidade [text]

Autores

Informe a seqüência de autoria da produção de acordo com a publicação.
Selecione um item e utilize as setas para alterar a ordem.

Ordem Autores [dropdown]
+ incluir um novo item [button]

Palavras-chave

Selecione um item e utilize as setas para alterar a ordem.

Palavras-chave [dropdown]
+ incluir um novo item [button]

Áreas

Selecione um item e utilize as setas para alterar a ordem.

Áreas do conhecimento [dropdown]
+ incluir um novo item [button]

Módulo Eventos

- Organização de Evento

Atenção! As alterações realizadas só serão aceitas quando enviadas ao CNPq em definitivo. Clique [aqui](#) para enviá-las.

Organização de evento

- Dados gerais
- Detalhamento
- Autores
- Palavras-chave
- Dados gerais
- Detalhamento
- Autores
- Palavras-chave
- Áreas
- Setores
- Outras informações ▶
- Traduções para o inglês

Setores

Selecione um item e utilize as setas para alterar a ordem.

Setores de atividade

+ incluir um novo item

Outras informações

É importante digitar neste campo a **data** do evento.

Traduções para o inglês

[Clique aqui para repetir os textos já informados](#)

Title

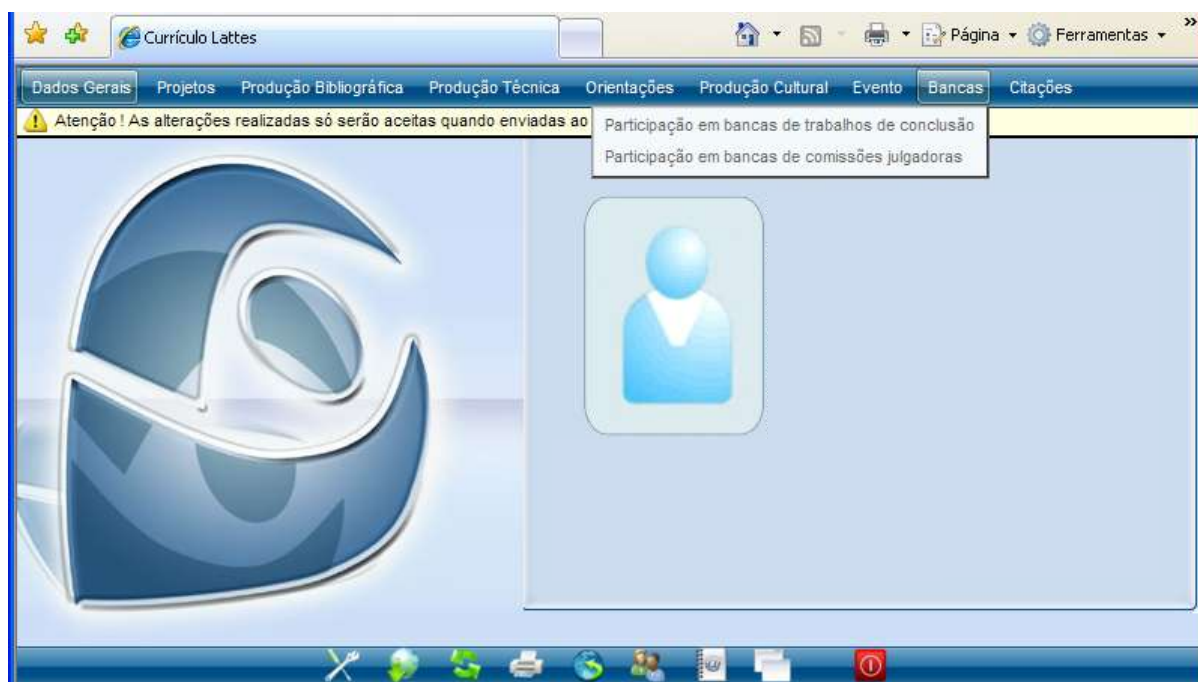
Other information

Salvar

Módulo Bancas

Módulo Bancas

- Este módulo agrupa informações a respeito das bancas nas quais o usuário esteve presente.



- Participação em bancas de trabalhos de conclusão: Comissões julgadoras de Mestrado, Doutorado, Exame de Qualificação de Doutorado, Curso de Aperfeiçoamento / Especialização e Graduação.
- Participação em Bancas de Comissões Julgadoras: Professor Titular, Concurso Público, Livre-Docência, Avaliação de Cursos, Outra.

Módulo Bancas

- Participação em bancas de trabalhos de conclusão

Atenção! As alterações realizadas só serão aceitas quando enviadas ao CNPq em definitivo. Clique [aqui](#) para enviá-las.

Participação em bancas de trabalhos de conclusão

Dados Gerais

Natureza

Mestrado

Doutorado

Exame de qualificação de doutorado

Curso de aperfeiçoamento/especialização

Graduação

Tipo
(apenas para mestrado)

Título

Ano

País: Brasil

Idioma: Português

Home page do trabalho (URL)

Detalhamento

Nome do candidato

Instituição

Curso

Autores

Informe participantes
Selecione um item e utilize as setas para alterar a ordem.

Ordem	Participantes
+ incluir um novo item	

Palavras-chave

Selecione um item e utilize as setas para alterar a ordem.

Palavras-chave
+ incluir um novo item

Módulo Bancas

- Participação em bancas de trabalhos de conclusão

The screenshot shows the 'Currículo Lattes' web application interface. The browser address bar displays 'Currículo Lattes'. The navigation menu includes 'Dados Gerais', 'Projetos', 'Produção Bibliográfica', 'Produção Técnica', 'Orientações', 'Produção Cultural', 'Evento', 'Bancas', and 'Citações'. A yellow warning banner at the top states: 'Atenção! As alterações realizadas só serão aceitas quando enviadas ao CNPq em definitivo. Clique [aqui](#) para enviá-las.'

Participação em bancas de trabalhos de conclusão

Áreas

Selecione um item e utilize as setas para alterar a ordem.

Áreas do conhecimento

[+ incluir um novo item](#)

Setores

Selecione um item e utilize as setas para alterar a ordem.

Setores de atividade

[+ incluir um novo item](#)

Outras informações

Traduções para o inglês

[Clique aqui para repetir os textos já informados](#)

Title

Other information

[Salvar](#)

Módulo Bancas

- Participação em bancas de comissões julgadoras

The screenshot shows the 'Currículo Lattes' web application interface. The browser address bar displays 'Currículo Lattes'. The navigation menu includes 'Dados Gerais', 'Projetos', 'Produção Bibliográfica', 'Produção Técnica', 'Orientações', 'Produção Cultural', 'Evento', 'Bancas', and 'Citações'. A yellow warning banner states: 'Atenção! As alterações realizadas só serão aceitas quando enviadas ao CNPq em definitivo. Clique [aqui](#) para enviá-las.'

Participação em bancas de comissões julgadoras

Dados Gerais

Natureza
 Professor titular Concurso público Livre-docência Avaliação de cursos Outra

Título Ano

País Idioma

Home page do trabalho (URL)

Detalhamento

Instituição *

Autores

Informe participantes
Selecione um item e utilize as setas para alterar a ordem.

Ordem	Participantes
+ incluir um novo item	

Palavras-chave

Selecione um item e utilize as setas para alterar a ordem.

Palavras-chave
+ incluir um novo item

Áreas

Selecione um item e utilize as setas para alterar a ordem.

Áreas do conhecimento
+ incluir um novo item

Setores

Selecione um item e utilize as setas para alterar a ordem.

Setores de atividade
+ incluir um novo item

Módulo Bancas

- Participação em bancas de comissões julgadoras

The screenshot shows the 'Currículo Lattes' web application interface. The browser address bar displays 'Currículo Lattes'. The navigation menu includes 'Dados Gerais', 'Projetos', 'Produção Bibliográfica', 'Produção Técnica', 'Orientações', 'Produção Cultural', 'Evento', 'Bancas', and 'Citações'. A yellow warning banner at the top states: 'Atenção! As alterações realizadas só serão aceitas quando enviadas ao CNPq em definitivo. Clique [aqui](#) para enviá-las.'

The main content area is titled 'Participação em bancas de comissões julgadoras'. On the left, a sidebar menu lists various sections: 'Dados Gerais', 'Detalhamento', 'Autores', 'Palavras-chave', 'Áreas', 'Setores', 'Outras informações', 'Traduções para o inglês', and a second set of 'Dados gerais', 'Detalhamento', 'Autores', 'Palavras-chave', 'Áreas', 'Setores', 'Outras informações', and 'Traduções para o inglês'. The 'Outras informações' section is currently selected.

The form content includes:

- A section titled 'Outras informações' with a large empty text area.
- A section titled 'Traduções para o inglês' containing a link: 'Clique aqui para repetir os textos já informados'.
- A 'Title' label followed by an empty text input field.
- An 'Other information' label followed by a large empty text area.

At the bottom right of the form, there is a green checkmark icon and the text 'Salvar'.

Módulo ***Citações***

Módulo Citações

- Citações no Web of Science (ISI)

Citações no Web of Science (ISI)

Dados da busca

Número total de citações Número de trabalhos Data Fator H (*)

Formato(s) do nome do autor utilizado(s) na consulta para obter o total de citações

Nome utilizado na estratégia de busca

Data da pesquisa na base

Salvar

- Pesquisa que é realizada no site Periódicos Capes.
- Estratégia de busca: clicar no ISI.

- Citações no Scielo

Citações no SciELO

Dados da busca

Número total de citações Número de trabalhos Data

Formato(s) do nome do autor utilizado(s) na consulta para obter o total de citações

Salvar

- Pesquisa que é realizada no Portal Scielo.
- Estratégia de busca: clicar em estatística.

Módulo Citações

- Citações no Web of Science (ISI Web)
 - <http://www.periodicos.capes.gov.br>

Portal Periódicos (CAPES)

Ministério da Educação

Destaques do Governo

Portal Brasileiro da Informação Científica
www.periodicos.capes.gov.br
Versão em Espanhol

12.661 Periódicos com textos completos

Localize rapidamente uma publicação
Digite uma palavra do título do periódico ou base de dados

Lista completa

Segunda-feira, 22 de junho

Para acessar apenas publicações nacionais clique aqui

3 4 A B C D E F G H I J K L M N O P Q R S T U V W X Y Z

QUALIS Periódicos Nacionais no Portal

Informações para usuários

Fale conosco

VENI AI O NOVO PORTAL DE PERIÓDICOS

VIDEO INSTITUCIONAL DO PORTAL DE .periodicos.

Compendex on Engineering Village

CSA ILLUMINA

SCOPUS Find out.

ISI Web of KNOWLEDGE

SciFinder SCHOLAR

Wilson Web

ALMAYR STREET PRESS

www.cabi.org

Clicar na janela ISI Web of Knowledge

ISI Web of Knowledge [v.4.6] - Web of Science Home

Sign In | My EndNote Web | My ResearcherID | My Citation Alerts | My Journal List | My Saved Searches | L

ISI Web of KnowledgeSM Take the next step

All Databases | Select a Database | Web of Science | Additional Resources

Search | Cited Reference Search | Advanced Search | **Search Web of Science** | Marked List (0)

Web of Science® – now with Conference Proceedings

Search for:

Example: oil spill* mediterranean

AND in Topic

Example: O'Brian C* OR OBrian C*

Need help finding papers by an author? Use Author Finder.

AND in Author

Example: Cancer* OR Journal of Cancer Research and Clinical Oncology

Add Another Field >>

Looking for ISI Proceedings?

It is now searchable from Web of Science as the Proceedings Citation Index. More information.

Note: Times Cited could include proceedings citations. More information.

Discover Web of Science

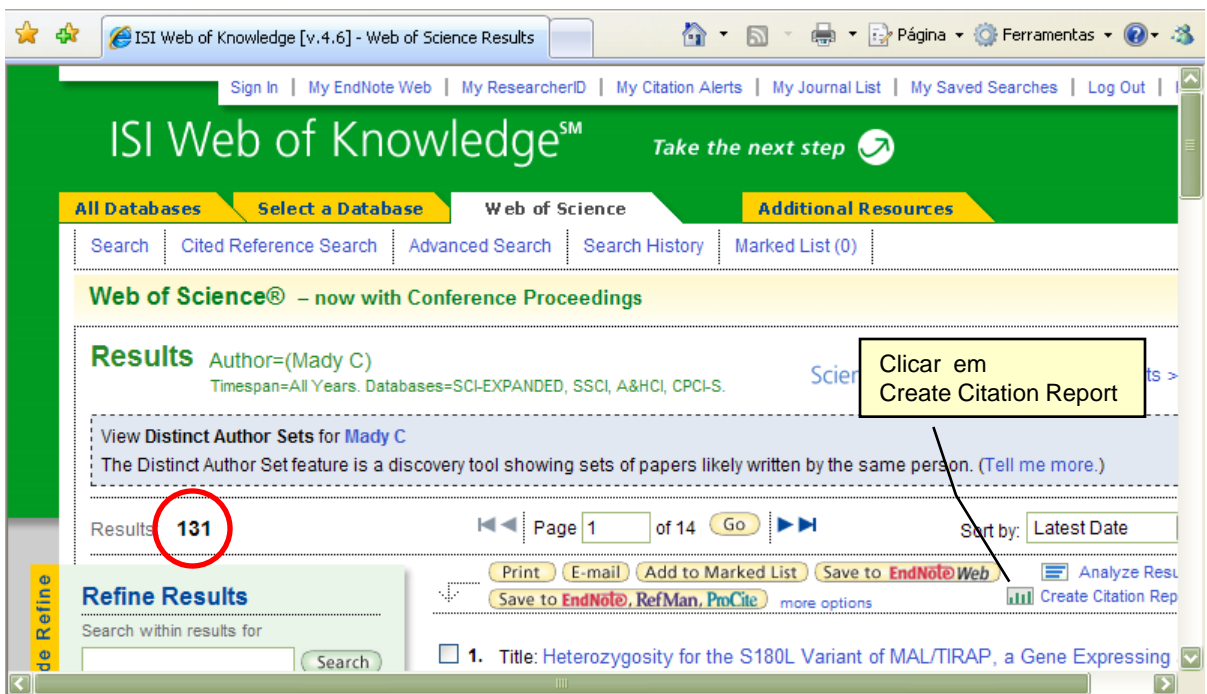
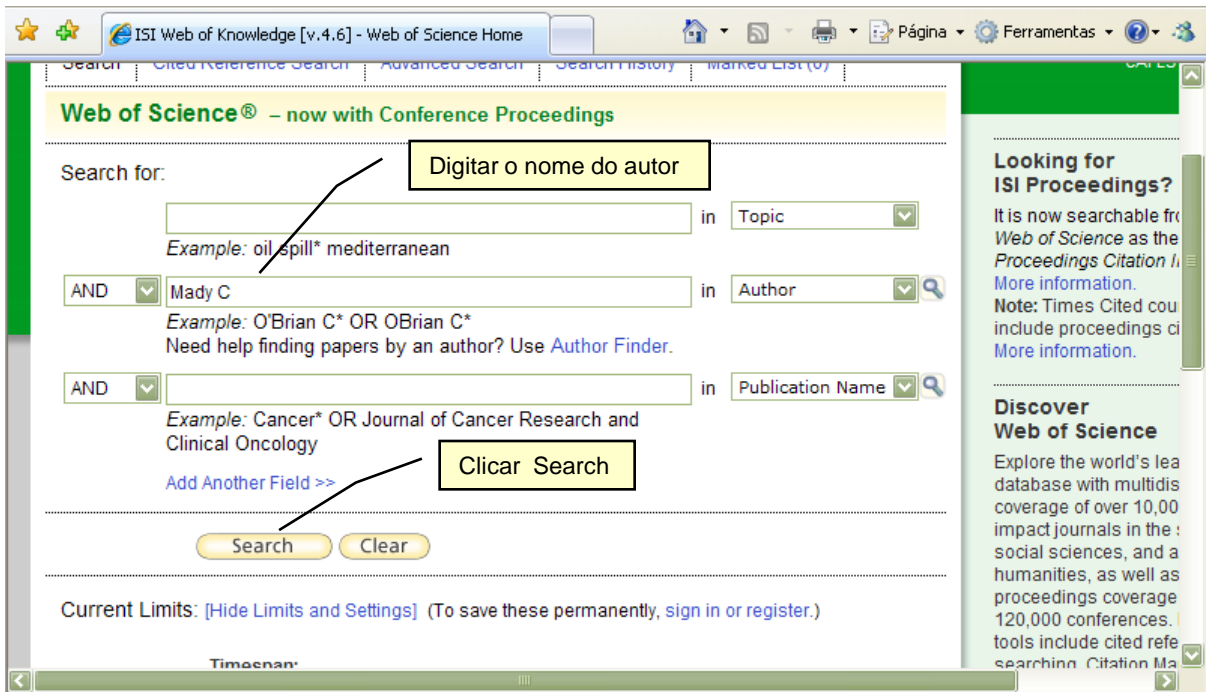
Explore the world's leading database with multiple

Clicar na janela Web of Science

Módulo Citações

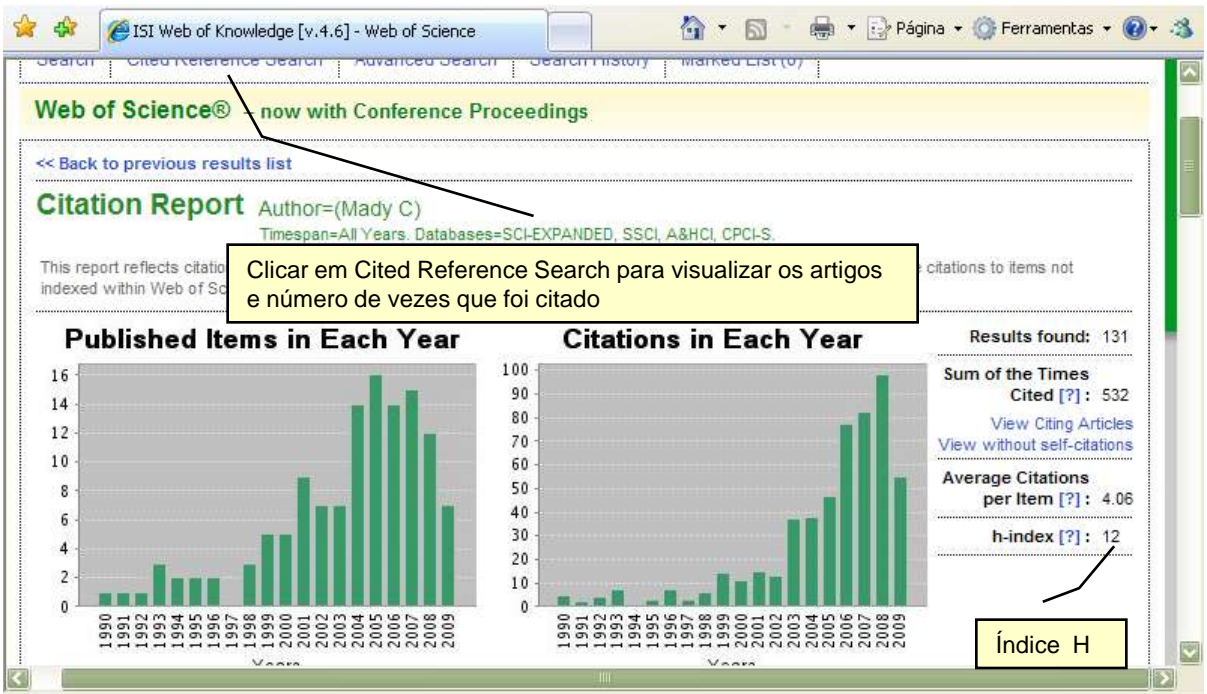
- Citações no Web of Science (ISI Web)

- <http://www.periodicos.capes.gov.br>



Módulo Citações

- Citações no Web of Science (ISI Web)
 - <http://www.periodicos.capes.gov.br>



Step 2 of 2: Select cited references and click "Finish Search."

Select the references for which you wish to see the citing articles, then click the "Finish Search" button.
Hint: Look for [cited reference variants](#) (sometimes different pages of the same article are cited or papers are cited incorrectly).

SELECTED REFERENCE INDEX
References: 1 - 50 of 91

Page 1 of 2

Select Page | Select All* | Clear All

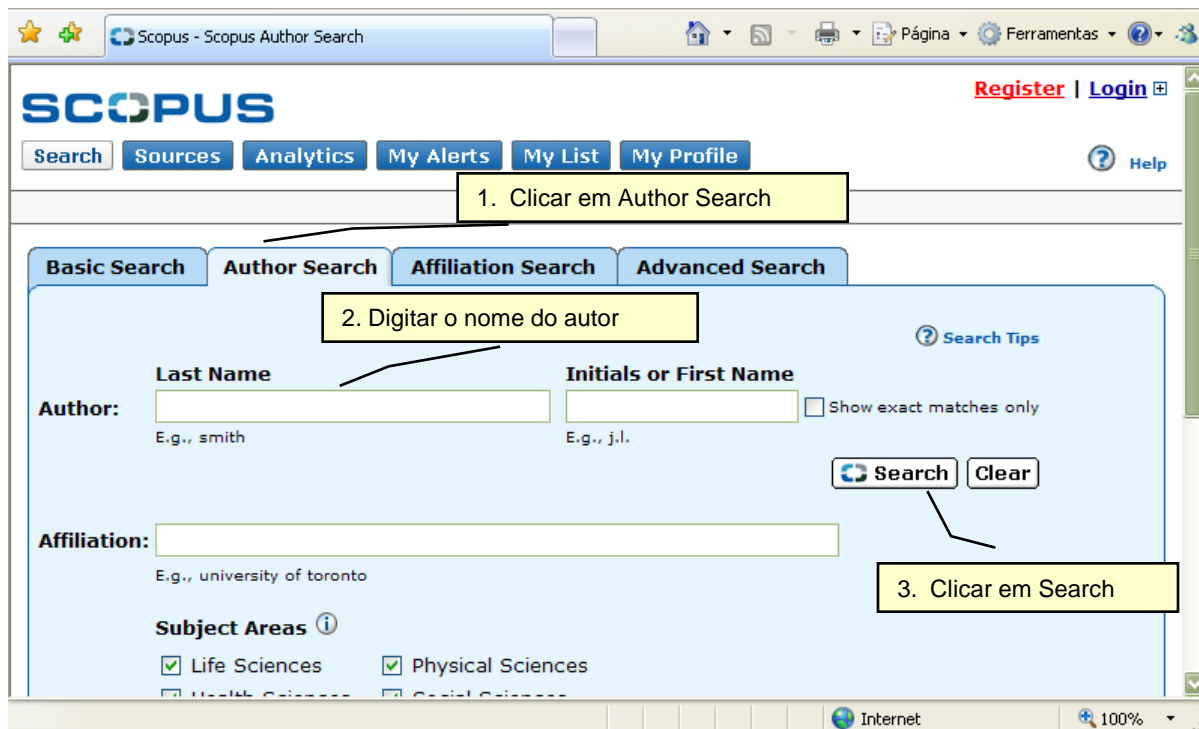
Finish Search

Select	Cited Author	Cited Work [SHOW EXPANDED TITLES]	Year	Volume	Page	Article ID	Citing Articles **	View Record
<input type="checkbox"/>	...Mady C	AM HEART J	2005	150	144	DOI 10.1016/j.ahj.2004.08.0121	4	View Record
<input type="checkbox"/>	...Mady C	AM HEART J	2005	150	1228	DOI 10.1016/j.ahj.2005.02.045	9	View Record
<input type="checkbox"/>	...Mady C	AM HEART J	2005	149	1099	DOI 10.1016/j.ahj.2004.09.049	4	View Record
<input type="checkbox"/>	...Mady C	AM HEART J	2002	143	873		13	View Record
<input type="checkbox"/>	...Mady C	AM HEART J	1986	111	307		18	View Record
<input type="checkbox"/>	...Mady C	AM J CARDIOL	2005	96	117	DOI 10.1016/j.amicard.2005.02.056	4	View Record

Módulo Citações

- Citações no SCOPUS

- <http://www.periodicos.capes.gov.br>



Módulo Citações

- Citações no SCOPUS

- <http://www.periodicos.capes.gov.br>

Scopus - Author Search Results: Mady, c.

Select one or more authors and click **show documents** or **citation tracker**.

Author Results: 3 Page 1 of 1

Show documents Citation tracker Feedback Select: All Page

Authors	Documents	Subject Area	Affiliation (most recent)	City	Country
1. <input type="checkbox"/> Mady, C. J.	1 Show Last Title	Engineering			
2. <input type="checkbox"/> Mady, Callie	1 Show Last Title	Social Sciences	University of Toronto	Toronto	Canada
3. <input type="checkbox"/> Mady, Charles Mady, C.	Details 209 Show Last Title	Medicine; Immunology and Microbiology; Biochemistry, Genetics and Molecular Biology; ...	Universidade de Sao Paulo	Sao Paulo	Brazil

Clicar em Details para ficha completa do autor

Scopus - Author details (Mady, Charles(Charles,Mady))

Register | Login

Search Sources Analytics My Alerts My List My Profile Help

Quick Search Go

Results list Previous 3 of 3

Mady, Charles (Charles Mady)

[Find unmatched authors](#) [Feedback](#) [Print](#) [E-mail](#)

Personal	
Name	Mady, Charles
Other formats	Mady, C.
Author ID	7004409912
Affiliation	University of Sao Paulo, School of Medicine Sao Paulo Brazil

Research	
Documents	209 Add to list E-mail alert

Documents

This author has published **209** documents in Scopus: (Showing the 2 most recent)

- [Dias, R.R.](#), [Mejia, O.A.V.](#), [Fiorelli, A.I.](#), [Pomerantzeff, P.M.A.](#), [Mady, C.](#), [Stolf, N.A.G.](#)
Unexpected Finding During Pregnancy (2009) *Annals of Thoracic Surgery*

Módulo Citações

- Citações no SCOPUS

- <http://www.periodicos.capes.gov.br>

Scopus - Author details (Mady, Charles(Charles,Mady))

Research

- Documents: [209](#) [Add to list](#) [E-mail alert](#)
- References: [2260](#)
- Cited By: [702](#) [Citation tracker](#) [E-mail alert](#)
- h Index: [13](#) [h-graph](#) The h Index considers Scopus articles published after 1995.
- Co-authors: [150](#) (maximum 150 co-authors can be displayed)
- Web Search: [3226](#)
- Subject Area: Medicine, Immunology and Microbiology, Biochemistry, Genetics and Molecular Biology [More...](#)

[Find unmatched authors](#)

History

- Publication range: 1975-Present
- Source history:
 - [Arquivos Brasileiros de Cardiologia](#) [documents](#)
 - [Brazilian Journal of Medical and Biological Research](#) [documents](#)

Publications:

- [During Pregnancy \(2009\) Annals of Thoracic Surgery](#) [Abstract + Refs](#)
- [Salemi, V.M.C., Leite, J.J., Picard, M.H., Oliveira, L.M., Reis, S.F., Pena, J.L.B., Mady, C. Echocardiographic predictors of functional capacity in endomyocardial fibrosis patients \(2009\) European Journal of Echocardiography](#) [Abstract + Refs](#)

[View details of all 209 documents by this author](#)

Inform me when this author publishes new documents in Scopus:

- [E-mail alert](#)
- [RSS](#)

Internet 100%

Scopus - Author details (Mady, Charles(Charles,Mady))

[Brazilian Journal of Medical and Biological Research](#) [documents](#)

[American Heart Journal](#) [documents](#)

[More...](#)

Affiliation history

Hospital das Clinicas da FMUSP, Faculty of Sao Paulo Brazil	Medicine
Faculdade de Medicina da Universidade de Sao Paulo Brazil	Sao Paulo, Department of Cardiology
Instituto do Coracao do Hospital das Clinicas	Sao Paulo Brazil
Instituto do Coração	Carnaxide Portugal
Universidade Federal de Sao Paulo Escola Paulista de Medicina, Cardiomyopathy Unit	Sao Paulo Brazil
Universidade Federal Fluminense	Niteroi Brazil
Methodist Hospital Houston	Houston United States
Incor	Spain
Istituto do Coração do Hospital das Clínicas-FMUSP	
Hospital Sao Joaquim	Sao Paulo Brazil
Hosp. Inf. Candido Fontoura	Sao Paulo Brazil

The data displayed above is compiled exclusively from articles published in the Scopus database. To request corrections to any inaccuracies or provide any further feedback, please contact us.

Cited By since 1996

This author has been cited **702 times** in Scopus: (Showing the 2 most recent)

- [Can, I., Onat, A.M., Aytemir, K., Akdogan, A., Ureten, K., Kiraz, S., Ertenli, I., \(...\), Oto, A. Detecting subclinical biventricular impairment in scleroderma patients by use of pulsed-wave tissue Doppler imaging \(2009\) Texas Heart Institute Journal](#) [Abstract + Refs](#)
- [A rare case of malignant neurilemoma in mirtal valve associated with](#)

Internet 100%

Módulo Citações

- Citações no Scopus

The screenshot shows the 'Citações no SCOPUS' form within the Currículo Lattes interface. The browser's address bar shows 'Currículo Lattes'. The navigation menu includes 'Dados Gerais', 'Projetos', 'Produção Bibliográfica', 'Produção Técnica', 'Orientações', 'Produção Cultural', 'Evento', 'Bancas', and 'Citações'. A yellow warning banner reads: 'Atenção! As alterações realizadas só serão aceitas quando enviadas ao CNPq em definitivo. Clique [aqui](#) para enviá-las.' The form itself is titled 'Citações no SCOPUS' and contains a section 'Dados da busca' with the following fields: 'Número total de citações' (input box), 'Número de trabalhos' (input box), 'Data' (calendar icon), and 'Formato(s) do nome do autor utilizado(s) na consulta para obter o total de citações' (text area). A green checkmark and 'Salvar' button are located at the bottom right of the form.

- Citações em outra base bibliográfica

The screenshot shows the 'Citações em outra base bibliográfica' form within the Currículo Lattes interface. The browser's address bar shows 'Currículo Lattes'. The navigation menu includes 'Dados Gerais', 'Projetos', 'Produção Bibliográfica', 'Produção Técnica', 'Orientações', 'Produção Cultural', 'Evento', 'Bancas', and 'Citações'. A yellow warning banner reads: 'Atenção! As alterações realizadas só serão aceitas quando enviadas ao CNPq em definitivo. Clique [aqui](#) para enviá-las.' The form itself is titled 'Citações em outra base bibliográfica' and contains a section 'Dados da busca' with the following fields: 'Base bibliográfica' (text area), 'Número total de citações' (input box), 'Número de trabalhos' (input box), 'Data' (calendar icon), and 'Formato(s) do nome do autor utilizado(s) na consulta para obter o total de citações' (text area). A green checkmark and 'Salvar' button are located at the bottom right of the form.

Outras informações

Barra de Ferramentas do Curriculum Lattes



Ícone Ferramentas: para acessar na produção, clique no número sequencial e faça as alterações;

Vincular Artigo ao Periódico: O CNPq está utilizando a Tabela de Periódicos criada e mantida pela CAPES, para apoio ao processo de verificação da frequência de publicação de trabalhos dos pesquisadores nos principais periódicos científicos . Para tanto, é importante a correta associação entre os artigos científicos registrados em seu Currículo e os periódicos da tabela onde os mesmos foram publicados:

Clique no número seqüencial para acessar ou alterar os dados;

Aparecerá uma lista de artigos que deverão ser vinculados, corretamente, e abrirá uma janela para o Detalhamento do periódico/revista;

Clicar na lupa e abrirá outra janela onde informe o nome do periódico ou parte do ISSN, e clique em Procurar, ou selecione a partir da lista de periódicos mais freqüentes;

Selecione o(s) artigo(s) que deseja vincular ao periódico e salve.

Dicionário de Autores / Exportação de Produções: Aparecerá a lista de autores do currículo

Para alterar os dados do Autor, clique no nome. Uma janela se abrirá.

Na nova Janela altere o Nome ou o Nome em citações bibliográficas.

Confirme a alteração.

Para excluir um nome, selecione-o.

Clique em Excluir;

Para exportar produções de outro currículo Lattes, clique no nome, desde que o autor tenha autorizado e confirme a exportação.

Dicionário de Palavras-chave:

Aparece uma janela com uma relação de palavras-chaves;

Para editar uma palavra, clique no link;

Abrirá uma janela onde poderá ser feita a alteração e clique em OK;

Para excluir uma palavra, clique na caixa de seleção e exclua.

Dicionário de Áreas do Conhecimento:

Aparece uma janela onde poderá excluir as áreas do conhecimento.

Dicionário de Instituições: Para alterar os dados das IES

Aparecerá uma janela com os nomes das Instituições cadastradas;

Clique no número seqüencial;

Aparecerá uma janela, onde poderão ser feitas as correções e salvar.

Totais da produção: Aparecerá uma janela com o número total das produções bibliográficas, técnica e artística; orientações e eventos.

Gráficos: Aparecerá uma janela onde poderá escolher os gráficos de produção, nos seguintes tipos: de produção, autores, grandes áreas, áreas, subáreas, palavras-chave e ano.

Barra de Ferramentas do Currículo Lattes



Exportar para arquivo RTF ou XML. RTF – (Rich Format Text): Visualização e edição possível na maioria dos processadores de texto, é a opção usada XML – (eXtensible Markup Language) - importação realizada pela maioria dos sistemas gerenciadores de bancos de dados (por ex.: usada quando havia necessidade de gerar arquivo para o coleta CAPES)



Importação de produções a partir de outro Currículo Lattes: Através da opção "Ferramentas / Dicionário de autores / Exportação de Produções" há a possibilidade de importar produção de outros currículos lattes, mas é necessário que o autor autorize esse procedimento no seu currículo.



Imprimir: Após clicar em impressão, abre-se a janela que oferece as opções de impressão. É possível selecionar áreas distintas do Currículo Lattes assim como o modelo de currículo (Resumido, Ampliado, Completo ou Personalizado). Outras variáveis também são possíveis de escolha para impressão: Estilo, Idioma, Padrão de Referência Bibliográfica, Indexador, Período da Atuação Profissional, Produção, Período da Produção.



Enviar o Currículo ao CNPq: Após realizar alterações ou inserções proceder da seguinte maneira o envio das atualizações ao CNPq:

1. Certifique-se de que as informações do CV estão corretas;
2. Leia a declaração no final da impressão do Currículo;
3. Registre sua concordância com o termo da declaração e
4. Clique no botão Enviar ao CNPq no final desta página.



Dicionário de autores.



Dicionário de Palavras-chave.



Dicionário de Áreas.



Sair do Currículo Lattes.