

**MINISTERIO DE HACIENDA
DIRECCION GENERAL DE PRESUPUESTO
EJECUCION DE LOS INGRESOS Y FUENTES DE FINANCIAMIENTO
CORRESPONDIENTE AL MES DE ENERO DEL AÑO 2020**

CODIGO DEL CAPITULO **7 0 0 8**

DENOMINACION **AYUNTAMIENTO MUNICIPAL DE BARAHONA**


Fecha: 14/04/2020


Clasificador de Ingresos					Concepto Definición 6	Entidad Otorgente 7	Fuente de Financiamien. 8	Fuente Especifica 9	Orgnism. Financiador 10	Presupuesto			Percibido			
Tipo 1	Concep. 2	Cuenta 3	S/Cuenta 4	Auxiliar 5						Original 11	Modificaciones 12	Vigente 13 = 11 + ó - 12	Acumulado Anterior 14	Realizado en el Mes 15	Acumulado A la Fecha 16 = 14 + 15	Balance por Percibir 17 = 13 - 16
1	1				IMPUESTOS					5,846,000.00		5,846,000.00		368,329.66	368,329.66	5,477,670.34
1	1	3			IMPUESTOS SOBRE EL PATRIMONIO					20,000.00		20,000.00				20,000.00
1	1	3	1		IMPUESTOS SOBRE LA PROPIEDAD Y TRANSACCIONES FINANC					20,000.00		20,000.00				20,000.00
1	1	3	1	11	Impuesto sobre terrenos no urbanizados		30	9996	102	10,000.00		10,000.00				10,000.00
1	1	3	1	12	Impuesto sobre solares no edificados		30	9996	102	10,000.00		10,000.00				10,000.00
1	1	4			IMPUESTOS INTERNOS SOBRE MERCANCIAS Y SERVICIOS					5,606,000.00		5,606,000.00		361,954.66	361,954.66	5,244,045.34
1	1	4	3		IMPUESTOS AL USO DE BIENES Y SERVICIOS					5,606,000.00		5,606,000.00		361,954.66	361,954.66	5,244,045.34
1	1	4	3	18	Anuncios, muestras y carteles		30	9996	102	1,800,000.00		1,800,000.00		90,663.27	90,663.27	1,709,336.73
1	1	4	3	19	Rodaje y transporte de materiales varios		30	9996	102	600,000.00		600,000.00		38,146.39	38,146.39	561,853.61
1	1	4	3	20	Hoteles, moteles y apart - hoteles y establecimientos similares		30	9996	102	200,000.00		200,000.00		13,900.00	13,900.00	186,100.00
1	1	4	3	21	Certificación de animales		30	9996	102	5,000.00		5,000.00				5,000.00
1	1	4	3	23	Mercado móvil (chimi, hot dog y otros)		30	9996	102	5,000.00		5,000.00				5,000.00
1	1	4	3	25	Registro y organización sindicato de choferes		30	9996	102	5,000.00		5,000.00				5,000.00
1	1	4	3	26	Funcionamiento car wash		30	9996	102	5,000.00		5,000.00				5,000.00
1	1	4	3	28	Impuesto sobre tramitación de documentos		30	9996	102	700,000.00		700,000.00		2,200.00	2,200.00	697,800.00
1	1	4	3	29	Impuesto sobre registro de documentos		30	9996	102	1,300,000.00		1,300,000.00		150,920.00	150,920.00	1,149,080.00
1	1	4	3	30	Impuesto sobre lidias de gallo		30	9996	102	160,000.00		160,000.00		30,000.00	30,000.00	130,000.00
1	1	4	3	31	Impuesto sobre billares		30	9996	102	2,000.00		2,000.00				2,000.00
1	1	4	3	32	Espectáculos públicos con o sin boleta de entrada		30	9996	102	9,000.00		9,000.00				9,000.00
1	1	4	3	33	Licencias de construcción		30	9996	102	600,000.00		600,000.00		5,000.00	5,000.00	595,000.00
1	1	4	3	34	Permiso construcción pozos filtrantes		30	9996	102	5,000.00		5,000.00				5,000.00
1	1	4	3	35	Permiso para romper pavimento de la vía pública		30	9996	102	40,000.00		40,000.00				40,000.00
1	1	4	3	36	Instalación envasadora de gas y estaciones de combustibles		30	9996	102	100,000.00		100,000.00		26,000.00	26,000.00	74,000.00
1	1	4	3	42	Construcción: nichos, fosas y panteones		30	9996	102	5,000.00		5,000.00				5,000.00

1	1	4	3	44	Licencia para instalación telecomunicaciones		30	9996	102	60,000.00		60,000.00		5,125.00	5,125.00	54,875.00
1	1	4	3	47	Parada y terminal de autobuses		30	9996	102	5,000.00		5,000.00				5,000.00
1	1	9			IMPUESTOS DIVERSOS					220,000.00		220,000.00		6,375.00	6,375.00	213,625.00
1	1	9	1		IMPUESTOS DIVERSOS					220,000.00		220,000.00		6,375.00	6,375.00	213,625.00
1	1	9	1	04	Otros arbitrios diversos		30	9996	102	20,000.00		20,000.00		6,375.00	6,375.00	13,625.00
1	1	9	1	99	Otros impuestos diversos		30	9996	102	200,000.00		200,000.00				200,000.00
1	4				TRANSFERENCIAS					104,672,916.00	2,405,064.00	107,077,980.00				107,077,980.00
1	4	1			TRANSFERENCIAS CORRIENTES					62,803,750.00	1,443,038.40	64,246,788.40				64,246,788.40
1	4	1	5		TRANSFERENCIAS CORRIENTES RECIBIDAS POR LOS AYUNTAM					62,803,750.00	1,443,038.40	64,246,788.40				64,246,788.40
1	4	1	5	03	Ordinaria según Ley	0202	20	1955	100	62,803,750.00	1,443,038.40	64,246,788.40				64,246,788.40
1	4	2			TRANSFERENCIAS DE CAPITAL					41,869,166.00	962,025.60	42,831,191.60				42,831,191.60
1	4	2	5		TRANSFERENCIAS DE CAPITAL RECIBIDAS POR LOS AYUNTAM					41,869,166.00	962,025.60	42,831,191.60				42,831,191.60
1	4	2	5	03	Ordinaria según Ley	0202	20	1955	100	41,869,166.00	962,025.60	42,831,191.60				42,831,191.60
1	5				INGRESOS POR CONTRAPRESTACION					4,065,000.00		4,065,000.00		449,040.34	449,040.34	3,615,959.66
1	5	1			VENTAS DE BIENES Y SERVICIOS					4,065,000.00		4,065,000.00		449,040.34	449,040.34	3,615,959.66
1	5	1	2		VENTAS SERVICIOS DEL ESTADO					400,000.00		400,000.00		44,666.73	44,666.73	355,333.27
1	5	1	2	20	Uso de Rampas		30	9995	102	400,000.00		400,000.00		44,666.73	44,666.73	355,333.27
1	5	1	3		TASAS					3,250,000.00		3,250,000.00		386,923.61	386,923.61	2,863,076.39
1	5	1	3	09	Tramitación de plano		30	9995	102	50,000.00		50,000.00				50,000.00
1	5	1	3	14	Inhumación y exhumación		30	9995	102	40,000.00		40,000.00		200.00	200.00	39,800.00
1	5	1	3	18	Certificaciones vida y costumbre		30	9995	102	10,000.00		10,000.00				10,000.00
1	5	1	3	20	Recolección desechos sólidos		30	9995	102	3,000,000.00		3,000,000.00		383,523.61	383,523.61	2,616,476.39
1	5	1	3	99	Otras tasas		30	9995	102	150,000.00		150,000.00		3,200.00	3,200.00	146,800.00
1	5	1	5		ARRENDAMIENTOS					415,000.00		415,000.00		17,450.00	17,450.00	397,550.00
1	5	1	5	04	Locales y casetas a buhoneros		30	9998	102	250,000.00	(12,450.00)	237,550.00				237,550.00
1	5	1	5	08	Mercados y hospedajes		30	9998	102	5,000.00	12,450.00	17,450.00		17,450.00	17,450.00	
1	5	1	5	11	Cafeterías		30	9998	102	5,000.00		5,000.00				5,000.00
1	5	1	5	17	Alquileres o arrendamientos de locales proventos		30	9998	102	5,000.00		5,000.00				5,000.00
1	5	1	5	19	Otros proventos		30	9998	102	150,000.00		150,000.00				150,000.00
1	6				OTROS INGRESOS					355,000.00		355,000.00		19,550.00	19,550.00	335,450.00
1	6	1			Rentas de la Propiedad					350,000.00		350,000.00		19,550.00	19,550.00	330,450.00
1	6	1	3		ARRIENDO DE ACTIVOS TANGIBLES NO PRODUCIDOS					350,000.00		350,000.00		19,550.00	19,550.00	330,450.00
1	6	1	3	05	Arrendamiento de solares		30	9998	102	100,000.00		100,000.00		10,550.00	10,550.00	89,450.00
1	6	1	3	07	Arrendamiento de terrenos y nichos en cementerios		30	9998	102	250,000.00		250,000.00		9,000.00	9,000.00	241,000.00
1	6	3			MULTAS Y SANCIONES					5,000.00		5,000.00				5,000.00

1	6	3	1		MULTAS Y SANCIONES					5,000.00		5,000.00				5,000.00
1	6	3	1	13	Multa por tirada de escombros y desechos en las vías públicas		30	9998	102	5,000.00		5,000.00				5,000.00
3	1	1	1	01	Disminución de disponibilidades internas		20	1955	100		6,475,232.25	6,475,232.25				6,475,232.25
TOTAL RD\$										114,938,916.00	8,880,296.25	123,819,212.25		836,920.00	836,920.00	122,982,292.25


Preparado por


Revisado por



Aprobado por

Form. No. EP-01
Aprobado por DIGEPRES

**MINISTERIO DE HACIENDA
DIRECCION GENERAL DE PRESUPUESTO
EJECUCION DE LOS INGRESOS Y FUENTES DE FINANCIAMIENTO
CORRESPONDIENTE AL MES DE FEBRERO DEL AÑO 2020**

CODIGO DEL CAPITULO **7 0 0 8**

DENOMINACION **AYUNTAMIENTO MUNICIPAL DE BARAHONA**


Fecha: 14/04/2020

Clasificador de Ingresos						Entidad Otorgente	Fuente de Financiamien.	Fuente Especifica	Organism. Financiador	Presupuesto			Percibido			
Tipo	Concep.	Cuenta	S/Cuenta	Auxiliar	Concepto Definición					Original	Modificaciones	Vigente	Acumulado Anterior	Realizado en el Mes	Acumulado A la Fecha	Balance por Percibir
1	2	3	4	5	6	7	8	9	10	11	12	13 = 11 + 6 - 12	14	15	16 = 14 + 15	17 = 13 - 16
1	1				IMPUESTOS					5,846,000.00		5,846,000.00	368,329.66	976,214.66	1,344,544.32	4,501,455.68
1	1	3			IMPUESTOS SOBRE EL PATRIMONIO					20,000.00		20,000.00				20,000.00
1	1	3	1		IMPUESTOS SOBRE LA PROPIEDAD Y TRANSACCIONES FINANCIERAS					20,000.00		20,000.00				20,000.00
1	1	3	1	11	Impuesto sobre terrenos no urbanizados		30	9996	102	10,000.00		10,000.00				10,000.00
1	1	3	1	12	Impuesto sobre solares no edificados		30	9996	102	10,000.00		10,000.00				10,000.00
1	1	4			IMPUESTOS INTERNOS SOBRE MERCANCIAS Y SERVICIOS					5,606,000.00		5,606,000.00	361,954.66	940,814.66	1,302,769.32	4,303,230.68
1	1	4	3		IMPUESTOS AL USO DE BIENES Y SERVICIOS					5,606,000.00		5,606,000.00	361,954.66	940,814.66	1,302,769.32	4,303,230.68
1	1	4	3	18	Anuncios, muestras y carteles		30	9996	102	1,800,000.00		1,800,000.00	90,663.27	153,444.99	244,108.26	1,555,891.74
1	1	4	3	19	Rodaje y transporte de materiales varios		30	9996	102	600,000.00		600,000.00	38,146.39	30,450.00	68,596.39	531,403.61
1	1	4	3	20	Hoteles, moteles y apart - hoteles y establecimientos similares		30	9996	102	200,000.00		200,000.00	13,900.00	38,266.67	52,166.67	147,833.33
1	1	4	3	21	Certificación de animales		30	9996	102	5,000.00		5,000.00				5,000.00
1	1	4	3	23	Mercado móvil (chimi, hot dog y otros)		30	9996	102	5,000.00		5,000.00				5,000.00
1	1	4	3	25	Registro y organización sindicato de choferes		30	9996	102	5,000.00		5,000.00				5,000.00
1	1	4	3	26	Funcionamiento car wash		30	9996	102	5,000.00		5,000.00				5,000.00
1	1	4	3	28	Impuesto sobre tramitación de documentos		30	9996	102	700,000.00	(511,115.00)	188,885.00	2,200.00	400.00	2,600.00	186,285.00
1	1	4	3	29	Impuesto sobre registro de documentos		30	9996	102	1,300,000.00		1,300,000.00	150,920.00	110,763.00	261,683.00	1,038,317.00
1	1	4	3	30	Impuesto sobre lidias de gallo		30	9996	102	160,000.00		160,000.00	30,000.00		30,000.00	130,000.00
1	1	4	3	31	Impuesto sobre billares		30	9996	102	2,000.00		2,000.00				2,000.00
1	1	4	3	32	Espectáculos públicos con o sin boleta de entrada		30	9996	102	9,000.00		9,000.00				9,000.00
1	1	4	3	33	Licencias de construcción		30	9996	102	600,000.00		600,000.00	5,000.00	25,000.00	30,000.00	570,000.00
1	1	4	3	34	Permiso construcción pozos filtrantes		30	9996	102	5,000.00		5,000.00				5,000.00
1	1	4	3	35	Permiso para romper pavimento de la vía pública		30	9996	102	40,000.00		40,000.00		1,000.00	1,000.00	39,000.00
1	1	4	3	36	Instalación envasadora de gas y estaciones de combustibles		30	9996	102	100,000.00		100,000.00	26,000.00	15,500.00	41,500.00	58,500.00
1	1	4	3	42	Construcción: nichos, fosas y panteones		30	9996	102	5,000.00		5,000.00				5,000.00

1	6	3	1		MULTAS Y SANCIONES					5,000.00		5,000.00				5,000.00
1	6	3	1	13	Multa por tirada de escombros y desechos en las vías públicas		30	9998	102	5,000.00		5,000.00				5,000.00
3	1	1	1	01	Disminución de disponibilidades internas		20	1955	100			6,475,232.25				6,475,232.25
TOTAL RD\$										114,938,916.00		123,819,212.25	836,920.00	15,694,093.30	16,531,013.30	107,288,198.95


Preparado por


Revisado por
AYUNTAMIENTO MUNC. BONA.
CONTRALORIA MUNICIPAL


Aprobado por

**MINISTERIO DE HACIENDA
DIRECCION GENERAL DE PRESUPUESTO
EJECUCION DE LOS INGRESOS Y FUENTES DE FINANCIAMIENTO
CORRESPONDIENTE AL MES DE MARZO DEL AÑO 2020**

CODIGO DEL CAPITULO **7 0 0 8**

DENOMINACION **AYUNTAMIENTO MUNICIPAL DE BARAHONA**

Fecha: 14/04/2020

Clasificador de Ingresos					Entidad Otorgente	Fuente de Financiamien.	Fuente Especifica	Orgnism. Financiador	Presupuesto			Percibido				
Tipo	Concep.	Cuenta	S/Cuenta	Auxiliar					Concepto Definición	Original	Modificaciones	Vigente	Acumulado Anterior	Realizado en el Mes	Acumulado A la Fecha	Balance por Percibir
1	2	3	4	5	6	7	8	9	10	11	12	13 = 11 + 6 - 12	14	15	16 = 14 + 15	17 = 13 - 16
1	1				IMPUESTOS					5,846,000.00		5,846,000.00	1,344,544.32	187,178.13	1,531,722.45	4,314,277.55
1	1	3			IMPUESTOS SOBRE EL PATRIMONIO					20,000.00		20,000.00				20,000.00
1	1	3	1		IMPUESTOS SOBRE LA PROPIEDAD Y TRANSACCIONES FINANCIERAS					20,000.00		20,000.00				20,000.00
1	1	3	1	11	Impuesto sobre terrenos no urbanizados		30	9996	102	10,000.00		10,000.00				10,000.00
1	1	3	1	12	Impuesto sobre solares no edificados		30	9996	102	10,000.00		10,000.00				10,000.00
1	1	4			IMPUESTOS INTERNOS SOBRE MERCANCIAS Y SERVICIOS					5,606,000.00		5,606,000.00	1,302,769.32	186,978.13	1,489,747.45	4,116,252.55
1	1	4	3		IMPUESTOS AL USO DE BIENES Y SERVICIOS					5,606,000.00		5,606,000.00	1,302,769.32	186,978.13	1,489,747.45	4,116,252.55
1	1	4	3	18	Anuncios, muestras y carteles		30	9996	102	1,800,000.00	(5,125.00)	1,794,875.00	244,108.26	9,400.00	253,508.26	1,541,366.74
1	1	4	3	19	Rodaje y transporte de materiales varios		30	9996	102	600,000.00		600,000.00	68,596.39	15,533.13	84,129.52	515,870.48
1	1	4	3	20	Hoteles, moteles y apart - hoteles y establecimientos similares		30	9996	102	200,000.00		200,000.00	52,166.67	12,700.00	64,866.67	135,133.33
1	1	4	3	21	Certificación de animales		30	9996	102	5,000.00		5,000.00				5,000.00
1	1	4	3	23	Mercado móvil (chimi, hot dog y otros)		30	9996	102	5,000.00		5,000.00				5,000.00
1	1	4	3	25	Registro y organización sindicato de choferes		30	9996	102	5,000.00		5,000.00				5,000.00
1	1	4	3	26	Funcionamiento car wash		30	9996	102	5,000.00		5,000.00				5,000.00
1	1	4	3	28	Impuesto sobre tramitación de documentos		30	9996	102	700,000.00		188,885.00	2,600.00	300.00	2,900.00	185,985.00
1	1	4	3	29	Impuesto sobre registro de documentos		30	9996	102	1,300,000.00		1,300,000.00	261,683.00	68,420.00	330,103.00	969,897.00
1	1	4	3	30	Impuesto sobre lidias de gallo		30	9996	102	160,000.00		160,000.00	30,000.00		30,000.00	130,000.00
1	1	4	3	31	Impuesto sobre billares		30	9996	102	2,000.00		2,000.00				2,000.00
1	1	4	3	32	Espectáculos públicos con o sin boleta de entrada		30	9996	102	9,000.00		9,000.00				9,000.00
1	1	4	3	33	Licencias de construcción		30	9996	102	600,000.00		600,000.00	30,000.00	70,000.00	100,000.00	500,000.00
1	1	4	3	34	Permiso construcción pozos filtrantes		30	9996	102	5,000.00		5,000.00				5,000.00
1	1	4	3	35	Permiso para romper pavimento de la vía pública		30	9996	102	40,000.00		40,000.00	1,000.00	1,000.00	2,000.00	38,000.00
1	1	4	3	36	Instalación envasadora de gas y estaciones de combustibles		30	9996	102	100,000.00		100,000.00	41,500.00	4,500.00	46,000.00	54,000.00
1	1	4	3	42	Construcción: nichos, fosas y panteones		30	9996	102	5,000.00		5,000.00				5,000.00

1	6	3	1		MULTAS Y SANCIONES					5,000.00		5,000.00				5,000.00
1	6	3	1	13	Multa por tirada de escombros y desechos en las vías públicas		30	9998	102	5,000.00		5,000.00				5,000.00
3	1	1	1	01	Disminución de disponibilidades internas		20	1955	100			6,475,232.25				6,475,232.25
TOTAL RD\$										114,938,916.00		123,819,212.25	16,531,013.30	12,818,411.00	29,349,424.30	94,469,787.95

Preparado por

Revisado por
AYUNTAMIENTO MUNC. BHONA.
CONTRALORIA MUNICIPAL

Aprobado por

**MINISTERIO DE HACIENDA
DIRECCION GENERAL DE PRESUPUESTO
EJECUCION DE LOS GASTOS Y APLICACIONES FINANCIERAS POR DESTINO DE FONDOS Y ESTRUCTURA PROGRAMATICA
CORRESPONDIENTE AL MES DE ENERO DEL AÑO 2020**

CODIGO DEL CAPITULO **7 0 0 8** DENOMINACION **AYUNTAMIENTO MUNICIPAL DE BARAHONA**

Fecha: 15/04/2020

Destino de Fondo	Estructura											Clasificación del Gasto					Presupuesto			Ejecución del Gasto					
	Partida no Asig/Prog	Programa	Proyecto	Act/Obra	Institución Recapt.	SNIP	Tipo	Objeto	Cuenta	Sub-Cta.	Auxiliar	Denominación del Gasto	Función	Fuente de Financiamien.	Fuente Especifica	Organismo Financiado	Presupuesto Original	Modificaciones	Vigente	Acumulado Anterior	Compromiso	Devengado	Pagado	Devengado a la Fecha	Balance Disponible
																	Año Actual		20 = 18 + 6 - 19						
1	2	3	4	5	6	7	8	9	10	11	12	13	14	15	16	17	18	19	20	21	22	23	24	25	26
P	01											Normas, Políticas y Administración M					21,711,471.00	440,506.40	22,151,977.40			179,233.01	153,898.01	179,233.01	21,972,744.39
P	01	00	0001									Normas y Seguimientos					9,037,187.98		9,037,187.98			64,512.01	54,392.01	64,512.01	8,972,675.97
P	01	00	0001				2	1				REMUNERACIONES Y CONTRIBU					8,887,187.98		8,887,187.98			64,512.01	54,392.01	64,512.01	8,822,675.97
P	01	00	0001				2	1	1			REMUNERACIONES					7,616,050.00		7,616,050.00						7,616,050.00
P	01	00	0001				2	1	1	1		REMUNERACIONES					7,030,200.00		7,030,200.00						7,030,200.00
P	01	00	0001				2	1	1	1	01	Sueldos fijos		20	1955	100	7,030,200.00		7,030,200.00						7,030,200.00
P	01	00	0001				2	1	1	4		Sueldo anual no.13					585,850.00		585,850.00						585,850.00
P	01	00	0001				2	1	1	4	01	Sueldo anual no.13		20	1955	100	585,850.00		585,850.00						585,850.00
P	01	00	0001				2	1	3			DIETAS Y GASTOS DE REPRESENT					182,160.00		182,160.00			10,120.00		10,120.00	172,040.00
P	01	00	0001				2	1	3	2		Gastos de representación					182,160.00		182,160.00			10,120.00		10,120.00	172,040.00
P	01	00	0001				2	1	3	2	01	Gastos de representación en el país		20	1955	100	182,160.00		182,160.00			10,120.00		10,120.00	172,040.00
P	01	00	0001				2	1	5			CONTRIBUCIONES A LA SEGURID					1,088,977.98		1,088,977.98			54,392.01	54,392.01	54,392.01	1,034,585.97
P	01	00	0001				2	1	5	1		Contribuciones al seguro de salud					498,441.18		498,441.18			23,147.12	23,147.12	23,147.12	475,294.06
P	01	00	0001				2	1	5	1	01	Contribuciones al seguro de salud		20	1955	100	498,441.18		498,441.18			23,147.12	23,147.12	23,147.12	475,294.06
P	01	00	0001				2	1	5	2		Contribuciones al seguro de pensiones					499,315.81		499,315.81			23,644.89	23,644.89	23,644.89	475,670.92
P	01	00	0001				2	1	5	2	01	Contribuciones al seguro de pensiones		20	1955	100	499,315.81		499,315.81			23,644.89	23,644.89	23,644.89	475,670.92
P	01	00	0001				2	1	5	3		Contribuciones al seguro de riesgo labo					91,220.99		91,220.99			7,600.00	7,600.00	7,600.00	83,620.99
P	01	00	0001				2	1	5	3	01	Contribuciones al seguro de riesgo labo		20	1955	100	91,220.99		91,220.99			7,600.00	7,600.00	7,600.00	83,620.99
P	01	00	0001				2	2				CONTRATACIÓN DE SERVICIOS					150,000.00		150,000.00						150,000.00
P	01	00	0001				2	2	3			VIÁTICOS					150,000.00		150,000.00						150,000.00
P	01	00	0001				2	2	3	1		Viáticos dentro del país					50,000.00		50,000.00						50,000.00
P	01	00	0001				2	2	3	1	01	Viáticos dentro del país		20	1955	100	50,000.00		50,000.00						50,000.00
P	01	00	0001				2	2	3	2		Viáticos fuera del país					100,000.00		100,000.00						100,000.00
P	01	00	0001				2	2	3	2	01	Viáticos fuera del país		20	1955	100	100,000.00		100,000.00						100,000.00

P	01	00	0003		2	1	5	3	Contribuciones al seguro de riesgo labo				53,299.48		53,299.48			4,441.00	4,441.00	4,441.00	48,858.48	
P	01	00	0003		2	1	5	3	01	Contribuciones al seguro de riesgo labo	20	1955	100	53,299.48		53,299.48			4,441.00	4,441.00	4,441.00	48,858.48
P	01	00	0003		2	2			CONTRATACIÓN DE SERVICIOS				311,189.33		311,189.33						311,189.33	
P	01	00	0003		2	2	3		VIÁTICOS				311,189.33		311,189.33						311,189.33	
P	01	00	0003		2	2	3	1	Viáticos dentro del país				150,000.00		150,000.00						150,000.00	
P	01	00	0003		2	2	3	1	01	Viáticos dentro del país	20	1955	100	150,000.00		150,000.00					150,000.00	
P	01	00	0003		2	2	3	2	Viáticos fuera del país				161,189.33		161,189.33						161,189.33	
P	01	00	0003		2	2	3	2	01	Viáticos fuera del país	20	1955	100	161,189.33		161,189.33					161,189.33	
P	01	00	0004						Servicios Administrativos y Financie				5,186,073.30	440,506.40	5,626,579.70			35,838.00	35,838.00	35,838.00	5,590,741.70	
P	01	00	0004		2	1			REMUNERACIONES Y CONTRIBI				5,029,434.31	440,506.40	5,469,940.71			35,838.00	35,838.00	35,838.00	5,434,102.71	
P	01	00	0004		2	1	1		REMUNERACIONES				4,414,770.08	240,506.40	4,655,276.48						4,655,276.48	
P	01	00	0004		2	1	1	1	REMUNERACIONES				3,551,100.00		3,551,100.00						3,551,100.00	
P	01	00	0004		2	1	1	1	01	Sueldos fijos	20	1955	100	3,551,100.00		3,551,100.00					3,551,100.00	
P	01	00	0004		2	1	1	4	Sueldo anual no. 13				295,925.00		295,925.00						295,925.00	
P	01	00	0004		2	1	1	4	01	Sueldo anual no. 13	20	1955	100	295,925.00		295,925.00					295,925.00	
P	01	00	0004		2	1	1	5	Prestaciones económicas				517,745.08	240,506.40	758,251.48						758,251.48	
P	01	00	0004		2	1	1	5	01	Prestaciones económicas	20	1955	100	267,745.08	240,506.40	508,251.48					508,251.48	
P	01	00	0004		2	1	1	5	01	Prestaciones económicas	30	9995	102	250,000.00		250,000.00					250,000.00	
P	01	00	0004		2	1	1	6	Vacaciones				50,000.00		50,000.00						50,000.00	
P	01	00	0004		2	1	1	6	01	Vacaciones	20	1955	100	50,000.00		50,000.00					50,000.00	
P	01	00	0004		2	1	2		SOBRESUELDOS				64,598.84	200,000.00	264,598.84						264,598.84	
P	01	00	0004		2	1	2	2	Compensación				64,598.84	200,000.00	264,598.84						264,598.84	
P	01	00	0004		2	1	2	2	02	Compensación por horas extraordinaria	20	1955	100	64,598.84	200,000.00	264,598.84					264,598.84	
P	01	00	0004		2	1	5		CONTRIBUCIONES A LA SEGURID				550,065.39		550,065.39			35,838.00	35,838.00	35,838.00	514,227.39	
P	01	00	0004		2	1	5	1	Contribuciones al seguro de salud				251,772.99		251,772.99			15,981.00	15,981.00	15,981.00	235,791.99	
P	01	00	0004		2	1	5	1	01	Contribuciones al seguro de salud	20	1955	100	251,772.99		251,772.99			15,981.00	15,981.00	15,981.00	235,791.99
P	01	00	0004		2	1	5	2	Contribuciones al seguro de pensiones				252,128.10		252,128.10			16,010.00	16,010.00	16,010.00	236,118.10	
P	01	00	0004		2	1	5	2	01	Contribuciones al seguro de pensiones	20	1955	100	252,128.10		252,128.10			16,010.00	16,010.00	16,010.00	236,118.10
P	01	00	0004		2	1	5	3	Contribuciones al seguro de riesgo labo				46,164.30		46,164.30			3,847.00	3,847.00	3,847.00	42,317.30	
P	01	00	0004		2	1	5	3	01	Contribuciones al seguro de riesgo labo	20	1955	100	46,164.30		46,164.30			3,847.00	3,847.00	3,847.00	42,317.30
P	01	00	0004		2	2			CONTRATACIÓN DE SERVICIOS				156,638.99		156,638.99						156,638.99	
P	01	00	0004		2	2	3		VIÁTICOS				96,000.00		96,000.00						96,000.00	
P	01	00	0004		2	2	3	1	Viáticos dentro del país				96,000.00		96,000.00						96,000.00	
P	01	00	0004		2	2	3	1	01	Viáticos dentro del país	20	1955	100	46,000.00		46,000.00					46,000.00	
P	01	00	0004		2	2	3	1	01	Viáticos dentro del país	30	9998	102	50,000.00		50,000.00					50,000.00	

P	01	00	0004		2	2	8		OTROS SERVICIOS NO INCLUIDOS				60,638.99		60,638.99				60,638.99		
P	01	00	0004		2	2	8	2	Comisiones y gastos bancarios				60,638.99		60,638.99				60,638.99		
P	01	00	0004		2	2	8	2	01	Comisiones y gastos bancarios	20	1955	100	60,638.99		60,638.99			60,638.99		
P	01	00	0005						Gestion Urbana, Planeación y Regula				881,126.84		881,126.84		9,184.00	9,184.00	9,184.00	871,942.84	
P	01	00	0005		2	1			REMUNERACIONES Y CONTRIBU				881,126.84		881,126.84		9,184.00	9,184.00	9,184.00	871,942.84	
P	01	00	0005		2	1	1		REMUNERACIONES				770,900.00		770,900.00					770,900.00	
P	01	00	0005		2	1	1	1	REMUNERACIONES				711,600.00		711,600.00					711,600.00	
P	01	00	0005		2	1	1	1	01	Sueldos fijos	20	1955	100	711,600.00		711,600.00				711,600.00	
P	01	00	0005		2	1	1	4	Sueldo anual no.13				59,300.00		59,300.00					59,300.00	
P	01	00	0005		2	1	1	4	01	Sueldo anual no.13	20	1955	100	59,300.00		59,300.00				59,300.00	
P	01	00	0005		2	1	5		CONTRIBUCIONES A LA SEGURID				110,226.84		110,226.84		9,184.00	9,184.00	9,184.00	101,042.84	
P	01	00	0005		2	1	5	1	Contribuciones al seguro de salud				50,452.44		50,452.44		4,204.00	4,204.00	4,204.00	46,248.44	
P	01	00	0005		2	1	5	1	01	Contribuciones al seguro de salud	20	1955	100	50,452.44		50,452.44		4,204.00	4,204.00	4,204.00	46,248.44
P	01	00	0005		2	1	5	2	Contribuciones al seguro de pensiones				50,523.60		50,523.60		4,210.00	4,210.00	4,210.00	46,313.60	
P	01	00	0005		2	1	5	2	01	Contribuciones al seguro de pensiones	20	1955	100	50,523.60		50,523.60		4,210.00	4,210.00	4,210.00	46,313.60
P	01	00	0005		2	1	5	3	Contribuciones al seguro de riesgo labo				9,250.80		9,250.80		770.00	770.00	770.00	8,480.80	
P	01	00	0005		2	1	5	3	01	Contribuciones al seguro de riesgo labo	20	1955	100	9,250.80		9,250.80		770.00	770.00	770.00	8,480.80
P	11								Obras Públicas Municipales				1,120,151.34		1,120,151.34		10,843.00	10,843.00	10,843.00	1,109,308.34	
P	11	00	0001						Coordinación, Ejecución y Fiscalizac				1,120,151.34		1,120,151.34		10,843.00	10,843.00	10,843.00	1,109,308.34	
P	11	00	0001		2	1			REMUNERACIONES Y CONTRIBU				1,120,151.34		1,120,151.34		10,843.00	10,843.00	10,843.00	1,109,308.34	
P	11	00	0001		2	1	1		REMUNERACIONES				990,035.34		990,035.34					990,035.34	
P	11	00	0001		2	1	1	1	REMUNERACIONES				840,000.00		840,000.00					840,000.00	
P	11	00	0001		2	1	1	1	01	Sueldos fijos	20	1955	100	840,000.00		840,000.00				840,000.00	
P	11	00	0001		2	1	1	2	Remuneraciones al personal con caracte				80,035.34		80,035.34					80,035.34	
P	11	00	0001		2	1	1	2	01	Sueldos al personal contratado e igualac	20	1955	100	80,035.34		80,035.34				80,035.34	
P	11	00	0001		2	1	1	4	Sueldo anual no.13				70,000.00		70,000.00					70,000.00	
P	11	00	0001		2	1	1	4	01	Sueldo anual no.13	20	1955	100	70,000.00		70,000.00				70,000.00	
P	11	00	0001		2	1	5		CONTRIBUCIONES A LA SEGURID				130,116.00		130,116.00		10,843.00	10,843.00	10,843.00	119,273.00	
P	11	00	0001		2	1	5	1	Contribuciones al seguro de salud				59,556.00		59,556.00		4,963.00	4,963.00	4,963.00	54,593.00	
P	11	00	0001		2	1	5	1	01	Contribuciones al seguro de salud	20	1955	100	59,556.00		59,556.00		4,963.00	4,963.00	4,963.00	54,593.00
P	11	00	0001		2	1	5	2	Contribuciones al seguro de pensiones				59,640.00		59,640.00		4,970.00	4,970.00	4,970.00	54,670.00	
P	11	00	0001		2	1	5	2	01	Contribuciones al seguro de pensiones	20	1955	100	59,640.00		59,640.00		4,970.00	4,970.00	4,970.00	54,670.00
P	11	00	0001		2	1	5	3	Contribuciones al seguro de riesgo labo				10,920.00		10,920.00		910.00	910.00	910.00	10,010.00	
P	11	00	0001		2	1	5	3	01	Contribuciones al seguro de riesgo labo	20	1955	100	10,920.00		10,920.00		910.00	910.00	910.00	10,010.00
P	12								Gestión y Administración de Servicio				4,237,489.45		4,237,489.45		36,932.00	36,932.00	36,932.00	4,200,557.45	

P	13	00	0001		2	1	5	1	Contribuciones al seguro de salud				27,821.16		27,821.16			2,318.00	2,318.00	2,318.00	25,503.16		
P	13	00	0001		2	1	5	1	01	Contribuciones al seguro de salud	20	1955	100	27,821.16		27,821.16			2,318.00	2,318.00	2,318.00	25,503.16	
P	13	00	0001		2	1	5	2	Contribuciones al seguro de pensiones				27,961.60		27,961.60			2,321.00	2,321.00	2,321.00	25,640.60		
P	13	00	0001		2	1	5	2	01	Contribuciones al seguro de pensiones	20	1955	100	27,961.60		27,961.60			2,321.00	2,321.00	2,321.00	25,640.60	
P	13	00	0001		2	1	5	3	Contribuciones al seguro de riesgo labo				5,000.00		5,000.00			425.00	425.00	425.00	4,575.00		
P	13	00	0001		2	1	5	3	01	Contribuciones al seguro de riesgo labo	30	9998	102	5,000.00		5,000.00			425.00	425.00	425.00	4,575.00	
P	15								Fomento de la Cultura, Deporte y Re				1,179,734.46		1,179,734.46			7,688.00	7,688.00	7,688.00	1,172,046.46		
P	15	00	0001						Fomento de la Cultura y el Arte				1,179,734.46		1,179,734.46			7,688.00	7,688.00	7,688.00	1,172,046.46		
P	15	00	0001		2	1			REMUNERACIONES Y CONTRIBU				1,179,734.46		1,179,734.46			7,688.00	7,688.00	7,688.00	1,172,046.46		
P	15	00	0001		2	1	1		REMUNERACIONES				1,087,437.00		1,087,437.00						1,087,437.00		
P	15	00	0001		2	1	1	1	REMUNERACIONES				1,003,788.00		1,003,788.00						1,003,788.00		
P	15	00	0001		2	1	1	1	01	Sueldos fijos	20	1955	100	1,003,788.00		1,003,788.00					1,003,788.00		
P	15	00	0001		2	1	1	4	Sueldo anual no.13				83,649.00		83,649.00						83,649.00		
P	15	00	0001		2	1	1	4	01	Sueldo anual no.13	20	1955	100	83,649.00		83,649.00					83,649.00		
P	15	00	0001		2	1	5		CONTRIBUCIONES A LA SEGURID,				92,297.46		92,297.46						92,297.46		
P	15	00	0001		2	1	5	1	Contribuciones al seguro de salud				41,168.57		41,168.57			7,688.00	7,688.00	7,688.00	84,609.46		
P	15	00	0001		2	1	5	1	01	Contribuciones al seguro de salud	20	1955	100	41,168.57		41,168.57			3,430.00	3,430.00	3,430.00	37,738.57	
P	15	00	0001		2	1	5	2	Contribuciones al seguro de pensiones				41,268.95		41,268.95			3,438.00	3,438.00	3,438.00	37,830.95		
P	15	00	0001		2	1	5	2	01	Contribuciones al seguro de pensiones	20	1955	100	41,268.95		41,268.95			3,438.00	3,438.00	3,438.00	37,830.95	
P	15	00	0001		2	1	5	3	Contribuciones al seguro de riesgo labo				9,859.94		9,859.94						9,859.94		
P	15	00	0001		2	1	5	3	01	Contribuciones al seguro de riesgo labo	20	1955	100	9,859.94		9,859.94			820.00	820.00	820.00	9,039.94	
P	96	00							Deuda Pública y Otras Operaciones I						160,759.60			52,726.36	52,726.36	52,726.36	108,033.24		
P	96	00	00	0001					Amortización de Prestamos y Pago de				160,759.60		160,759.60			52,726.36	52,726.36	52,726.36	108,033.24		
P	96	00	00	0001		4			APLICACIONES FINANCIERAS				160,759.60		160,759.60			52,726.36	52,726.36	52,726.36	108,033.24		
P	96	00	00	0001		4	2		DISMINUCION DE PASIVOS				160,759.60		160,759.60			52,726.36	52,726.36	52,726.36	108,033.24		
P	96	00	00	0001		4	2	1	Disminucion de pasivos corrientes				160,759.60		160,759.60			52,726.36	52,726.36	52,726.36	108,033.24		
P	96	00	00	0001		4	2	1	1	Disminucion de cuentas por pagar de cc				160,759.60		160,759.60			52,726.36	52,726.36	52,726.36	108,033.24	
P	96	00	00	0001		4	2	1	1	01	Disminucion de cuentas por pagar de cc	20	1955	100	160,759.60		160,759.60			52,726.36	52,726.36	52,726.36	108,033.24
TOTAL RD\$													28,734,729.01	29,335,995.01	292,486.37	267,151.37	292,486.37	29,043,508.64					

Preparado por

Revisado por

Aprobado por

AYUNTAMIENTO MUNC. BHONA.
CONTRALORIA MUNICIPAL

MINISTERIO DE HACIENDA
DIRECCION GENERAL DE PRESUPUESTO
EJECUCION DE LOS GASTOS Y APLICACIONES FINANCIERAS POR DESTINO DE FONDOS Y ESTRUCTURA PROGRAMATICA
CORRESPONDIENTE AL MES DE ENERO DEL AÑO 2020

CODIGO DEL CAPITULO **7 0 0 8** DENOMINACION **AYUNTAMIENTO MUNICIPAL DE BARAHONA**

Fecha: 15/04/2020


Destino de Fondo	Estructura				Clasificación del Gasto								Presupuesto			Ejecución del Gasto									
	Parida no Asig/Prog.	Programa	Proyecto	Act/Obra	Institución Recept.	SNIP	Tipo	Objeto	Cuenta	Sub-Cia.	Auxiliar	Denominación del Gasto	Función	Fuente de Financiamen.	Fuente Especifica	Organismo Financiador	Presupuesto Original	Modificaciones	Vigente	Acumulado	Compromiso	Devengado	Pagado	Devengado a la Fecha	Balance Disponible
	1	2	3	4	5	6	7	8	9	10	11	12	13	14	15	16	17	18	19	20 = 18 + ó - 19	21	22	23	24	25 = 21 + 23
S		01										Normas, Políticas y Administración Municipal					5,738,846.52	447,341.90	6,186,188.42						6,186,188.42
S		01	00	0001								Normas y Seguidos					505,500.00		505,500.00						505,500.00
S		01	00	0001			2	3				MATERIALES Y SUMINISTROS					505,500.00		505,500.00						505,500.00
S		01	00	0001			2	3	7			COMBUSTIBLES, LUBRICANTES, P					505,500.00		505,500.00						505,500.00
S		01	00	0001			2	3	7	1		Combustibles y lubricantes					505,500.00		505,500.00						505,500.00
S		01	00	0001			2	3	7	1	01	Gasolina	20	1955	100		505,500.00		505,500.00						505,500.00
S		01	00	0003								Administración Municipal					2,275,499.53	447,341.90	2,722,841.43						2,722,841.43
S		01	00	0003			2	2				CONTRATACIÓN DE SERVICIOS					1,695,499.53		1,695,499.53						1,695,499.53
S		01	00	0003			2	2	2			PUBLICIDAD IMPRESIÓN Y ENCUA					900,000.00		900,000.00						900,000.00
S		01	00	0003			2	2	2	1		Publicidad y propaganda					900,000.00		900,000.00						900,000.00
S		01	00	0003			2	2	2	1	01	Publicidad y propaganda	20	1955	100		900,000.00		900,000.00						900,000.00
S		01	00	0003			2	2	4			TRANSPORTE Y ALMACENAJE					480,000.00		480,000.00						480,000.00
S		01	00	0003			2	2	4	1		Pasajes					480,000.00		480,000.00						480,000.00
S		01	00	0003			2	2	4	1	01	Pasajes	20	1955	100		480,000.00		480,000.00						480,000.00
S		01	00	0003			2	2	5			ALQUILERES Y RENTAS					30,000.00		30,000.00						30,000.00
S		01	00	0003			2	2	5	8		Otros alquileres					30,000.00		30,000.00						30,000.00
S		01	00	0003			2	2	5	8	01	Otros alquileres	20	1955	100		30,000.00		30,000.00						30,000.00
S		01	00	0003			2	2	6			SEGUROS					60,000.00		60,000.00						60,000.00
S		01	00	0003			2	2	6	2		Seguro de bienes muebles					60,000.00		60,000.00						60,000.00
S		01	00	0003			2	2	6	2	01	Seguro de bienes muebles	20	1955	100		60,000.00		60,000.00						60,000.00
S		01	00	0003			2	2	8			OTROS SERVICIOS NO INCLUIDOS					225,499.53		225,499.53						225,499.53
S		01	00	0003			2	2	8	1		Gastos judiciales					29,999.53		29,999.53						29,999.53
S		01	00	0003			2	2	8	1	01	Gastos judiciales	20	1955	100		29,999.53		29,999.53						29,999.53
S		01	00	0003			2	2	8	6		Organización de eventos y festividades					195,500.00		195,500.00						195,500.00

S	01	00	0004		2	2	8	7	06	Otros servicios técnicos profesionales		20	1955	100	1,738,000.00		1,738,000.00						1,738,000.00
S	01	00	0004		2	3				MATERIALES Y SUMINISTROS					510,000.00		510,000.00						510,000.00
S	01	00	0004		2	3	3			PRODUCTOS DE PAPEL, CARTON I					40,000.00		40,000.00						40,000.00
S	01	00	0004		2	3	3	1		Papel de escritorio					30,000.00		30,000.00						30,000.00
S	01	00	0004		2	3	3	1	01	Papel de escritorio		20	1955	100	30,000.00		30,000.00						30,000.00
S	01	00	0004		2	3	3	6		Especies timbradas y valoradas					10,000.00		10,000.00						10,000.00
S	01	00	0004		2	3	3	6	01	Especies timbradas y valoradas		20	1955	100	10,000.00		10,000.00						10,000.00
S	01	00	0004		2	3	7			COMBUSTIBLES, LUBRICANTES, P					100,000.00		100,000.00						100,000.00
S	01	00	0004		2	3	7	1		Combustibles y lubricantes					100,000.00		100,000.00						100,000.00
S	01	00	0004		2	3	7	1	01	Gasolina		20	1955	100	100,000.00		100,000.00						100,000.00
S	01	00	0004		2	3	9			PRODUCTOS Y UTILES VARIOS					370,000.00		370,000.00						370,000.00
S	01	00	0004		2	3	9	2		Utiles de escritorio, oficina informática					90,000.00		90,000.00						90,000.00
S	01	00	0004		2	3	9	2	01	Utiles de escritorio, oficina informática		20	1955	100	90,000.00		90,000.00						90,000.00
S	01	00	0004		2	3	9	8		Otros repuestos y accesorios menores					80,000.00		80,000.00						80,000.00
S	01	00	0004		2	3	9	8	01	Otros repuestos y accesorios menores		20	1955	100	80,000.00		80,000.00						80,000.00
S	01	00	0004		2	3	9	9		Productos y útiles varios no identificad					200,000.00		200,000.00						200,000.00
S	01	00	0004		2	3	9	9	01	Productos y Útiles Varios n.i.p		20	1955	100	200,000.00		200,000.00						200,000.00
S	12									Gestión y Asministración de Servicios					20,193,883.93	298,227.94	20,492,111.87		100,741.00	100,741.00	100,741.00		20,391,370.87
S	12	00	0002							Ornato y Saneamiento de Calles, Plaza					2,614,250.63		2,614,250.63		27,252.00	27,252.00	27,252.00		2,586,998.63
S	12	00	0002		2	1				REMUNERACIONES Y CONTRIBU					2,614,250.63		2,614,250.63		27,252.00	27,252.00	27,252.00		2,586,998.63
S	12	00	0002		2	1	1			REMUNERACIONES					2,287,220.00		2,287,220.00						2,287,220.00
S	12	00	0002		2	1	1	2		Remuneraciones al personal con caracte					2,111,280.00		2,111,280.00						2,111,280.00
S	12	00	0002		2	1	1	2	06	Jornales		20	1955	100	2,111,280.00		2,111,280.00						2,111,280.00
S	12	00	0002		2	1	1	4		Sueldo anual no.13					175,940.00		175,940.00						175,940.00
S	12	00	0002		2	1	1	4	01	Sueldo anual no.13		20	1955	100	175,940.00		175,940.00						175,940.00
S	12	00	0002		2	1	5			CONTRIBUCIONES A LA SEGURID.					327,030.63		327,030.63		27,252.00	27,252.00	27,252.00		299,778.63
S	12	00	0002		2	1	5	1		Contribuciones al seguro de salud					149,689.75		149,689.75		12,474.00	12,474.00	12,474.00		137,215.75
S	12	00	0002		2	1	5	1	01	Contribuciones al seguro de salud		20	1955	100	149,689.75		149,689.75		12,474.00	12,474.00	12,474.00		137,215.75
S	12	00	0002		2	1	5	2		Contribuciones al seguro de pensiones					149,900.88		149,900.88		12,491.00	12,491.00	12,491.00		137,409.88
S	12	00	0002		2	1	5	2	01	Contribuciones al seguro de pensiones		20	1955	100	149,900.88		149,900.88		12,491.00	12,491.00	12,491.00		137,409.88
S	12	00	0002		2	1	5	3		Contribuciones al seguro de riesgo labo					27,440.00		27,440.00		2,287.00	2,287.00	2,287.00		25,153.00
S	12	00	0002		2	1	5	3	01	Contribuciones al seguro de riesgo labo		30	9995	102	27,440.00		27,440.00		2,287.00	2,287.00	2,287.00		25,153.00
S	12	00	0003							Manejo de Residuos Solidos					14,977,411.08	298,227.94	15,275,639.02		47,405.00	47,405.00	47,405.00		15,228,234.02
S	12	00	0003		2	1				REMUNERACIONES Y CONTRIBU					5,762,993.59	298,227.94	6,061,221.53		47,405.00	47,405.00	47,405.00		6,013,816.53
S	12	00	0003		2	1	1			REMUNERACIONES					5,235,273.33	298,227.94	5,533,501.27						5,533,501.27


S	12	00	0003			2	1	1	2	Remuneraciones al personal con carácter				4,832,560.00		4,832,560.00											4,832,560.00
S	12	00	0003			2	1	1	2	02	Sueldos de personal nominal	30	9995	102	3,332,560.00		3,332,560.00										3,332,560.00
S	12	00	0003			2	1	1	2	06	Jornales	20	1955	100	1,500,000.00		1,500,000.00										1,500,000.00
S	12	00	0003			2	1	1	4		Sueldo anual no.13				402,713.33		402,713.33										402,713.33
S	12	00	0003			2	1	1	4	01	Sueldo anual no.13	20	1955	100	402,713.33		402,713.33										402,713.33
S	12	00	0003			2	1	1	5		Prestaciones económicas					298,227.94	298,227.94										298,227.94
S	12	00	0003			2	1	1	5	01	Prestaciones económicas	20	1955	100		298,227.94	298,227.94										298,227.94
S	12	00	0003			2	1	5			CONTRIBUCIONES A LA SEGURIDAD				527,720.26		527,720.26				47,405.00	47,405.00	47,405.00				480,315.26
S	12	00	0003			2	1	5	1		Contribuciones al seguro de salud				236,278.50		236,278.50				21,403.00	21,403.00	21,403.00				214,875.50
S	12	00	0003			2	1	5	1	01	Contribuciones al seguro de salud	20	1955	100	236,278.50		236,278.50				21,403.00	21,403.00	21,403.00				214,875.50
S	12	00	0003			2	1	5	2		Contribuciones al seguro de pensiones				236,611.76		236,611.76				21,433.00	21,433.00	21,433.00				215,178.76
S	12	00	0003			2	1	5	2	01	Contribuciones al seguro de pensiones	20	1955	100	236,611.76		236,611.76				21,433.00	21,433.00	21,433.00				215,178.76
S	12	00	0003			2	1	5	3		Contribuciones al seguro de riesgo labo				54,830.00		54,830.00				4,569.00	4,569.00	4,569.00				50,261.00
S	12	00	0003			2	1	5	3	01	Contribuciones al seguro de riesgo labo	20	1955	100	54,830.00		54,830.00				4,569.00	4,569.00	4,569.00				50,261.00
S	12	00	0003			2	2				CONTRATACIÓN DE SERVICIOS				9,174,417.49		9,174,417.49										9,174,417.49
S	12	00	0003			2	2	1			SERVICIOS BASICOS				9,174,417.49		9,174,417.49										9,174,417.49
S	12	00	0003			2	2	1	8		Recolección de residuos sólidos				9,174,417.49		9,174,417.49										9,174,417.49
S	12	00	0003			2	2	1	8	01	Recolección de residuos sólidos	20	1955	100	9,174,417.49		9,174,417.49										9,174,417.49
S	12	00	0003			2	3				MATERIALES Y SUMINISTROS				40,000.00		40,000.00										40,000.00
S	12	00	0003			2	3	9			PRODUCTOS Y UTILES VARIOS				40,000.00		40,000.00										40,000.00
S	12	00	0003			2	3	9	1		Material para limpieza				40,000.00		40,000.00										40,000.00
S	12	00	0003			2	3	9	1	01	Material para limpieza	20	1955	100	40,000.00		40,000.00										40,000.00
S	12	00	0005								Administración y Reparación de Unid				2,602,222.22		2,602,222.22				26,084.00	26,084.00	26,084.00				2,576,138.22
S	12	00	0005			2	1				REMUNERACIONES Y CONTRIBU				2,502,222.22		2,502,222.22				26,084.00	26,084.00	26,084.00				2,476,138.22
S	12	00	0005			2	1	1			REMUNERACIONES				2,189,200.26		2,189,200.26										2,189,200.26
S	12	00	0005			2	1	1	2		Remuneraciones al personal con carácter				2,020,800.24		2,020,800.24										2,020,800.24
S	12	00	0005			2	1	1	2	02	Sueldos de personal nominal	20	1955	100	2,020,800.24		2,020,800.24										2,020,800.24
S	12	00	0005			2	1	1	4		Sueldo anual no.13				168,400.02		168,400.02										168,400.02
S	12	00	0005			2	1	1	4	01	Sueldo anual no.13	20	1955	100	168,400.02		168,400.02										168,400.02
S	12	00	0005			2	1	5			CONTRIBUCIONES A LA SEGURIDAD				313,021.96		313,021.96				26,084.00	26,084.00	26,084.00				286,937.96
S	12	00	0005			2	1	5	1		Contribuciones al seguro de salud				143,274.74		143,274.74				11,939.00	11,939.00	11,939.00				131,335.74
S	12	00	0005			2	1	5	1	01	Contribuciones al seguro de salud	20	1955	100	143,274.74		143,274.74				11,939.00	11,939.00	11,939.00				131,335.74
S	12	00	0005			2	1	5	2		Contribuciones al seguro de pensiones				143,476.82		143,476.82				11,956.00	11,956.00	11,956.00				131,520.82
S	12	00	0005			2	1	5	2	01	Contribuciones al seguro de pensiones	20	1955	100	143,476.82		143,476.82				11,956.00	11,956.00	11,956.00				131,520.82
S	12	00	0005			2	1	5	3		Contribuciones al seguro de riesgo labo				26,270.40		26,270.40				2,189.00	2,189.00	2,189.00				24,081.40

S	12	00	0005		2	1	5	3	01	Contribuciones al seguro de riesgo labo	20	1955	100	26,270.40		26,270.40			2,189.00	2,189.00	2,189.00	24,081.40
S	12	00	0005		2	2				CONTRATACIÓN DE SERVICIOS				100,000.00		100,000.00					100,000.00	
S	12	00	0005		2	2	6			SEGUROS				100,000.00		100,000.00					100,000.00	
S	12	00	0005		2	2	6	2		Seguro de bienes muebles				100,000.00		100,000.00					100,000.00	
S	12	00	0005		2	2	6	2	01	Seguro de bienes muebles	20	1955	100	100,000.00		100,000.00						100,000.00
S	14									Gestión y Administración de Servicio				5,882,295.38		5,882,295.38					5,882,295.38	
S	14	00	0001							Asistencia Social				5,882,295.38		5,882,295.38					5,882,295.38	
S	14	00	0001		2	3				MATERIALES Y SUMINISTROS				100,000.00		100,000.00					100,000.00	
S	14	00	0001		2	3	7			COMBUSTIBLES, LUBRICANTES, P				100,000.00		100,000.00					100,000.00	
S	14	00	0001		2	3	7	1		Combustibles y lubricantes				100,000.00		100,000.00					100,000.00	
S	14	00	0001		2	3	7	1	02	Gasoil	20	1955	100	100,000.00		100,000.00					100,000.00	
S	14	00	0001		2	4				TRANSFERENCIAS CORRIENTES				5,782,295.38		5,782,295.38					5,782,295.38	
S	14	00	0001		2	4	1			TRANSFERENCIAS CORRIENTES A				5,782,295.38		5,782,295.38					5,782,295.38	
S	14	00	0001		2	4	1	2		Ayudas y donaciones a personas				5,782,295.38		5,782,295.38					5,782,295.38	
S	14	00	0001		2	4	1	2	01	Ayudas y donaciones programadas a ho	20	1955	100	3,054,481.15		3,054,481.15					3,054,481.15	
S	14	00	0001		2	4	1	2	02	Ayudas y donaciones ocasionales a hog	20	1955	100	2,665,814.23		2,665,814.23					2,665,814.23	
S	14	00	0001		2	4	1	2	02	Ayudas y donaciones ocasionales a hog	30	9998	102	62,000.00		62,000.00					62,000.00	
S	15									Fomento de la Cultura, Deporte y Re				360,000.00		360,000.00					360,000.00	
S	15	00	0001							Fomento de la Cultura y el Arte				300,000.00		300,000.00					300,000.00	
S	15	00	0001		2	2				CONTRATACIÓN DE SERVICIOS				300,000.00		300,000.00					300,000.00	
S	15	00	0001		2	2	8			OTROS SERVICIOS NO INCLUIDOS				300,000.00		300,000.00					300,000.00	
S	15	00	0001		2	2	8	6		Organización de eventos y festividades				300,000.00		300,000.00					300,000.00	
S	15	00	0001		2	2	8	6	01	Eventos generales	20	1955	100	300,000.00		300,000.00					300,000.00	
S	15	00	0002							Desarrollo de Evento Deportivos y Re				60,000.00		60,000.00					60,000.00	
S	15	00	0002		2	4				TRANSFERENCIAS CORRIENTES				60,000.00		60,000.00					60,000.00	
S	15	00	0002		2	4	1			TRANSFERENCIAS CORRIENTES A				60,000.00		60,000.00					60,000.00	
S	15	00	0002		2	4	1	2		Ayudas y donaciones a personas				60,000.00		60,000.00					60,000.00	
S	15	00	0002		2	4	1	2	02	Ayudas y donaciones ocasionales a hog	20	1955	100	60,000.00		60,000.00					60,000.00	
S	96	00								Deuda Pública y Otras Operaciones I				2,456,038.12	3,794,404.60	6,250,442.72		174,215.00	167,371.50	174,215.00	6,076,227.72	
S	96	00	00	0001						Amortización de Prestamos y Pago de				2,456,038.12	3,794,404.60	6,250,442.72		174,215.00	167,371.50	174,215.00	6,076,227.72	
S	96	00	00	0001	4					APLICACIONES FINANCIERAS				2,456,038.12	3,794,404.60	6,250,442.72		174,215.00	167,371.50	174,215.00	6,076,227.72	
S	96	00	00	0001	4	2				DISMINUCION DE PASIVOS				2,456,038.12	3,794,404.60	6,250,442.72		174,215.00	167,371.50	174,215.00	6,076,227.72	
S	96	00	00	0001	4	2	1			Disminucion de pasivos corrientes				2,456,038.12	3,794,404.60	6,250,442.72		174,215.00	167,371.50	174,215.00	6,076,227.72	
S	96	00	00	0001	4	2	1	1		Disminucion de cuentas por pagar de cc				2,456,038.12	3,794,404.60	6,250,442.72		174,215.00	167,371.50	174,215.00	6,076,227.72	
S	96	00	00	0001	4	2	1	1	01	Disminucion de cuentas por pagar de cc	20	1955	100	2,456,038.12	3,794,404.60	6,250,442.72		174,215.00	167,371.50	174,215.00	6,076,227.72	

S	98	00						Administración de Contribuciones Es				1,000,000.00		1,000,000.00				1,000,000.00	
S	98	00	00	0000		2	4	TRANSFERENCIAS CORRIENTES				1,000,000.00		1,000,000.00				1,000,000.00	
S	98	00	00	0000		2	4	1	TRANSFERENCIAS CORRIENTES A			1,000,000.00		1,000,000.00				1,000,000.00	
S	98	00	00	0000		2	4	1	6	Transferencias corrientes a asociaciones		1,000,000.00		1,000,000.00				1,000,000.00	
S	98	00	00	0000		2	4	1	6	01	Transferencias corrientes a asociaciones	20	1955	100	1,000,000.00		1,000,000.00		1,000,000.00
TOTAL RD\$												35,631,063.95		40,171,038.39		274,956.00	268,112.50	274,956.00	39,896,082.39


Preparado por


Revisado por
AYUNTAMIENTO MUNC. BHONA.
CONTRALORIA MUNICIPAL


Aprobado por

**MINISTERIO DE HACIENDA
DIRECCION GENERAL DE PRESUPUESTO
EJECUCION DE LOS GASTOS Y APLICACIONES FINANCIERAS POR DESTINO DE FONDOS Y ESTRUCTURA PROGRAMATICA
CORRESPONDIENTE AL MES DE ENERO DEL AÑO 2020**

CODIGO DEL CAPITULO **7 0 0 8** DENOMINACION **AYUNTAMIENTO MUNICIPAL DE BARAHONA**

Fecha: 15/04/2020

Destino de Fondo	Estructura				Clasificación del Gasto								Presupuesto			Ejecución del Gasto									
	Partida no Asig/Prog	Programa	Proyecto	Act/Obra	Institución Recept.	SNIP	Tipo	Objeto	Cuenta	Sub-Cia.	Auxiliar	Denominación del Gasto	Función	Fuente de Financiamen.	Fuente Especifica	Organismo Financiador	Presupuesto Original Año Actual	Modificaciones	Vigente	Acumulado Anterior	Compromiso	Devengado	Pagado	Devengado a la Fecha	Balance Disponible
	1	2	3	4	5	6	7	8	9	10	11	12	13	14	15	16	17	18	19	20 = 18 + ó - 19	21	22	23	24	25 = 21 + 23
I	01											Normas, Políticas y Administración N					5,760,251.00		5,760,251.00			30,750.00	12,209.75	30,750.00	5,729,501.00
I	01	00	0003									Administración Municipal					4,281,000.00		4,281,000.00			12,750.00	12,209.75	12,750.00	4,268,250.00
I	01	00	0003			2	6					BIENES MUEBLES, INMUEBLES I					4,281,000.00		4,281,000.00			12,750.00	12,209.75	12,750.00	4,268,250.00
I	01	00	0003			2	6	1				MOBILIARIO Y EQUIPO					781,000.00		781,000.00			12,750.00	12,209.75	12,750.00	768,250.00
I	01	00	0003			2	6	1	3			Equipo computacional					250,000.00		250,000.00			12,750.00	12,209.75	12,750.00	237,250.00
I	01	00	0003			2	6	1	3	01		Equipo computacional	20	1955	100		250,000.00		250,000.00			12,750.00	12,209.75	12,750.00	237,250.00
I	01	00	0003			2	6	1	9			Otros mobiliarios y equipos no identific					531,000.00		531,000.00						531,000.00
I	01	00	0003			2	6	1	9	01		Otros mobiliarios y equipos no identific	30	9996	102		531,000.00		531,000.00						531,000.00
I	01	00	0003			2	6	4				VEHICULOS Y EQUIPO DE TRANSF					3,500,000.00		3,500,000.00						3,500,000.00
I	01	00	0003			2	6	4	1			Automóviles y camiones					3,500,000.00		3,500,000.00						3,500,000.00
I	01	00	0003			2	6	4	1	01		Automóviles y camiones	20	1955	100		3,500,000.00		3,500,000.00						3,500,000.00
I	01	00	0004									Servicios Administrativos y Financi					479,251.00		479,251.00			18,000.00		18,000.00	461,251.00
I	01	00	0004			2	2					CONTRATACIÓN DE SERVICIOS					70,291.00		70,291.00						70,291.00
I	01	00	0004			2	2	8				OTROS SERVICIOS NO INCLUIDOS					70,291.00		70,291.00						70,291.00
I	01	00	0004			2	2	8	2			Comisiones y gastos bancarios					70,291.00		70,291.00						70,291.00
I	01	00	0004			2	2	8	2	01		Comisiones y gastos bancarios	20	1955	100		70,291.00		70,291.00						70,291.00
I	01	00	0004			2	6					BIENES MUEBLES, INMUEBLES I					408,960.00		408,960.00			18,000.00		18,000.00	390,960.00
I	01	00	0004			2	6	1				MOBILIARIO Y EQUIPO					180,000.00		180,000.00						180,000.00
I	01	00	0004			2	6	1	1			Muebles de oficina y estanteria					180,000.00		180,000.00						180,000.00
I	01	00	0004			2	6	1	1	01		Muebles de oficina y estanteria	20	1955	100		100,000.00		100,000.00						100,000.00
I	01	00	0004			2	6	1	1	01		Muebles de oficina y estanteria	30	9998	102		80,000.00		80,000.00						80,000.00
I	01	00	0004			2	6	8				BIENES INTANGIBLES					228,960.00		228,960.00			18,000.00		18,000.00	210,960.00
I	01	00	0004			2	6	8	3			Programas de informática y base de dat					228,960.00		228,960.00			18,000.00		18,000.00	210,960.00
I	01	00	0004			2	6	8	3	01		Programas de informática	20	1955	100		228,960.00		228,960.00			18,000.00		18,000.00	210,960.00

I	11	00	0001		2	3	9	6	Productos eléctricos y afines				500,000.00		500,000.00			500,000.00
I	11	00	0001		2	3	9	6	01	Productos eléctricos y afines	20	1955	100	500,000.00		500,000.00		500,000.00
I	11	00	0001		2	3	9	8	Otros repuestos y accesorios menores				150,000.00		150,000.00		150,000.00	
I	11	00	0001		2	3	9	8	01	Otros repuestos y accesorios menores	20	1955	100	150,000.00		150,000.00		150,000.00
I	11	00	0001		2	6			BIENES MUEBLES, INMUEBLES I				800,000.00		800,000.00		800,000.00	
I	11	00	0001		2	6	8		BIENES INTANGIBLES				150,000.00		150,000.00		150,000.00	
I	11	00	0001		2	6	8	5	Estudios de preinversión				150,000.00		150,000.00		150,000.00	
I	11	00	0001		2	6	8	5	01	Estudios de preinversión	20	1955	100	150,000.00		150,000.00		150,000.00
I	11	00	0001		2	6	9		EDIFICIOS, ESTRUCTURAS, TIERR.				650,000.00		650,000.00		650,000.00	
I	11	00	0001		2	6	9	3	Terrenos urbanos				650,000.00		650,000.00		650,000.00	
I	11	00	0001		2	6	9	3	01	Terrenos urbanos sin mejoras	20	1955	100	650,000.00		650,000.00		650,000.00
I	11	01	0000						Construcción de Vías de Comunicaci				650,000.00		650,000.00		650,000.00	
I	11	01	0051						Contenes los guandules				500,000.00		500,000.00		500,000.00	
I	11	01	0051		2	7			OBRAS				500,000.00		500,000.00		500,000.00	
I	11	01	0051		2	7	2		INFRAESTRUCTURA				500,000.00		500,000.00		500,000.00	
I	11	01	0051		2	7	2	4	Infraestructura terrestre y obras anexas				500,000.00		500,000.00		500,000.00	
I	11	01	0051		2	7	2	4	01	Infraestructura terrestre y obras anexas	20	1955	100	500,000.00		500,000.00		500,000.00
I	11	01	0052						Rampas de acceso a vías				150,000.00		150,000.00		150,000.00	
I	11	01	0052		2	7			OBRAS				150,000.00		150,000.00		150,000.00	
I	11	01	0052		2	7	2		INFRAESTRUCTURA				150,000.00		150,000.00		150,000.00	
I	11	01	0052		2	7	2	4	Infraestructura terrestre y obras anexas				150,000.00		150,000.00		150,000.00	
I	11	01	0052		2	7	2	4	01	Infraestructura terrestre y obras anexas	20	1955	100	150,000.00		150,000.00		150,000.00
I	11	04	0000						Reparación de Instalaciones Deportiv				1,700,000.00		1,700,000.00		1,700,000.00	
I	11	04	0051						Tableros baloncesto				650,000.00		650,000.00		650,000.00	
I	11	04	0051		2	7			OBRAS				650,000.00		650,000.00		650,000.00	
I	11	04	0051		2	7	2		INFRAESTRUCTURA				650,000.00		650,000.00		650,000.00	
I	11	04	0051		2	7	2	7	Obras urbanísticas				650,000.00		650,000.00		650,000.00	
I	11	04	0051		2	7	2	7	01	Obras urbanísticas	20	1955	100	650,000.00		650,000.00		650,000.00
I	11	04	0052						Cancha Palmarito				450,000.00		450,000.00		450,000.00	
I	11	04	0052		2	7			OBRAS				450,000.00		450,000.00		450,000.00	
I	11	04	0052		2	7	2		INFRAESTRUCTURA				450,000.00		450,000.00		450,000.00	
I	11	04	0052		2	7	2	7	Obras urbanísticas				450,000.00		450,000.00		450,000.00	
I	11	04	0052		2	7	2	7	01	Obras urbanísticas	20	1955	100	450,000.00		450,000.00		450,000.00
I	11	04	0053						Cancha Blanquizales				600,000.00		600,000.00		600,000.00	
I	11	04	0053		2	7			OBRAS				600,000.00		600,000.00		600,000.00	

I	11	04	0053		2	7	2		INFRAESTRUCTURA				600,000.00		600,000.00			600,000.00
I	11	04	0053		2	7	2	7	Obras urbanísticas				600,000.00		600,000.00			600,000.00
I	11	04	0053		2	7	2	7	01	Obras urbanísticas	20	1955	100	600,000.00		600,000.00		600,000.00
I	11	05	0000						Construcción Instalaciones Recreativ				500,000.00		500,000.00			500,000.00
I	11	05	0051						Area verde Camboya				500,000.00		500,000.00			500,000.00
I	11	05	0051		2	7			OBRAS				500,000.00		500,000.00			500,000.00
I	11	05	0051		2	7	2		INFRAESTRUCTURA				500,000.00		500,000.00			500,000.00
I	11	05	0051		2	7	2	7	Obras urbanísticas				500,000.00		500,000.00			500,000.00
I	11	05	0051		2	7	2	7	01	Obras urbanísticas	20	1955	100	500,000.00		500,000.00		500,000.00
I	11	07	0000						Const. Infraestructuras Culturales, E				400,000.00		400,000.00			400,000.00
I	11	07	0051						Centro de Madres Santa Elena				400,000.00		400,000.00			400,000.00
I	11	07	0051		2	7			OBRAS				400,000.00		400,000.00			400,000.00
I	11	07	0051		2	7	2		INFRAESTRUCTURA				400,000.00		400,000.00			400,000.00
I	11	07	0051		2	7	2	7	Obras urbanísticas				400,000.00		400,000.00			400,000.00
I	11	07	0051		2	7	2	7	01	Obras urbanísticas	20	1955	100	400,000.00		400,000.00		400,000.00
I	11	08	0000						Reparación. Infraestructuras Culturales				150,000.00		150,000.00			150,000.00
I	11	08	0051						Acondicionamiento de iglesias				150,000.00		150,000.00			150,000.00
I	11	08	0051		2	7			OBRAS				150,000.00		150,000.00			150,000.00
I	11	08	0051		2	7	2		INFRAESTRUCTURA				150,000.00		150,000.00			150,000.00
I	11	08	0051		2	7	2	7	Obras urbanísticas				150,000.00		150,000.00			150,000.00
I	11	08	0051		2	7	2	7	01	Obras urbanísticas	20	1955	100	150,000.00		150,000.00		150,000.00
I	11	20	0000						Reparación de Viviendas				700,000.00		700,000.00			700,000.00
I	11	20	0051						Reparación de viviendas escasos recursos				700,000.00		700,000.00			700,000.00
I	11	20	0051		2	7			OBRAS				700,000.00		700,000.00			700,000.00
I	11	20	0051		2	7	1		OBRAS EN EDIFICACIONES				700,000.00		700,000.00			700,000.00
I	11	20	0051		2	7	1	1	Obras para edificación residencial (viviendas)				700,000.00		700,000.00			700,000.00
I	11	20	0051		2	7	1	1	01	Obras para edificación residencial (viviendas)	20	1955	100	700,000.00		700,000.00		700,000.00
I	11	25	0000						Reparación de Infraestructuras Hidráulicas				1,900,000.00		1,900,000.00			1,900,000.00
I	11	25	0051						Mantenimiento cañada Papoy				300,000.00		300,000.00			300,000.00
I	11	25	0051		2	7			OBRAS				300,000.00		300,000.00			300,000.00
I	11	25	0051		2	7	2		INFRAESTRUCTURA				300,000.00		300,000.00			300,000.00
I	11	25	0051		2	7	2	1	Obras hidráulicas y sanitarias				300,000.00		300,000.00			300,000.00
I	11	25	0051		2	7	2	1	01	Obras hidráulicas y sanitarias	20	1955	100	300,000.00		300,000.00		300,000.00
I	11	25	0052						Badenes centro municipio				1,000,000.00		1,000,000.00			1,000,000.00
I	11	25	0052		2	7			OBRAS				1,000,000.00		1,000,000.00			1,000,000.00

I	11	25	0052		2	7	2		INFRAESTRUCTURA					1,000,000.00		1,000,000.00					1,000,000.00
I	11	25	0052		2	7	2	1	Obras hidráulicas y sanitarias					1,000,000.00		1,000,000.00					1,000,000.00
I	11	25	0052		2	7	2	1	01	Obras hidráulicas y sanitarias	20	1955	100	1,000,000.00		1,000,000.00					1,000,000.00
I	11	25	0053						Limpieza de cañadas perisfría					600,000.00		600,000.00					600,000.00
I	11	25	0053		2	7			OBRAS					600,000.00		600,000.00					600,000.00
I	11	25	0053		2	7	2		INFRAESTRUCTURA					600,000.00		600,000.00					600,000.00
I	11	25	0053		2	7	2	1	Obras hidráulicas y sanitarias					600,000.00		600,000.00					600,000.00
I	11	25	0053		2	7	2	1	01	Obras hidráulicas y sanitarias	20	1955	100	600,000.00		600,000.00					600,000.00
I	12								Gestión y Administración de Servicios					23,750,695.90		23,750,695.90					23,750,695.90
I	12	00	0003						Manejo de Residuos Sólidos					16,962,975.75		16,962,975.75					16,962,975.75
I	12	00	0003		2	2			CONTRATACIÓN DE SERVICIOS					13,761,075.90		13,761,075.90					13,761,075.90
I	12	00	0003		2	2	1		SERVICIOS BASICOS					13,761,075.90		13,761,075.90					13,761,075.90
I	12	00	0003		2	2	1	8	Recolección de residuos sólidos					13,761,075.90		13,761,075.90					13,761,075.90
I	12	00	0003		2	2	1	8	01	Recolección de residuos sólidos	20	1955	100	9,496,075.90		9,496,075.90					9,496,075.90
I	12	00	0003		2	2	1	8	01	Recolección de residuos sólidos	30	9996	102	4,265,000.00		4,265,000.00					4,265,000.00
I	12	00	0003		2	3			MATERIALES Y SUMINISTROS					2,800,000.00		2,800,000.00					2,800,000.00
I	12	00	0003		2	3	7		COMBUSTIBLES, LUBRICANTES, P					2,500,000.00		2,500,000.00					2,500,000.00
I	12	00	0003		2	3	7	1	Combustibles y lubricantes					2,500,000.00		2,500,000.00					2,500,000.00
I	12	00	0003		2	3	7	1	02	Gasoil	20	1955	100	2,500,000.00		2,500,000.00					2,500,000.00
I	12	00	0003		2	3	9		PRODUCTOS Y UTILES VARIOS					300,000.00		300,000.00					300,000.00
I	12	00	0003		2	3	9	8	Otros repuestos y accesorios menores					300,000.00		300,000.00					300,000.00
I	12	00	0003		2	3	9	8	01	Otros repuestos y accesorios menores	20	1955	100	300,000.00		300,000.00					300,000.00
I	12	00	0003		2	6			BIENES MUEBLES, INMUEBLES I					401,899.85		401,899.85					401,899.85
I	12	00	0003		2	6	1		MOBILIARIO Y EQUIPO					151,899.85		151,899.85					151,899.85
I	12	00	0003		2	6	1	9	Otros mobiliarios y equipos no identific					151,899.85		151,899.85					151,899.85
I	12	00	0003		2	6	1	9	01	Otros mobiliarios y equipos no identific	20	1955	100	151,899.85		151,899.85					151,899.85
I	12	00	0003		2	6	5		MAQUINARIA, OTROS EQUIPOS Y					250,000.00		250,000.00					250,000.00
I	12	00	0003		2	6	5	8	Otros equipos					250,000.00		250,000.00					250,000.00
I	12	00	0003		2	6	5	8	01	Otros equipos	20	1955	100	250,000.00		250,000.00					250,000.00
I	12	00	0005						Administración y Reparación de Unid					6,787,720.15		6,787,720.15					6,787,720.15
I	12	00	0005		2	2			CONTRATACIÓN DE SERVICIOS					1,000,000.00		1,000,000.00					1,000,000.00
I	12	00	0005		2	2	7		SERVICIOS DE CONSERVACION, R					1,000,000.00		1,000,000.00					1,000,000.00
I	12	00	0005		2	2	7	2	Mantenimiento y reparación de maqui					1,000,000.00		1,000,000.00					1,000,000.00
I	12	00	0005		2	2	7	2	06	Mantenimiento y reparacion de equipos	20	1955	100	1,000,000.00		1,000,000.00					1,000,000.00
I	12	00	0065		2	3			MATERIALES Y SUMINISTROS					4,500,000.00		4,500,000.00					4,500,000.00

I	12	00	0005		2	3	5		PRODUCTOS DE CUERO, CAUCHO				400,000.00		400,000.00				400,000.00			
I	12	00	0005		2	3	5	3	Llantas y neumáticos				400,000.00		400,000.00				400,000.00			
I	12	00	0005		2	3	5	3	01	Llantas y neumáticos	20	1955	100	400,000.00		400,000.00			400,000.00			
I	12	00	0005		2	3	7		COMBUSTIBLES, LUBRICANTES, P				3,500,000.00		3,500,000.00			3,500,000.00				
I	12	00	0005		2	3	7	1	Combustibles y lubricantes				3,500,000.00		3,500,000.00			3,500,000.00				
I	12	00	0005		2	3	7	1	02	Gasoil	20	1955	100	3,500,000.00		3,500,000.00			3,500,000.00			
I	12	00	0005		2	3	9		PRODUCTOS Y UTILES VARIOS				600,000.00		600,000.00			600,000.00				
I	12	00	0005		2	3	9	9	Productos y útiles varios no identificad				600,000.00		600,000.00			600,000.00				
I	12	00	0005		2	3	9	9	01	Productos y Útiles Varios n.i.p	20	1955	100	600,000.00		600,000.00			600,000.00			
I	12	00	0005		2	6			BIENES MUEBLES, INMUEBLES I				1,287,720.15		1,287,720.15			1,287,720.15				
I	12	00	0005		2	6	5		MAQUINARIA, OTROS EQUIPOS Y				1,287,720.15		1,287,720.15			1,287,720.15				
I	12	00	0005		2	6	5	7	Herramientas y máquinas-herramientas				1,287,720.15		1,287,720.15			1,287,720.15				
I	12	00	0005		2	6	5	7	01	Herramientas y máquinas-herramientas	20	1955	100	1,287,720.15		1,287,720.15			1,287,720.15			
I	96	00							Deuda Pública y Otras Operaciones I				3,425,000.00	3,642,853.25	7,067,853.25		3,121,638.80	2,896,330.87	3,121,638.80	3,946,214.45		
I	96	00	00	0001					Amortización de Prestamos y Pago de				3,425,000.00	3,642,853.25	7,067,853.25		3,121,638.80	2,896,330.87	3,121,638.80	3,946,214.45		
I	96	00	00	0001		4			APLICACIONES FINANCIERAS				3,425,000.00	3,642,853.25	7,067,853.25		3,121,638.80	2,896,330.87	3,121,638.80	3,946,214.45		
I	96	00	00	0001		4	2		DISMINUCION DE PASIVOS				3,425,000.00	3,642,853.25	7,067,853.25		3,121,638.80	2,896,330.87	3,121,638.80	3,946,214.45		
I	96	00	00	0001		4	2	1	Disminucion de pasivos corrientes				3,425,000.00	3,642,853.25	7,067,853.25		3,121,638.80	2,896,330.87	3,121,638.80	3,946,214.45		
I	96	00	00	0001		4	2	1	1	Disminucion de cuentas por pagar de cc				3,425,000.00	3,642,853.25	7,067,853.25		3,121,638.80	2,896,330.87	3,121,638.80	3,946,214.45	
I	96	00	00	0001		4	2	1	1	01	Disminucion de cuentas por pagar de cc	20	1955	100	3,425,000.00	3,642,853.25	7,067,853.25		3,121,638.80	2,896,330.87	3,121,638.80	3,946,214.45
I	98	00							Administración de Contribuciones Es				429,619.50		429,619.50					429,619.50		
I	98	00	00	0000		2	5		TRANSFERENCIAS DE CAPITAL				429,619.50		429,619.50					429,619.50		
I	98	00	00	0000		2	5	1	TRANSFERENCIAS DE CAPITAL AL				429,619.50		429,619.50					429,619.50		
I	98	00	00	0000		2	5	1	3	Transferencias de capital a empresas de				429,619.50		429,619.50				429,619.50		
I	98	00	00	0000		2	5	1	3	01	Transferencias de capital a empresas de	20	1955	100	429,619.50		429,619.50				429,619.50	
TOTAL RD\$													45,975,566.40	-49,618,419.65		3,310,513.22	3,061,072.31	3,310,513.22	46,307,906.43			

Preparado por

TOTAL RD\$

Revisado por
AYUNTAMIENTO MUNC. BRONA
CONTRALORIA MUNICIPAL

Aprobado por

MINISTERIO DE HACIENDA
DIRECCION GENERAL DE PRESUPUESTO
EJECUCION DE LOS GASTOS Y APLICACIONES FINANCIERAS POR DESTINO DE FONDOS Y ESTRUCTURA PROGRAMATICA
CORRESPONDIENTE AL MES DE ENERO DEL AÑO 2020

CODIGO DEL CAPITULO **7 0 0 8** DENOMINACION **AYUNTAMIENTO MUNICIPAL DE BARAHONA**

Fecha: 15/04/2020

Destino de Fondo	Estructura											Clasificación del Gasto				Función	Fuente de Financiamien.	Fuente Especifica	Organismo Financiado	Presupuesto			Ejecución del Gasto				
	Partida no Asig/Prog	Programa	Proyecto	Act/Obra	Institución Recept.	SNIP	Tipo	Objeto	Cuenta	Sub-Cta.	Auxiliar	Denominación del Gasto	Año Actual	Modificaciones	Vigente					Acumulado Anterior	Compromiso	Devengado	Pagado	Devengado a la Fecha	Balance Disponible		
																										18	19
E	01											Normas, Políticas y Administración N			11,477.66		11,477.66							11,477.66			
E	01	00	0004									Servicios Administrativos y Financ			11,477.66		11,477.66							11,477.66			
E	01	00	0004			2	2					CONTRATACIÓN DE SERVICIOS			11,477.66		11,477.66							11,477.66			
E	01	00	0004			2	2	8				OTROS SERVICIOS NO INCLUIDOS			11,477.66		11,477.66							11,477.66			
E	01	00	0004			2	2	8	2			Comisiones y gastos bancarios			11,477.66		11,477.66							11,477.66			
E	01	00	0004			2	2	8	2	01		Comisiones y gastos bancarios	20	1955	100		8,477.66							8,477.66			
E	01	00	0004			2	2	8	2	01		Comisiones y gastos bancarios	30	9998	102		3,000.00							3,000.00			
E	14											Gestión y Administración de Servicio			3,818,573.62		3,818,573.62					12,868.00	12,868.00	12,868.00	3,805,705.62		
E	14	00	0002									Educación y Formación Integral			1,334,311.63		1,334,311.63						5,931.00	5,931.00	5,931.00	1,328,380.63	
E	14	00	0002			2	1					REMUNERACIONES Y CONTRIBI			569,092.04		569,092.04						5,931.00	5,931.00	5,931.00	563,161.04	
E	14	00	0002			2	1	1				REMUNERACIONES			497,900.00		497,900.00								497,900.00		
E	14	00	0002			2	1	1	1			REMUNERACIONES			459,600.00		459,600.00								459,600.00		
E	14	00	0002			2	1	1	1	01		Sueldos fijos	20	1955	100		459,600.00								459,600.00		
E	14	00	0002			2	1	1	4			Sueldo anual no.13					38,300.00								38,300.00		
E	14	00	0002			2	1	1	4	01		Sueldo anual no.13	20	1955	100		38,300.00								38,300.00		
E	14	00	0002			2	1	5				CONTRIBUCIONES A LA SEGURID			71,192.04		71,192.04						5,931.00	5,931.00	5,931.00	65,261.04	
E	14	00	0002			2	1	5	1			Contribuciones al seguro de salud			32,585.64		32,585.64						2,715.00	2,715.00	2,715.00	29,870.64	
E	14	00	0002			2	1	5	1	01		Contribuciones al seguro de salud	20	1955	100		32,585.64						2,715.00	2,715.00	2,715.00	29,870.64	
E	14	00	0002			2	1	5	2			Contribuciones al seguro de pensiones			32,631.60		32,631.60						2,719.00	2,719.00	2,719.00	29,912.60	
E	14	00	0002			2	1	5	2	01		Contribuciones al seguro de pensiones	20	1955	100		32,631.60						2,719.00	2,719.00	2,719.00	29,912.60	
E	14	00	0002			2	1	5	3			Contribuciones al seguro de riesgo labo			5,974.80		5,974.80						497.00	497.00	497.00	5,477.80	
E	14	00	0002			2	1	5	3	01		Contribuciones al seguro de riesgo labo	20	1955	100		5,974.80						497.00	497.00	497.00	5,477.80	
E	14	00	0002			2	2					CONTRATACIÓN DE SERVICIOS			331,000.00		331,000.00									331,000.00	
E	14	00	0002			2	2	5				ALQUILERES Y RENTAS			248,000.00		248,000.00									248,000.00	

E	14	00	0002		2	2	5	1	Alquileres y rentas de edificios y locale				248,000.00		248,000.00					248,000.00	
E	14	00	0002		2	2	5	1	01	Alquileres y rentas de edificios y locale	20	1955	100	248,000.00		248,000.00				248,000.00	
E	14	00	0002		2	2	8		OTROS SERVICIOS NO INCLUIDOS				83,000.00		83,000.00					83,000.00	
E	14	00	0002		2	2	8	6	Organización de eventos y festividades				83,000.00		83,000.00					83,000.00	
E	14	00	0002		2	2	8	6	01	Eventos generales	20	1955	100	83,000.00		83,000.00				83,000.00	
E	14	00	0002		2	3			MATERIALES Y SUMINISTROS				115,000.00		115,000.00					115,000.00	
E	14	00	0002		2	3	1		ALIMENTOS Y PRODUCTOS AGRO				95,000.00		95,000.00					95,000.00	
E	14	00	0002		2	3	1	1	Alimentos y bebidas para personas				95,000.00		95,000.00					95,000.00	
E	14	00	0002		2	3	1	1	01	Alimentos y bebidas para personas	20	1955	100	95,000.00		95,000.00				95,000.00	
E	14	00	0002		2	3	9		PRODUCTOS Y UTILES VARIOS				20,000.00		20,000.00					20,000.00	
E	14	00	0002		2	3	9	8	Otros repuestos y accesorios menores				20,000.00		20,000.00					20,000.00	
E	14	00	0002		2	3	9	8	01	Otros repuestos y accesorios menores	20	1955	100	20,000.00		20,000.00				20,000.00	
E	14	00	0002		2	4			TRANSFERENCIAS CORRIENTES				319,219.59		319,219.59					319,219.59	
E	14	00	0002		2	4	1		TRANSFERENCIAS CORRIENTES A				319,219.59		319,219.59					319,219.59	
E	14	00	0002		2	4	1	4	Becas y viajes de estudios				319,219.59		319,219.59					319,219.59	
E	14	00	0002		2	4	1	4	01	Becas Nacionales	20	1955	100	319,219.59		319,219.59				319,219.59	
E	14	00	0003						Prestaciones de Salud y Asistencia Pr				1,448,469.69		1,448,469.69	1,594.00	1,594.00	1,594.00		1,446,875.69	
E	14	00	0003		2	1			REMUNERACIONES Y CONTRIBU				153,045.64		153,045.64	1,594.00	1,594.00	1,594.00		151,451.64	
E	14	00	0003		2	1	1		REMUNERACIONES				133,900.00		133,900.00					133,900.00	
E	14	00	0003		2	1	1	1	REMUNERACIONES				123,600.00		123,600.00					123,600.00	
E	14	00	0003		2	1	1	1	01	Sueldos fijos	20	1955	100	123,600.00		123,600.00				123,600.00	
E	14	00	0003		2	1	1	4	Sueldo anual no.13				10,300.00		10,300.00					10,300.00	
E	14	00	0003		2	1	1	4	01	Sueldo anual no.13	20	1955	100	10,300.00		10,300.00				10,300.00	
E	14	00	0003		2	1	5		CONTRIBUCIONES A LA SEGURID,				19,145.64		19,145.64	1,594.00	1,594.00	1,594.00		17,551.64	
E	14	00	0003		2	1	5	1	Contribuciones al seguro de salud				8,763.24		8,763.24	730.00	730.00	730.00		8,033.24	
E	14	00	0003		2	1	5	1	01	Contribuciones al seguro de salud	20	1955	100	8,763.24		8,763.24	730.00	730.00	730.00		8,033.24
E	14	00	0003		2	1	5	2	Contribuciones al seguro de pensiones				8,775.60		8,775.60	731.00	731.00	731.00		8,044.60	
E	14	00	0003		2	1	5	2	01	Contribuciones al seguro de pensiones	20	1955	100	8,775.60		8,775.60	731.00	731.00	731.00		8,044.60
E	14	00	0003		2	1	5	3	Contribuciones al seguro de riesgo labo				1,606.80		1,606.80	133.00	133.00	133.00		1,473.80	
E	14	00	0003		2	1	5	3	01	Contribuciones al seguro de riesgo labo	20	1955	100	1,606.80		1,606.80	133.00	133.00	133.00		1,473.80
E	14	00	0003		2	2			CONTRATACIÓN DE SERVICIOS				455,091.80		455,091.80					455,091.80	
E	14	00	0003		2	2	8		OTROS SERVICIOS NO INCLUIDOS				455,091.80		455,091.80					455,091.80	
E	14	00	0003		2	2	8	5	Fumigación, lavandería, limpieza e hig				88,800.00		88,800.00					88,800.00	
E	14	00	0003		2	2	8	5	01	Fumigación	20	1955	100	88,800.00		88,800.00				88,800.00	
E	14	00	0003		2	2	8	6	Organización de eventos y festividades				100,000.00		100,000.00					100,000.00	

E	14	00	0003		2	2	8	6	01	Eventos generales	20	1955	100	100,000.00		100,000.00						100,000.00
E	14	00	0003		2	2	8	7		Servicios Técnicos y Profesionales				266,291.80		266,291.80						266,291.80
E	14	00	0003		2	2	8	7	06	Otros servicios técnicos profesionales	20	1955	100	266,291.80		266,291.80						266,291.80
E	14	00	0003		2	3				MATERIALES Y SUMINISTROS				25,000.00		25,000.00						25,000.00
E	14	00	0003		2	3	9			PRODUCTOS Y UTILES VARIOS				25,000.00		25,000.00						25,000.00
E	14	00	0003		2	3	9	8		Otros repuestos y accesorios menores				25,000.00		25,000.00						25,000.00
E	14	00	0003		2	3	9	8	01	Otros repuestos y accesorios menores	20	1955	100	25,000.00		25,000.00						25,000.00
E	14	00	0003		2	4				TRANSFERENCIAS CORRIENTES				815,332.25		815,332.25						815,332.25
E	14	00	0003		2	4	1			TRANSFERENCIAS CORRIENTES A				815,332.25		815,332.25						815,332.25
E	14	00	0003		2	4	1	2		Ayudas y donaciones a personas				815,332.25		815,332.25						815,332.25
E	14	00	0003		2	4	1	2	01	Ayudas y donaciones programadas a hog	20	1955	100	240,000.00		240,000.00						240,000.00
E	14	00	0003		2	4	1	2	02	Ayudas y donaciones ocasionales a hog	20	1955	100	575,332.25		575,332.25						575,332.25
E	14	00	0004							Fortalecimiento de la Equidad de Ge				1,035,792.30		1,035,792.30		5,343.00	5,343.00	5,343.00		1,030,449.30
E	14	00	0004		2	1				REMUNERACIONES Y CONTRIBU				512,628.60		512,628.60		5,343.00	5,343.00	5,343.00		507,285.60
E	14	00	0004		2	1	1			REMUNERACIONES				448,500.00		448,500.00						448,500.00
E	14	00	0004		2	1	1	1		REMUNERACIONES				414,000.00		414,000.00						414,000.00
E	14	00	0004		2	1	1	1	01	Sueldos fijos	20	1955	100	414,000.00		414,000.00						414,000.00
E	14	00	0004		2	1	1	4		Sueldo anual no.13				34,500.00		34,500.00						34,500.00
E	14	00	0004		2	1	1	4	01	Sueldo anual no.13	20	1955	100	34,500.00		34,500.00						34,500.00
E	14	00	0004		2	1	5			CONTRIBUCIONES A LA SEGURID				64,128.60		64,128.60		5,343.00	5,343.00	5,343.00		58,785.60
E	14	00	0004		2	1	5	1		Contribuciones al seguro de salud				29,352.60		29,352.60		2,446.00	2,446.00	2,446.00		26,906.60
E	14	00	0004		2	1	5	1	01	Contribuciones al seguro de salud	20	1955	100	29,352.60		29,352.60		2,446.00	2,446.00	2,446.00		26,906.60
E	14	00	0004		2	1	5	2		Contribuciones al seguro de pensiones				29,394.00		29,394.00		2,449.00	2,449.00	2,449.00		26,945.00
E	14	00	0004		2	1	5	2	01	Contribuciones al seguro de pensiones	20	1955	100	29,394.00		29,394.00		2,449.00	2,449.00	2,449.00		26,945.00
E	14	00	0004		2	1	5	3		Contribuciones al seguro de riesgo labo				5,382.00		5,382.00		448.00	448.00	448.00		4,934.00
E	14	00	0004		2	1	5	3	01	Contribuciones al seguro de riesgo labo	20	1955	100	5,382.00		5,382.00		448.00	448.00	448.00		4,934.00
E	14	00	0004		2	2				CONTRATACIÓN DE SERVICIOS				138,683.70		138,683.70						138,683.70
E	14	00	0004		2	2	5			ALQUILERES Y RENTAS				80,000.00		80,000.00						80,000.00
E	14	00	0004		2	2	5	8		Otros alquileres				80,000.00		80,000.00						80,000.00
E	14	00	0004		2	2	5	8	01	Otros alquileres	20	1955	100	80,000.00		80,000.00						80,000.00
E	14	00	0004		2	2	8			OTROS SERVICIOS NO INCLUIDOS				58,683.70		58,683.70						58,683.70
E	14	00	0004		2	2	8	6		Organización de eventos y festividades				58,683.70		58,683.70						58,683.70
E	14	00	0004		2	2	8	6	01	Eventos generales	20	1955	100	58,683.70		58,683.70						58,683.70
E	14	00	0004		2	4				TRANSFERENCIAS CORRIENTES				384,480.00		384,480.00						384,480.00
E	14	00	0004		2	4	1			TRANSFERENCIAS CORRIENTES A				384,480.00		384,480.00						384,480.00

E	14	00	0004		2	4	1	2	Ayudas y donaciones a personas				384,480.00		384,480.00					384,480.00		
E	14	00	0004		2	4	1	2	02	Ayudas y donaciones ocasionales a hog	20	1955	100	304,480.00		304,480.00				304,480.00		
E	14	00	0004		2	4	1	2	02	Ayudas y donaciones ocasionales a hog	30	9995	102	40,000.00		40,000.00				40,000.00		
E	14	00	0004		2	4	1	2	02	Ayudas y donaciones ocasionales a hog	30	9996	102	40,000.00		40,000.00				40,000.00		
E	96	00							Deuda Pública y Otras Operaciones I				517,505.36	96,202.56	613,707.92		80,000.00	78,644.07	80,000.00	533,707.92		
E	96	00	00	0001					Amortización de Prestamos y Pago de				517,505.36	96,202.56	613,707.92		80,000.00	78,644.07	80,000.00	533,707.92		
E	96	00	00	0001		4			APLICACIONES FINANCIERAS				517,505.36	96,202.56	613,707.92		80,000.00	78,644.07	80,000.00	533,707.92		
E	96	00	00	0001		4	2		DISMINUCION DE PASIVOS				517,505.36	96,202.56	613,707.92		80,000.00	78,644.07	80,000.00	533,707.92		
E	96	00	00	0001		4	2	1	Disminucion de pasivos corrientes				517,505.36	96,202.56	613,707.92		80,000.00	78,644.07	80,000.00	533,707.92		
E	96	00	00	0001		4	2	1	1	Disminucion de cuentas por pagar de cc				517,505.36	96,202.56	613,707.92		80,000.00	78,644.07	80,000.00	533,707.92	
E	96	00	00	0001		4	2	1	1	01	Disminucion de cuentas por pagar de cc	20	1955	100	517,505.36	96,202.56	613,707.92		80,000.00	78,644.07	80,000.00	533,707.92
E	98	00							Administración de Contribuciones Es				250,000.00		250,000.00					250,000.00		
E	98	00	00	0000		2	4		TRANSFERENCIAS CORRIENTES				250,000.00		250,000.00					250,000.00		
E	98	00	00	0000		2	4	1	TRANSFERENCIAS CORRIENTES A				250,000.00		250,000.00					250,000.00		
E	98	00	00	0000		2	4	1	6	Transferencias corrientes a asociaciones				250,000.00		250,000.00				250,000.00		
E	98	00	00	0000		2	4	1	6	01	Transferencias corrientes a asociaciones	20	1955	100	250,000.00		250,000.00				250,000.00	
TOTAL RD\$													4,597,556.64	4,693,759.20		92,868.00	91,512.07	92,868.00	4,600,891.20			

Preparado por

Revisado por

Aprobado por

AYUNTAMIENTO MUNC. BHONA.
CONTRALORIA MUNICIPAL

**MINISTERIO DE HACIENDA
DIRECCION GENERAL DE PRESUPUESTO
EJECUCION DE LOS GASTOS Y APLICACIONES FINANCIERAS POR DESTINO DE FONDOS Y ESTRUCTURA PROGRAMATICA
CORRESPONDIENTE AL MES DE FEBRERO DEL AÑO 2020**

CODIGO DEL CAPITULO **7 0 0 8** DENOMINACION **AYUNTAMIENTO MUNICIPAL DE BARAHONA**

Fecha: 15/04/2020

Destino de Fondo	Estructura					Clasificación del Gasto							Presupuesto			Ejecución del Gasto									
	Partida no Asig/Prog.	Programa	Proyecto	Act/Obra	Institución Recept.	SNIP	Tipo	Objeto	Cuenta	Sub-Cta.	Auxiliar	Denominación del Gasto	Función	Fuente de Financiamen.	Fuente Especifica	Organismo Financiador	Presupuesto Original	Modificaciones	Vigente	Acumulado	Compromiso	Devengado	Pagado	Devengado a la Fecha	Balance Disponible
																	Año Actual			Anterior					
1	2	3	4	5	6	7	8	9	10	11	12	13	14	15	16	17	18	19	20 = 18 + 0 - 19	21	22	23	24	25 = 21 + 23	26 = 20 - 25
P		01										Normas, Políticas y Administración M					21,711,471.00		22,151,977.40	179,233.01		1,587,560.98	1,455,086.99	1,766,793.99	20,385,183.41
P		01	00	0001								Normas y Seguimientos					9,037,187.98		9,037,187.98	64,512.01		651,533.51	552,724.17	716,045.52	8,321,142.46
P		01	00	0001			2	1				REMUNERACIONES Y CONTRIBU					8,887,187.98		8,887,187.98	64,512.01		651,533.51	552,724.17	716,045.52	8,171,142.46
P		01	00	0001			2	1	1			REMUNERACIONES					7,616,050.00		7,616,050.00			585,850.00	476,920.66	585,850.00	7,030,200.00
P		01	00	0001			2	1	1	1		REMUNERACIONES					7,030,200.00		7,030,200.00			585,850.00	476,920.66	585,850.00	6,444,350.00
P		01	00	0001			2	1	1	1	01	Sueldos fijos		20	1955	100	7,030,200.00		7,030,200.00			585,850.00	476,920.66	585,850.00	6,444,350.00
P		01	00	0001			2	1	1	4		Sueldo anual no. 13					585,850.00		585,850.00						585,850.00
P		01	00	0001			2	1	1	4	01	Sueldo anual no. 13		20	1955	100	585,850.00		585,850.00						585,850.00
P		01	00	0001			2	1	3			DIETAS Y GASTOS DE REPRESENT					182,160.00		182,160.00	10,120.00		10,120.00	20,240.00	20,240.00	161,920.00
P		01	00	0001			2	1	3	2		Gastos de representación					182,160.00		182,160.00	10,120.00		10,120.00	20,240.00	20,240.00	161,920.00
P		01	00	0001			2	1	3	2	01	Gastos de representación en el país		20	1955	100	182,160.00		182,160.00	10,120.00		10,120.00	20,240.00	20,240.00	161,920.00
P		01	00	0001			2	1	5			CONTRIBUCIONES A LA SEGURID					1,088,977.98		1,088,977.98	54,392.01		55,563.51	55,563.51	109,955.52	979,022.46
P		01	00	0001			2	1	5	1		Contribuciones al seguro de salud					498,441.18		498,441.18	23,147.12		23,732.87	23,732.87	46,879.99	451,561.19
P		01	00	0001			2	1	5	1	01	Contribuciones al seguro de salud		20	1955	100	498,441.18		498,441.18	23,147.12		23,732.87	23,732.87	46,879.99	451,561.19
P		01	00	0001			2	1	5	2		Contribuciones al seguro de pensiones					499,315.81		499,315.81	23,644.89		24,230.64	24,230.64	47,875.53	451,440.28
P		01	00	0001			2	1	5	2	01	Contribuciones al seguro de pensiones		20	1955	100	499,315.81		499,315.81	23,644.89		24,230.64	24,230.64	47,875.53	451,440.28
P		01	00	0001			2	1	5	3		Contribuciones al seguro de riesgo labo					91,220.99		91,220.99	7,600.00		7,600.00	7,600.00	15,200.00	76,020.99
P		01	00	0001			2	1	5	3	01	Contribuciones al seguro de riesgo labo		20	1955	100	91,220.99		91,220.99	7,600.00		7,600.00	7,600.00	15,200.00	76,020.99
P		01	00	0001			2	2				CONTRATACIÓN DE SERVICIOS					150,000.00		150,000.00						150,000.00
P		01	00	0001			2	2	3			VIÁTICOS					150,000.00		150,000.00						150,000.00
P		01	00	0001			2	2	3	1		Viáticos dentro del país					50,000.00		50,000.00						50,000.00
P		01	00	0001			2	2	3	1	01	Viáticos dentro del país		20	1955	100	50,000.00		50,000.00						50,000.00
P		01	00	0001			2	2	3	2		Viáticos fuera del país					100,000.00		100,000.00						100,000.00
P		01	00	0001			2	2	3	2	01	Viáticos fuera del país		20	1955	100	100,000.00		100,000.00						100,000.00

P	01	00	0003		2	1	5	3	Contribuciones al seguro de riesgo labo				53,299.48		53,299.48	4,441.00		4,441.00	4,441.00	8,882.00	44,417.48	
P	01	00	0003		2	1	5	3	01	Contribuciones al seguro de riesgo labo	20	1955	100	53,299.48		53,299.48	4,441.00		4,441.00	4,441.00	8,882.00	44,417.48
P	01	00	0003		2	2			CONTRATACIÓN DE SERVICIOS				311,189.33		311,189.33			30,900.00	30,900.00	30,900.00	280,289.33	
P	01	00	0003		2	2	3		VIÁTICOS				311,189.33		311,189.33			30,900.00	30,900.00	30,900.00	280,289.33	
P	01	00	0003		2	2	3	1	Viáticos dentro del país				150,000.00		150,000.00			30,900.00	30,900.00	30,900.00	119,100.00	
P	01	00	0003		2	2	3	1	01	Viáticos dentro del país	20	1955	100	150,000.00		150,000.00			30,900.00	30,900.00	30,900.00	119,100.00
P	01	00	0003		2	2	3	2	Viáticos fuera del país				161,189.33		161,189.33						161,189.33	
P	01	00	0003		2	2	3	2	01	Viáticos fuera del país	20	1955	100	161,189.33		161,189.33					161,189.33	
P	01	00	0004						Servicios Administrativos y Financie				5,186,073.30		5,626,579.70	35,838.00		372,664.47	352,551.97	408,502.47	5,218,077.23	
P	01	00	0004		2	1			REMUNERACIONES Y CONTRIBU				5,029,434.31		5,469,940.71	35,838.00		369,622.00	349,509.50	405,460.00	5,064,480.71	
P	01	00	0004		2	1	1		REMUNERACIONES				4,414,770.08		4,655,276.48			285,995.00	265,882.50	285,995.00	4,369,281.48	
P	01	00	0004		2	1	1	1	REMUNERACIONES				3,551,100.00		3,551,100.00			285,995.00	265,882.50	285,995.00	3,265,105.00	
P	01	00	0004		2	1	1	1	01	Sueldos fijos	20	1955	100	3,551,100.00		3,551,100.00			285,995.00	265,882.50	285,995.00	3,265,105.00
P	01	00	0004		2	1	1	4	Sueldo anual no. 13				295,925.00		295,925.00						295,925.00	
P	01	00	0004		2	1	1	4	01	Sueldo anual no. 13	20	1955	100	295,925.00		295,925.00					295,925.00	
P	01	00	0004		2	1	1	5	Prestaciones económicas				517,745.08		758,251.48						758,251.48	
P	01	00	0004		2	1	1	5	01	Prestaciones económicas	20	1955	100	267,745.08		508,251.48					508,251.48	
P	01	00	0004		2	1	1	5	01	Prestaciones económicas	30	9995	102	250,000.00		250,000.00					250,000.00	
P	01	00	0004		2	1	1	6	Vacaciones				50,000.00		50,000.00						50,000.00	
P	01	00	0004		2	1	1	6	01	Vacaciones	20	1955	100	50,000.00		50,000.00					50,000.00	
P	01	00	0004		2	1	2		SOBRESUELDOS				64,598.84		264,598.84			47,789.00	47,789.00	47,789.00	216,809.84	
P	01	00	0004		2	1	2	2	Compensación				64,598.84		264,598.84			47,789.00	47,789.00	47,789.00	216,809.84	
P	01	00	0004		2	1	2	2	02	Compensación por horas extraordinaria	20	1955	100	64,598.84		264,598.84			47,789.00	47,789.00	47,789.00	216,809.84
P	01	00	0004		2	1	5		CONTRIBUCIONES A LA SEGURID/				550,065.39		550,065.39	35,838.00		35,838.00	35,838.00	71,676.00	478,389.39	
P	01	00	0004		2	1	5	1	Contribuciones al seguro de salud				251,772.99		251,772.99	15,981.00		15,981.00	15,981.00	31,962.00	219,810.99	
P	01	00	0004		2	1	5	1	01	Contribuciones al seguro de salud	20	1955	100	251,772.99		251,772.99	15,981.00		15,981.00	15,981.00	31,962.00	219,810.99
P	01	00	0004		2	1	5	2	Contribuciones al seguro de pensiones				252,128.10		252,128.10	16,010.00		16,010.00	16,010.00	32,020.00	220,108.10	
P	01	00	0004		2	1	5	2	01	Contribuciones al seguro de pensiones	20	1955	100	252,128.10		252,128.10	16,010.00		16,010.00	16,010.00	32,020.00	220,108.10
P	01	00	0004		2	1	5	3	Contribuciones al seguro de riesgo labo				46,164.30		46,164.30	3,847.00		3,847.00	3,847.00	7,694.00	38,470.30	
P	01	00	0004		2	1	5	3	01	Contribuciones al seguro de riesgo labo	20	1955	100	46,164.30		46,164.30	3,847.00		3,847.00	3,847.00	7,694.00	38,470.30
P	01	00	0004		2	2			CONTRATACIÓN DE SERVICIOS				156,638.99		156,638.99			3,042.47	3,042.47	3,042.47	153,596.52	
P	01	00	0004		2	2	3		VIÁTICOS				96,000.00		96,000.00						96,000.00	
P	01	00	0004		2	2	3	1	Viáticos dentro del país				96,000.00		96,000.00						96,000.00	
P	01	00	0004		2	2	3	1	01	Viáticos dentro del país	20	1955	100	46,000.00		46,000.00					46,000.00	
P	01	00	0004		2	2	3	1	01	Viáticos dentro del país	30	9998	102	50,000.00		50,000.00					50,000.00	

P	01	00	0004		2	2	8		OTROS SERVICIOS NO INCLUIDOS				60,638.99		60,638.99			3,042.47	3,042.47	3,042.47	57,596.52	
P	01	00	0004		2	2	8	2	Comisiones y gastos bancarios				60,638.99		60,638.99			3,042.47	3,042.47	3,042.47	57,596.52	
P	01	00	0004		2	2	8	2	01	Comisiones y gastos bancarios	20	1955	100	60,638.99		60,638.99			3,042.47	3,042.47	3,042.47	57,596.52
P	01	00	0005						Gestion Urbana, Planeación y Regula				881,126.84		881,126.84	9,184.00		70,784.00	67,433.03	79,968.00	801,158.84	
P	01	00	0005		2	1			REMUNERACIONES Y CONTRIBU				881,126.84		881,126.84	9,184.00		70,784.00	67,433.03	79,968.00	801,158.84	
P	01	00	0005		2	1	1		REMUNERACIONES				770,900.00		770,900.00			61,600.00	58,249.03	61,600.00	709,300.00	
P	01	00	0005		2	1	1	1	REMUNERACIONES				711,600.00		711,600.00			61,600.00	58,249.03	61,600.00	650,000.00	
P	01	00	0005		2	1	1	1	01	Sueldos fijos	20	1955	100	711,600.00		711,600.00			61,600.00	58,249.03	61,600.00	650,000.00
P	01	00	0005		2	1	1	4	Sueldo anual no.13				59,300.00		59,300.00						59,300.00	
P	01	00	0005		2	1	1	4	01	Sueldo anual no.13	20	1955	100	59,300.00		59,300.00					59,300.00	
P	01	00	0005		2	1	5		CONTRIBUCIONES A LA SEGURID				110,226.84		110,226.84	9,184.00		9,184.00	9,184.00	18,368.00	91,858.84	
P	01	00	0005		2	1	5	1	Contribuciones al seguro de salud				50,452.44		50,452.44	4,204.00		4,204.00	4,204.00	8,408.00	42,044.44	
P	01	00	0005		2	1	5	1	01	Contribuciones al seguro de salud	20	1955	100	50,452.44		50,452.44	4,204.00		4,204.00	4,204.00	42,044.44	
P	01	00	0005		2	1	5	2	Contribuciones al seguro de pensiones				50,523.60		50,523.60	4,210.00		4,210.00	4,210.00	8,420.00	42,103.60	
P	01	00	0005		2	1	5	2	01	Contribuciones al seguro de pensiones	20	1955	100	50,523.60		50,523.60	4,210.00		4,210.00	4,210.00	42,103.60	
P	01	00	0005		2	1	5	3	Contribuciones al seguro de riesgo labo				9,250.80		9,250.80	770.00		770.00	770.00	1,540.00	7,710.80	
P	01	00	0005		2	1	5	3	01	Contribuciones al seguro de riesgo labo	20	1955	100	9,250.80		9,250.80	770.00		770.00	770.00	7,710.80	
P	11								Obras Públicas Municipales				1,120,151.34		1,120,151.34	10,843.00		83,443.00	81,729.10	94,286.00	1,025,865.34	
P	11	00	0001						Coordinación, Ejecución y Fiscalizac				1,120,151.34		1,120,151.34	10,843.00		83,443.00	81,729.10	94,286.00	1,025,865.34	
P	11	00	0001		2	1			REMUNERACIONES Y CONTRIBU				1,120,151.34		1,120,151.34	10,843.00		83,443.00	81,729.10	94,286.00	1,025,865.34	
P	11	00	0001		2	1	1		REMUNERACIONES				990,035.34		990,035.34			72,600.00	70,886.10	72,600.00	917,435.34	
P	11	00	0001		2	1	1	1	REMUNERACIONES				840,000.00	(100,000.00)	740,000.00			51,000.00	49,286.10	51,000.00	689,000.00	
P	11	00	0001		2	1	1	1	01	Sueldos fijos	20	1955	100	840,000.00	(100,000.00)	740,000.00			51,000.00	49,286.10	51,000.00	689,000.00
P	11	00	0001		2	1	1	2	Remuneraciones al personal con caracte				80,035.34	100,000.00	180,035.34			21,600.00	21,600.00	21,600.00	158,435.34	
P	11	00	0001		2	1	1	2	01	Sueldos al personal contratado e igualac	20	1955	100	80,035.34	100,000.00	180,035.34			21,600.00	21,600.00	21,600.00	158,435.34
P	11	00	0001		2	1	1	4	Sueldo anual no. 13				70,000.00		70,000.00						70,000.00	
P	11	00	0001		2	1	1	4	01	Sueldo anual no. 13	20	1955	100	70,000.00		70,000.00					70,000.00	
P	11	00	0001		2	1	5		CONTRIBUCIONES A LA SEGURID				130,116.00		130,116.00	10,843.00		10,843.00	10,843.00	21,686.00	108,430.00	
P	11	00	0001		2	1	5	1	Contribuciones al seguro de salud				59,556.00		59,556.00	4,963.00		4,963.00	4,963.00	9,926.00	49,630.00	
P	11	00	0001		2	1	5	1	01	Contribuciones al seguro de salud	20	1955	100	59,556.00		59,556.00	4,963.00		4,963.00	4,963.00	49,630.00	
P	11	00	0001		2	1	5	2	Contribuciones al seguro de pensiones				59,640.00		59,640.00	4,970.00		4,970.00	4,970.00	9,940.00	49,700.00	
P	11	00	0001		2	1	5	2	01	Contribuciones al seguro de pensiones	20	1955	100	59,640.00		59,640.00	4,970.00		4,970.00	4,970.00	49,700.00	
P	11	00	0001		2	1	5	3	Contribuciones al seguro de riesgo labo				10,920.00		10,920.00	910.00		910.00	910.00	1,820.00	9,100.00	
P	11	00	0001		2	1	5	3	01	Contribuciones al seguro de riesgo labo	20	1955	100	10,920.00		10,920.00	910.00		910.00	910.00	9,100.00	
P	12								Gestión y Administración de Servicio				4,237,489.45		4,237,489.45	36,932.00		504,142.00	493,795.27	541,074.00	3,696,415.45	

P	12	00	0002						Ornato y Saneamiento de Calles, Pla:				832,092.80		832,092.80	8,674.00		58,484.00	56,962.17	67,158.00	764,934.80	
P	12	00	0002		2	1			REMUNERACIONES Y CONTRIBU				832,092.80		832,092.80	8,674.00		58,484.00	56,962.17	67,158.00	764,934.80	
P	12	00	0002		2	1	1		REMUNERACIONES				728,000.00		728,000.00			49,810.00	48,288.17	49,810.00	678,190.00	
P	12	00	0002		2	1	1	1	REMUNERACIONES				672,000.00		672,000.00			49,810.00	48,288.17	49,810.00	622,190.00	
P	12	00	0002		2	1	1	1	01	Sueldos fijos				20	1955	100			49,810.00	48,288.17	49,810.00	622,190.00
P	12	00	0002		2	1	1	4	Sueldo anual no.13				56,000.00		56,000.00						56,000.00	
P	12	00	0002		2	1	1	4	01	Sueldo anual no.13				20	1955	100						56,000.00
P	12	00	0002		2	1	5		CONTRIBUCIONES A LA SEGURID				104,092.80		104,092.80	8,674.00		8,674.00	8,674.00	17,348.00	86,744.80	
P	12	00	0002		2	1	5	1	Contribuciones al seguro de salud				47,644.80		47,644.80	3,970.00		3,970.00	3,970.00	7,940.00	39,704.80	
P	12	00	0002		2	1	5	1	01	Contribuciones al seguro de salud				20	1955	100			3,970.00	3,970.00	7,940.00	39,704.80
P	12	00	0002		2	1	5	2	Contribuciones al seguro de pensiones				47,712.00		47,712.00	3,976.00		3,976.00	3,976.00	7,952.00	39,760.00	
P	12	00	0002		2	1	5	2	01	Contribuciones al seguro de pensiones				20	1955	100			3,976.00	3,976.00	7,952.00	39,760.00
P	12	00	0002		2	1	5	3	Contribuciones al seguro de riesgo labo				8,736.00		8,736.00	728.00		728.00	728.00	1,456.00	7,280.00	
P	12	00	0002		2	1	5	3	01	Contribuciones al seguro de riesgo labo				20	1955	100			728.00	728.00	1,456.00	7,280.00
P	12	00	0003						Manejo de Residuos Solidos				694,260.00		694,260.00			235,000.00	235,000.00	235,000.00	459,260.00	
P	12	00	0003		2	1			REMUNERACIONES Y CONTRIBU				694,260.00		694,260.00			235,000.00	235,000.00	235,000.00	459,260.00	
P	12	00	0003		2	1	1		REMUNERACIONES				694,260.00		694,260.00			235,000.00	235,000.00	235,000.00	459,260.00	
P	12	00	0003		2	1	1	2	Remuneraciones al personal con caracte				694,260.00		694,260.00			235,000.00	235,000.00	235,000.00	459,260.00	
P	12	00	0003		2	1	1	2	06	Jornales				20	1955	100			235,000.00	235,000.00	235,000.00	459,260.00
P	12	00	0004						Supervisión y Administración de Cen				167,904.44		167,904.44	1,749.00		12,549.00	12,413.07	14,298.00	153,606.44	
P	12	00	0004		2	1			REMUNERACIONES Y CONTRIBU				167,904.44		167,904.44	1,749.00		12,549.00	12,413.07	14,298.00	153,606.44	
P	12	00	0004		2	1	1		REMUNERACIONES				146,900.00		146,900.00			10,800.00	10,664.07	10,800.00	136,100.00	
P	12	00	0004		2	1	1	1	REMUNERACIONES				135,600.00		135,600.00			10,800.00	10,664.07	10,800.00	124,800.00	
P	12	00	0004		2	1	1	1	01	Sueldos fijos				20	1955	100			10,800.00	10,664.07	10,800.00	124,800.00
P	12	00	0004		2	1	1	4	Sueldo anual no.13				11,300.00		11,300.00						11,300.00	
P	12	00	0004		2	1	1	4	01	Sueldo anual no.13				20	1955	100						11,300.00
P	12	00	0004		2	1	5		CONTRIBUCIONES A LA SEGURID				21,004.44		21,004.44	1,749.00		1,749.00	1,749.00	3,498.00	17,506.44	
P	12	00	0004		2	1	5	1	Contribuciones al seguro de salud				9,614.04		9,614.04	801.00		801.00	801.00	1,602.00	8,012.04	
P	12	00	0004		2	1	5	1	01	Contribuciones al seguro de salud				20	1955	100			801.00	801.00	1,602.00	8,012.04
P	12	00	0004		2	1	5	2	Contribuciones al seguro de pensiones				9,627.60		9,627.60	802.00		802.00	802.00	1,604.00	8,023.60	
P	12	00	0004		2	1	5	2	01	Contribuciones al seguro de pensiones				20	1955	100			802.00	802.00	1,604.00	8,023.60
P	12	00	0004		2	1	5	3	Contribuciones al seguro de riesgo labo				1,762.80		1,762.80	146.00		146.00	146.00	292.00	1,470.80	
P	12	00	0004		2	1	5	3	01	Contribuciones al seguro de riesgo labo				20	1955	100			146.00	146.00	292.00	1,470.80
P	12	00	0006						Seguridad y Vigilancia Ciudadana				1,508,168.20		1,508,168.20	15,721.00		116,721.00	113,833.62	132,442.00	1,375,726.20	
P	12	00	0006		2	1			REMUNERACIONES Y CONTRIBU				1,508,168.20		1,508,168.20	15,721.00		116,721.00	113,833.62	132,442.00	1,375,726.20	

P	12	00	0006		2	1	1		REMUNERACIONES				1,319,500.00		1,319,500.00			101,000.00	98,112.62	101,000.00	1,218,500.00	
P	12	00	0006		2	1	1	1	REMUNERACIONES				1,218,000.00		1,218,000.00			101,000.00	98,112.62	101,000.00	1,117,000.00	
P	12	00	0006		2	1	1	1	01	Sueldos fijos	20	1955	100	1,218,000.00		1,218,000.00			101,000.00	98,112.62	101,000.00	1,117,000.00
P	12	00	0006		2	1	1	4	Sueldo anual no. 13				101,500.00		101,500.00						101,500.00	
P	12	00	0006		2	1	1	4	01	Sueldo anual no. 13	20	1955	100	101,500.00		101,500.00					101,500.00	
P	12	00	0006		2	1	5		CONTRIBUCIONES A LA SEGURID				188,668.20		188,668.20	15,721.00		15,721.00	15,721.00	31,442.00	157,226.20	
P	12	00	0006		2	1	5	1	Contribuciones al seguro de salud				86,356.20		86,356.20	7,196.00		7,196.00	7,196.00	14,392.00	71,964.20	
P	12	00	0006		2	1	5	1	01	Contribuciones al seguro de salud	20	1955	100	86,356.20		86,356.20	7,196.00		7,196.00	7,196.00	14,392.00	
P	12	00	0006		2	1	5	2	Contribuciones al seguro de pensiones				86,478.00		86,478.00	7,206.00		7,206.00	7,206.00	14,412.00	72,066.00	
P	12	00	0006		2	1	5	2	01	Contribuciones al seguro de pensiones	20	1955	100	86,478.00		86,478.00	7,206.00		7,206.00	7,206.00	14,412.00	
P	12	00	0006		2	1	5	3	Contribuciones al seguro de riesgo labo				15,834.00		15,834.00	1,319.00		1,319.00	1,319.00	2,638.00	13,196.00	
P	12	00	0006		2	1	5	3	01	Contribuciones al seguro de riesgo labo	20	1955	100	15,834.00		15,834.00	1,319.00		1,319.00	1,319.00	2,638.00	
P	12	00	0009						Prevención y Extinción de Incendios				1,035,064.01		1,035,064.01	10,788.00		81,388.00	75,586.41	92,176.00	942,888.01	
P	12	00	0009		2	1			REMUNERACIONES Y CONTRIBU				1,035,064.01		1,035,064.01	10,788.00		81,388.00	75,586.41	92,176.00	942,888.01	
P	12	00	0009		2	1	1		REMUNERACIONES				905,580.00		905,580.00			70,600.00	64,798.41	70,600.00	834,980.00	
P	12	00	0009		2	1	1	1	REMUNERACIONES				835,920.00		835,920.00			70,600.00	64,798.41	70,600.00	765,320.00	
P	12	00	0009		2	1	1	1	01	Sueldos fijos	20	1955	100	835,920.00		835,920.00			70,600.00	64,798.41	70,600.00	765,320.00
P	12	00	0009		2	1	1	4	Sueldo anual no. 13				69,660.00		69,660.00						69,660.00	
P	12	00	0009		2	1	1	4	01	Sueldo anual no. 13	20	1955	100	69,660.00		69,660.00					69,660.00	
P	12	00	0009		2	1	5		CONTRIBUCIONES A LA SEGURID				129,484.01		129,484.01	10,788.00		10,788.00	10,788.00	21,576.00	107,908.01	
P	12	00	0009		2	1	5	1	Contribuciones al seguro de salud				59,266.73		59,266.73	4,938.00		4,938.00	4,938.00	9,876.00	49,390.73	
P	12	00	0009		2	1	5	1	01	Contribuciones al seguro de salud	20	1955	100	59,266.73		59,266.73	4,938.00		4,938.00	4,938.00	9,876.00	
P	12	00	0009		2	1	5	2	Contribuciones al seguro de pensiones				59,350.32		59,350.32	4,945.00		4,945.00	4,945.00	9,890.00	49,460.32	
P	12	00	0009		2	1	5	2	01	Contribuciones al seguro de pensiones	20	1955	100	59,350.32		59,350.32	4,945.00		4,945.00	4,945.00	9,890.00	
P	12	00	0009		2	1	5	3	Contribuciones al seguro de riesgo labo				10,866.96		10,866.96	905.00		905.00	905.00	1,810.00	9,056.96	
P	12	00	0009		2	1	5	3	01	Contribuciones al seguro de riesgo labo	20	1955	100	10,866.96		10,866.96	905.00		905.00	905.00	1,810.00	
P	13								Saneamiento Ambiental y Foresta				485,882.76		485,882.76	5,064.00		37,564.00	36,470.65	42,628.00	443,254.76	
P	13	00	0001						Preservación del Medio Ambiente y C				485,882.76		485,882.76	5,064.00		37,564.00	36,470.65	42,628.00	443,254.76	
P	13	00	0001		2	1			REMUNERACIONES Y CONTRIBU				485,882.76		485,882.76	5,064.00		37,564.00	36,470.65	42,628.00	443,254.76	
P	13	00	0001		2	1	1		REMUNERACIONES				425,100.00		425,100.00			32,500.00	31,406.65	32,500.00	392,600.00	
P	13	00	0001		2	1	1	1	REMUNERACIONES				392,400.00		392,400.00			32,500.00	31,406.65	32,500.00	359,900.00	
P	13	00	0001		2	1	1	1	01	Sueldos fijos	20	1955	100	392,400.00		392,400.00			32,500.00	31,406.65	32,500.00	359,900.00
P	13	00	0001		2	1	1	4	Sueldo anual no. 13				32,700.00		32,700.00						32,700.00	
P	13	00	0001		2	1	1	4	01	Sueldo anual no. 13	20	1955	100	32,700.00		32,700.00					32,700.00	
P	13	00	0001		2	1	5		CONTRIBUCIONES A LA SEGURID				60,782.76		60,782.76	5,064.00		5,064.00	5,064.00	10,128.00	50,654.76	

P	13	00	0001		2	1	5	1	Contribuciones al seguro de salud				27,821.16		27,821.16	2,318.00		2,318.00	2,318.00	4,636.00	23,185.16
P	13	00	0001		2	1	5	1 01	Contribuciones al seguro de salud	20	1955	100	27,821.16		27,821.16	2,318.00		2,318.00	2,318.00	4,636.00	23,185.16
P	13	00	0001		2	1	5	2	Contribuciones al seguro de pensiones				27,961.60		27,961.60	2,321.00		2,321.00	2,321.00	4,642.00	23,319.60
P	13	00	0001		2	1	5	2 01	Contribuciones al seguro de pensiones	20	1955	100	27,961.60		27,961.60	2,321.00		2,321.00	2,321.00	4,642.00	23,319.60
P	13	00	0001		2	1	5	3	Contribuciones al seguro de riesgo labo				5,000.00		5,000.00	425.00		425.00	425.00	850.00	4,150.00
P	13	00	0001		2	1	5	3 01	Contribuciones al seguro de riesgo labo	30	9998	102	5,000.00		5,000.00	425.00		425.00	425.00	850.00	4,150.00
P	15								Fomento de la Cultura, Deporte y Re				1,179,734.46		1,179,734.46	7,688.00		90,187.00	90,187.00	97,875.00	1,081,859.46
P	15	00	0001						Fomento de la Cultura y el Arte				1,179,734.46		1,179,734.46	7,688.00		90,187.00	90,187.00	97,875.00	1,081,859.46
P	15	00	0001		2	1			REMUNERACIONES Y CONTRIBU				1,179,734.46		1,179,734.46	7,688.00		90,187.00	90,187.00	97,875.00	1,081,859.46
P	15	00	0001		2	1	1		REMUNERACIONES				1,087,437.00		1,087,437.00			82,499.00	82,499.00	82,499.00	1,004,938.00
P	15	00	0001		2	1	1 1		REMUNERACIONES				1,003,788.00		1,003,788.00			82,499.00	82,499.00	82,499.00	921,289.00
P	15	00	0001		2	1	1 1 01		Sueldos fijos	20	1955	100	1,003,788.00		1,003,788.00			82,499.00	82,499.00	82,499.00	921,289.00
P	15	00	0001		2	1	1 4		Sueldo anual no.13				83,649.00		83,649.00						83,649.00
P	15	00	0001		2	1	1 4 01		Sueldo anual no.13	20	1955	100	83,649.00		83,649.00						83,649.00
P	15	00	0001		2	1	5		CONTRIBUCIONES A LA SEGURIDA				92,297.46		92,297.46	7,688.00		7,688.00	7,688.00	15,376.00	76,921.46
P	15	00	0001		2	1	5 1		Contribuciones al seguro de salud				41,168.57		41,168.57	3,430.00		3,430.00	3,430.00	6,860.00	34,308.57
P	15	00	0001		2	1	5 1 01		Contribuciones al seguro de salud	20	1955	100	41,168.57		41,168.57	3,430.00		3,430.00	3,430.00	6,860.00	34,308.57
P	15	00	0001		2	1	5 2		Contribuciones al seguro de pensiones				41,268.95		41,268.95	3,438.00		3,438.00	3,438.00	6,876.00	34,392.95
P	15	00	0001		2	1	5 2 01		Contribuciones al seguro de pensiones	20	1955	100	41,268.95		41,268.95	3,438.00		3,438.00	3,438.00	6,876.00	34,392.95
P	15	00	0001		2	1	5 3		Contribuciones al seguro de riesgo labo				9,859.94		9,859.94	820.00		820.00	820.00	1,640.00	8,219.94
P	15	00	0001		2	1	5 3 01		Contribuciones al seguro de riesgo labo	20	1955	100	9,859.94		9,859.94	820.00		820.00	820.00	1,640.00	8,219.94
P	96	00							Deuda Pública y Otras Operaciones I						160,759.60	52,726.36		3,000.00	2,000.00	55,726.36	105,033.24
P	96	00	00	0001					Amortización de Prestamos y Pago de						160,759.60	52,726.36		3,000.00	2,000.00	55,726.36	105,033.24
P	96	00	00	0001		4			APLICACIONES FINANCIERAS						160,759.60	52,726.36		3,000.00	2,000.00	55,726.36	105,033.24
P	96	00	00	0001		4	2		DISMINUCION DE PASIVOS						160,759.60	52,726.36		3,000.00	2,000.00	55,726.36	105,033.24
P	96	00	00	0001		4	2 1		Disminucion de pasivos corrientes						160,759.60	52,726.36		3,000.00	2,000.00	55,726.36	105,033.24
P	96	00	00	0001		4	2 1 1		Disminucion de cuentas por pagar de cc						160,759.60	52,726.36		3,000.00	2,000.00	55,726.36	105,033.24
P	96	00	00	0001		4	2 1 1 01		Disminucion de cuentas por pagar de cc	20	1955	100			160,759.60	52,726.36		3,000.00	2,000.00	55,726.36	105,033.24
TOTAL RD\$													28,734,729.01	29,335,995.01	292,486.37	2,305,896.98	2,159,269.01	2,598,383.35	26,737,611.66		

Preparado por

Revisado por

Aprobado por

AYUNTAMIENTO MUNC. BHONA.
CONTRALORIA MUNICIPAL

MINISTERIO DE HACIENDA
DIRECCION GENERAL DE PRESUPUESTO
EJECUCION DE LOS GASTOS Y APLICACIONES FINANCIERAS POR DESTINO DE FONDOS Y ESTRUCTURA PROGRAMATICA
CORRESPONDIENTE AL MES DE FEBRERO DEL AÑO 2020

CODIGO DEL CAPITULO **7 0 0 8** DENOMINACION **AYUNTAMIENTO MUNICIPAL DE BARAHONA**


Fecha: 15/04/2020

Destino de Fondo	Estructura					Clasificación del Gasto						Presupuesto			Ejecución del Gasto										
	Fondo	Asig/Prog.	Programa	Proyecto	Acl/Obra	Institución	SNIP	Objeto	Cuenta	Sub-Cla.	Auxiliar	Denominación del Gasto	Función	Fuente de Financiamien.	Fuente Especifica	Organismo Financiador	Presupuesto Original	Modificaciones	Vigente	Acumulado Anterior	Compromiso	Devengado	Pagado	Devengado a la Fecha	Balance Disponible
	1	2	3	4	5	6	7	8	9	10	11	12	13	14	15	16	17	18	19	20 = 18 + 6 - 19	21	22	23	24	25 = 21 + 23
S	01											Normas, Políticas y Administración M					5,738,846.52	(350,000.00)	5,836,188.42			112,734.79	110,039.54	112,734.79	5,723,453.63
S	01	00	0001									Normas y Seguimientos					505,500.00		505,500.00						505,500.00
S	01	00	0001				2	3				MATERIALES Y SUMINISTROS					505,500.00		505,500.00						505,500.00
S	01	00	0001				2	3	7			COMBUSTIBLES, LUBRICANTES, P					505,500.00		505,500.00						505,500.00
S	01	00	0001				2	3	7	1		Combustibles y lubricantes					505,500.00		505,500.00						505,500.00
S	01	00	0001				2	3	7	1	01	Gasolina		20	1955	100	505,500.00		505,500.00						505,500.00
S	01	00	0003									Administración Municipal					2,275,499.53	(350,000.00)	2,372,841.43			108,535.90	105,840.65	108,535.90	2,264,305.53
S	01	00	0003				2	2				CONTRATACIÓN DE SERVICIOS					1,695,499.53	(200,000.00)	1,495,499.53			105,580.00	103,010.00	105,580.00	1,389,919.53
S	01	00	0003				2	2	2			PUBLICIDAD IMPRESIÓN Y ENCUA					900,000.00		900,000.00			105,580.00	103,010.00	105,580.00	794,420.00
S	01	00	0003				2	2	2	1		Publicidad y propaganda					900,000.00		900,000.00			105,580.00	103,010.00	105,580.00	794,420.00
S	01	00	0003				2	2	2	1	01	Publicidad y propaganda		20	1955	100	900,000.00		900,000.00			105,580.00	103,010.00	105,580.00	794,420.00
S	01	00	0003				2	2	4			TRANSPORTE Y ALMACENAJE					480,000.00	(200,000.00)	280,000.00						280,000.00
S	01	00	0003				2	2	4	1		Pasajes					480,000.00	(200,000.00)	280,000.00						280,000.00
S	01	00	0003				2	2	4	1	01	Pasajes		20	1955	100	480,000.00	(200,000.00)	280,000.00						280,000.00
S	01	00	0003				2	2	5			ALQUILERES Y RENTAS					30,000.00		30,000.00						30,000.00
S	01	00	0003				2	2	5	8		Otros alquileres					30,000.00		30,000.00						30,000.00
S	01	00	0003				2	2	5	8	01	Otros alquileres		20	1955	100	30,000.00		30,000.00						30,000.00
S	01	00	0003				2	2	6			SEGUROS					60,000.00		60,000.00						60,000.00
S	01	00	0003				2	2	6	2		Seguro de bienes muebles					60,000.00		60,000.00						60,000.00
S	01	00	0003				2	2	6	2	01	Seguro de bienes muebles		20	1955	100	60,000.00		60,000.00						60,000.00
S	01	00	0003				2	2	8			OTROS SERVICIOS NO INCLUIDOS					225,499.53		225,499.53						225,499.53
S	01	00	0003				2	2	8	1		Gastos judiciales					29,999.53		29,999.53						29,999.53
S	01	00	0003				2	2	8	1	01	Gastos judiciales		20	1955	100	29,999.53		29,999.53						29,999.53
S	01	00	0003				2	2	8	6		Organización de eventos y festividades					195,500.00		195,500.00						195,500.00

S	12	00	0003		2	1	1	2	Remuneraciones al personal con carácter				4,832,560.00	(300,000.00)	4,532,560.00			329,620.00	328,263.06	329,620.00	4,202,940.00
S	12	00	0003		2	1	1	2	02 Sueldos de personal nominal	30	9995	102	3,332,560.00		3,332,560.00			325,820.00	324,463.06	325,820.00	3,006,740.00
S	12	00	0003		2	1	1	2	06 Jornales	20	1955	100	1,500,000.00	(300,000.00)	1,200,000.00			3,800.00	3,800.00	3,800.00	1,196,200.00
S	12	00	0003		2	1	1	4	Sueldo anual no.13				402,713.33		402,713.33						402,713.33
S	12	00	0003		2	1	1	4	01 Sueldo anual no.13	20	1955	100	402,713.33		402,713.33						402,713.33
S	12	00	0003		2	1	1	5	Prestaciones económicas						298,227.94						298,227.94
S	12	00	0003		2	1	1	5	01 Prestaciones económicas	20	1955	100			298,227.94						298,227.94
S	12	00	0003		2	1	5		CONTRIBUCIONES A LA SEGURIDAD				527,720.26		527,720.26	47,405.00		47,405.00	47,405.00	94,810.00	432,910.26
S	12	00	0003		2	1	5	1	Contribuciones al seguro de salud				236,278.50		236,278.50	21,403.00		21,403.00	21,403.00	42,806.00	193,472.50
S	12	00	0003		2	1	5	1	01 Contribuciones al seguro de salud	20	1955	100	236,278.50		236,278.50	21,403.00		21,403.00	21,403.00	42,806.00	193,472.50
S	12	00	0003		2	1	5	2	Contribuciones al seguro de pensiones				236,611.76		236,611.76	21,433.00		21,433.00	21,433.00	42,866.00	193,745.76
S	12	00	0003		2	1	5	2	01 Contribuciones al seguro de pensiones	20	1955	100	236,611.76		236,611.76	21,433.00		21,433.00	21,433.00	42,866.00	193,745.76
S	12	00	0003		2	1	5	3	Contribuciones al seguro de riesgo labo				54,830.00		54,830.00	4,569.00		4,569.00	4,569.00	9,138.00	45,692.00
S	12	00	0003		2	1	5	3	01 Contribuciones al seguro de riesgo labo	20	1955	100	54,830.00		54,830.00	4,569.00		4,569.00	4,569.00	9,138.00	45,692.00
S	12	00	0003		2	2			CONTRATACIÓN DE SERVICIOS				9,174,417.49		9,174,417.49			1,522,640.00	1,446,508.00	1,522,640.00	7,651,777.49
S	12	00	0003		2	2	1		SERVICIOS BASICOS				9,174,417.49		9,174,417.49			1,522,640.00	1,446,508.00	1,522,640.00	7,651,777.49
S	12	00	0003		2	2	1	8	Recolección de residuos sólidos				9,174,417.49		9,174,417.49			1,522,640.00	1,446,508.00	1,522,640.00	7,651,777.49
S	12	00	0003		2	2	1	8	01 Recolección de residuos sólidos	20	1955	100	9,174,417.49		9,174,417.49			1,522,640.00	1,446,508.00	1,522,640.00	7,651,777.49
S	12	00	0003		2	3			MATERIALES Y SUMINISTROS				40,000.00		40,000.00						40,000.00
S	12	00	0003		2	3	9		PRODUCTOS Y UTILES VARIOS				40,000.00		40,000.00						40,000.00
S	12	00	0003		2	3	9	1	Material para limpieza				40,000.00		40,000.00						40,000.00
S	12	00	0003		2	3	9	1	01 Material para limpieza	20	1955	100	40,000.00		40,000.00						40,000.00
S	12	00	0005						Administración y Reparación de Unid				2,602,222.22		2,602,222.22	26,084.00		154,864.00	151,673.78	180,948.00	2,421,274.22
S	12	00	0005		2	1			REMUNERACIONES Y CONTRIBU				2,502,222.22		2,502,222.22	26,084.00		154,864.00	151,673.78	180,948.00	2,321,274.22
S	12	00	0005		2	1	1		REMUNERACIONES				2,189,200.26		2,189,200.26			128,780.00	125,589.78	128,780.00	2,060,420.26
S	12	00	0005		2	1	1	2	Remuneraciones al personal con carácter				2,020,800.24		2,020,800.24			128,780.00	125,589.78	128,780.00	1,892,020.24
S	12	00	0005		2	1	1	2	02 Sueldos de personal nominal	20	1955	100	2,020,800.24		2,020,800.24			128,780.00	125,589.78	128,780.00	1,892,020.24
S	12	00	0005		2	1	1	4	Sueldo anual no.13				168,400.02		168,400.02						168,400.02
S	12	00	0005		2	1	1	4	01 Sueldo anual no.13	20	1955	100	168,400.02		168,400.02						168,400.02
S	12	00	0005		2	1	5		CONTRIBUCIONES A LA SEGURIDAD				313,021.96		313,021.96	26,084.00		26,084.00	26,084.00	52,168.00	260,853.96
S	12	00	0005		2	1	5	1	Contribuciones al seguro de salud				143,274.74		143,274.74	11,939.00		11,939.00	11,939.00	23,878.00	119,396.74
S	12	00	0005		2	1	5	1	01 Contribuciones al seguro de salud	20	1955	100	143,274.74		143,274.74	11,939.00		11,939.00	11,939.00	23,878.00	119,396.74
S	12	00	0005		2	1	5	2	Contribuciones al seguro de pensiones				143,476.82		143,476.82	11,956.00		11,956.00	11,956.00	23,912.00	119,564.82
S	12	00	0005		2	1	5	2	01 Contribuciones al seguro de pensiones	20	1955	100	143,476.82		143,476.82	11,956.00		11,956.00	11,956.00	23,912.00	119,564.82
S	12	00	0005		2	1	5	3	Contribuciones al seguro de riesgo labo				26,270.40		26,270.40	2,189.00		2,189.00	2,189.00	4,378.00	21,892.40

S	12	00	0005			2	1	5	3	01	Contribuciones al seguro de riesgo labo		20	1955	100	26,270.40		26,270.40	2,189.00		2,189.00	2,189.00	4,378.00	21,892.40
S	12	00	0005			2	2				CONTRATACIÓN DE SERVICIOS					100,000.00		100,000.00						100,000.00
S	12	00	0005			2	2	6			SEGUROS					100,000.00		100,000.00						100,000.00
S	12	00	0005			2	2	6	2		Seguro de bienes muebles					100,000.00		100,000.00						100,000.00
S	12	00	0005			2	2	6	2	01	Seguro de bienes muebles		20	1955	100	100,000.00		100,000.00						100,000.00
S	14										Gestión y Administración de Servicio					5,882,295.38		5,882,295.38			612,690.04	610,703.99	612,690.04	5,269,605.34
S	14	00	0001								Asistencia Social					5,882,295.38		5,882,295.38			612,690.04	610,703.99	612,690.04	5,269,605.34
S	14	00	0001			2	3				MATERIALES Y SUMINISTROS					100,000.00		100,000.00						100,000.00
S	14	00	0001			2	3	7			COMBUSTIBLES, LUBRICANTES, P					100,000.00		100,000.00						100,000.00
S	14	00	0001			2	3	7	1		Combustibles y lubricantes					100,000.00		100,000.00						100,000.00
S	14	00	0001			2	3	7	1	02	Gasoil		20	1955	100	100,000.00		100,000.00						100,000.00
S	14	00	0001			2	4				TRANSFERENCIAS CORRIENTES					5,782,295.38		5,782,295.38			612,690.04	610,703.99	612,690.04	5,169,605.34
S	14	00	0001			2	4	1			TRANSFERENCIAS CORRIENTES A					5,782,295.38		5,782,295.38			612,690.04	610,703.99	612,690.04	5,169,605.34
S	14	00	0001			2	4	1	2		Ayudas y donaciones a personas					5,782,295.38		5,782,295.38			612,690.04	610,703.99	612,690.04	5,169,605.34
S	14	00	0001			2	4	1	2	01	Ayudas y donaciones programadas a ho		20	1955	100	3,054,481.15		3,054,481.15			252,910.00	252,910.00	252,910.00	2,801,571.15
S	14	00	0001			2	4	1	2	02	Ayudas y donaciones ocasionales a hog		20	1955	100	2,665,814.23		2,665,814.23			359,780.04	357,793.99	359,780.04	2,306,034.19
S	14	00	0001			2	4	1	2	02	Ayudas y donaciones ocasionales a hog		30	9998	102	62,000.00		62,000.00						62,000.00
S	15										Fomento de la Cultura, Deporte y Re					360,000.00		360,000.00			10,000.00	10,000.00	10,000.00	350,000.00
S	15	00	0001								Fomento de la Cultura y el Arte					300,000.00		300,000.00			5,000.00	5,000.00	5,000.00	295,000.00
S	15	00	0001			2	2				CONTRATACIÓN DE SERVICIOS					300,000.00		300,000.00			5,000.00	5,000.00	5,000.00	295,000.00
S	15	00	0001			2	2	8			OTROS SERVICIOS NO INCLUIDOS					300,000.00		300,000.00			5,000.00	5,000.00	5,000.00	295,000.00
S	15	00	0001			2	2	8	6		Organización de eventos y festividades					300,000.00		300,000.00			5,000.00	5,000.00	5,000.00	295,000.00
S	15	00	0001			2	2	8	6	01	Eventos generales		20	1955	100	300,000.00		300,000.00			5,000.00	5,000.00	5,000.00	295,000.00
S	15	00	0002								Desarrollo de Evento Deportivos y Re					60,000.00		60,000.00			5,000.00	5,000.00	5,000.00	55,000.00
S	15	00	0002			2	4				TRANSFERENCIAS CORRIENTES					60,000.00		60,000.00			5,000.00	5,000.00	5,000.00	55,000.00
S	15	00	0002			2	4	1			TRANSFERENCIAS CORRIENTES A					60,000.00		60,000.00			5,000.00	5,000.00	5,000.00	55,000.00
S	15	00	0002			2	4	1	2		Ayudas y donaciones a personas					60,000.00		60,000.00			5,000.00	5,000.00	5,000.00	55,000.00
S	15	00	0002			2	4	1	2	02	Ayudas y donaciones ocasionales a hog		20	1955	100	60,000.00		60,000.00			5,000.00	5,000.00	5,000.00	55,000.00
S	96	00									Deuda Pública y Otras Operaciones I					2,456,038.12	650,000.00	6,900,442.72	174,215.00		627,254.67	610,658.67	801,469.67	6,098,973.05
S	96	00	0001								Amortización de Prestamos y Pago de					2,456,038.12	650,000.00	6,900,442.72	174,215.00		627,254.67	610,658.67	801,469.67	6,098,973.05
S	96	00	0001			4					APLICACIONES FINANCIERAS					2,456,038.12	650,000.00	6,900,442.72	174,215.00		627,254.67	610,658.67	801,469.67	6,098,973.05
S	96	00	0001			4	2				DISMINUCION DE PASIVOS					2,456,038.12	650,000.00	6,900,442.72	174,215.00		627,254.67	610,658.67	801,469.67	6,098,973.05
S	96	00	0001			4	2	1			Disminucion de pasivos corrientes					2,456,038.12	650,000.00	6,900,442.72	174,215.00		627,254.67	610,658.67	801,469.67	6,098,973.05
S	96	00	0001			4	2	1	1		Disminucion de cuentas por pagar de cc					2,456,038.12	650,000.00	6,900,442.72	174,215.00		627,254.67	610,658.67	801,469.67	6,098,973.05
S	96	00	0001			4	2	1	1	01	Disminucion de cuentas por pagar de cc		20	1955	100	2,456,038.12	650,000.00	6,900,442.72	174,215.00		627,254.67	610,658.67	801,469.67	6,098,973.05

S	98	00							Administración de Contribuciones Es					1,000,000.00			1,000,000.00			61,500.00	61,500.00	61,500.00	938,500.00
S	98	00	0000		2	4			TRANSFERENCIAS CORRIENTES					1,000,000.00			1,000,000.00			61,500.00	61,500.00	61,500.00	938,500.00
S	98	00	0000		2	4	1		TRANSFERENCIAS CORRIENTES A					1,000,000.00			1,000,000.00			61,500.00	61,500.00	61,500.00	938,500.00
S	98	00	0000		2	4	1	6	Transferencias corrientes a asociaciones					1,000,000.00			1,000,000.00			61,500.00	61,500.00	61,500.00	938,500.00
S	98	00	0000		2	4	1	6	01	Transferencias corrientes a asociaciones	20	1955	100	1,000,000.00			1,000,000.00			61,500.00	61,500.00	61,500.00	938,500.00
TOTAL RD\$														35,631,063.95			40,171,038.39	274,956.00		3,774,290.50	3,672,156.74	4,049,246.50	36,121,791.89


Preparado por


Revisado por
AYUNTAMIENTO MUNC. BHONA.
CONTRALORIA MUNICIPAL


Aprobado por

**MINISTERIO DE HACIENDA
DIRECCION GENERAL DE PRESUPUESTO
EJECUCION DE LOS GASTOS Y APLICACIONES FINANCIERAS POR DESTINO DE FONDOS Y ESTRUCTURA PROGRAMATICA
CORRESPONDIENTE AL MES DE FEBRERO DEL AÑO 2020**

CODIGO DEL CAPITULO **7 0 0 8** DENOMINACION **AYUNTAMIENTO MUNICIPAL DE BARAHONA**

Fecha: 15/04/2020

Destino de Fondo	Estructura				Clasificación del Gasto								Presupuesto				Ejecución del Gasto								
	Partida no Asig/Prog.	Programa	Proyecto	Act/Obra	Institución Recept.	SNIP	Tipo	Objeto	Cuenta	Sub-Cta.	Auxiliar	Denominación del Gasto	Función	Fuente de Financiamen.	Fuente Especifica	Organismo Financiad.	Presupuesto Original	Modificaciones	Vigente	Acumulado	Compromiso	Devengado	Pagado	Devengado a la Fecha	Balance Disponible
																	Año Actual	19	20 = 18 + 6 - 19	Anterior	22	23	24	25 = 21 + 23	26 = 20 - 25
1	2	3	4	5	6	7	8	9	10	11	12	13	14	15	16	17	18	19	20 = 18 + 6 - 19	21	22	23	24	25 = 21 + 23	26 = 20 - 25
I		01										Normas, Políticas y Administración A					5,760,251.00		5,760,251.00	30,750.00		105,512.59	118,512.59	136,262.59	5,623,988.41
I		01	00	0003								Administración Municipal					4,281,000.00		4,281,000.00	12,750.00		33,040.00	31,640.00	45,790.00	4,235,210.00
I		01	00	0003			2	6				BIENES MUEBLES, INMUEBLES I					4,281,000.00		4,281,000.00	12,750.00		33,040.00	31,640.00	45,790.00	4,235,210.00
I		01	00	0003			2	6	1			MOBILIARIO Y EQUIPO					781,000.00		781,000.00	12,750.00		33,040.00	31,640.00	45,790.00	735,210.00
I		01	00	0003			2	6	1	3		Equipo computacional					250,000.00		250,000.00	12,750.00		33,040.00	31,640.00	45,790.00	204,210.00
I		01	00	0003			2	6	1	3	01	Equipo computacional	20	1955	100		250,000.00		250,000.00	12,750.00		33,040.00	31,640.00	45,790.00	204,210.00
I		01	00	0003			2	6	1	9		Otros mobiliarios y equipos no identific					531,000.00		531,000.00						531,000.00
I		01	00	0003			2	6	1	9	01	Otros mobiliarios y equipos no identific	30	9996	102		531,000.00		531,000.00						531,000.00
I		01	00	0003			2	6	4			VEHICULOS Y EQUIPO DE TRANSF					3,500,000.00		3,500,000.00						3,500,000.00
I		01	00	0003			2	6	4	1		Automóviles y camiones					3,500,000.00		3,500,000.00						3,500,000.00
I		01	00	0003			2	6	4	1	01	Automóviles y camiones	20	1955	100		3,500,000.00		3,500,000.00						3,500,000.00
I		01	00	0004								Servicios Administrativos y Financie					479,251.00		479,251.00	18,000.00		22,752.59	37,152.59	40,752.59	438,498.41
I		01	00	0004			2	2				CONTRATACIÓN DE SERVICIOS					70,291.00		70,291.00			4,752.59	4,752.59	4,752.59	65,538.41
I		01	00	0004			2	2	8			OTROS SERVICIOS NO INCLUIDOS					70,291.00		70,291.00			4,752.59	4,752.59	4,752.59	65,538.41
I		01	00	0004			2	2	8	2		Comisiones y gastos bancarios					70,291.00		70,291.00			4,752.59	4,752.59	4,752.59	65,538.41
I		01	00	0004			2	2	8	2	01	Comisiones y gastos bancarios	20	1955	100		70,291.00		70,291.00			4,752.59	4,752.59	4,752.59	65,538.41
I		01	00	0004			2	6				BIENES MUEBLES, INMUEBLES I					408,960.00		408,960.00	18,000.00		18,000.00	32,400.00	36,000.00	372,960.00
I		01	00	0004			2	6	1			MOBILIARIO Y EQUIPO					180,000.00		180,000.00						180,000.00
I		01	00	0004			2	6	1	1		Muebles de oficina y estanteria					180,000.00		180,000.00						180,000.00
I		01	00	0004			2	6	1	1	01	Muebles de oficina y estanteria	20	1955	100		100,000.00		100,000.00						100,000.00
I		01	00	0004			2	6	1	1	01	Muebles de oficina y estanteria	30	9998	102		80,000.00		80,000.00						80,000.00
I		01	00	0004			2	6	8			BIENES INTANGIBLES					228,960.00		228,960.00	18,000.00		18,000.00	32,400.00	36,000.00	192,960.00
I		01	00	0004			2	6	8	3		Programas de informática y base de dat					228,960.00		228,960.00	18,000.00		18,000.00	32,400.00	36,000.00	192,960.00
I		01	00	0004			2	6	8	3	01	Programas de informática	20	1955	100		228,960.00		228,960.00	18,000.00		18,000.00	32,400.00	36,000.00	192,960.00

I	11	00	0001		2	3	9	6	Productos eléctricos y afines				500,000.00		500,000.00			11,500.00	11,012.71	11,500.00	488,500.00	
I	11	00	0001		2	3	9	6	01	Productos eléctricos y afines	20	1955	100	500,000.00		500,000.00			11,500.00	11,012.71	11,500.00	488,500.00
I	11	00	0001		2	3	9	8	Otros repuestos y accesorios menores				150,000.00		150,000.00			27,943.76	26,759.70	27,943.76	122,056.24	
I	11	00	0001		2	3	9	8	01	Otros repuestos y accesorios menores	20	1955	100	150,000.00		150,000.00			27,943.76	26,759.70	27,943.76	122,056.24
I	11	00	0001		2	6			BIENES MUEBLES, INMUEBLES I				800,000.00	(500,000.00)	300,000.00						300,000.00	
I	11	00	0001		2	6	8		BIENES INTANGIBLES				150,000.00		150,000.00						150,000.00	
I	11	00	0001		2	6	8	5	Estudios de preinversión				150,000.00		150,000.00						150,000.00	
I	11	00	0001		2	6	8	5	01	Estudios de preinversión	20	1955	100	150,000.00		150,000.00					150,000.00	
I	11	00	0001		2	6	9		EDIFICIOS, ESTRUCTURAS, TIERRA				650,000.00	(500,000.00)	150,000.00						150,000.00	
I	11	00	0001		2	6	9	3	Terrenos urbanos				650,000.00	(500,000.00)	150,000.00						150,000.00	
I	11	00	0001		2	6	9	3	01	Terrenos urbanos sin mejoras	20	1955	100	650,000.00	(500,000.00)	150,000.00					150,000.00	
I	11	01	0000						Construcción de Vías de Comunicación				650,000.00		650,000.00						650,000.00	
I	11	01	0051						Contenes los guandules				500,000.00		500,000.00						500,000.00	
I	11	01	0051		2	7			OBRAS				500,000.00		500,000.00						500,000.00	
I	11	01	0051		2	7	2		INFRAESTRUCTURA				500,000.00		500,000.00						500,000.00	
I	11	01	0051		2	7	2	4	Infraestructura terrestre y obras anexas				500,000.00		500,000.00						500,000.00	
I	11	01	0051		2	7	2	4	01	Infraestructura terrestre y obras anexas	20	1955	100	500,000.00		500,000.00					500,000.00	
I	11	01	0052						Rampas de acceso a vías				150,000.00		150,000.00						150,000.00	
I	11	01	0052		2	7			OBRAS				150,000.00		150,000.00						150,000.00	
I	11	01	0052		2	7	2		INFRAESTRUCTURA				150,000.00		150,000.00						150,000.00	
I	11	01	0052		2	7	2	4	Infraestructura terrestre y obras anexas				150,000.00		150,000.00						150,000.00	
I	11	01	0052		2	7	2	4	01	Infraestructura terrestre y obras anexas	20	1955	100	150,000.00		150,000.00					150,000.00	
I	11	04	0000						Reparación de Instalaciones Deportivas				1,700,000.00		1,700,000.00						1,700,000.00	
I	11	04	0051						Tableros baloncesto				650,000.00		650,000.00						650,000.00	
I	11	04	0051		2	7			OBRAS				650,000.00		650,000.00						650,000.00	
I	11	04	0051		2	7	2		INFRAESTRUCTURA				650,000.00		650,000.00						650,000.00	
I	11	04	0051		2	7	2	7	Obras urbanísticas				650,000.00		650,000.00						650,000.00	
I	11	04	0051		2	7	2	7	01	Obras urbanísticas	20	1955	100	650,000.00		650,000.00					650,000.00	
I	11	04	0052						Cancha Palmarito				450,000.00		450,000.00						450,000.00	
I	11	04	0052		2	7			OBRAS				450,000.00		450,000.00						450,000.00	
I	11	04	0052		2	7	2		INFRAESTRUCTURA				450,000.00		450,000.00						450,000.00	
I	11	04	0052		2	7	2	7	Obras urbanísticas				450,000.00		450,000.00						450,000.00	
I	11	04	0052		2	7	2	7	01	Obras urbanísticas	20	1955	100	450,000.00		450,000.00					450,000.00	
I	11	04	0053						Cancha Blanquizaes				600,000.00		600,000.00						600,000.00	
I	11	04	0053		2	7			OBRAS				600,000.00		600,000.00						600,000.00	

I	11	04	0053		2	7	2		INFRAESTRUCTURA				600,000.00		600,000.00				600,000.00	
I	11	04	0053		2	7	2	7	Obras urbanísticas				600,000.00		600,000.00				600,000.00	
I	11	04	0053		2	7	2	7	01	Obras urbanísticas	20	1955	100	600,000.00		600,000.00			600,000.00	
I	11	05	0000						Construcción Instalaciones Recreativ				500,000.00		500,000.00				500,000.00	
I	11	05	0051						Area verde Camboya				500,000.00		500,000.00				500,000.00	
I	11	05	0051		2	7			OBRAS				500,000.00		500,000.00				500,000.00	
I	11	05	0051		2	7	2		INFRAESTRUCTURA				500,000.00		500,000.00				500,000.00	
I	11	05	0051		2	7	2	7	Obras urbanísticas				500,000.00		500,000.00				500,000.00	
I	11	05	0051		2	7	2	7	01	Obras urbanísticas	20	1955	100	500,000.00		500,000.00			500,000.00	
I	11	07	0000						Const. Infraestructuras Culturales, E				400,000.00		400,000.00				400,000.00	
I	11	07	0051						Centro de Madres Santa Elena				400,000.00		400,000.00				400,000.00	
I	11	07	0051		2	7			OBRAS				400,000.00		400,000.00				400,000.00	
I	11	07	0051		2	7	2		INFRAESTRUCTURA				400,000.00		400,000.00				400,000.00	
I	11	07	0051		2	7	2	7	Obras urbanísticas				400,000.00		400,000.00				400,000.00	
I	11	07	0051		2	7	2	7	01	Obras urbanísticas	20	1955	100	400,000.00		400,000.00			400,000.00	
I	11	08	0000						Reparación. Infraestructuras Cultur				150,000.00		150,000.00				150,000.00	
I	11	08	0051						Acondicionamiento de iglesias				150,000.00		150,000.00				150,000.00	
I	11	08	0051		2	7			OBRAS				150,000.00		150,000.00				150,000.00	
I	11	08	0051		2	7	2		INFRAESTRUCTURA				150,000.00		150,000.00				150,000.00	
I	11	08	0051		2	7	2	7	Obras urbanísticas				150,000.00		150,000.00				150,000.00	
I	11	08	0051		2	7	2	7	01	Obras urbanísticas	20	1955	100	150,000.00		150,000.00			150,000.00	
I	11	20	0000						Reparación de Viviendas				700,000.00		700,000.00	54,922.14	52,594.93	54,922.14	645,077.86	
I	11	20	0051						ReparaciÃ³n de viviendas escasos rec				700,000.00		700,000.00	54,922.14	52,594.93	54,922.14	645,077.86	
I	11	20	0051		2	7			OBRAS				700,000.00		700,000.00	54,922.14	52,594.93	54,922.14	645,077.86	
I	11	20	0051		2	7	1		OBRAS EN EDIFICACIONES				700,000.00		700,000.00	54,922.14	52,594.93	54,922.14	645,077.86	
I	11	20	0051		2	7	1	1	Obras para edificación residencial (vivi				700,000.00		700,000.00	54,922.14	52,594.93	54,922.14	645,077.86	
I	11	20	0051		2	7	1	1	01	Obras para edificación residencial (vivi	20	1955	100	700,000.00		700,000.00	54,922.14	52,594.93	54,922.14	645,077.86
I	11	25	0000						Reparación de Infraestructuras Hidr				1,900,000.00		1,900,000.00				1,900,000.00	
I	11	25	0051						Mantenimiento caÃ±ada Papoy				300,000.00		300,000.00				300,000.00	
I	11	25	0051		2	7			OBRAS				300,000.00		300,000.00				300,000.00	
I	11	25	0051		2	7	2		INFRAESTRUCTURA				300,000.00		300,000.00				300,000.00	
I	11	25	0051		2	7	2	1	Obras hidráulicas y sanitarias				300,000.00		300,000.00				300,000.00	
I	11	25	0051		2	7	2	1	01	Obras hidráulicas y sanitarias	20	1955	100	300,000.00		300,000.00			300,000.00	
I	11	25	0052						Badenes centro municipio				1,000,000.00		1,000,000.00				1,000,000.00	
I	11	25	0052		2	7			OBRAS				1,000,000.00		1,000,000.00				1,000,000.00	

I	12	00	0005		2	3	5		PRODUCTOS DE CUERO, CAUCHO				400,000.00		400,000.00			8,260.00	7,910.00	8,260.00	391,740.00		
I	12	00	0005		2	3	5	3	Llantas y neumáticos				400,000.00		400,000.00			8,260.00	7,910.00	8,260.00	391,740.00		
I	12	00	0005		2	3	5	3	01	Llantas y neumáticos	20	1955	100	400,000.00		400,000.00			8,260.00	7,910.00	8,260.00	391,740.00	
I	12	00	0005		2	3	7		COMBUSTIBLES, LUBRICANTES, P				3,500,000.00		3,500,000.00			350,000.00	350,000.00	350,000.00	3,150,000.00		
I	12	00	0005		2	3	7	1	Combustibles y lubricantes				3,500,000.00		3,500,000.00			350,000.00	350,000.00	350,000.00	3,150,000.00		
I	12	00	0005		2	3	7	1	02	Gasoil	20	1955	100	3,500,000.00		3,500,000.00			350,000.00	350,000.00	350,000.00	3,150,000.00	
I	12	00	0005		2	3	9		PRODUCTOS Y UTILES VARIOS				600,000.00		600,000.00			48,026.00	45,991.00	48,026.00	551,974.00		
I	12	00	0005		2	3	9	9	Productos y útiles varios no identificad				600,000.00		600,000.00			48,026.00	45,991.00	48,026.00	551,974.00		
I	12	00	0005		2	3	9	9	01	Productos y Útiles Varios n.i.p	20	1955	100	600,000.00		600,000.00			48,026.00	45,991.00	48,026.00	551,974.00	
I	12	00	0005		2	6			BIENES MUEBLES, INMUEBLES I				1,287,720.15		1,287,720.15			266,114.49	254,838.45	266,114.49	1,021,605.66		
I	12	00	0005		2	6	5		MAQUINARIA, OTROS EQUIPOS Y				1,287,720.15		1,287,720.15			266,114.49	254,838.45	266,114.49	1,021,605.66		
I	12	00	0005		2	6	5	7	Herramientas y máquinas-herramientas				1,287,720.15		1,287,720.15			266,114.49	254,838.45	266,114.49	1,021,605.66		
I	12	00	0005		2	6	5	7	01	Herramientas y máquinas-herramientas	20	1955	100	1,287,720.15		1,287,720.15			266,114.49	254,838.45	266,114.49	1,021,605.66	
I	96	00							Deuda Pública y Otras Operaciones I				3,425,000.00		7,067,853.25	3,121,638.80		1,226,314.59	1,352,241.03	4,347,953.39	2,719,899.86		
I	96	00	00	0001					Amortización de Prestamos y Pago de				3,425,000.00		7,067,853.25	3,121,638.80		1,226,314.59	1,352,241.03	4,347,953.39	2,719,899.86		
I	96	00	00	0001		4			APLICACIONES FINANCIERAS				3,425,000.00		7,067,853.25	3,121,638.80		1,226,314.59	1,352,241.03	4,347,953.39	2,719,899.86		
I	96	00	00	0001		4	2		DISMINUCION DE PASIVOS				3,425,000.00		7,067,853.25	3,121,638.80		1,226,314.59	1,352,241.03	4,347,953.39	2,719,899.86		
I	96	00	00	0001		4	2	1	Disminucion de pasivos corrientes				3,425,000.00		7,067,853.25	3,121,638.80		1,226,314.59	1,352,241.03	4,347,953.39	2,719,899.86		
I	96	00	00	0001		4	2	1	1	Disminucion de cuentas por pagar de cc				3,425,000.00		7,067,853.25	3,121,638.80		1,226,314.59	1,352,241.03	4,347,953.39	2,719,899.86	
I	96	00	00	0001		4	2	1	1	01	Disminucion de cuentas por pagar de cc	20	1955	100	3,425,000.00		7,067,853.25	3,121,638.80		1,226,314.59	1,352,241.03	4,347,953.39	2,719,899.86
I	98	00							Administración de Contribuciones Es				429,619.50		429,619.50			80,000.00	80,000.00	80,000.00	349,619.50		
I	98	00	00	0000		2	5		TRANSFERENCIAS DE CAPITAL				429,619.50		429,619.50			80,000.00	80,000.00	80,000.00	349,619.50		
I	98	00	00	0000		2	5	1	TRANSFERENCIAS DE CAPITAL AI				429,619.50		429,619.50			80,000.00	80,000.00	80,000.00	349,619.50		
I	98	00	00	0000		2	5	1	3	Transferencias de capital a empresas de				429,619.50		429,619.50			80,000.00	80,000.00	80,000.00	349,619.50	
I	98	00	00	0000		2	5	1	3	01	Transferencias de capital a empresas de	20	1955	100	429,619.50		429,619.50			80,000.00	80,000.00	80,000.00	349,619.50
TOTAL RDS													45,975,566.40		49,618,419.65	3,310,513.22		5,475,272.97	5,473,451.08	8,785,786.19	40,832,633.46		

Preparado por

Revisado por

Aprobado por

AYUNTAMIENTO MUNC. BHONA.
CONTRALORIA MUNICIPAL

**MINISTERIO DE HACIENDA
DIRECCION GENERAL DE PRESUPUESTO
EJECUCION DE LOS GASTOS Y APLICACIONES FINANCIERAS POR DESTINO DE FONDOS Y ESTRUCTURA PROGRAMATICA
CORRESPONDIENTE AL MES DE FEBRERO DEL AÑO 2020**

CODIGO DEL CAPITULO **7 0 0 8** DENOMINACION AYUNTAMIENTO MUNICIPAL DE BARAHONA

Fecha: 15/04/2020

Destino de Fondo	Estructura												Clasificación del Gasto					Presupuesto			Ejecución del Gasto				
	Partida no Asg/Prog.	Programa	Proyecto	Act/Obra	Institución Recept.	SNIP	Tipo	Objeto	Cuenta	Sub-Cta.	Auxiliar	Denominación del Gasto	Función	Fuente de Financiamien.	Fuente Especifica	Organismo Financiado	Presupuesto Original	Modificaciones	Vigente	Acumulado	Compromiso	Devengado	Pagado	Devengado a la Fecha	Balance Disponible
	1	2	3	4	5	6	7	8	9	10	11	12	13	14	15	16	17	18	19	20 = 18 + 6 - 19	21	22	23	24	25 = 21 + 23
E		01										Normas, Políticas y Administración A					11,477.66		11,477.66			443.87	443.87	443.87	11,033.79
E		01	00	0004								Servicios Administrativos y Financ					11,477.66		11,477.66			443.87	443.87	443.87	11,033.79
E		01	00	0004			2	2				CONTRATACIÓN DE SERVICIOS					11,477.66		11,477.66			443.87	443.87	443.87	11,033.79
E		01	00	0004			2	2	8			OTROS SERVICIOS NO INCLUIDOS					11,477.66		11,477.66			443.87	443.87	443.87	11,033.79
E		01	00	0004			2	2	8	2		Comisiones y gastos bancarios					11,477.66		11,477.66			443.87	443.87	443.87	11,033.79
E		01	00	0004			2	2	8	2	01	Comisiones y gastos bancarios	20	1955	100		8,477.66		8,477.66			443.87	443.87	443.87	8,033.79
E		01	00	0004			2	2	8	2	01	Comisiones y gastos bancarios	30	9998	102		3,000.00		3,000.00						3,000.00
E		14										Gestión y Administración de Servicio					3,818,573.62		3,818,573.62	12,868.00		248,768.00	246,099.58	261,636.00	3,556,937.62
E		14	00	0002								Educación y Formación Integral					1,334,311.63		1,334,311.63	5,931.00		78,931.00	77,837.65	84,862.00	1,249,449.63
E		14	00	0002			2	1				REMUNERACIONES Y CONTRIB					569,092.04		569,092.04	5,931.00		37,931.00	36,837.65	43,862.00	525,230.04
E		14	00	0002			2	1	1			REMUNERACIONES					497,900.00		497,900.00			32,000.00	30,906.65	32,000.00	465,900.00
E		14	00	0002			2	1	1	1		REMUNERACIONES					459,600.00		459,600.00			32,000.00	30,906.65	32,000.00	427,600.00
E		14	00	0002			2	1	1	1	01	Sueldos fijos	20	1955	100		459,600.00		459,600.00			32,000.00	30,906.65	32,000.00	427,600.00
E		14	00	0002			2	1	1	4		Sueldo anual no.13					38,300.00		38,300.00						38,300.00
E		14	00	0002			2	1	1	4	01	Sueldo anual no.13	20	1955	100		38,300.00		38,300.00						38,300.00
E		14	00	0002			2	1	5			CONTRIBUCIONES A LA SEGURID.					71,192.04		71,192.04	5,931.00		5,931.00	5,931.00	11,862.00	59,330.04
E		14	00	0002			2	1	5	1		Contribuciones al seguro de salud					32,585.64		32,585.64	2,715.00		2,715.00	2,715.00	5,430.00	27,155.64
E		14	00	0002			2	1	5	1	01	Contribuciones al seguro de salud	20	1955	100		32,585.64		32,585.64	2,715.00		2,715.00	2,715.00	5,430.00	27,155.64
E		14	00	0002			2	1	5	2		Contribuciones al seguro de pensiones					32,631.60		32,631.60	2,719.00		2,719.00	2,719.00	5,438.00	27,193.60
E		14	00	0002			2	1	5	2	01	Contribuciones al seguro de pensiones	20	1955	100		32,631.60		32,631.60	2,719.00		2,719.00	2,719.00	5,438.00	27,193.60
E		14	00	0002			2	1	5	3		Contribuciones al seguro de riesgo labo					5,974.80		5,974.80	497.00		497.00	497.00	994.00	4,980.80
E		14	00	0002			2	1	5	3	01	Contribuciones al seguro de riesgo labo	20	1955	100		5,974.80		5,974.80	497.00		497.00	497.00	994.00	4,980.80
E		14	00	0002			2	2				CONTRATACIÓN DE SERVICIOS					331,000.00		331,000.00						331,000.00
E		14	00	0002			2	2	5			ALQUILERES Y RENTAS					248,000.00		248,000.00						248,000.00

E	14	00	0002		2	2	5	1	Alquileres y rentas de edificios y locale				248,000.00		248,000.00								248,000.00
E	14	00	0002		2	2	5	1	01	Alquileres y rentas de edificios y locale	20	1955	100	248,000.00		248,000.00							248,000.00
E	14	00	0002		2	2	8		OTROS SERVICIOS NO INCLUIDOS				83,000.00		83,000.00								83,000.00
E	14	00	0002		2	2	8	6	Organización de eventos y festividades				83,000.00		83,000.00								83,000.00
E	14	00	0002		2	2	8	6	01	Eventos generales	20	1955	100	83,000.00		83,000.00							83,000.00
E	14	00	0002		2	3			MATERIALES Y SUMINISTROS				115,000.00		115,000.00								115,000.00
E	14	00	0002		2	3	1		ALIMENTOS Y PRODUCTOS AGRO				95,000.00		95,000.00								95,000.00
E	14	00	0002		2	3	1	1	Alimentos y bebidas para personas				95,000.00		95,000.00								95,000.00
E	14	00	0002		2	3	1	1	01	Alimentos y bebidas para personas	20	1955	100	95,000.00		95,000.00							95,000.00
E	14	00	0002		2	3	9		PRODUCTOS Y UTILES VARIOS				20,000.00		20,000.00								20,000.00
E	14	00	0002		2	3	9	8	Otros repuestos y accesorios menores				20,000.00		20,000.00								20,000.00
E	14	00	0002		2	3	9	8	01	Otros repuestos y accesorios menores	20	1955	100	20,000.00		20,000.00							20,000.00
E	14	00	0002		2	4			TRANSFERENCIAS CORRIENTES				319,219.59		319,219.59			41,000.00	41,000.00	41,000.00			278,219.59
E	14	00	0002		2	4	1		TRANSFERENCIAS CORRIENTES A				319,219.59		319,219.59			41,000.00	41,000.00	41,000.00			278,219.59
E	14	00	0002		2	4	1	4	Becas y viajes de estudios				319,219.59		319,219.59			41,000.00	41,000.00	41,000.00			278,219.59
E	14	00	0002		2	4	1	4	01	Becas Nacionales	20	1955	100	319,219.59		319,219.59			41,000.00	41,000.00	41,000.00		278,219.59
E	14	00	0003						Prestaciones de Salud y Asistencia Pr				1,448,469.69		1,448,469.69		1,594.00		32,494.00	32,494.00	34,088.00		1,414,381.69
E	14	00	0003		2	1			REMUNERACIONES Y CONTRIBU				153,045.64		153,045.64		1,594.00		8,594.00	8,594.00	10,188.00		142,857.64
E	14	00	0003		2	1	1		REMUNERACIONES				133,900.00		133,900.00			7,000.00	7,000.00	7,000.00		126,900.00	
E	14	00	0003		2	1	1	1	REMUNERACIONES				123,600.00		123,600.00			7,000.00	7,000.00	7,000.00		116,600.00	
E	14	00	0003		2	1	1	1	01	Sueldos fijos	20	1955	100	123,600.00		123,600.00			7,000.00	7,000.00	7,000.00		116,600.00
E	14	00	0003		2	1	1	4	Sueldo anual no. 13				10,300.00		10,300.00								10,300.00
E	14	00	0003		2	1	1	4	01	Sueldo anual no. 13	20	1955	100	10,300.00		10,300.00							10,300.00
E	14	00	0003		2	1	5		CONTRIBUCIONES A LA SEGURID,				19,145.64		19,145.64		1,594.00		1,594.00	1,594.00	3,188.00		15,957.64
E	14	00	0003		2	1	5	1	Contribuciones al seguro de salud				8,763.24		8,763.24		730.00		730.00	730.00	1,460.00		7,303.24
E	14	00	0003		2	1	5	1	01	Contribuciones al seguro de salud	20	1955	100	8,763.24		8,763.24		730.00	730.00	730.00	1,460.00		7,303.24
E	14	00	0003		2	1	5	2	Contribuciones al seguro de pensiones				8,775.60		8,775.60		731.00		731.00	731.00	1,462.00		7,313.60
E	14	00	0003		2	1	5	2	01	Contribuciones al seguro de pensiones	20	1955	100	8,775.60		8,775.60		731.00	731.00	731.00	1,462.00		7,313.60
E	14	00	0003		2	1	5	3	Contribuciones al seguro de riesgo labo				1,606.80		1,606.80		133.00		133.00	133.00	266.00		1,340.80
E	14	00	0003		2	1	5	3	01	Contribuciones al seguro de riesgo labo	20	1955	100	1,606.80		1,606.80		133.00	133.00	133.00	266.00		1,340.80
E	14	00	0003		2	2			CONTRATACIÓN DE SERVICIOS				455,091.80		455,091.80			3,900.00	3,900.00	3,900.00			451,191.80
E	14	00	0003		2	2	8		OTROS SERVICIOS NO INCLUIDOS				455,091.80		455,091.80			3,900.00	3,900.00	3,900.00			451,191.80
E	14	00	0003		2	2	8	5	Fumigación, lavandería, limpieza e higi				88,800.00		88,800.00								88,800.00
E	14	00	0003		2	2	8	5	01	Fumigación	20	1955	100	88,800.00		88,800.00							88,800.00
E	14	00	0003		2	2	8	6	Organización de eventos y festividades				100,000.00		100,000.00								100,000.00

E	14	00	0004		2	4	1	2	Ayudas y donaciones a personas				384,480.00		384,480.00			112,500.00	112,500.00	112,500.00	271,980.00	
E	14	00	0004		2	4	1	2	02	Ayudas y donaciones ocasionales a hog	20	1955	100	304,480.00	304,480.00			112,500.00	112,500.00	112,500.00	191,980.00	
E	14	00	0004		2	4	1	2	02	Ayudas y donaciones ocasionales a hog	30	9995	102	40,000.00	40,000.00						40,000.00	
E	14	00	0004		2	4	1	2	02	Ayudas y donaciones ocasionales a hog	30	9996	102	40,000.00	40,000.00						40,000.00	
E	96	00								Deuda Pública y Otras Operaciones				517,505.36	613,707.92	80,000.00		81,442.58	78,003.19	161,442.58	452,265.34	
E	96	00	00	0001						Amortización de Prestamos y Pago de				517,505.36	613,707.92	80,000.00		81,442.58	78,003.19	161,442.58	452,265.34	
E	96	00	00	0001		4				APLICACIONES FINANCIERAS				517,505.36	613,707.92	80,000.00		81,442.58	78,003.19	161,442.58	452,265.34	
E	96	00	00	0001		4	2			DISMINUCION DE PASIVOS				517,505.36	613,707.92	80,000.00		81,442.58	78,003.19	161,442.58	452,265.34	
E	96	00	00	0001		4	2	1		Disminucion de pasivos corrientes				517,505.36	613,707.92	80,000.00		81,442.58	78,003.19	161,442.58	452,265.34	
E	96	00	00	0001		4	2	1	1	Disminucion de cuentas por pagar de cc				517,505.36	613,707.92	80,000.00		81,442.58	78,003.19	161,442.58	452,265.34	
E	96	00	00	0001		4	2	1	1	01	Disminucion de cuentas por pagar de cc	20	1955	100	517,505.36	613,707.92	80,000.00		81,442.58	78,003.19	161,442.58	452,265.34
E	98	00								Administración de Contribuciones Es				250,000.00	250,000.00			33,500.00	33,500.00	33,500.00	216,500.00	
E	98	00	00	0000		2	4			TRANSFERENCIAS CORRIENTES				250,000.00	250,000.00			33,500.00	33,500.00	33,500.00	216,500.00	
E	98	00	00	0000		2	4	1		TRANSFERENCIAS CORRIENTES A				250,000.00	250,000.00			33,500.00	33,500.00	33,500.00	216,500.00	
E	98	00	00	0000		2	4	1	6	Transferencias corrientes a asociaciones				250,000.00	250,000.00			33,500.00	33,500.00	33,500.00	216,500.00	
E	98	00	00	0000		2	4	1	6	01	Transferencias corrientes a asociaciones	20	1955	100	250,000.00	250,000.00			33,500.00	33,500.00	33,500.00	216,500.00
TOTAL RD\$													4,597,556.64	4,693,759.20	92,868.00		364,154.45	358,046.64	457,022.45	4,236,736.75		

Preparado por

Revisado por

Aprobado por

AYUNTAMIENTO MUNC. BONA.
CONTRALORIA MUNICIPAL

Form. No. EP-02
Aprobado por DIGEPRES

**MINISTERIO DE HACIENDA
DIRECCION GENERAL DE PRESUPUESTO
EJECUCION DE LOS GASTOS Y APLICACIONES FINANCIERAS POR DESTINO DE FONDOS Y ESTRUCTURA PROGRAMATICA
CORRESPONDIENTE AL MES DE FEBRERO DEL AÑO 2020**

CODIGO DEL CAPITULO **7 0 0 8** DENOMINACION **AYUNTAMIENTO MUNICIPAL DE BARAHONA**

Fecha: 15/04/2020

Estructura												Clasificación del Gasto					Presupuesto			Ejecución del Gasto					
Destino de Fondo	Partida no Asig/Prog.	Programa	Proyecto	Act/Obra	Institución Recapt.	SNIP	Tipo	Objeto	Cuenta	Sub-Cta.	Auxiliar	Denominación del Gasto	Función	Fuente de Financiamien.	Fuente Especifica	Organismo Financiador	Presupuesto Original Año Actual	Modificaciones	Vigente	Acumulado Anterior	Compromiso	Devengado	Pagado	Devengado a la Fecha	Balance Disponible
1	2	3	4	5	6	7	8	9	10	11	12	13	14	15	16	17	18	19	20 = 18 + 6 - 19	21	22	23	24	25 = 21 + 23	26 = 20 - 25
												Gastos de Personal					28,734,729.01		29,335,995.01	292,486.37		2,305,896.98	2,159,269.01	2,598,383.35	26,737,611.66
												Servicios Personales					35,631,063.95		40,171,038.39	274,956.00		3,774,290.50	3,672,156.74	4,049,246.50	36,121,791.89
												Inversión					45,975,566.40		49,618,419.65	3,310,513.22		5,475,272.97	5,473,451.08	8,785,786.19	40,832,633.46
												Educación, Salud y Genero					4,597,556.64		4,693,759.20	92,868.00		364,154.45	358,046.64	457,022.45	4,236,736.75
TOTAL GENERAL TODAS LAS CUENTAS RD\$																	114,938,916.00		123,819,212.25	3,970,823.59		11,919,614.90	11,662,923.47	15,890,438.49	107,928,773.76

**AYUNTAMIENTO MUNC. BHONA.
CONTRALORIA MUNICIPAL**

MINISTERIO DE HACIENDA
DIRECCION GENERAL DE PRESUPUESTO
EJECUCION DE LOS GASTOS Y APLICACIONES FINANCIERAS POR DESTINO DE FONDOS Y ESTRUCTURA PROGRAMATICA
CORRESPONDIENTE AL MES DE MARZO DEL AÑO 2020

CODIGO DEL CAPITULO **7 0 0 8** DENOMINACION **AYUNTAMIENTO MUNICIPAL DE BARAHONA**

Fecha: 15/04/2020

Destino de Fondo	Estructura				Clasificación del Gasto							Presupuesto			Ejecución del Gasto										
	Fondo	Programa	Proyecto	Act/Obra	Institución	SNIP	Tipo	Objeto	Cuenta	Sub-Cla.	Auxiliar	Denominación del Gasto	Función	Fuente de Financiam.	Fuente Especifica	Organismo Financiador	Presupuesto Original	Modificaciones	Vigente	Acumulado	Compromiso	Devengado	Pagado	Devengado a la Fecha	Balance Disponible
	1	2	3	4	5	6	7	8	9	10	11	12	13	14	15	16	17	18	19	20 = 18 + ó - 19	21	22	23	24	25 = 21 + 23
P	01											Normas, Políticas y Administración M					21,711,471.00		22,151,977.40	1,766,793.99		3,032,156.37	2,576,192.76	4,798,950.36	17,353,027.04
P	01	00	0001									Normas y Seguidos					9,037,187.98		9,037,187.98	716,045.52		1,247,503.51	1,031,939.40	1,963,549.03	7,073,638.95
P	01	00	0001				2	1				REMUNERACIONES Y CONTRIBU					8,887,187.98		8,887,187.98	716,045.52		1,247,503.51	1,031,939.40	1,963,549.03	6,923,638.95
P	01	00	0001				2	1	1			REMUNERACIONES					7,616,050.00		7,616,050.00	585,850.00		1,171,700.00	966,255.89	1,757,550.00	5,858,500.00
P	01	00	0001				2	1	1	1		REMUNERACIONES					7,030,200.00		7,030,200.00	585,850.00		1,171,700.00	966,255.89	1,757,550.00	5,272,650.00
P	01	00	0001				2	1	1	1	01	Sueldos fijos		20	1955	100	7,030,200.00		7,030,200.00	585,850.00		1,171,700.00	966,255.89	1,757,550.00	5,272,650.00
P	01	00	0001				2	1	1	4		Sueldo anual no.13					585,850.00		585,850.00						585,850.00
P	01	00	0001				2	1	1	4	01	Sueldo anual no.13		20	1955	100	585,850.00		585,850.00						585,850.00
P	01	00	0001				2	1	3			DIETAS Y GASTOS DE REPRESENT					182,160.00		182,160.00	20,240.00		20,240.00	10,120.00	40,480.00	141,680.00
P	01	00	0001				2	1	3	2		Gastos de representación					182,160.00		182,160.00	20,240.00		20,240.00	10,120.00	40,480.00	141,680.00
P	01	00	0001				2	1	3	2	01	Gastos de representación en el país		20	1955	100	182,160.00		182,160.00	20,240.00		20,240.00	10,120.00	40,480.00	141,680.00
P	01	00	0001				2	1	5			CONTRIBUCIONES A LA SEGURID:					1,088,977.98		1,088,977.98	109,955.52		55,563.51	55,563.51	165,519.03	923,458.95
P	01	00	0001				2	1	5	1		Contribuciones al seguro de salud					498,441.18		498,441.18	46,879.99		23,732.87	23,732.87	70,612.86	427,828.32
P	01	00	0001				2	1	5	1	01	Contribuciones al seguro de salud		20	1955	100	498,441.18		498,441.18	46,879.99		23,732.87	23,732.87	70,612.86	427,828.32
P	01	00	0001				2	1	5	2		Contribuciones al seguro de pensiones					499,315.81		499,315.81	47,875.53		24,230.64	24,230.64	72,106.17	427,209.64
P	01	00	0001				2	1	5	2	01	Contribuciones al seguro de pensiones		20	1955	100	499,315.81		499,315.81	47,875.53		24,230.64	24,230.64	72,106.17	427,209.64
P	01	00	0001				2	1	5	3		Contribuciones al seguro de riesgo labo					91,220.99		91,220.99	15,200.00		7,600.00	7,600.00	22,800.00	68,420.99
P	01	00	0001				2	1	5	3	01	Contribuciones al seguro de riesgo labo		20	1955	100	91,220.99		91,220.99	15,200.00		7,600.00	7,600.00	22,800.00	68,420.99
P	01	00	0001				2	2				CONTRATACIÓN DE SERVICIOS					150,000.00		150,000.00						150,000.00
P	01	00	0001				2	2	3			VIÁTICOS					150,000.00		150,000.00						150,000.00
P	01	00	0001				2	2	3	1		Viáticos dentro del país					50,000.00		50,000.00						50,000.00
P	01	00	0001				2	2	3	1	01	Viáticos dentro del país		20	1955	100	50,000.00		50,000.00						50,000.00
P	01	00	0001				2	2	3	2		Viáticos fuera del país					100,000.00		100,000.00						100,000.00
P	01	00	0001				2	2	3	2	01	Viáticos fuera del país		20	1955	100	100,000.00		100,000.00						100,000.00

P	01	00	0003		2	1	5	3	Contribuciones al seguro de riesgo labo				53,299.48		53,299.48	8,882.00		4,441.00	4,441.00	13,323.00	39,976.48
P	01	00	0003		2	1	5	3	01	Contribuciones al seguro de riesgo labo	20	1955	100	53,299.48	53,299.48	8,882.00		4,441.00	4,441.00	13,323.00	39,976.48
P	01	00	0003		2	2			CONTRATACIÓN DE SERVICIOS				311,189.33	311,189.33	30,900.00		7,200.00	7,200.00	38,100.00	273,089.33	
P	01	00	0003		2	2	3		VIÁTICOS				311,189.33	311,189.33	30,900.00		7,200.00	7,200.00	38,100.00	273,089.33	
P	01	00	0003		2	2	3	1	Viáticos dentro del país				150,000.00	150,000.00	30,900.00		7,200.00	7,200.00	38,100.00	111,900.00	
P	01	00	0003		2	2	3	1	01	Viáticos dentro del país	20	1955	100	150,000.00	150,000.00	30,900.00		7,200.00	7,200.00	38,100.00	111,900.00
P	01	00	0003		2	2	3	2	Viáticos fuera del país				161,189.33	161,189.33						161,189.33	
P	01	00	0003		2	2	3	2	01	Viáticos fuera del país	20	1955	100	161,189.33	161,189.33						161,189.33
P	01	00	0004						Servicios Administrativos y Financie				5,186,073.30	5,626,579.70	408,502.47		759,194.86	608,712.04	1,167,697.33	4,458,882.37	
P	01	00	0004		2	1			REMUNERACIONES Y CONTRIBI				5,029,434.31	5,469,940.71	405,460.00		748,244.86	597,762.04	1,153,704.86	4,316,235.85	
P	01	00	0004		2	1	1		REMUNERACIONES				4,414,770.08	4,655,276.48	285,995.00		654,846.86	505,864.04	940,841.86	3,714,434.62	
P	01	00	0004		2	1	1	1	REMUNERACIONES				3,551,100.00	3,551,100.00	285,995.00		568,990.00	505,864.04	854,985.00	2,696,115.00	
P	01	00	0004		2	1	1	1	01	Sueldos fijos	20	1955	100	3,551,100.00	3,551,100.00	285,995.00		568,990.00	505,864.04	854,985.00	2,696,115.00
P	01	00	0004		2	1	1	4	Sueldo anual no.13				295,925.00	295,925.00						295,925.00	
P	01	00	0004		2	1	1	4	01	Sueldo anual no.13	20	1955	100	295,925.00	295,925.00						295,925.00
P	01	00	0004		2	1	1	5	Prestaciones económicas				517,745.08	758,251.48			85,856.86		85,856.86	672,394.62	
P	01	00	0004		2	1	1	5	01	Prestaciones económicas	20	1955	100	267,745.08	508,251.48			85,856.86		85,856.86	422,394.62
P	01	00	0004		2	1	1	5	01	Prestaciones económicas	30	9995	102	250,000.00	250,000.00						250,000.00
P	01	00	0004		2	1	1	6	Vacaciones				50,000.00	50,000.00						50,000.00	
P	01	00	0004		2	1	1	6	01	Vacaciones	20	1955	100	50,000.00	50,000.00						50,000.00
P	01	00	0004		2	1	2		SOBRESUELDOS				64,598.84	264,598.84	47,789.00		57,560.00	56,060.00	105,349.00	159,249.84	
P	01	00	0004		2	1	2	2	Compensación				64,598.84	264,598.84	47,789.00		57,560.00	56,060.00	105,349.00	159,249.84	
P	01	00	0004		2	1	2	2	02	Compensación por horas extraordinaria	20	1955	100	64,598.84	264,598.84	47,789.00		57,560.00	56,060.00	105,349.00	159,249.84
P	01	00	0004		2	1	5		CONTRIBUCIONES A LA SEGURID.				550,065.39	550,065.39	71,676.00		35,838.00	35,838.00	107,514.00	442,551.39	
P	01	00	0004		2	1	5	1	Contribuciones al seguro de salud				251,772.99	251,772.99	31,962.00		15,981.00	15,981.00	47,943.00	203,829.99	
P	01	00	0004		2	1	5	1	01	Contribuciones al seguro de salud	20	1955	100	251,772.99	251,772.99	31,962.00		15,981.00	15,981.00	47,943.00	203,829.99
P	01	00	0004		2	1	5	2	Contribuciones al seguro de pensiones				252,128.10	252,128.10	32,020.00		16,010.00	16,010.00	48,030.00	204,098.10	
P	01	00	0004		2	1	5	2	01	Contribuciones al seguro de pensiones	20	1955	100	252,128.10	252,128.10	32,020.00		16,010.00	16,010.00	48,030.00	204,098.10
P	01	00	0004		2	1	5	3	Contribuciones al seguro de riesgo labo				46,164.30	46,164.30	7,694.00		3,847.00	3,847.00	11,541.00	34,623.30	
P	01	00	0004		2	1	5	3	01	Contribuciones al seguro de riesgo labo	20	1955	100	46,164.30	46,164.30	7,694.00		3,847.00	3,847.00	11,541.00	34,623.30
P	01	00	0004		2	2			CONTRATACIÓN DE SERVICIOS				156,638.99	156,638.99	3,042.47		10,950.00	10,950.00	13,992.47	142,646.52	
P	01	00	0004		2	2	3		VIÁTICOS				96,000.00	96,000.00			10,950.00	10,950.00	10,950.00	85,050.00	
P	01	00	0004		2	2	3	1	Viáticos dentro del país				96,000.00	96,000.00			10,950.00	10,950.00	10,950.00	85,050.00	
P	01	00	0004		2	2	3	1	01	Viáticos dentro del país	20	1955	100	46,000.00	46,000.00			10,950.00	10,950.00	10,950.00	35,050.00
P	01	00	0004		2	2	3	1	01	Viáticos dentro del país	30	9998	102	50,000.00	50,000.00						50,000.00

P	01	00	0004		2	2	8		OTROS SERVICIOS NO INCLUIDOS				60,638.99		60,638.99	3,042.47				3,042.47	57,596.52	
P	01	00	0004		2	2	8	2	Comisiones y gastos bancarios				60,638.99		60,638.99	3,042.47				3,042.47	57,596.52	
P	01	00	0004		2	2	8	2	01	Comisiones y gastos bancarios	20	1955	100	60,638.99		60,638.99	3,042.47				3,042.47	57,596.52
P	01	00	0005						Gestion Urbana, Planeación y Regula				881,126.84		881,126.84	79,968.00		132,384.00	120,989.25	212,352.00	668,774.84	
P	01	00	0005		2	1			REMUNERACIONES Y CONTRIBU				881,126.84		881,126.84	79,968.00		132,384.00	120,989.25	212,352.00	668,774.84	
P	01	00	0005		2	1	1		REMUNERACIONES				770,900.00		770,900.00	61,600.00		123,200.00	111,805.25	184,800.00	586,100.00	
P	01	00	0005		2	1	1	1	REMUNERACIONES				711,600.00		711,600.00	61,600.00		123,200.00	111,805.25	184,800.00	526,800.00	
P	01	00	0005		2	1	1	1	01	Sueldos fijos	20	1955	100	711,600.00		711,600.00	61,600.00		123,200.00	111,805.25	184,800.00	526,800.00
P	01	00	0005		2	1	1	4	Sueldo anual no.13				59,300.00		59,300.00						59,300.00	
P	01	00	0005		2	1	1	4	01	Sueldo anual no.13	20	1955	100	59,300.00		59,300.00						59,300.00
P	01	00	0005		2	1	5		CONTRIBUCIONES A LA SEGURID,				110,226.84		110,226.84	18,368.00		9,184.00	9,184.00	27,552.00	82,674.84	
P	01	00	0005		2	1	5	1	Contribuciones al seguro de salud				50,452.44		50,452.44	8,408.00		4,204.00	4,204.00	12,612.00	37,840.44	
P	01	00	0005		2	1	5	1	01	Contribuciones al seguro de salud	20	1955	100	50,452.44		50,452.44	8,408.00		4,204.00	4,204.00	12,612.00	37,840.44
P	01	00	0005		2	1	5	2	Contribuciones al seguro de pensiones				50,523.60		50,523.60	8,420.00		4,210.00	4,210.00	12,630.00	37,893.60	
P	01	00	0005		2	1	5	2	01	Contribuciones al seguro de pensiones	20	1955	100	50,523.60		50,523.60	8,420.00		4,210.00	4,210.00	12,630.00	37,893.60
P	01	00	0005		2	1	5	3	Contribuciones al seguro de riesgo labo				9,250.80		9,250.80	1,540.00		770.00	770.00	2,310.00	6,940.80	
P	01	00	0005		2	1	5	3	01	Contribuciones al seguro de riesgo labo	20	1955	100	9,250.80		9,250.80	1,540.00		770.00	770.00	2,310.00	6,940.80
P	11								Obras Públicas Municipales				1,120,151.34		1,120,151.34	94,286.00		180,043.00	176,615.20	274,329.00	845,822.34	
P	11	00	0001						Coordinación, Ejecución y Fiscalizac				1,120,151.34		1,120,151.34	94,286.00		180,043.00	176,615.20	274,329.00	845,822.34	
P	11	00	0001		2	1			REMUNERACIONES Y CONTRIBU				1,120,151.34		1,120,151.34	94,286.00		180,043.00	176,615.20	274,329.00	845,822.34	
P	11	00	0001		2	1	1		REMUNERACIONES				990,035.34		990,035.34	72,600.00		169,200.00	165,772.20	241,800.00	748,235.34	
P	11	00	0001		2	1	1	1	REMUNERACIONES				840,000.00		840,000.00	51,000.00		102,000.00	98,572.20	153,000.00	587,000.00	
P	11	00	0001		2	1	1	1	01	Sueldos fijos	20	1955	100	840,000.00		840,000.00	51,000.00		102,000.00	98,572.20	153,000.00	587,000.00
P	11	00	0001		2	1	1	2	Remuneraciones al personal con caracte				80,035.34		80,035.34	21,600.00		67,200.00	67,200.00	88,800.00	91,235.34	
P	11	00	0001		2	1	1	2	01	Sueldos al personal contratado e igualac	20	1955	100	80,035.34		80,035.34	21,600.00		67,200.00	67,200.00	88,800.00	91,235.34
P	11	00	0001		2	1	1	4	Sueldo anual no.13				70,000.00		70,000.00						70,000.00	
P	11	00	0001		2	1	1	4	01	Sueldo anual no.13	20	1955	100	70,000.00		70,000.00						70,000.00
P	11	00	0001		2	1	5		CONTRIBUCIONES A LA SEGURID,				130,116.00		130,116.00	21,686.00		10,843.00	10,843.00	32,529.00	97,587.00	
P	11	00	0001		2	1	5	1	Contribuciones al seguro de salud				59,556.00		59,556.00	9,926.00		4,963.00	4,963.00	14,889.00	44,667.00	
P	11	00	0001		2	1	5	1	01	Contribuciones al seguro de salud	20	1955	100	59,556.00		59,556.00	9,926.00		4,963.00	4,963.00	14,889.00	44,667.00
P	11	00	0001		2	1	5	2	Contribuciones al seguro de pensiones				59,640.00		59,640.00	9,940.00		4,970.00	4,970.00	14,910.00	44,730.00	
P	11	00	0001		2	1	5	2	01	Contribuciones al seguro de pensiones	20	1955	100	59,640.00		59,640.00	9,940.00		4,970.00	4,970.00	14,910.00	44,730.00
P	11	00	0001		2	1	5	3	Contribuciones al seguro de riesgo labo				10,920.00		10,920.00	1,820.00		910.00	910.00	2,730.00	8,190.00	
P	11	00	0001		2	1	5	3	01	Contribuciones al seguro de riesgo labo	20	1955	100	10,920.00		10,920.00	1,820.00		910.00	910.00	2,730.00	8,190.00
P	12								Gestión y Administración de Servicio				4,237,489.45		4,237,489.45	541,074.00		952,852.00	924,107.48	1,493,926.00	2,743,563.45	

P	12	00	0006		2	1	1		REMUNERACIONES				1,319,500.00		1,319,500.00	101,000.00		202,000.00	194,382.79	303,000.00	1,016,500.00	
P	12	00	0006		2	1	1	1	REMUNERACIONES				1,218,000.00		1,218,000.00	101,000.00		202,000.00	194,382.79	303,000.00	915,000.00	
P	12	00	0006		2	1	1	1	01	Sueldos fijos	20	1955	100	1,218,000.00		1,218,000.00	101,000.00		202,000.00	194,382.79	303,000.00	915,000.00
P	12	00	0006		2	1	1	4	Sueldo anual no. 13				101,500.00		101,500.00						101,500.00	
P	12	00	0006		2	1	1	4	01	Sueldo anual no. 13	20	1955	100	101,500.00		101,500.00					101,500.00	
P	12	00	0006		2	1	5		CONTRIBUCIONES A LA SEGURID,				188,668.20		188,668.20	31,442.00		15,721.00	15,721.00	47,163.00	141,505.20	
P	12	00	0006		2	1	5	1	Contribuciones al seguro de salud				86,356.20		86,356.20	14,392.00		7,196.00	7,196.00	21,588.00	64,768.20	
P	12	00	0006		2	1	5	1	01	Contribuciones al seguro de salud	20	1955	100	86,356.20		86,356.20	14,392.00		7,196.00	7,196.00	21,588.00	64,768.20
P	12	00	0006		2	1	5	2	Contribuciones al seguro de pensiones				86,478.00		86,478.00	14,412.00		7,206.00	7,206.00	21,618.00	64,860.00	
P	12	00	0006		2	1	5	2	01	Contribuciones al seguro de pensiones	20	1955	100	86,478.00		86,478.00	14,412.00		7,206.00	7,206.00	21,618.00	64,860.00
P	12	00	0006		2	1	5	3	Contribuciones al seguro de riesgo labo				15,834.00		15,834.00	2,638.00		1,319.00	1,319.00	3,957.00	11,877.00	
P	12	00	0006		2	1	5	3	01	Contribuciones al seguro de riesgo labo	20	1955	100	15,834.00		15,834.00	2,638.00		1,319.00	1,319.00	3,957.00	11,877.00
P	12	00	0009						Prevención y Extinción de Incendios				1,035,064.01		1,035,064.01	92,176.00		151,988.00	136,816.03	244,164.00	790,900.01	
P	12	00	0009		2	1			REMUNERACIONES Y CONTRIBU				1,035,064.01		1,035,064.01	92,176.00		151,988.00	136,816.03	244,164.00	790,900.01	
P	12	00	0009		2	1	1		REMUNERACIONES				905,580.00		905,580.00	70,600.00		141,200.00	126,028.03	211,800.00	693,780.00	
P	12	00	0009		2	1	1	1	REMUNERACIONES				835,920.00		835,920.00	70,600.00		141,200.00	126,028.03	211,800.00	624,120.00	
P	12	00	0009		2	1	1	1	01	Sueldos fijos	20	1955	100	835,920.00		835,920.00	70,600.00		141,200.00	126,028.03	211,800.00	624,120.00
P	12	00	0009		2	1	1	4	Sueldo anual no. 13				69,660.00		69,660.00						69,660.00	
P	12	00	0009		2	1	1	4	01	Sueldo anual no. 13	20	1955	100	69,660.00		69,660.00					69,660.00	
P	12	00	0009		2	1	5		CONTRIBUCIONES A LA SEGURID,				129,484.01		129,484.01	21,576.00		10,788.00	10,788.00	32,364.00	97,120.01	
P	12	00	0009		2	1	5	1	Contribuciones al seguro de salud				59,266.73		59,266.73	9,876.00		4,938.00	4,938.00	14,814.00	44,452.73	
P	12	00	0009		2	1	5	1	01	Contribuciones al seguro de salud	20	1955	100	59,266.73		59,266.73	9,876.00		4,938.00	4,938.00	14,814.00	44,452.73
P	12	00	0009		2	1	5	2	Contribuciones al seguro de pensiones				59,350.32		59,350.32	9,890.00		4,945.00	4,945.00	14,835.00	44,515.32	
P	12	00	0009		2	1	5	2	01	Contribuciones al seguro de pensiones	20	1955	100	59,350.32		59,350.32	9,890.00		4,945.00	4,945.00	14,835.00	44,515.32
P	12	00	0009		2	1	5	3	Contribuciones al seguro de riesgo labo				10,866.96		10,866.96	1,810.00		905.00	905.00	2,715.00	8,151.96	
P	12	00	0009		2	1	5	3	01	Contribuciones al seguro de riesgo labo	20	1955	100	10,866.96		10,866.96	1,810.00		905.00	905.00	2,715.00	8,151.96
P	13								Saneamiento Ambiental y Foresta				485,882.76		485,882.76	42,628.00		70,064.00	67,877.30	112,692.00	373,190.76	
P	13	00	0001						Preservación del Medio Ambiente y C				485,882.76		485,882.76	42,628.00		70,064.00	67,877.30	112,692.00	373,190.76	
P	13	00	0001		2	1			REMUNERACIONES Y CONTRIBU				485,882.76		485,882.76	42,628.00		70,064.00	67,877.30	112,692.00	373,190.76	
P	13	00	0001		2	1	1		REMUNERACIONES				425,100.00		425,100.00	32,500.00		65,000.00	62,813.30	97,500.00	327,600.00	
P	13	00	0001		2	1	1	1	REMUNERACIONES				392,400.00		392,400.00	32,500.00		65,000.00	62,813.30	97,500.00	294,900.00	
P	13	00	0001		2	1	1	1	01	Sueldos fijos	20	1955	100	392,400.00		392,400.00	32,500.00		65,000.00	62,813.30	97,500.00	294,900.00
P	13	00	0001		2	1	1	4	Sueldo anual no. 13				32,700.00		32,700.00						32,700.00	
P	13	00	0001		2	1	1	4	01	Sueldo anual no. 13	20	1955	100	32,700.00		32,700.00					32,700.00	
P	13	00	0001		2	1	5		CONTRIBUCIONES A LA SEGURID,				60,782.76		60,782.76	10,128.00		5,064.00	5,064.00	15,192.00	45,590.76	

P	13	00	0001		2	1	5	1	Contribuciones al seguro de salud				27,821.16		27,821.16	4,636.00		2,318.00	2,318.00	6,954.00	20,867.16
P	13	00	0001		2	1	5	1 01	Contribuciones al seguro de salud	20	1955	100	27,821.16		27,821.16	4,636.00		2,318.00	2,318.00	6,954.00	20,867.16
P	13	00	0001		2	1	5	2	Contribuciones al seguro de pensiones				27,961.60		27,961.60	4,642.00		2,321.00	2,321.00	6,963.00	20,998.60
P	13	00	0001		2	1	5	2 01	Contribuciones al seguro de pensiones	20	1955	100	27,961.60		27,961.60	4,642.00		2,321.00	2,321.00	6,963.00	20,998.60
P	13	00	0001		2	1	5	3	Contribuciones al seguro de riesgo labo				5,000.00		5,000.00	850.00		425.00	425.00	1,275.00	3,725.00
P	13	00	0001		2	1	5	3 01	Contribuciones al seguro de riesgo labo	30	9998	102	5,000.00		5,000.00	850.00		425.00	425.00	1,275.00	3,725.00
P	15	00	0001						Fomento de la Cultura, Deporte y Re				1,179,734.46		1,179,734.46	97,875.00		172,686.00	167,958.84	270,561.00	909,173.46
P	15	00	0001						Fomento de la Cultura y el Arte				1,179,734.46		1,179,734.46	97,875.00		172,686.00	167,958.84	270,561.00	909,173.46
P	15	00	0001		2	1			REMUNERACIONES Y CONTRIBU				1,179,734.46		1,179,734.46	97,875.00		172,686.00	167,958.84	270,561.00	909,173.46
P	15	00	0001		2	1	1		REMUNERACIONES				1,087,437.00		1,087,437.00	82,499.00		164,998.00	160,270.84	247,497.00	839,940.00
P	15	00	0001		2	1	1 1		REMUNERACIONES				1,003,788.00		1,003,788.00	82,499.00		164,998.00	160,270.84	247,497.00	756,291.00
P	15	00	0001		2	1	1 1 01		Sueldos fijos	20	1955	100	1,003,788.00		1,003,788.00	82,499.00		164,998.00	160,270.84	247,497.00	756,291.00
P	15	00	0001		2	1	1 1 4		Sueldo anual no 13				83,649.00		83,649.00						83,649.00
P	15	00	0001		2	1	1 4 01		Sueldo anual no 13	20	1955	100	83,649.00		83,649.00						83,649.00
P	15	00	0001		2	1	5		CONTRIBUCIONES A LA SEGURID				92,297.46		92,297.46	15,376.00		7,688.00	7,688.00	23,064.00	69,233.46
P	15	00	0001		2	1	5 1		Contribuciones al seguro de salud				41,168.57		41,168.57	6,860.00		3,431.00	3,431.00	10,291.00	30,877.57
P	15	00	0001		2	1	5 1 01		Contribuciones al seguro de salud	20	1955	100	41,168.57		41,168.57	6,860.00		3,431.00	3,431.00	10,291.00	30,877.57
P	15	00	0001		2	1	5 2		Contribuciones al seguro de pensiones				41,268.95		41,268.95	6,876.00		3,477.00	3,477.00	10,353.00	30,915.95
P	15	00	0001		2	1	5 2 01		Contribuciones al seguro de pensiones	20	1955	100	41,268.95		41,268.95	6,876.00		3,477.00	3,477.00	10,353.00	30,915.95
P	15	00	0001		2	1	5 3		Contribuciones al seguro de riesgo labo				9,859.94		9,859.94	1,640.00		780.00	780.00	2,420.00	7,439.94
P	15	00	0001		2	1	5 3 01		Contribuciones al seguro de riesgo labo	20	1955	100	9,859.94		9,859.94	1,640.00		780.00	780.00	2,420.00	7,439.94
P	96	00							Deuda Pública y Otras Operaciones l						160,759.60	55,726.36		40,025.80	36,525.80	95,752.16	65,007.44
P	96	00	00	0001					Amortización de Prestamos y Pago de						160,759.60	55,726.36		40,025.80	36,525.80	95,752.16	65,007.44
P	96	00	00	0001		4			APLICACIONES FINANCIERAS						160,759.60	55,726.36		40,025.80	36,525.80	95,752.16	65,007.44
P	96	00	00	0001		4	2		DISMINUCION DE PASIVOS						160,759.60	55,726.36		40,025.80	36,525.80	95,752.16	65,007.44
P	96	00	00	0001		4	2 1		Disminucion de pasivos corrientes						160,759.60	55,726.36		40,025.80	36,525.80	95,752.16	65,007.44
P	96	00	00	0001		4	2 1 1		Disminucion de cuentas por pagar de cc						160,759.60	55,726.36		40,025.80	36,525.80	95,752.16	65,007.44
P	96	00	00	0001		4	2 1 1 01		Disminucion de cuentas por pagar de cc	20	1955	100			160,759.60	55,726.36		40,025.80	36,525.80	95,752.16	65,007.44
TOTAL RD\$													28,734,729.01		29,335,995.01	2,598,383.35		4,447,827.17	3,949,277.38	7,046,210.52	22,289,784.49

Preparado por

Revisado por

Aprobado por

AYUNTAMIENTO MUNC. BHONA.
CONTRALORIA MUNICIPAL

MINISTERIO DE HACIENDA
DIRECCION GENERAL DE PRESUPUESTO
EJECUCION DE LOS GASTOS Y APLICACIONES FINANCIERAS POR DESTINO DE FONDOS Y ESTRUCTURA PROGRAMATICA
CORRESPONDIENTE AL MES DE MARZO DEL AÑO 2020

CODIGO DEL CAPITULO **7 0 0 8** DENOMINACION **AYUNTAMIENTO MUNICIPAL DE BARAHONA**

Fecha: 15/04/2020

Destino de Fondo	Estructura					Clasificación del Gasto							Presupuesto			Ejecución del Gasto									
	Parida no Asig/Prog.	Programa	Proyecto	Act/Obra	Institución Recept.	SNIP	Tipo	Objeto	Cuenta	Sub-Cta.	Auxiliar	Denominación del Gasto	Función	Fuente de Financiamen.	Fuente Especifica	Organismo Financador	Presupuesto Original	Modificaciones	Vigente	Acumulado	Compromiso	Devengado	Pagado	Devengado a la Fecha	Balance Disponible
																	Año Actual			Anterior					
1	2	3	4	5	6	7	8	9	10	11	12	13	14	15	16	17	18	19	20 = 18 + ó - 19	21	22	23	24	25 = 21 + 23	26 = 20 - 25
S	01											Normas, Políticas y Administración Municipal					5,738,846.52		5,836,188.42	112,734.79		645,880.90	613,562.81	758,615.69	5,077,572.73
S	01	00	0001									Normas y Seguimientos					505,500.00		505,500.00						505,500.00
S	01	00	0001				2	3				MATERIALES Y SUMINISTROS					505,500.00		505,500.00						505,500.00
S	01	00	0001				2	3	7			COMBUSTIBLES, LUBRICANTES, P					505,500.00		505,500.00						505,500.00
S	01	00	0001				2	3	7	1		Combustibles y lubricantes					505,500.00		505,500.00						505,500.00
S	01	00	0001				2	3	7	1	01	Gasolina	20	1955	100		505,500.00		505,500.00						505,500.00
S	01	00	0003									Administración Municipal					2,275,499.53		2,372,841.43	108,535.90		567,108.81	536,964.83	675,644.71	1,697,196.72
S	01	00	0003				2	2				CONTRATACIÓN DE SERVICIOS					1,695,499.53		1,495,499.53	105,580.00		302,157.20	280,120.70	407,737.20	1,087,762.33
S	01	00	0003				2	2	2			PUBLICIDAD IMPRESIÓN Y ENCUA					900,000.00		900,000.00	105,580.00		199,967.20	182,563.20	305,547.20	594,452.80
S	01	00	0003				2	2	2	1		Publicidad y propaganda					900,000.00		900,000.00	105,580.00		199,967.20	182,563.20	305,547.20	594,452.80
S	01	00	0003				2	2	2	1	01	Publicidad y propaganda	20	1955	100		900,000.00		900,000.00	105,580.00		199,967.20	182,563.20	305,547.20	594,452.80
S	01	00	0003				2	2	4			TRANSPORTE Y ALMACENAJE					480,000.00		280,000.00						280,000.00
S	01	00	0003				2	2	4	1		Pasajes					480,000.00		280,000.00						280,000.00
S	01	00	0003				2	2	4	1	01	Pasajes	20	1955	100		480,000.00		280,000.00						280,000.00
S	01	00	0003				2	2	5			ALQUILERES Y RENTAS					30,000.00		30,000.00			13,000.00	12,350.00	13,000.00	17,000.00
S	01	00	0003				2	2	5	8		Otros alquileres					30,000.00		30,000.00			13,000.00	12,350.00	13,000.00	17,000.00
S	01	00	0003				2	2	5	8	01	Otros alquileres	20	1955	100		30,000.00		30,000.00			13,000.00	12,350.00	13,000.00	17,000.00
S	01	00	0003				2	2	6			SEGUROS					60,000.00		60,000.00						60,000.00
S	01	00	0003				2	2	6	2		Seguro de bienes muebles					60,000.00		60,000.00						60,000.00
S	01	00	0003				2	2	6	2	01	Seguro de bienes muebles	20	1955	100		60,000.00		60,000.00						60,000.00
S	01	00	0003				2	2	8			OTROS SERVICIOS NO INCLUIDOS					225,499.53		225,499.53			89,190.00	85,207.50	89,190.00	136,309.53
S	01	00	0003				2	2	8	1		Gastos judiciales					29,999.53		29,999.53						29,999.53
S	01	00	0003				2	2	8	1	01	Gastos judiciales	20	1955	100		29,999.53		29,999.53						29,999.53
S	01	00	0003				2	2	8	6		Organización de eventos y festividades					195,500.00		195,500.00			89,190.00	85,207.50	89,190.00	106,310.00


S	01	00	0003		2	2	8	6	01	Eventos generales		20	1955	100	195,500.00		195,500.00			89,190.00	85,207.50	89,190.00	106,310.00
S	01	00	0003		2	3				MATERIALES Y SUMINISTROS					580,000.00		877,341.90	2,955.90		264,951.61	256,844.13	267,907.51	609,434.39
S	01	00	0003		2	3	1			ALIMENTOS Y PRODUCTOS AGRO					170,000.00		617,341.90	2,955.90		264,951.61	256,844.13	267,907.51	349,434.39
S	01	00	0003		2	3	1	1		Alimentos y bebidas para personas					170,000.00		617,341.90	2,955.90		264,951.61	256,844.13	267,907.51	349,434.39
S	01	00	0003		2	3	1	1	01	Alimentos y bebidas para personas		20	1955	100	170,000.00		617,341.90	2,955.90		264,951.61	256,844.13	267,907.51	349,434.39
S	01	00	0003		2	3	3			PRODUCTOS DE PAPEL, CARTON E					10,000.00		10,000.00						10,000.00
S	01	00	0003		2	3	3	4		Libros, revistas y periódicos					10,000.00		10,000.00						10,000.00
S	01	00	0003		2	3	3	4	01	Libros, revistas y periódicos		20	1955	100	10,000.00		10,000.00						10,000.00
S	01	00	0003		2	3	5			PRODUCTOS DE CUERO, CAUCHO					300,000.00		150,000.00						150,000.00
S	01	00	0003		2	3	5	3		Llantas y neumáticos					300,000.00		150,000.00						150,000.00
S	01	00	0003		2	3	5	3	01	Llantas y neumáticos		20	1955	100	300,000.00		150,000.00						150,000.00
S	01	00	0003		2	3	7			COMBUSTIBLES, LUBRICANTES, P					100,000.00		100,000.00						100,000.00
S	01	00	0003		2	3	7	1		Combustibles y lubricantes					100,000.00		100,000.00						100,000.00
S	01	00	0003		2	3	7	1	01	Gasolina		20	1955	100	100,000.00		100,000.00						100,000.00
S	01	00	0004							Servicios Administrativos y Financ					2,957,846.99		2,957,846.99	4,198.89		78,772.09	76,597.98	82,970.98	2,874,876.01
S	01	00	0004		2	2				CONTRATACIÓN DE SERVICIOS					2,447,846.99		2,447,846.99	4,198.89		19,010.00	18,535.00	23,208.89	2,424,638.10
S	01	00	0004		2	2	1			SERVICIOS BASICOS					394,500.00		394,500.00						394,500.00
S	01	00	0004		2	2	1	3		Teléfono local					354,500.00		354,500.00						354,500.00
S	01	00	0004		2	2	1	3	01	Teléfono local		20	1955	100	354,500.00		354,500.00						354,500.00
S	01	00	0004		2	2	1	5		Servicio de internet y televisión por cab					20,000.00		20,000.00						20,000.00
S	01	00	0004		2	2	1	5	01	Servicio de internet y televisión por cab		20	1955	100	20,000.00		20,000.00						20,000.00
S	01	00	0004		2	2	1	6		Electricidad					20,000.00		20,000.00						20,000.00
S	01	00	0004		2	2	1	6	01	Energía eléctrica		20	1955	100	20,000.00		20,000.00						20,000.00
S	01	00	0004		2	2	2			PUBLICIDAD IMPRESIÓN Y ENCUA					100,000.00		100,000.00			11,210.00	10,735.00	11,210.00	88,790.00
S	01	00	0004		2	2	2	2		Impresión y encuadernación					100,000.00		100,000.00			11,210.00	10,735.00	11,210.00	88,790.00
S	01	00	0004		2	2	2	2	01	Impresión y encuadernación		20	1955	100	100,000.00		100,000.00			11,210.00	10,735.00	11,210.00	88,790.00
S	01	00	0004		2	2	7			SERVICIOS DE CONSERVACION, R					60,000.00		60,000.00			7,800.00	7,800.00	7,800.00	52,200.00
S	01	00	0004		2	2	7	2		Mantenimiento y reparación de maqui					60,000.00		60,000.00			7,800.00	7,800.00	7,800.00	52,200.00
S	01	00	0004		2	2	7	2	07	Mantenimiento y reparación de equipos		20	1955	100	60,000.00		60,000.00			7,800.00	7,800.00	7,800.00	52,200.00
S	01	00	0004		2	2	8			OTROS SERVICIOS NO INCLUIDOS					1,893,346.99		1,893,346.99	4,198.89				4,198.89	1,889,148.10
S	01	00	0004		2	2	8	2		Comisiones y gastos bancarios					55,346.99		55,346.99	4,198.89				4,198.89	51,148.10
S	01	00	0004		2	2	8	2	01	Comisiones y gastos bancarios		20	1955	100	55,346.99		55,346.99	4,198.89				4,198.89	51,148.10
S	01	00	0004		2	2	8	6		Organización de eventos y festividades					100,000.00		100,000.00						100,000.00
S	01	00	0004		2	2	8	6	01	Eventos generales		20	1955	100	100,000.00		100,000.00						100,000.00
S	01	00	0004		2	2	8	7		Servicios Técnicos y Profesionales					1,738,000.00		1,738,000.00						1,738,000.00

S	01	00	0004		2	2	8	7	06	Otros servicios técnicos profesionales		20	1955	100	1,738,000.00		1,738,000.00								1,738,000.00
S	01	00	0004		2	3				MATERIALES Y SUMINISTROS					510,000.00		510,000.00				59,762.09	58,062.98	59,762.09		450,237.91
S	01	00	0004		2	3	3			PRODUCTOS DE PAPEL, CARTON I					40,000.00		40,000.00				2,200.00	2,106.78	2,200.00		37,800.00
S	01	00	0004		2	3	3	1		Papel de escritorio					30,000.00		30,000.00				2,200.00	2,106.78	2,200.00		27,800.00
S	01	00	0004		2	3	3	1	01	Papel de escritorio		20	1955	100	30,000.00		30,000.00				2,200.00	2,106.78	2,200.00		27,800.00
S	01	00	0004		2	3	3	6		Especies timbradas y valoradas					10,000.00		10,000.00								10,000.00
S	01	00	0004		2	3	3	6	01	Especies timbradas y valoradas		20	1955	100	10,000.00		10,000.00								10,000.00
S	01	00	0004		2	3	7			COMBUSTIBLES, LUBRICANTES, P					100,000.00		100,000.00								100,000.00
S	01	00	0004		2	3	7	1		Combustibles y lubricantes					100,000.00		100,000.00								100,000.00
S	01	00	0004		2	3	7	1	01	Gasolina		20	1955	100	100,000.00		100,000.00								100,000.00
S	01	00	0004		2	3	9			PRODUCTOS Y UTILES VARIOS					370,000.00		370,000.00				57,562.09	55,956.20	57,562.09		312,437.91
S	01	00	0004		2	3	9	2		Útiles de escritorio, oficina informática					90,000.00		90,000.00				9,225.00	8,834.11	9,225.00		80,775.00
S	01	00	0004		2	3	9	2	01	Útiles de escritorio, oficina informática		20	1955	100	90,000.00		90,000.00				9,225.00	8,834.11	9,225.00		80,775.00
S	01	00	0004		2	3	9	8		Otros repuestos y accesorios menores					80,000.00		80,000.00								80,000.00
S	01	00	0004		2	3	9	8	01	Otros repuestos y accesorios menores		20	1955	100	80,000.00		80,000.00								80,000.00
S	01	00	0004		2	3	9	9		Productos y útiles varios no identificad					200,000.00		200,000.00				48,337.09	47,122.09	48,337.09		151,662.91
S	01	00	0004		2	3	9	9	01	Productos y Útiles Varios n.i.p		20	1955	100	200,000.00		200,000.00				48,337.09	47,122.09	48,337.09		151,662.91
S	12									Gestión y Asministración de Servicio					20,193,883.93		20,192,111.87		2,450,852.00		2,364,821.00	1,581,654.38	4,815,673.00		15,376,438.87
S	12	00	0002							Ornato y Saneamiento de Calles, Pla					2,614,250.63		2,614,250.63		322,834.00		564,912.00	561,817.17	887,746.00		1,726,504.63
S	12	00	0002		2	1				REMUNERACIONES Y CONTRIBI					2,614,250.63		2,614,250.63		322,834.00		564,912.00	561,817.17	887,746.00		1,726,504.63
S	12	00	0002		2	1	1			REMUNERACIONES					2,287,220.00		2,287,220.00		268,330.00		537,660.00	534,565.17	805,990.00		1,481,230.00
S	12	00	0002		2	1	1	2		Remuneraciones al personal con caract					2,111,280.00		2,111,280.00		268,330.00		537,660.00	534,565.17	805,990.00		1,305,290.00
S	12	00	0002		2	1	1	2	06	Jornales		20	1955	100	2,111,280.00		2,111,280.00		268,330.00		537,660.00	534,565.17	805,990.00		1,305,290.00
S	12	00	0002		2	1	1	4		Sueldo anual no.13					175,940.00		175,940.00								175,940.00
S	12	00	0002		2	1	1	4	01	Sueldo anual no.13		20	1955	100	175,940.00		175,940.00								175,940.00
S	12	00	0002		2	1	5			CONTRIBUCIONES A LA SEGURID.					327,030.63		327,030.63		54,504.00		27,252.00	27,252.00	81,756.00		245,274.63
S	12	00	0002		2	1	5	1		Contribuciones al seguro de salud					149,689.75		149,689.75		24,948.00		12,474.00	12,474.00	37,422.00		112,267.75
S	12	00	0002		2	1	5	1	01	Contribuciones al seguro de salud		20	1955	100	149,689.75		149,689.75		24,948.00		12,474.00	12,474.00	37,422.00		112,267.75
S	12	00	0002		2	1	5	2		Contribuciones al seguro de pensiones					149,900.88		149,900.88		24,982.00		12,491.00	12,491.00	37,473.00		112,427.88
S	12	00	0002		2	1	5	2	01	Contribuciones al seguro de pensiones		20	1955	100	149,900.88		149,900.88		24,982.00		12,491.00	12,491.00	37,473.00		112,427.88
S	12	00	0002		2	1	5	3		Contribuciones al seguro de riesgo labo					27,440.00		27,440.00		4,574.00		2,287.00	2,287.00	6,861.00		20,579.00
S	12	00	0002		2	1	5	3	01	Contribuciones al seguro de riesgo labo		30	9995	102	27,440.00		27,440.00		4,574.00		2,287.00	2,287.00	6,861.00		20,579.00
S	12	00	0003							Manejo de Residuos Solidos					14,977,411.08		14,975,639.02		1,947,070.00		1,478,265.00	706,611.44	3,425,335.00		11,550,304.02
S	12	00	0003		2	1				REMUNERACIONES Y CONTRIBI					5,762,993.59		5,761,221.53		424,430.00		716,945.00	706,611.44	1,141,375.00		4,619,846.53
S	12	00	0003		2	1	1			REMUNERACIONES					5,235,273.33		5,233,501.27		329,620.00		669,540.00	659,206.44	999,160.00		4,234,341.27

S	12	00	0003		2	1	1	2	Remuneraciones al personal con caracte				4,832,560.00		4,532,560.00	329,620.00		669,540.00	659,206.44	999,160.00	3,533,400.00	
S	12	00	0003		2	1	1	2	Sueldos de personal nominal	30	9995	102	3,332,560.00		3,332,560.00	325,820.00		651,640.00	641,306.44	977,460.00	2,355,100.00	
S	12	00	0003		2	1	1	2	06	Jornales	20	1955	100	1,500,000.00		1,200,000.00	3,800.00		17,900.00	17,900.00	21,700.00	1,178,300.00
S	12	00	0003		2	1	1	4	Sueldo anual no.13				402,713.33		402,713.33							402,713.33
S	12	00	0003		2	1	1	4	01	Sueldo anual no.13	20	1955	100	402,713.33		402,713.33						402,713.33
S	12	00	0003		2	1	1	5	Prestaciones económicas						298,227.94							298,227.94
S	12	00	0003		2	1	1	5	01	Prestaciones económicas	20	1955	100			298,227.94						298,227.94
S	12	00	0003		2	1	5		CONTRIBUCIONES A LA SEGURID				527,720.26		527,720.26	94,810.00		47,405.00	47,405.00	142,215.00	385,505.26	
S	12	00	0003		2	1	5	1	Contribuciones al seguro de salud				236,278.50		236,278.50	42,806.00		21,403.00	21,403.00	64,209.00	172,069.50	
S	12	00	0003		2	1	5	1	01	Contribuciones al seguro de salud	20	1955	100	236,278.50		236,278.50	42,806.00		21,403.00	21,403.00	64,209.00	172,069.50
S	12	00	0003		2	1	5	2	Contribuciones al seguro de pensiones				236,611.76		236,611.76	42,866.00		21,433.00	21,433.00	64,299.00	172,312.76	
S	12	00	0003		2	1	5	2	01	Contribuciones al seguro de pensiones	20	1955	100	236,611.76		236,611.76	42,866.00		21,433.00	21,433.00	64,299.00	172,312.76
S	12	00	0003		2	1	5	3	Contribuciones al seguro de riesgo labo				54,830.00		54,830.00	9,138.00		4,569.00	4,569.00	13,707.00	41,123.00	
S	12	00	0003		2	1	5	3	01	Contribuciones al seguro de riesgo labo	20	1955	100	54,830.00		54,830.00	9,138.00		4,569.00	4,569.00	13,707.00	41,123.00
S	12	00	0003		2	2			CONTRATACIÓN DE SERVICIOS				9,174,417.49		9,174,417.49	1,522,640.00		761,320.00		2,283,960.00	6,890,457.49	
S	12	00	0003		2	2	1		SERVICIOS BASICOS				9,174,417.49		9,174,417.49	1,522,640.00		761,320.00		2,283,960.00	6,890,457.49	
S	12	00	0003		2	2	1	8	Recolección de residuos sólidos				9,174,417.49		9,174,417.49	1,522,640.00		761,320.00		2,283,960.00	6,890,457.49	
S	12	00	0003		2	2	1	8	01	Recolección de residuos sólidos	20	1955	100	9,174,417.49		9,174,417.49	1,522,640.00		761,320.00		2,283,960.00	6,890,457.49
S	12	00	0003		2	3			MATERIALES Y SUMINISTROS				40,000.00		40,000.00							40,000.00
S	12	00	0003		2	3	9		PRODUCTOS Y UTILES VARIOS				40,000.00		40,000.00							40,000.00
S	12	00	0003		2	3	9	1	Material para limpieza				40,000.00		40,000.00							40,000.00
S	12	00	0003		2	3	9	1	01	Material para limpieza	20	1955	100	40,000.00		40,000.00						40,000.00
S	12	00	0005						Administración y Reparación de Unid				2,602,222.22		2,602,222.22	180,948.00		321,644.00	313,225.77	502,592.00	2,099,630.22	
S	12	00	0005		2	1			REMUNERACIONES Y CONTRIBI				2,502,222.22		2,502,222.22	180,948.00		321,644.00	313,225.77	502,592.00	1,999,630.22	
S	12	00	0005		2	1	1		REMUNERACIONES				2,189,200.26		2,189,200.26	128,780.00		295,560.00	287,141.77	424,340.00	1,764,860.26	
S	12	00	0005		2	1	1	2	Remuneraciones al personal con caracte				2,020,800.24		2,020,800.24	128,780.00		295,560.00	287,141.77	424,340.00	1,596,460.24	
S	12	00	0005		2	1	1	2	02	Sueldos de personal nominal	20	1955	100	2,020,800.24		2,020,800.24	128,780.00		295,560.00	287,141.77	424,340.00	1,596,460.24
S	12	00	0005		2	1	1	4	Sueldo anual no.13				168,400.02		168,400.02							168,400.02
S	12	00	0005		2	1	1	4	01	Sueldo anual no.13	20	1955	100	168,400.02		168,400.02						168,400.02
S	12	00	0005		2	1	5		CONTRIBUCIONES A LA SEGURID				313,021.96		313,021.96	52,168.00		26,084.00	26,084.00	78,252.00	234,769.96	
S	12	00	0005		2	1	5	1	Contribuciones al seguro de salud				143,274.74		143,274.74	23,878.00		11,939.00	11,939.00	35,817.00	107,457.74	
S	12	00	0005		2	1	5	1	01	Contribuciones al seguro de salud	20	1955	100	143,274.74		143,274.74	23,878.00		11,939.00	11,939.00	35,817.00	107,457.74
S	12	00	0005		2	1	5	2	Contribuciones al seguro de pensiones				143,476.82		143,476.82	23,912.00		11,956.00	11,956.00	35,868.00	107,608.82	
S	12	00	0005		2	1	5	2	01	Contribuciones al seguro de pensiones	20	1955	100	143,476.82		143,476.82	23,912.00		11,956.00	11,956.00	35,868.00	107,608.82
S	12	00	0005		2	1	5	3	Contribuciones al seguro de riesgo labo				26,270.40		26,270.40	4,378.00		2,189.00	2,189.00	6,567.00	19,703.40	

S	12	00	0005		2	1	5	3	01	Contribuciones al seguro de riesgo labo	20	1955	100	26,270.40		26,270.40	4,378.00		2,189.00	2,189.00	6,567.00	19,703.40
S	12	00	0005		2	2				CONTRATACIÓN DE SERVICIOS				100,000.00		100,000.00						100,000.00
S	12	00	0005		2	2	6			SEGUROS				100,000.00		100,000.00						100,000.00
S	12	00	0005		2	2	6	2		Seguro de bienes muebles				100,000.00		100,000.00						100,000.00
S	12	00	0005		2	2	6	2	01	Seguro de bienes muebles	20	1955	100	100,000.00		100,000.00						100,000.00
S	14									Gestión y Administración de Servicio				5,882,295.38		5,882,295.38	612,690.04		2,591,427.19	2,483,045.55	3,204,117.23	2,678,178.15
S	14	00	0001							Asistencia Social				5,882,295.38		5,882,295.38	612,690.04		2,591,427.19	2,483,045.55	3,204,117.23	2,678,178.15
S	14	00	0001		2	3				MATERIALES Y SUMINISTROS				100,000.00		100,000.00						100,000.00
S	14	00	0001		2	3	7			COMBUSTIBLES, LUBRICANTES, P				100,000.00		100,000.00						100,000.00
S	14	00	0001		2	3	7	1		Combustibles y lubricantes				100,000.00		100,000.00						100,000.00
S	14	00	0001		2	3	7	1	02	Gasoil	20	1955	100	100,000.00		100,000.00						100,000.00
S	14	00	0001		2	4				TRANSFERENCIAS CORRIENTES				5,782,295.38		5,782,295.38	612,690.04		2,591,427.19	2,483,045.55	3,204,117.23	2,578,178.15
S	14	00	0001		2	4	1			TRANSFERENCIAS CORRIENTES A				5,782,295.38		5,782,295.38	612,690.04		2,591,427.19	2,483,045.55	3,204,117.23	2,578,178.15
S	14	00	0001		2	4	1	2		Ayudas y donaciones a personas				5,782,295.38		5,782,295.38	612,690.04		2,591,427.19	2,483,045.55	3,204,117.23	2,578,178.15
S	14	00	0001		2	4	1	2	01	Ayudas y donaciones programadas a ho	20	1955	100	3,054,481.15		3,054,481.15	252,910.00		510,320.00	510,320.00	763,230.00	2,291,251.15
S	14	00	0001		2	4	1	2	02	Ayudas y donaciones ocasionales a hog	20	1955	100	2,665,814.23		2,665,814.23	359,780.04		2,067,107.19	1,958,725.55	2,426,887.23	238,927.00
S	14	00	0001		2	4	1	2	02	Ayudas y donaciones ocasionales a hog	30	9998	102	62,000.00		62,000.00			14,000.00	14,000.00	14,000.00	48,000.00
S	15									Fomento de la Cultura, Deporte y Re				360,000.00		360,000.00	10,000.00				10,000.00	350,000.00
S	15	00	0001							Fomento de la Cultura y el Arte				300,000.00		300,000.00	5,000.00				5,000.00	295,000.00
S	15	00	0001		2	2				CONTRATACIÓN DE SERVICIOS				300,000.00		300,000.00	5,000.00				5,000.00	295,000.00
S	15	00	0001		2	2	8			OTROS SERVICIOS NO INCLUIDOS				300,000.00		300,000.00	5,000.00				5,000.00	295,000.00
S	15	00	0001		2	2	8	6		Organización de eventos y festividades				300,000.00		300,000.00	5,000.00				5,000.00	295,000.00
S	15	00	0001		2	2	8	6	01	Eventos generales	20	1955	100	300,000.00		300,000.00	5,000.00				5,000.00	295,000.00
S	15	00	0002							Desarrollo de Evento Deportivos y Re				60,000.00		60,000.00	5,000.00				5,000.00	55,000.00
S	15	00	0002		2	4				TRANSFERENCIAS CORRIENTES				60,000.00		60,000.00	5,000.00				5,000.00	55,000.00
S	15	00	0002		2	4	1			TRANSFERENCIAS CORRIENTES A				60,000.00		60,000.00	5,000.00				5,000.00	55,000.00
S	15	00	0002		2	4	1	2		Ayudas y donaciones a personas				60,000.00		60,000.00	5,000.00				5,000.00	55,000.00
S	15	00	0002		2	4	1	2	02	Ayudas y donaciones ocasionales a hog	20	1955	100	60,000.00		60,000.00	5,000.00				5,000.00	55,000.00
S	96	00								Deuda Pública y Otras Operaciones I				2,456,038.12		6,900,442.72	801,469.67		6,089,887.06	5,466,825.09	6,891,356.73	9,085.99
S	96	00	00	0001						Amortización de Prestamos y Pago de				2,456,038.12		6,900,442.72	801,469.67		6,089,887.06	5,466,825.09	6,891,356.73	9,085.99
S	96	00	00	0001		4				APLICACIONES FINANCIERAS				2,456,038.12		6,900,442.72	801,469.67		6,089,887.06	5,466,825.09	6,891,356.73	9,085.99
S	96	00	00	0001		4	2			DISMINUCIÓN DE PASIVOS				2,456,038.12		6,900,442.72	801,469.67		6,089,887.06	5,466,825.09	6,891,356.73	9,085.99
S	96	00	00	0001		4	2	1		Disminucion de pasivos corrientes				2,456,038.12		6,900,442.72	801,469.67		6,089,887.06	5,466,825.09	6,891,356.73	9,085.99
S	96	00	00	0001		4	2	1	1	Disminucion de cuentas por pagar de cc				2,456,038.12		6,900,442.72	801,469.67		6,089,887.06	5,466,825.09	6,891,356.73	9,085.99
S	96	00	00	0001		4	2	1	1	Disminucion de cuentas por pagar de cc	20	1955	100	2,456,038.12		6,900,442.72	801,469.67		6,089,887.06	5,466,825.09	6,891,356.73	9,085.99

S	98	00							Administración de Contribuciones Es				1,000,000.00		1,000,000.00	61,500.00		123,000.00	123,000.00	184,500.00	815,500.00		
S	98	00	00	0000		2	4		TRANSFERENCIAS CORRIENTES				1,000,000.00		1,000,000.00	61,500.00		123,000.00	123,000.00	184,500.00	815,500.00		
S	98	00	00	0000		2	4	1	TRANSFERENCIAS CORRIENTES A				1,000,000.00		1,000,000.00	61,500.00		123,000.00	123,000.00	184,500.00	815,500.00		
S	98	00	00	0000		2	4	1	6	Transferencias corrientes a asociaciones			1,000,000.00		1,000,000.00	61,500.00		123,000.00	123,000.00	184,500.00	815,500.00		
S	98	00	00	0000		2	4	1	6	01	Transferencias corrientes a asociaciones	20	1955	100	1,000,000.00		1,000,000.00	61,500.00		123,000.00	123,000.00	184,500.00	815,500.00
TOTAL RD\$													35,631,063.95		40,171,038.39	4,049,246.50		11,815,016.15	10,268,087.83	15,864,262.65	24,306,775.74		


Preparado por


Revisado por
AYUNTAMIENTO DUNC. BHONA.
CONTRALORIA MUNICIPAL


Aprobado por

**MINISTERIO DE HACIENDA
DIRECCION GENERAL DE PRESUPUESTO
EJECUCION DE LOS GASTOS Y APLICACIONES FINANCIERAS POR DESTINO DE FONDOS Y ESTRUCTURA PROGRAMATICA
CORRESPONDIENTE AL MES DE MARZO DEL AÑO 2020**

CODIGO DEL CAPITULO **7 0 0 8** DENOMINACION **AYUNTAMIENTO MUNICIPAL DE BARAHONA**

Fecha: 15/04/2020

Destino de Fondo	Estructura					Clasificación del Gasto							Presupuesto				Ejecución del Gasto									
	Partida no Asig/Prog	Programa	Proyecto	Act/Obra	Institución Recapt. SNIP	Tipo	Objeto	Cuenta	Sub-Cta.	Auxiliar	Denominación del Gasto	Función	Fuente de Financiamen.	Fuente Especifica	Organismo Financiado	Presupuesto Original	Modificaciones	Vigente	Acumulado		Devengado	Pagado	Devengado a la Fecha	Balance Disponible		
																Año Actual			Anterior	Compromiso						
1	2	3	4	5	6	7	8	9	10	11	12	13	14	15	16	17	18	19	20 = 18 + 6 - 19	21	22	23	24	25 = 21 + 23	26 = 20 - 25	
I	01	00										Normas, Políticas y Administración Municipal					5,760,251.00		5,760,251.00	136,262.59		133,212.03	111,813.03	269,474.62	5,490,776.38	
I	01	00	0003									Administración Municipal					4,281,000.00		4,281,000.00	45,790.00		47,825.03	46,226.03	93,615.03	4,187,384.97	
I	01	00	0003			2	6					BIENES MUEBLES, INMUEBLES I					4,281,000.00		4,281,000.00	45,790.00		47,825.03	46,226.03	93,615.03	4,187,384.97	
I	01	00	0003			2	6	1				MOBILIARIO Y EQUIPO					781,000.00		781,000.00	45,790.00		47,825.03	46,226.03	93,615.03	687,384.97	
I	01	00	0003			2	6	1	3			Equipo computacional					250,000.00		250,000.00	45,790.00		47,825.03	46,226.03	93,615.03	156,384.97	
I	01	00	0003			2	6	1	3	01		Equipo computacional	20	1955	100		250,000.00		250,000.00	45,790.00		47,825.03	46,226.03	93,615.03	156,384.97	
I	01	00	0003			2	6	1	9			Otros mobiliarios y equipos no identific					531,000.00		531,000.00						531,000.00	
I	01	00	0003			2	6	1	9	01		Otros mobiliarios y equipos no identific	30	9996	102		531,000.00		531,000.00						531,000.00	
I	01	00	0003			2	6	4				VEHICULOS Y EQUIPO DE TRANSF					3,500,000.00		3,500,000.00						3,500,000.00	
I	01	00	0003			2	6	4	1			Automóviles y camiones					3,500,000.00		3,500,000.00						3,500,000.00	
I	01	00	0003			2	6	4	1	01		Automóviles y camiones	20	1955	100		3,500,000.00		3,500,000.00						3,500,000.00	
I	01	00	0004									Servicios Administrativos y Financ					479,251.00		479,251.00	40,752.59		36,000.00	16,200.00	76,752.59	402,498.41	
I	01	00	0004			2	2					CONTRATACIÓN DE SERVICIOS					70,291.00		70,291.00	4,752.59					4,752.59	65,538.41
I	01	00	0004			2	2	8				OTROS SERVICIOS NO INCLUIDOS					70,291.00		70,291.00	4,752.59					4,752.59	65,538.41
I	01	00	0004			2	2	8	2			Comisiones y gastos bancarios					70,291.00		70,291.00	4,752.59					4,752.59	65,538.41
I	01	00	0004			2	2	8	2	01		Comisiones y gastos bancarios	20	1955	100		70,291.00		70,291.00	4,752.59					4,752.59	65,538.41
I	01	00	0004			2	6					BIENES MUEBLES, INMUEBLES I					408,960.00		408,960.00	36,000.00		36,000.00	16,200.00	72,000.00	336,960.00	
I	01	00	0004			2	6	1				MOBILIARIO Y EQUIPO					180,000.00		180,000.00						180,000.00	
I	01	00	0004			2	6	1	1			Muebles de oficina y estanteria					180,000.00		180,000.00						180,000.00	
I	01	00	0004			2	6	1	1	01		Muebles de oficina y estanteria	20	1955	100		100,000.00		100,000.00						100,000.00	
I	01	00	0004			2	6	1	1	01		Muebles de oficina y estanteria	30	9998	102		80,000.00		80,000.00						80,000.00	
I	01	00	0004			2	6	8				BIENES INTANGIBLES					228,960.00		228,960.00	36,000.00		36,000.00	16,200.00	72,000.00	156,960.00	
I	01	00	0004			2	6	8	3			Programas de informática y base de dat					228,960.00		228,960.00	36,000.00		36,000.00	16,200.00	72,000.00	156,960.00	
I	01	00	0004			2	6	8	3	01		Programas de informática	20	1955	100		228,960.00		228,960.00	36,000.00		36,000.00	16,200.00	72,000.00	156,960.00	

I	11	00	0001		2	3	9	6		Productos eléctricos y afines				500,000.00		500,000.00	11,500.00		167,968.73	160,851.41	179,468.73	320,531.27
I	11	00	0001		2	3	9	6	01	Productos eléctricos y afines	20	1955	100	500,000.00		500,000.00	11,500.00		167,968.73	160,851.41	179,468.73	320,531.27
I	11	00	0001		2	3	9	8		Otros repuestos y accesorios menores				150,000.00		150,000.00	27,943.76		35,935.60	34,412.91	63,879.36	86,120.64
I	11	00	0001		2	3	9	8	01	Otros repuestos y accesorios menores	20	1955	100	150,000.00		150,000.00	27,943.76		35,935.60	34,412.91	63,879.36	86,120.64
I	11	00	0001		2	6				BIENES MUEBLES, INMUEBLES I				800,000.00		300,000.00						300,000.00
I	11	00	0001		2	6	8			BIENES INTANGIBLES				150,000.00		150,000.00						150,000.00
I	11	00	0001		2	6	8	5		Estudios de preinversión				150,000.00		150,000.00						150,000.00
I	11	00	0001		2	6	8	5	01	Estudios de preinversión	20	1955	100	150,000.00		150,000.00						150,000.00
I	11	00	0001		2	6	9			EDIFICIOS, ESTRUCTURAS, TIERR/				650,000.00		150,000.00						150,000.00
I	11	00	0001		2	6	9	3		Terrenos urbanos				650,000.00		150,000.00						150,000.00
I	11	00	0001		2	6	9	3	01	Terrenos urbanos sin mejoras	20	1955	100	650,000.00		150,000.00						150,000.00
I	11	01	0000							Construcción de Vías de Comunicaci				650,000.00		650,000.00						650,000.00
I	11	01	0051							Contenes los guandules				500,000.00		500,000.00						500,000.00
I	11	01	0051		2	7				OBRAS				500,000.00		500,000.00						500,000.00
I	11	01	0051		2	7	2			INFRAESTRUCTURA				500,000.00		500,000.00						500,000.00
I	11	01	0051		2	7	2	4		Infraestructura terrestre y obras anexas				500,000.00		500,000.00						500,000.00
I	11	01	0051		2	7	2	4	01	Infraestructura terrestre y obras anexas	20	1955	100	500,000.00		500,000.00						500,000.00
I	11	01	0052							Rampas de acceso a vias				150,000.00		150,000.00						150,000.00
I	11	01	0052		2	7				OBRAS				150,000.00		150,000.00						150,000.00
I	11	01	0052		2	7	2			INFRAESTRUCTURA				150,000.00		150,000.00						150,000.00
I	11	01	0052		2	7	2	4		Infraestructura terrestre y obras anexas				150,000.00		150,000.00						150,000.00
I	11	01	0052		2	7	2	4	01	Infraestructura terrestre y obras anexas	20	1955	100	150,000.00		150,000.00						150,000.00
I	11	04	0000							Reparación de Instalaciones Deportiv				1,700,000.00		1,700,000.00						1,700,000.00
I	11	04	0051							Tableros baloncesto				650,000.00		650,000.00						650,000.00
I	11	04	0051		2	7				OBRAS				650,000.00		650,000.00						650,000.00
I	11	04	0051		2	7	2			INFRAESTRUCTURA				650,000.00		650,000.00						650,000.00
I	11	04	0051		2	7	2	7		Obras urbanísticas				650,000.00		650,000.00						650,000.00
I	11	04	0051		2	7	2	7	01	Obras urbanísticas	20	1955	100	650,000.00		650,000.00						650,000.00
I	11	04	0052							Cancha Palmarito				450,000.00		450,000.00						450,000.00
I	11	04	0052		2	7				OBRAS				450,000.00		450,000.00						450,000.00
I	11	04	0052		2	7	2			INFRAESTRUCTURA				450,000.00		450,000.00						450,000.00
I	11	04	0052		2	7	2	7		Obras urbanísticas				450,000.00		450,000.00						450,000.00
I	11	04	0052		2	7	2	7	01	Obras urbanísticas	20	1955	100	450,000.00		450,000.00						450,000.00
I	11	04	0053							Cancha Blanquizaes				600,000.00		600,000.00						600,000.00
I	11	04	0053		2	7				OBRAS				600,000.00		600,000.00						600,000.00

I	12	00	0005		2	3	5		PRODUCTOS DE CUERO, CAUCHO				400,000.00		400,000.00	8,260.00				8,260.00	391,740.00	
I	12	00	0005		2	3	5	3	Llantas y neumáticos				400,000.00		400,000.00	8,260.00				8,260.00	391,740.00	
I	12	00	0005		2	3	5	3	01	Llantas y neumáticos	20	1955	100	400,000.00	400,000.00	8,260.00				8,260.00	391,740.00	
I	12	00	0005		2	3	7		COMBUSTIBLES, LUBRICANTES, P				3,500,000.00	3,500,000.00	350,000.00		489,880.00	489,880.00	839,880.00	2,660,120.00		
I	12	00	0005		2	3	7	1	Combustibles y lubricantes				3,500,000.00	3,500,000.00	350,000.00		489,880.00	489,880.00	839,880.00	2,660,120.00		
I	12	00	0005		2	3	7	1	02	Gasoi	20	1955	100	3,500,000.00	3,500,000.00	350,000.00		489,880.00	489,880.00	839,880.00	2,660,120.00	
I	12	00	0005		2	3	9		PRODUCTOS Y UTILES VARIOS				600,000.00	600,000.00	48,026.00				48,026.00	551,974.00		
I	12	00	0005		2	3	9	9	Productos y útiles varios no identificados				600,000.00	600,000.00	48,026.00				48,026.00	551,974.00		
I	12	00	0005		2	3	9	9	01	Productos y Utiles Varios n.i.p	20	1955	100	600,000.00	600,000.00	48,026.00				48,026.00	551,974.00	
I	12	00	0005		2	6			BIENES MUEBLES, INMUEBLES I				1,287,720.15	1,287,720.15	266,114.49		621,734.50	596,398.46	887,848.99	399,871.16		
I	12	00	0005		2	6	5		MAQUINARIA, OTROS EQUIPOS Y				1,287,720.15	1,287,720.15	266,114.49		621,734.50	596,398.46	887,848.99	399,871.16		
I	12	00	0005		2	6	5	7	Herramientas y máquinas-herramientas				1,287,720.15	1,287,720.15	266,114.49		621,734.50	596,398.46	887,848.99	399,871.16		
I	12	00	0005		2	6	5	7	01	Herramientas y máquinas-herramientas	20	1955	100	1,287,720.15	1,287,720.15	266,114.49		621,734.50	596,398.46	887,848.99	399,871.16	
I	96	00							Deuda Pública y Otras Operaciones I				3,425,000.00	7,067,853.25	4,347,953.39		1,920,004.45	1,776,673.13	6,267,957.84	799,895.41		
I	96	00	00	0001					Amortización de Prestamos y Pago de				3,425,000.00	7,067,853.25	4,347,953.39		1,920,004.45	1,776,673.13	6,267,957.84	799,895.41		
I	96	00	00	0001		4			APLICACIONES FINANCIERAS				3,425,000.00	7,067,853.25	4,347,953.39		1,920,004.45	1,776,673.13	6,267,957.84	799,895.41		
I	96	00	00	0001		4	2		DISMINUCION DE PASIVOS				3,425,000.00	7,067,853.25	4,347,953.39		1,920,004.45	1,776,673.13	6,267,957.84	799,895.41		
I	96	00	00	0001		4	2	1	Disminucion de pasivos corrientes				3,425,000.00	7,067,853.25	4,347,953.39		1,920,004.45	1,776,673.13	6,267,957.84	799,895.41		
I	96	00	00	0001		4	2	1	1	Disminucion de cuentas por pagar de cc				3,425,000.00	7,067,853.25	4,347,953.39		1,920,004.45	1,776,673.13	6,267,957.84	799,895.41	
I	96	00	00	0001		4	2	1	1	01	Disminucion de cuentas por pagar de cc	20	1955	100	3,425,000.00	7,067,853.25	4,347,953.39		1,920,004.45	1,776,673.13	6,267,957.84	799,895.41
I	98	00							Administración de Contribuciones Es				429,619.50	429,619.50	80,000.00		90,000.00	90,000.00	170,000.00	259,619.50		
I	98	00	00	0000		2	5		TRANSFERENCIAS DE CAPITAL				429,619.50	429,619.50	80,000.00		90,000.00	90,000.00	170,000.00	259,619.50		
I	98	00	00	0000		2	5	1	TRANSFERENCIAS DE CAPITAL AL				429,619.50	429,619.50	80,000.00		90,000.00	90,000.00	170,000.00	259,619.50		
I	98	00	00	0000		2	5	1	3	Transferencias de capital a empresas de				429,619.50	429,619.50	80,000.00		90,000.00	90,000.00	170,000.00	259,619.50	
I	98	00	00	0000		2	5	1	3	01	Transferencias de capital a empresas de	20	1955	100	429,619.50	429,619.50	80,000.00		90,000.00	90,000.00	170,000.00	259,619.50
TOTAL RD\$													45,975,566.40	49,618,419.65	8,785,786.19	6,791,535.78	5,281,632.39	15,577,321.97	34,041,097.68			

Preparado por

Revisado por

Aprobado por

AYUNTAMIENTO MUN. BHONA.
CONTRALORIA MUNICIPAL

MINISTERIO DE HACIENDA
DIRECCION GENERAL DE PRESUPUESTO
EJECUCION DE LOS GASTOS Y APLICACIONES FINANCIERAS POR DESTINO DE FONDOS Y ESTRUCTURA PROGRAMATICA
CORRESPONDIENTE AL MES DE MARZO DEL AÑO 2020

CODIGO DEL CAPITULO **7 0 0 8** DENOMINACION **AYUNTAMIENTO MUNICIPAL DE BARAHONA**

Fecha: 15/04/2020

Destino de Fondo	Estructura					Clasificación del Gasto						Presupuesto			Ejecución del Gasto												
	Partida no Asig/Prog.	Programa	Proyecto	Act/Obra	Institución Recogt.	SNIP	Tipo	Objeto	Cuenta	Sub-Cla.	Auxiliar	Denominación del Gasto	Función	Fuente de Financiamen.	Fuente Especifica	Organismo Financiador	Presupuesto Original	Modificaciones	Vigente	Acumulado	Compromiso	Devengado	Pagado	Devengado a la Fecha	Balance Disponible		
																	Año Actual									20 = 18 + 6 - 19	Anterior
1	2	3	4	5	6	7	8	9	10	11	12	13	14	15	16	17	18	19	20 = 18 + 6 - 19	21	22	23	24	25 = 21 + 23	26 = 20 - 25		
E	01											Normas, Políticas y Administración					11,477.66		11,477.66	443.87				443.87	11,033.79		
E	01	00	0004									Servicios Administrativos y Financ					11,477.66		11,477.66	443.87				443.87	11,033.79		
E	01	00	0004				2	2				CONTRATACIÓN DE SERVICIOS					11,477.66		11,477.66	443.87				443.87	11,033.79		
E	01	00	0004				2	2	8			OTROS SERVICIOS NO INCLUIDOS					11,477.66		11,477.66	443.87				443.87	11,033.79		
E	01	00	0004				2	2	8	2		Comisiones y gastos bancarios					11,477.66		11,477.66	443.87				443.87	11,033.79		
E	01	00	0004				2	2	8	2	01	Comisiones y gastos bancarios	20	1955	100		8,477.66		8,477.66	443.87				443.87	8,033.79		
E	01	00	0004				2	2	8	2	01	Comisiones y gastos bancarios	30	9998	102		3,000.00		3,000.00						3,000.00		
E	14											Gestión y Administración de Servicio					3,818,573.62		3,818,573.62	261,636.00				950,922.40	911,978.39	1,212,558.40	2,606,015.22
E	14	00	0002									Educación y Formación Integral					1,334,311.63		1,334,311.63	84,862.00				322,727.36	311,381.39	407,589.36	926,722.27
E	14	00	0002				2	1				REMUNERACIONES Y CONTRIBU					569,092.04		569,092.04	43,862.00				69,931.00	66,585.03	113,793.00	455,299.04
E	14	00	0002				2	1	1			REMUNERACIONES					497,900.00		497,900.00	32,000.00				64,000.00	60,654.03	96,000.00	401,900.00
E	14	00	0002				2	1	1	1		REMUNERACIONES					459,600.00		459,600.00	32,000.00				64,000.00	60,654.03	96,000.00	363,600.00
E	14	00	0002				2	1	1	1	01	Sueldos fijos	20	1955	100		459,600.00		459,600.00	32,000.00				64,000.00	60,654.03	96,000.00	363,600.00
E	14	00	0002				2	1	1	4		Sueldo anual no. 13					38,300.00		38,300.00								38,300.00
E	14	00	0002				2	1	1	4	01	Sueldo anual no. 13	20	1955	100		38,300.00		38,300.00								38,300.00
E	14	00	0002				2	1	5			CONTRIBUCIONES A LA SEGURID,					71,192.04		71,192.04	11,862.00				5,931.00	5,931.00	17,793.00	53,399.04
E	14	00	0002				2	1	5	1		Contribuciones al seguro de salud					32,585.64		32,585.64	5,430.00				2,715.00	2,715.00	8,145.00	24,440.64
E	14	00	0002				2	1	5	1	01	Contribuciones al seguro de salud	20	1955	100		32,585.64		32,585.64	5,430.00				2,715.00	2,715.00	8,145.00	24,440.64
E	14	00	0002				2	1	5	2		Contribuciones al seguro de pensiones					32,631.60		32,631.60	5,438.00				2,719.00	2,719.00	8,157.00	24,474.60
E	14	00	0002				2	1	5	2	01	Contribuciones al seguro de pensiones	20	1955	100		32,631.60		32,631.60	5,438.00				2,719.00	2,719.00	8,157.00	24,474.60
E	14	00	0002				2	1	5	3		Contribuciones al seguro de riesgo labo					5,974.80		5,974.80	994.00				497.00	497.00	1,491.00	4,483.80
E	14	00	0002				2	1	5	3	01	Contribuciones al seguro de riesgo labo	20	1955	100		5,974.80		5,974.80	994.00				497.00	497.00	1,491.00	4,483.80
E	14	00	0002				2	2				CONTRATACIÓN DE SERVICIOS					331,000.00		331,000.00					150,450.00	142,450.00	150,450.00	180,550.00
E	14	00	0002				2	2	5			ALQUILERES Y RENTAS					248,000.00		248,000.00					80,000.00	72,000.00	80,000.00	168,000.00

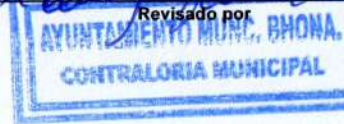
E	14	00	0002		2	2	5	1	Alquileres y rentas de edificios y locale				248,000.00		248,000.00			80,000.00	72,000.00	80,000.00	168,000.00
E	14	00	0002		2	2	5	1	01	Alquileres y rentas de edificios y locale	20	1955	100	248,000.00	248,000.00			80,000.00	72,000.00	80,000.00	168,000.00
E	14	00	0002		2	2	8		OTROS SERVICIOS NO INCLUIDOS				83,000.00	83,000.00			70,450.00	70,450.00	70,450.00	12,550.00	
E	14	00	0002		2	2	8	6	Organización de eventos y festividades				83,000.00	83,000.00			70,450.00	70,450.00	70,450.00	12,550.00	
E	14	00	0002		2	2	8	6	01	Eventos generales	20	1955	100	83,000.00	83,000.00			70,450.00	70,450.00	70,450.00	12,550.00
E	14	00	0002		2	3			MATERIALES Y SUMINISTROS				115,000.00	115,000.00						115,000.00	
E	14	00	0002		2	3	1		ALIMENTOS Y PRODUCTOS AGRO				95,000.00	95,000.00						95,000.00	
E	14	00	0002		2	3	1	1	Alimentos y bebidas para personas				95,000.00	95,000.00						95,000.00	
E	14	00	0002		2	3	1	1	01	Alimentos y bebidas para personas	20	1955	100	95,000.00	95,000.00						95,000.00
E	14	00	0002		2	3	9		PRODUCTOS Y UTILES VARIOS				20,000.00	20,000.00						20,000.00	
E	14	00	0002		2	3	9	8	Otros repuestos y accesorios menores				20,000.00	20,000.00						20,000.00	
E	14	00	0002		2	3	9	8	01	Otros repuestos y accesorios menores	20	1955	100	20,000.00	20,000.00						20,000.00
E	14	00	0002		2	4			TRANSFERENCIAS CORRIENTES				319,219.59	319,219.59	41,000.00		102,346.36	102,346.36	143,346.36	175,873.23	
E	14	00	0002		2	4	1		TRANSFERENCIAS CORRIENTES A				319,219.59	319,219.59	41,000.00		102,346.36	102,346.36	143,346.36	175,873.23	
E	14	00	0002		2	4	1	4	Becas y viajes de estudios				319,219.59	319,219.59	41,000.00		102,346.36	102,346.36	143,346.36	175,873.23	
E	14	00	0002		2	4	1	4	01	Becas Nacionales	20	1955	100	319,219.59	319,219.59	41,000.00		102,346.36	102,346.36	143,346.36	175,873.23
E	14	00	0003						Prestaciones de Salud y Asistencia Pr				1,448,469.69	1,448,469.69	34,088.00		544,552.04	520,104.14	578,640.04	869,829.65	
E	14	00	0003		2	1			REMUNERACIONES Y CONTRIBU				153,045.64	153,045.64	10,188.00		15,594.00	15,594.00	25,782.00	127,263.64	
E	14	00	0003		2	1	1		REMUNERACIONES				133,900.00	133,900.00	7,000.00		14,000.00	14,000.00	21,000.00	112,900.00	
E	14	00	0003		2	1	1	1	REMUNERACIONES				123,600.00	123,600.00	7,000.00		14,000.00	14,000.00	21,000.00	102,600.00	
E	14	00	0003		2	1	1	1	01	Sueldos fijos	20	1955	100	123,600.00	123,600.00	7,000.00		14,000.00	14,000.00	21,000.00	102,600.00
E	14	00	0003		2	1	1	4	Sueldo anual no.13				10,300.00	10,300.00						10,300.00	
E	14	00	0003		2	1	1	4	01	Sueldo anual no.13	20	1955	100	10,300.00	10,300.00						10,300.00
E	14	00	0003		2	1	5		CONTRIBUCIONES A LA SEGURID.				19,145.64	19,145.64	3,188.00		1,594.00	1,594.00	4,782.00	14,363.64	
E	14	00	0003		2	1	5	1	Contribuciones al seguro de salud				8,763.24	8,763.24	1,460.00		730.00	730.00	2,190.00	6,573.24	
E	14	00	0003		2	1	5	1	01	Contribuciones al seguro de salud	20	1955	100	8,763.24	8,763.24	1,460.00		730.00	730.00	2,190.00	6,573.24
E	14	00	0003		2	1	5	2	Contribuciones al seguro de pensiones				8,775.60	8,775.60	1,462.00		731.00	731.00	2,193.00	6,582.60	
E	14	00	0003		2	1	5	2	01	Contribuciones al seguro de pensiones	20	1955	100	8,775.60	8,775.60	1,462.00		731.00	731.00	2,193.00	6,582.60
E	14	00	0003		2	1	5	3	Contribuciones al seguro de riesgo labo				1,606.80	1,606.80	266.00		133.00	133.00	399.00	1,207.80	
E	14	00	0003		2	1	5	3	01	Contribuciones al seguro de riesgo labo	20	1955	100	1,606.80	1,606.80	266.00		133.00	133.00	399.00	1,207.80
E	14	00	0003		2	2			CONTRATACIÓN DE SERVICIOS				455,091.80	455,091.80	3,900.00		164,502.47	156,277.35	168,402.47	286,689.33	
E	14	00	0003		2	2	8		OTROS SERVICIOS NO INCLUIDOS				455,091.80	455,091.80	3,900.00		164,502.47	156,277.35	168,402.47	286,689.33	
E	14	00	0003		2	2	8	5	Fumigación, lavandería, limpieza e higi				88,800.00	88,800.00						88,800.00	
E	14	00	0003		2	2	8	5	01	Fumigación	20	1955	100	88,800.00	88,800.00						88,800.00
E	14	00	0003		2	2	8	6	Organización de eventos y festividades				100,000.00	100,000.00						100,000.00	

E	14	00	0004		2	4	1	2	Ayudas y donaciones a personas				384,480.00		384,480.00	112,500.00		39,300.00	39,300.00	151,800.00	232,680.00	
E	14	00	0004		2	4	1	2	02	Ayudas y donaciones ocasionales a hog	20	1955	100	304,480.00	304,480.00	112,500.00		33,800.00	33,800.00	146,300.00	158,180.00	
E	14	00	0004		2	4	1	2	02	Ayudas y donaciones ocasionales a hog	30	9995	102	40,000.00	40,000.00			3,500.00	3,500.00	3,500.00	36,500.00	
E	14	00	0004		2	4	1	2	02	Ayudas y donaciones ocasionales a hog	30	9996	102	40,000.00	40,000.00			2,000.00	2,000.00	2,000.00	38,000.00	
E	96	00							Deuda Pública y Otras Operaciones F				517,505.36	613,707.92	161,442.58		226,517.78	218,381.84	387,960.36	225,747.56		
E	96	00	00	0001					Amortización de Prestamos y Pago de				517,505.36	613,707.92	161,442.58		226,517.78	218,381.84	387,960.36	225,747.56		
E	96	00	00	0001		4			APLICACIONES FINANCIERAS				517,505.36	613,707.92	161,442.58		226,517.78	218,381.84	387,960.36	225,747.56		
E	96	00	00	0001		4	2		DISMINUCION DE PASIVOS				517,505.36	613,707.92	161,442.58		226,517.78	218,381.84	387,960.36	225,747.56		
E	96	00	00	0001		4	2	1	Disminucion de pasivos corrientes				517,505.36	613,707.92	161,442.58		226,517.78	218,381.84	387,960.36	225,747.56		
E	96	00	00	0001		4	2	1	1	Disminucion de cuentas por pagar de cr				517,505.36	613,707.92	161,442.58		226,517.78	218,381.84	387,960.36	225,747.56	
E	96	00	00	0001		4	2	1	1	01	Disminucion de cuentas por pagar de cr	20	1955	100	517,505.36	613,707.92	161,442.58		226,517.78	218,381.84	387,960.36	225,747.56
E	98	00							Administración de Contribuciones Es				250,000.00	250,000.00	33,500.00		67,000.00	67,000.00	100,500.00	149,500.00		
E	98	00	00	0000		2	4		TRANSFERENCIAS CORRIENTES				250,000.00	250,000.00	33,500.00		67,000.00	67,000.00	100,500.00	149,500.00		
E	98	00	00	0000		2	4	1	TRANSFERENCIAS CORRIENTES A				250,000.00	250,000.00	33,500.00		67,000.00	67,000.00	100,500.00	149,500.00		
E	98	00	00	0000		2	4	1	6	Transferencias corrientes a asociaciones				250,000.00	250,000.00	33,500.00		67,000.00	67,000.00	100,500.00	149,500.00	
E	98	00	00	0000		2	4	1	6	01	Transferencias corrientes a asociaciones	20	1955	100	250,000.00	250,000.00	33,500.00		67,000.00	67,000.00	100,500.00	149,500.00
TOTAL RD\$													4,597,556.64	4,693,759.20	457,022.45	1,244,440.18	1,197,360.23	1,701,462.63	2,992,296.57			

Preparado por

Revisado por

Aprobado por



Form. No. EP-02
Aprobado por DIGEPRES

MINISTERIO DE HACIENDA
DIRECCION GENERAL DE PRESUPUESTO
EJECUCION DE LOS GASTOS Y APLICACIONES FINANCIERAS POR DESTINO DE FONDOS Y ESTRUCTURA PROGRAMATICA
CORRESPONDIENTE AL MES DE MARZO DEL AÑO 2020

CODIGO DEL CAPITULO **7 0 0 8** DENOMINACION **AYUNTAMIENTO MUNICIPAL DE BARAHONA**

Fecha: 15/04/2020

Estructura												Clasificación del Gasto					Presupuesto			Ejecución del Gasto					
Destino de Fondo	Partida no Asig/Prog.	Programa	Proyecto	Act/Obra	Institución Recept.	SNIP	Tipo	Objeto	Cuenta	Sub-Cta.	Auxiliar	Denominación del Gasto	Función	Fuente de Financiamen.	Fuente Especifica	Organismo Financiador	Presupuesto Original Año Actual	Modificaciones	Vigente	Acumulado Anterior	Compromiso	Devengado	Pagado	Devengado a la Fecha	Balance Disponible
1	2	3	4	5	6	7	8	9	10	11	12	13	14	15	16	17	18	19	20 = 18 + 6 - 19	21	22	23	24	25 = 21 + 23	26 = 20 - 25
												Gastos de Personal					28,734,729.01		29,335,995.01	2,598,383.35		4,447,827.17	3,949,277.38	7,046,210.52	22,289,784.49
												Servicios Personales					35,631,063.95		40,171,038.39	4,049,246.50		11,815,016.15	10,268,087.83	15,864,262.65	24,306,775.74
												Inversión					45,975,566.40		49,618,419.65	8,785,786.19		6,791,535.78	5,281,632.39	15,577,321.97	34,041,097.68
												Educación, Salud y Genero					4,597,556.64		4,693,759.20	457,022.45		1,244,440.18	1,197,360.23	1,701,462.63	2,992,296.57
TOTAL GENERAL TODAS LAS CUENTAS RD\$																	114,938,916.00		123,819,212.25	15,890,438.49		24,298,819.28	20,696,357.83	40,189,257.77	83,629,954.48

AYUNTAMIENTO MUNC. BRONA.
CONTRALORIA MUNICIPAL

**MINISTERIO DE HACIENDA
DIRECCION GENERAL DE PRESUPUESTO
EJECUCION TRIMESTRAL DE LOS INGRESOS Y FUENTES DE FINANCIAMIENTO
CORRESPONDIENTE AL PRIMER TRIMESTRE DEL AÑO 2020**

CODIGO DEL CAPITULO **7 0 0 8**

DENOMINACION **AYUNTAMIENTO MUNICIPAL DE BARAHONA**

Fec

Clasificador de Ingresos					Entidad Otorgante	Fuente de Financiamien.	Fuente Especifica	Organismo Financiador	Presupuesto			Percibido					
Tipo	Concep.	Cuenta	S/Cuenta	Auxiliar					Concepto Definición	Original	Modificación	Vigente	Acumulado Anterior	Total Trimestre	Acumulado a la Fecha	% Ingresado A la Fecha	Balance por Percibir
1	2	3	4	5	6	7	8	9	10	11	12	13 = 11 + ó - 12	14	15	16	17 = 16 / 13	18 = 13 - 16
1	1				IMPUESTOS					5,846,000.00		5,846,000.00		1,531,722.45	1,531,722.45	26.20%	4,314,277.55
1	1	3			IMPUESTOS SOBRE EL PATRIMONIO					20,000.00		20,000.00					20,000.00
1	1	3	1		IMPUESTOS SOBRE LA PROPIEDAD Y TRANSACCIONES					20,000.00		20,000.00					20,000.00
1	1	3	1	11	Impuesto sobre terrenos no urbanizados		30	9996	102	10,000.00		10,000.00					10,000.00
1	1	3	1	12	Impuesto sobre solares no edificados		30	9996	102	10,000.00		10,000.00					10,000.00
1	1	4			IMPUESTOS INTERNOS SOBRE MERCANCIAS Y SERVICIOS					5,606,000.00		5,606,000.00		1,489,747.45	1,489,747.45	26.57%	4,116,252.55
1	1	4	3		IMPUESTOS AL USO DE BIENES Y SERVICIOS					5,606,000.00		5,606,000.00		1,489,747.45	1,489,747.45	26.57%	4,116,252.55
1	1	4	3	18	Anuncios, muestras y carteles		30	9996	102	1,800,000.00	(5,125.00)	1,794,875.00		253,508.26	253,508.26	14.12%	1,541,366.74
1	1	4	3	19	Rodaje y transporte de materiales varios		30	9996	102	600,000.00		600,000.00		84,129.52	84,129.52	14.02%	515,870.48
1	1	4	3	20	Hoteles, moteles y apart - hoteles y establecimientos simila		30	9996	102	200,000.00		200,000.00		64,866.67	64,866.67	32.43%	135,133.33
1	1	4	3	21	Certificación de animales		30	9996	102	5,000.00		5,000.00					5,000.00
1	1	4	3	23	Mercado móvil (chimi, hot dog y otros)		30	9996	102	5,000.00		5,000.00					5,000.00
1	1	4	3	25	Registro y organización sindicato de choferes		30	9996	102	5,000.00		5,000.00					5,000.00
1	1	4	3	26	Funcionamiento car wash		30	9996	102	5,000.00		5,000.00					5,000.00
1	1	4	3	28	Impuesto sobre tramitación de documentos		30	9996	102	700,000.00	(511,115.00)	188,885.00		2,900.00	2,900.00	1.54%	185,985.00
1	1	4	3	29	Impuesto sobre registro de documentos		30	9996	102	1,300,000.00		1,300,000.00		330,103.00	330,103.00	25.39%	969,897.00
1	1	4	3	30	Impuesto sobre lidias de gallo		30	9996	102	160,000.00		160,000.00		30,000.00	30,000.00	18.75%	130,000.00
1	1	4	3	31	Impuesto sobre billares		30	9996	102	2,000.00		2,000.00					2,000.00
1	1	4	3	32	Espectáculos públicos con o sin boleta de entrada		30	9996	102	9,000.00		9,000.00					9,000.00
1	1	4	3	33	Licencias de construcción		30	9996	102	600,000.00		600,000.00		100,000.00	100,000.00	16.67%	500,000.00
1	1	4	3	34	Permiso construcción pozos filtrantes		30	9996	102	5,000.00		5,000.00					5,000.00
1	1	4	3	35	Permiso para romper pavimento de la vía pública		30	9996	102	40,000.00		40,000.00		2,000.00	2,000.00	5.00%	38,000.00
1	1	4	3	36	Instalación envasadora de gas y estaciones de combustibles		30	9996	102	100,000.00		100,000.00		46,000.00	46,000.00	46.00%	54,000.00
1	1	4	3	42	Construcción: nichos, fosas y panteones		30	9996	102	5,000.00		5,000.00					5,000.00

1	1	4	3	44	Licencia para instalación telecomunicaciones		30	9996	102	60,000.00	516,240.00	576,240.00		576,240.00	576,240.00	100.00%	
1	1	4	3	47	Parada y terminal de autobuses		30	9996	102	5,000.00		5,000.00					5,000.00
1	1	9			IMPUESTOS DIVERSOS					220,000.00		220,000.00		41,975.00	41,975.00	19.08%	178,025.00
1	1	9	1		IMPUESTOS DIVERSOS					220,000.00		220,000.00		41,975.00	41,975.00	19.08%	178,025.00
1	1	9	1	04	Otros arbitrios diversos		30	9996	102	20,000.00		20,000.00		6,575.00	6,575.00	32.88%	13,425.00
1	1	9	1	99	Otros impuestos diversos		30	9996	102	200,000.00		200,000.00		35,400.00	35,400.00	17.70%	164,600.00
1	4				TRANSFERENCIAS					104,672,916.00	2,405,064.00	107,077,980.00		26,769,495.00	26,769,495.00	25.00%	80,308,485.00
1	4	1			TRANSFERENCIAS CORRIENTES					62,803,750.00	1,443,038.40	64,246,788.40		16,061,697.00	16,061,697.00	25.00%	48,185,091.40
1	4	1	5		TRANSFERENCIAS CORRIENTES RECIBIDAS POR LOS A					62,803,750.00	1,443,038.40	64,246,788.40		16,061,697.00	16,061,697.00	25.00%	48,185,091.40
1	4	1	5	03	Ordinaria según Ley	0202	20	1955	100	62,803,750.00	1,443,038.40	64,246,788.40		16,061,697.00	16,061,697.00	25.00%	48,185,091.40
1	4	2			TRANSFERENCIAS DE CAPITAL					41,869,166.00	962,025.60	42,831,191.60		10,707,798.00	10,707,798.00	25.00%	32,123,393.60
1	4	2	5		TRANSFERENCIAS DE CAPITAL RECIBIDAS POR LOS A					41,869,166.00	962,025.60	42,831,191.60		10,707,798.00	10,707,798.00	25.00%	32,123,393.60
1	4	2	5	03	Ordinaria según Ley	0202	20	1955	100	41,869,166.00	962,025.60	42,831,191.60		10,707,798.00	10,707,798.00	25.00%	32,123,393.60
1	5				INGRESOS POR CONTRAPRESTACION					4,065,000.00		4,065,000.00		1,009,156.85	1,009,156.85	24.83%	3,055,843.15
1	5	1			VENTAS DE BIENES Y SERVICIOS					4,065,000.00		4,065,000.00		1,009,156.85	1,009,156.85	24.83%	3,055,843.15
1	5	1	2		VENTAS SERVICIOS DEL ESTADO					400,000.00		400,000.00		99,938.04	99,938.04	24.98%	300,061.96
1	5	1	2	20	Uso de Rampas		30	9995	102	400,000.00		400,000.00		99,938.04	99,938.04	24.98%	300,061.96
1	5	1	3		TASAS					3,250,000.00		3,250,000.00		872,568.81	872,568.81	26.85%	2,377,431.19
1	5	1	3	09	Tramitación de plano		30	9995	102	50,000.00		50,000.00					50,000.00
1	5	1	3	14	Inhumación y exhumación		30	9995	102	40,000.00		40,000.00		2,200.00	2,200.00	5.50%	37,800.00
1	5	1	3	18	Certificaciones vida y costumbre		30	9995	102	10,000.00		10,000.00					10,000.00
1	5	1	3	20	Recolección desechos sólidos		30	9995	102	3,000,000.00		3,000,000.00		860,368.81	860,368.81	28.68%	2,139,631.19
1	5	1	3	99	Otras tasas		30	9995	102	150,000.00		150,000.00		10,000.00	10,000.00	6.67%	140,000.00
1	5	1	5		ARRENDAMIENTOS					415,000.00		415,000.00		36,650.00	36,650.00	8.83%	378,350.00
1	5	1	5	04	Locales y casetas a buhoneros		30	9998	102	250,000.00	(30,150.00)	219,850.00					219,850.00
1	5	1	5	08	Mercados y hospedajes		30	9998	102	5,000.00	30,150.00	35,150.00		35,150.00	35,150.00	100.00%	
1	5	1	5	11	Cafeterías		30	9998	102	5,000.00		5,000.00					5,000.00
1	5	1	5	17	Alquileres o arrendamientos de locales proventos		30	9998	102	5,000.00		5,000.00					5,000.00
1	5	1	5	19	Otros proventos		30	9998	102	150,000.00		150,000.00		1,500.00	1,500.00	1.00%	148,500.00
1	6				OTROS INGRESOS					355,000.00		355,000.00		39,050.00	39,050.00	11.00%	315,950.00
1	6	1			Rentas de la Propiedad					350,000.00		350,000.00		39,050.00	39,050.00	11.16%	310,950.00
1	6	1	3		ARRIENDO DE ACTIVOS TANGIBLES NO PRODUCIDOS					350,000.00		350,000.00		39,050.00	39,050.00	11.16%	310,950.00
1	6	1	3	05	Arrendamiento de solares		30	9998	102	100,000.00		100,000.00		10,550.00	10,550.00	10.55%	89,450.00
1	6	1	3	07	Arrendamiento de terrenos y nichos en cementerios		30	9998	102	250,000.00		250,000.00		28,500.00	28,500.00	11.40%	221,500.00
1	6	3			MULTAS Y SANCIONES					5,000.00		5,000.00					5,000.00

1	6	3	1		MULTAS Y SANCIONES					5,000.00		5,000.00					5,000.00
1	6	3	1	13	Multa por tirada de escombros y desechos en las vías públic		30	9998	102	5,000.00		5,000.00					5,000.00
3	1	1	1	01	Disminución de disponibilidades internas		20	1955	100		6,475,232.25	6,475,232.25					6,475,232.25
TOTAL RD\$										114,938,916.00	8,880,296.25	123,819,212.25	29,349,424.30	29,349,424.30	23.70%	94,469,787.95	

Preparado por

Revisado por
 AYUNTAMIENTO MUNC. BHONA.
 CONTRALORIA MUNICIPAL

Aprobado por

MINISTERIO DE HACIENDA
DIRECCION GENERAL DE PRESUPUESTO
EJECUCION TRIMESTRAL DE LOS GASTOS Y APLICACIONES FINANCIERAS POR DESTINO DE FONDOS Y ESTRUCTURA PROGRAMATICA
CORRESPONDIENTE AL PRIMER TRIMESTRE DEL AÑO 2020

CODIGO DEL CAPITULO **7 0 0 8**DENOMINACION **AYUNTAMIENTO MUNICIPAL DE BARAHONA**

Fecha: 15/04/2020

Destino de Fondo	Estructura Program.						Clasificación del Gasto					Denominación del Gasto	Función	Fuente de Financiamien.	Fuente Especifica	Organismo Financiad.	Presupuesto			Devengado			% Devengado A la Fecha	Balance Disponible	% Balance Disponible
	Partida no Asig/Prog.	Programa	Proyecto	Act/Obra	SNIP	Tipo	Objeto	Cuenta	Sub-Cta.	Auxiliar	Original						Modificaciones + ó -	Vigente	Acumulado Anterior	Trimestre	A la Fecha				
1	2	3	4	5	6	7	8	9	10	11	12	13	14	15	16	17	18	19 = 17 + ó - 18	20	21	22 = 20 + 21	23 = 22 / 19	24 = 19 - 22	25 = 24 / 19	
P	01										Normas, Políticas y Administración M					21,711,471.00	440,506.40	22,151,977.40		4,798,950.36	4,798,950.36	21.66 %	17,353,027.04	78.34 %	
P	01	00	0001								Normas y Seguimientos					9,037,187.98		9,037,187.98		1,963,549.03	1,963,549.03	21.73 %	7,073,638.95	78.27 %	
P	01	00	0001		2	1					REMUNERACIONES Y CONTRIBU					8,887,187.98		8,887,187.98		1,963,549.03	1,963,549.03	22.09 %	6,923,638.95	77.91 %	
P	01	00	0001		2	1	1				REMUNERACIONES					7,616,050.00		7,616,050.00		1,757,550.00	1,757,550.00	23.08 %	5,858,500.00	76.92 %	
P	01	00	0001		2	1	1	1			REMUNERACIONES					7,030,200.00		7,030,200.00		1,757,550.00	1,757,550.00	25.00 %	5,272,650.00	75.00 %	
P	01	00	0001		2	1	1	1	01		Sueldos fijos		20	1955	100	7,030,200.00		7,030,200.00		1,757,550.00	1,757,550.00	25.00 %	5,272,650.00	75.00 %	
P	01	00	0001		2	1	1	4			Sueldo anual no.13					585,850.00		585,850.00					585,850.00	100.00 %	
P	01	00	0001		2	1	1	4	01		Sueldo anual no.13		20	1955	100	585,850.00		585,850.00					585,850.00	100.00 %	
P	01	00	0001		2	1	3				DIETAS Y GASTOS DE REPRESENT					182,160.00		182,160.00		40,480.00	40,480.00	22.22 %	141,680.00	77.78 %	
P	01	00	0001		2	1	3	2			Gastos de representación					182,160.00		182,160.00		40,480.00	40,480.00	22.22 %	141,680.00	77.78 %	
P	01	00	0001		2	1	3	2	01		Gastos de representación en el país		20	1955	100	182,160.00		182,160.00		40,480.00	40,480.00	22.22 %	141,680.00	77.78 %	
P	01	00	0001		2	1	5				CONTRIBUCIONES A LA SEGURID					1,088,977.98		1,088,977.98		165,519.03	165,519.03	15.20 %	923,458.95	84.80 %	
P	01	00	0001		2	1	5	1			Contribuciones al seguro de salud					498,441.18		498,441.18		70,612.86	70,612.86	14.17 %	427,828.32	85.83 %	
P	01	00	0001		2	1	5	1	01		Contribuciones al seguro de salud		20	1955	100	498,441.18		498,441.18		70,612.86	70,612.86	14.17 %	427,828.32	85.83 %	
P	01	00	0001		2	1	5	2			Contribuciones al seguro de pensiones					499,315.81		499,315.81		72,106.17	72,106.17	14.44 %	427,209.64	85.56 %	
P	01	00	0001		2	1	5	2	01		Contribuciones al seguro de pensiones		20	1955	100	499,315.81		499,315.81		72,106.17	72,106.17	14.44 %	427,209.64	85.56 %	
P	01	00	0001		2	1	5	3			Contribuciones al seguro de riesgo labo					91,220.99		91,220.99		22,800.00	22,800.00	24.99 %	68,420.99	75.01 %	
P	01	00	0001		2	1	5	3	01		Contribuciones al seguro de riesgo labo		20	1955	100	91,220.99		91,220.99		22,800.00	22,800.00	24.99 %	68,420.99	75.01 %	
P	01	00	0001		2	2					CONTRATACIÓN DE SERVICIOS					150,000.00		150,000.00					150,000.00	100.00 %	
P	01	00	0001		2	2	3				VIÁTICOS					150,000.00		150,000.00					150,000.00	100.00 %	
P	01	00	0001		2	2	3	1			Viáticos dentro del país					50,000.00		50,000.00					50,000.00	100.00 %	
P	01	00	0001		2	2	3	1	01		Viáticos dentro del país		20	1955	100	50,000.00		50,000.00					50,000.00	100.00 %	
P	01	00	0001		2	2	3	2			Viáticos fuera del país					100,000.00		100,000.00					100,000.00	100.00 %	
P	01	00	0001		2	2	3	2	01		Viáticos fuera del país		20	1955	100	100,000.00		100,000.00					100,000.00	100.00 %	

P	01	00	0003	2	1	5	3	01	Contribuciones al seguro de riesgo labo	20	1955	100	53,299.48		53,299.48		13,323.00	13,323.00	25.00 %	39,976.48	75.00 %
P	01	00	0003	2	2				CONTRATACIÓN DE SERVICIOS				311,189.33		311,189.33		38,100.00	38,100.00	12.24 %	273,089.33	87.76 %
P	01	00	0003	2	2	3			VIÁTICOS				311,189.33		311,189.33		38,100.00	38,100.00	12.24 %	273,089.33	87.76 %
P	01	00	0003	2	2	3	1		Viáticos dentro del país				150,000.00		150,000.00		38,100.00	38,100.00	25.40 %	111,900.00	74.60 %
P	01	00	0003	2	2	3	1	01	Viáticos dentro del país	20	1955	100	150,000.00		150,000.00		38,100.00	38,100.00	25.40 %	111,900.00	74.60 %
P	01	00	0003	2	2	3	2		Viáticos fuera del país				161,189.33		161,189.33					161,189.33	100.00 %
P	01	00	0003	2	2	3	2	01	Viáticos fuera del país	20	1955	100	161,189.33		161,189.33					161,189.33	100.00 %
P	01	00	0004						Servicios Administrativos y Financ				5,186,073.30	440,506.40	5,626,579.70		1,167,697.33	1,167,697.33	20.75 %	4,458,882.37	79.25 %
P	01	00	0004	2	1				REMUNERACIONES Y CONTRIBU				5,029,434.31	440,506.40	5,469,940.71		1,153,704.86	1,153,704.86	21.09 %	4,316,235.85	78.91 %
P	01	00	0004	2	1	1			REMUNERACIONES				4,414,770.08	240,506.40	4,655,276.48		940,841.86	940,841.86	20.21 %	3,714,434.62	79.79 %
P	01	00	0004	2	1	1	1		REMUNERACIONES				3,551,100.00		3,551,100.00		854,985.00	854,985.00	24.08 %	2,696,115.00	75.92 %
P	01	00	0004	2	1	1	1	01	Sueldos fijos	20	1955	100	3,551,100.00		3,551,100.00		854,985.00	854,985.00	24.08 %	2,696,115.00	75.92 %
P	01	00	0004	2	1	1	4		Sueldo anual no. 13				295,925.00		295,925.00					295,925.00	100.00 %
P	01	00	0004	2	1	1	4	01	Sueldo anual no. 13	20	1955	100	295,925.00		295,925.00					295,925.00	100.00 %
P	01	00	0004	2	1	1	5		Prestaciones económicas				517,745.08	240,506.40	758,251.48		85,856.86	85,856.86	11.32 %	672,394.62	88.68 %
P	01	00	0004	2	1	1	5	01	Prestaciones económicas	20	1955	100	267,745.08	240,506.40	508,251.48		85,856.86	85,856.86	16.89 %	422,394.62	83.11 %
P	01	00	0004	2	1	1	5	01	Prestaciones económicas	30	9995	102	250,000.00		250,000.00					250,000.00	100.00 %
P	01	00	0004	2	1	1	6		Vacaciones				50,000.00		50,000.00					50,000.00	100.00 %
P	01	00	0004	2	1	1	6	01	Vacaciones	20	1955	100	50,000.00		50,000.00					50,000.00	100.00 %
P	01	00	0004	2	1	2			SOBRESUELDOS				64,598.84	200,000.00	264,598.84		105,349.00	105,349.00	39.81 %	159,249.84	60.19 %
P	01	00	0004	2	1	2	2		Compensación				64,598.84	200,000.00	264,598.84		105,349.00	105,349.00	39.81 %	159,249.84	60.19 %
P	01	00	0004	2	1	2	2	02	Compensación por horas extraordinaria	20	1955	100	64,598.84	200,000.00	264,598.84		105,349.00	105,349.00	39.81 %	159,249.84	60.19 %
P	01	00	0004	2	1	5			CONTRIBUCIONES A LA SEGURID				550,065.39		550,065.39		107,514.00	107,514.00	19.55 %	442,551.39	80.45 %
P	01	00	0004	2	1	5	1		Contribuciones al seguro de salud				251,772.99		251,772.99		47,943.00	47,943.00	19.04 %	203,829.99	80.96 %
P	01	00	0004	2	1	5	1	01	Contribuciones al seguro de salud	20	1955	100	251,772.99		251,772.99		47,943.00	47,943.00	19.04 %	203,829.99	80.96 %
P	01	00	0004	2	1	5	2		Contribuciones al seguro de pensiones				252,128.10		252,128.10		48,030.00	48,030.00	19.05 %	204,098.10	80.95 %
P	01	00	0004	2	1	5	2	01	Contribuciones al seguro de pensiones	20	1955	100	252,128.10		252,128.10		48,030.00	48,030.00	19.05 %	204,098.10	80.95 %
P	01	00	0004	2	1	5	3		Contribuciones al seguro de riesgo labo				46,164.30		46,164.30		11,541.00	11,541.00	25.00 %	34,623.30	75.00 %
P	01	00	0004	2	1	5	3	01	Contribuciones al seguro de riesgo labo	20	1955	100	46,164.30		46,164.30		11,541.00	11,541.00	25.00 %	34,623.30	75.00 %
P	01	00	0004	2	2				CONTRATACIÓN DE SERVICIOS				156,638.99		156,638.99		13,992.47	13,992.47	8.93 %	142,646.52	91.07 %
P	01	00	0004	2	2	3			VIÁTICOS				96,000.00		96,000.00		10,950.00	10,950.00	11.41 %	85,050.00	88.59 %
P	01	00	0004	2	2	3	1		Viáticos dentro del país				96,000.00		96,000.00		10,950.00	10,950.00	11.41 %	85,050.00	88.59 %
P	01	00	0004	2	2	3	1	01	Viáticos dentro del país	20	1955	100	46,000.00		46,000.00		10,950.00	10,950.00	23.80 %	35,050.00	76.20 %
P	01	00	0004	2	2	3	1	01	Viáticos dentro del país	30	9998	102	50,000.00		50,000.00					50,000.00	100.00 %
P	01	00	0004	2	2	8			OTROS SERVICIOS NO INCLUIDOS				60,638.99		60,638.99		3,042.47	3,042.47	5.02 %	57,596.52	94.98 %
P	01	00	0004	2	2	8	2		Comisiones y gastos bancarios				60,638.99		60,638.99		3,042.47	3,042.47	5.02 %	57,596.52	94.98 %

P	01	00	0004	2	2	8	2	01	Comisiones y gastos bancarios	20	1955	100	60,638.99		60,638.99		3,042.47	3,042.47	5.02 %	57,596.52	94.98 %
P	01	00	0005						Gestión Urbana, Planeación y Regula				881,126.84		881,126.84		212,352.00	212,352.00	24.10 %	668,774.84	75.90 %
P	01	00	0005	2	1				REMUNERACIONES Y CONTRIBU				881,126.84		881,126.84		212,352.00	212,352.00	24.10 %	668,774.84	75.90 %
P	01	00	0005	2	1	1			REMUNERACIONES				770,900.00		770,900.00		184,800.00	184,800.00	23.97 %	586,100.00	76.03 %
P	01	00	0005	2	1	1	1		REMUNERACIONES				711,600.00		711,600.00		184,800.00	184,800.00	25.97 %	526,800.00	74.03 %
P	01	00	0005	2	1	1	1	01	Sueldos fijos	20	1955	100	711,600.00		711,600.00		184,800.00	184,800.00	25.97 %	526,800.00	74.03 %
P	01	00	0005	2	1	1	4		Sueldo anual no.13				59,300.00		59,300.00					59,300.00	100.00 %
P	01	00	0005	2	1	1	4	01	Sueldo anual no.13	20	1955	100	59,300.00		59,300.00					59,300.00	100.00 %
P	01	00	0005	2	1	5			CONTRIBUCIONES A LA SEGURIDA				110,226.84		110,226.84		27,552.00	27,552.00	25.00 %	82,674.84	75.00 %
P	01	00	0005	2	1	5	1		Contribuciones al seguro de salud				50,452.44		50,452.44		12,612.00	12,612.00	25.00 %	37,840.44	75.00 %
P	01	00	0005	2	1	5	1	01	Contribuciones al seguro de salud	20	1955	100	50,452.44		50,452.44		12,612.00	12,612.00	25.00 %	37,840.44	75.00 %
P	01	00	0005	2	1	5	2		Contribuciones al seguro de pensiones				50,523.60		50,523.60		12,630.00	12,630.00	25.00 %	37,893.60	75.00 %
P	01	00	0005	2	1	5	2	01	Contribuciones al seguro de pensiones	20	1955	100	50,523.60		50,523.60		12,630.00	12,630.00	25.00 %	37,893.60	75.00 %
P	01	00	0005	2	1	5	3		Contribuciones al seguro de riesgo labo				9,250.80		9,250.80		2,310.00	2,310.00	24.97 %	6,940.80	75.03 %
P	01	00	0005	2	1	5	3	01	Contribuciones al seguro de riesgo labo	20	1955	100	9,250.80		9,250.80		2,310.00	2,310.00	24.97 %	6,940.80	75.03 %
P	11								Obras Públicas Municipales				1,120,151.34		1,120,151.34		274,329.00	274,329.00	24.49 %	845,822.34	75.51 %
P	11	00	0001						Coordinación, Ejecución y Fiscalizac				1,120,151.34		1,120,151.34		274,329.00	274,329.00	24.49 %	845,822.34	75.51 %
P	11	00	0001	2	1				REMUNERACIONES Y CONTRIBU				1,120,151.34		1,120,151.34		274,329.00	274,329.00	24.49 %	845,822.34	75.51 %
P	11	00	0001	2	1	1			REMUNERACIONES				990,035.34		990,035.34		241,800.00	241,800.00	24.42 %	748,235.34	75.58 %
P	11	00	0001	2	1	1	1		REMUNERACIONES				840,000.00	(100,000.00)	740,000.00		153,000.00	153,000.00	20.68 %	587,000.00	79.32 %
P	11	00	0001	2	1	1	1	01	Sueldos fijos	20	1955	100	840,000.00	(100,000.00)	740,000.00		153,000.00	153,000.00	20.68 %	587,000.00	79.32 %
P	11	00	0001	2	1	1	2		Remuneraciones al personal con caracte				80,035.34	100,000.00	180,035.34		88,800.00	88,800.00	49.32 %	91,235.34	50.68 %
P	11	00	0001	2	1	1	2	01	Sueldos al personal contratado e igualad	20	1955	100	80,035.34	100,000.00	180,035.34		88,800.00	88,800.00	49.32 %	91,235.34	50.68 %
P	11	00	0001	2	1	1	4		Sueldo anual no.13				70,000.00		70,000.00					70,000.00	100.00 %
P	11	00	0001	2	1	1	4	01	Sueldo anual no.13	20	1955	100	70,000.00		70,000.00					70,000.00	100.00 %
P	11	00	0001	2	1	5			CONTRIBUCIONES A LA SEGURIDA				130,116.00		130,116.00		32,529.00	32,529.00	25.00 %	97,587.00	75.00 %
P	11	00	0001	2	1	5	1		Contribuciones al seguro de salud				59,556.00		59,556.00		14,889.00	14,889.00	25.00 %	44,667.00	75.00 %
P	11	00	0001	2	1	5	1	01	Contribuciones al seguro de salud	20	1955	100	59,556.00		59,556.00		14,889.00	14,889.00	25.00 %	44,667.00	75.00 %
P	11	00	0001	2	1	5	2		Contribuciones al seguro de pensiones				59,640.00		59,640.00		14,910.00	14,910.00	25.00 %	44,730.00	75.00 %
P	11	00	0001	2	1	5	2	01	Contribuciones al seguro de pensiones	20	1955	100	59,640.00		59,640.00		14,910.00	14,910.00	25.00 %	44,730.00	75.00 %
P	11	00	0001	2	1	5	3		Contribuciones al seguro de riesgo labo				10,920.00		10,920.00		2,730.00	2,730.00	25.00 %	8,190.00	75.00 %
P	11	00	0001	2	1	5	3	01	Contribuciones al seguro de riesgo labo	20	1955	100	10,920.00		10,920.00		2,730.00	2,730.00	25.00 %	8,190.00	75.00 %
P	12								Gestión y Administración de Servicio				4,237,489.45		4,237,489.45		1,493,926.00	1,493,926.00	35.25 %	2,743,563.45	64.75 %
P	12	00	0002						Ornato y Saneamiento de Calles, Plaz				832,092.80		832,092.80		175,452.00	175,452.00	21.09 %	656,640.80	78.91 %
P	12	00	0002	2	1				REMUNERACIONES Y CONTRIBU				832,092.80		832,092.80		175,452.00	175,452.00	21.09 %	656,640.80	78.91 %
P	12	00	0002	2	1	1			REMUNERACIONES				728,000.00		728,000.00		149,430.00	149,430.00	20.53 %	578,570.00	79.47 %

P	12	00	0002	2	1	1	1	1	REMUNERACIONES					672,000.00		672,000.00		149,430.00	149,430.00	22.24 %	522,570.00	77.76 %
P	12	00	0002	2	1	1	1	01	Sueldos fijos		20	1955	100	672,000.00		672,000.00		149,430.00	149,430.00	22.24 %	522,570.00	77.76 %
P	12	00	0002	2	1	1	4		Sueldo anual no.13					56,000.00		56,000.00					56,000.00	100.00 %
P	12	00	0002	2	1	1	4	01	Sueldo anual no.13		20	1955	100	56,000.00		56,000.00					56,000.00	100.00 %
P	12	00	0002	2	1	5			CONTRIBUCIONES A LA SEGURID					104,092.80		104,092.80		26,022.00	26,022.00	25.00 %	78,070.80	75.00 %
P	12	00	0002	2	1	5	1		Contribuciones al seguro de salud					47,644.80		47,644.80		11,910.00	11,910.00	25.00 %	35,734.80	75.00 %
P	12	00	0002	2	1	5	1	01	Contribuciones al seguro de salud		20	1955	100	47,644.80		47,644.80		11,910.00	11,910.00	25.00 %	35,734.80	75.00 %
P	12	00	0002	2	1	5	2		Contribuciones al seguro de pensiones					47,712.00		47,712.00		11,928.00	11,928.00	25.00 %	35,784.00	75.00 %
P	12	00	0002	2	1	5	2	01	Contribuciones al seguro de pensiones		20	1955	100	47,712.00		47,712.00		11,928.00	11,928.00	25.00 %	35,784.00	75.00 %
P	12	00	0002	2	1	5	3		Contribuciones al seguro de riesgo labo					8,736.00		8,736.00		2,184.00	2,184.00	25.00 %	6,552.00	75.00 %
P	12	00	0002	2	1	5	3	01	Contribuciones al seguro de riesgo labo		20	1955	100	8,736.00		8,736.00		2,184.00	2,184.00	25.00 %	6,552.00	75.00 %
P	12	00	0003						Manejo de Residuos Solidos					694,260.00		694,260.00		686,500.00	686,500.00	98.88 %	7,760.00	1.12 %
P	12	00	0003	2	1				REMUNERACIONES Y CONTRIBU					694,260.00		694,260.00		686,500.00	686,500.00	98.88 %	7,760.00	1.12 %
P	12	00	0003	2	1	1			REMUNERACIONES					694,260.00		694,260.00		686,500.00	686,500.00	98.88 %	7,760.00	1.12 %
P	12	00	0003	2	1	1	2		Remuneraciones al personal con caract					694,260.00		694,260.00		686,500.00	686,500.00	98.88 %	7,760.00	1.12 %
P	12	00	0003	2	1	1	2	06	Jornales		20	1955	100	694,260.00		694,260.00		686,500.00	686,500.00	98.88 %	7,760.00	1.12 %
P	12	00	0004						Supervisión y Administración de Cen					167,904.44		167,904.44		37,647.00	37,647.00	22.42 %	130,257.44	77.58 %
P	12	00	0004	2	1				REMUNERACIONES Y CONTRIBU					167,904.44		167,904.44		37,647.00	37,647.00	22.42 %	130,257.44	77.58 %
P	12	00	0004	2	1	1			REMUNERACIONES					146,900.00		146,900.00		32,400.00	32,400.00	22.06 %	114,500.00	77.94 %
P	12	00	0004	2	1	1	1		REMUNERACIONES					135,600.00		135,600.00		32,400.00	32,400.00	23.89 %	103,200.00	76.11 %
P	12	00	0004	2	1	1	1	01	Sueldos fijos		20	1955	100	135,600.00		135,600.00		32,400.00	32,400.00	23.89 %	103,200.00	76.11 %
P	12	00	0004	2	1	1	4		Sueldo anual no.13					11,300.00		11,300.00					11,300.00	100.00 %
P	12	00	0004	2	1	1	4	01	Sueldo anual no.13		20	1955	100	11,300.00		11,300.00					11,300.00	100.00 %
P	12	00	0004	2	1	5			CONTRIBUCIONES A LA SEGURID					21,004.44		21,004.44		5,247.00	5,247.00	24.98 %	15,757.44	75.02 %
P	12	00	0004	2	1	5	1		Contribuciones al seguro de salud					9,614.04		9,614.04		2,403.00	2,403.00	24.99 %	7,211.04	75.01 %
P	12	00	0004	2	1	5	1	01	Contribuciones al seguro de salud		20	1955	100	9,614.04		9,614.04		2,403.00	2,403.00	24.99 %	7,211.04	75.01 %
P	12	00	0004	2	1	5	2		Contribuciones al seguro de pensiones					9,627.60		9,627.60		2,406.00	2,406.00	24.99 %	7,221.60	75.01 %
P	12	00	0004	2	1	5	2	01	Contribuciones al seguro de pensiones		20	1955	100	9,627.60		9,627.60		2,406.00	2,406.00	24.99 %	7,221.60	75.01 %
P	12	00	0004	2	1	5	3		Contribuciones al seguro de riesgo labo					1,762.80		1,762.80		438.00	438.00	24.85 %	1,324.80	75.15 %
P	12	00	0004	2	1	5	3	01	Contribuciones al seguro de riesgo labo		20	1955	100	1,762.80		1,762.80		438.00	438.00	24.85 %	1,324.80	75.15 %
P	12	00	0006						Seguridad y Vigilancia Ciudadana					1,508,168.20		1,508,168.20		350,163.00	350,163.00	23.22 %	1,158,005.20	76.78 %
P	12	00	0006	2	1				REMUNERACIONES Y CONTRIBU					1,508,168.20		1,508,168.20		350,163.00	350,163.00	23.22 %	1,158,005.20	76.78 %
P	12	00	0006	2	1	1			REMUNERACIONES					1,319,500.00		1,319,500.00		303,000.00	303,000.00	22.96 %	1,016,500.00	77.04 %
P	12	00	0006	2	1	1	1		REMUNERACIONES					1,218,000.00		1,218,000.00		303,000.00	303,000.00	24.88 %	915,000.00	75.12 %
P	12	00	0006	2	1	1	1	01	Sueldos fijos		20	1955	100	1,218,000.00		1,218,000.00		303,000.00	303,000.00	24.88 %	915,000.00	75.12 %
P	12	00	0006	2	1	1	4		Sueldo anual no.13					101,500.00		101,500.00					101,500.00	100.00 %

P	12	00	0006	2	1	1	4	01	Sueldo anual no.13		20	1955	100	101,500.00		101,500.00					101,500.00	100.00 %
P	12	00	0006	2	1	5			CONTRIBUCIONES A LA SEGURIDA					188,668.20		188,668.20		47,163.00	47,163.00	25.00 %	141,505.20	75.00 %
P	12	00	0006	2	1	5	1		Contribuciones al seguro de salud					86,356.20		86,356.20		21,588.00	21,588.00	25.00 %	64,768.20	75.00 %
P	12	00	0006	2	1	5	1	01	Contribuciones al seguro de salud		20	1955	100	86,356.20		86,356.20		21,588.00	21,588.00	25.00 %	64,768.20	75.00 %
P	12	00	0006	2	1	5	2		Contribuciones al seguro de pensiones					86,478.00		86,478.00		21,618.00	21,618.00	25.00 %	64,860.00	75.00 %
P	12	00	0006	2	1	5	2	01	Contribuciones al seguro de pensiones		20	1955	100	86,478.00		86,478.00		21,618.00	21,618.00	25.00 %	64,860.00	75.00 %
P	12	00	0006	2	1	5	3		Contribuciones al seguro de riesgo labo					15,834.00		15,834.00		3,957.00	3,957.00	24.99 %	11,877.00	75.01 %
P	12	00	0006	2	1	5	3	01	Contribuciones al seguro de riesgo labo		20	1955	100	15,834.00		15,834.00		3,957.00	3,957.00	24.99 %	11,877.00	75.01 %
P	12	00	0009						Prevención y Extinción de Incendios					1,035,064.01		1,035,064.01		244,164.00	244,164.00	23.59 %	790,900.01	76.41 %
P	12	00	0009	2	1				REMUNERACIONES Y CONTRIBU					1,035,064.01		1,035,064.01		244,164.00	244,164.00	23.59 %	790,900.01	76.41 %
P	12	00	0009	2	1	1			REMUNERACIONES					905,580.00		905,580.00		211,800.00	211,800.00	23.39 %	693,780.00	76.61 %
P	12	00	0009	2	1	1	1		REMUNERACIONES					835,920.00		835,920.00		211,800.00	211,800.00	25.34 %	624,120.00	74.66 %
P	12	00	0009	2	1	1	1	01	Sueldos fijos		20	1955	100	835,920.00		835,920.00		211,800.00	211,800.00	25.34 %	624,120.00	74.66 %
P	12	00	0009	2	1	1	4		Sueldo anual no.13					69,660.00		69,660.00					69,660.00	100.00 %
P	12	00	0009	2	1	1	4	01	Sueldo anual no.13		20	1955	100	69,660.00		69,660.00					69,660.00	100.00 %
P	12	00	0009	2	1	5			CONTRIBUCIONES A LA SEGURIDA					129,484.01		129,484.01		32,364.00	32,364.00	24.99 %	97,120.01	75.01 %
P	12	00	0009	2	1	5	1		Contribuciones al seguro de salud					59,266.73		59,266.73		14,814.00	14,814.00	25.00 %	44,452.73	75.00 %
P	12	00	0009	2	1	5	1	01	Contribuciones al seguro de salud		20	1955	100	59,266.73		59,266.73		14,814.00	14,814.00	25.00 %	44,452.73	75.00 %
P	12	00	0009	2	1	5	2		Contribuciones al seguro de pensiones					59,350.32		59,350.32		14,835.00	14,835.00	25.00 %	44,515.32	75.00 %
P	12	00	0009	2	1	5	2	01	Contribuciones al seguro de pensiones		20	1955	100	59,350.32		59,350.32		14,835.00	14,835.00	25.00 %	44,515.32	75.00 %
P	12	00	0009	2	1	5	3		Contribuciones al seguro de riesgo labo					10,866.96		10,866.96		2,715.00	2,715.00	24.98 %	8,151.96	75.02 %
P	12	00	0009	2	1	5	3	01	Contribuciones al seguro de riesgo labo		20	1955	100	10,866.96		10,866.96		2,715.00	2,715.00	24.98 %	8,151.96	75.02 %
P	13								Saneamiento Ambiental y Foresta					485,882.76		485,882.76		112,692.00	112,692.00	23.19 %	373,190.76	76.81 %
P	13	00	0001						Preservación del Medio Ambiente y C					485,882.76		485,882.76		112,692.00	112,692.00	23.19 %	373,190.76	76.81 %
P	13	00	0001	2	1				REMUNERACIONES Y CONTRIBU					485,882.76		485,882.76		112,692.00	112,692.00	23.19 %	373,190.76	76.81 %
P	13	00	0001	2	1	1			REMUNERACIONES					425,100.00		425,100.00		97,500.00	97,500.00	22.94 %	327,600.00	77.06 %
P	13	00	0001	2	1	1	1		REMUNERACIONES					392,400.00		392,400.00		97,500.00	97,500.00	24.85 %	294,900.00	75.15 %
P	13	00	0001	2	1	1	1	01	Sueldos fijos		20	1955	100	392,400.00		392,400.00		97,500.00	97,500.00	24.85 %	294,900.00	75.15 %
P	13	00	0001	2	1	1	4		Sueldo anual no.13					32,700.00		32,700.00					32,700.00	100.00 %
P	13	00	0001	2	1	1	4	01	Sueldo anual no.13		20	1955	100	32,700.00		32,700.00					32,700.00	100.00 %
P	13	00	0001	2	1	5			CONTRIBUCIONES A LA SEGURIDA					60,782.76		60,782.76		15,192.00	15,192.00	24.99 %	45,590.76	75.01 %
P	13	00	0001	2	1	5	1		Contribuciones al seguro de salud					27,821.16		27,821.16		6,954.00	6,954.00	25.00 %	20,867.16	75.00 %
P	13	00	0001	2	1	5	1	01	Contribuciones al seguro de salud		20	1955	100	27,821.16		27,821.16		6,954.00	6,954.00	25.00 %	20,867.16	75.00 %
P	13	00	0001	2	1	5	2		Contribuciones al seguro de pensiones					27,961.60		27,961.60		6,963.00	6,963.00	24.90 %	20,998.60	75.10 %
P	13	00	0001	2	1	5	2	01	Contribuciones al seguro de pensiones		20	1955	100	27,961.60		27,961.60		6,963.00	6,963.00	24.90 %	20,998.60	75.10 %
P	13	00	0001	2	1	5	3		Contribuciones al seguro de riesgo labo					5,000.00		5,000.00		1,275.00	1,275.00	25.50 %	3,725.00	74.50 %

P	13	00	0001	2	1	5	3	01	Contribuciones al seguro de riesgo labo		30	9998	102	5,000.00		5,000.00		1,275.00	1,275.00	25.50 %	3,725.00	74.50 %
P	15								Fomento de la Cultura, Deporte y Re					1,179,734.46		1,179,734.46		270,561.00	270,561.00	22.93 %	909,173.46	77.07 %
P	15	00	0001						Fomento de la Cultura y el Arte					1,179,734.46		1,179,734.46		270,561.00	270,561.00	22.93 %	909,173.46	77.07 %
P	15	00	0001	2	1				REMUNERACIONES Y CONTRIBU					1,179,734.46		1,179,734.46		270,561.00	270,561.00	22.93 %	909,173.46	77.07 %
P	15	00	0001	2	1	1			REMUNERACIONES					1,087,437.00		1,087,437.00		247,497.00	247,497.00	22.76 %	839,940.00	77.24 %
P	15	00	0001	2	1	1	1		REMUNERACIONES					1,003,788.00		1,003,788.00		247,497.00	247,497.00	24.66 %	756,291.00	75.34 %
P	15	00	0001	2	1	1	1	01	Sueldos fijos		20	1955	100	1,003,788.00		1,003,788.00		247,497.00	247,497.00	24.66 %	756,291.00	75.34 %
P	15	00	0001	2	1	1	4		Sueldo anual no.13					83,649.00		83,649.00					83,649.00	100.00 %
P	15	00	0001	2	1	1	4	01	Sueldo anual no.13		20	1955	100	83,649.00		83,649.00					83,649.00	100.00 %
P	15	00	0001	2	1	5			CONTRIBUCIONES A LA SEGURIDA					92,297.46		92,297.46		23,064.00	23,064.00	24.99 %	69,233.46	75.01 %
P	15	00	0001	2	1	5	1		Contribuciones al seguro de salud					41,168.57		41,168.57		10,291.00	10,291.00	25.00 %	30,877.57	75.00 %
P	15	00	0001	2	1	5	1	01	Contribuciones al seguro de salud		20	1955	100	41,168.57		41,168.57		10,291.00	10,291.00	25.00 %	30,877.57	75.00 %
P	15	00	0001	2	1	5	2		Contribuciones al seguro de pensiones					41,268.95		41,268.95		10,353.00	10,353.00	25.09 %	30,915.95	74.91 %
P	15	00	0001	2	1	5	2	01	Contribuciones al seguro de pensiones		20	1955	100	41,268.95		41,268.95		10,353.00	10,353.00	25.09 %	30,915.95	74.91 %
P	15	00	0001	2	1	5	3		Contribuciones al seguro de riesgo labo					9,859.94		9,859.94		2,420.00	2,420.00	24.54 %	7,439.94	75.46 %
P	15	00	0001	2	1	5	3	01	Contribuciones al seguro de riesgo labo		20	1955	100	9,859.94		9,859.94		2,420.00	2,420.00	24.54 %	7,439.94	75.46 %
P	96	00							Deuda Pública y Otras Operaciones					160,759.60		160,759.60		95,752.16	95,752.16	59.56 %	65,007.44	40.44 %
P	96	00	00	0001					Amortización de Prestamos y Pago de					160,759.60		160,759.60		95,752.16	95,752.16	59.56 %	65,007.44	40.44 %
P	96	00	00	0001	4				APLICACIONES FINANCIERAS					160,759.60		160,759.60		95,752.16	95,752.16	59.56 %	65,007.44	40.44 %
P	96	00	00	0001	4	2			DISMINUCION DE PASIVOS					160,759.60		160,759.60		95,752.16	95,752.16	59.56 %	65,007.44	40.44 %
P	96	00	00	0001	4	2	1		Disminucion de pasivos corrientes					160,759.60		160,759.60		95,752.16	95,752.16	59.56 %	65,007.44	40.44 %
P	96	00	00	0001	4	2	1	1	Disminucion de cuentas por pagar de cc					160,759.60		160,759.60		95,752.16	95,752.16	59.56 %	65,007.44	40.44 %
P	96	00	00	0001	4	2	1	1	01	Disminucion de cuentas por pagar de cc	20	1955	100	160,759.60		160,759.60		95,752.16	95,752.16	59.56 %	65,007.44	40.44 %
TOTAL RDS														28,734,729.01	601,266.00	29,335,995.01	7,046,210.52	7,046,210.52	24.02 %	22,289,784.49	75.98 %	

Preparado por

TOTAL RDS

28,734,729.01

601,266.00

29,335,995.01

7,046,210.52

7,046,210.52

24.02 %

22,289,784.49

75.98 %

Revisado por

AYUNTAMIENTO MUNC. BHONA.
CONTRALORIA MUNICIPAL

Aprobado por

MINISTERIO DE HACIENDA
DIRECCION GENERAL DE PRESUPUESTO
EJECUCION TRIMESTRAL DE LOS GASTOS Y APLICACIONES FINANCIERAS POR DESTINO DE FONDOS Y ESTRUCTURA PROGRAMATICA
CORRESPONDIENTE AL PRIMER TRIMESTRE DEL AÑO 2020

CODIGO DEL CAPITULO 7 0 0 8

DENOMINACION AYUNTAMIENTO MUNICIPAL DE BARAHONA

Fecha: 15/04/2020

Destino de Fondo	Estructura Program.						Clasificación del Gasto					Presupuesto			Devengado			% Devengado A la Fecha	Balance Disponible	% Balance Disponible					
	Partida no Asig/Prog	Programa	Proyecto	Act/Obra	SNIP	Tipo	Objeto	Cuenta	Sub-Cla.	Auxiliar	Denominación del Gasto	Función	Fuente de Financiamien.	Fuente Especifica	Organismo Financiad.	Original	Modificaciones + ó -				Vigente	Acumulado Anterior	Trimestre	A la Fecha	
																17	18				19 = 17 + ó - 18	20	21	22 = 20 + 21	23 = 22 / 19
S	01										Normas, Políticas y Administración M				5,738,846.52	97,341.90	5,836,188.42			758,615.69	758,615.69	13.00 %	5,077,572.73	87.00 %	
S	01	00	0001								Normas y Seguimientos				505,500.00		505,500.00							505,500.00	100.00 %
S	01	00	0001			2	3				MATERIALES Y SUMINISTROS				505,500.00		505,500.00							505,500.00	100.00 %
S	01	00	0001			2	3	7			COMBUSTIBLES, LUBRICANTES, P				505,500.00		505,500.00							505,500.00	100.00 %
S	01	00	0001			2	3	7	1		Combustibles y lubricantes				505,500.00		505,500.00							505,500.00	100.00 %
S	01	00	0001			2	3	7	1	01	Gasolina	20	1955	100	505,500.00		505,500.00							505,500.00	100.00 %
S	01	00	0003								Administración Municipal				2,275,499.53	97,341.90	2,372,841.43			675,644.71	675,644.71	28.47 %	1,697,196.72	71.53 %	
S	01	00	0003			2	2				CONTRATACIÓN DE SERVICIOS				1,695,499.53	(200,000.00)	1,495,499.53			407,737.20	407,737.20	27.26 %	1,087,762.33	72.74 %	
S	01	00	0003			2	2	2			PUBLICIDAD IMPRESIÓN Y ENCUA				900,000.00		900,000.00			305,547.20	305,547.20	33.95 %	594,452.80	66.05 %	
S	01	00	0003			2	2	2	1		Publicidad y propaganda				900,000.00		900,000.00			305,547.20	305,547.20	33.95 %	594,452.80	66.05 %	
S	01	00	0003			2	2	2	1	01	Publicidad y propaganda	20	1955	100	900,000.00		900,000.00			305,547.20	305,547.20	33.95 %	594,452.80	66.05 %	
S	01	00	0003			2	2	4			TRANSPORTE Y ALMACENAJE				480,000.00	(200,000.00)	280,000.00							280,000.00	100.00 %
S	01	00	0003			2	2	4	1		Pasajes				480,000.00	(200,000.00)	280,000.00							280,000.00	100.00 %
S	01	00	0003			2	2	4	1	01	Pasajes	20	1955	100	480,000.00	(200,000.00)	280,000.00							280,000.00	100.00 %
S	01	00	0003			2	2	5			ALQUILERES Y RENTAS				30,000.00		30,000.00			13,000.00	13,000.00	43.33 %	17,000.00	56.67 %	
S	01	00	0003			2	2	5	8		Otros alquileres				30,000.00		30,000.00			13,000.00	13,000.00	43.33 %	17,000.00	56.67 %	
S	01	00	0003			2	2	5	8	01	Otros alquileres	20	1955	100	30,000.00		30,000.00			13,000.00	13,000.00	43.33 %	17,000.00	56.67 %	
S	01	00	0003			2	2	6			SEGUROS				60,000.00		60,000.00							60,000.00	100.00 %
S	01	00	0003			2	2	6	2		Seguro de bienes muebles				60,000.00		60,000.00							60,000.00	100.00 %
S	01	00	0003			2	2	6	2	01	Seguro de bienes muebles	20	1955	100	60,000.00		60,000.00							60,000.00	100.00 %
S	01	00	0003			2	2	8			OTROS SERVICIOS NO INCLUIDOS				225,499.53		225,499.53			89,190.00	89,190.00	39.55 %	136,309.53	60.45 %	
S	01	00	0003			2	2	8	1		Gastos judiciales				29,999.53		29,999.53							29,999.53	100.00 %
S	01	00	0003			2	2	8	1	01	Gastos judiciales	20	1955	100	29,999.53		29,999.53							29,999.53	100.00 %
S	01	00	0003			2	2	8	6		Organización de eventos y festividades				195,500.00		195,500.00			89,190.00	89,190.00	45.62 %	106,310.00	54.38 %	

S	01	00	0003	2	2	8	6	01	Eventos generales		20	1955	100	195,500.00		195,500.00		89,190.00	89,190.00	45.62 %	106,310.00	54.38 %
S	01	00	0003	2	3				MATERIALES Y SUMINISTROS					580,000.00	297,341.90	877,341.90		267,907.51	267,907.51	30.54 %	609,434.39	69.46 %
S	01	00	0003	2	3	1			ALIMENTOS Y PRODUCTOS AGRO					170,000.00	447,341.90	617,341.90		267,907.51	267,907.51	43.40 %	349,434.39	56.60 %
S	01	00	0003	2	3	1	1		Alimentos y bebidas para personas					170,000.00	447,341.90	617,341.90		267,907.51	267,907.51	43.40 %	349,434.39	56.60 %
S	01	00	0003	2	3	1	1	01	Alimentos y bebidas para personas		20	1955	100	170,000.00	447,341.90	617,341.90		267,907.51	267,907.51	43.40 %	349,434.39	56.60 %
S	01	00	0003	2	3	3			PRODUCTOS DE PAPEL, CARTON E					10,000.00		10,000.00					10,000.00	100.00 %
S	01	00	0003	2	3	3	4		Libros, revistas y periódicos					10,000.00		10,000.00					10,000.00	100.00 %
S	01	00	0003	2	3	3	4	01	Libros, revistas y periódicos		20	1955	100	10,000.00		10,000.00					10,000.00	100.00 %
S	01	00	0003	2	3	5			PRODUCTOS DE CUERO, CAUCHO					300,000.00	(150,000.00)	150,000.00					150,000.00	100.00 %
S	01	00	0003	2	3	5	3		Llantas y neumáticos					300,000.00	(150,000.00)	150,000.00					150,000.00	100.00 %
S	01	00	0003	2	3	5	3	01	Llantas y neumáticos		20	1955	100	300,000.00	(150,000.00)	150,000.00					150,000.00	100.00 %
S	01	00	0003	2	3	7			COMBUSTIBLES, LUBRICANTES, P					100,000.00		100,000.00					100,000.00	100.00 %
S	01	00	0003	2	3	7	1		Combustibles y lubricantes					100,000.00		100,000.00					100,000.00	100.00 %
S	01	00	0003	2	3	7	1	01	Gasolina		20	1955	100	100,000.00		100,000.00					100,000.00	100.00 %
S	01	00	0004						Servicios Administrativos y Financ					2,957,846.99	2,957,846.99		82,970.98	82,970.98	2.81 %	2,874,876.01	97.19 %	
S	01	00	0004	2	2				CONTRATACIÓN DE SERVICIOS					2,447,846.99	2,447,846.99		23,208.89	23,208.89	0.95 %	2,424,638.10	99.05 %	
S	01	00	0004	2	2	1			SERVICIOS BASICOS					394,500.00	394,500.00						394,500.00	100.00 %
S	01	00	0004	2	2	1	3		Teléfono local					354,500.00	354,500.00						354,500.00	100.00 %
S	01	00	0004	2	2	1	3	01	Teléfono local		20	1955	100	354,500.00		354,500.00					354,500.00	100.00 %
S	01	00	0004	2	2	1	5		Servicio de internet y televisión por cab					20,000.00	20,000.00						20,000.00	100.00 %
S	01	00	0004	2	2	1	5	01	Servicio de internet y televisión por cab		20	1955	100	20,000.00		20,000.00					20,000.00	100.00 %
S	01	00	0004	2	2	1	6		Electricidad					20,000.00	20,000.00						20,000.00	100.00 %
S	01	00	0004	2	2	1	6	01	Energía eléctrica		20	1955	100	20,000.00		20,000.00					20,000.00	100.00 %
S	01	00	0004	2	2	2			PUBLICIDAD IMPRESIÓN Y ENCUA					100,000.00	100,000.00		11,210.00	11,210.00	11.21 %	88,790.00	88.79 %	
S	01	00	0004	2	2	2	2		Impresión y encuadernación					100,000.00	100,000.00		11,210.00	11,210.00	11.21 %	88,790.00	88.79 %	
S	01	00	0004	2	2	2	2	01	Impresión y encuadernación		20	1955	100	100,000.00		100,000.00		11,210.00	11,210.00	11.21 %	88,790.00	88.79 %
S	01	00	0004	2	2	7			SERVICIOS DE CONSERVACION, R					60,000.00	60,000.00		7,800.00	7,800.00	13.00 %	52,200.00	87.00 %	
S	01	00	0004	2	2	7	2		Mantenimiento y reparación de maqui					60,000.00	60,000.00		7,800.00	7,800.00	13.00 %	52,200.00	87.00 %	
S	01	00	0004	2	2	7	2	07	Mantenimiento y reparación de equipos		20	1955	100	60,000.00		60,000.00		7,800.00	7,800.00	13.00 %	52,200.00	87.00 %
S	01	00	0004	2	2	8			OTROS SERVICIOS NO INCLUIDOS					1,893,346.99	1,893,346.99		4,198.89	4,198.89	0.22 %	1,889,148.10	99.78 %	
S	01	00	0004	2	2	8	2		Comisiones y gastos bancarios					55,346.99	55,346.99		4,198.89	4,198.89	7.59 %	51,148.10	92.41 %	
S	01	00	0004	2	2	8	2	01	Comisiones y gastos bancarios		20	1955	100	55,346.99		55,346.99		4,198.89	4,198.89	7.59 %	51,148.10	92.41 %
S	01	00	0004	2	2	8	6		Organización de eventos y festividades					100,000.00	100,000.00						100,000.00	100.00 %
S	01	00	0004	2	2	8	6	01	Eventos generales		20	1955	100	100,000.00		100,000.00					100,000.00	100.00 %
S	01	00	0004	2	2	8	7		Servicios Técnicos y Profesionales					1,738,000.00	1,738,000.00						1,738,000.00	100.00 %
S	01	00	0004	2	2	8	7	06	Otros servicios técnicos profesionales		20	1955	100	1,738,000.00		1,738,000.00					1,738,000.00	100.00 %


S	12	00	0003	2	1	1	2	06	Jornales		20	1955	100	1,500,000.00	(300,000.00)	1,200,000.00		21,700.00	21,700.00	1.81 %	1,178,300.00	98.19 %
S	12	00	0003	2	1	1	4		Sueldo anual no 13					402,713.33		402,713.33					402,713.33	100.00 %
S	12	00	0003	2	1	1	4	01	Sueldo anual no 13		20	1955	100	402,713.33		402,713.33					402,713.33	100.00 %
S	12	00	0003	2	1	1	5		Prestaciones económicas					298,227.94	298,227.94						298,227.94	100.00 %
S	12	00	0003	2	1	1	5	01	Prestaciones económicas		20	1955	100		298,227.94	298,227.94					298,227.94	100.00 %
S	12	00	0003	2	1	5			CONTRIBUCIONES A LA SEGURIDAD					527,720.26	527,720.26		142,215.00	142,215.00	26.95 %	385,505.26	73.05 %	
S	12	00	0003	2	1	5	1		Contribuciones al seguro de salud					236,278.50	236,278.50		64,209.00	64,209.00	27.18 %	172,069.50	72.82 %	
S	12	00	0003	2	1	5	1	01	Contribuciones al seguro de salud		20	1955	100	236,278.50	236,278.50		64,209.00	64,209.00	27.18 %	172,069.50	72.82 %	
S	12	00	0003	2	1	5	2		Contribuciones al seguro de pensiones					236,611.76	236,611.76		64,299.00	64,299.00	27.17 %	172,312.76	72.83 %	
S	12	00	0003	2	1	5	2	01	Contribuciones al seguro de pensiones		20	1955	100	236,611.76	236,611.76		64,299.00	64,299.00	27.17 %	172,312.76	72.83 %	
S	12	00	0003	2	1	5	3		Contribuciones al seguro de riesgo labor					54,830.00	54,830.00		13,707.00	13,707.00	25.00 %	41,123.00	75.00 %	
S	12	00	0003	2	1	5	3	01	Contribuciones al seguro de riesgo labor		20	1955	100	54,830.00	54,830.00		13,707.00	13,707.00	25.00 %	41,123.00	75.00 %	
S	12	00	0003	2	2				CONTRATACIÓN DE SERVICIOS					9,174,417.49	9,174,417.49		2,283,960.00	2,283,960.00	24.89 %	6,890,457.49	75.11 %	
S	12	00	0003	2	2	1			SERVICIOS BASICOS					9,174,417.49	9,174,417.49		2,283,960.00	2,283,960.00	24.89 %	6,890,457.49	75.11 %	
S	12	00	0003	2	2	1	8		Recolección de residuos sólidos					9,174,417.49	9,174,417.49		2,283,960.00	2,283,960.00	24.89 %	6,890,457.49	75.11 %	
S	12	00	0003	2	2	1	8	01	Recolección de residuos sólidos		20	1955	100	9,174,417.49	9,174,417.49		2,283,960.00	2,283,960.00	24.89 %	6,890,457.49	75.11 %	
S	12	00	0003	2	3				MATERIALES Y SUMINISTROS					40,000.00	40,000.00						40,000.00	100.00 %
S	12	00	0003	2	3	9			PRODUCTOS Y UTILES VARIOS					40,000.00	40,000.00						40,000.00	100.00 %
S	12	00	0003	2	3	9	1		Material para limpieza					40,000.00	40,000.00						40,000.00	100.00 %
S	12	00	0003	2	3	9	1	01	Material para limpieza		20	1955	100	40,000.00	40,000.00						40,000.00	100.00 %
S	12	00	0005	2	1				Administración y Reparación de Unid					2,602,222.22	2,602,222.22		502,592.00	502,592.00	19.31 %	2,099,630.22	80.69 %	
S	12	00	0005	2	1				REMUNERACIONES Y CONTRIBU					2,502,222.22	2,502,222.22		502,592.00	502,592.00	20.09 %	1,999,630.22	79.91 %	
S	12	00	0005	2	1	1			REMUNERACIONES					2,189,200.26	2,189,200.26		424,340.00	424,340.00	19.38 %	1,764,860.26	80.62 %	
S	12	00	0005	2	1	1	2		Remuneraciones al personal con caracte					2,020,800.24	2,020,800.24		424,340.00	424,340.00	21.00 %	1,596,460.24	79.00 %	
S	12	00	0005	2	1	1	2	02	Sueldos de personal nominal		20	1955	100	2,020,800.24	2,020,800.24		424,340.00	424,340.00	21.00 %	1,596,460.24	79.00 %	
S	12	00	0005	2	1	1	4		Sueldo anual no.13					168,400.02	168,400.02						168,400.02	100.00 %
S	12	00	0005	2	1	1	4	01	Sueldo anual no.13		20	1955	100	168,400.02	168,400.02						168,400.02	100.00 %
S	12	00	0005	2	1	5			CONTRIBUCIONES A LA SEGURIDAD					313,021.96	313,021.96		78,252.00	78,252.00	25.00 %	234,769.96	75.00 %	
S	12	00	0005	2	1	5	1		Contribuciones al seguro de salud					143,274.74	143,274.74		35,817.00	35,817.00	25.00 %	107,457.74	75.00 %	
S	12	00	0005	2	1	5	1	01	Contribuciones al seguro de salud		20	1955	100	143,274.74	143,274.74		35,817.00	35,817.00	25.00 %	107,457.74	75.00 %	
S	12	00	0005	2	1	5	2		Contribuciones al seguro de pensiones					143,476.82	143,476.82		35,868.00	35,868.00	25.00 %	107,608.82	75.00 %	
S	12	00	0005	2	1	5	2	01	Contribuciones al seguro de pensiones		20	1955	100	143,476.82	143,476.82		35,868.00	35,868.00	25.00 %	107,608.82	75.00 %	
S	12	00	0005	2	1	5	3		Contribuciones al seguro de riesgo labor					26,270.40	26,270.40		6,567.00	6,567.00	25.00 %	19,703.40	75.00 %	
S	12	00	0005	2	1	5	3	01	Contribuciones al seguro de riesgo labor		20	1955	100	26,270.40	26,270.40		6,567.00	6,567.00	25.00 %	19,703.40	75.00 %	
S	12	00	0005	2	2				CONTRATACIÓN DE SERVICIOS					100,000.00	100,000.00						100,000.00	100.00 %
S	12	00	0005	2	2	6			SEGUROS					100,000.00	100,000.00						100,000.00	100.00 %

S	12	00	0005	2	2	6	2	Seguro de bienes muebles				100,000.00		100,000.00				100,000.00	100.00 %			
S	12	00	0005	2	2	6	2	01	Seguro de bienes muebles	20	1955	100	100,000.00		100,000.00			100,000.00	100.00 %			
S	14								Gestión y Administración de Servicio				5,882,295.38		5,882,295.38		3,204,117.23	3,204,117.23	54.47 %	2,678,178.15	45.53 %	
S	14	00	0001						Asistencia Social				5,882,295.38		5,882,295.38		3,204,117.23	3,204,117.23	54.47 %	2,678,178.15	45.53 %	
S	14	00	0001	2	3				MATERIALES Y SUMINISTROS				100,000.00		100,000.00					100,000.00	100.00 %	
S	14	00	0001	2	3	7			COMBUSTIBLES, LUBRICANTES, P				100,000.00		100,000.00					100,000.00	100.00 %	
S	14	00	0001	2	3	7	1		Combustibles y lubricantes				100,000.00		100,000.00					100,000.00	100.00 %	
S	14	00	0001	2	3	7	1	02	Gasoil	20	1955	100	100,000.00		100,000.00					100,000.00	100.00 %	
S	14	00	0001	2	4				TRANSFERENCIAS CORRIENTES				5,782,295.38		5,782,295.38		3,204,117.23	3,204,117.23	55.41 %	2,578,178.15	44.59 %	
S	14	00	0001	2	4	1			TRANSFERENCIAS CORRIENTES A				5,782,295.38		5,782,295.38		3,204,117.23	3,204,117.23	55.41 %	2,578,178.15	44.59 %	
S	14	00	0001	2	4	1	2		Ayudas y donaciones a personas				5,782,295.38		5,782,295.38		3,204,117.23	3,204,117.23	55.41 %	2,578,178.15	44.59 %	
S	14	00	0001	2	4	1	2	01	Ayudas y donaciones programadas a ho	20	1955	100	3,054,481.15		3,054,481.15		763,230.00	763,230.00	24.99 %	2,291,251.15	75.01 %	
S	14	00	0001	2	4	1	2	02	Ayudas y donaciones ocasionales a hog	20	1955	100	2,665,814.23		2,665,814.23		2,426,887.23	2,426,887.23	91.04 %	238,927.00	8.96 %	
S	14	00	0001	2	4	1	2	02	Ayudas y donaciones ocasionales a hog	30	9998	102	62,000.00		62,000.00		14,000.00	14,000.00	22.58 %	48,000.00	77.42 %	
S	15								Fomento de la Cultura, Deporte y Re				360,000.00		360,000.00		10,000.00	10,000.00	2.78 %	350,000.00	97.22 %	
S	15	00	0001						Fomento de la Cultura y el Arte				300,000.00		300,000.00		5,000.00	5,000.00	1.67 %	295,000.00	98.33 %	
S	15	00	0001	2	2				CONTRATACIÓN DE SERVICIOS				300,000.00		300,000.00		5,000.00	5,000.00	1.67 %	295,000.00	98.33 %	
S	15	00	0001	2	2	8			OTROS SERVICIOS NO INCLUIDOS				300,000.00		300,000.00		5,000.00	5,000.00	1.67 %	295,000.00	98.33 %	
S	15	00	0001	2	2	8	6		Organización de eventos y festividades				300,000.00		300,000.00		5,000.00	5,000.00	1.67 %	295,000.00	98.33 %	
S	15	00	0001	2	2	8	6	01	Eventos generales	20	1955	100	300,000.00		300,000.00		5,000.00	5,000.00	1.67 %	295,000.00	98.33 %	
S	15	00	0002						Desarrollo de Evento Deportivos y Re				60,000.00		60,000.00		5,000.00	5,000.00	8.33 %	55,000.00	91.67 %	
S	15	00	0002	2	4				TRANSFERENCIAS CORRIENTES				60,000.00		60,000.00		5,000.00	5,000.00	8.33 %	55,000.00	91.67 %	
S	15	00	0002	2	4	1			TRANSFERENCIAS CORRIENTES A				60,000.00		60,000.00		5,000.00	5,000.00	8.33 %	55,000.00	91.67 %	
S	15	00	0002	2	4	1	2		Ayudas y donaciones a personas				60,000.00		60,000.00		5,000.00	5,000.00	8.33 %	55,000.00	91.67 %	
S	15	00	0002	2	4	1	2	02	Ayudas y donaciones ocasionales a hog	20	1955	100	60,000.00		60,000.00		5,000.00	5,000.00	8.33 %	55,000.00	91.67 %	
S	96	00							Deuda Pública y Otras Operaciones F				2,456,038.12	4,444,404.60	6,900,442.72		6,891,356.73	6,891,356.73	99.87 %	9,085.99	0.13 %	
S	96	00	00	0001					Amortización de Prestamos y Pago de				2,456,038.12	4,444,404.60	6,900,442.72		6,891,356.73	6,891,356.73	99.87 %	9,085.99	0.13 %	
S	96	00	00	0001	4				APLICACIONES FINANCIERAS				2,456,038.12	4,444,404.60	6,900,442.72		6,891,356.73	6,891,356.73	99.87 %	9,085.99	0.13 %	
S	96	00	00	0001	4	2			DISMINUCION DE PASIVOS				2,456,038.12	4,444,404.60	6,900,442.72		6,891,356.73	6,891,356.73	99.87 %	9,085.99	0.13 %	
S	96	00	00	0001	4	2	1		Disminucion de pasivos corrientes				2,456,038.12	4,444,404.60	6,900,442.72		6,891,356.73	6,891,356.73	99.87 %	9,085.99	0.13 %	
S	96	00	00	0001	4	2	1	1	Disminucion de cuentas por pagar de co				2,456,038.12	4,444,404.60	6,900,442.72		6,891,356.73	6,891,356.73	99.87 %	9,085.99	0.13 %	
S	96	00	00	0001	4	2	1	1	01	Disminucion de cuentas por pagar de co	20	1955	100	2,456,038.12	4,444,404.60	6,900,442.72		6,891,356.73	6,891,356.73	99.87 %	9,085.99	0.13 %
S	98	00							Administración de Contribuciones Ex				1,000,000.00		1,000,000.00		184,500.00	184,500.00	18.45 %	815,500.00	81.55 %	
S	98	00	00	0000	2	4			TRANSFERENCIAS CORRIENTES				1,000,000.00		1,000,000.00		184,500.00	184,500.00	18.45 %	815,500.00	81.55 %	
S	98	00	00	0000	2	4	1		TRANSFERENCIAS CORRIENTES A				1,000,000.00		1,000,000.00		184,500.00	184,500.00	18.45 %	815,500.00	81.55 %	
S	98	00	00	0000	2	4	1	6	Transferencias corrientes a asociaciones				1,000,000.00		1,000,000.00		184,500.00	184,500.00	18.45 %	815,500.00	81.55 %	

S	98	00	00	0000	2	4	1	6	01	Transferencias corrientes a asociaciones	20	1955	100	1,000,000.00		1,000,000.00		184,500.00	184,500.00	18.45 %	815,500.00	81.55 %
TOTAL RD\$											35,631,063.95	4,539,974.44	40,171,038.39	15,864,262.65	15,864,262.65	39.49 %	24,306,775.74	60.51 %				

Preparado por 

Revisado por 
AYUNTAMIENTO MUNC. BHONA.
CONTRALORIA MUNICIPAL

Aprobado por 

MINISTERIO DE HACIENDA
DIRECCION GENERAL DE PRESUPUESTO
EJECUCION TRIMESTRAL DE LOS GASTOS Y APLICACIONES FINANCIERAS POR DESTINO DE FONDOS Y ESTRUCTURA PROGRAMATICA
CORRESPONDIENTE AL PRIMER TRIMESTRE DEL AÑO 2020

CODIGO DEL CAPITULO **7 0 0 8**DENOMINACION **AYUNTAMIENTO MUNICIPAL DE BARAHONA**

Fecha: 15/04/2020

Destino de Fondo no Asignado	Estructura Program.			Clasificación del Gasto							Denominación del Gasto	Función	Fuente de Financiamen.	Fuente Especifica	Organismo Financiador	Presupuesto			Devengado			% Devengado A la Fecha	Balance Disponible	% Balance Disponible	
	Programa	Proyecto	Act/Obra	SNIP	Tipo	Objeto	Cuenta	Sub-Cta.	Auxiliar	12						13	14	15	16	Original	Modificaciones + ó -				Vigente
1	2	3	4	5	6	7	8	9	10	11	12	13	14	15	16	17	18	19 = 17 + ó - 18	20	21	22 = 20 + 21	23 = 22 / 19	24 = 19 - 22	25 = 24 / 19	
I	01										Normas, Políticas y Administración N					5,760,251.00		5,760,251.00		269,474.62	269,474.62	4.68 %	5,490,776.38	95.32 %	
I	01	00	0003								Administración Municipal					4,281,000.00		4,281,000.00		93,615.03	93,615.03	2.19 %	4,187,384.97	97.81 %	
I	01	00	0003	2	6						BIENES MUEBLES, INMUEBLES I					4,281,000.00		4,281,000.00		93,615.03	93,615.03	2.19 %	4,187,384.97	97.81 %	
I	01	00	0003	2	6	1					MOBILIARIO Y EQUIPO					781,000.00		781,000.00		93,615.03	93,615.03	11.99 %	687,384.97	88.01 %	
I	01	00	0003	2	6	1	3				Equipo computacional					250,000.00		250,000.00		93,615.03	93,615.03	37.45 %	156,384.97	62.55 %	
I	01	00	0003	2	6	1	3	01			Equipo computacional		20	1955	100	250,000.00		250,000.00		93,615.03	93,615.03	37.45 %	156,384.97	62.55 %	
I	01	00	0003	2	6	1	9				Otros mobiliarios y equipos no identific					531,000.00		531,000.00					531,000.00	100.00 %	
I	01	00	0003	2	6	1	9	01			Otros mobiliarios y equipos no identific		30	9996	102	531,000.00		531,000.00						531,000.00	100.00 %
I	01	00	0003	2	6	4					VEHICULOS Y EQUIPO DE TRANSPORTE					3,500,000.00		3,500,000.00						3,500,000.00	100.00 %
I	01	00	0003	2	6	4	1				Automóviles y camiones					3,500,000.00		3,500,000.00						3,500,000.00	100.00 %
I	01	00	0003	2	6	4	1	01			Automóviles y camiones		20	1955	100	3,500,000.00		3,500,000.00						3,500,000.00	100.00 %
I	01	00	0004								Servicios Administrativos y Financieros					479,251.00		479,251.00		76,752.59	76,752.59	16.02 %	402,498.41	83.98 %	
I	01	00	0004	2	2						CONTRATACIÓN DE SERVICIOS					70,291.00		70,291.00		4,752.59	4,752.59	6.76 %	65,538.41	93.24 %	
I	01	00	0004	2	2	8					OTROS SERVICIOS NO INCLUIDOS					70,291.00		70,291.00		4,752.59	4,752.59	6.76 %	65,538.41	93.24 %	
I	01	00	0004	2	2	8	2				Comisiones y gastos bancarios					70,291.00		70,291.00		4,752.59	4,752.59	6.76 %	65,538.41	93.24 %	
I	01	00	0004	2	2	8	2	01			Comisiones y gastos bancarios		20	1955	100	70,291.00		70,291.00		4,752.59	4,752.59	6.76 %	65,538.41	93.24 %	
I	01	00	0004	2	6						BIENES MUEBLES, INMUEBLES I					408,960.00		408,960.00		72,000.00	72,000.00	17.61 %	336,960.00	82.39 %	
I	01	00	0004	2	6	1					MOBILIARIO Y EQUIPO					180,000.00		180,000.00						180,000.00	100.00 %
I	01	00	0004	2	6	1	1				Muebles de oficina y estantería					180,000.00		180,000.00						180,000.00	100.00 %
I	01	00	0004	2	6	1	1	01			Muebles de oficina y estantería		20	1955	100	100,000.00		100,000.00						100,000.00	100.00 %
I	01	00	0004	2	6	1	1	01			Muebles de oficina y estantería		30	9998	102	80,000.00		80,000.00						80,000.00	100.00 %
I	01	00	0004	2	6	8					BIENES INTANGIBLES					228,960.00		228,960.00		72,000.00	72,000.00	31.45 %	156,960.00	68.55 %	
I	01	00	0004	2	6	8	3				Programas de informática y base de datos					228,960.00		228,960.00		72,000.00	72,000.00	31.45 %	156,960.00	68.55 %	
I	01	00	0004	2	6	8	3	01			Programas de informática		20	1955	100	228,960.00		228,960.00		72,000.00	72,000.00	31.45 %	156,960.00	68.55 %	

I	11	00	0001	2	3	9	6	01	Productos eléctricos y afines	20	1955	100	500,000.00		500,000.00		179,468.73	179,468.73	35.89 %	320,531.27	64.11 %
I	11	00	0001	2	3	9	8		Otros repuestos y accesorios menores				150,000.00		150,000.00		63,879.36	63,879.36	42.59 %	86,120.64	57.41 %
I	11	00	0001	2	3	9	8	01	Otros repuestos y accesorios menores	20	1955	100	150,000.00		150,000.00		63,879.36	63,879.36	42.59 %	86,120.64	57.41 %
I	11	00	0001	2	6				BIENES MUEBLES, INMUEBLES I				800,000.00	(500,000.00)	300,000.00					300,000.00	100.00 %
I	11	00	0001	2	6	8			BIENES INTANGIBLES				150,000.00		150,000.00					150,000.00	100.00 %
I	11	00	0001	2	6	8	5		Estudios de preinversión				150,000.00		150,000.00					150,000.00	100.00 %
I	11	00	0001	2	6	8	5	01	Estudios de preinversión	20	1955	100	150,000.00		150,000.00					150,000.00	100.00 %
I	11	00	0001	2	6	9			EDIFICIOS, ESTRUCTURAS, TIERRA				650,000.00	(500,000.00)	150,000.00					150,000.00	100.00 %
I	11	00	0001	2	6	9	3		Terrenos urbanos				650,000.00	(500,000.00)	150,000.00					150,000.00	100.00 %
I	11	00	0001	2	6	9	3	01	Terrenos urbanos sin mejoras	20	1955	100	650,000.00	(500,000.00)	150,000.00					150,000.00	100.00 %
I	11	01	0000						Construcción de Vías de Comunicaci				650,000.00		650,000.00					650,000.00	100.00 %
I	11	01	0051						Contenes los guandules				500,000.00		500,000.00					500,000.00	100.00 %
I	11	01	0051	2	7				OBRAS				500,000.00		500,000.00					500,000.00	100.00 %
I	11	01	0051	2	7	2			INFRAESTRUCTURA				500,000.00		500,000.00					500,000.00	100.00 %
I	11	01	0051	2	7	2	4		Infraestructura terrestre y obras anexas				500,000.00		500,000.00					500,000.00	100.00 %
I	11	01	0051	2	7	2	4	01	Infraestructura terrestre y obras anexas	20	1955	100	500,000.00		500,000.00					500,000.00	100.00 %
I	11	01	0052						Rampas de acceso a vías				150,000.00		150,000.00					150,000.00	100.00 %
I	11	01	0052	2	7				OBRAS				150,000.00		150,000.00					150,000.00	100.00 %
I	11	01	0052	2	7	2			INFRAESTRUCTURA				150,000.00		150,000.00					150,000.00	100.00 %
I	11	01	0052	2	7	2	4		Infraestructura terrestre y obras anexas				150,000.00		150,000.00					150,000.00	100.00 %
I	11	01	0052	2	7	2	4	01	Infraestructura terrestre y obras anexas	20	1955	100	150,000.00		150,000.00					150,000.00	100.00 %
I	11	04	0000						Reparación de Instalaciones Deportiv				1,700,000.00		1,700,000.00					1,700,000.00	100.00 %
I	11	04	0051						Tableros baloncesto				650,000.00		650,000.00					650,000.00	100.00 %
I	11	04	0051	2	7				OBRAS				650,000.00		650,000.00					650,000.00	100.00 %
I	11	04	0051	2	7	2			INFRAESTRUCTURA				650,000.00		650,000.00					650,000.00	100.00 %
I	11	04	0051	2	7	2	7		Obras urbanísticas				650,000.00		650,000.00					650,000.00	100.00 %
I	11	04	0051	2	7	2	7	01	Obras urbanísticas	20	1955	100	650,000.00		650,000.00					650,000.00	100.00 %
I	11	04	0052						Cancha Palmarito				450,000.00		450,000.00					450,000.00	100.00 %
I	11	04	0052	2	7				OBRAS				450,000.00		450,000.00					450,000.00	100.00 %
I	11	04	0052	2	7	2			INFRAESTRUCTURA				450,000.00		450,000.00					450,000.00	100.00 %
I	11	04	0052	2	7	2	7		Obras urbanísticas				450,000.00		450,000.00					450,000.00	100.00 %
I	11	04	0052	2	7	2	7	01	Obras urbanísticas	20	1955	100	450,000.00		450,000.00					450,000.00	100.00 %
I	11	04	0053						Cancha Blanquizales				600,000.00		600,000.00					600,000.00	100.00 %
I	11	04	0053	2	7				OBRAS				600,000.00		600,000.00					600,000.00	100.00 %
I	11	04	0053	2	7	2			INFRAESTRUCTURA				600,000.00		600,000.00					600,000.00	100.00 %
I	11	04	0053	2	7	2	7		Obras urbanísticas				600,000.00		600,000.00					600,000.00	100.00 %

I		11	04	0053	2	7	2	7	01	Obras urbanísticas		20	1955	100	600,000.00		600,000.00					600,000.00	100.00 %
I		11	05	0000						Construcción Instalaciones Recreativ					500,000.00		500,000.00					500,000.00	100.00 %
I		11	05	0051						Area verde Camboya					500,000.00		500,000.00					500,000.00	100.00 %
I		11	05	0051	2	7				OBRAS					500,000.00		500,000.00					500,000.00	100.00 %
I		11	05	0051	2	7	2			INFRAESTRUCTURA					500,000.00		500,000.00					500,000.00	100.00 %
I		11	05	0051	2	7	2	7		Obras urbanísticas					500,000.00		500,000.00					500,000.00	100.00 %
I		11	05	0051	2	7	2	7	01	Obras urbanísticas		20	1955	100	500,000.00		500,000.00					500,000.00	100.00 %
I		11	07	0000						Const. Infraestructuras Culturales, E					400,000.00		400,000.00					400,000.00	100.00 %
I		11	07	0051						Centro de Madres Santa Elena					400,000.00		400,000.00					400,000.00	100.00 %
I		11	07	0051	2	7				OBRAS					400,000.00		400,000.00					400,000.00	100.00 %
I		11	07	0051	2	7	2			INFRAESTRUCTURA					400,000.00		400,000.00					400,000.00	100.00 %
I		11	07	0051	2	7	2	7		Obras urbanísticas					400,000.00		400,000.00					400,000.00	100.00 %
I		11	07	0051	2	7	2	7	01	Obras urbanísticas		20	1955	100	400,000.00		400,000.00					400,000.00	100.00 %
I		11	08	0000						Reparación. Infraestructuras Cultur					150,000.00		150,000.00					150,000.00	100.00 %
I		11	08	0051						Acondicionamiento de iglesias					150,000.00		150,000.00					150,000.00	100.00 %
I		11	08	0051	2	7				OBRAS					150,000.00		150,000.00					150,000.00	100.00 %
I		11	08	0051	2	7	2			INFRAESTRUCTURA					150,000.00		150,000.00					150,000.00	100.00 %
I		11	08	0051	2	7	2	7		Obras urbanísticas					150,000.00		150,000.00					150,000.00	100.00 %
I		11	08	0051	2	7	2	7	01	Obras urbanísticas		20	1955	100	150,000.00		150,000.00					150,000.00	100.00 %
I		11	20	0000						Reparación de Viviendas					700,000.00		700,000.00		94,924.27	94,924.27	13.56 %	605,075.73	86.44 %
I		11	20	0051						ReparaciÃn de viviendas escasos rec					700,000.00		700,000.00		94,924.27	94,924.27	13.56 %	605,075.73	86.44 %
I		11	20	0051	2	7				OBRAS					700,000.00		700,000.00		94,924.27	94,924.27	13.56 %	605,075.73	86.44 %
I		11	20	0051	2	7	1			OBRAS EN EDIFICACIONES					700,000.00		700,000.00		94,924.27	94,924.27	13.56 %	605,075.73	86.44 %
I		11	20	0051	2	7	1	1		Obras para edificación residencial (vivi					700,000.00		700,000.00		94,924.27	94,924.27	13.56 %	605,075.73	86.44 %
I		11	20	0051	2	7	1	1	01	Obras para edificación residencial (vivi		20	1955	100	700,000.00		700,000.00		94,924.27	94,924.27	13.56 %	605,075.73	86.44 %
I		11	25	0000						Reparación de Infraestructuras Hidr					1,900,000.00		1,900,000.00		195,240.49	195,240.49	10.28 %	1,704,759.51	89.72 %
I		11	25	0051						Mantenimiento caÃxada Papoy					300,000.00		300,000.00					300,000.00	100.00 %
I		11	25	0051	2	7				OBRAS					300,000.00		300,000.00					300,000.00	100.00 %
I		11	25	0051	2	7	2			INFRAESTRUCTURA					300,000.00		300,000.00					300,000.00	100.00 %
I		11	25	0051	2	7	2	1		Obras hidráulicas y sanitarias					300,000.00		300,000.00					300,000.00	100.00 %
I		11	25	0051	2	7	2	1	01	Obras hidráulicas y sanitarias		20	1955	100	300,000.00		300,000.00					300,000.00	100.00 %
I		11	25	0052						Badenes centro municipio					1,000,000.00		1,000,000.00		165,240.49	165,240.49	16.52 %	834,759.51	83.48 %
I		11	25	0052	2	7				OBRAS					1,000,000.00		1,000,000.00		165,240.49	165,240.49	16.52 %	834,759.51	83.48 %
I		11	25	0052	2	7	2			INFRAESTRUCTURA					1,000,000.00		1,000,000.00		165,240.49	165,240.49	16.52 %	834,759.51	83.48 %
I		11	25	0052	2	7	2	1		Obras hidráulicas y sanitarias					1,000,000.00		1,000,000.00		165,240.49	165,240.49	16.52 %	834,759.51	83.48 %
I		11	25	0052	2	7	2	1	01	Obras hidráulicas y sanitarias		20	1955	100	1,000,000.00		1,000,000.00		165,240.49	165,240.49	16.52 %	834,759.51	83.48 %

I	12	00	0005	2	3	7	1	Combustibles y lubricantes				3,500,000.00		3,500,000.00		839,880.00	839,880.00	24.00 %	2,660,120.00	76.00 %	
I	12	00	0005	2	3	7	1 02	Gasoil		20	1955	100	3,500,000.00		3,500,000.00		839,880.00	839,880.00	24.00 %	2,660,120.00	76.00 %
I	12	00	0005	2	3	9		PRODUCTOS Y UTILES VARIOS				600,000.00		600,000.00		48,026.00	48,026.00	8.00 %	551,974.00	92.00 %	
I	12	00	0005	2	3	9	9	Productos y útiles varios no identificados				600,000.00		600,000.00		48,026.00	48,026.00	8.00 %	551,974.00	92.00 %	
I	12	00	0005	2	3	9	9 01	Productos y Útiles Varios n.i.p		20	1955	100	600,000.00		600,000.00		48,026.00	48,026.00	8.00 %	551,974.00	92.00 %
I	12	00	0005	2	6			BIENES MUEBLES, INMUEBLES E				1,287,720.15		1,287,720.15		887,848.99	887,848.99	68.95 %	399,871.16	31.05 %	
I	12	00	0005	2	6	5		MAQUINARIA, OTROS EQUIPOS Y				1,287,720.15		1,287,720.15		887,848.99	887,848.99	68.95 %	399,871.16	31.05 %	
I	12	00	0005	2	6	5	7	Herramientas y máquinas-herramientas				1,287,720.15		1,287,720.15		887,848.99	887,848.99	68.95 %	399,871.16	31.05 %	
I	12	00	0005	2	6	5	7 01	Herramientas y máquinas-herramientas		20	1955	100	1,287,720.15		1,287,720.15		887,848.99	887,848.99	68.95 %	399,871.16	31.05 %
I	96	00						Deuda Pública y Otras Operaciones				3,425,000.00	3,642,853.25	7,067,853.25		6,267,957.84	6,267,957.84	88.68 %	799,895.41	11.32 %	
I	96	00	00	0001				Amortización de Prestamos y Pago de				3,425,000.00	3,642,853.25	7,067,853.25		6,267,957.84	6,267,957.84	88.68 %	799,895.41	11.32 %	
I	96	00	00	0001	4			APLICACIONES FINANCIERAS				3,425,000.00	3,642,853.25	7,067,853.25		6,267,957.84	6,267,957.84	88.68 %	799,895.41	11.32 %	
I	96	00	00	0001	4	2		DISMINUCION DE PASIVOS				3,425,000.00	3,642,853.25	7,067,853.25		6,267,957.84	6,267,957.84	88.68 %	799,895.41	11.32 %	
I	96	00	00	0001	4	2	1	Disminucion de pasivos corrientes				3,425,000.00	3,642,853.25	7,067,853.25		6,267,957.84	6,267,957.84	88.68 %	799,895.41	11.32 %	
I	96	00	00	0001	4	2	1 1	Disminucion de cuentas por pagar de cc				3,425,000.00	3,642,853.25	7,067,853.25		6,267,957.84	6,267,957.84	88.68 %	799,895.41	11.32 %	
I	96	00	00	0001	4	2	1 1 01	Disminucion de cuentas por pagar de cc		20	1955	100	3,425,000.00	3,642,853.25	7,067,853.25		6,267,957.84	6,267,957.84	88.68 %	799,895.41	11.32 %
I	98	00						Administración de Contribuciones Es				429,619.50		429,619.50		170,000.00	170,000.00	39.57 %	259,619.50	60.43 %	
I	98	00	00	0000	2	5		TRANSFERENCIAS DE CAPITAL				429,619.50		429,619.50		170,000.00	170,000.00	39.57 %	259,619.50	60.43 %	
I	98	00	00	0000	2	5	1	TRANSFERENCIAS DE CAPITAL AL				429,619.50		429,619.50		170,000.00	170,000.00	39.57 %	259,619.50	60.43 %	
I	98	00	00	0000	2	5	1 3	Transferencias de capital a empresas de				429,619.50		429,619.50		170,000.00	170,000.00	39.57 %	259,619.50	60.43 %	
I	98	00	00	0000	2	5	1 3 01	Transferencias de capital a empresas de		20	1955	100	429,619.50		429,619.50		170,000.00	170,000.00	39.57 %	259,619.50	60.43 %
TOTAL RD\$												45,975,566.40	3,642,853.25	49,618,419.65	15,577,321.97	15,577,321.97	31.39 %	34,041,097.68	68.61 %		

Preparado por

Revisado por

Aprobado por

AYUNTAMIENTO MUNC. BHONA.
CONTRALORIA MUNICIPAL

MINISTERIO DE HACIENDA
DIRECCION GENERAL DE PRESUPUESTO
EJECUCION TRIMESTRAL DE LOS GASTOS Y APLICACIONES FINANCIERAS POR DESTINO DE FONDOS Y ESTRUCTURA PROGRAMATICA
CORRESPONDIENTE AL PRIMER TRIMESTRE DEL AÑO 2020

CODIGO DEL CAPITULO **7 0 0 8**DENOMINACION **AYUNTAMIENTO MUNICIPAL DE BARAHONA**

Fecha: 15/04/2020

Destino de Fondos	Estructura Program.						Clasificación del Gasto					Presupuesto			Devengado			% Devengado A la Fecha	Balance Disponible	% Balance Disponible				
	Plana no Asig/Prog	Programa	Proyecto	Act/Obra	SNIP	Tipo	Objeto	Cuenta Sub-Cla.	Auxiliar	Denominación del Gasto	Función	Fuente de Financiam.	Fuente Especifica	Organismo Financiador	Original	Modificaciones + ó -	Vigente				Acumulado Anterior	Trimestre	A la Fecha	
1	2	3	4	5	6	7	8	9	10	11	12	13	14	15	16	17	18	19 = 17 + ó - 18	20	21	22 = 20 + 21	23 = 22 / 19	24 = 19 - 22	25 = 24 / 19
E		01									Normas, Políticas y Administración N					11,477.66		11,477.66		443.87	443.87	3.87 %	11,033.79	96.13 %
E		01	00	0004							Servicios Administrativos y Financ					11,477.66		11,477.66		443.87	443.87	3.87 %	11,033.79	96.13 %
E		01	00	0004		2	2				CONTRATACIÓN DE SERVICIOS					11,477.66		11,477.66		443.87	443.87	3.87 %	11,033.79	96.13 %
E		01	00	0004		2	2	8			OTROS SERVICIOS NO INCLUIDOS					11,477.66		11,477.66		443.87	443.87	3.87 %	11,033.79	96.13 %
E		01	00	0004		2	2	8	2		Comisiones y gastos bancarios					11,477.66		11,477.66		443.87	443.87	3.87 %	11,033.79	96.13 %
E		01	00	0004		2	2	8	2	01	Comisiones y gastos bancarios	20	1955	100		8,477.66		8,477.66		443.87	443.87	5.24 %	8,033.79	94.76 %
E		01	00	0004		2	2	8	2	01	Comisiones y gastos bancarios	30	9998	102		3,000.00		3,000.00					3,000.00	100.00 %
E		14									Gestión y Administración de Servicio					3,818,573.62		3,818,573.62		1,212,558.40	1,212,558.40	31.75 %	2,606,015.22	68.25 %
E		14	00	0002							Educación y Formación Integral					1,334,311.63		1,334,311.63		407,589.36	407,589.36	30.55 %	926,722.27	69.45 %
E		14	00	0002		2	1				REMUNERACIONES Y CONTRIB					569,092.04		569,092.04		113,793.00	113,793.00	20.00 %	455,299.04	80.00 %
E		14	00	0002		2	1	1			REMUNERACIONES					497,900.00		497,900.00		96,000.00	96,000.00	19.28 %	401,900.00	80.72 %
E		14	00	0002		2	1	1	1		REMUNERACIONES					459,600.00		459,600.00		96,000.00	96,000.00	20.89 %	363,600.00	79.11 %
E		14	00	0002		2	1	1	1	01	Sueldos fijos	20	1955	100		459,600.00		459,600.00		96,000.00	96,000.00	20.89 %	363,600.00	79.11 %
E		14	00	0002		2	1	1	4		Sueldo anual no.13					38,300.00		38,300.00					38,300.00	100.00 %
E		14	00	0002		2	1	1	4	01	Sueldo anual no.13	20	1955	100		38,300.00		38,300.00					38,300.00	100.00 %
E		14	00	0002		2	1	5			CONTRIBUCIONES A LA SEGURID					71,192.04		71,192.04		17,793.00	17,793.00	24.99 %	53,399.04	75.01 %
E		14	00	0002		2	1	5	1		Contribuciones al seguro de salud					32,585.64		32,585.64		8,145.00	8,145.00	25.00 %	24,440.64	75.00 %
E		14	00	0002		2	1	5	1	01	Contribuciones al seguro de salud	20	1955	100		32,585.64		32,585.64		8,145.00	8,145.00	25.00 %	24,440.64	75.00 %
E		14	00	0002		2	1	5	2		Contribuciones al seguro de pensiones					32,631.60		32,631.60		8,157.00	8,157.00	25.00 %	24,474.60	75.00 %
E		14	00	0002		2	1	5	2	01	Contribuciones al seguro de pensiones	20	1955	100		32,631.60		32,631.60		8,157.00	8,157.00	25.00 %	24,474.60	75.00 %
E		14	00	0002		2	1	5	3		Contribuciones al seguro de riesgo labo					5,974.80		5,974.80		1,491.00	1,491.00	24.95 %	4,483.80	75.05 %
E		14	00	0002		2	1	5	3	01	Contribuciones al seguro de riesgo labo	20	1955	100		5,974.80		5,974.80		1,491.00	1,491.00	24.95 %	4,483.80	75.05 %
E		14	00	0002		2	2				CONTRATACIÓN DE SERVICIOS					331,000.00		331,000.00		150,450.00	150,450.00	45.45 %	180,550.00	54.55 %
E		14	00	0002		2	2	5			ALQUILERES Y RENTAS					248,000.00		248,000.00		80,000.00	80,000.00	32.26 %	168,000.00	67.74 %

E	14	00	0002	2	2	5	1	Alquileres y rentas de edificios y locales				248,000.00		248,000.00		80,000.00	80,000.00	32.26 %	168,000.00	67.74 %
E	14	00	0002	2	2	5	1	01 Alquileres y rentas de edificios y locales	20	1955	100	248,000.00		248,000.00		80,000.00	80,000.00	32.26 %	168,000.00	67.74 %
E	14	00	0002	2	2	8		OTROS SERVICIOS NO INCLUIDOS				83,000.00		83,000.00		70,450.00	70,450.00	84.88 %	12,550.00	15.12 %
E	14	00	0002	2	2	8	6	Organización de eventos y festividades				83,000.00		83,000.00		70,450.00	70,450.00	84.88 %	12,550.00	15.12 %
E	14	00	0002	2	2	8	6	01 Eventos generales	20	1955	100	83,000.00		83,000.00		70,450.00	70,450.00	84.88 %	12,550.00	15.12 %
E	14	00	0002	2	3			MATERIALES Y SUMINISTROS				115,000.00		115,000.00					115,000.00	100.00 %
E	14	00	0002	2	3	1		ALIMENTOS Y PRODUCTOS AGRO				95,000.00		95,000.00					95,000.00	100.00 %
E	14	00	0002	2	3	1	1	Alimentos y bebidas para personas				95,000.00		95,000.00					95,000.00	100.00 %
E	14	00	0002	2	3	1	1	01 Alimentos y bebidas para personas	20	1955	100	95,000.00		95,000.00					95,000.00	100.00 %
E	14	00	0002	2	3	9		PRODUCTOS Y UTILES VARIOS				20,000.00		20,000.00					20,000.00	100.00 %
E	14	00	0002	2	3	9	8	Otros repuestos y accesorios menores				20,000.00		20,000.00					20,000.00	100.00 %
E	14	00	0002	2	3	9	8	01 Otros repuestos y accesorios menores	20	1955	100	20,000.00		20,000.00					20,000.00	100.00 %
E	14	00	0002	2	4			TRANSFERENCIAS CORRIENTES				319,219.59		319,219.59		143,346.36	143,346.36	44.91 %	175,873.23	55.09 %
E	14	00	0002	2	4	1		TRANSFERENCIAS CORRIENTES A				319,219.59		319,219.59		143,346.36	143,346.36	44.91 %	175,873.23	55.09 %
E	14	00	0002	2	4	1	4	Becas y viajes de estudios				319,219.59		319,219.59		143,346.36	143,346.36	44.91 %	175,873.23	55.09 %
E	14	00	0002	2	4	1	4	01 Becas Nacionales	20	1955	100	319,219.59		319,219.59		143,346.36	143,346.36	44.91 %	175,873.23	55.09 %
E	14	00	0003					Prestaciones de Salud y Asistencia Pr				1,448,469.69		1,448,469.69		578,640.04	578,640.04	39.95 %	869,829.65	60.05 %
E	14	00	0003	2	1			REMUNERACIONES Y CONTRIBU				153,045.64		153,045.64		25,782.00	25,782.00	16.85 %	127,263.64	83.15 %
E	14	00	0003	2	1	1		REMUNERACIONES				133,900.00		133,900.00		21,000.00	21,000.00	15.68 %	112,900.00	84.32 %
E	14	00	0003	2	1	1	1	REMUNERACIONES				123,600.00		123,600.00		21,000.00	21,000.00	16.99 %	102,600.00	83.01 %
E	14	00	0003	2	1	1	1	01 Sueldos fijos	20	1955	100	123,600.00		123,600.00		21,000.00	21,000.00	16.99 %	102,600.00	83.01 %
E	14	00	0003	2	1	1	4	Sueldo anual no. 13				10,300.00		10,300.00					10,300.00	100.00 %
E	14	00	0003	2	1	1	4	01 Sueldo anual no. 13	20	1955	100	10,300.00		10,300.00					10,300.00	100.00 %
E	14	00	0003	2	1	5		CONTRIBUCIONES A LA SEGURID,				19,145.64		19,145.64		4,782.00	4,782.00	24.98 %	14,363.64	75.02 %
E	14	00	0003	2	1	5	1	Contribuciones al seguro de salud				8,763.24		8,763.24		2,190.00	2,190.00	24.99 %	6,573.24	75.01 %
E	14	00	0003	2	1	5	1	01 Contribuciones al seguro de salud	20	1955	100	8,763.24		8,763.24		2,190.00	2,190.00	24.99 %	6,573.24	75.01 %
E	14	00	0003	2	1	5	2	Contribuciones al seguro de pensiones				8,775.60		8,775.60		2,193.00	2,193.00	24.99 %	6,582.60	75.01 %
E	14	00	0003	2	1	5	2	01 Contribuciones al seguro de pensiones	20	1955	100	8,775.60		8,775.60		2,193.00	2,193.00	24.99 %	6,582.60	75.01 %
E	14	00	0003	2	1	5	3	Contribuciones al seguro de riesgo labo				1,606.80		1,606.80		399.00	399.00	24.83 %	1,207.80	75.17 %
E	14	00	0003	2	1	5	3	01 Contribuciones al seguro de riesgo labo	20	1955	100	1,606.80		1,606.80		399.00	399.00	24.83 %	1,207.80	75.17 %
E	14	00	0003	2	2			CONTRATACIÓN DE SERVICIOS				455,091.80		455,091.80		168,402.47	168,402.47	37.00 %	286,689.33	63.00 %
E	14	00	0003	2	2	8		OTROS SERVICIOS NO INCLUIDOS				455,091.80		455,091.80		168,402.47	168,402.47	37.00 %	286,689.33	63.00 %
E	14	00	0003	2	2	8	5	Fumigación, lavandería, limpieza e higi				88,800.00		88,800.00					88,800.00	100.00 %
E	14	00	0003	2	2	8	5	01 Fumigación	20	1955	100	88,800.00		88,800.00					88,800.00	100.00 %
E	14	00	0003	2	2	8	6	Organización de eventos y festividades				100,000.00		100,000.00					100,000.00	100.00 %
E	14	00	0003	2	2	8	6	01 Eventos generales	20	1955	100	100,000.00		100,000.00					100,000.00	100.00 %

E	14	00	0004	2	4	1	2	02	Ayudas y donaciones ocasionales a hog	30	9995	102	40,000.00		40,000.00		3,500.00	3,500.00	8.75 %	36,500.00	91.25 %
E	14	00	0004	2	4	1	2	02	Ayudas y donaciones ocasionales a hog	30	9996	102	40,000.00		40,000.00		2,000.00	2,000.00	5.00 %	38,000.00	95.00 %
E	96	00							Deuda Pública y Otras Operaciones F				517,505.36	96,202.56	613,707.92		387,960.36	387,960.36	63.22 %	225,747.56	36.78 %
E	96	00	0001						Amortización de Prestamos y Pago de				517,505.36	96,202.56	613,707.92		387,960.36	387,960.36	63.22 %	225,747.56	36.78 %
E	96	00	0001	4					APLICACIONES FINANCIERAS				517,505.36	96,202.56	613,707.92		387,960.36	387,960.36	63.22 %	225,747.56	36.78 %
E	96	00	0001	4	2				DISMINUCION DE PASIVOS				517,505.36	96,202.56	613,707.92		387,960.36	387,960.36	63.22 %	225,747.56	36.78 %
E	96	00	0001	4	2	1			Disminucion de pasivos corrientes				517,505.36	96,202.56	613,707.92		387,960.36	387,960.36	63.22 %	225,747.56	36.78 %
E	96	00	0001	4	2	1	1		Disminucion de cuentas por pagar de cc				517,505.36	96,202.56	613,707.92		387,960.36	387,960.36	63.22 %	225,747.56	36.78 %
E	96	00	0001	4	2	1	1	01	Disminucion de cuentas por pagar de cc	20	1955	100	517,505.36	96,202.56	613,707.92		387,960.36	387,960.36	63.22 %	225,747.56	36.78 %
E	98	00							Administración de Contribuciones Es				250,000.00		250,000.00		100,500.00	100,500.00	40.20 %	149,500.00	59.80 %
E	98	00	0000	2	4				TRANSFERENCIAS CORRIENTES				250,000.00		250,000.00		100,500.00	100,500.00	40.20 %	149,500.00	59.80 %
E	98	00	0000	2	4	1			TRANSFERENCIAS CORRIENTES A				250,000.00		250,000.00		100,500.00	100,500.00	40.20 %	149,500.00	59.80 %
E	98	00	0000	2	4	1	6		Transferencias corrientes a asociaciones				250,000.00		250,000.00		100,500.00	100,500.00	40.20 %	149,500.00	59.80 %
E	98	00	0000	2	4	1	6	01	Transferencias corrientes a asociaciones	20	1955	100	250,000.00		250,000.00		100,500.00	100,500.00	40.20 %	149,500.00	59.80 %
TOTAL RD\$													4,597,556.64	96,202.56	4,693,759.20	1,701,462.63	1,701,462.63	36.25 %	2,992,296.57	63.75 %	

Preparado por 

Revisado por 
AYUNTAMIENTO MUNICIPAL BONA.
CONTRALORIA MUNICIPAL

Aprobado por 

**MINISTERIO DE HACIENDA
DIRECCION GENERAL DE PRESUPUESTO
EJECUCION FINANCIERA TRIMESTRAL DE LOS PROYECTOS Y OBRAS
CORRESPONDIENTE AL PRIMER TRIMESTRE DEL AÑO 2020**

CODIGO DEL CAPITULO **7 0 0 8**

DENOMINACION **AYUNTAMIENTO MUNICIPAL DE BARAHONA**

Fecha: 15/04/2020

Proyecto 1	Código			Denominación 5	PPM 6	Modalidad de Contrato 7	Costo Total de la Obra 8	Ejecutado (Devengado) años anteriores 9	Pagado años anteriores 10	Pendiente por pagar 11 = 9 - 10	Presupuesto del año			Ejecución Financiera Trimestral			Pagado en trimestre por deudas años anteriores 18	Total Gral. Pagado 19 = 10+17+18	Monto Pendiente de pago 20 = 8 - 19
	Obra 2	SNIP 3	Ubicac. Geográf. 4								Original 12	Modificación + ó - 13	Actual 14 = 12 + ó - 13	Pagado Trimestres Anteriores 15	Pagado en el Trimest. 16	Pagado Acumulado A la Fecha 17 = 15 + 16			
01				Construcción de Vías de Comunicación y Conexos							650,000.00		650,000.00						
	0051			Contenes los guandules							500,000.00		500,000.00						
	0052			Rampas de acceso a vías							150,000.00		150,000.00						
02				Reparación y Acondicionamiento de Vías de Comun															
03				Construcción de Instalaciones Deportivas															
04				Reparación de Instalaciones Deportivas							1,700,000.00		1,700,000.00						
	0051			Tableros baloncesto							650,000.00		650,000.00						
	0052			Cancha Palmarito							450,000.00		450,000.00						
	0053			Cancha Blanquizales							600,000.00		600,000.00						
05				Construcción Instalaciones Recreativas							500,000.00		500,000.00						
	0051			Area verde Camboya							500,000.00		500,000.00						
06				Reparación Instalaciones Recreativas															
07				Const. Infraestructuras Culturales, Educativas y Re							400,000.00		400,000.00						
	0051			Centro de Madres Santa Elena							400,000.00		400,000.00						
08				Reparación. Infraestructuras Culturales, Educativa							150,000.00		150,000.00						
	0051			Acondicionamiento de iglesias							150,000.00		150,000.00						
09				Construcción Infraestructuras de Salud															
10				Reparación Infraestructuras de Salud															
11				Construcción Instalación de Infraestructuras Urbar															
12				Reparación Infraestructuras Urbanísticas															
13				Construcción Edificaciones Municipales															
14				Reparación Edificaciones Municipales															

15		Construcción en Cementerios																		
16		Reparación en Cementerios																		
17		Construcción Instalaciones Productivas																		
18		Reparación, Acondicionamiento de Instalaciones P.																		
19		Construcción de Viviendas																		
20		Reparación de Viviendas																		
0051		Reparación de viviendas escasos recursos																		
21		Construcción de Infraestructuras Sanitarias y Medio																		
22		Reparación de Infraestructuras Sanitarias y Medio																		
23		Instalaciones y Colocación Electricas																		
24		Construcción de Infraestructuras Hidráulicas																		
25		Reparación de Infraestructuras Hidráulicas																		
0051		Mantenimiento cañada Papoy																		
0052		Badenes centro municipio																		
0053		Limpieza de cañadas periferia																		
TOTAL GENERAL																				

Preparado por

Revisado por
AYUNTAMIENTO MUNC. BONA.
CONTRALORIA MUNICIPAL

Aprobado por