

1 festa per inaugurare la nuova casa

Software per ricamo
BERNINA V7

4 riviste di creatività da cui prendere ispirazione

38 fili colorati

10 idee trasformate
in realtà



1 software per ricamo
con effetti tridimensionali

5 amiche strabiliate



ORA DISPONIBILE PRESSO IL
TUO RIVENDITORE BERNINA

made to create

BERNINA

Software per ricamo BERNINA V7 – una nuova dimensione della creatività

Assapora il piacere di un software per ricamo a nuovi livelli, grazie alle funzioni innovative di BERNINA V7. Utilizzarlo non è mai stato così facile: i nuovi simboli sono logici e immediatamente riconoscibili, l'interfaccia aggiornata è intuitiva, gli strumenti sono ben visibili e facilmente accessibili.

Con tantissime funzioni per supportare la tua idea di ricamo

Sfoga la tua creatività trasformando dei sogni di ricamo in realtà con le nuove straordinarie funzioni tridimensionali (3D) quali PunchWork, StumpWork, Trapunto e Punto pieno multistrato. Il nuovo **software per ricamo DesignerPlus 7** comprende fantastici effetti 3D per creare decorazioni esclusivi.

Con la Ruota dei colori potrai vedere l'anteprima del tuo disegno in diversi colori, rapidamente e facilmente. Il software selezionerà l'abbinamento cromatico perfetto dalle tabelle dei filati incorporate. Non importa quale sia la tua marca di filo preferita, la funzione per la gestione del filo sceglierà il numero di colore adatto.

Con il software per ricamo BERNINA V7, potenzia la tua creatività grazie a CorelDraw® Essentials X6. Applica degli effetti speciali sui disegni, aggiungi testi, forme, elementi disegnati a mano libera o traccia bitmap per progetti multimediali esclusivi. Utilizza lo strumento per la Digitalizzazione automatica: potrai facilmente trasformare con un clic un disegno da uno dei diversi formati grafici supportati in un ricamo.

Il **software per ricamo EditorPlus 7** ti consente di personalizzare ogni progetto di ricamo: potrai modificare i ricami con semplicità e scegliere tra gli innumerevoli alfabeti disponibili. Grazie alla straordinaria Ruota dei colori potrai visualizzare rapidamente in anteprima i disegni nelle diverse varianti di colore, creare motivi con la digitalizzazione automatica e perfezionarli con le numerose funzioni di editing incluse nel software.

I grandi risultati dipendono da una progettazione meticolosa. Con il software per ricamo BERNINA V7 puoi vedere l'anteprima del tuo disegno su innumerevoli capi di abbigliamento memorizzati. Abiti, camicie a maniche lunghe o corte, pantaloni, felpe ... nel software è racchiuso un intero guardaroba. Puoi ricamare senza esitazioni, sapendo che il disegno è della giusta dimensione, del colore adatto e correttamente posizionato su ciò che intendi decorare.

Installazione
compatibile con
sistemi operativi
Microsoft® e Mac®



Punto pieno, effetto 3D

PunchWork

Combina il ricamo al PunchWork per ottenere incredibili effetti 3D. Aggiungi con un solo clic particolari in PunchWork a un ricamo esistente o appositamente creato. DesignerPlus 7 ti consente di creare infeltrimenti decorativi direttamente sul telaio.

StumpWork

Trasforma un ricamo in un capolavoro tridimensionale. Inserisci del filo di ferro nei bordi del disegno e i petali dei fiori sembreranno veri. DesignerPlus 7 dà vita ai tuoi ricami.




Visita bernina.com/software per trovare ulteriori informazioni sul software per ricamo per V7 e download gratuiti.



Trapunto

Crea effetti ricamati che non passano inosservati grazie agli elementi realizzati con la tecnica del trapunto. Seleziona le aree del tuo ricamo su cui applicare il punto pieno per ottenere degli effetti stupefacenti. DesignerPlus 7, abbinato alla tua macchina per ricamo, ti porterà in una nuova dimensione della creatività.



Nuove opzioni

Anteprima del ricamo

- Anteprima realistica del ricamo su vari indumenti
- Ampia scelta di capi d'abbigliamento per uomo, donna e bambino
- Stabilisci le proporzioni migliori per i tuoi ricami

CorelDraw® Essentials X6 incluso

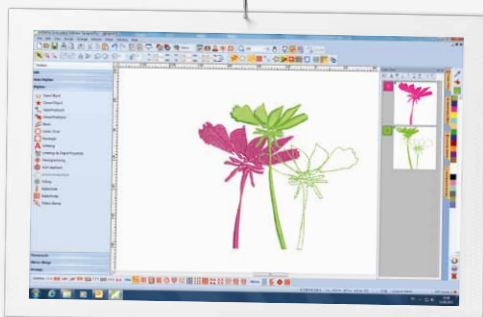
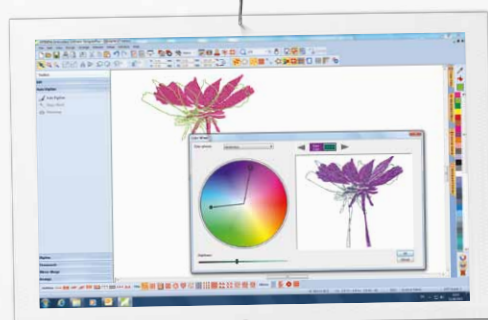
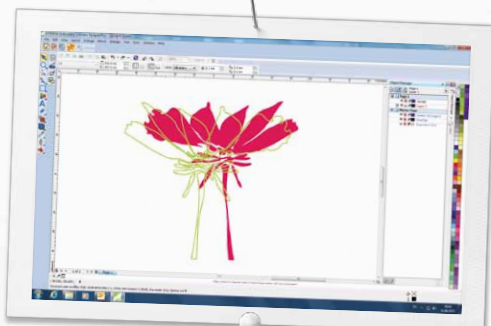
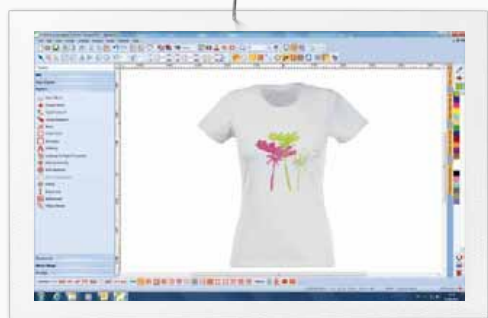
- CorelDraw è un software grafico versatile e potente per creare immagini da digitalizzare
- La funzione Traccia rapida consente di convertire i bitmap in immagini vettoriali
- Nuovi disegni clipart
- Converti facilmente i grafici in ricami

Ruota dei colori e Gestione dei colori

- Ricolora facilmente un disegno
- La Ruota dei colori presenta diversi abbinamenti cromatici
- Ruota tra i colori con facilità
- Scelta del colore (selezionare un colore e riempire gli oggetti)

Nuova interfaccia intuitiva

- Menu intuitivo
- Selezione del telaio con visualizzazione realistica
- Righelli e guide
- Funzioni raggruppate
- Rapido accesso alle funzioni dalla barra degli strumenti



	Designer Plus 7	Editor Plus 7
Caratteristiche generali		
Compatibile con Windows® XP, 7 e 8	x	x
Mac con Boot Camp 4.0 o successivo, VMware® Fusion 4 o successivo, Parallels Desktop 7 and Windows® 7 o successivo	x	x
Manuale interattivo sul display	x	x
NOVITÀ Conversione da pollici in centimetri e viceversa	x	x
Guida rapida	x	x
NOVITÀ Aggiornamenti automatici	x	x
Facile upgrade a DesignerPlus	–	x
Grandi simboli colorati, facilmente comprensibili	x	x
Finestra di dialogo dettagliata sulle proprietà dell'oggetto	x	x
CorelDRAW® Essentials X6 incluso	x	x
NOVITÀ Interfaccia intuitiva	x	x
Disegni incorporati	450	450
Anteprima disegno miniaturizzata	x	x
Chiavetta di sicurezza (dongle)	x	x
Telaio		
Selezione del telaio con visualizzazione realistica	x	x
Creazione telaio personalizzato	x	x
Funzione Multi-telaio migliorata	x	–
Disegni tridimensionali (3D)		
NOVITÀ StumpWork	x	–
NOVITÀ Trapunto	x	–
NOVITÀ PunchWork	x	–
NOVITÀ Ricamo a punto pieno multistrato	x	–
NOVITÀ Alfabeto imbottito	x	–
Selezione dalla gamma dei fili		
NOVITÀ Tavolozza dei colori	x	x
NOVITÀ Scelta colore adatto	x	x
NOVITÀ Rotazione dei colori nei ricami	x	x
Ruota dei colori migliorata	x	x
Gestione tabelle dei filati	x	x
Abbinamento fili di diversa marca	x	x
Alfabeti		
Alfabeti incorporati, compresi nuovi caratteri minuscoli	81	61
Potenti strumenti di testo	x	x
Punto raso, punto piatto oppure punti decorativi di riempimento per alfabeti	x	x
Sovrapposizioni eliminabili	x	x
Layout modificabile	x	x
Strumenti per l'allineamento	x	x
Deformazione decorativa del testo	x	x
Kerning	x	x
Modifica delle singole lettere	x	x
Modifica del colore delle singole lettere	x	x
Alfabeti true type e open type	x	–
Monogrammi		
Funzioni avanzate ricamo monogramma	x	x
Creazione cornici per monogramma	x	–
Elaborazione del ricamo e personalizzazione		
Elaborazione dei disegni da uno schermo	x	x
Personalizzazione dei disegni su uno schermo	x	x
Passaggio veloce da riempimento a contorno e tipi di punto	x	x
Strumento di selezione	x	x
Annullare il raggruppamento, anche del monogramma	x	x
Ingrandimento/riduzione del ricamo	x	x
Rotazione	x	x
Raggruppamento e separazione degli oggetti	x	x
Strumento per selezione parziale (Polygon)	x	x
Elaborazione del punto	x	x
Modifica forma degli oggetti	x	x
Allinea oggetti	x	x
Strumenti per effetto specchio	x	x
Strumenti per effetti speculari collegati	x	x
Strumento Ghirlanda e strumento Caleidoscopio	x	x
Elenco dei colori	x	x

	Designer Plus 7	Editor Plus 7
Elenco degli oggetti	x	x
Sequenza in base alle selezioni	x	x
Modifica dimensioni in modalità Artwork Canvas e Embroidery Canvas	x	x
Zoom per immagini bitmap e vettoriali	x	x
Intaglio forme	x	–
Riempimento forme	x	–
Ridisegna contorni oggetti	x	x
Duplicazione veloce	x	x
Visualizzazione disegno		
All'apertura i ricami sono raggruppati	x	x
Reticolato	x	x
NOVITÀ Righelli e guide	x	x
Visualizzazione artistica (3D) del ricamo	x	x
Panoramica dei ricami	x	x
Strumenti Zoom	x	x
Visualizza/nasconde punti	x	x
Visualizzazione per colori	x	x
Esecuzione virtuale del ricamo	x	x
NOVITÀ Anteprima modello	x	x
Indicazione tessuto	x	x
Indicazione contorno dell'oggetto	x	x
Memorizzazione del ricamo come immagine	x	x
Funzioni per l'elaborazione del punto		
Tessuti automatici	x	x
Punti stabilizzanti multistrato	x	x
Adattamento/impostazione dei punti stabilizzanti	x	x
Indicazione inizio/fine ricamo	x	x
Impostazione della successione del ricamo	x	x
Impostazione della successione dei punti	x	x
Eliminazione punti sovrapposti	x	x
Compensazione dei punti (Pull compensation)	x	x
Punto contorno	x	x
Funzione per impostare i punti di fermatura all'inizio e alla fine del ricamo Funzione per i punti di collegamento più corti	x	x
Asole		
Disegnare asole	x	x
Effetti del punto		
NOVITÀ Calligrafia	x	–
Contorno	x	–
Intaglio	x	–
Funzione Timbro	x	–
Sfumatura	x	–
Contorno con effetto sfrangiato	x	x
Onda	x	x
Halo (aureola)	x	–
Morphing	x	–
Punti		
NOVITÀ Punto pieno	x	–
Punti decorativi	x	–
Punto stella	x	–
Punto crespo	x	–
Contorno Blackwork	x	–
Punti fantasia	x	x
Punti di riempimento	x	x
Creazione punti di riempimento	x	–
Punti contorno a scelta	x	x
Blackwork	x	–
Pizzo	x	–
Punto ciniglia	x	–
Punto erba e punto indietro	x	–
Stippling	x	–
Punto croce	x	–
Contorno punti decorativi	x	x
Riempimento punti decorativi	x	x
Controllo punti di riempimento e punti fantasia	x	x
Appliqué		
Appliqué automatico	x	–
Appliqué avanzato	x	–
Rimozione sovrapposizioni appliqué	x	–
Disegno artistico		
Funzioni grafiche avanzate	x	x

	Designer Plus 7	Editor Plus 7
Artwork incluso	x	x
NOVITÀ Traccia rapida (modalità Artwork Canvas)	x	x
Link a programmi grafici	x	x
Supporta formati grafici	x	x
Forme grafiche definite (modalità Artwork Canvas)	x	x
Aggiunta testo (modalità Artwork Canvas)	x	x
Elaborazione grafica con strumenti sofisticati (modalità Artwork Canvas)	x	x
Strumento disegno a mano libera (modalità Artwork Canvas)	x	x
Digitalizzazione automatica		
Strumento per la digitalizzazione automatica migliorato	x	x
Contorni automatici	x	x
Bacchetta magica	x	x
Digitalizzazione		
Nuovo da modello	x	x
Strumenti per ricamo a mano libera (modalità Embroidery Canvas)	x	–
Strumenti per la digitalizzazione manuale	x	–
Strumento per la digitalizzazione di blocco	x	–
Strumenti per modificare la forma del ricamo	x	–
Formati		
Accetta molti formati	x	x
Salva i disegni in molti formati	x	x
Salva i disegni nel nuovo formato V7 ART	x	x
Altre funzioni		
PhotoSnap	x	x
Portfolio	x	x
Punto croce BERNINA	x	x
Stampa dello schema	x	x
Stampa il tuo ART Canvas	x	x
Collegamento diretto tra PC e il nuovo ADX	x	x
Supporto e assistenza	x	x
Punto croce		
Tipi di punto croce	11	11
Direzione del punto croce	x	x
Impostazioni del punto croce	x	x
Spessore del filo	x	x
Tabelle dei colori	x	x
Alfabeti	x	x
Punte croce automatico	x	x
Riempimento automatico	x	x
Bacchetta magica	x	x
Strumenti per la digitalizzazione manuale	x	x
Timbro	x	x
Selezione parziale (Polygon)	x	x
Strumento selezione automatica	x	x
Rotazione	x	x
Effetto specchio	x	x
Importazione immagini tramite scanner	x	x
Taglia, copia, incolla e duplica	x	x
Gomma per cancellare	x	x
Programma Quilter BERNINA		
Programma per disegnare quilt	x	x
Stampa del materiale di riferimento	x	x
Anteprima della posizione di applicazioni e ricami nei blocchi del quilt	x	x
Ampia libreria blocchi quilt	x	x
Strumenti elaborazione del blocco	x	x
Layout del blocco: impostazione delle dimensioni del blocco	x	x
Layout per blocchi a rombo	x	x
Strisce intermedie	x	x
Layout per contorni	x	x
Effetto specchio	x	x
Rotazione dei blocchi	x	x
Libreria stoffe e colori	x	x
Personalizzazione libreria stoffe	x	x
Funzione blocco per quilt, ricami e applicazioni	x	x
Strumenti per l'allineamento	x	x
Funzioni copia, taglia e incolla	x	x

www.bernina.com/software