

MEMORIA 2018

**UNIDAD ADMINISTRATIVA
DE SANCIONES DE TRÁFICO Y OCUPACIÓN DE
LA VÍA PÚBLICA**

ÍNDICE

1. Introducción

2. Tráfico

3. Seguridad Ciudadana

4. Reservas de espacio

5. Ocupación de vía pública

6. Vados

7. Venta ambulante

**8. Infracciones por venta, suministro y
consumo de bebidas alcohólicas en la vía
pública**

9. Terrazas

1. INTRODUCCIÓN

En la U.A (Unidad Administrativa) de Sanciones de Tráfico y Ocupación de la Vía Pública se tramitan expedientes de autorización para la ocupación de la vía pública, así como expedientes sancionadores.

Dada la diversidad de expedientes, pertenece a la Concejalía de Hacienda, Función Pública y Calidad de Vida y a la Concejalía de Servicios Públicos, Participación Ciudadana y Festejos, asumiendo cada una los siguientes expedientes:

CONCEJALÍA DE HACIENDA, FUNCIÓN PÚBLICA Y CALIDAD DE VIDA

Se tramitan expedientes sancionadores, tanto de Tráfico como de Seguridad Ciudadana

- Tráfico: infracciones que se cometan en las vías urbanas y la sanción de las mismas cuando no esté expresamente atribuida a otra Administración.
- Seguridad Ciudadana: infracciones que se refieran a la Ley Orgánica 4/2015, de 30 de marzo, de protección de la seguridad ciudadana, que se cometieran en espacios públicos municipales o afecten a bienes de titularidad local, siempre que ostenten competencia sobre la materia de acuerdo con la legislación específica.

CONCEJALÍA DE SERVICIOS PÚBLICOS, PARTICIPACIÓN CIUDADANA Y FESTEJOS

- **Reservas de espacio:** ocupación de la vía pública municipal por obras, contenedores o mudanzas.
- **Ocupación de la vía pública:** ocupación de la vía pública de forma provisional.
- **Vados:** paso con vehículos a través de las aceras para acceder al interior de una finca privada, generalmente a un garaje.
- **Venta ambulante:** Mercados periódicos de venta ambulante, mercadillos y venta aislada o itinerante.
- **Infracciones a la O.M. venta, suministro y consumo de bebidas alcohólicas en la vía pública:** La citada Ordenanza tiene por objeto regular la actuación municipal para la protección de la salud pública contra la venta, dispensación y suministro, por cualquier medio, de bebidas alcohólicas, así como su consumo en espacios y vías públicas.
- **Terrazas:** instalación provisional de terrazas asociadas a locales de hostelería en suelo público municipal


2. TRÁFICO

Estadísticas de Denuncias


2018

Expedientes	Denuncias Puestas	Cobradas en Voluntario
ORA	20264	8359
Policía	18767	12522
TOTAL	39031	20881

Denuncias puestas:



Enviadas a ejecutiva:




Expedientes	Enviadas a Ejecutiva	Cobradas en Ejecutiva
Cartagena	10345	7403
Murcia	5299	4203
TOTAL	15644	11606

Cobradas en voluntario:



Cobradas en ejecutiva:



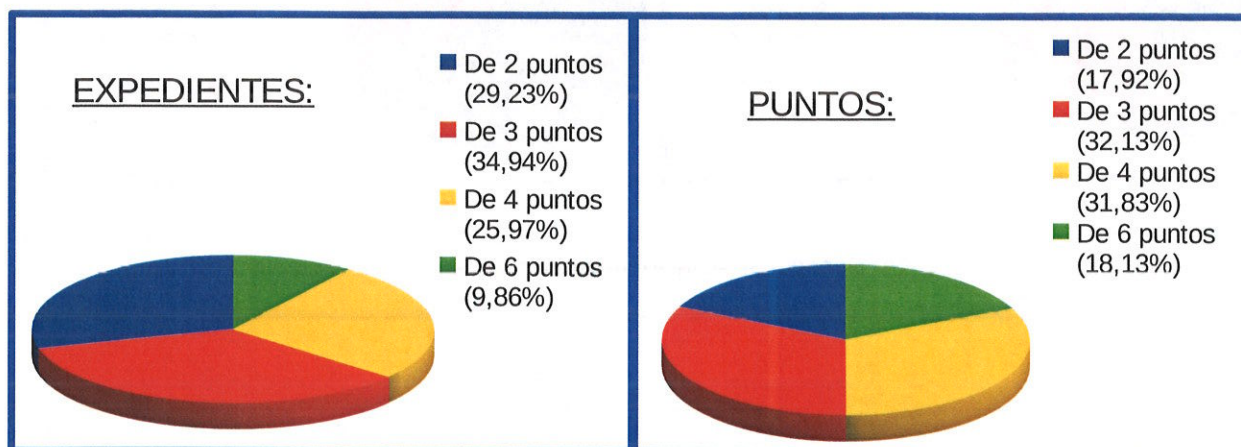
(ORA: Servicio de estacionamiento regulado)

Estadísticas de Denuncias

Motivo de la sanción	Nº Multas
Parada y estacionamiento	13512
Exceso de velocidad	3539
Uso del teléfono móvil	437
No identificación del conductor	204
Semáforo en rojo	160
Alcoholemia	137
Conducción negligente	202
Conducción temeraria	219
Cinturón de seguridad	139
Abandono del vehículo	63
Presencia de droga	32
Otros	106
TOTAL	18750



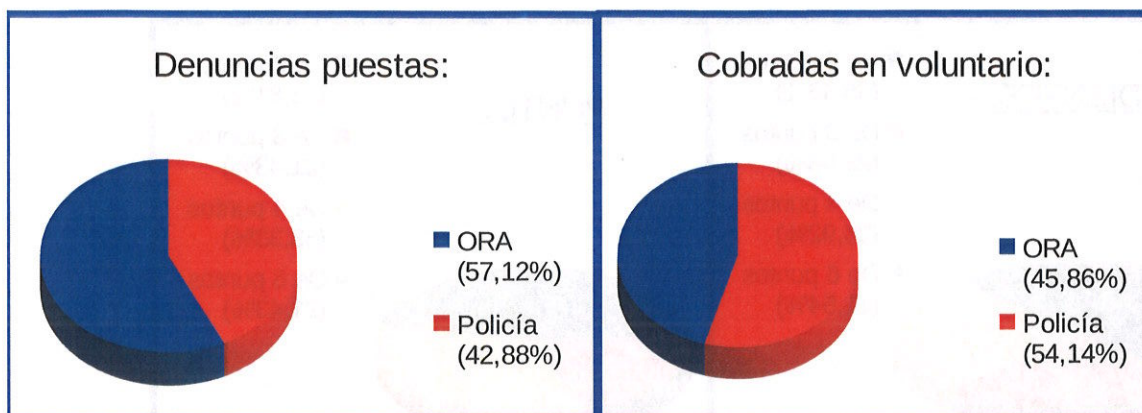
Puntos DGT	Expedientes	Puntos
De 2 puntos	430	860
De 3 puntos	514	1542
De 4 puntos	382	1528
De 6 puntos	145	870
TOTAL	1471	4800



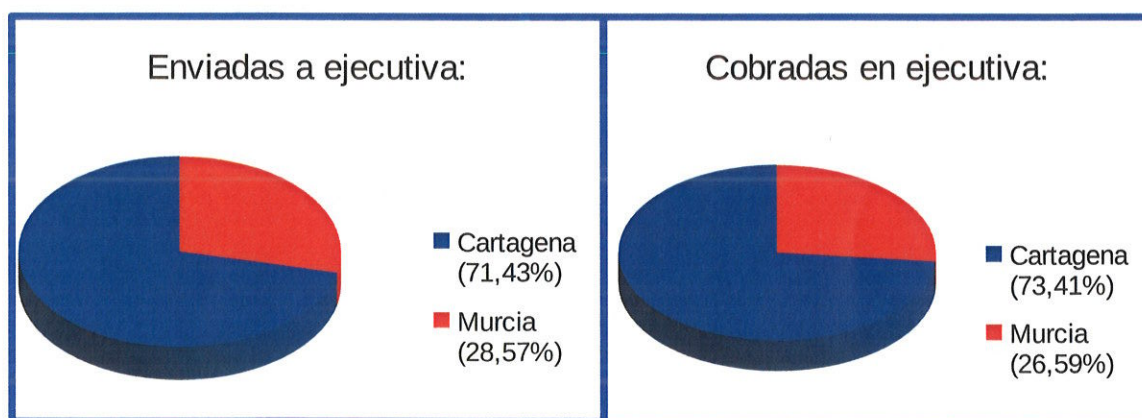
Estadísticas de Denuncias

ENERO

Expedientes	Denuncias Puestas	Cobradas en Voluntario
ORA	1874	540
Policía	1407	645
TOTAL	3281	1185



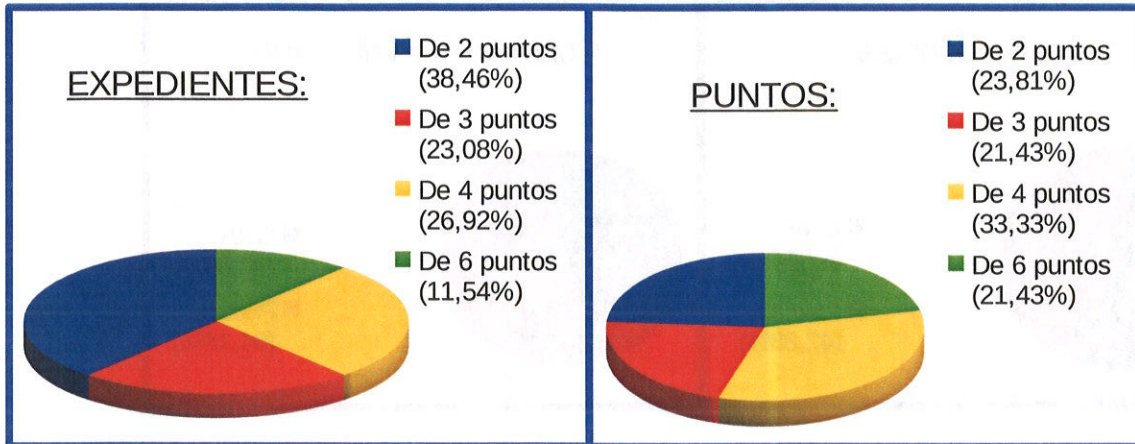
Expedientes	Enviadas a Ejecutiva	Cobradas en Ejecutiva
Cartagena	75	381
Murcia	30	138
TOTAL	105	519



(ORA: Servicio de estacionamiento regulado)

Estadísticas de Denuncias

Puntos DGT	Expedientes	Puntos
De 2 puntos	10	20
De 3 puntos	6	18
De 4 puntos	7	28
De 6 puntos	3	18
TOTAL	26	84




Estadísticas de Denuncias


FEBRERO

Expedientes	Denuncias Puestas	Cobradas en Voluntario
ORA	1634	837
Policía	1849	988
TOTAL	3483	1825

Denuncias puestas:

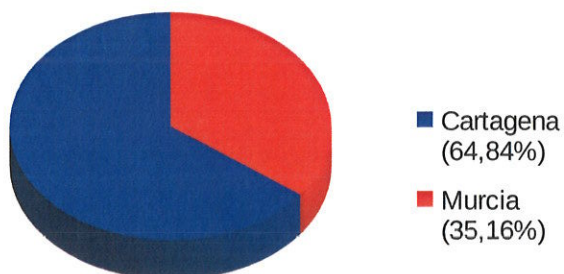


Cobradas en voluntario:




Expedientes	Enviadas a Ejecutiva	Cobradas en Ejecutiva
Cartagena	1586	688
Murcia	860	172
TOTAL	2446	860

Enviadas a ejecutiva:



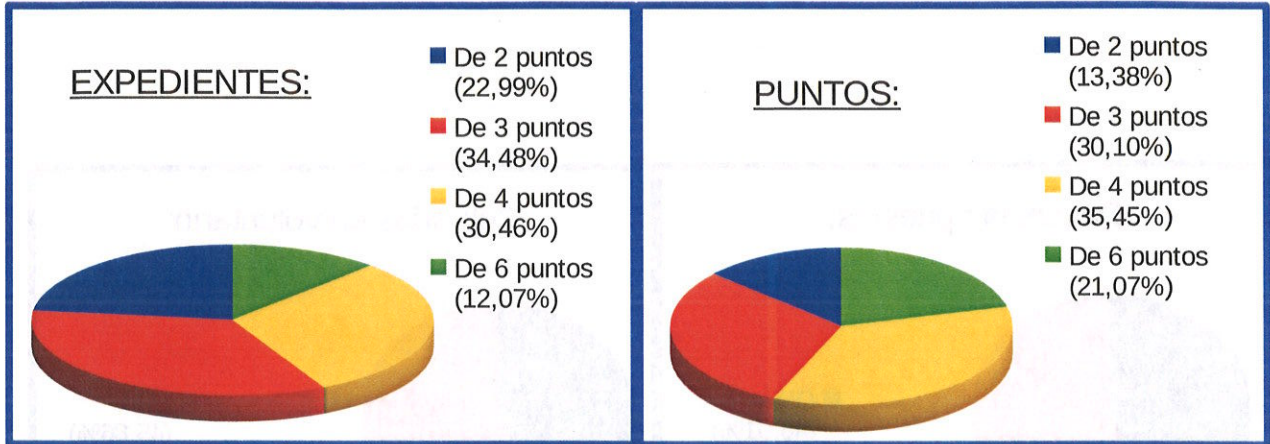
Cobradas en ejecutiva:



(ORA: Servicio de estacionamiento regulado)

Estadísticas de Denuncias

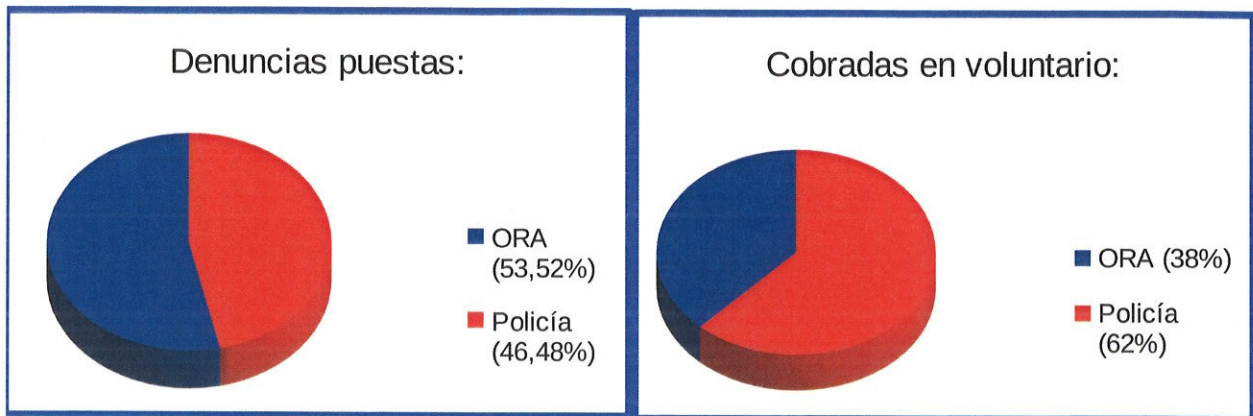
Puntos DGT	Expedientes	Puntos
De 2 puntos	40	80
De 3 puntos	60	180
De 4 puntos	53	212
De 6 puntos	21	126
TOTAL	174	598



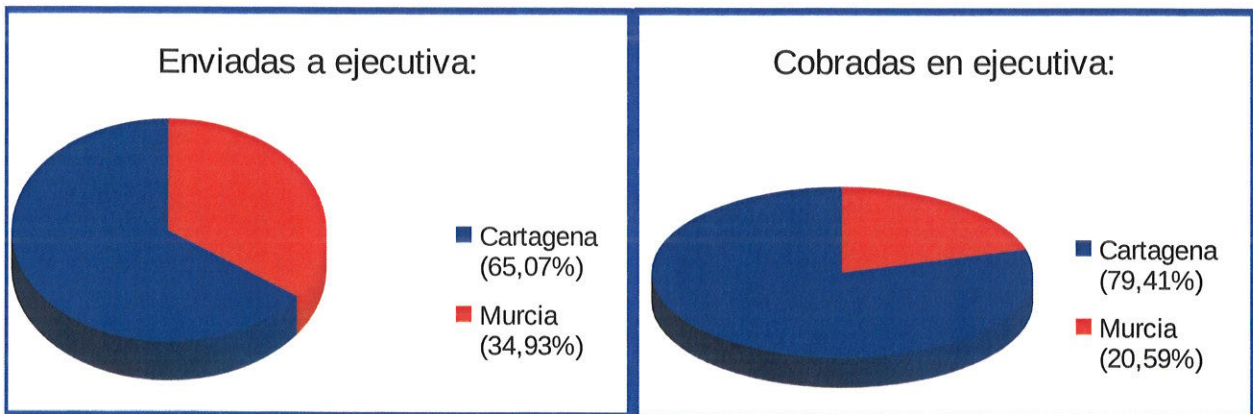
Estadísticas de Denuncias

MARZO

Expedientes	Denuncias Puestas	Cobradas en Voluntario
ORA	1865	652
Policía	1620	1064
TOTAL	3485	1716



Expedientes	Enviadas a Ejecutiva	Cobradas en Ejecutiva
Cartagena	1954	856
Murcia	1049	222
TOTAL	3003	1078




(ORA: Servicio de estacionamiento regulado)

Estadísticas de Denuncias


ABRIL

Expedientes	Denuncias Puestas	Cobradas en Voluntario
ORA	1902	943
Policía	1957	1452
TOTAL	3859	2395

Denuncias puestas:

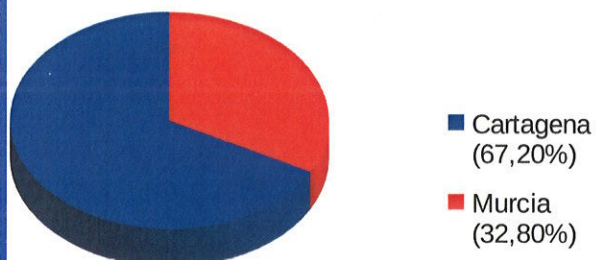


Cobradas en voluntario:




Expedientes	Enviadas a Ejecutiva	Cobradas en Ejecutiva
Cartagena	877	885
Murcia	428	523
TOTAL	1305	1408

Enviadas a ejecutiva:



Cobradas en ejecutiva:

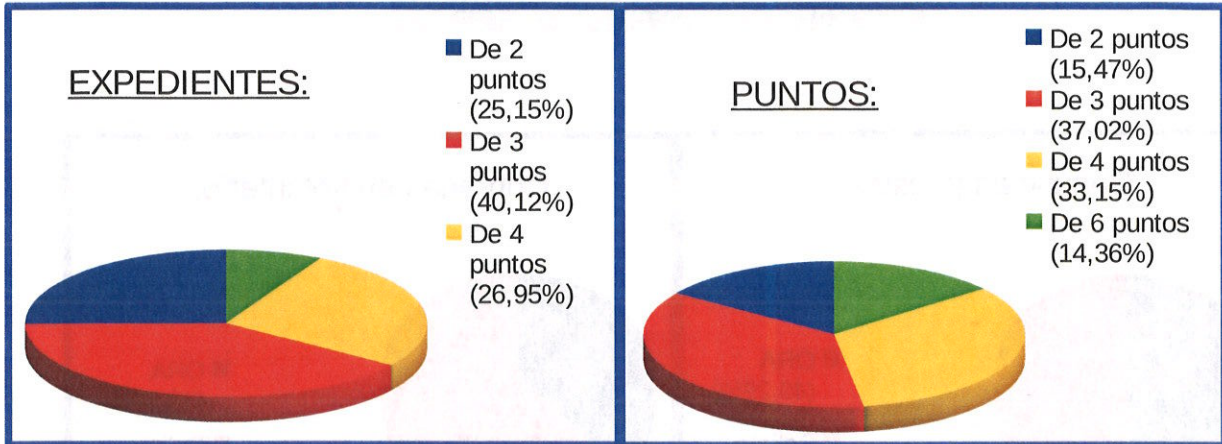


(ORA: Servicio de estacionamiento regulado)

Unidad Administrativa de Sanciones de tráfico y Ocupación de la vía pública

Estadísticas de Denuncias

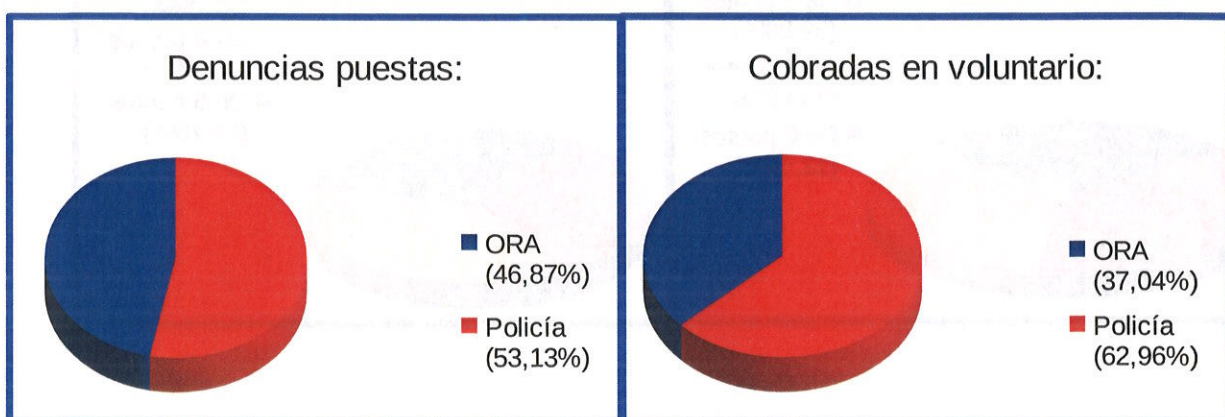
Puntos DGT	Expedientes	Puntos
De 2 puntos	42	84
De 3 puntos	67	201
De 4 puntos	45	180
De 6 puntos	13	78
TOTAL	167	543



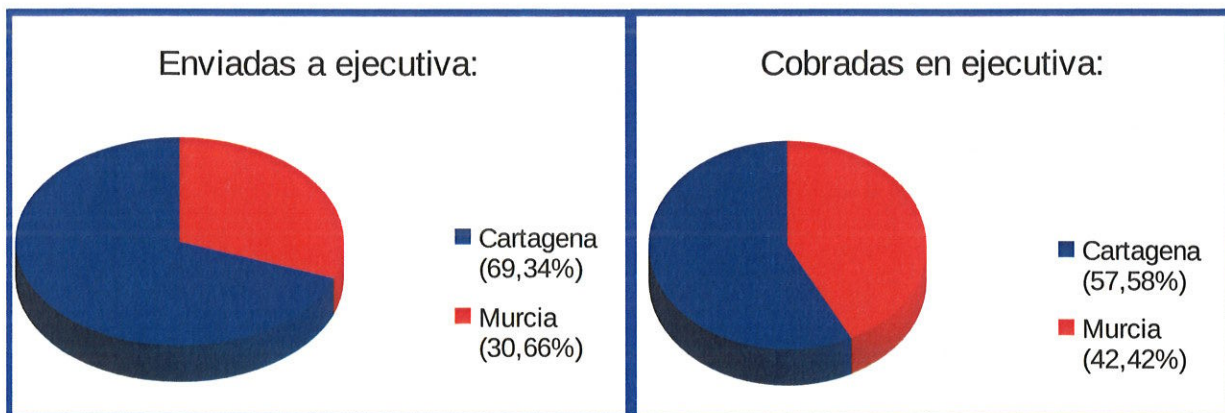
Estadísticas de Denuncias

MAYO

Expedientes	Denuncias Puestas	Cobradas en Voluntario
ORA	1857	710
Policía	2105	1207
TOTAL	3962	1917



Expedientes	Enviadas a Ejecutiva	Cobradas en Ejecutiva
Cartagena	744	874
Murcia	329	644
TOTAL	1073	1518



(ORA: Servicio de estacionamiento regulado)

Estadísticas de Denuncias

Puntos DGT	Expedientes	Puntos
De 2 puntos	15	30
De 3 puntos	34	102
De 4 puntos	30	120
De 6 puntos	11	66
TOTAL	90	318

EXPEDIENTES:



- De 2 puntos (13,79%)
- De 3 puntos (39,08%)
- De 4 puntos (34,48%)
- De 6 puntos (12,64%)

PUNTOS:




- De 2 puntos (9,43%)
- De 3 puntos (32,08%)
- De 4 puntos (37,74%)
- De 6 puntos (20,75%)

Estadísticas de Denuncias


JUNIO

Expedientes	Denuncias Puestas	Cobradas en Voluntario
ORA	1571	782
Policía	1802	1254
TOTAL	3373	2036

Denuncias puestas:

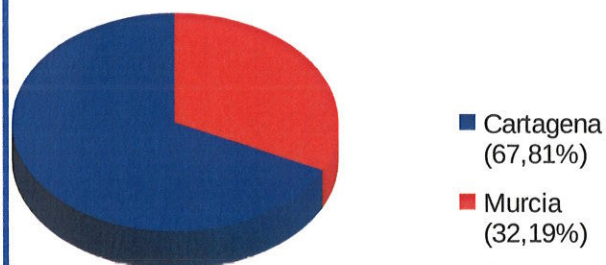


Cobradas en voluntario:



Expedientes	Enviadas a Ejecutiva	Cobradas en Ejecutiva
Cartagena	1068	576
Murcia	507	446
TOTAL	1575	1022

Enviadas a ejecutiva:



Cobradas en ejecutiva:

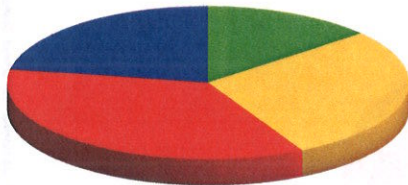


(ORA: Servicio de estacionamiento regulado)

Estadísticas de Denuncias

Puntos DGT	Expedientes	Puntos
De 2 puntos	50	100
De 3 puntos	80	240
De 4 puntos	64	256
De 6 puntos	31	186
TOTAL	225	782

EXPEDIENTES:



- De 2 puntos (22,22%)
- De 3 puntos (35,56%)
- De 4 puntos (28,44%)
- De 6 puntos (13,78%)

PUNTOS:

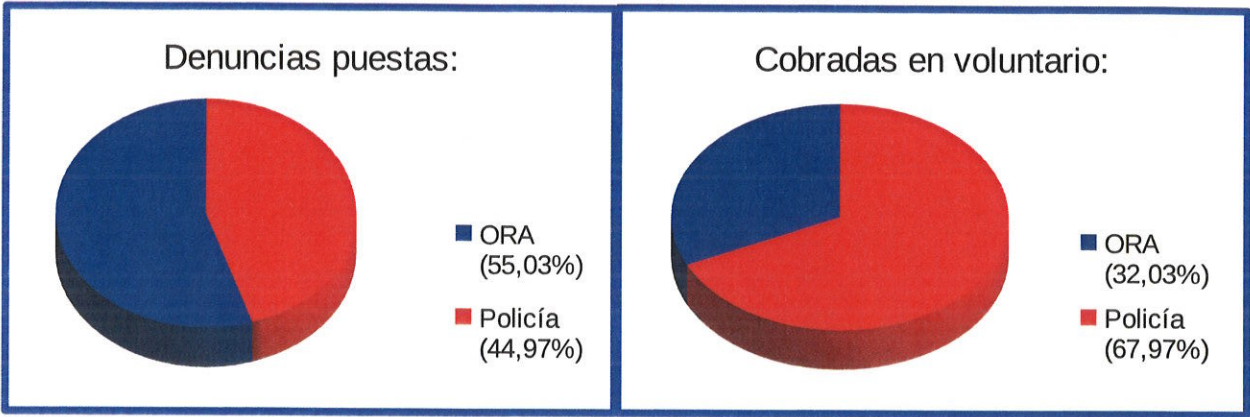


- De 2 puntos (12,79%)
- De 3 puntos (30,69%)
- De 4 puntos (32,74%)
- De 6 puntos (23,79%)

Estadísticas de Denuncias

JULIO

Expedientes	Denuncias Puestas	Cobradas en Voluntario
ORA	1575	539
Policía	1287	1144
TOTAL	2862	1683



Expedientes	Enviadas a Ejecutiva	Cobradas en Ejecutiva
Cartagena	0	999
Murcia	0	242
TOTAL	0	1241




(ORA: Servicio de estacionamiento regulado)

Estadísticas de Denuncias


AGOSTO

Expedientes	Denuncias Puestas	Cobradas en Voluntario
ORA	1298	480
Policía	1200	1067
TOTAL	2498	1547

Denuncias puestas:




Cobradas en voluntario:



Expedientes	Enviadas a Ejecutiva	Cobradas en Ejecutiva
Cartagena	0	397
Murcia	0	775
TOTAL	0	1172

Cobradas en ejecutiva:




(ORA: Servicio de estacionamiento regulado)

Estadísticas de Denuncias

Puntos DGT	Expedientes	Puntos
De 2 puntos	57	114
De 3 puntos	78	234
De 4 puntos	48	192
De 6 puntos	17	102
TOTAL	200	642

EXPEDIENTES:



- De 2 puntos (28,50%)
- De 3 puntos (39,00%)
- De 4 puntos (24,00%)
- De 6 puntos (8,50%)

PUNTOS:

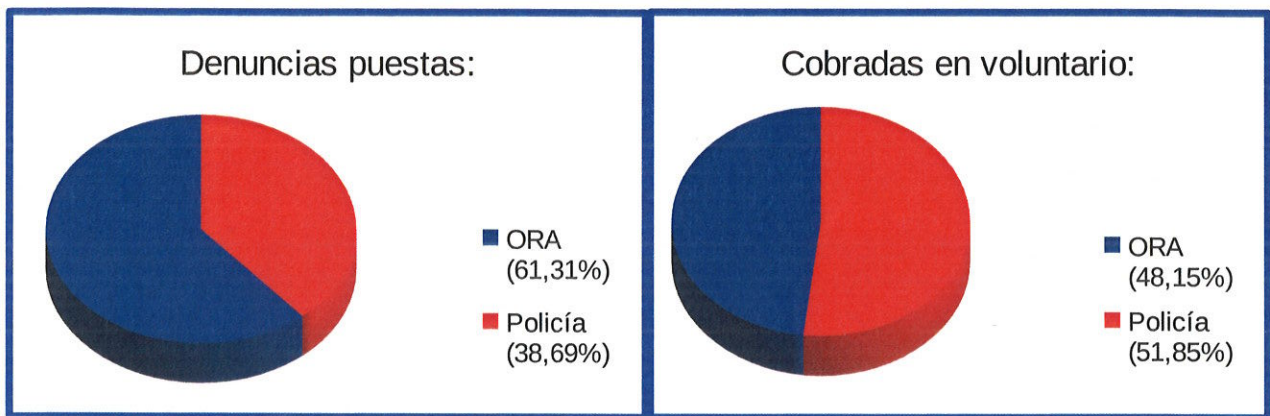


- De 2 puntos (17,76%)
- De 3 puntos (36,45%)
- De 4 puntos (29,91%)
- De 6 puntos (15,89%)

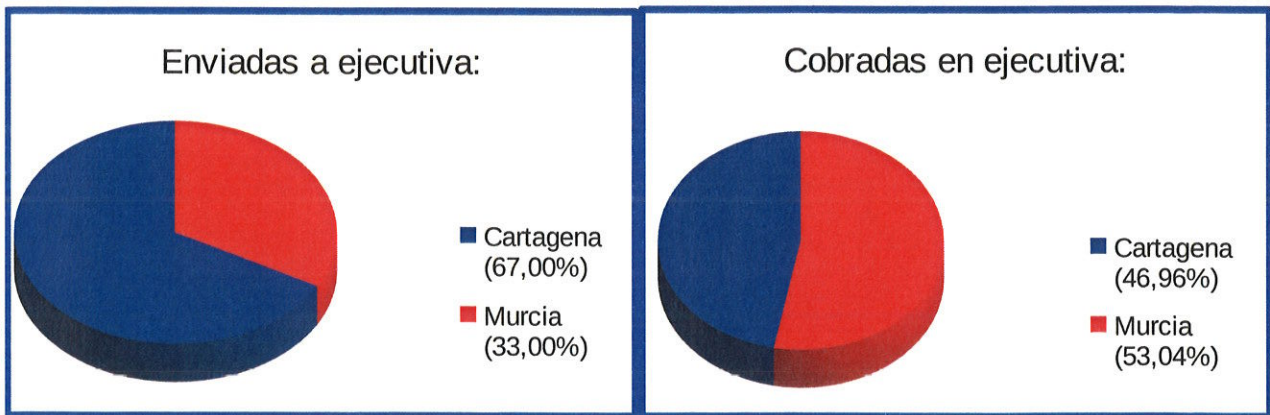
Estadísticas de Denuncias

SEPTIEMBRE

Expedientes	Denuncias Puestas	Cobradas en Voluntario
ORA	1678	676
Policía	1059	728
TOTAL	2737	1404



Expedientes	Enviadas a Ejecutiva	Cobradas en Ejecutiva
Cartagena	2696	216
Murcia	1328	244
TOTAL	4024	460



(ORA: Servicio de estacionamiento regulado)

Estadísticas de Denuncias


OCTUBRE

Expedientes	Denuncias Puestas	Cobradas en Voluntario
ORA	1851	915
Policía	1980	1170
TOTAL	3831	2085

Denuncias puestas:




Cobradas en voluntario:



Expedientes	Enviadas a Ejecutiva	Cobradas en Ejecutiva
Cartagena	0	294
Murcia	0	261
TOTAL	0	555

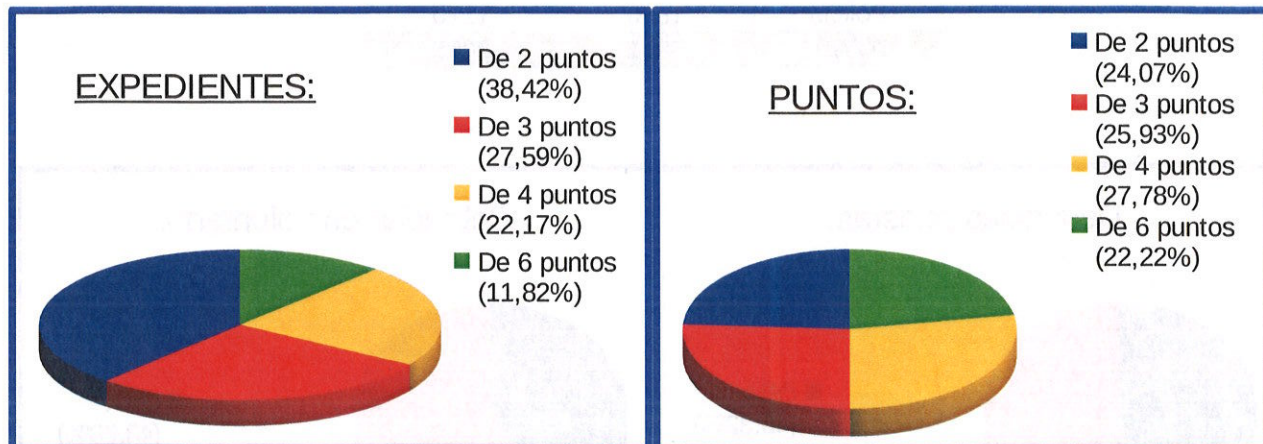
Cobradas en ejecutiva:



(ORA: Servicio de estacionamiento regulado)

Estadísticas de Denuncias

Puntos DGT	Expedientes	Puntos
De 2 puntos	78	156
De 3 puntos	56	168
De 4 puntos	45	180
De 6 puntos	24	144
TOTAL	203	648




Estadísticas de Denuncias


NOVIEMBRE

Expedientes	Denuncias Puestas	Cobradas en Voluntario
ORA	1676	736
Policía	1333	942
TOTAL	3009	1678

Denuncias puestas:




Cobradas en voluntario:




Expedientes	Enviadas a Ejecutiva	Cobradas en Ejecutiva
Cartagena	1345	761
Murcia	768	291
TOTAL	2113	1052

Enviadas a ejecutiva:



Cobradas en ejecutiva:



(ORA: Servicio de estacionamiento regulado)

Estadísticas de Denuncias

Puntos DGT	Expedientes	Puntos
De 2 puntos	52	104
De 3 puntos	24	72
De 4 puntos	25	100
De 6 puntos	8	48
TOTAL	109	324

EXPEDIENTES:



- De 2 puntos (47,71%)
- De 3 puntos (22,02%)
- De 4 puntos (22,94%)
- De 6 puntos (7,34%)

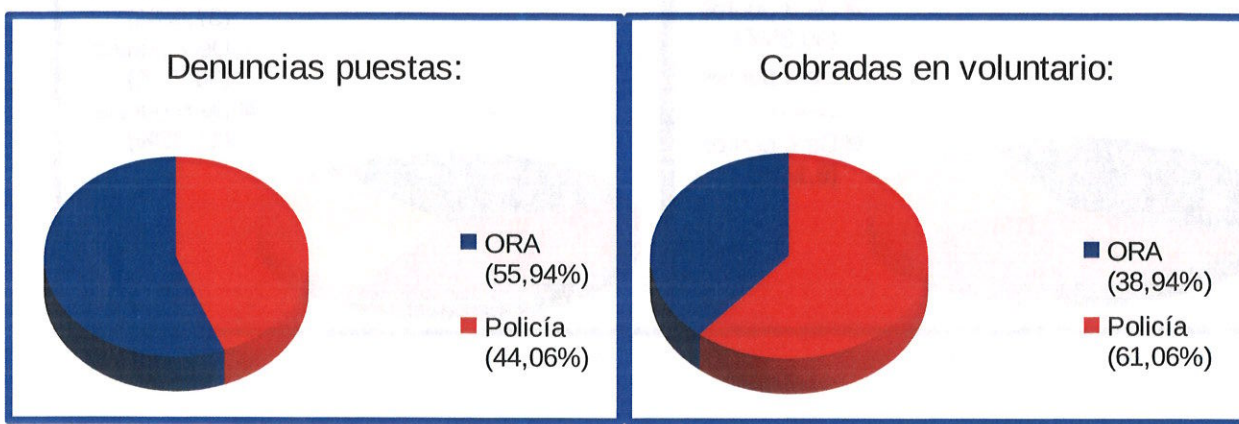
PUNTOS:



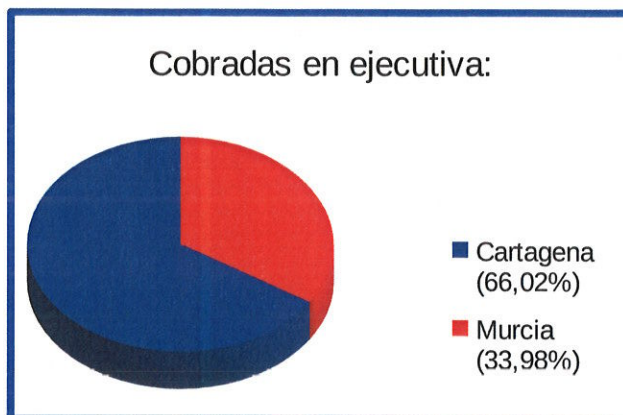
- De 2 puntos (32,10%)
- De 3 puntos (22,22%)
- De 4 puntos (30,86%)
- De 6 puntos (14,81%)

DICIEMBRE

Expedientes	Denuncias Puestas	Cobradas en Voluntario
ORA	1483	549
Policía	1168	861
TOTAL	2651	1410



Expedientes	Enviadas a Ejecutiva	Cobradas en Ejecutiva
Cartagena	0	476
Murcia	0	245
TOTAL	0	721



(ORA: Servicio de estacionamiento regulado)

Estadísticas de Denuncias

Puntos DGT	Expedientes	Puntos
De 2 puntos	86	172
De 3 puntos	109	327
De 4 puntos	65	260
De 6 puntos	17	102
TOTAL	277	861

EXPEDIENTES:



- De 2 puntos (31,05%)
- De 3 puntos (39,35%)
- De 4 puntos (23,47%)
- De 6 puntos (6,14%)

PUNTOS:

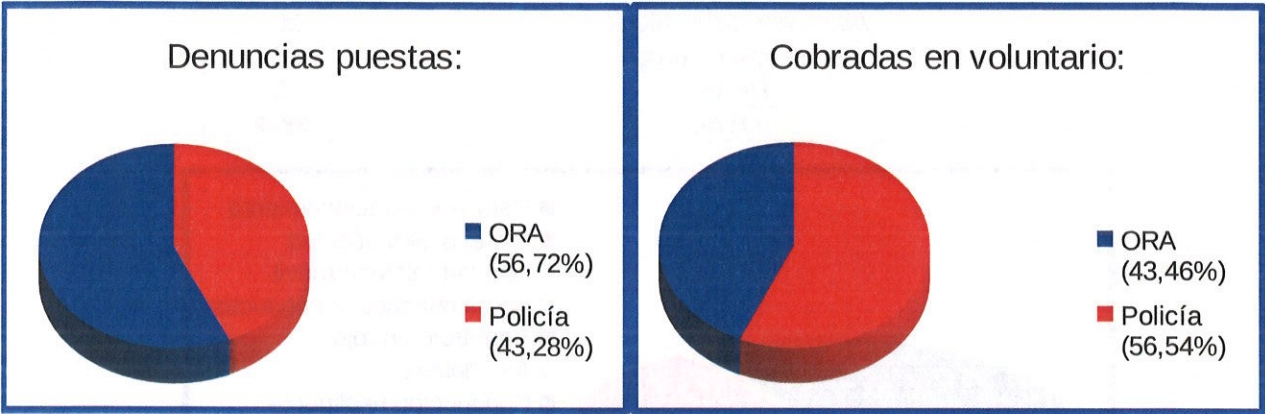


- De 2 puntos (19,98%)
- De 3 puntos (37,98%)
- De 4 puntos (30,20%)
- De 6 puntos (11,85%)

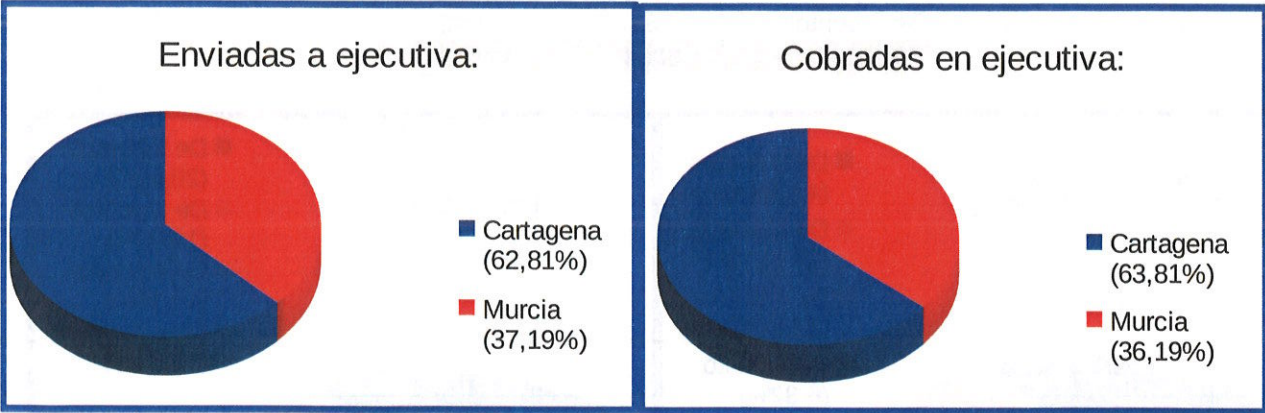
Estadísticas de Denuncias

2016

Expedientes	Denuncias Puestas	Cobradas en Voluntario
ORA	18213	6987
Policía	13897	9090
TOTAL	32110	16077



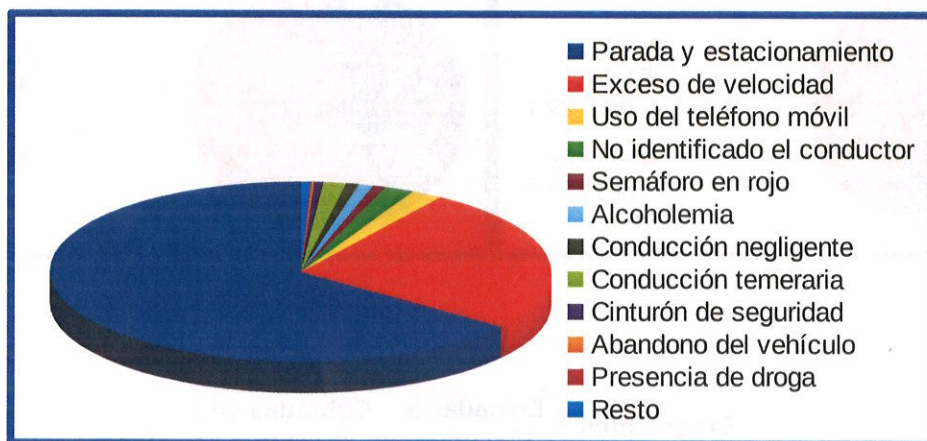
Expedientes	Enviadas a Ejecutiva	Cobradas en Ejecutiva
Cartagena	8382	5989
Murcia	4963	3396
TOTAL	13925	9385



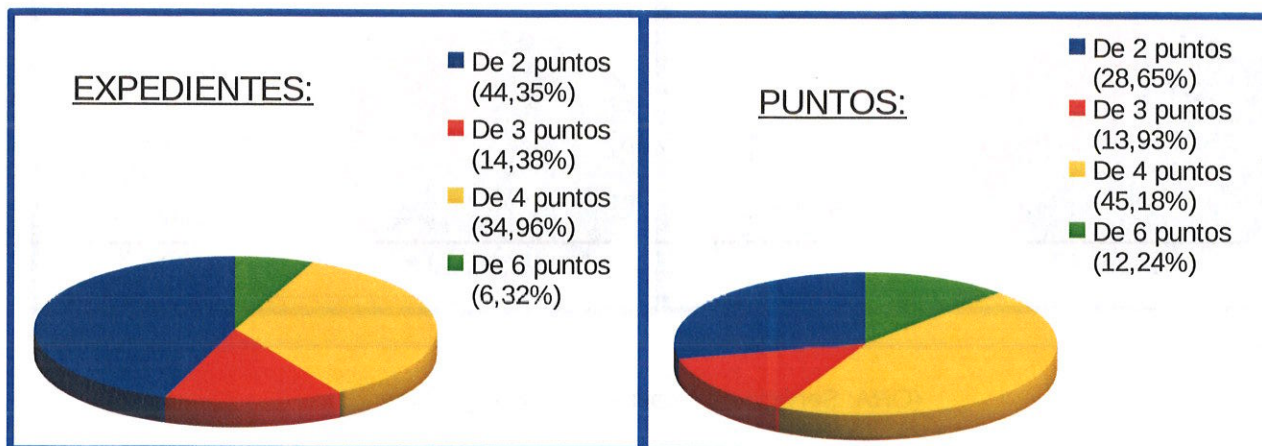
(ORA: Servicio de estacionamiento regulado)

Estadísticas de Denuncias

Motivo de la sanción	Multas
Parada y estacionamiento	8953
Exceso de velocidad	3592
Uso del teléfono móvil	272
No identificación del conductor	265
Semáforo en rojo	117
Alcoholemia	130
Conducción negligente	114
Conducción temeraria	201
Cinturón de seguridad	84
Abandono del vehículo	18
Presencia de droga	11
Resto	85
TOTAL	13842



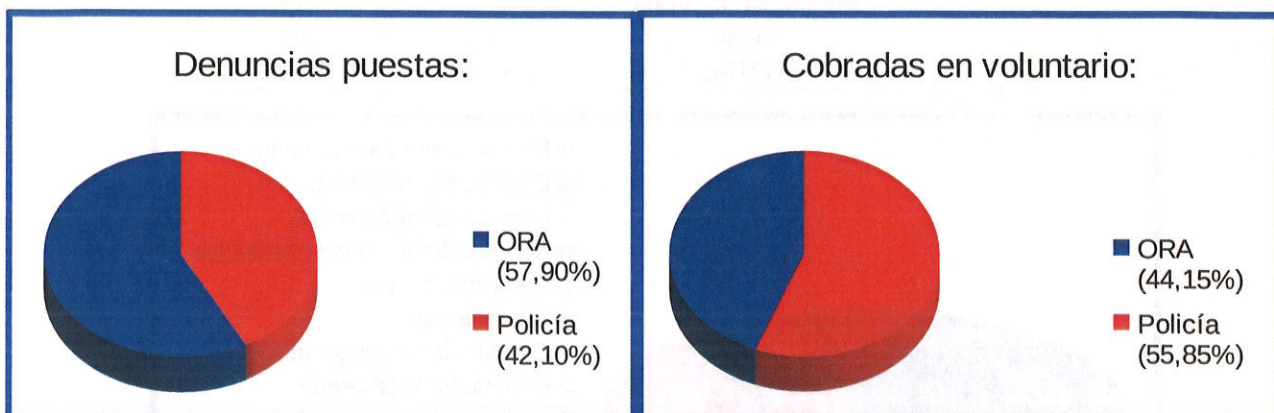
Puntos DGT	Expedientes	Puntos
De 2 puntos	1271	2542
De 3 puntos	412	1236
De 4 puntos	1002	4008
De 6 puntos	181	1086
TOTAL	2866	8872



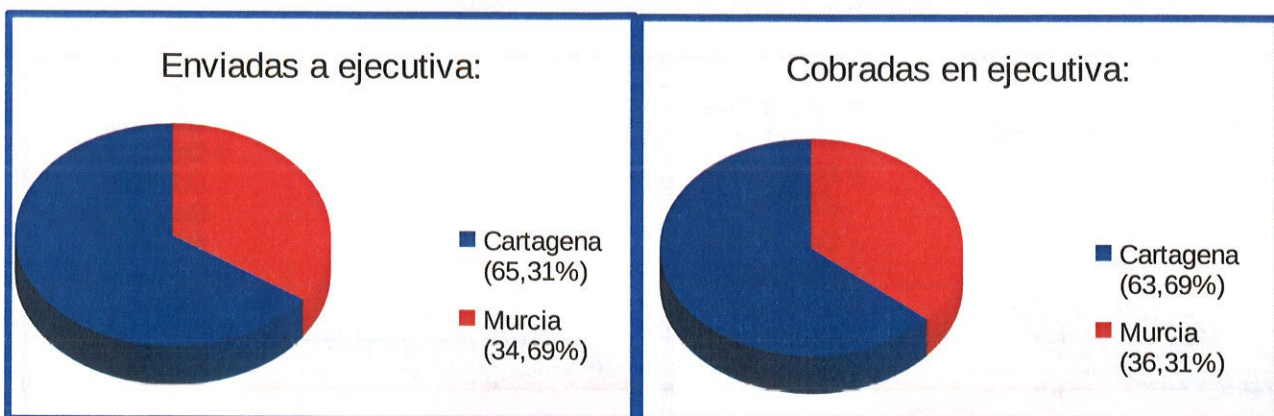
Estadísticas de Denuncias

2017

Expedientes	Denuncias Puestas	Cobradas en Voluntario
ORA	19922	7973
Policía	14485	10086
TOTAL	34407	18059



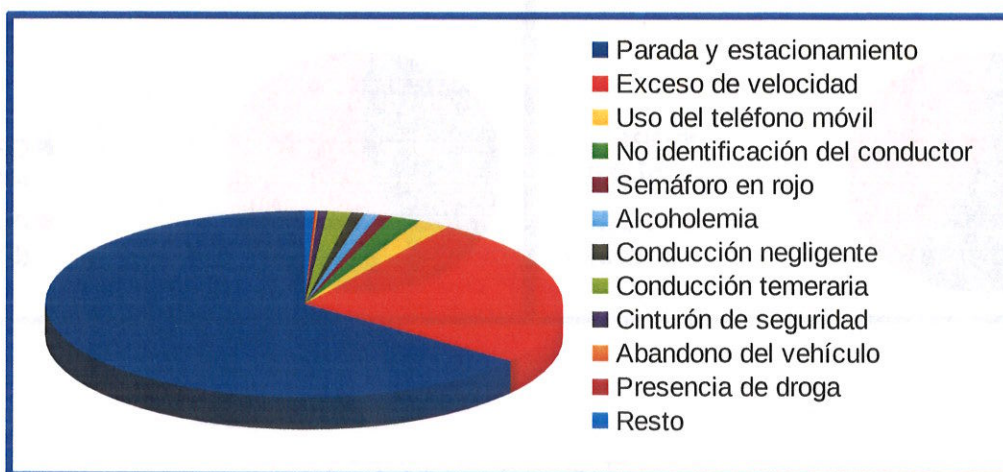
Expedientes	Enviadas a Ejecutiva	Cobradas en Ejecutiva
Cartagena	9095	5719
Murcia	4830	3261
TOTAL	13925	8980



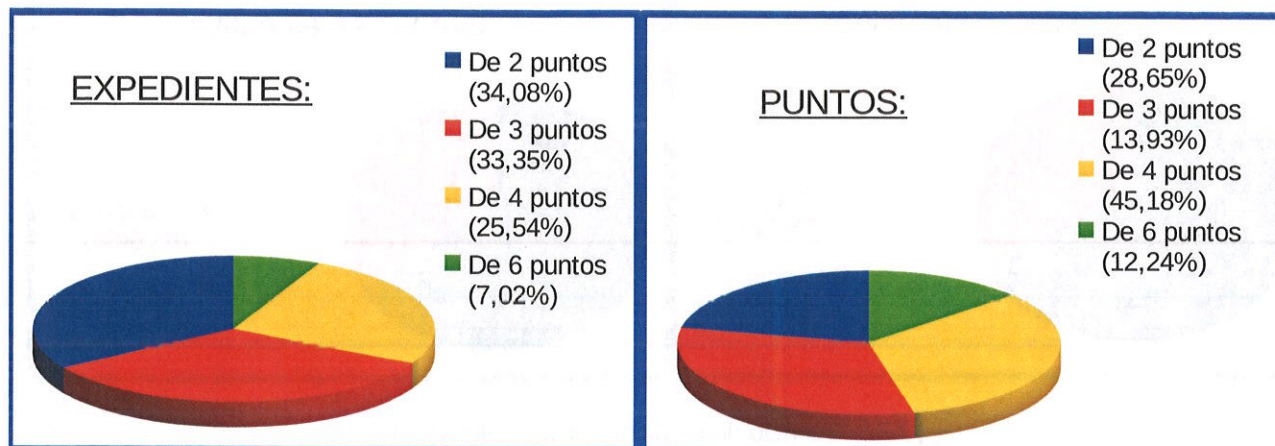
(ORA: Servicio de estacionamiento regulado)

Estadísticas de Denuncias

Motivo de la sanción	Multas
Parada y estacionamiento	8953
Exceso de velocidad	3592
Uso del teléfono móvil	272
No identificación del conductor	265
Semáforo en rojo	117
Alcoholemia	130
Conducción negligente	114
Conducción temeraria	201
Cinturón de seguridad	84
Abandono del vehículo	18
Presencia de droga	11
Resto	85
TOTAL	13842



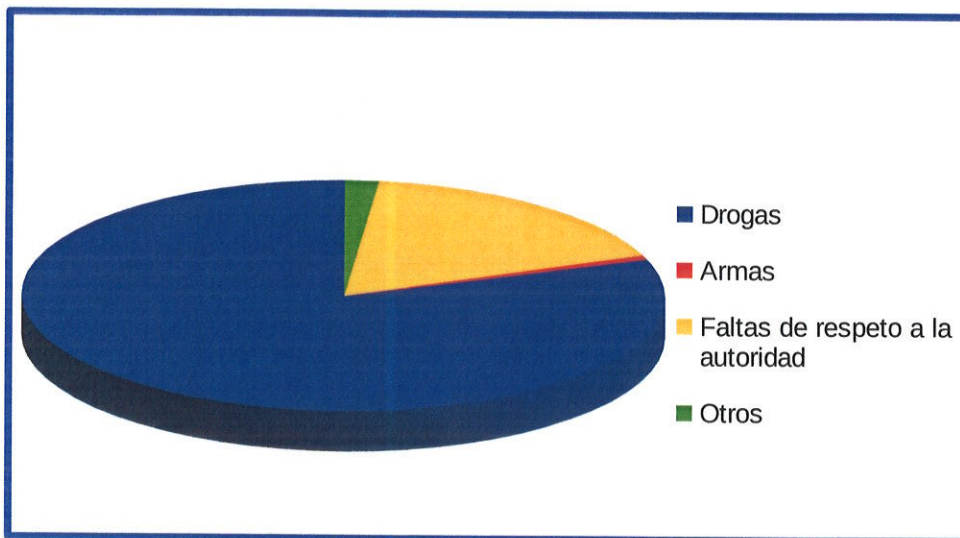
Puntos DGT	Expedientes	Puntos
De 2 puntos	563	1126
De 3 puntos	551	1653
De 4 puntos	422	1688
De 6 puntos	116	696
TOTAL	1652	5163



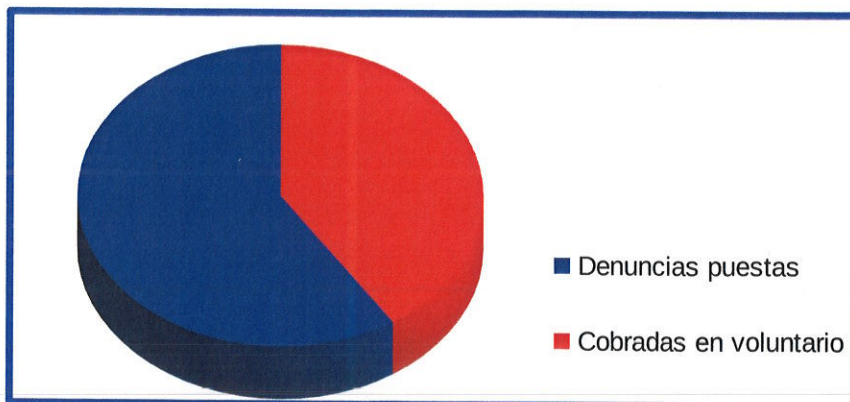
3. SEGURIDAD CIUDADANA

Seguridad Ciudadana:

Motivo de la sanción	Nº de Multas
Drogas	804
Armas	6
Faltas de respeto a la autoridad	173
Otros	17
TOTAL	1000



Expedientes	Denuncias Puestas	Cobradas en Voluntario
Seguridad Ciudadana	1005	688



Unidad Administrativa de Sanciones de tráfico y Ocupación de la vía pública

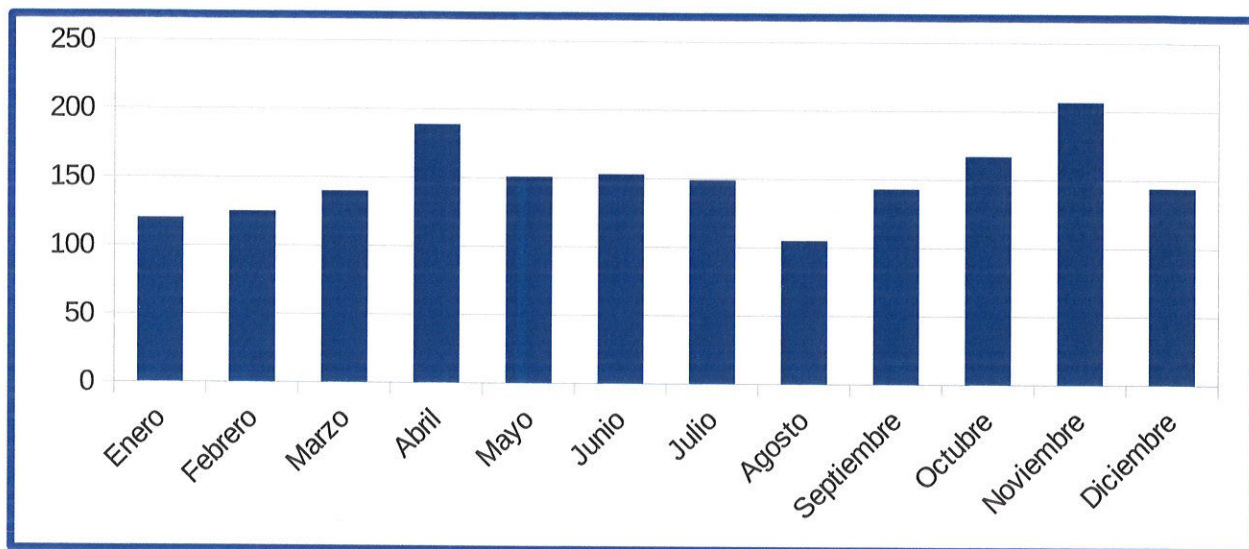
4. RESERVAS DE ESPACIO

2018/VIAOVP:

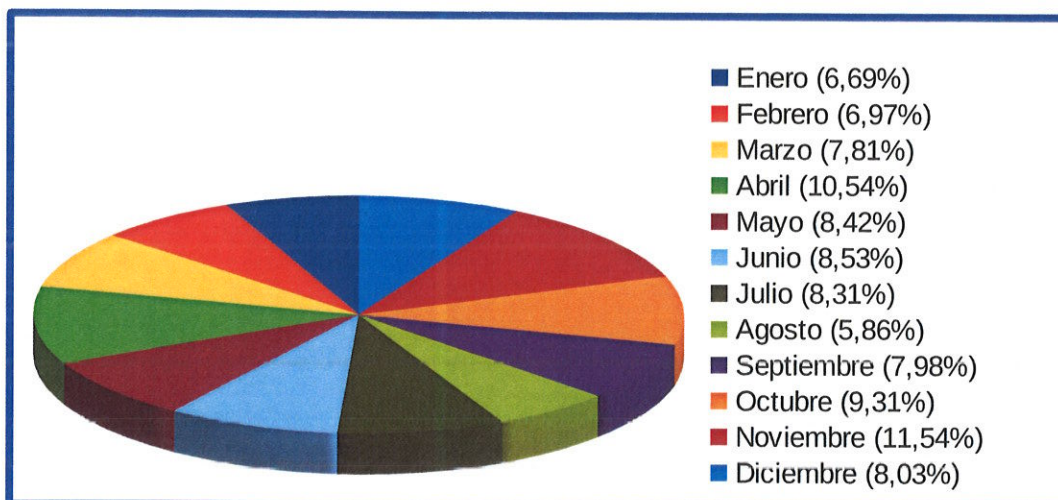
(Vía pública ocupaciones de vía pública)

Autorizaciones concedidas

Enero	120
Febrero	125
Marzo	140
Abril	189
Mayo	151
Junio	153
Julio	149
Agosto	105
Septiembre	143
Octubre	167
Noviembre	207
Diciembre	144



Representado gráficamente



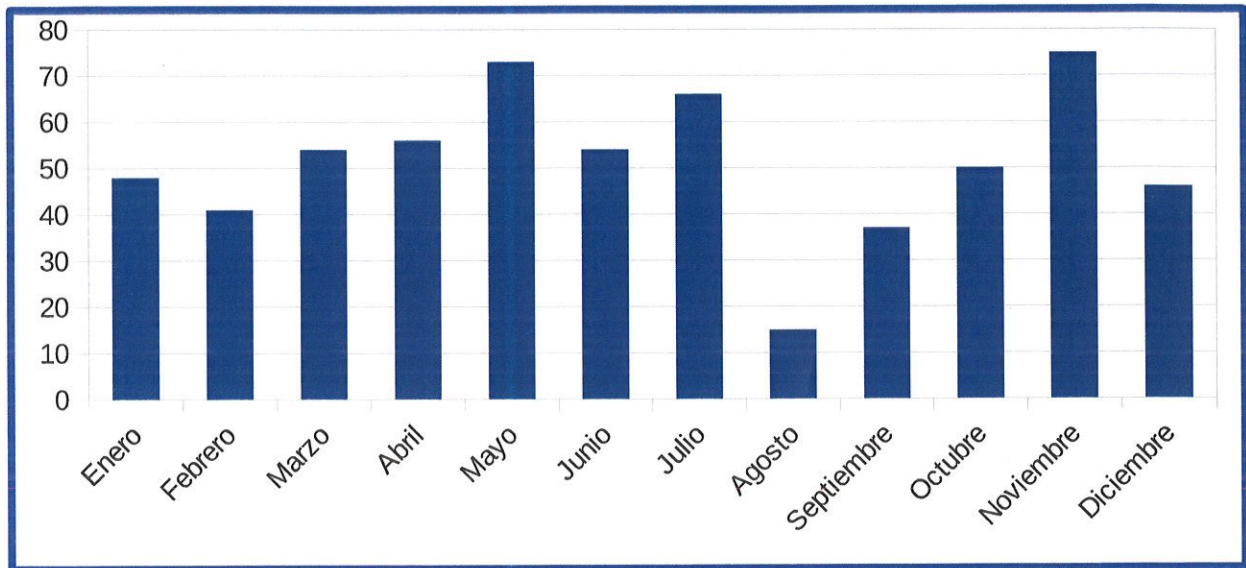
Representado fraccionadamente

2018/VPACCL:

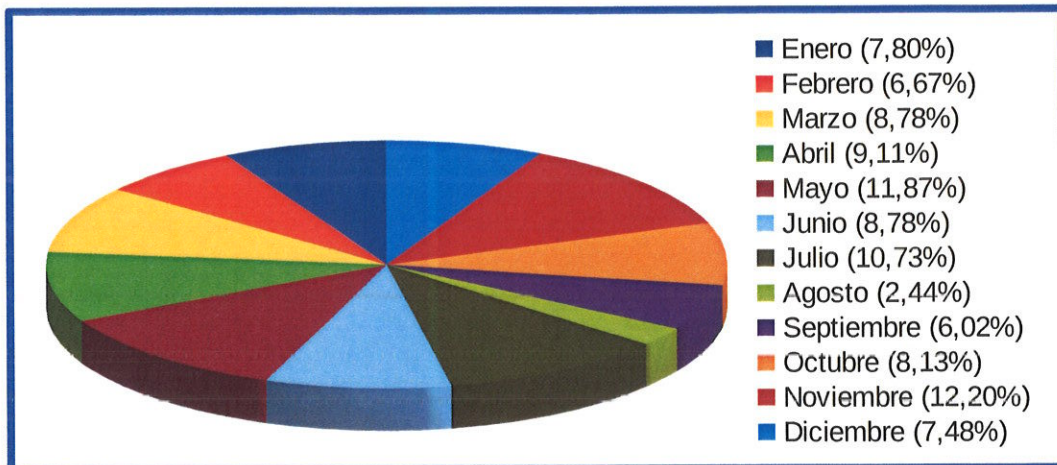
(Vía Pública Autorización de Cortes de calle)

Autorizaciones concedidas

Enero	48
Febrero	41
Marzo	54
Abril	56
Mayo	73
Junio	54
Julio	66
Agosto	15
Septiembre	37
Octubre	50
Noviembre	75
Diciembre	46



Representado gráficamente



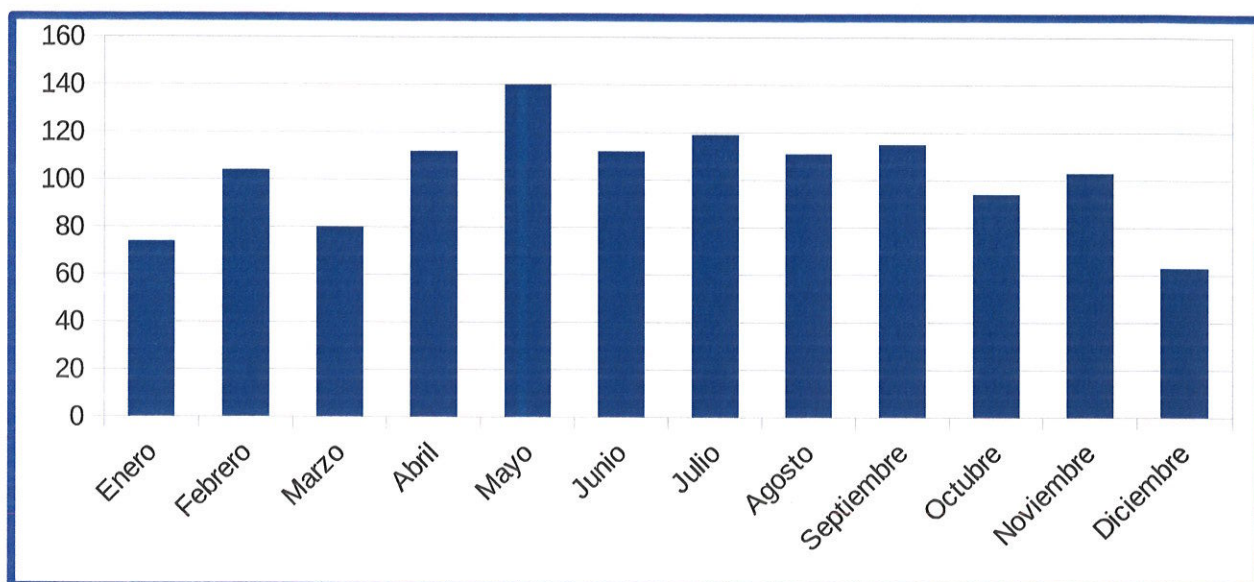
Representado fraccionadamente

2018/VAPCON:

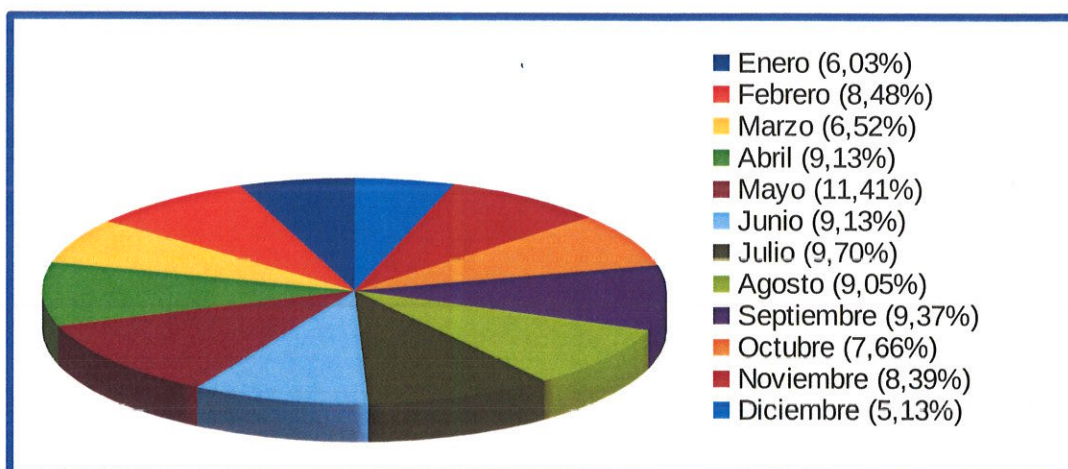
(Vía Pública Autorización de Contenedores)

Autorizaciones concedidas

Enero	74
Febrero	104
Marzo	80
Abril	112
Mayo	140
Junio	112
Julio	119
Agosto	111
Septiembre	115
Octubre	94
Noviembre	103
Diciembre	63



Representado gráficamente



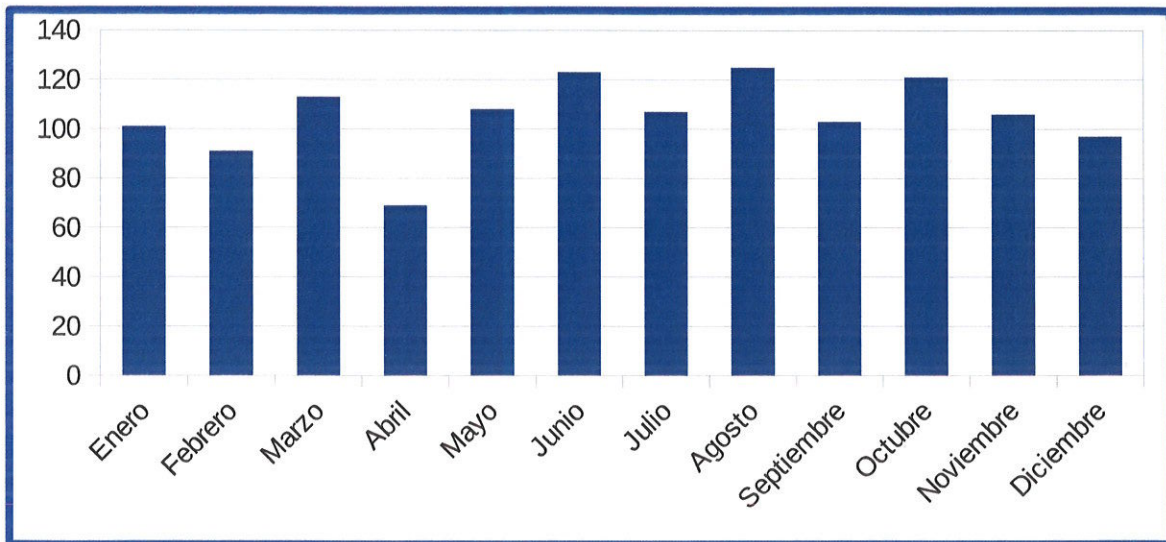
Representado fraccionadamente

2018/VPAMUD:

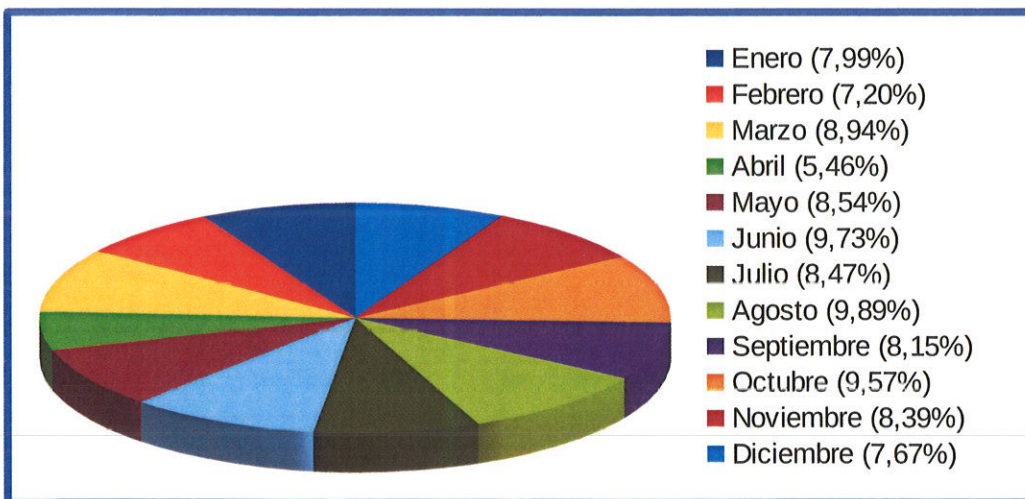
(Vía Pública Autorización de mudanzas:)

Autorizaciones concedidas

Enero	101
Febrero	91
Marzo	113
Abril	69
Mayo	108
Junio	123
Julio	107
Agosto	125
Septiembre	103
Octubre	121
Noviembre	106
Diciembre	97



Representado gráficamente



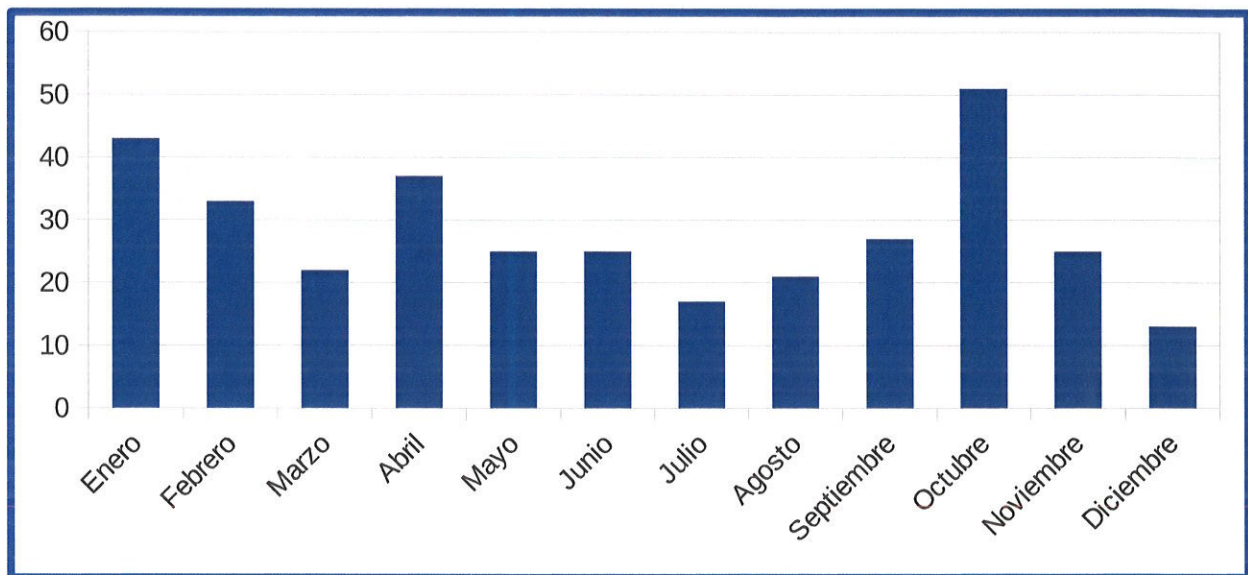
Representado fraccionadamente

2018/VPAACP:

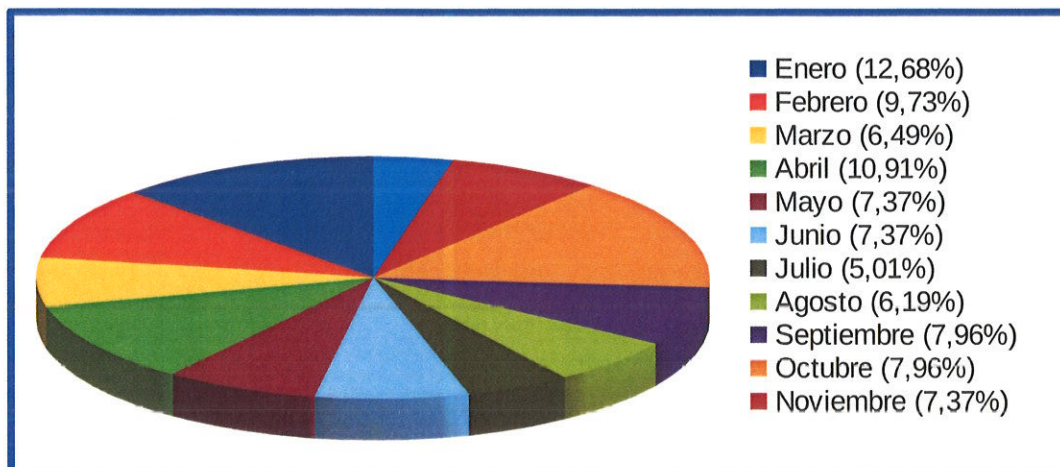
(Vía Pública Autorización Acceso de calles peatonales)

Autorizaciones concedidas

Enero	43
Febrero	33
Marzo	22
Abril	37
Mayo	25
Junio	25
Julio	17
Agosto	21
Septiembre	27
Octubre	51
Noviembre	25
Diciembre	13



Representado gráficamente



Representado fraccionadamente

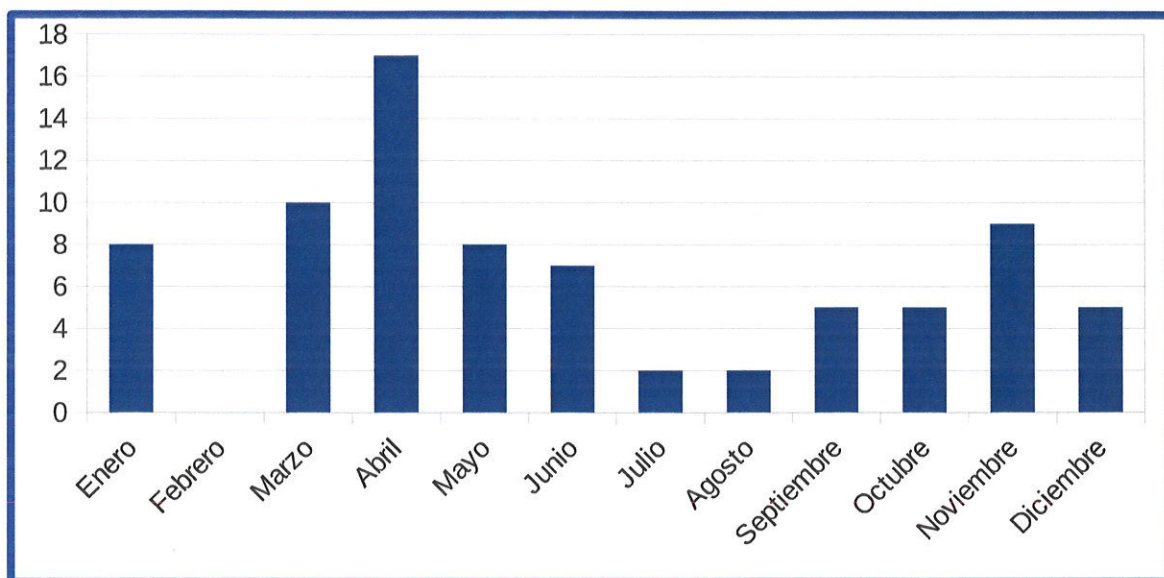
5. OCUPACIÓN DE VÍA PÚBLICA

2018/VPAGEN:

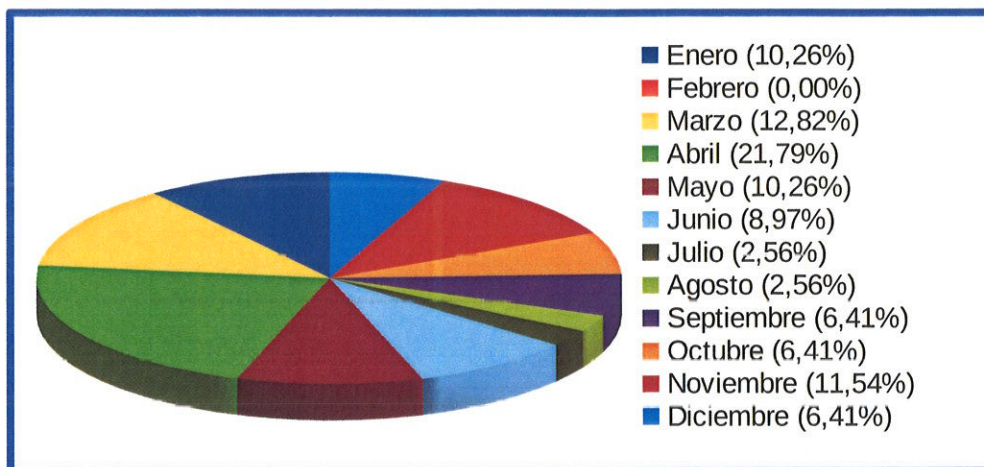
(Vía Pública Ocupaciones de Vía Pública General, sin informe técnico)

Autorizaciones concedidas

Enero	8
Febrero	0
Marzo	10
Abril	17
Mayo	8
Junio	7
Julio	2
Agosto	2
Septiembre	5
Octubre	5
Noviembre	9
Diciembre	5



Representado gráficamente



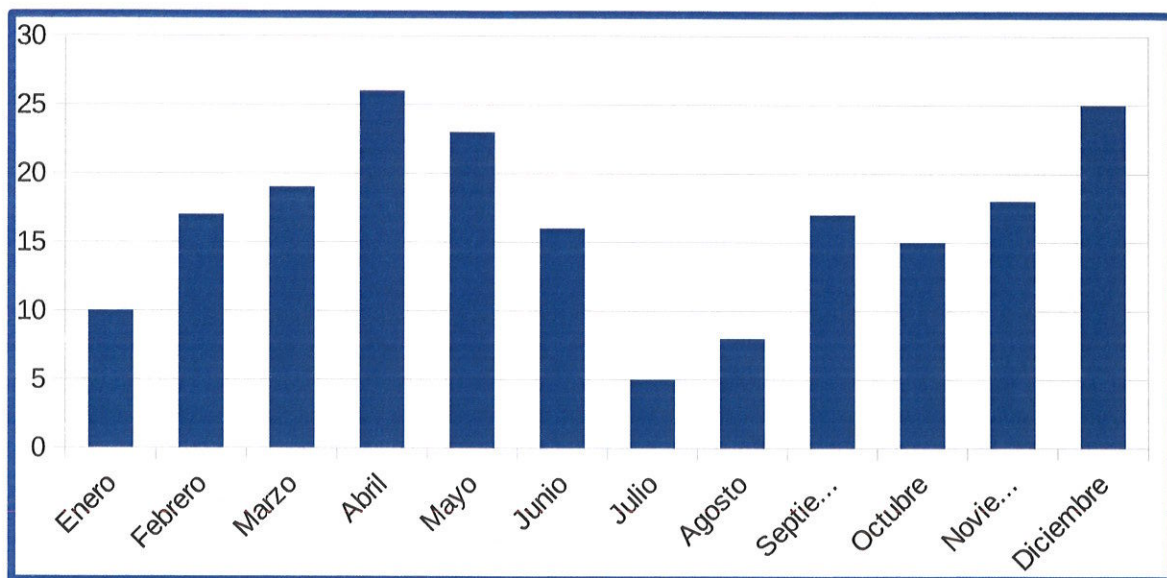
Representado fraccionadamente

2018/VIAOES:

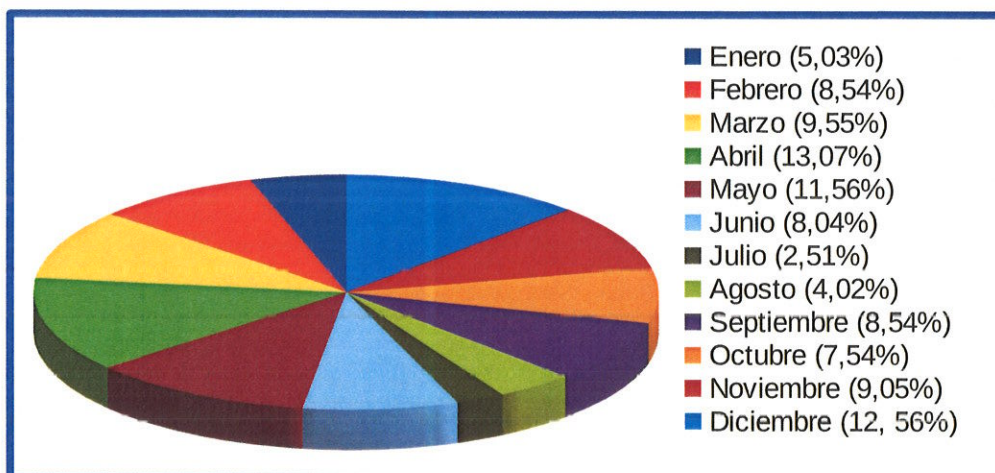
(Ocupación de Vía Pública con atracciones de feria, circos y otras actividades)

Autorizaciones concedidas

Enero	10
Febrero	17
Marzo	19
Abril	26
Mayo	23
Junio	16
Julio	5
Agosto	8
Septiembre	17
Octubre	15
Noviembre	18
Diciembre	25



Representado gráficamente



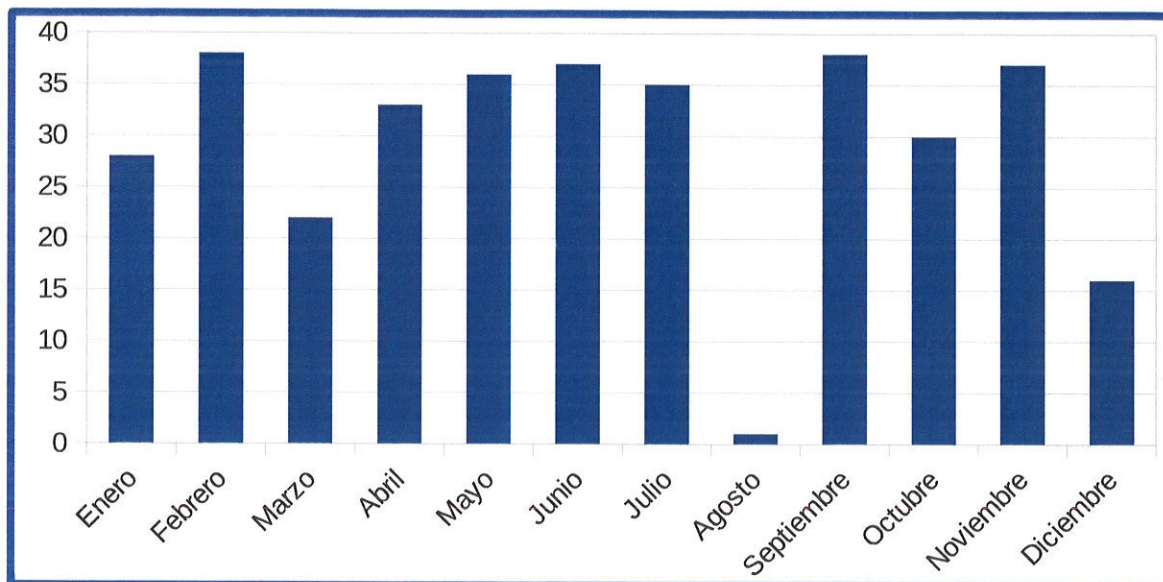
Representado fraccionadamente

6. VADOS

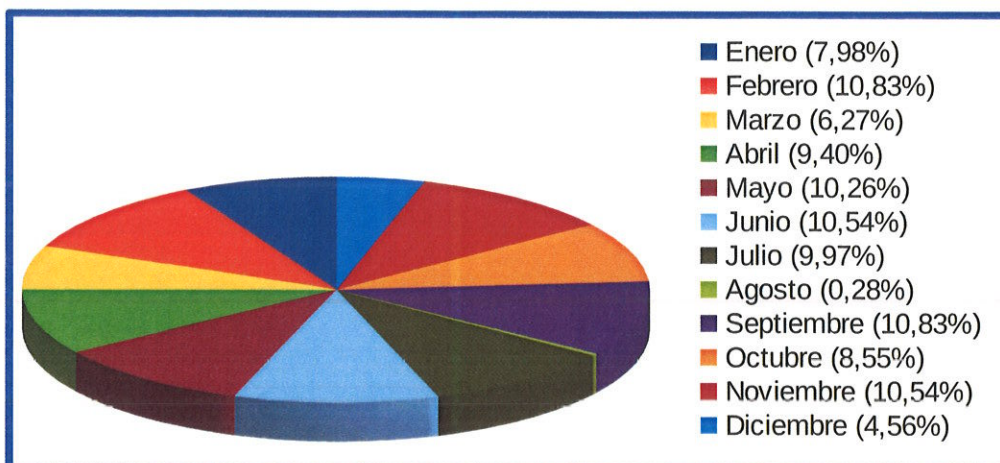
2018/Pasaderas:

Autorizaciones concedidas

Enero	28
Febrero	38
Marzo	22
Abril	33
Mayo	36
Junio	37
Julio	35
Agosto	1
Septiembre	38
Octubre	30
Noviembre	37
Diciembre	16



Representado gráficamente

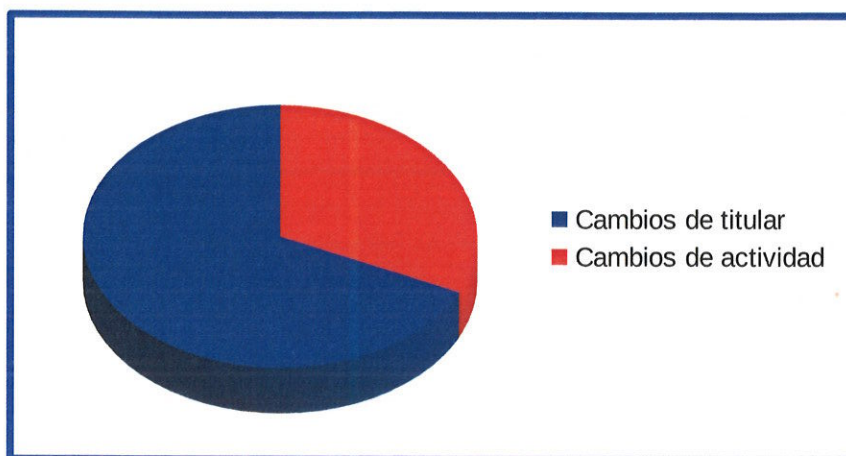


Representado fraccionadamente

7. VENTA AMBULANTE

Venta ambulante

2018	Nº
Cambios de titular	64
Cambios de actividad	30
TOTAL	94



Mejoras:

(Cambios de ubicación dentro del mismo mercado)

Autorizaciones concedidas

Los Urrutias	6
Islas Menores	6
El Algar	7
Los Belones	1
La Palma	1
Pozo Estrecho	1

Vacantes:

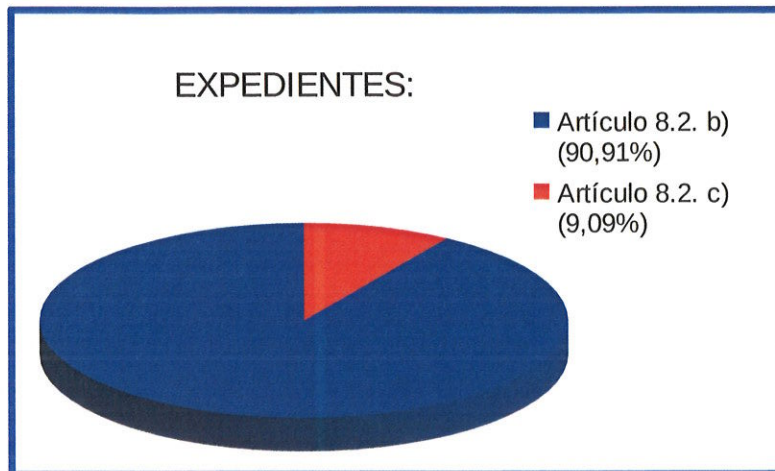
Licencias concedidas

El Algar	15
La Aljorra	13
Islas Menores	14
Isla Plana	1
Llano del Beal	1
Los Belones	6
La Palma	7
Pozo Estrecho	10
Los Urrutias	15

8. INFRACCIONES POR
VENTA, SUMINISTRO Y
CONSUMO DE BEBIDAS
ALCOHÓLICAS EN LA VÍA
PÚBLICA

Consumo de bebidas alcohólicas en la vía pública

Denuncias Puestas	Expedientes
Artículo 8.2. b)	20
Artículo 8.2. c)	2
TOTAL	22



-Artículo 8.2. b): El consumo de bebidas alcohólicas en la vía pública.

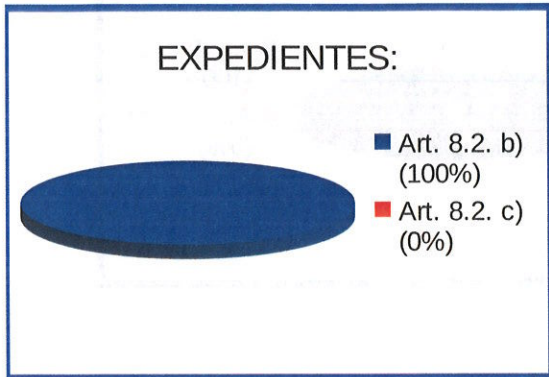
-Artículo 8.2. c): El incumplimiento de la obligación de abstenerse de vender bebidas alcohólicas dentro del horario establecido en el artículo 3 de esta Ordenanza.

(O. M. venta, suministro y consumo de bebidas alcohólicas en la vía pública)

2018

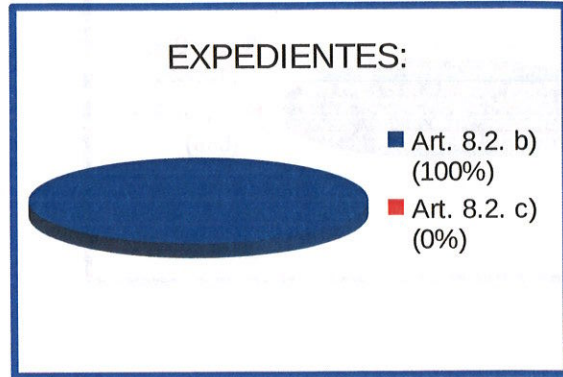
Enero:

Denuncias Puestas	Expedientes
Art. 8.2. b)	6
Art. 8.2. c)	0
TOTAL	6



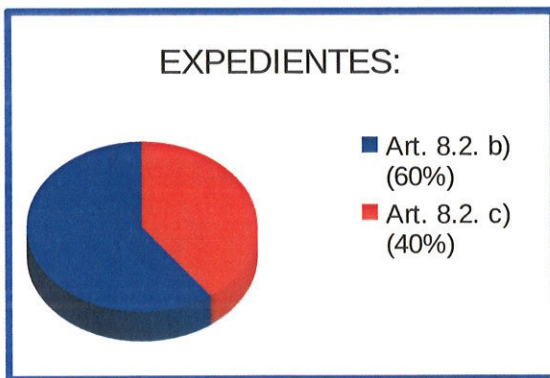
Febrero:

Denuncias Puestas	Expedientes
Art. 8.2. b)	1
Art. 8.2. c)	0
TOTAL	1



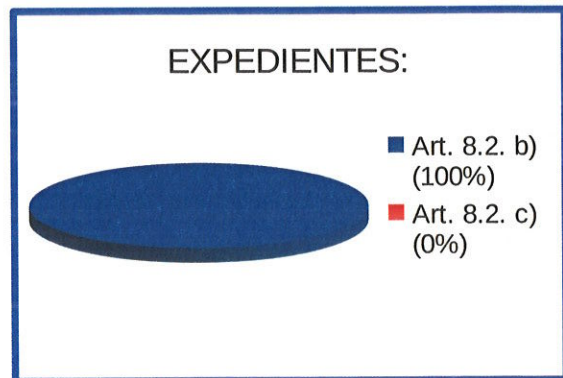
Marzo:

Denuncias Puestas	Expedientes
Art. 8.2. b)	3
Art. 8.2. c)	2
TOTAL	5



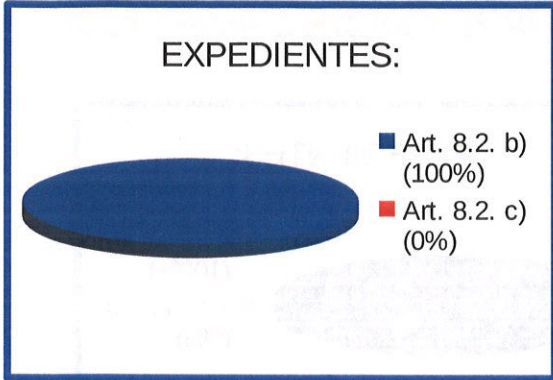
Abril:

Denuncias Puestas	Expedientes
Art. 8.2. b)	3
Art. 8.2. c)	0
TOTAL	3



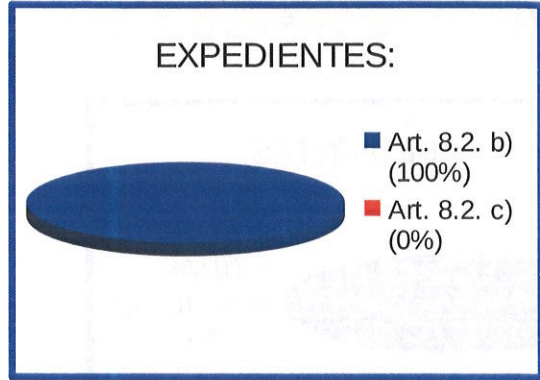
Mayo:

Denuncias Puestas	Expedientes
Art. 8.2. b)	5
Art. 8.2. c)	0
TOTAL	5



Junio:

Denuncias Puestas	Expedientes
Art. 8.2. b)	2
Art. 8.2. c)	0
TOTAL	2

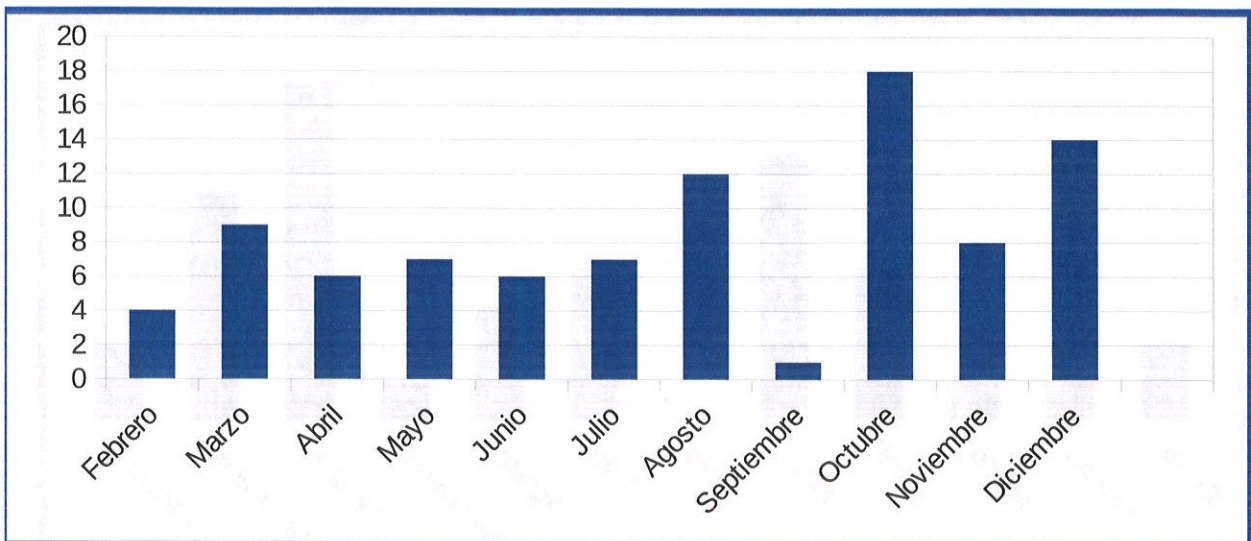


9. TERRAZAS

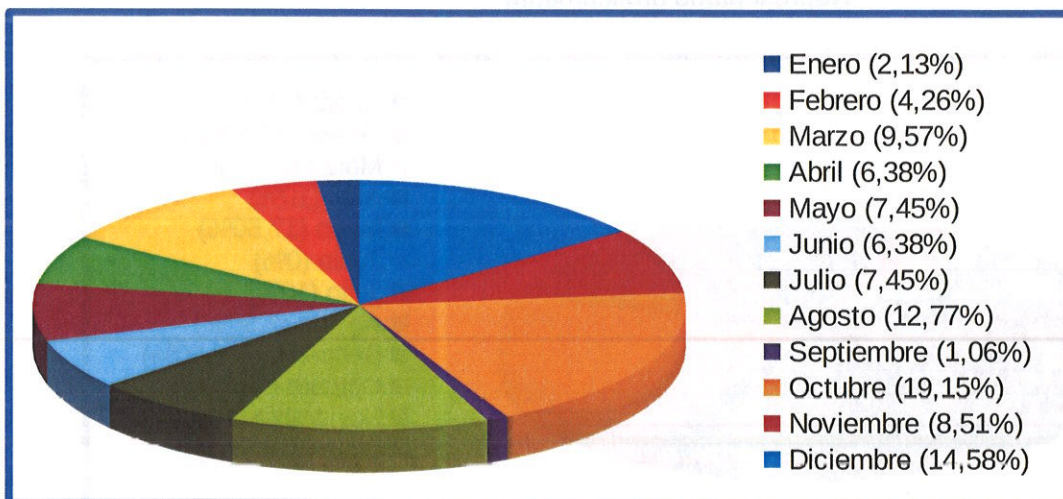
2018/VIATAL:

(Altas)

Mes	Nº
Enero	2
Febrero	4
Marzo	9
Abril	6
Mayo	7
Junio	6
Julio	7
Agosto	12
Septiembre	1
Octubre	18
Noviembre	8
Diciembre	14



Representado gráficamente

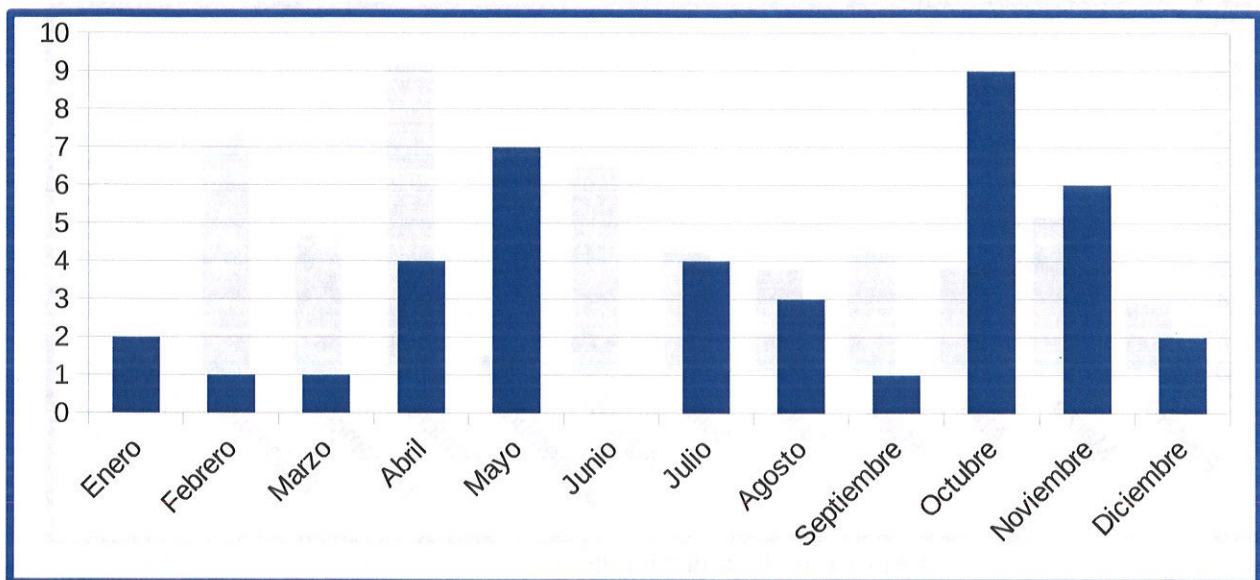


Representado fraccionadamente

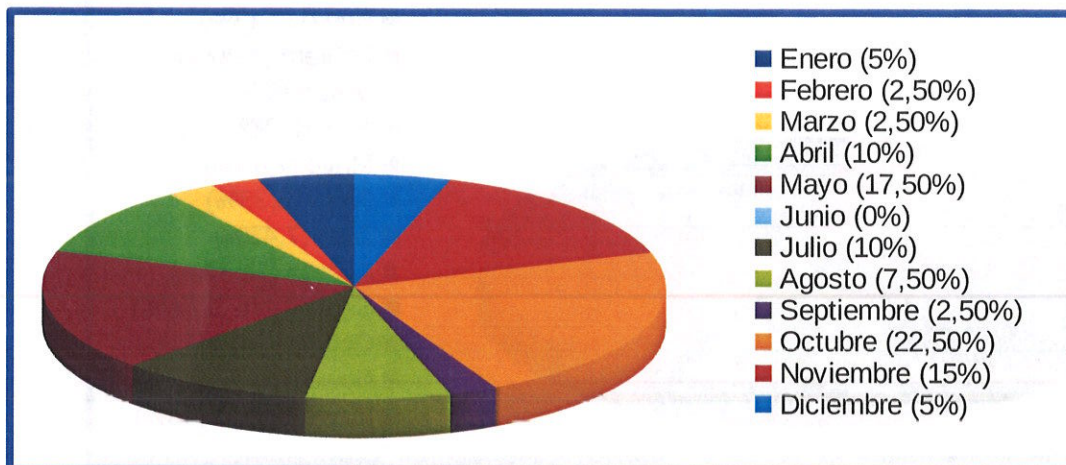
2018/VIATCT:

(Cambios de titularidad)

Mes	Nº
Enero	2
Febrero	1
Marzo	1
Abril	4
Mayo	7
Junio	0
Julio	4
Agosto	3
Septiembre	1
Octubre	9
Noviembre	6
Diciembre	2



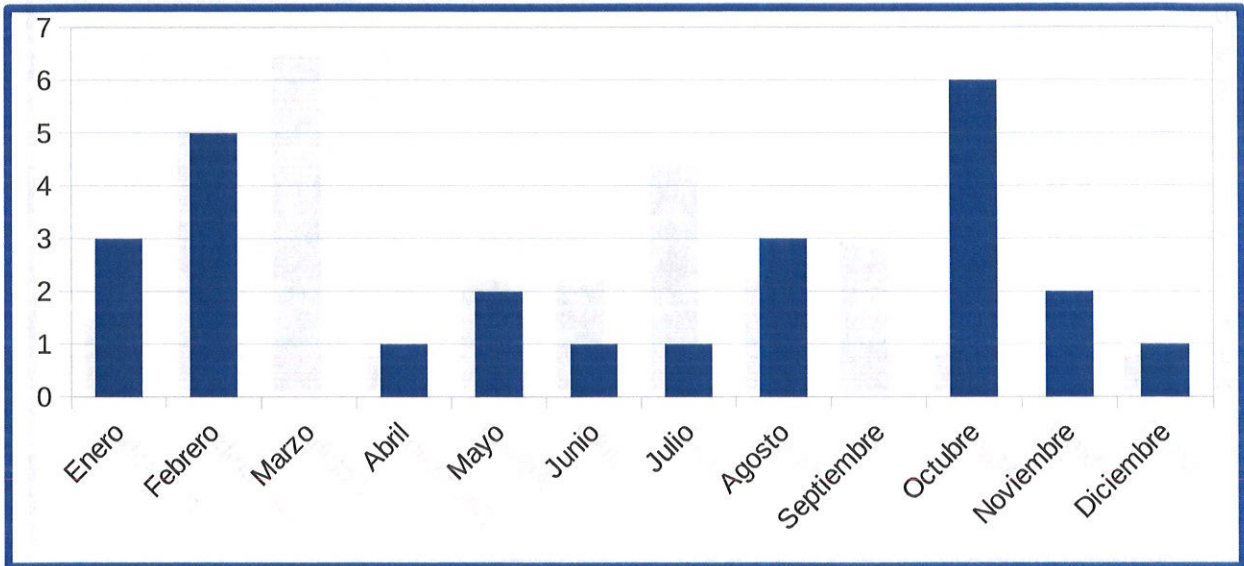
Representado gráficamente



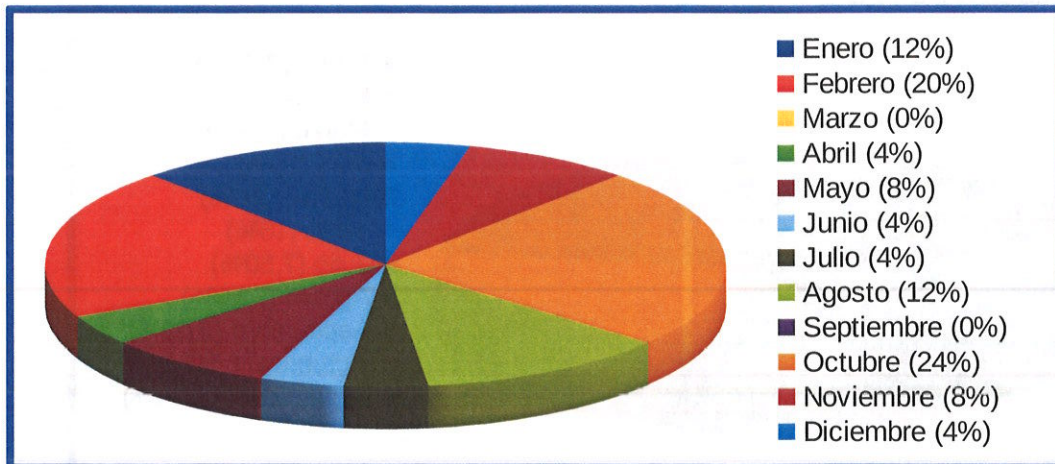
Representado fraccionadamente

2018/VIATAM: (Ampliación)

Mes	Nº
Enero	3
Febrero	5
Marzo	0
Abril	1
Mayo	2
Junio	1
Julio	1
Agosto	3
Septiembre	0
Octubre	6
Noviembre	2
Diciembre	1



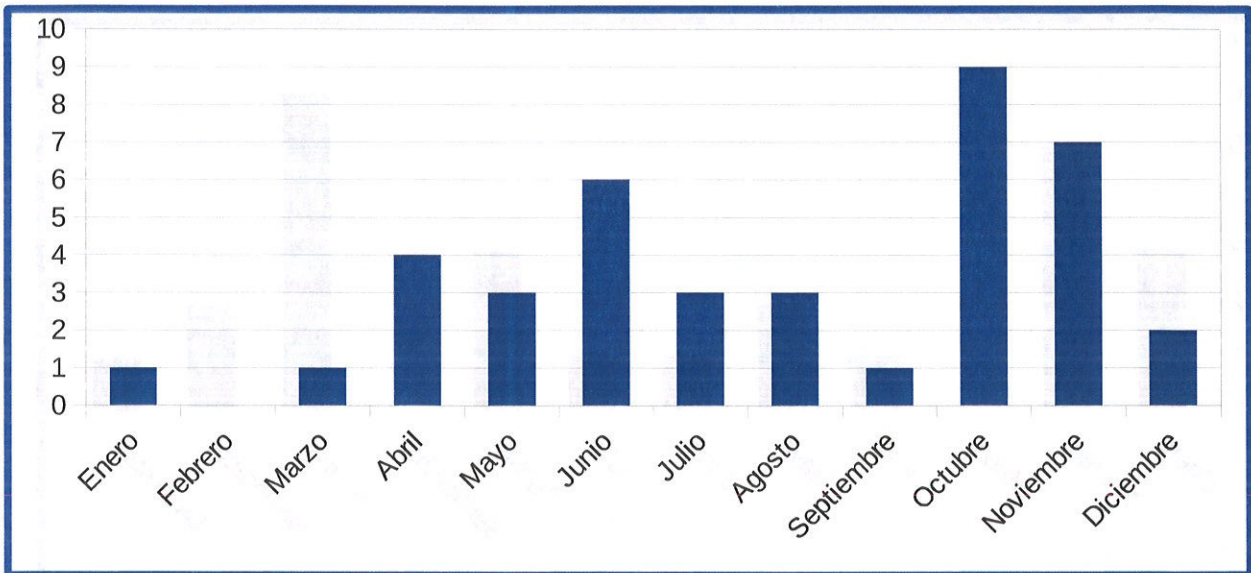
Representado gráficamente



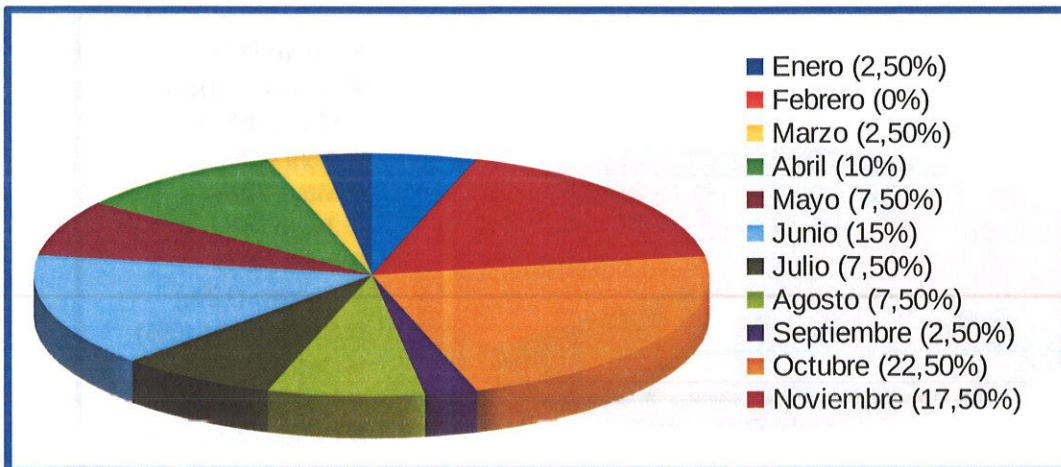
Representado fraccionadamente

2018/VIATRE: (Renovación)

Mes	Nº
Enero	1
Febrero	0
Marzo	1
Abril	4
Mayo	3
Junio	6
Julio	3
Agosto	3
Septiembre	1
Octubre	9
Noviembre	7
Diciembre	2



Representado gráficamente

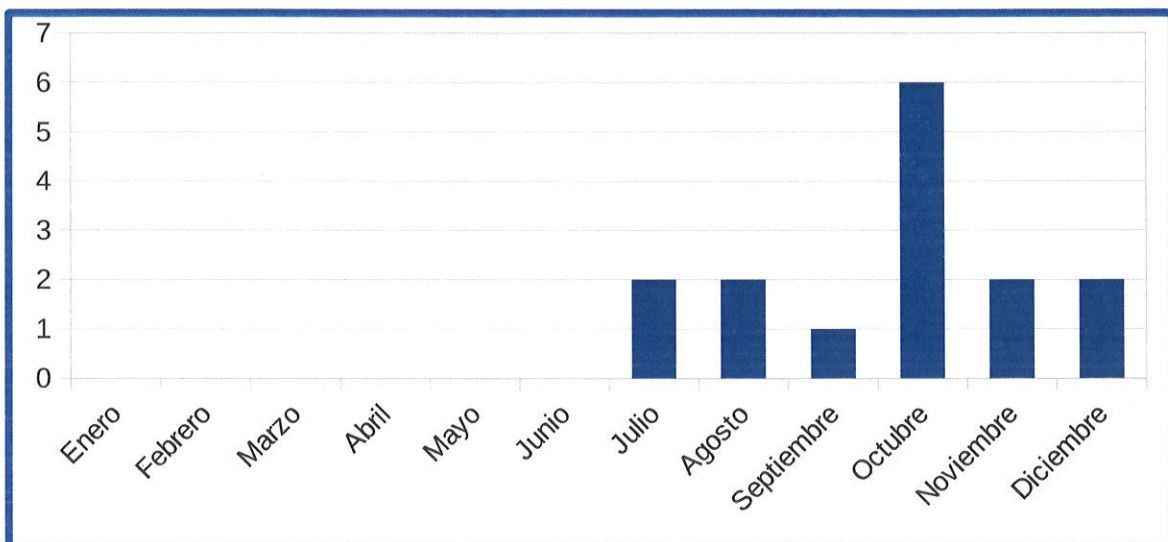


Representado fraccionadamente

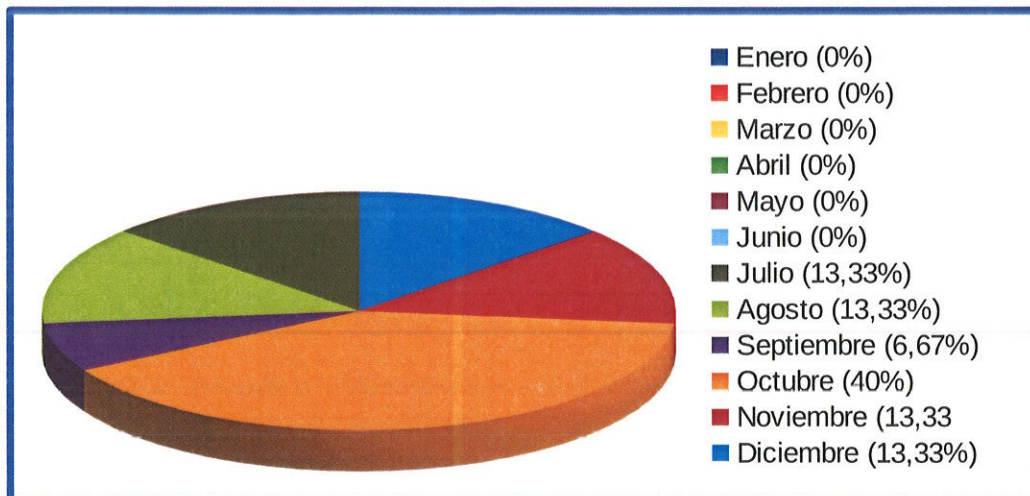
2018/VIATBA:

(Bajas)

Mes	Nº
Enero	0
Febrero	0
Marzo	0
Abril	0
Mayo	0
Junio	0
Julio	2
Agosto	2
Septiembre	1
Octubre	6
Noviembre	2
Diciembre	2



Representado gráficamente



Representado fraccionadamente

