

Banco Nacional de Dados de Demandas Repetitivas e Precedentes Obrigatórios– BNPR

Tutorial

Banco Nacional de Dados de Demandas Repetitivas e Precedentes Obrigatórios – BNPR

Histórico de versão

Versão	Autor	Data	Ação
1.0.0.0	Leandro Andrade	28/11/2016	Criação da referência
1.0.0.1	Rosfran Lins Borges	09/01/2017	Correções e descrição da solução
1.0.0.2	Rosfran Lins Borges	27/01/2017	Orientações sobre acesso web service via SSL
1.0.0.3	Jenner Moreira	09/04/2021	Novos links de acesso

Sumário

1. Introdução	4
2. Acesso ao sistema	5
3. Preenchimento das planilhas	6
2.1. Página inicial do sistema	6
4. Envio de precedentes pelo WS.....	6
3.1 Método de autenticação	6
3.2 Configuração de acesso com certificado – Caso de Ocorrência de Erro de HandShake SSL10	
3.2 Enviar IRDR	15
3.3 Enviar RR	17
3.4 Enviar GR	19
3.5 Enviar CT.....	20
3.6 Enviar IAC	22
3.7 Enviar RG	24
3.8 Alterar Situação de Precedentes.....	26
3.9 Incluir processos paradigmas	26
3.10 Incluir processos sobrestados	28
3.11 Alterar processo paradigma	30
3.12 Alterar processo sobrestado	31
3.13 Desvincular Processo Paradigma	33
3.14 Desvincular Processo Sobrestado	34
3.15 Pesquisar [IRDR, RR, GR, CT, IAC, RG]	35
3.16 Pesquisar Processo Sobrestado.....	36
3.17 Detalhar Precedente Repetitivo.....	37

Banco Nacional de Dados de Demandas Repetitivas e Precedentes Obrigatórios – BNPR

1. Introdução

O presente documento tem por objetivo descrever o funcionamento dos mecanismos de integração via web services com serviço do Banco Nacional de Demandas Repetitivas, definido na Resolução 235 do CNJ e sua posterior atualização Resolução 286 do CNJ.

Anteriormente a essa Resolução, havia a Resolução de número 160 do CNJ, que disponha a respeito dos Núcleos de Repercussão Geral e Recursos Repetitivos (NURER), regulamentando também a criação e manutenção de um banco de dados com os Recursos Repetitivos e Repercussão Geral. A criação dos NURER teve também como um dos seus principais propósitos uniformizar o gerenciamento dos processos submetidos aos recursos repetitivos. Conforme pode-se depreender do Art. 2º, inc. II, da mesma Resolução 60, esse mesmo princípio deve ser aplicado também para a sistemática dos recursos extraordinários.

Com a entrada em vigor do Novo Código de Processo Civil, foram instituídos alguns outros instrumentos, além dos já existentes e tratados na Resolução 160: o incidente de resolução de demandas repetitivas (IRDR), do incidente de assunção de competência (IAC) e os Grupos de Representativos (GR).

Pois foi em cumprimento ao art. 979 do Código de Processo Civil de 2015, que o Conselho Nacional de Justiça editou a Resolução CNJ n. 235, de 13 de julho de 2016 que, por sua vez, revogou a Resolução CNJ n. 160, de 19 de outubro de 2012.

Em suma, a nova resolução mantém as atribuições estabelecidas na revogada Resolução CNJ n. 160/2012, criando diversas outras decorrentes do incidente de resolução de demandas repetitivas, da suspensão em incidente de resolução de demandas repetitivas e do incidente de assunção de competência, que afetarão todos os tribunais do país.

A Resolução CNJ n. 235/2016 representa importante marco para a organização e padronização de procedimentos administrativos decorrentes do processo e julgamento de precedentes obrigatórios previstos no CPC/2015 ao estabelecer trabalho coordenado entre todos os tribunais do país, prevendo a integração tecnológica por meio de Web Service.

Para isso, a Resolução CNJ n. 235/2016 determina a organização do Núcleo de Gerenciamento de Precedentes (Nugep) no âmbito das estruturas administrativas dos tribunais e estabelece, de forma detalhada, em seus anexos, os parâmetros estruturais dos dados de cada instituto processual para permitir a implementação efetiva do Banco Nacional de Dados previsto no art. 5º da resolução.

Ademais, nos termos dos arts. 8º e 11 da Resolução CNJ n. 235/2016, os tribunais devem manter, em seus sítios eletrônicos, banco de dados pesquisável com informações padronizadas das fases percorridas pelos processos submetidos às técnicas de julgamento de casos repetitivos e de assunção de competência com as informações listadas nos Anexos I e V da mencionada resolução.

O Nugep, portanto, será a unidade do tribunal responsável pela alimentação do banco nacional e local de dados, devendo, a partir de 1º de setembro de 2016 e até a completa integração do tribunal ao sistema Web Service, prestar as informações previstas nos anexos da Resolução CNJ n. 235/2016 ao Nugep do Conselho Nacional de Justiça por meio de formulário eletrônico elaborado pelos Departamentos de Pesquisa Judiciária e de Tecnologia da Informação do CNJ.

Banco Nacional de Dados de Demandas Repetitivas e Precedentes Obrigatórios – BNPR

Nesse sentido, o presente documento descreve, de forma pormenorizada, a aplicação prática de cada um dos conceitos listados nos anexos da Resolução CNJ n. 235/2016 e sua posterior atualização 286/2019, com o objetivo de permitir a padronização dos dados e propiciar a ampla divulgação das informações para o devido conhecimento e acompanhamento dos precedentes qualificados por toda a sociedade.

2. Acesso ao sistema

O acesso ao Banco Nacional de Dados de Demandas Repetitivas e Precedentes Obrigatórios – BNPR é possível pelos ambientes de integração e produção:

- Integração: <https://bnpr-integracao.stg.cloud.cnj.jus.br>
- Produção: <https://bnpr.cnj.jus.br/>

ATENÇÃO: O ambiente de produção deve ser usado para envio de dados consistentes.

Ao acessar o endereço eletrônico do sistema o usuário será direcionado para a tela de acesso, conforme figura abaixo:



BNPR
Banco Nacional de Dados de Demandas Repetitivas e Precedentes Obrigatórios

Consulta ▾ Planilha

1º passo: digite o número de seu CPF.

2º passo: digite a sua senha de acesso

Faça seu login (Corporativo)

CPF:

Senha:

Entrar

3º passo: clique em entrar.

[⬆ Voltar para o topo](#)

Copyright © Conselho Nacional de Justiça 2016

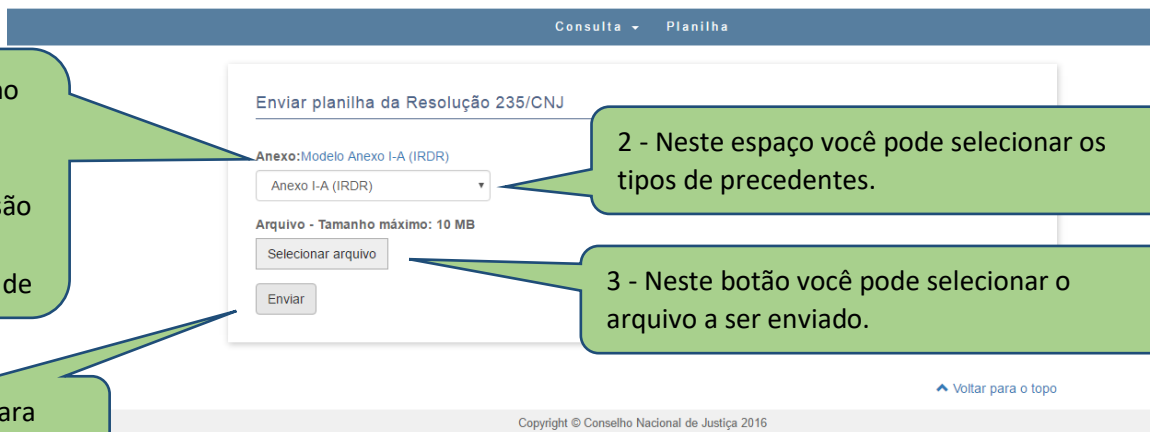
Na tela de acesso o usuário deverá digitar o seu CPF e senha de acesso ao sistema. Após, clicar no botão entrar.

Após clicar no botão “Entrar”, o usuário será direcionado para a tela “Sistemas de Controle de Acesso”, conforme figura abaixo:

Banco Nacional de Dados de Demandas Repetitivas e Precedentes Obrigatórios – BNPR

BNPR

Banco Nacional de Dados de Demandas Repetitivas e Precedentes Obrigatórios



Consulta ▾ Planilha

Enviar planilha da Resolução 235/CNJ

Anexo: Modelo Anexo I-A (IRDR)

Anexo I-A (IRDR) ▾

Arquivo - Tamanho máximo: 10 MB

Selecionar arquivo

Enviar

[Voltar para o topo](#)

Copyright © Conselho Nacional de Justiça 2016

1 - Clique no link para obter a última versão da planilha para envio de

2 - Neste espaço você pode selecionar os tipos de precedentes.

3 - Neste botão você pode selecionar o arquivo a ser enviado.

4 - Clique para enviar o arquivo

Adicionar tela mensagem sucesso

3. Preenchimento das planilhas

2.1. Página inicial do sistema

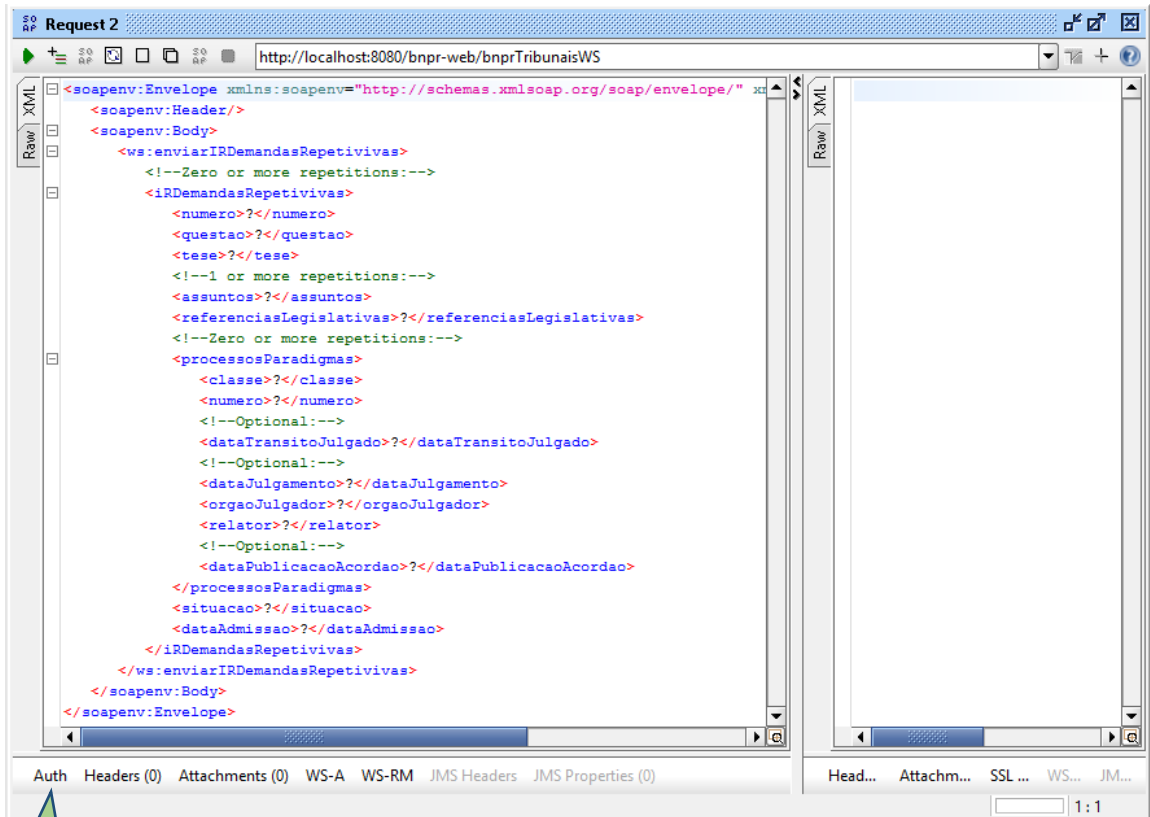
4. Envio de precedentes pelo WS

3.1 Método de autenticação

Mensagem de alteração de dados.

O método de autenticação utilizado pelo BNPR é o *Basic Authentication*. Como ferramenta de demonstração, utilizaremos o [SoapUI](#). O download da ferramenta pode ser feito no [aqui](#). Antes de enviar a requisição, faz-se necessário adicionar a autenticação da seguinte forma:

Banco Nacional de Dados de Demandas Repetitivas e Precedentes Obrigatórios – BNPR



Clique em **Auth**

Banco Nacional de Dados de Demandas Repetitivas e Precedentes Obrigatórios – BNPR

The screenshot shows a web browser window with the address bar displaying `http://localhost:8080/bnpr-web/bnprTribunaisWS`. The main content area displays a SOAP request in XML format, titled "Request 2". The XML structure is as follows:

```
<soapenv:Envelope xmlns:soapenv="http://schemas.xmlsoap.org/soap/envelope/">
  <soapenv:Header/>
  <soapenv:Body>
    <ws:enviarIRDemandasRepetitivas>
      <!--Zero or more repetitions:-->
      <iRDemandasRepetitivas>
        <numero?</numero>
        <questao?</questao>
        <tese?</tese>
        <!--1 or more repetitions:-->
        <assuntos?</assuntos>
        <referenciasLegislativas?</referenciasLegislativas>
        <!--Zero or more repetitions:-->
        <processosParadigmas>
          <classe?</classe>
          <numero?</numero>
          <!--Optional:-->
          <dataTransitoJulgado?</dataTransitoJulgado>
          <!--Optional:-->
          <dataJulgamento?</dataJulgamento>
        </processosParadigmas>
      </iRDemandasRepetitivas>
    </ws:enviarIRDemandasRepetitivas>
  </soapenv:Body>
</soapenv:Envelope>
```

Below the XML view, there is an "Authorization:" section with a dropdown menu. The dropdown is currently set to "No Authorization" and is open, showing the following options:

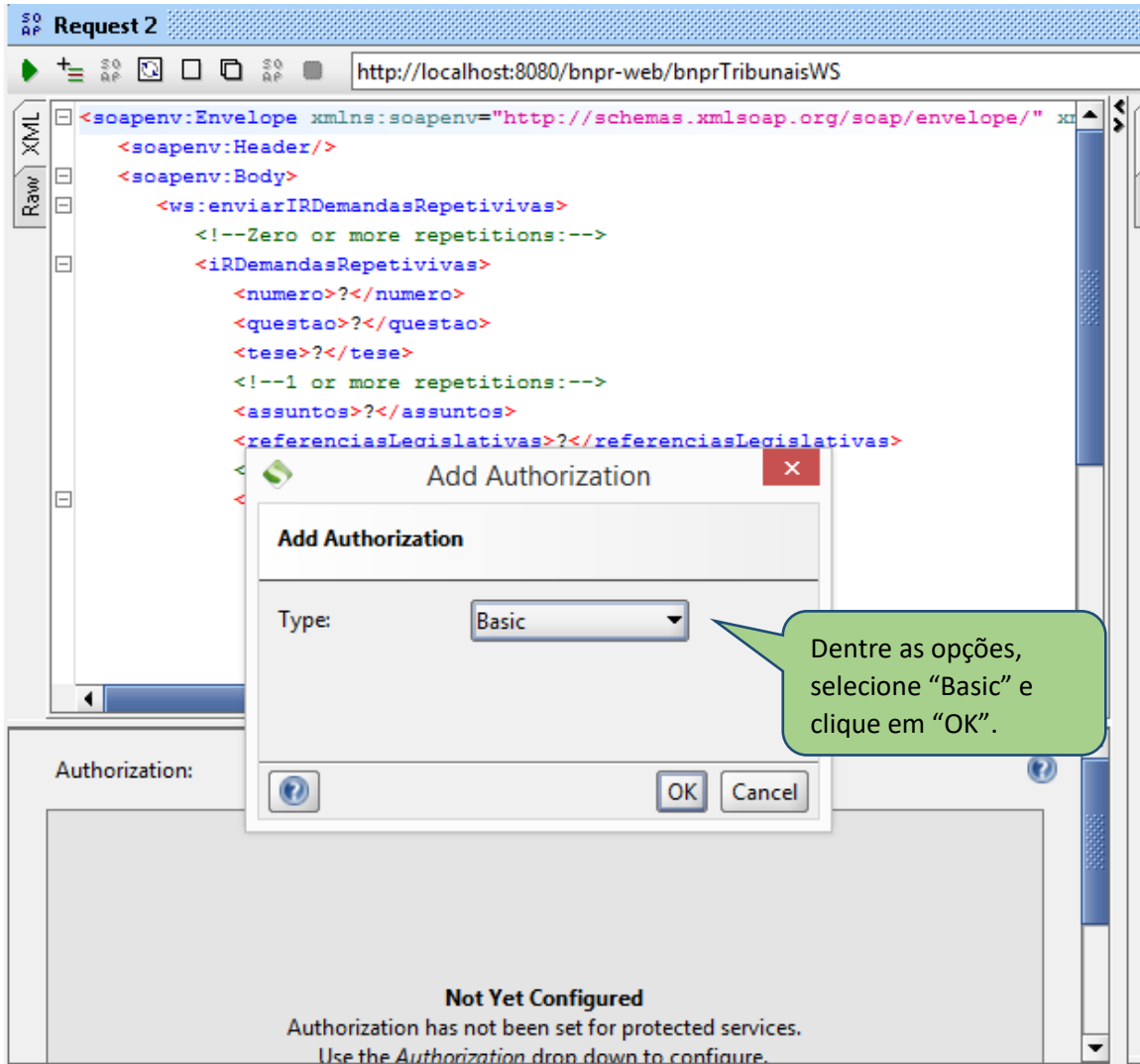
- No Authorization
-
- Add New Authorization...

A green callout bubble points to the "Add New Authorization..." option with the text: "Adicione uma nova autenticação".

Below the dropdown, the text reads: "Not Yet Configured" and "Authorization has not been set for protected services. Use the *Authorization* drop down to configure."

At the bottom of the browser window, there are tabs for "Auth", "Headers (0)", "Attachments (0)", "WS-A", "WS-RM", "IMS Header", and "IMS Property (0)".

Banco Nacional de Dados de Demandas Repetitivas e Precedentes Obrigatórios – BNPR



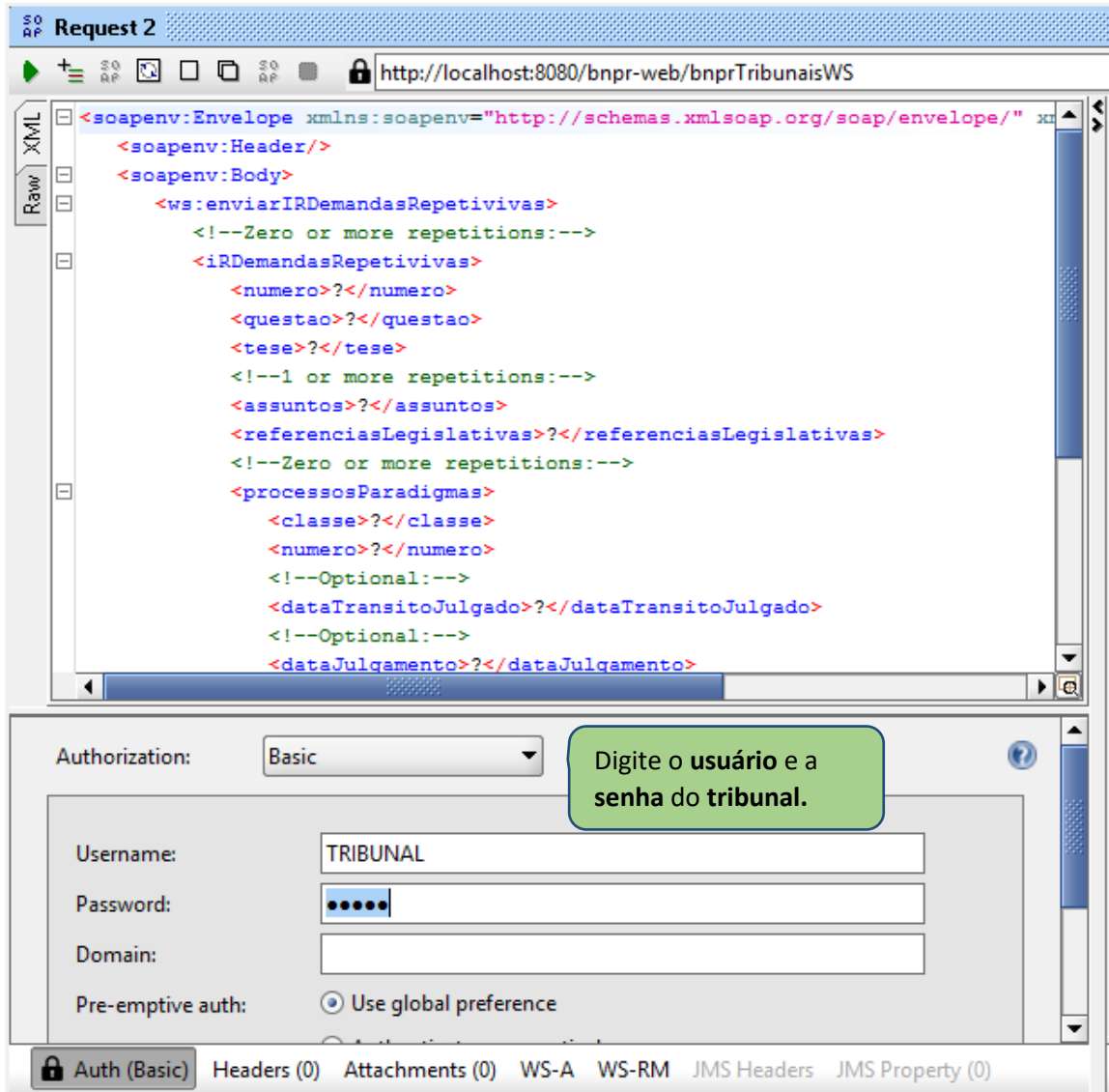
The screenshot shows a web browser window with the address bar displaying `http://localhost:8080/bnpr-web/bnprTribunaisWS`. The main content area shows a raw XML SOAP request:

```
<soapenv:Envelope xmlns:soapenv="http://schemas.xmlsoap.org/soap/envelope/">  
<soapenv:Header/>  
<soapenv:Body>  
  <ws:enviarIRDemandasRepetitivas>  
    <!--Zero or more repetitions:-->  
    <iRDemandasRepetitivas>  
      <numero?</numero>  
      <questao?</questao>  
      <tese?</tese>  
    <!--1 or more repetitions:-->  
    <assuntos?</assuntos>  
    <referenciasLegislativas?</referenciasLegislativas>  
  </ws:enviarIRDemandasRepetitivas>  
</soapenv:Body>  
</soapenv:Envelope>
```

An "Add Authorization" dialog box is overlaid on the browser. The dialog has a title bar with "Add Authorization" and a close button. Inside, there is a "Type:" label followed by a dropdown menu currently set to "Basic". Below the dropdown are "OK" and "Cancel" buttons. A green callout bubble points to the dropdown menu with the text: "Dentre as opções, selecione 'Basic' e clique em 'OK'".

Below the dialog box, the browser interface shows an "Authorization:" section with a question mark icon and a "Not Yet Configured" message: "Authorization has not been set for protected services. Use the *Authorization* drop down to configure."

Banco Nacional de Dados de Demandas Repetitivas e Precedentes Obrigatórios – BNPR



3.2 Configuração de acesso com certificado – Caso de Ocorrência de Erro de HandShake SSL

Se, após o teste do passo 1 acima, ocorrer um erro de handshake SSL, aparecendo mensagens como a abaixo:

***com.sun.jersey.api.client.ClientHandlerException:
 javax.net.ssl.SSLHandshakeException:
 sun.security.validator.ValidatorException: PKIX path building failed:
 sun.security.provider.certpath.SunCertPathBuilderException: unable to find
 valid certification path to requested target***

...

***Caused by: javax.net.ssl.SSLHandshakeException:
 sun.security.validator.ValidatorException: PKIX path building failed:***

Banco Nacional de Dados de Demandas Repetitivas e Precedentes Obrigatórios – BNPR

sun.security.provider.certpath.SunCertPathBuilderException: unable to find valid certification path to requested target

...

Será necessário importar o certificado da página do CNJ, incluir esse certificado numa key store e executar o seu cliente. O procedimento para gravar e importar o certificado do CNJ é o seguinte:

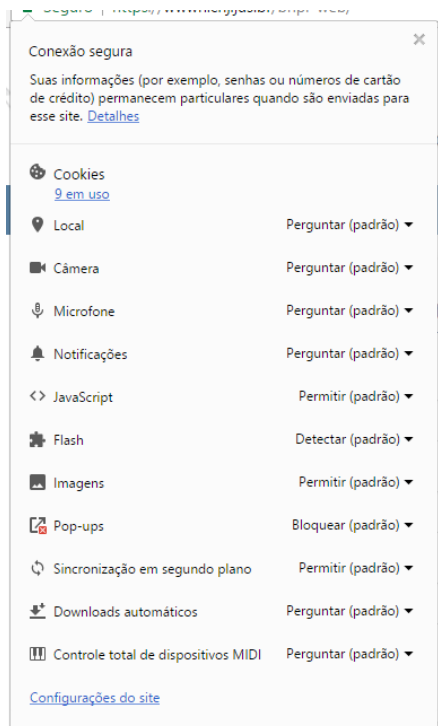
1. Vá para a página do CNJ, com suporte a HTTPS <https://bnpr-integracao.stg.cloud.cnj.jus.br/bnpr-web/> :



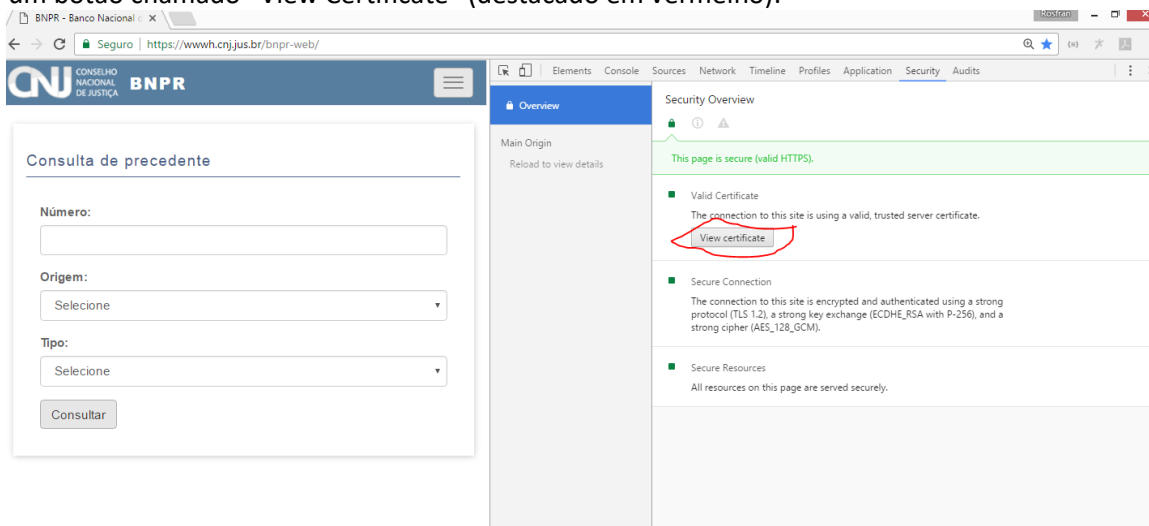
A captura de tela mostra uma janela de navegador com a URL <https://www.cnj.jus.br/bnpr-web/>. O cabeçalho da página contém o logo do CNJ e o título "BNPR Banco Nacional de Dados de Demandas Repetitivas e Precedentes Obrigatórios". Abaixo do cabeçalho, há uma barra de navegação com os links "Consulta", "Planilha" e "Protocolo envio". O conteúdo principal da página é uma seção intitulada "Consulta de precedente" que contém um formulário com os seguintes campos: "Número:" com um campo de entrada de texto; "Origem:" com um menu suspenso contendo a opção "Selecione"; e "Tipo:" com um campo de entrada de texto.

2. Clique no ícone com um cadeado, na parte esquerda da caixa de entrada da URL de conexão:

Banco Nacional de Dados de Demandas Repetitivas e Precedentes Obrigatórios – BNPR

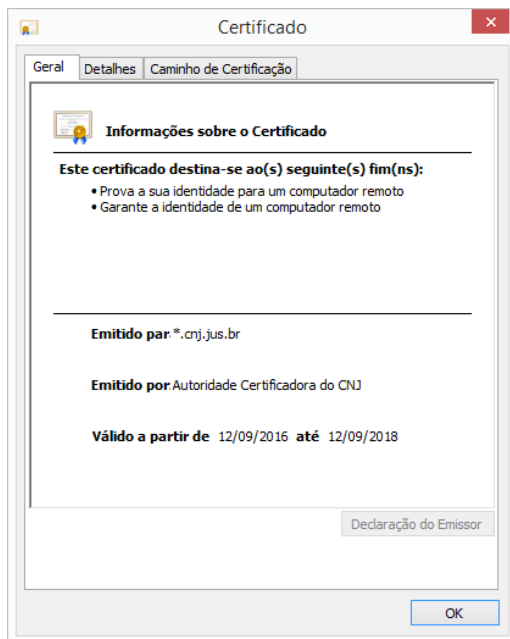


3. Clique no link 'Detalhes'. Aparecerá uma tela parecida com a abaixo. Perceba que tem um botão chamado "View Certificate" (destacado em vermelho):

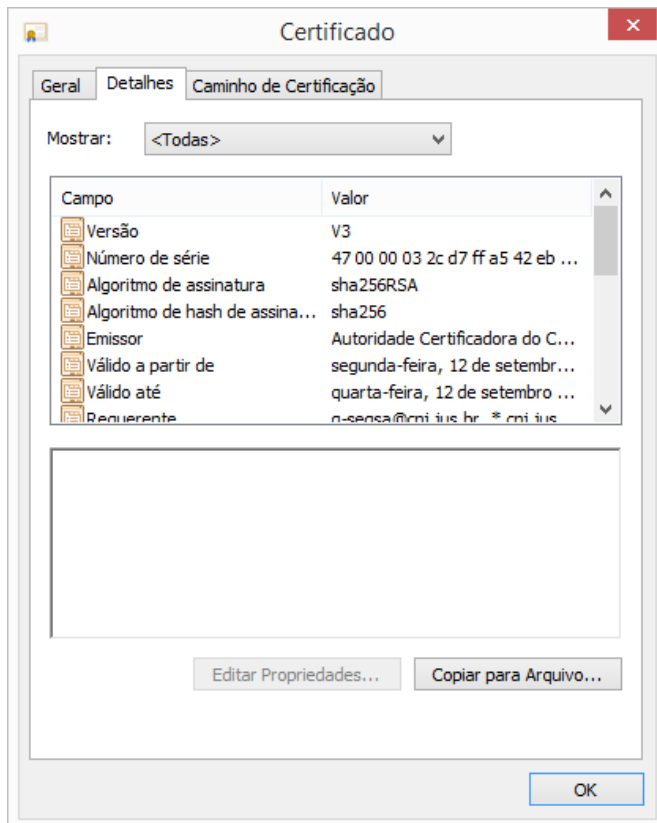


4. Abrirá uma janela para ver o certificado:

Banco Nacional de Dados de Demandas Repetitivas e Precedentes Obrigatórios – BNPR

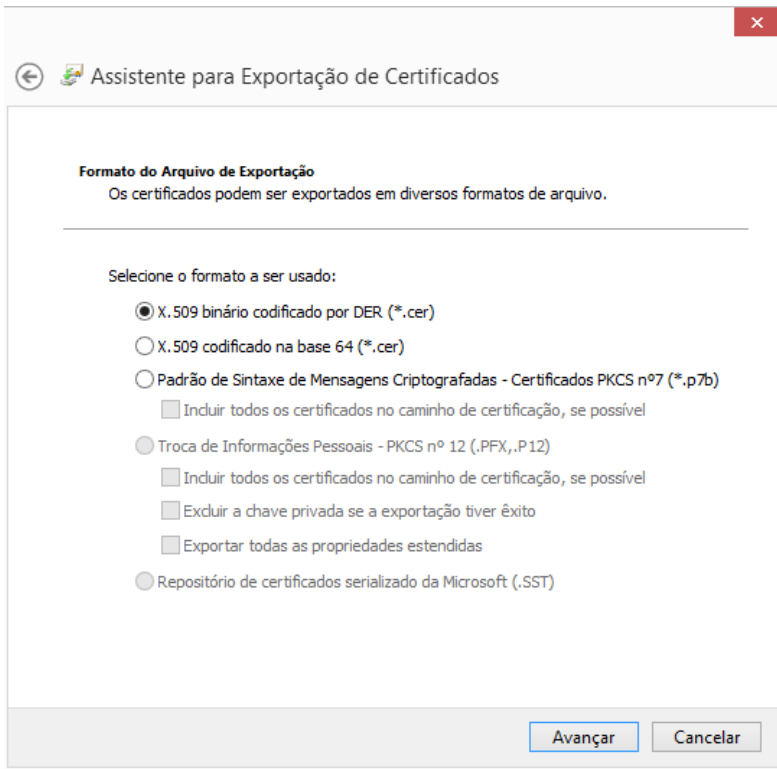


5. Clicar na aba "Detalhes":



6. Clicar no botão "Copiar para Arquivo...", e clique no botão "Avançar":

Banco Nacional de Dados de Demandas Repetitivas e Precedentes Obrigatórios – BNPR



Assistente para Exportação de Certificados

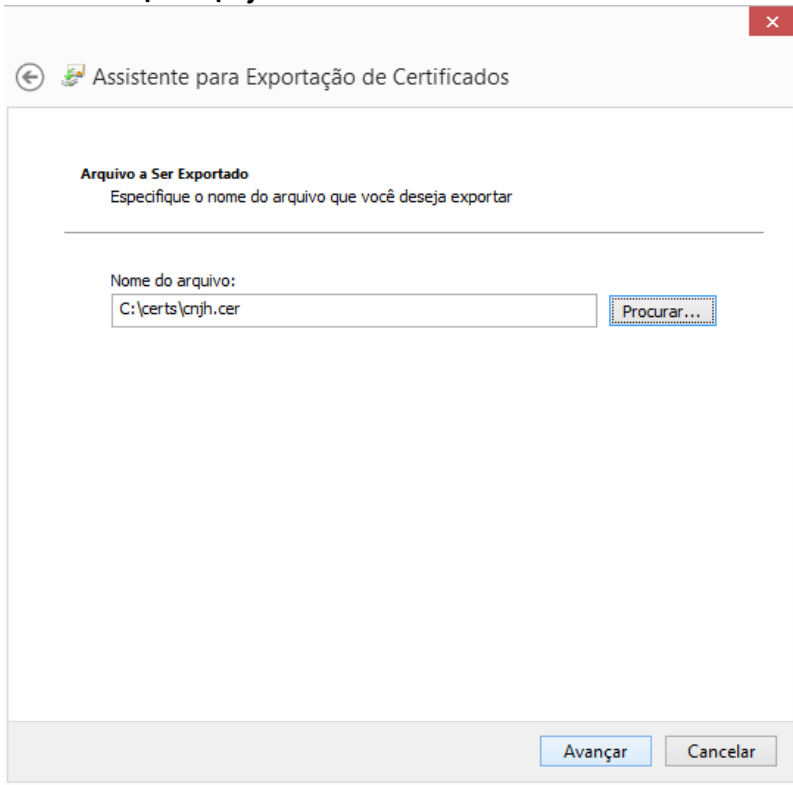
Formato do Arquivo de Exportação
Os certificados podem ser exportados em diversos formatos de arquivo.

Selecione o formato a ser usado:

- X.509 binário codificado por DER (*.cer)
- X.509 codificado na base 64 (*.cer)
- Padrão de Sintaxe de Mensagens Criptografadas - Certificados PKCS n°7 (*.p7b)
 - Incluir todos os certificados no caminho de certificação, se possível
- Troca de Informações Pessoais - PKCS n° 12 (.PFX, .P12)
 - Incluir todos os certificados no caminho de certificação, se possível
 - Excluir a chave privada se a exportação tiver êxito
 - Exportar todas as propriedades estendidas
- Repositório de certificados serializado da Microsoft (.SST)

Avançar Cancelar

7. Informe o caminho onde o arquivo com extensão .CER será gravado – no caso, utilizei o caminho **C:\certs\cnjh.cer**:



Assistente para Exportação de Certificados

Arquivo a Ser Exportado
Especifique o nome do arquivo que você deseja exportar

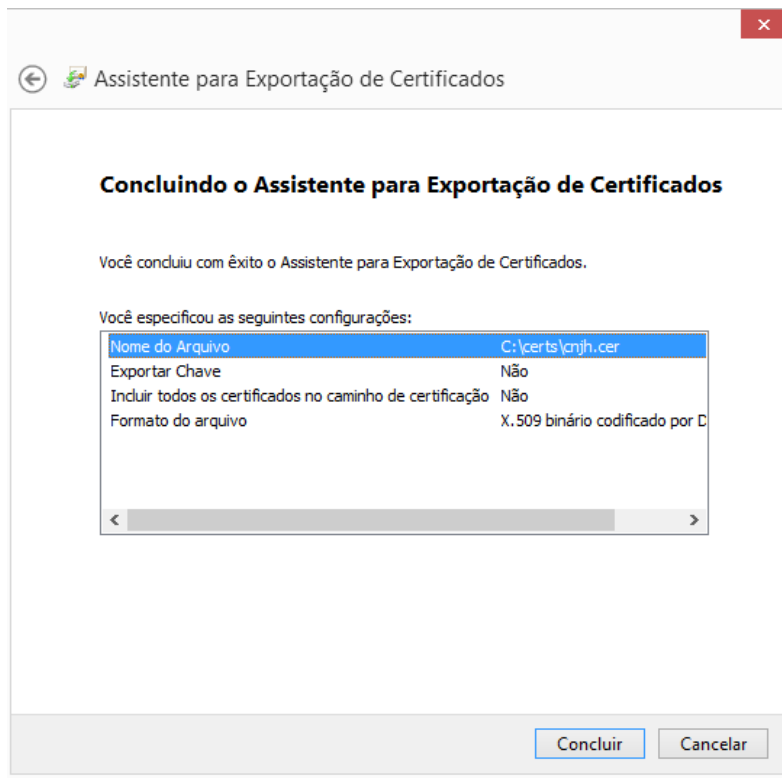
Nome do arquivo:
C:\certs\cnjh.cer

Procurar...

Avançar Cancelar

8. Clique em Concluir para finalizar a gravação:

Banco Nacional de Dados de Demandas Repetitivas e Precedentes Obrigatórios – BNPR



9. Importe o certificado .cer para o repositório cacerts da JDK que está utilizando com o comando: **keytool -import -file "c:\certs\cnjh.cer" -storepass changeit -keystore cacerts -alias cnjh**
ou
keytool -import -trustcacerts -alias cnjh -file "C:\certs\cnjh.cer" -keystore "C:\Program Files\Java\jdk1.8.0_102\jre\lib\security\cacerts"
10. Após isso, pode executar o cliente Java que acessa o web service do BNPR.

Para gerar o código fonte com o aplicativo **wsimport**:

1. Crie no diretório de trabalho um arquivo(auth-bnpr-url.txt) com os seguintes dados de autenticação: [https://ORGAO:SENHA@ https://bnpr-integracao.stg.cloud.cnj.jus.br/bnpr-web/bnprTribunaisWS?wsdl](https://ORGAO:SENHA@https://bnpr-integracao.stg.cloud.cnj.jus.br/bnpr-web/bnprTribunaisWS?wsdl)
2. Execute o comando para gerar o pacote com as classes: **wsimport -s . -p br.jus.cnj.bnpr https://bnpr-integracao.stg.cloud.cnj.jus.br/bnpr-web/bnprTribunaisWS?wsdl -Xauthfile auth-bnpr-url.txt**

3.2 Enviar IRDR

O envio de um IRDR pode ser feito de duas formas: somente o precedente, sem os processos paradigmas ou o precedente e os processos paradigmas.

Somente o precedente:

Banco Nacional de Dados de Demandas Repetitivas e Precedentes Obrigatórios – BNPR

```

:soapenv:Envelope xmlns:soapenv="http://schemas.xmlsoap.org/soap/envelope/" xml
  <soapenv:Header/>
  <soapenv:Body>
    <ws:enviarIRDemandasRepetitivas>
      <!--Zero or more repetitions:-->
      <iRDemandasRepetitivas>
        <numero>25</numero>
        <questao>Exemplo Questão IRDR</questao>
        <tese>Exemplo Tese IRDR</tese>
        <!--1 or more repetitions:-->
        <assuntos>14</assuntos>
        <referenciasLegislativas>Exemplo referência Legislativa IRDR</referen
      <!--Zero or more repetitions:-->

      <situacao>SOBRESTADO_TEMA_STJ</situacao>
      <dataAdmissao>2015-12-31T00:00:00</dataAdmissao>
    </iRDemandasRepetitivas>
  </ws:enviarIRDemandasRepetitivas>
</soapenv:Body>
:/soapenv:Envelope>
  
```

Precedente com os processos paradigmas:

```

:soapenv:Envelope xmlns:soapenv="http://schemas.xmlsoap.org/soap/envelope/" xmlns:ws="http://ws.b
  <soapenv:Header/>
  <soapenv:Body>
    <ws:enviarIRDemandasRepetitivas>
      <!--Zero or more repetitions:-->
      <iRDemandasRepetitivas>
        <numero>25</numero>
        <questao>Exemplo Questão IRDR</questao>
        <tese>Exemplo Tese IRDR</tese>
        <!--1 or more repetitions:-->
        <assuntos>14</assuntos>
        <referenciasLegislativas>Exemplo referência Legislativa IRDR</referenciasLegislativas
      <!--Zero or more repetitions:-->
      <processosParadigmas>
        <classe>1032</classe>
        <numero>0100492-17.2014.4.02.0000</numero>
        <!--Optional:-->
        <dataTransitoJulgado>2015-12-31T00:00:00</dataTransitoJulgado>
        <!--Optional:-->
        <dataJulgamento>2015-12-31T00:00:00</dataJulgamento>
        <orgaoJulgador>Exemplo Orgão Julgador</orgaoJulgador>
        <relator>Exemplo Relator</relator>
        <!--Optional:-->
        <dataPublicacaoAcordao>2015-12-31T00:00:00</dataPublicacaoAcordao>
      </processosParadigmas>

      <situacao>SOBRESTADO_TEMA_STJ</situacao>
      <dataAdmissao>2015-12-31T00:00:00</dataAdmissao>
    </iRDemandasRepetitivas>
  </ws:enviarIRDemandasRepetitivas>
</soapenv:Body>
:/soapenv:Envelope>
  
```

Caso o envio ocorra com sucesso, a seguinte mensagem deverá ser recebida:

Banco Nacional de Dados de Demandas Repetitivas e Precedentes Obrigatórios – BNPR

```

XML
Raw
<soap:Envelope xmlns:soap="http://schemas.xmlsoap.org/soap/envel
  <soap:Body>
    <ns2:enviarIRDemandasRepetitivasResponse xmlns:ns2="http:/
      <resposta>
        <mensagem>Operação realizada com sucesso</mensagem>
        <sucesso>true</sucesso>
        <precedentesSalvos>
          <numero>25</numero>
          <nut>3.00.1.000001</nut>
        </precedentesSalvos>
      </resposta>
    </ns2:enviarIRDemandasRepetitivasResponse>
  </soap:Body>
</soap:Envelope>
  
```

OBSERVAÇÃO:

Caso o precedente enviado já exista na base de dados, os dados serão sobrepostos pelos dados que estão sendo enviados. No caso do processo que está sendo enviado junto com o IRDR, será substituído pelo que está sendo enviado.

Campos obrigatórios:

Precedente	Processo Paradigma
numero	classe
questao	numero
assuntos	
situacao	
dataAdmissao	

3.3 Enviar RR

O envio de um RR pode ser feito de duas formas: somente o precedente, sem os processos paradigmas ou o precedente e os processos paradigmas.

Somente o precedente:

Banco Nacional de Dados de Demandas Repetitivas e Precedentes Obrigatórios – BNPR

```

<soapenv:Envelope xmlns:soapenv="http://schemas.xmlsoap.org/soap/envelope/" xmlns:ws="http://schemas.xmlsoap.org/ws/2003/05/soap/">
  <soapenv:Header/>
  <soapenv:Body>
    <ws:enviarRecursosRepetitivos>
      <!--Zero or more repetitions:-->
      <recursosRepetitivos>
        <numero>2510</numero>
        <questao>Questão RR</questao>
        <tese>Tese RR</tese>
        <!--1 or more repetitions:-->
        <assuntos>14</assuntos>
        <referenciasLegislativas>Referencia Legislativa RR</referenciasLegislativas>
        <!--Zero or more repetitions:-->

        <situacao>POSSIVEL_REVISAO_TESE</situacao>
        <dataAfetacao>2015-12-31T00:00:00</dataAfetacao>
      </recursosRepetitivos>
    </ws:enviarRecursosRepetitivos>
  </soapenv:Body>
</soapenv:Envelope>
  
```

Precedente com os processos paradigmas:

```

<soapenv:Envelope xmlns:soapenv="http://schemas.xmlsoap.org/soap/envelope/" xmlns:ws="http://schemas.xmlsoap.org/ws/2003/05/soap/">
  <soapenv:Header/>
  <soapenv:Body>
    <ws:enviarRecursosRepetitivos>
      <!--Zero or more repetitions:-->
      <recursosRepetitivos>
        <numero>2510</numero>
        <questao>Exemplo questão RR</questao>
        <tese>Exemplo tese RR</tese>
        <!--1 or more repetitions:-->
        <assuntos>14</assuntos>
        <referenciasLegislativas>Exemplo referencia legislativa RR</referenciasLegislativas>
        <!--Zero or more repetitions:-->
        <processosParadigmas>
          <classe>55</classe>
          <numero>0100492-17.2014.4.02.0000</numero>
          <!--Optional:-->
          <dataTransitoJulgado>2015-12-31T00:00:00</dataTransitoJulgado>
          <!--Optional:-->
          <dataJulgamento>2015-12-31T00:00:00</dataJulgamento>
          <orgaoJulgador>Exemplo órgão julgador</orgaoJulgador>
          <relator>Exemplo relator RR</relator>
          <!--Optional:-->
          <dataPublicacaoAcordao>2015-12-31T00:00:00</dataPublicacaoAcordao>
        </processosParadigmas>
        <situacao>POSSIVEL_REVISAO_TESE</situacao>
        <dataAfetacao>2015-12-31T00:00:00</dataAfetacao>
      </recursosRepetitivos>
    </ws:enviarRecursosRepetitivos>
  </soapenv:Body>
</soapenv:Envelope>
  
```

OBSERVAÇÃO:

Caso o precedente enviado já exista na base de dados, os dados serão sobrepostos pelos dados que estão sendo enviados. No caso do processo que está sendo enviado junto com o RR, será substituído pelo que está sendo enviado.

Banco Nacional de Dados de Demandas Repetitivas e Precedentes Obrigatórios – BNPR

Campos obrigatórios:

Precedente	Processos Paradigmas
numero	classe
questao	numero
assuntos	
situacao	
dataAfetacao	

3.4 Enviar GR

O envio de um GR pode ser feito de duas formas: somente o precedente, sem os processos paradigmas ou o precedente e os processos paradigmas.

Somente o precedente:

```

Raw XML
<soapenv:Envelope xmlns:soapenv="http://schemas.xmlsoap.org/soap/envelope/">
  <soapenv:Header/>
  <soapenv:Body>
    <ws:enviarGruposRepresentativos>
      <!--Zero or more repetitions:-->
      <gruposRepresentativos>
        <numero>25101</numero>
        <titulo>Exemplo titulo GR</titulo>
        <descricao>Exemplo Descricao GR</descricao>
        <dataCriacao>2016-09-26T00:00:00</dataCriacao>
        <situacao>VINCULADO_TEMA_STF</situacao>
      </gruposRepresentativos>
    </ws:enviarGruposRepresentativos>
  </soapenv:Body>
</soapenv:Envelope>
  
```

Precedente com os processos paradigmas:

Banco Nacional de Dados de Demandas Repetitivas e Precedentes Obrigatórios – BNPR

```

Raw XML
<soapenv:Envelope xmlns:soapenv="http://schemas.xmlsoap.org/soap/envelope/">
  <soapenv:Header/>
  <soapenv:Body>
    <ws:enviarGruposRepresentativos>
      <!--Zero or more repetitions:-->
      <gruposRepresentativos>
        <numero>25101</numero>
        <titulo>Exemplo título GR</titulo>
        <descricao>Exemplo Descricao GR</descricao>
        <dataCriacao>2016-09-26T00:00:00</dataCriacao>
        <situacao>VINCULADO_TEMA_STF</situacao>
        <!--Zero or more repetitions:-->
        <processosParadigmas>
          <classe>1032</classe>
          <numero>7545677-50.2009.8.13.0024</numero>
        </processosParadigmas>
      </gruposRepresentativos>
    </ws:enviarGruposRepresentativos>
  </soapenv:Body>
</soapenv:Envelope>
  
```

OBSERVAÇÃO:

Caso o precedente enviado já exista na base de dados, os dados serão sobrepostos pelos dados que estão sendo enviados. No caso do processo que está sendo enviado junto com o GR, será substituído pelo que está sendo enviado.

Campos obrigatórios:

Precedente	Processos Paradigmas
numero	classe
titulo	numero
descricao	
dataCriacao	
situacao	

3.5 Enviar CT

O envio de uma CT pode ser feito de duas formas: somente o precedente, sem os processos paradigmas ou o precedente e os processos paradigmas.

Somente o precedente:

Banco Nacional de Dados de Demandas Repetitivas e Precedentes Obrigatórios – BNPR

```

XML
Raw
<soapenv:Envelope xmlns:soapenv="http://schemas.xmlsoap.org/soap/
  <soapenv:Header/>
  <soapenv:Body>
    <ws:enviarControversias>
      <!--Zero or more repetitions:-->
      <controversias>
        <numero>25</numero>
        <titulo>Exemplo titulo CT</titulo>
        <descricao>Exemplo descricao CT</descricao>
        <dataCriacao>2015-12-31T00:00:00</dataCriacao>
        <situacao>CONTROVERSIA_PENDENTE_STF</situacao>

      </controversias>
    </ws:enviarControversias>
  </soapenv:Body>
</soapenv:Envelope>
  
```

Precedente com os processos paradigmas:

```

XML
Raw
<soapenv:Envelope xmlns:soapenv="http://schemas.xmlsoap.org/soap/envelope/" xm
  <soapenv:Header/>
  <soapenv:Body>
    <ws:enviarControversias>
      <!--Zero or more repetitions:-->
      <controversias>
        <numero>25</numero>
        <titulo>Exemplo titulo CT</titulo>
        <descricao>Exemplo descricao CT</descricao>
        <dataCriacao>2015-12-31T00:00:00</dataCriacao>
        <situacao>CONTROVERSIA_PENDENTE_STF</situacao>
        <!--Zero or more repetitions:-->
        <processosParadigmas>
          <classe>55</classe>
          <numero>0100488-77.2014.4.02.0000</numero>
          <!--Optional:-->
          <dataTransitoJulgado>2015-12-31T00:00:00</dataTransitoJulgado>
          <!--Optional:-->
          <dataJulgamento>2015-12-31T00:00:00</dataJulgamento>
        </processosParadigmas>
      </controversias>
    </ws:enviarControversias>
  </soapenv:Body>
</soapenv:Envelope>
  
```

OBSERVAÇÃO:

Caso o precedente enviado já exista na base de dados, os dados serão sobrepostos pelos dados que estão sendo enviados. No caso do processo que está sendo enviado junto com o CT, será substituído pelo que está sendo enviado.

Campos obrigatórios:

Banco Nacional de Dados de Demandas Repetitivas e Precedentes Obrigatórios – BNPR

Precedente	Processos Paradigmas
numero	classe
titulo	numero
descricao	
dataCriacao	
situacao	

3.6 Enviar IAC

O envio de um IAC pode ser feito de duas formas: somente o precedente, sem os processos paradigmas ou o precedente e os processos paradigmas.

Somente o precedente:

```

Raw XML
<soapenv:Envelope xmlns:soapenv="http://schemas.xmlsoap.org/soap/envelope/" xmlns:ws="http://schemas.xmlsoap.org/ws/2003/05/soap-envelope/">
  <soapenv:Header/>
  <soapenv:Body>
    <ws:enviarIncidentesAssuncaoCompetencias>
      <!--Zero or more repetitions:-->
      <incidentesAssuncaoCompetencias>
        <numero>2510198</numero>
        <questao>Exemplo questão IAC</questao>
        <tese>Exemplo tese IAC</tese>
        <!--1 or more repetitions:-->
        <assuntos>14</assuntos>
        <referenciasLegislativas>Exemplo referencias legislativas IAC</referenciasLegislativas>
      </incidentesAssuncaoCompetencias>
      <situacao>RECUSADO</situacao>
      <dataAdmissao>2015-12-31T00:00:00</dataAdmissao>
      <dataInstauracao>2015-12-31T00:00:00</dataInstauracao>
    </ws:enviarIncidentesAssuncaoCompetencias>
  </soapenv:Body>
</soapenv:Envelope>

```

Precedente com os processos paradigmas:

Banco Nacional de Dados de Demandas Repetitivas e Precedentes Obrigatórios – BNPR

```

XML
Raw
<soapenv:Envelope xmlns:soapenv="http://schemas.xmlsoap.org/soap/envelope/" xmlns:ws="http://schemas.xmlsoap.org/ws/2003/05/soap-envelope/">
  <soapenv:Header/>
  <soapenv:Body>
    <ws:enviarIncidentesAssuncaoCompetencias>
      <!--Zero or more repetitions:-->
      <incidentesAssuncaoCompetencias>
        <numero>2510198</numero>
        <questao>Exemplo questão IAC</questao>
        <tese>Exemplo tese IAC</tese>
        <!--1 or more repetitions:-->
        <assuntos>14</assuntos>
        <referenciasLegislativas>Exemplo referencias legislativas IAC</referenciasLegislativas>
        <!--Zero or more repetitions:-->
        <processosParadigmas>
          <classe>55</classe>
          <numero>7545677-50.2009.8.13.0024</numero>
          <!--Optional:-->
          <dataTransitoJulgado>2015-12-31T00:00:00</dataTransitoJulgado>
          <!--Optional:-->
          <dataJulgamento>2015-12-31T00:00:00</dataJulgamento>
          <orgaoJulgador>Exemplo orgao julgador IAC</orgaoJulgador>
          <relator>Exemplo relator IAC</relator>
          <!--Optional:-->
          <dataPublicacaoAcordao>2015-12-31T00:00:00</dataPublicacaoAcordao>
        </processosParadigmas>
        <situacao>RECUSADO</situacao>
        <dataAdmissao>2015-12-31T00:00:00</dataAdmissao>
        <dataInstauracao>2015-12-31T00:00:00</dataInstauracao>
      </incidentesAssuncaoCompetencias>
    </ws:enviarIncidentesAssuncaoCompetencias>
  </soapenv:Body>
</soapenv:Envelope>

```

OBSERVAÇÃO:

Caso o precedente enviado já exista na base de dados, os dados serão sobrepostos pelos dados que estão sendo enviados. No caso do processo que está sendo enviado junto com o IAC, será substituído pelo que está sendo enviado.

Campos obrigatórios:

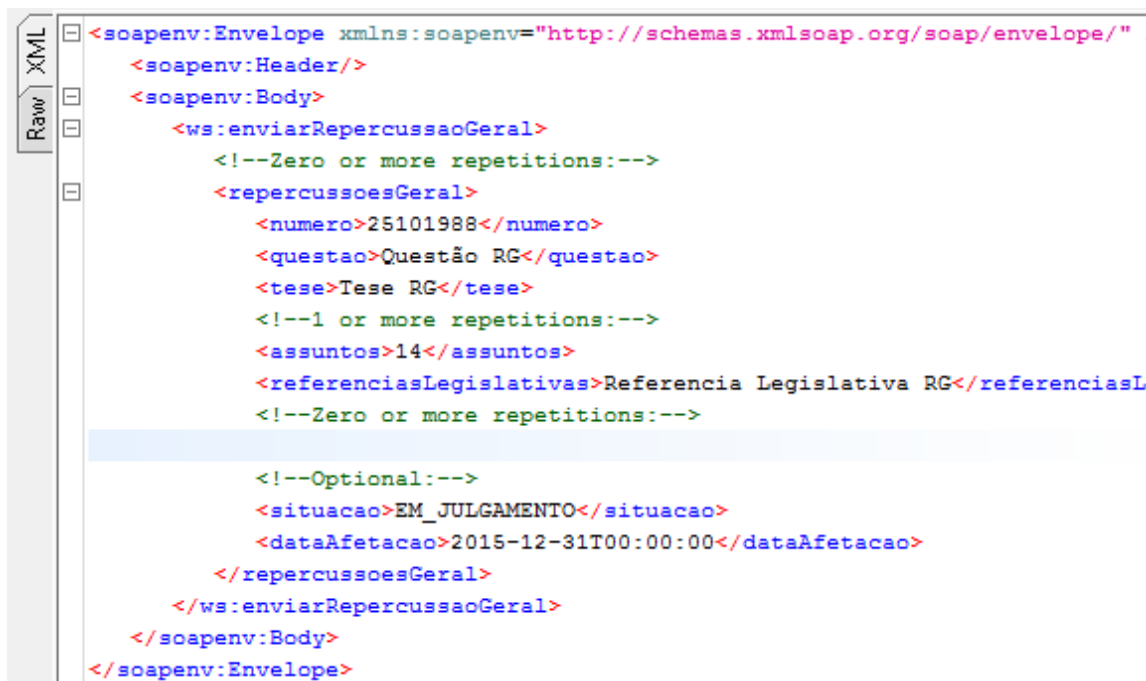
Precedente	Processos Paradigmas
numero	classe
questao	numero
assuntos	
situacao	
dataAdmissao	
dataInstauracao	

Banco Nacional de Dados de Demandas Repetitivas e Precedentes Obrigatórios – BNPR

3.7 Enviar RG

O envio de um RG pode ser feito de duas formas: somente o precedente, sem os processos paradigmas ou o precedente e os processos paradigmas.

Somente o precedente:



```
<soapenv:Envelope xmlns:soapenv="http://schemas.xmlsoap.org/soap/envelope/"
  <soapenv:Header/>
  <soapenv:Body>
    <ws:enviarRepercussaoGeral>
      <!--Zero or more repetitions:-->
      <repercussoesGerais>
        <numero>25101988</numero>
        <questao>Questão RG</questao>
        <tese>Tese RG</tese>
        <!--1 or more repetitions:-->
        <assuntos>14</assuntos>
        <referenciasLegislativas>Referencia Legislativa RG</referenciasL
        <!--Zero or more repetitions:-->

        <!--Optional:-->
        <situacao>EM_JULGAMENTO</situacao>
        <dataAfetacao>2015-12-31T00:00:00</dataAfetacao>
      </repercussoesGerais>
    </ws:enviarRepercussaoGeral>
  </soapenv:Body>
</soapenv:Envelope>
```

Precedente com os processos paradigmas:

Banco Nacional de Dados de Demandas Repetitivas e Precedentes Obrigatórios – BNPR

```

XML
Raw
<soapenv:Envelope xmlns:soapenv="http://schemas.xmlsoap.org/soap/envelope/"
  <soapenv:Header/>
  <soapenv:Body>
    <ws:enviarRepercussaoGeral>
      <!--Zero or more repetitions:-->
      <repercussoesGerais>
        <numero>25101988</numero>
        <questao>Exemplo questão RG</questao>
        <tese>Exemplo tese RG</tese>
        <!--1 or more repetitions:-->
        <assuntos>14</assuntos>
        <referenciasLegislativas>Exemplo referencia Legislativa RG</refe
        <!--Zero or more repetitions:-->
        <processosParadigmas>
          <classe>55</classe>
          <numero>0100488-77.2014.4.02.0000</numero>
          <!--Optional:-->
          <dataTransitoJulgado>2015-12-31T00:00:00</dataTransitoJulgado
          <!--Optional:-->
          <dataJulgamento>2015-12-31T00:00:00</dataJulgamento>
          <orgaoJulgador>Exemplo órgão julgador</orgaoJulgador>
          <relator>Exemplo relator RG</relator>
          <!--Optional:-->
          <dataPublicacaoAcordao>2015-12-31T00:00:00</dataPublicacaoAco
        </processosParadigmas>
        <!--Optional:-->
        <situacao>EM_JULGAMENTO</situacao>
        <dataAfetacao>2015-12-31T00:00:00</dataAfetacao>
      </repercussoesGerais>
    </ws:enviarRepercussaoGeral>
  </soapenv:Body>
</soapenv:Envelope>

```

OBSERVAÇÃO:

Caso o precedente enviado já exista na base de dados, os dados já existentes serão sobrepostos pelos dados que estão sendo enviados. No caso do processo que está sendo enviado junto com o RG, caso já existe na base, será substituído pelo que está sendo enviado.

Campos obrigatórios:

Precedente	Processos Paradigmas
numero	classe
questao	numero
assuntos	
situacao	
dataAfetacao	

Banco Nacional de Dados de Demandas Repetitivas e Precedentes Obrigatórios – BNPR

3.8 Alterar Situação de Precedentes

Para alterar a situação dos precedentes, faz-se necessário informar os seguintes campos:

- numero
- situacao

Caso o precedente não seja encontrado na base de dados, a seguinte mensagem é apresentada:

```
<soap:Envelope xmlns:soap="http://schemas.xmlsoap.org/soap/envelope/">
  <soap:Body>
    <ns2:alterarSituacaoIRDemandaRepetitivaResponse xmlns:ns2="http://schemas.xmlsoap.org/soap/envelope/">
      <resposta>
        <mensagem>Precedente não encontrado</mensagem>
        <sucesso>false</sucesso>
      </resposta>
    </ns2:alterarSituacaoIRDemandaRepetitivaResponse>
  </soap:Body>
</soap:Envelope>
```

Caso a operação ocorra com sucesso, a seguinte mensagem é apresentada:

```
<soap:Envelope xmlns:soap="http://schemas.xmlsoap.org/soap/envelope/">
  <soap:Body>
    <ns2:alterarSituacaoIRDemandaRepetitivaResponse xmlns:ns2="http://schemas.xmlsoap.org/soap/envelope/">
      <resposta>
        <sucesso>true</sucesso>
      </resposta>
    </ns2:alterarSituacaoIRDemandaRepetitivaResponse>
  </soap:Body>
</soap:Envelope>
```

3.9 Incluir processos paradigmas

A inclusão de processos paradigmas deve estar relacionada a algum precedente cadastrado previamente. Ex.:

Banco Nacional de Dados de Demandas Repetitivas e Precedentes Obrigatórios – BNPR

```

XML
Raw
<soapenv:Envelope xmlns:soapenv="http://schemas.xmlsoap.org/soap/envelope/">
  <soapenv:Header/>
  <soapenv:Body>
    <ws:incluirProcessosParadigmas>
      <!--Optional:-->
      <numero>25</numero>
      <!--Optional:-->
      <tipo>IRDR</tipo>
      <!--Zero or more repetitions:-->
      <processosParadigmas>
        <classe>1032</classe>
        <numero>0100492-17.2014.4.02.0001</numero>
        <!--Optional:-->
        <dataTransitoJulgado>2015-12-31T00:00:00</dataTransitoJulgado>
        <!--Optional:-->
        <dataJulgamento>2015-12-31T00:00:00</dataJulgamento>
        <orgaoJulgador>Exemplo Orgão julgador</orgaoJulgador>
        <relator>Exemplo relator</relator>
        <!--Optional:-->
        <dataPublicacaoAcordao>2015-12-31T00:00:00</dataPublicacaoAcordao>
      </processosParadigmas>
    </ws:incluirProcessosParadigmas>
  </soapenv:Body>
</soapenv:Envelope>

```

Caso a inclusão ocorra com sucesso, a seguinte mensagem é apresentada:

```

<soap:Envelope xmlns:soap="http://schemas.xmlsoap.org/soap/envelope/">
  <soap:Body>
    <ns2:incluirProcessosParadigmasResponse xmlns:ns2="http://schemas.xmlsoap.org/soap/envelope/">
      <resposta>
        <mensagem>Processos salvos com sucesso.</mensagem>
        <sucesso>>true</sucesso>
      </resposta>
    </ns2:incluirProcessosParadigmasResponse>
  </soap:Body>
</soap:Envelope>

```

Caso o precedente informado não exista na base de dados, a seguinte mensagem é apresentada:

```

<soap:Envelope xmlns:soap="http://schemas.xmlsoap.org/soap/envelope/">
  <soap:Body>
    <ns2:incluirProcessosParadigmasResponse xmlns:ns2="http://ws.bnpr.cnj.jus.br">
      <resposta>
        <mensagem>Precedente IRDR/66/STJ não encontrado na base do BNPR</mensagem>
        <sucesso>>false</sucesso>
      </resposta>
    </ns2:incluirProcessosParadigmasResponse>
  </soap:Body>
</soap:Envelope>

```

Caso o processo já esteja cadastrado, a seguinte mensagem é apresentada:

Banco Nacional de Dados de Demandas Repetitivas e Precedentes Obrigatórios – BNPR

```
<?xml version="1.0" encoding="UTF-8" ?>
<soap:Envelope xmlns:soap="http://schemas.xmlsoap.org/soap/envelope/">
  <soap:Body>
    <ns2:incluirProcessosParadigmasResponse xmlns:ns2="http://ws.bnpr.cnj.jus.br/">
      <resposta>
        <mensagem>Os seguintes processos já estão cadastrados: [0100492-17.2014.4.02.1001]</mensagem>
        <sucesso>false</sucesso>
      </resposta>
    </ns2:incluirProcessosParadigmasResponse>
  </soap:Body>
</soap:Envelope>
```

Os campos a serem preenchidos dependem do tipo de precedente:

- **GR**
 - Classe
 - Número
 - Todos os outros campos são ignorados
- **CT**
 - Classe
 - Numero
 - dataTransitoJulgado
 - dataJulgamento
 - Todos os outros campos são ignorados
- **IRDR**
 - Todos os campos podem ser preenchidos
- **RR**
 - Todos os campos podem ser preenchidos
- **IAC**
 - Todos os campos podem ser preenchidos
- **RG**
 - Todos os campos podem ser preenchidos

3.10 Incluir processos sobrestados

A inclusão de processos sobrestados deve estar relacionada a algum precedente cadastrado previamente. Ex.:

Banco Nacional de Dados de Demandas Repetitivas e Precedentes Obrigatórios – BNPR

```
<soapenv:Envelope xmlns:soapenv="http://schemas.xmlsoap.org/soap/envelope/"
  <soapenv:Header/>
  <soapenv:Body>
    <ws:incluirProcessosSobrestados>
      <!--Optional:-->
      <numero>25</numero>
      <!--Optional:-->
      <tipo>IRDR</tipo>
      <!--Optional:-->
      <siglaOrgao>STJ</siglaOrgao>
      <!--Zero or more repetitions:-->
      <processosSobrestados>
        <classe>55</classe>
        <numero>0100488-77.2014.4.02.0000</numero>
        <!--Optional:-->
        <dataTransitoJulgado>2016-09-26T00:00:00</dataTransitoJulgado>
        <!--Optional:-->
        <dataJulgamento>2016-09-26T00:00:00</dataJulgamento>
        <dataDistribuicao>2016-09-26T00:00:00</dataDistribuicao>
        <dataSobrestamento>2016-09-26T00:00:00</dataSobrestamento>
        <!--Optional:-->
        <dataBaixa>2016-09-26T00:00:00</dataBaixa>
      </processosSobrestados>
    </ws:incluirProcessosSobrestados>
  </soapenv:Body>
</soapenv:Envelope>
```

Caso a inclusão ocorra com sucesso, a seguinte mensagem é apresentada:

```
<soap:Envelope xmlns:soap="http://schemas.xmlsoap.org/soap/soap"
  <soap:Body>
    <ns2:incluirProcessosSobrestadosResponse xmlns:ns2="http://schemas.xmlsoap.org/soap/soap"
      <resposta>
        <mensagem>Processos salvos com sucesso.</mensagem>
        <sucesso>true</sucesso>
      </resposta>
    </ns2:incluirProcessosSobrestadosResponse>
  </soap:Body>
</soap:Envelope>
```

Caso o precedente informado não exista na base de dados, a seguinte mensagem é apresentada:

```
<soap:Envelope xmlns:soap="http://schemas.xmlsoap.org/soap/envelope/"
  <soap:Body>
    <ns2:incluirProcessosParadigmasResponse xmlns:ns2="http://ws.bnpr.cnj.jus.br"
      <resposta>
        <mensagem>Precedente IRDR/66/STJ não encontrado na base do BNPR</mensagem>
        <sucesso>false</sucesso>
      </resposta>
    </ns2:incluirProcessosParadigmasResponse>
  </soap:Body>
</soap:Envelope>
```

Caso o processo já esteja cadastrado, a seguinte mensagem é apresentada:

Banco Nacional de Dados de Demandas Repetitivas e Precedentes Obrigatórios – BNPR

```

<soap:Envelope xmlns:soap="http://schemas.xmlsoap.org/soap/envelope/">
  <soap:Body>
    <ns2:incluirProcessosParadigmasResponse xmlns:ns2="http://ws.bnpr.cnj.jus.br/">
      <resposta>
        <mensagem>Os seguintes processos já estão cadastrados: [0100492-17.2014.4.02.1001]</mensagem>
        <sucesso>>false</sucesso>
      </resposta>
    </ns2:incluirProcessosParadigmasResponse>
  </soap:Body>
</soap:Envelope>

```

3.11 Alterar processo paradigma

A alteração de um processo paradigma deve estar relacionada a um processo cadastrado na base de dados. Ex.:

```

<soapenv:Envelope xmlns:soapenv="http://schemas.xmlsoap.org/soap/envelope/" xmlns:ws="http://schemas.xmlsoap.org/ws/2003/05/soap2/">
  <soapenv:Header/>
  <soapenv:Body>
    <ws:alterarProcessoParadigma>
      <!--Optional:-->
      <numero>25</numero>
      <!--Optional:-->
      <tipo>IRDR</tipo>
      <!--Optional:-->
      <siglaOrgao>STJ</siglaOrgao>
      <!--Optional:-->
      <processoParadigma>
        <classe>55</classe>
        <numero>0100492-17.2014.4.02.0000</numero>
        <!--Optional:-->
        <dataTransitoJulgado>2016-09-26T00:00:00</dataTransitoJulgado>
        <!--Optional:-->
        <dataJulgamento>2016-09-26T00:00:00</dataJulgamento>
        <orgaoJulgador>2016-09-26T00:00:00</orgaoJulgador>
        <relator>Exemplo novo relator IRDR</relator>
        <!--Optional:-->
        <dataPublicacaoAcordao>2016-09-26T00:00:00</dataPublicacaoAcordao>
      </processoParadigma>
    </ws:alterarProcessoParadigma>
  </soapenv:Body>
</soapenv:Envelope>

```

Caso a alteração ocorra com sucesso, a seguinte mensagem é apresentada:

Banco Nacional de Dados de Demandas Repetitivas e Precedentes Obrigatórios – BNPR

```

soap:Envelope xmlns:soap="http://schemas.xmlsoap.org/soap/enve:
  <soap:Body>
    <ns2:alterarProcessoParadigmaResponse xmlns:ns2="http://w:
      <resposta>
        <mensagem>Processo alterado com sucesso.</mensagem>
        <sucesso>>true</sucesso>
      </resposta>
    </ns2:alterarProcessoParadigmaResponse>
  </soap:Body>
</soap:Envelope>

```

O campo **numero** é utilizado para pesquisar o processo a ser alterado. Assim, para todos os tipos de precedente, esse campo **deve estar preenchido**. Caso o processo não seja encontrado, a seguinte mensagem é apresentada:

```

soap:Envelope xmlns:soap="http://schemas.xmlsoap.org/soap/envelo:
  <soap:Body>
    <ns2:alterarProcessoParadigmaResponse xmlns:ns2="http://ws.:
      <resposta>
        <mensagem>Processo não encontrado na base do BNPR</me
        <sucesso>>false</sucesso>
      </resposta>
    </ns2:alterarProcessoParadigmaResponse>
  </soap:Body>
</soap:Envelope>

```

Os campos a serem preenchidos para alteração dependem do tipo de precedente:

- **GR**
 - Classe
 - Todos os outros campos são ignorados
- **CT**
 - Classe
 - dataTransitoJulgado
 - dataJulgamento
 - Todos os outros campos são ignorados
- **IRDR**
 - Todos os campos podem ser preenchidos
- **RR**
 - Todos os campos podem ser preenchidos
- **IAC**
 - Todos os campos podem ser preenchidos
- **RG**
 - Todos os campos podem ser preenchidos

3.12 Alterar processo sobrestado

A alteração de um processo sobrestado deve estar relacionada a um processo cadastrado na base de dados. Ex.:

Banco Nacional de Dados de Demandas Repetitivas e Precedentes Obrigatórios – BNPR

```
<soapenv:Envelope xmlns:soapenv="http://schemas.xmlsoap.org/soap/envelope"
  <soapenv:Header/>
  <soapenv:Body>
    <ws:alterarProcessoSobrestado>
      <!--Optional:-->
      <numero>25</numero>
      <!--Optional:-->
      <tipo>IRDR</tipo>
      <!--Optional:-->
      <siglaOrgao>STJ</siglaOrgao>
      <!--Optional:-->
      <processoSobrestado>
        <classe>1032</classe>
        <numero>0100488-77.2014.4.02.0000</numero>
        <!--Optional:-->
        <dataTransitoJulgado>2015-12-31T00:00:00</dataTransitoJulgado>
        <!--Optional:-->
        <dataJulgamento>2015-12-31T00:00:00</dataJulgamento>
        <dataDistribuicao>2015-12-31T00:00:00</dataDistribuicao>
        <dataSobrestamento>2015-12-31T00:00:00</dataSobrestamento>
        <!--Optional:-->
        <dataJulgamento>2015-12-31T00:00:00</dataJulgamento>
        <!--Optional:-->
        <dataBaixa>2015-12-31T00:00:00</dataBaixa>
      </processoSobrestado>
    </ws:alterarProcessoSobrestado>
  </soapenv:Body>
</soapenv:Envelope>
```

Caso a alteração ocorra com sucesso, a seguinte mensagem é apresentada:

```
soap:Envelope xmlns:soap="http://schemas.xmlsoap.org/soap/envelope"
  <soap:Body>
    <ns2:alterarProcessoParadigmaResponse xmlns:ns2="http://www.bndes.gov.br/nbr/20150126/alterarProcessoParadigmaResponse"
      <resposta>
        <mensagem>Processo alterado com sucesso.</mensagem>
        <sucesso>true</sucesso>
      </resposta>
    </ns2:alterarProcessoParadigmaResponse>
  </soap:Body>
</soap:Envelope>
```

O campo **numero** é utilizado para pesquisar o processo a ser alterado. Assim, para todos os tipos de precedente, esse campo **deve estar preenchido**. Caso o processo não seja encontrado, a seguinte mensagem é apresentada:

Banco Nacional de Dados de Demandas Repetitivas e Precedentes Obrigatórios – BNPR

```

<soap:Envelope xmlns:soap="http://schemas.xmlsoap.org/soap/envelope/"
  <soap:Body>
    <ns2:alterarProcessoParadigmaResponse xmlns:ns2="http://ws.
      <resposta>
        <mensagem>Processo não encontrado na base do BNPR</me
        <sucesso>>false</sucesso>
      </resposta>
    </ns2:alterarProcessoParadigmaResponse>
  </soap:Body>
</soap:Envelope>

```

3.13 Desvincular Processo Paradigma

Desvincula processos paradigmas vinculados ao precedente. Os processos paradigmas só podem ser desvinculados pelo órgão que os cadastrou. Ex.:

```

<soapenv:Envelope xmlns:soapenv="http://schemas.xmlsoap.org/
  <soapenv:Header/>
  <soapenv:Body>
    <ws:desvincularProcessosParadigmas>
      <!--Optional:-->
      <numero>25</numero>
      <!--Optional:-->
      <tipo>IRDR</tipo>
      <!--Zero or more repetitions:-->
      <processosParadigmas>
        <classe>1032</classe>
        <numero>0100492-17.2014.4.02.0000</numero>
      </processosParadigmas>
    </ws:desvincularProcessosParadigmas>
  </soapenv:Body>
</soapenv:Envelope>

```

Campos obrigatórios:

- numero (predecete)
- tipo
- classe
- numero(processo paradigma)

Caso a operação seja executada com sucesso, a seguinte mensagem é apresentada:

```

<soap:Envelope xmlns:soap="http://schemas.xmlsoap.org/soap/envelope/"
  <soap:Body>
    <ns2:desvincularProcessosParadigmasResponse xmlns:ns2="http://w
      <resposta>
        <mensagem>Processos desvinculados com sucesso.</mensagem>
        <sucesso>>true</sucesso>
      </resposta>
    </ns2:desvincularProcessosParadigmasResponse>
  </soap:Body>
</soap:Envelope>

```

Banco Nacional de Dados de Demandas Repetitivas e Precedentes Obrigatórios – BNPR

Caso o precedente não esteja cadastrado, a seguinte mensagem é apresentada:

```
<soap:Envelope xmlns:soap="http://schemas.xmlsoap.org/soap/envelope/">
  <soap:Body>
    <ns2:desvincularProcessosParadigmasResponse xmlns:ns2="http://ws.bnpr.cnj.jus.br/">
      <resposta>
        <mensagem>Precedente IRDR/22/STJ não encontrado na base do BNPR</mensagem>
        <sucesso>>false</sucesso>
      </resposta>
    </ns2:desvincularProcessosParadigmasResponse>
  </soap:Body>
</soap:Envelope>
```

3.14 Desvincular Processo Sobrestado

Desvincula processos sobrestados vinculados ao precedente. Ex.:

```
<soapenv:Envelope xmlns:soapenv="http://schemas.xmlsoap.org/soap/envelope/">
  <soapenv:Header/>
  <soapenv:Body>
    <ws:desvincularProcessosSobrestados>
      <!--Optional:-->
      <numero>25</numero>
      <!--Optional:-->
      <tipo>IRDR</tipo>
      <!--Optional:-->
      <siglaOrgao>STJ</siglaOrgao>
      <!--Zero or more repetitions:-->
      <processosSobrestados>
        <classe>55</classe>
        <numero>0100488-77.2014.4.02.0000</numero>
      </processosSobrestados>
    </ws:desvincularProcessosSobrestados>
  </soapenv:Body>
</soapenv:Envelope>
```

Caso a operação seja executada com sucesso, a seguinte mensagem é apresentada:

```
<soap:Envelope xmlns:soap="http://schemas.xmlsoap.org/soap/envelope/">
  <soap:Body>
    <ns2:desvincularProcessosSobrestadosResponse xmlns:ns2="http://ws.bnpr.cnj.jus.br/">
      <resposta>
        <mensagem>Processos desvinculados com sucesso.</mensagem>
        <sucesso>>true</sucesso>
      </resposta>
    </ns2:desvincularProcessosSobrestadosResponse>
  </soap:Body>
</soap:Envelope>
```

Caso o precedente não exista na base de dados, a seguinte mensagem é apresentada:

Banco Nacional de Dados de Demandas Repetitivas e Precedentes Obrigatórios – BNPR

```
<soap:Envelope xmlns:soap="http://schemas.xmlsoap.org/soap/envelope/">
  <soap:Body>
    <ns2:desvincularProcessosSobrestadosResponse xmlns:ns2="http://ws.bnpr.cnj.jus"
      <resposta>
        <mensagem>Precedente IRDR/250/STJ não encontrado na base do BNPR</mensagem>
        <sucesso>false</sucesso>
      </resposta>
    </ns2:desvincularProcessosSobrestadosResponse>
  </soap:Body>
</soap:Envelope>
```

3.15 Pesquisar [IRDR, RR, GR, CT, IAC, RG]

Pesquisa o precedente na base de dados, não incluindo os processos que estão vinculados. Os campos de pesquisa são:

- numero
- siglaOrgao
- pagina

Os campos acima são utilizados como filtro de pesquisa

OBSERVAÇÃO:

A pesquisa de IRDR e IAC podem inclui o *NUT* como opção de pesquisa

A pesquisa retorna apenas 15 precedentes por vez. Caso nenhum campo de pesquisa seja preenchido, os primeiros 15 registros serão retornados. A resposta da pesquisa informa o total de elementos existentes na base de dados.

Banco Nacional de Dados de Demandas Repetitivas e Precedentes Obrigatórios – BNPR

```

<precedentes>
  <precedente>
    <nut>3.00.1.000014</nut>
    <tipoIncidente xsi:type="ns2:tipoPrecedenteRepetitivo1" xmlns:xsi="1"
      <numero>34</numero>
      <questao>Exemplo Questão IRDR</questao>
      <tese>Exemplo Tese IRDR</tese>
      <referenciasLegislativas>Exemplo referência Legislativa IRDR</re:
    </tipoIncidente>
  </precedente>
  <siglaOrgao>STJ</siglaOrgao>
</precedentes>
<precedentes>
  <precedente>
    <nut>3.00.1.000015</nut>
    <tipoIncidente xsi:type="ns2:tipoPrecedenteRepetitivo1" xmlns:xsi="1"
      <numero>35</numero>
      <questao>Exemplo Questão IRDR</questao>
      <tese>Exemplo Tese IRDR</tese>
      <referenciasLegislativas>Exemplo referência Legislativa IRDR</re:
    </tipoIncidente>
  </precedente>
  <siglaOrgao>STJ</siglaOrgao>
</precedentes>
<total>19</total>

```

Como a pesquisa retorna 15 registros por vez, caso queira pesquisar os precedentes restantes, informe o parâmetro **pagina** com o valor **2**

```

<soapenv:Envelope xmlns:soapenv="http://schemas.xmlsoap.org/:
  <soapenv:Header/>
  <soapenv:Body>
    <ws:pesquisarIRDemandasRepetitivas>
      <pagina>2</pagina>
    </ws:pesquisarIRDemandasRepetitivas>
  </soapenv:Body>
</soapenv:Envelope>

```

Ou seja, para cada página temos o total de elementos dividido por 15.

3.16 Pesquisar Processo Sobrestado

A pesquisa retorna no processo sobrestado informado no campo numeroProcesso.

Campos obrigatórios:

- numero
- tipo
- siglaOrgao
- numeroProcesso
- pagina

Banco Nacional de Dados de Demandas Repetitivas e Precedentes Obrigatórios – BNPR

Caso a pesquisa ocorra com sucesso, a seguinte mensagem é apresentada:

```
<soap:Envelope xmlns:soap="http://schemas.xmlsoap.org/soap/envelope/">
  <soap:Body>
    <ns2:pesquisarProcessosSobrestadosResponse xmlns:ns2="http://ws.bnpr.cnj.jus.br">
      <resposta>
        <sucesso>>true</sucesso>
        <processos>
          <classe>55</classe>
          <numero>0100488-77.2014.4.02.0000</numero>
          <dataTransitoJulgado>2016-09-26T00:00:00-03:00</dataTransitoJulgado>
          <dataJulgamento>2016-09-26T00:00:00-03:00</dataJulgamento>
          <dataDistribuicao>2016-09-26T00:00:00-03:00</dataDistribuicao>
          <dataSobrestamento>2016-09-26T00:00:00-03:00</dataSobrestamento>
          <dataBaixa>2016-09-26T00:00:00-03:00</dataBaixa>
        </processos>
        <total>1</total>
      </resposta>
    </ns2:pesquisarProcessosSobrestadosResponse>
  </soap:Body>
</soap:Envelope>
```

Caso o processo não exista na base de dados, a seguinte mensagem é apresentada:

```
<soap:Envelope xmlns:soap="http://schemas.xmlsoap.org/soap/envelope/">
  <soap:Body>
    <ns2:pesquisarProcessosSobrestadosResponse xmlns:ns2="http://ws.bnpr.cnj.jus.br/">
      <resposta>
        <mensagem>Nenhum processo sobrestado encontrado com os argumentos passados</mensagem>
        <sucesso>>false</sucesso>
      </resposta>
    </ns2:pesquisarProcessosSobrestadosResponse>
  </soap:Body>
</soap:Envelope>
```

3.17 Detalhar Precedente Repetitivo

O detalhe de precedente inclui todos os dados do precedente e os processos paradigmas vinculados ao precedente.

```
<soapenv:Envelope xmlns:soapenv="http://schemas.xmlsoap.org/soap/envelope/">
  <soapenv:Header/>
  <soapenv:Body>
    <ws:detalharPrecedenteRepetitivo>
      <!--Optional:-->
      <numero>25</numero>
      <!--Optional:-->
      <tipo>IRDR</tipo>
      <!--Optional:-->
      <siglaOrgao>STJ</siglaOrgao>
    </ws:detalharPrecedenteRepetitivo>
  </soapenv:Body>
</soapenv:Envelope>
```

Banco Nacional de Dados de Demandas Repetitivas e Precedentes Obrigatórios – BNPR

Campos obrigatórios:

- numero
- tipo
- siglaOrgao

Caso o número do precedente não esteja cadastrado, a seguinte mensagem é apresentada:

```
<soap:Envelope xmlns:soap="http://schemas.xmlsoap.org/soap/envelope/">
  <soap:Body>
    <ns2:detalharPrecedenteRepetitivoResponse xmlns:ns2="http://schemas.xmlsoap.org/soap/envelope/">
      <resposta>
        <mensagem>Precedente não encontrado</mensagem>
        <sucesso>false</sucesso>
      </resposta>
    </ns2:detalharPrecedenteRepetitivoResponse>
  </soap:Body>
</soap:Envelope>
```