

## SISTEMA DE PAGOS JUDICIALES

### PAGO BONO DERECHO FIJO (LEY 23.187) - COLEGIO PÚBLICO DE ABOGADOS DE LA CAPITAL FEDERAL

#### Guías del Usuario

- Ingreso
- Registro y activación de usuario
- Apertura de caja de ahorro en Banco Ciudad
- Inicio de Sesión
- Recuperación y Modificación de contraseña
- Pago Bono Derecho Fijo (Ley 23.187) - CPACF - Opciones (medios) de Pago
- Debín - Pago Bono Derecho Fijo (Ley 23.187) - CPACF - Cuentas (asociación/listado, edición, eliminación)
- Pago Bono Derecho Fijo (Ley 23.187) - CPACF - Pago por Debín
- Pago Bono Derecho Fijo (Ley 23.187) - CPACF - Pago con Tarjeta de Débito
- Pago Bono Derecho Fijo (Ley 23.187) - CPACF - Usuario pagador puede realizar pagos a diversos abogados
- Consultas - Centro de Atención CPACF

## **SISTEMA DE PAGOS JUDICIALES**

### **PAGO BONO DERECHO FIJO (LEY 23.187) - COLEGIO PÚBLICO DE ABOGADOS DE LA CAPITAL FEDERAL**

#### Guías del Usuario

- Ingreso
- Registro y activación de usuario

Deberás ingresar a través del sitio del Banco [www.bancociudad.com.ar](http://www.bancociudad.com.ar), y desde allí a “Sucursal Virtual” - “Plataforma Pagos Judiciales”

The image shows the BancoCiudad website interface. At the top, the logo and name "BancoCiudad" are visible. The navigation menu includes categories like PERSONAS, PYMES Y NEGOCIOS, MICROCRÉDITOS, **SUCURSAL VIRTUAL** (highlighted with a red box), and INSTITUCIONAL. Below the menu, various services are listed, including Home Banking, Banca Electrónica de Empresas, Banca Móvil, Pagos Móviles, Punto Efectivo, Centro de Seguridad, Atm Tas, Extracciones en el Exterior, Redes Sociales, Servicio Automático Telefónico, Tienda On Line, and **Plataforma Pagos Judiciales** (highlighted with a red box). The main content area features a promotional banner for a -10% discount on fuel for debit cards on Sundays, with a "Pedirla online" button.

Para comenzar a operar en el Sistema de Pagos Judiciales deberás en principio registrarte haciendo click en el botón **“Aún no estoy registrado”**

**Importante: La registración y activación del usuario es única para el Sistema de Pagos Judiciales y válida para efectuar el pago de la Tasa de Justicia y del Bono de Derecho Fijo (Ley 23.187) - CPACF.**

Si ya sos usuario del Sistema de Pago Judiciales y efectuaste tu registración con anterioridad, no es necesario que vuelvas a registrarte, pudiendo utilizar el “Usuario” y la “Contraseña” con los que operás habitualmente.



## Sistema de Pagos Judiciales

Usuario (e-mail)

Contraseña

Ingresar

[Recuperar mi contraseña o usuario](#)

**Aún no estoy registrado**

[Reenviar e-mail de validación](#)

Powered by 

Abri tu cuenta del Banco Ciudad,  
**gratis y 100% online.**


Disfrutá los beneficios  
y operá sin restricciones.

HACETE CLIENTE



1. Se presenta el formulario de Registro de usuario, a través del cual ingresando todos los campos requeridos podrás autogestionar un usuario en el Sistema de Pagos Judiciales.

Una vez completado el registro, se debe validar el usuario a través de un vínculo que se recibe por correo electrónico en la casilla de correos ingresada. Hecho esto el usuario quedará en estado activo y listo para ser utilizado.



## Sistema de Pagos Judiciales

### Registro de usuarios

Complete por favor el siguiente formulario:

Nombre:

Apellido:

DNI:

Sexo:

CUIL:

E-mail:

Contraseña:

Debe tener entre 8 y 10 caracteres, y debe incluir una mayúscula y un número

Repetir Contraseña:

No soy un robot



Cancelar

Aceptar

# Sistema de Pagos Judiciales - Registro y activación de usuario

Una vez completado el registro, se debe validar el usuario a través de un vínculo que se recibe por correo electrónico en la casilla de correos ingresada. Hecho esto el usuario quedará en estado activo y listo para ser utilizado.



## Sistema de Pagos Judiciales

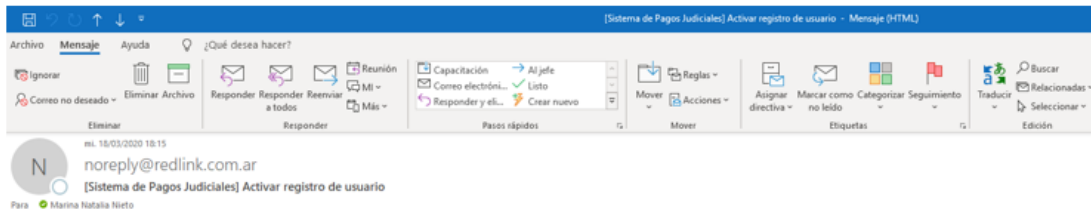
### Registro de Usuario

Le hemos enviado un mail a su casilla Ma.nieto@redlink.com.ar con un link para que pueda validar su usuario.



Mensaje de envío  
de correo

## Activación del registro de usuario



Usuario confirmado exitosamente

## Sistema de Pagos Judiciales

### Activar registro de usuario

Por favor para activar su usuario haga clic [aquí](#)



Si usted no solicitó esto, por favor ignore este correo electrónico.

## Sistema de Pagos Judiciales

### Registro de Usuario

Usuario confirmado exitosamente. Deberá volver a iniciar sesión.



[Ir a Iniciar sesión](#)



2. El usuario podrá auto-reenviar el e-mail para completar su registro en caso de que no lo haya recibido o lo haya borrado por error. Para ello, tras hacer click en el vínculo “Reenviar e-mail de validación” (presente en la pantalla de login), se lo llevará a un formulario donde se le pedirá que ingrese el e-mail ingresado en el Registro de usuario para continuar con el proceso de validación de usuario.

(\*El usuario debe haber sido creado)

**Sistema de Pagos Judiciales**

Usuario (e-mail)

Contraseña

**Ingresar**  
Recuperar mi contraseña o usuario

**Aún no estoy registrado**  
Reenviar e-mail de validación

Powered by

**BancoCiudad**

**Abri tu cuenta del Banco Ciudad, gratis y 100% online.**  
Disfrutá los beneficios y operá sin restricciones.

**HACETE CLIENTE**

## Sistema de Pagos Judiciales

### Reenviar e-mail de validación

Complete su correo electrónico para que podamos reenviar el correo de activación de cuenta.

E-mail:

Cancelar

Reenviar e-mail

## **SISTEMA DE PAGOS JUDICIALES**

Guías del Usuario

- Apertura de caja de ahorro en Banco Ciudad



En caso que no poseas una caja de ahorro vigente en el Banco Ciudad para operar y desees abrir una, presioná el botón “**Hacete cliente**”.



## Sistema de Pagos Judiciales

Usuario (e-mail)

Contraseña

Ingresar

Recuperar mi contraseña o usuario

Aún no estoy registrado

Reenviar e-mail de validación

Powered by 


Abrí tu cuenta del Banco Ciudad,  
**gratis y 100% online.**

Disfrutá los beneficios  
y operá sin restricciones.

HACETE CLIENTE



A través del botón **“Hacete cliente”** accederás al código QR que podrás escanear con tu celular. Una vez escaneado el código, podrás seguir los pasos para realizar la gestión de apertura de tu caja de ahorro, que incluye la impresión y envío de una tarjeta de débito del Banco Ciudad.

 <https://hacetecliente.bancociudad.com.ar/desktop>

---



Escaneá el código QR con la cámara de tu celular



Y seguí los pasos para abrir tu cuenta

Una vez completada la solicitud y enviada al Banco Ciudad, se efectuará la apertura de la cuenta y será remitida la tarjeta de débito para que puedas operar.

Para mayor información hacer click en el siguiente video: <https://youtu.be/qB6tI5WHyEc>

Con la apertura de **caja de ahorro en Banco Ciudad** podrás acceder a los siguientes beneficios:

- Comisión de mantenimiento mensual de la caja de ahorro pesos: **Bonificada en un 100%**.
- **Efectuar con tu tarjeta de débito del BCBA, pagos de tasa de justicia y aranceles, sin tope.**
- Realizar compras en comercios adheridos, con débito en tu cuenta en pesos.
- Realizar extracciones, depósitos, pagos, transferencias y adherirte a débitos automáticos.
- Gestionar tus productos a través de Home Banking y Banca Móvil, sin necesidad de concurrir a la Sucursal.
- Acceder a los Cajeros Automáticos del Banco Ciudad, Red Link y Banelco, las 24 horas.
- Disfrutar de las promociones de nuestro Programa de Beneficios.
- Adherirte al resumen de cuenta electrónico desde Home Banking.

## **SISTEMA DE PAGOS JUDICIALES**

Guías del Usuario

- Inicio de Sesión
- Recuperación y Modificación de contraseña

Se presenta el formulario de Login, a través del cual ingresando su nombre de usuario (e-mail) y contraseña, el usuario podrá autenticarse en el Sistema de Pagos Judiciales.

(\*El usuario debe estar creado y activo)



## Sistema de Pagos Judiciales

Usuario (e-mail)

Contraseña

Ingresar

Recuperar mi contraseña o usuario

Aún no estoy registrado

Reenviar e-mail de validación

Powered by 

Abrí tu cuenta del Banco Ciudad,  
**gratis y 100% online.**

Disfrutá los beneficios  
y operá sin restricciones.

HACETE CLIENTE



Al iniciar la cesión por primera vez, deberás aceptar los Términos y Condiciones del sistema, haciendo click en el botón “Aceptar”  
(\*El usuario debe estar creado y activo)



### Sistema de Pagos Judiciales

Usuario (e-mail)

Contraseña

Ingresar

[Recuperar mi contraseña o usuario](#)

[Aún no estoy registrado](#)

[Reenviar e-mail de validación](#)

Powered by

#### Términos y condiciones

SISTEMA DE PAGOS JUDICIALES - TÉRMINOS Y CONDICIONES  
SOLICITO AL BANCO DE LA CIUDAD DE BUENOS AIRES (EN ADELANTE "EL BANCO") MI ACCESO A LA PLATAFORMA DE PAGOS JUDICIALES, EN ADELANTE "EL SISTEMA" PARA OPERAR EN LOS SERVICIOS DE TRANSMISIÓN ELECTRÓNICA DE DATOS DISPONIBLES PARA ADHERENTES AL SISTEMA (EN ADELANTE USUARIO), DE ACUERDO A LAS MODALIDADES OPERATIVAS EN VIGENCIA, LAS QUE DECLARO CONOCER Y ACEPTAR, COMO ASÍ TAMBIÉN LAS QUE SE IMPARTAN EN EL FUTURO Y LOS TÉRMINOS Y CONDICIONES QUE A CONTINUACIÓN SE DETALLAN:  
1. EL USUARIO REQUIERE EL ACCESO AL SERVICIO DE PAGOS JUDICIALES Y AUTORIZA AL BANCO A SUMINISTRARLE INFORMACIÓN POR MEDIO DE INTERNET PARA REALIZAR LAS TRANSACCIONES QUE SE DESCRIBEN EN EL PUNTO 3 DE LA PRESENTE SOLICITUD DE ADHESIÓN.  
2. EL USUARIO AL UTILIZAR EL SERVICIO DE PAGOS JUDICIALES PROVISTO POR EL BANCO DEBERÁ EFECTUARLO CONFORME AL SIGUIENTE PROCEDIMIENTO: INGRESAR AL SIGUIENTE SITIO WEB WWW.BANCOCIUDAD.COM.AR O EN EL QUE EN EL FUTURO SE PUEDA DETERMINAR, SELECCIONAR LA SECCIÓN DEL MENÚ TITULADO "SUCURSAL VIRTUAL" Y LUEGO SELECCIONAR EL ÍTEM "SISTEMA DE PAGOS JUDICIALES" O AL QUE LO REEMPLACE EN EL FUTURO. POSTERIORMENTE PARA ACCEDER, DEBERÁ COMPLETAR LOS SIGUIENTES CAMPOS: USUARIO, CONTRASEÑA. UNA VEZ EFECTUADAS DICHAS ACCIONES EL SISTEMA LE INDICARÁ LOS PASOS A SEGUIR PARA OPERAR EL SERVICIO. EN CASO DE INGRESAR POR PRIMERA VEZ DEBERÁ REGISTRARSE PREVIAMENTE CON LOS DATOS SOLICITADOS POR EL SISTEMA A SABER: NOMBRE Y APELLIDO, DOCUMENTO NACIONAL DE IDENTIDAD, CORREO ELECTRÓNICO Y CONTRASEÑA.  
3. EL USUARIO ASUME LA TOTAL RESPONSABILIDAD POR EL USO DE LAS CLAVE/S Y DESLINDA AL BANCO DE CUALQUIER RESPONSABILIDAD POR CUALQUIER TIPO DE OPERACIÓN, TRANSACCIÓN O PAGO EFECTUADO POR QUIEN CONOZCA LAS CLAVE/S DE SEGURIDAD PARA ACCEDER Y OPERAR EL SERVICIO COMO ASÍ TAMBIÉN EXONE AL BANCO DE LAS CONSECUENCIAS QUE PUDIEREN DERIVARSE POR EL USO INAPROPIADO DE LAS CLAVES. EL USUARIO, SE OBLIGA A NOTIFICAR FEHACIENTEMENTE AL BANCO CUALQUIER IRREGULARIDAD QUE DETECTE CON RELACIÓN A LA ADMINISTRACIÓN, USO Y/O CUSTODIA DE LAS CLAVES.  
4. EL USUARIO ES RESPONSABLE POR LOS DATOS QUE INGRESA EN EL SISTEMA, DESLINDANDO AL BANCO DE TODA RESPONSABILIDAD POR ERRORES COMETIDOS EN LA CARGA DE LOS MISMOS, DEBIENDO EN ESE CASO DIRIGIR SU RECLAMO A LA SEDE JUDICIAL CORRESPONDIENTE.  
5. LAS OPERACIONES QUE IMPLIQUEN PAGOS DE TASA DE JUSTICIA DE UN EXPEDIENTE O PAGOS DE OTRO TIPO QUE EL BANCO DETERMINE A SU CRITERIO HABILITAR EN EL FUTURO PARA ESTA OPERATORIA SE EFECTUARÁN INGRESANDO LOS DATOS DE LA TARJETA DE DÉBITO DEL USUARIO EFECTUANDO LOS PASOS INDICADOS POR EL SISTEMA.  
6. LAS OPERACIONES REALIZADAS POR EL USUARIO SE JUZGARÁN VÁLIDAS SIEMPRE QUE SE HAYAN REALIZADO A TRAVÉS DEL / LOS USUARIOS ASIGNADOS, CONSIDERÁNDOSE QUE HAN SIDO CURSADAS POR PERSONAS AUTORIZADAS AL EFECTO, QUEDANDO EL BANCO INDEFECTIBLEMENTE AUTORIZADO PARA QUE PROCEDA COMO CONSECUENCIA DE LAS MISMAS. PARA ESTAS OPERACIONES LA UTILIZACIÓN DEL REGISTRO DE INGRESO DE USUARIO Y CLAVE NECESARIOS SUPLENDRÁ A TODOS SUS EFECTOS LA FIRMA AUTÓGRAFA.  
7. EL BANCO NO ASUME NINGUNA RESPONSABILIDAD POR INCONVENIENTES QUE EL USUARIO TUVIERE

Cancelar

Aceptar

Ciudad,



1. El usuario podrá recuperar su contraseña olvidada a través de un vínculo que recibirá en su casilla de correo electrónico. Para ello, tras hacer click en “Recuperar mi contraseña o usuario” (presente en la pantalla de login) se lo llevará a un formulario donde se le pedirá que complete el e-mail ingresado en el Registro de usuario para continuar con el proceso de recuperación de contraseña.

BancoCiudad

Sistema de Pagos Judiciales

Usuario (e-mail)

Contraseña

**Ingresar**  
Recuperar mi contraseña o usuario

Aún no estoy registrado  
Reenviar e-mail de validación

Abrió tu cuenta del Banco Ciudad, gratis y 100% online. Disfrutá los beneficios y operá sin restricciones. **HACETE CLIENTE**

Powered by



BancoCiudad

Sistema de Pagos Judiciales

**Olvidé mi contraseña**

No se preocupe que lo ayudaremos a recuperarla. Complete por favor su usuario (e-mail) y le enviaremos un correo para que pueda crear una contraseña nueva.

Usuario (e-mail):

Cancelar Enviar e-mail

2. Una vez seguido el vínculo recibido por correo electrónico, se le solicitará que ingrese una nueva contraseña, que la repita y así quedará restablecida. (\*El usuario debe haber sido creado y estar activo)

Sistema de pagos Judiciales

**Cambio de contraseña**

Usuario (mail):

Nueva contraseña:

Debe tener entre 8 y 16 caracteres, y debe incluir una mayúscula y un número.

Repetir contraseña:

Cancelar Aceptar

Desde el menú desplegable en la esquina superior derecha de la pantalla, el usuario puede optar por la opción Cambiar contraseña. Se presentará un formulario solicitando la contraseña actual, la nueva y repetir la nueva. Al guardar el formulario la contraseña quedará restablecida.

(\*El usuario debe haber iniciado sesión)

The screenshot displays the 'Sistema de Pagos Judiciales' interface. At the top, there is a blue header with the 'BancoCiudad' logo on the left and a link to 'Consultar historial de pagos' on the right. A user menu is open in the top right corner, showing the user's name 'Usuario Uno' with a 'UU' icon, and two options: 'Cambiar Contraseña' and 'Cerrar Sesión'. Below the header, the main content area is titled 'Sistema de Pagos Judiciales'. The central focus is a form titled 'Cambio de contraseña'. The form contains the following fields and instructions:

- Usuario (e-mail):** A text input field containing 'usuario.1@test.com'.
- Contraseña actual:** A password input field.
- Nueva contraseña:** A password input field.
- Repetir contraseña:** A password input field.

Below the 'Nueva contraseña' field, there is a note: 'Debe tener entre 8 y 16 caracteres, y debe incluir una mayúscula y un número'. At the bottom right of the form, there are two buttons: 'Cancelar' and 'Aceptar'.



## **SISTEMA DE PAGOS JUDICIALES**

Guías del Usuario

- Pago Bono Derecho Fijo (Ley 23.187) - CPACF - Opciones (medios) de Pago

## **IMPORTANTE**

A través del Sistema de Pagos Judiciales, se podrá efectuar el Pago del Bono de Derecho Fijo (Ley 23.187) - CPACF. Para concretar un pago el usuario, luego de haber encontrado el bono judicial a pagar a través del formulario de búsqueda, **deberá efectuar la selección del medio de pago:**

1. **TARJETA DE DÉBITO**
2. **DEBÍN**

**A los fines de facilitar la efectivización de los pagos, es necesario tener en cuenta lo siguiente:**

- Personas Humanas que posean Tarjetas de Débito de Bancos de la Red Banelco
- Personas Jurídicas clientes de Bancos de Red Link y Red Banelco



- Los pagos **deberán efectuarse** por **DEBÍN**, a los fines de evitar el rechazo del pago, por los topes diarios establecidos en el límite de pago con tarjeta de débito “no presente” establecido.

- Personas Humanas que posean Tarjetas de Débito de Bancos de la Red Link



- Los pagos **podrán efectuarse** con **Tarjetas de Débito de Bancos de la Red Link** o por **DEBÍN**.

## **PAGOS POR DEBÍN**

- Una vez que el usuario eligió la opción de pagar por DEBIN, **es necesario que el mismo efectúe la selección de la cuenta a la cual se enviará el DEBIN**. En caso que el usuario agregue una cuenta por primera vez o en forma posterior desee agregar un nuevo destinatario (donde se enviará el DEBIN), deberá completar los siguientes campos:
  - CBU o ALIAS - CUIT/ CUIL/CDI - Razón social / Nombre y Apellido
- La plataforma le permitirá utilizar los destinatarios que ya tenga cargados en la misma o agregar nuevos destinatarios.
- La agenda destinatario será por usuario, no por empresa, cada usuario tendrá su propia agenda de destinatarios.
- Para efectivizar un pago por DEBIN el usuario siempre deberá realizar la aprobación del mismo desde su Home Banking (de persona humana o jurídica).
- **Cuando se apruebe el DEBÍN, el usuario recibirá un e-mail que le informará, en caso que la operación se haya efectuado en forma correcta, que el DEBÍN fue acreditado.**

## **SISTEMA DE PAGOS JUDICIALES**

Guías del Usuario

- Debín - Pago Bono Derecho Fijo (Ley 23.187) - CPACF - Cuentas (asociación/listado, edición, eliminación)

## **Asociación / Listado de Cuentas**

Para efectuar la solicitud de un DEBÍN, a fin de efectuar el pago del Bono CPACF, en primer término deberás asociar una cuenta. En el **menú superior** derecho tendrás que seleccionar la opción **“Cuentas Asociadas”** y allí tendrás que presionar el botón **“Agregar Cuenta”**. En el menú **“Cuentas Asociadas”** se listarán las cuentas que hayas agregado.



Menú superior



Galdys Perez GP

Sistema de Pagos Judiciales

## Cuentas asociadas

Tasas de Justicia

Pago de Aranceles

Bono CPACF

Historial de pagos

Agregar cuenta

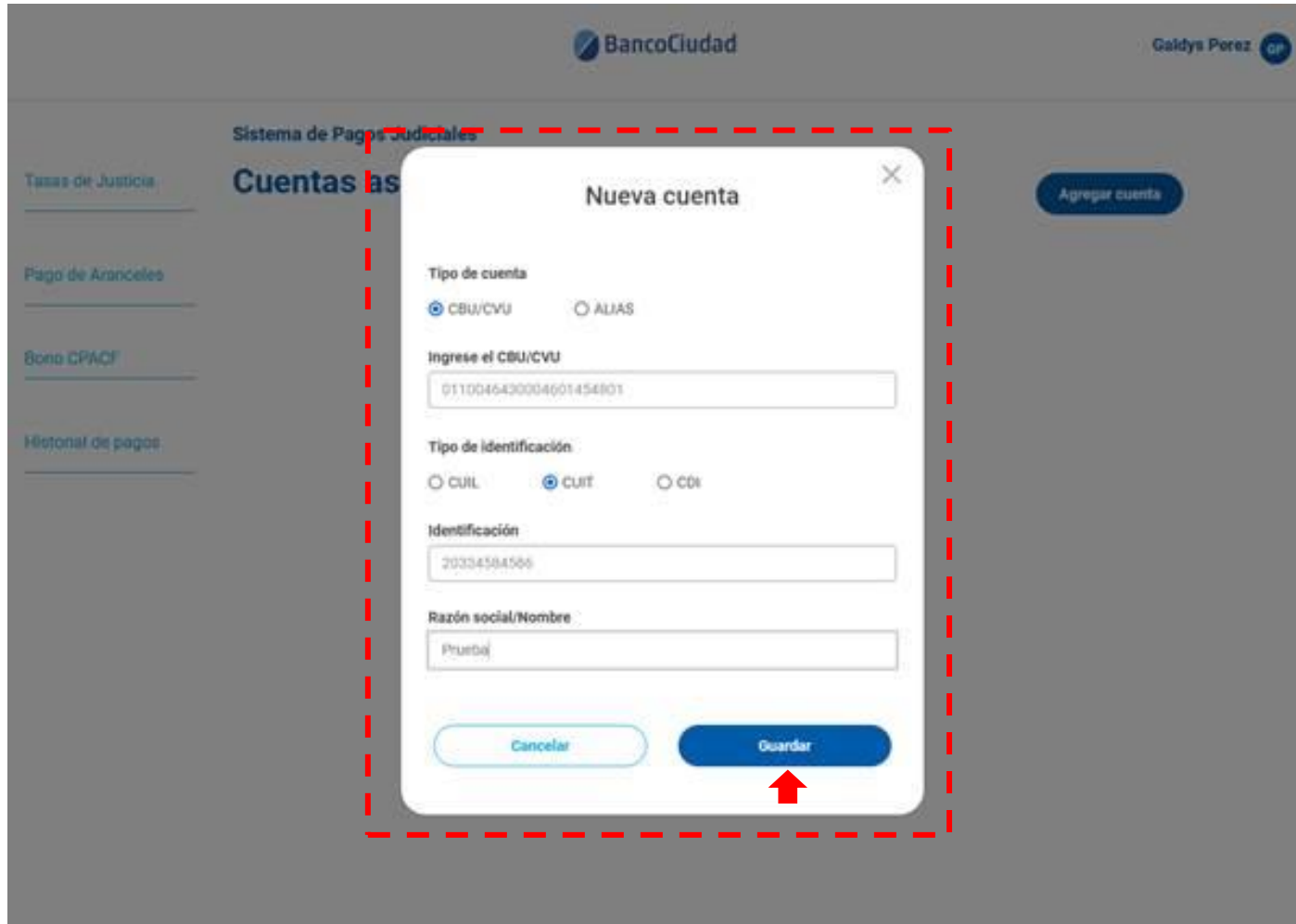
El usuario no posee cuentas asociadas.

## Asociación / Listado de Cuentas

Al presionar el botón **“Agregar Cuenta”**, se abrirá un modal con el formulario para completar los datos de la cuenta a asociar:

- CBU o ALIAS - CUIT/ CUIL/CDI - Razón social / Nombre y Apellido

Una vez, completados los datos del formulario deberás presionar el botón **“Guardar”**



The image shows a screenshot of the BancoCiudad web application. At the top, the logo 'BancoCiudad' and the user name 'Galdys Perez' are visible. The main content area is titled 'Sistema de Pagos Judiciales' and 'Cuentas as'. A sidebar on the left contains links for 'Tasas de Justicia', 'Pago de Aranceles', 'Bono CPACF', and 'Historial de pagos'. A blue button labeled 'Agregar cuenta' is located on the right. A modal window titled 'Nueva cuenta' is open in the center, outlined with a red dashed border. The modal contains the following fields and options:

- Tipo de cuenta:** Radio buttons for 'CBU/CVU' (selected) and 'ALIAS'.
- Ingrese el CBU/CVU:** Text input field containing '0110046400004601454801'.
- Tipo de identificación:** Radio buttons for 'CUIL' (unselected), 'CUIT' (selected), and 'CDI' (unselected).
- Identificación:** Text input field containing '20334584566'.
- Razón social/Nombre:** Text input field containing 'Prueba'.
- At the bottom of the modal are two buttons: 'Cancelar' (light blue) and 'Guardar' (dark blue). A red arrow points to the 'Guardar' button.

## Asociación / Listado de Cuentas

En la pantalla siguiente, el sistema te mostrará un mensaje de éxito o error según sea el caso.

En caso de éxito, en forma conjunta en la pantalla principal, se actualizará el listado de cuentas asociadas, indicando la nueva cuenta listada con anterioridad.

The screenshot displays the BancoCiudad interface for managing associated accounts. At the top, the BancoCiudad logo is visible. A red arrow points from the logo to a green success message box on the right that reads "La cuenta se guardó correctamente." Below this, a blue button labeled "Agregar cuenta" is present. On the left, a sidebar contains navigation links: "Tasas de Justicia", "Pago de Aranceles", "Bono CPACF", and "Historial de pagos". The main content area, titled "Sistema de Pagos Judiciales" and "Cuentas asociadas", features a red dashed box around a card for an account named "Prueba". The card displays a circular icon with the letter "P" and the following numbers: "0110046430004601..." and "20334584586".

## Edición de cuentas asociadas

Para editar una cuenta ya asociada/listada, deberás presionar el **botón (flecha desplegable)** de la cuenta que se quiere editar y hacer clic en la opción “**Editar cuenta**”.

**BancoCiudad** Galdys Perez GP

Sistema de Pagos Judiciales

Tasas de Justicia

Pago de Aranceles

Bono CPACF

Historial de pagos

## Cuentas asociadas

Agregar cuenta

P	Prueba	
	01100:	Editar cuenta
	20334:	Eliminar cuenta

Opción para editar una cuenta

## Edición de cuentas asociadas

Se abrirá un modal con el formulario cargado al momento del listado/asociación, con los datos de la cuenta. El mismo te permitirá editarlo y efectuar la modificaciones necesarias. Una vez realizadas las mismas, deberás presionar el botón **“Guardar”** para que las modificaciones impacten.

The screenshot shows the 'Editar cuenta' modal in the BancoCiudad system. The modal is overlaid on a list of accounts. The modal contains the following fields and options:

- Tipo de cuenta:**  CBU/CVU,  ALIAS
- Ingrese el CBU/CVU:** 0110046430004601454|G1
- Tipo de identificación:**  CURIL,  CUIT,  CDI
- Identificación:** 20334584586
- Razón social/Nombre:** Prueba

At the bottom of the modal, there are two buttons: 'Cancelar' and 'Guardar'. A red arrow points to the 'Guardar' button.



## Eliminación de cuentas asociadas

Para eliminar una cuenta asociada / listada, deberás presionar el **botón (flecha desplegable)** de la cuenta que se quiere eliminar y hacer clic en la opción “Eliminar cuenta”.

**BancoCiudad** Galdys Perez GP

Sistema de Pagos Judiciales

Tasas de Justicia

Pago de Aranceles

Bono CPACF

Historial de pagos

**Cuentas asociadas** Agregar cuenta

P	Prueba	01100: Editar cuenta	20334: Eliminar cuenta
---	--------	----------------------	------------------------

← Opción para eliminar una cuenta

**Eliminación de cuentas asociadas**

El sistema te mostrará un modal para confirmar la operación.



## Eliminación de cuentas asociadas

Al eliminar la cuenta el sistema te exhibirá un mensaje de éxito o error según sea el caso.

En caso de éxito, en forma conjunta en la pantalla principal, se actualizará el listado de cuentas asociadas, indicando que la cuenta listada ha sido eliminada.

The screenshot displays the 'Cuentas asociadas' (Associated Accounts) page within the 'Sistema de Pagos Judiciales' (Judicial Payment System) interface. The page header includes the 'BancoCiudad' logo. A red dashed box highlights the main content area, which contains the title 'Cuentas asociadas' and a message: 'El usuario no posee cuentas asociadas' (The user does not have associated accounts). To the right of the main content area, a green success message box is visible, stating 'La cuenta se eliminó correctamente.' (The account was correctly deleted). Below this message is a blue button labeled 'Agregar cuenta' (Add account). The left sidebar of the interface lists navigation options: 'Tasas de Justicia' (Justice Rates), 'Pago de Aranceles' (Payment of Fees), 'Bono CPACF', and 'Historial de pagos' (Payment History).

## **SISTEMA DE PAGOS JUDICIALES**

Guías del Usuario

- Pago Bono Derecho Fijo (Ley 23.187) - CPACF - Pago por Debén

A través del Sistema de Pagos Judiciales, podrás efectuar el Pago del Bono de Derecho Fijo (Ley 23.187) - CPACF.

**Importante:** Efectuar el pago del Bono de Derecho Fijo (Ley 23.187) - CPACF, a través del Sistema de Pagos Judiciales, tiene la ventaja de que el pago se acredita automáticamente en el expediente de la causa y queda registrado en el “Sistema de Gestión Judicial de la Corte Suprema de Justicia de la Nación”, sin necesidad de presentar ningún escrito para acreditar su cumplimiento.

A continuación se detallan los pasos a seguir:

Deberás ingresar a la opción “**Bono CPACF**” - (**Bono Colegio Público de Abogados de la Capital Federal**)

Seleccionar:

- **Cámara** (ver combo desplegable)
- **Causa** (incorporar número de la causa)
- **Año** (incorporar año de la causa)

Una vez completados los campos, deberás presionar el botón de “**Buscar**” a fin que se efectúe la localización del bono judicial a pagar

**BancoCiudad** mejora home

Tasas de Justicia

**Bono CPACF**

Historial de pagos

### Sistema de Pagos Judiciales

**Consulta de bonos**  
Complete los siguientes campos del formulario para localizar su bono judicial

Cámara:  Causa:  Año:

**Buscar**

Te aparecerá la siguiente pantalla donde podrás verificar los datos seleccionados y en caso de ser correctos deberás hacer click en “Iniciar Pago”

mis bonos 0/1

[Tasas de Justicia](#)  
[Bono CPACF](#)  
[Historial de pagos](#)

## Sistema de Pagos Judiciales

# Expediente 112

Caratula  
LIDERAR COMPAÑIA GENERAL DE SEGUROS S.A. c/ ANDECAM S.A. s/ORDINARIO

Año:  
2010

Cámara:  
COM

Fecha de asignación:  
2010

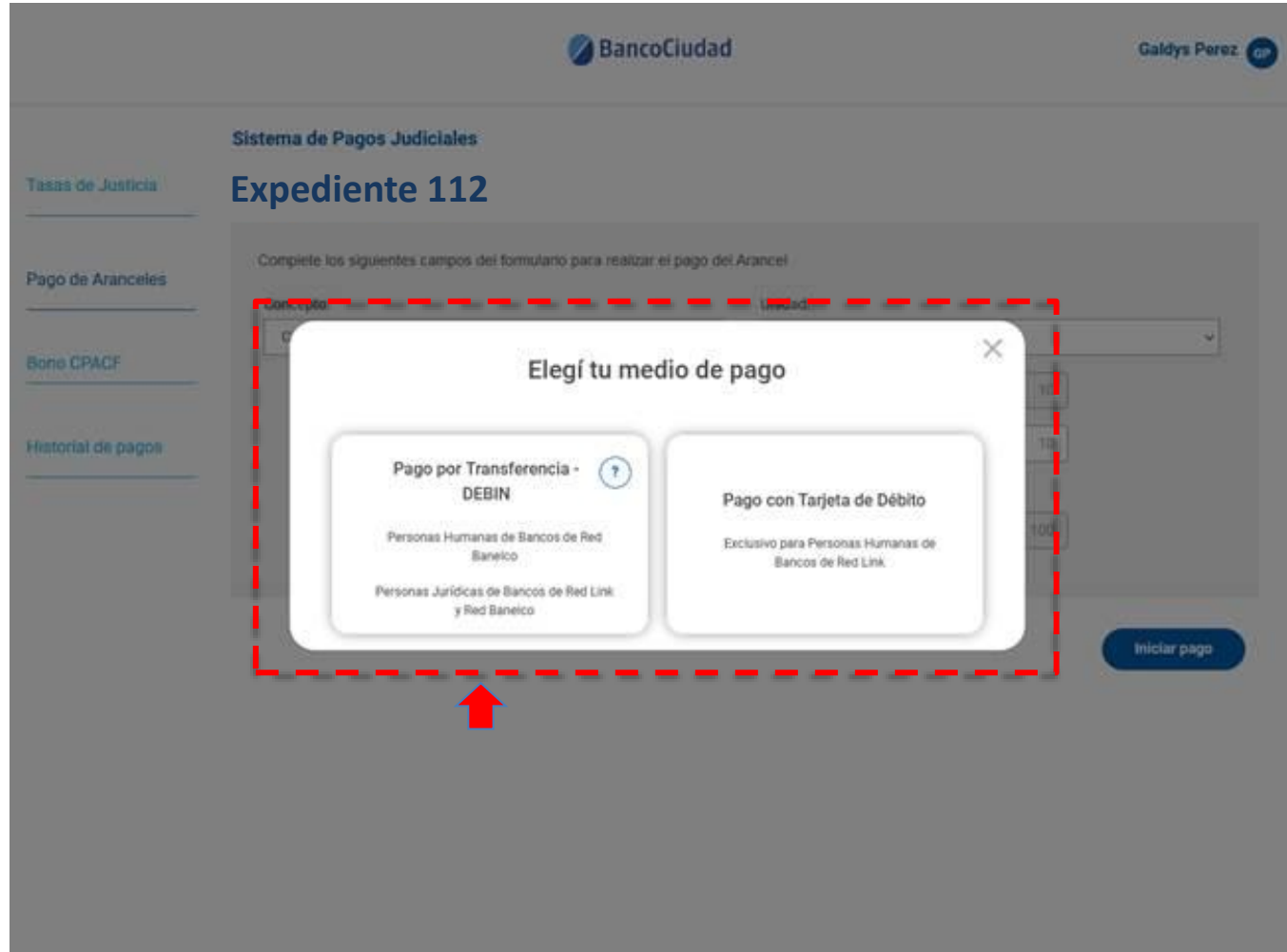
Juzgado asignado:  
JUZGADO COMERCIAL 23 - SECRETARIA N° 46

Importe a abonar  
**Valor vigente del Bono**

[Volver](#) [Iniciar pago](#)

Una vez encontrado el Bono Judicial a pagar a través del formulario de búsqueda, el usuario deberá efectuar la selección del medio de pago y luego de presionar el botón “Iniciar Pago”:

- **TARJETA DE DÉBITO:** Para **personas humanas** que posean **Tarjetas de Débito de Bancos de la Red Link**.
- **DEBIN:** Para **personas humanas** que posean **Tarjetas de Débito de Bancos de la Red Banelco** y **personas jurídicas** clientes de **Bancos de Red Link y Red Banelco**.

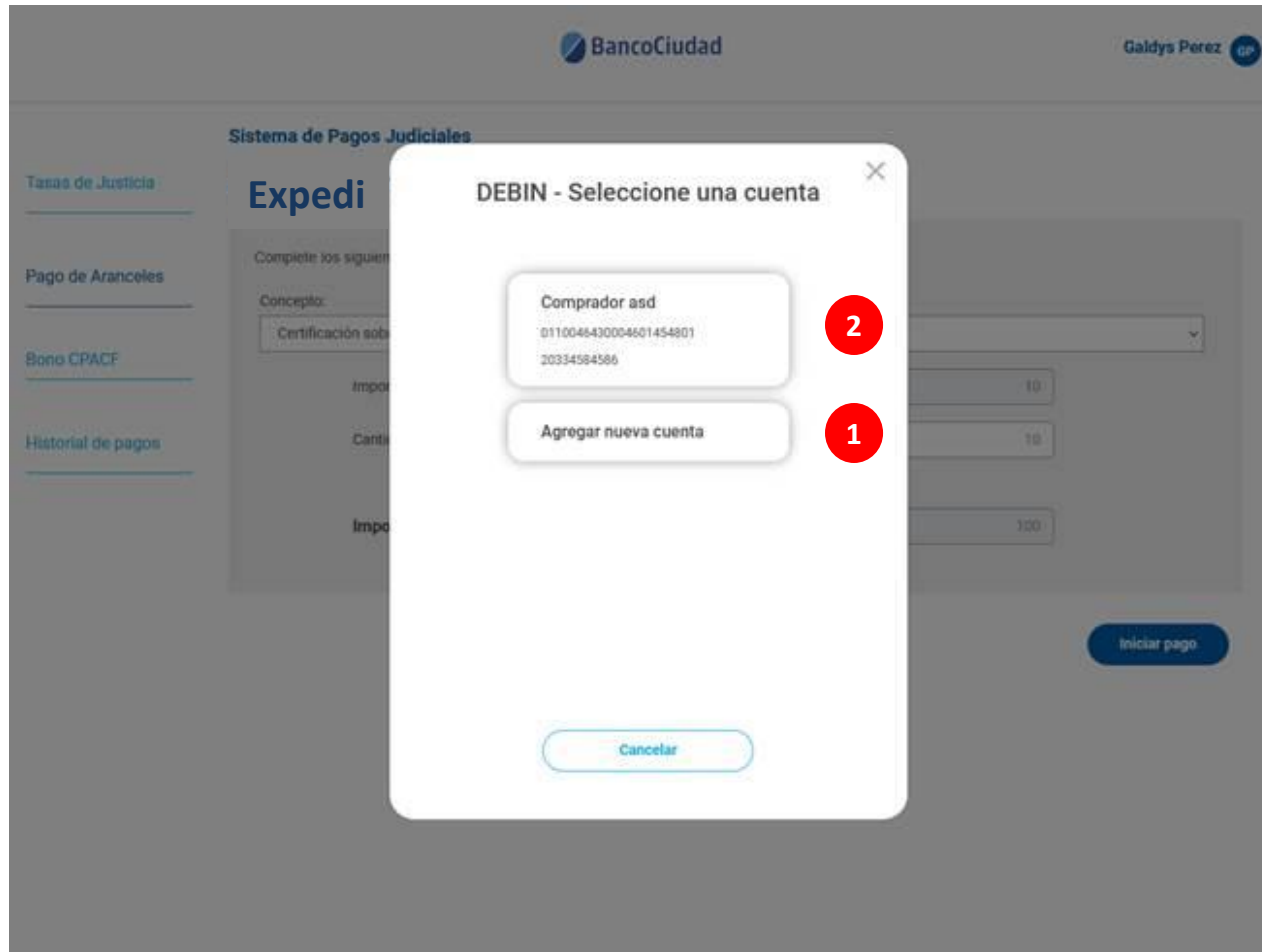


Luego, es necesario que efectúes la selección de la cuenta a la cual se enviará el DEBIN.

**1.** En caso que agregues una cuenta por primera vez o en forma posterior desee agregar un nuevo destinatario (donde se enviará el DEBIN), deberás presionar el botón **“Agregar nueva cuenta”** y completar los siguientes campos: - CBU o ALIAS - CUIT/ CUIL/CDI - Razón social / Nombre y Apellido

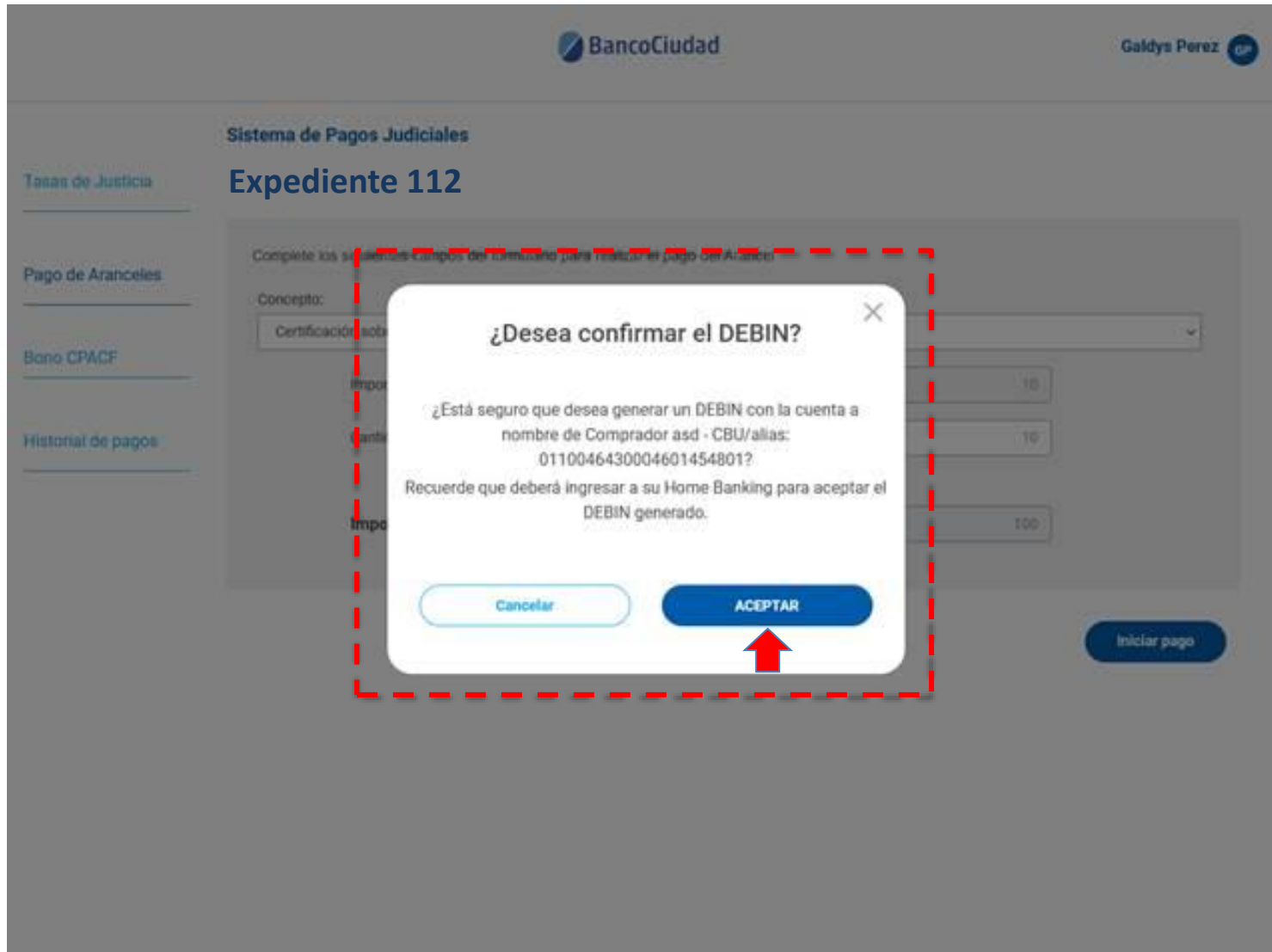
**2.** Si ya existe un cuenta cargada deberás seleccionar la misma.

**La agenda destinatario será por usuario, no por empresa, cada usuario tendrá su propia agenda de destinatarios.**





En la pantalla siguiente, deberás verificar los datos de la cuenta ingresada y aceptar la generación del DEBIN.  
Si presionas el botón “Cancelar”, el sistema vuelve a la pantalla anterior.



El sistema, te indicará que la solicitud de DEBÍN se generó en forma correcta. Para imputar el pago deberás ingresar a tu Home Banking (de persona física o jurídica, de cualquier Banco, donde se encuentre radicada la cuenta seleccionada) y aceptar el mismo.

The screenshot displays the 'Sistema de Pagos Judiciales' interface for 'Expediente 112'. The page header includes the 'BancoCiudad' logo and the user name 'Galdys Perez'. A sidebar on the left contains navigation links: 'Tasas de Justicia', 'Pago de Aranceles', 'Bono CPACF', and 'Historial de pagos'. The main content area is titled 'Sistema de Pagos Judiciales Expediente 112' and contains a form for completing payment details. A modal window titled 'Transacción exitosa' is overlaid on the form, indicating that the 'Débito Interno (DEBIN)' request has been successfully generated. The modal text states: 'Se generó la solicitud Débito Interno (DEBIN). Tené en cuenta que el pago será imputado únicamente luego de que aceptes la solicitud del DEBIN. Podés hacerlo en el Home Banking de la cuenta seleccionada Comprador asd - CBU/alias: 0110046430004601454801).'. A blue 'ACEPTAR' button is located at the bottom of the modal. The background form is dimmed, showing fields for 'Concepto', 'Importe', 'Cant', and 'Impe', along with a 'Iniciar pago' button.

Para efectivizar un pago por DEBIN siempre deberás realizar la aceptación del mismo desde su Home Banking (de persona humana o jurídica, de cualquier Banco, donde se encuentra radicada la cuenta seleccionada).

Cuando se apruebe el DEBÍN, recibirás un e-mail que te informará, en caso que la operación se haya efectuado en forma correcta, que el DEBÍN fue acreditado (es decir que el pago fue realizado).

 noreply@redlink.com.ar <noreply@redlink.com.ar>  
para mí ▾

 mié, 27 oct 13:18 (hace 2 días)   

## Sistema de Pagos Judiciales

### Estado de generación de Debin

Su debin fue acreditado correctamente.

...

...

[Mensaje recortado] [Ver todo el mensaje](#)

 Comprobante.pdf

## Modelo de Comprobante



**Colegio Público de Abogados  
de la Capital Federal**

Fecha de pago    Comprobante Nro.    Sigla cámara  
10-03-2021 15:27    543    COM

Importe:

**Valor vigente del Bono**

**JUZGADO COMERCIAL 13**  
SECRETARIA N° 25

ID de Expediente:    23001363  
Nro. Expediente:    122  
Año Expediente:    2010  
Apellido y Nombres:    bo prueba  
CUIT:    27257391014  
CONCEPTO:    BONO DERECHO  
   F.IJO LEY 23.187

COLEGIO PUBLICO DE ABOGADOS DE LA CAPITAL FEDERAL

Av. Comarlas 1441 (1042) Buenos Aires CUIT: 30-01151835-4

Inicio de Actividades: 14/05/1988 IVA: 9% - IIBB: Exento

Servicio Exento Ley 23.349 Art. 7º Inc. h) punto 6) RG1415 Anexo I ap. \*A\* Inc. k)

Powered by 

 **Banco  
Ciudad**

6eeae049790e0b3c17100c1e87b050e46a4e4175d83f050b9513e077450e4

El modulo de historial de pagos de la plataforma, incluye una nueva solapa de pagos por DEBIN, por lo tanto existirán dos solapas, una para pagos por Tarjeta de Débito y otra para pagos DEBIN y dentro de cada una de ellas se mantendrá los historiales de los pagos efectuados.

## **SISTEMA DE PAGOS JUDICIALES**

Guías del Usuario

- Pago Bono Derecho Fijo (Ley 23.187) - CPACF - Pago con Tarjeta de Débito

A través del Sistema de Pagos Judiciales, podrás efectuar el Pago del Bono de Derecho Fijo (Ley 23.187) - CPACF.

**Importante:** Efectuar el pago del Bono de Derecho Fijo (Ley 23.187) - CPACF, a través del Sistema de Pagos Judiciales, tiene la ventaja de que el pago se acredita automáticamente en el expediente de la causa y queda registrado en el “Sistema de Gestión Judicial de la Corte Suprema de Justicia de la Nación”, sin necesidad de presentar ningún escrito para acreditar su cumplimiento.

A continuación se detallan los pasos a seguir:

Deberás ingresar a la opción **“Bono CPACF” - (Bono Colegio Público de Abogados de la Capital Federal)**

Seleccionar:

- **Cámara** (ver combo desplegable)
- **Causa** (incorporar número de la causa)
- **Año** (incorporar año de la causa)

Una vez completados los campos, deberás presionar el botón de **“Buscar”** a fin que se efectúe la localización del bono judicial a pagar

**BancoCiudad** me gusta home

Tasas de Justicia

**Bono CPACF**

Historial de pagos

## Sistema de Pagos Judiciales

**Consulta de bonos**  
Complete los siguientes campos del formulario para localizar su bono judicial

Cámara:

Causa:

Año:

**Buscar**

Te aparecerá la siguiente pantalla donde podrás verificar los datos seleccionados y en caso de ser correctos deberás hacer click en “Iniciar Pago”

Inicio Bono 0/1

[Tasas de Justicia](#)  
[Bono CPACF](#)  
[Historial de pagos](#)

## Sistema de Pagos Judiciales

# Expediente 112

Caratula  
LIDERAR COMPAÑIA GENERAL DE SEGUROS S.A. c/ ANDECAM S.A. s/ORDINARIO

Año:  
2010

Cámara:  
COM

Fecha de asignación:  
2010

Juzgado asignado:  
JUZGADO COMERCIAL 23 - SECRETARIA N° 46

Importe a abonar  
**Valor vigente del Bono**

[Volver](#) [Iniciar pago](#)

Acto seguido, se abrirá una ventana pop-up\* donde se solicitarán los datos intrínsecos a la persona que pagará y a la tarjeta de débito que se utilizará para la transacción. Deberás hacer click en “Confirmar”

Te aparecerá la siguiente pantalla donde podrás verificar los datos del pago del Bono a efectuar.

En caso de ser correctos deberás hacer click en “Confirmar”, de lo contrario podrás “Cancelar” el pago.

Formulario de pago

Nombre y apellido  
Laura fidalgo

Número de documento  
34004915

Marca de tarjeta de débito

CABAL VISA Mastercard

MasterCard

Número de tarjeta  
\*\*\*\*\* CVW

Mes de vencimiento  
12

Año de vencimiento  
2037

Cancelar Continuar

Powered by Link

Versión 2.1.0

Formulario de pago

Nombre y apellido  
Laura fidalgo

Número de documento  
34004915

Marca de tarjeta de débito

CABAL VISA Mastercard

MasterCard

Número de tarjeta  
\*\*\*\*\* CVW

Mes de vencimiento  
12

Año de vencimiento  
2037

Cancelar Continuar

Usted está realizando el siguiente pago:

Total: Valor vigente del Bono

Datos

LAURA FIDALGO  
Documento N° 34004915  
Tarjeta CABAL DEBITO XXXX.XXXX.XXXX.XX80 06

Detalle de la compra

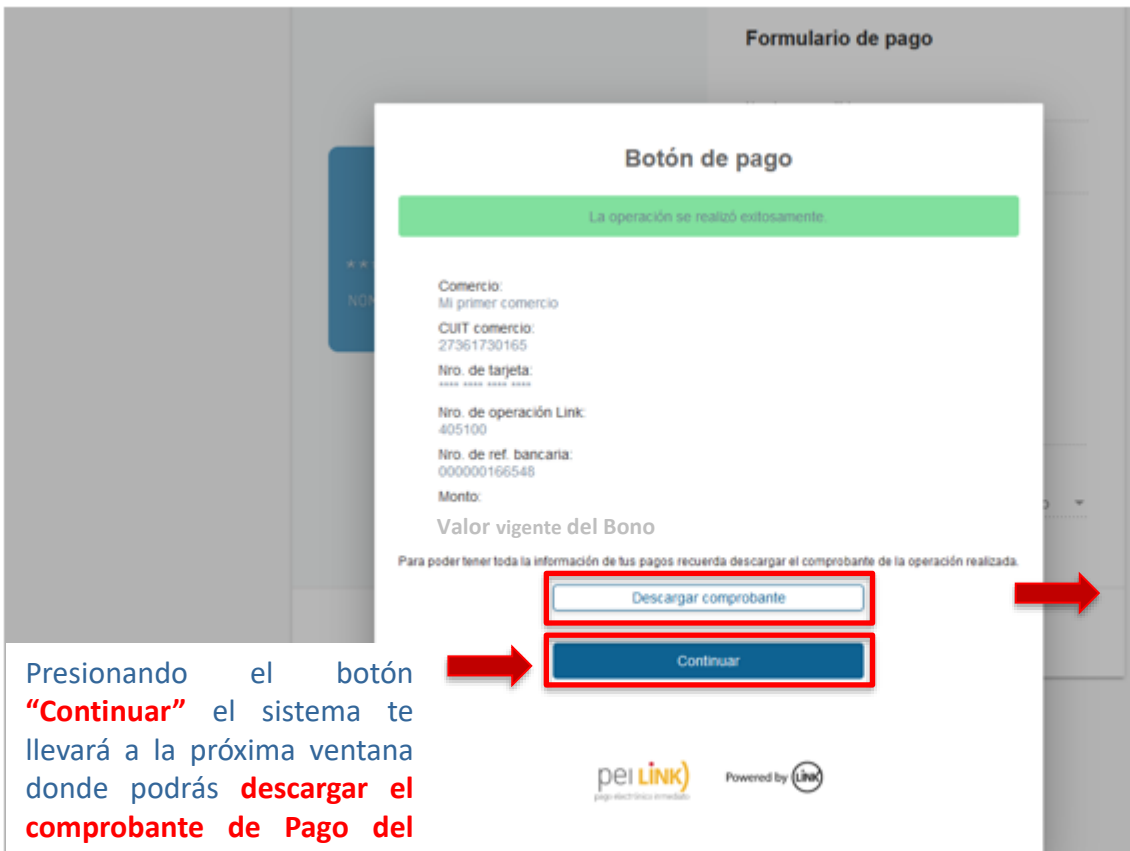
Descripción	Cantidad
JUZGADO COMERCIAL 23 SECRETARIA N 46 1	1

Cancelar Confirmar

Te aparecerá la siguiente pantalla con la confirmación del pago efectuado.

(\*Puede que la ventana pop-up sea bloqueada por el navegador web que se utilice, en este caso deben permitirse las ventanas Emergentes desde la configuración del navegador web).

Para descargar el **comprobante de pago efectuado con la tarjeta de débito** deberás presionar el botón **“Descargar Comprobante”**



Presionando el botón **“Continuar”** el sistema te llevará a la próxima ventana donde podrás **descargar el comprobante de Pago del Bono.**





En la presente pantalla deberás presionar el botón “Comprobante de Pago” para descargar el comprobante de pago del Bono CPACF efectuado.

The screenshot shows a web interface for the judicial payment system. At the top, there is a blue header with the user's name 'melisa homo' and the 'MI' logo. Below the header, the page title is 'Sistema de Pagos Judiciales Bono'. The main content area displays user information: CUIL: 27219151255, Nombre y apellido: melisa homo, and N° Comprobante: 580. A message states 'Hemos registrado un pago de: Valor vigente del Bono'. A central button labeled 'Comprobante de pago' is highlighted with a red box and a red arrow pointing to it. Below this button is a 'Volver' button. To the right, a red arrow points to a sample receipt from the 'Colegio Público de Abogados de la Capital Federal'. The receipt includes the following details: Fecha de pago: 10-03-2021 15:27, Comprobante Nro.: 543, Sigla cámara: COM, Importe: Valor vigente del Bono, JUZGADO COMERCIAL 13 SECRETARIA N° 25, ID de Expediente: 23001363, Nro. Expediente: 122, Año Expediente: 2010, Apellido y Nombres: bo prueba, CUIT: 27257391014, and CONCEPTO: BONO DERECHO FUJO LEY 23.187. At the bottom of the receipt, there is contact information for the Colegio Público de Abogados de la Capital Federal and logos for 'Powered by LINK' and 'Banco Ciudad'.

CUIL:  
27219151255

Nombre y apellido:  
melisa homo

N° Comprobante:  
580

Hemos registrado un pago de:  
**Valor vigente del Bono**

**Comprobante de pago**

Volver

**Colegio Público de Abogados de la Capital Federal**

Fecha de pago: 10-03-2021 15:27  
Comprobante Nro.: 543  
Sigla cámara: COM

Importe:  
**Valor vigente del Bono**

**JUZGADO COMERCIAL 13**  
SECRETARIA N° 25

ID de Expediente: 23001363  
Nro. Expediente: 122  
Año Expediente: 2010  
Apellido y Nombres: bo prueba  
CUIT: 27257391014  
CONCEPTO: BONO DERECHO FUJO LEY 23.187

COLEGIO PÚBLICO DE ABOGADOS DE LA CAPITAL FEDERAL  
Av. Corrientes 1441 (1042) Buenos Aires CUIT: 30-01151035-4  
Inicio de Actividades: 14/05/1995 IVA: 30 - 880. Exento  
Servicio Exento Ley 23.348 Art. 7º inc. h) punto 6); RG 1415 Anexo 1 ap. 14º inc. k)

Powered by

8eeae94973e5e2b3e17130c1e178f55d48a4e1175d035e5b6613e371465e1

Al hacer click en el vínculo **“Historial de Pagos”** que se encuentra en la barra de menú del sistema, el usuario podrá ver en un listado ordenado por fecha todos los pagos que ha realizado históricamente en el sistema de Pagos Judiciales. El usuario deberá seleccionar la consulta de **“Bonos” = “Bonos CPACF”**.

**BancoCiudad** mis datos

Tasas de Justicia

Bono CPACF

**Historial de pagos**

### Sistema de Pagos Judiciales

Tasas **Bonos**

Historial de pagos de Bonos 1 a 5 de 17 < >

Fecha	Comprobante	Importe abonado	Nombre y Apellido	Cámara / número / año de la causa	Acción
18/03/2020 16:39	580	\$270.0	melisa homo	COM-112-2010	
17/03/2020 14:45	546	\$270.0	...	...	
17/03/2020 14:36	545	\$270.0	...	...	
17/03/2020 14:32	563	\$270.0	...	...	
17/03/2020 10:58	541	\$270.0	...	...	

**Colegio Público de Abogados de la Capital Federal**

Fecha de pago: 10-03-2021 15:27    Comprobante Nro: 543    Sigla cámara: COM

Importe:

**Valor vigente del Bono**

**JUZGADO COMERCIAL 13**  
SECRETARIA Nº 25

ID de Expediente: 23001363  
Nro. Expediente: 122  
Año Expediente: 2010  
Apellido y Nombres: bo prueba  
CURT: 27257391014  
CONCEPTO: BONO DERECHO FUJO LEY 23.187

COLEGIO PUBLICO DE ABOGADOS DE LA CAPITAL FEDERAL  
Av. Corrientes 1441 (1042) Buenos Aires CUIT: 30-41151835-4  
Inicio de Actividades: 14/05/1988 IVA: 9% - IIBB: Exento  
Servicio Exento Ley 23.348 Art. 7º inc. 1) punto 6) RG 1410 Anexo 1 ap. 1º inc. 1)

Powered by

6eeaa9427368263c71730c1e67685604a6e41756d3050566513d71483e4

## **SISTEMA DE PAGOS JUDICIALES**

### **PAGO BONO DERECHO FIJO (LEY 23.187) - COLEGIO PÚBLICO DE ABOGADOS DE LA CAPITAL FEDERAL**

#### Guías del Usuario

- Pago Bono Derecho Fijo (Ley 23.187) - CPACF - Usuario pagador puede realizar pagos a diversos abogados

- El **Sistema de Pagos Judiciales (SPJ)** permitirá que un usuario ingrese en el sistema un número de identificación (CUIL) del abogado a quien se le realizará el pago del Bono.
- El SPJ validará que el CUIL ingresado sea de un abogado designado y registrado.
- En caso de que los datos sean correctos, se presentará la opción de efectuar el pago del Bono, de la misma forma como se realiza en la actualidad.
- Una vez realizado el pago, el SPJ almacenará como dato adicional a los que se guardan en el proceso actual, la identificación del usuario pagador.
- El SPJ le mostrará al usuario pagador el resultado de la operación, en caso de la transacción exitosa o por el contrario si se presenta algún error.
- Al momento de consultar los pagos realizados, tanto el usuario pagador, así como también el abogado designado sobre quien se realizó el pago, podrán visualizar los comprobantes, para ello cada uno deberá ingresar con sus usuarios y claves al SPJ, a fin de visualizar los comprobantes de pago en el ítem “Historial de Pagos”.
- Ambos podrán efectuar la descarga o impresión del comprobante de pago.
- El sistema permitirá efectuar la presente operatoria por Debín o mediante la utilización de una Tarjeta de Débito, según corresponda.

El “**Usuario Pagador**” (quien va a efectuar el pago del Bono de otro Abogado designado), ingresa al Sistema de Pagos Judiciales con su usuario y contraseña, como lo efectúa habitualmente.



## Sistema de Pagos Judiciales

Usuario (e-mail)

bonos2013@gmail.com

Contraseña

\*\*\*\*\*

Ingresar

[Recuperar mi contraseña o usuario](#)

[Aún no estoy registrado](#)

[Reenviar e-mail de validación](#)

Powered by 

**Abri tu cuenta del Banco Ciudad,  
gratis y 100% online.**

Disfrutá los beneficios  
y operá sin restricciones.

[HACETE CLIENTE](#)





# Sistema de Pagos Judiciales - Pagos Bonos CPACF - Usuario pagador puede realizar pagos a diversos abogados

En las pantallas siguientes deberá ingresar:

- CUIL del Abogado designado, a quien se le realizará el pago del Bono.
- Datos de la Cámara, Causa y Año del pago del Bono a efectuar.

En caso de que los datos sean correctos, se presentará la opción de efectuar el pago del Bono, de la misma forma como se realiza en la actualidad.

 Eros Coello 

---

[Tasas de Justicia](#)

[Pago de Aranceles](#)

[Bono CPACF](#)

[Historial de pagos](#)


## Sistema de Pagos Judiciales

**Consulta de cuil habilitado**

Complete los siguientes campos del formulario para localizar su cuil

CUIL:

27	25739101	4
----	----------	---

 **Buscar**

 Eros Coello 

---

[Tasas de Justicia](#)

[Pago de Aranceles](#)

[Bono CPACF](#)

[Historial de pagos](#)

## Sistema de Pagos Judiciales



**Consulta de bonos**

Complete los siguientes campos del formulario para localizar su bono judicial

Cámara:	Causa:	Año:
<input type="text" value="COM - CÁMARA NACIONAL DE APELACIONES EN LO COMERCIAL"/>	<input type="text" value="122"/>	<input type="text" value="2010"/>

 **Buscar**

Te aparecerá la siguiente pantalla donde podrás verificar los datos seleccionados y en caso de ser correctos deberás hacer click en “**Iniciar Pago**”

Eros Coello 

---

- [Tasas de Justicia](#)
- [Pago de Aranceles](#)
- [Bono CPACF](#)
- [Historial de pagos](#)

## Sistema de Pagos Judiciales

# Expediente 122

Caratula  
**MAZZINO DATA S.A. LE PIDE LA QUIEBRA BOKSER BEATRIZ**

Año: <b>2010</b>	Fecha de asignación: <b>2010</b>
Cámara: <b>COM</b>	Juzgado asignado: <b>JUZGADO COMERCIAL 13 - SECRETARIA N° 25</b>

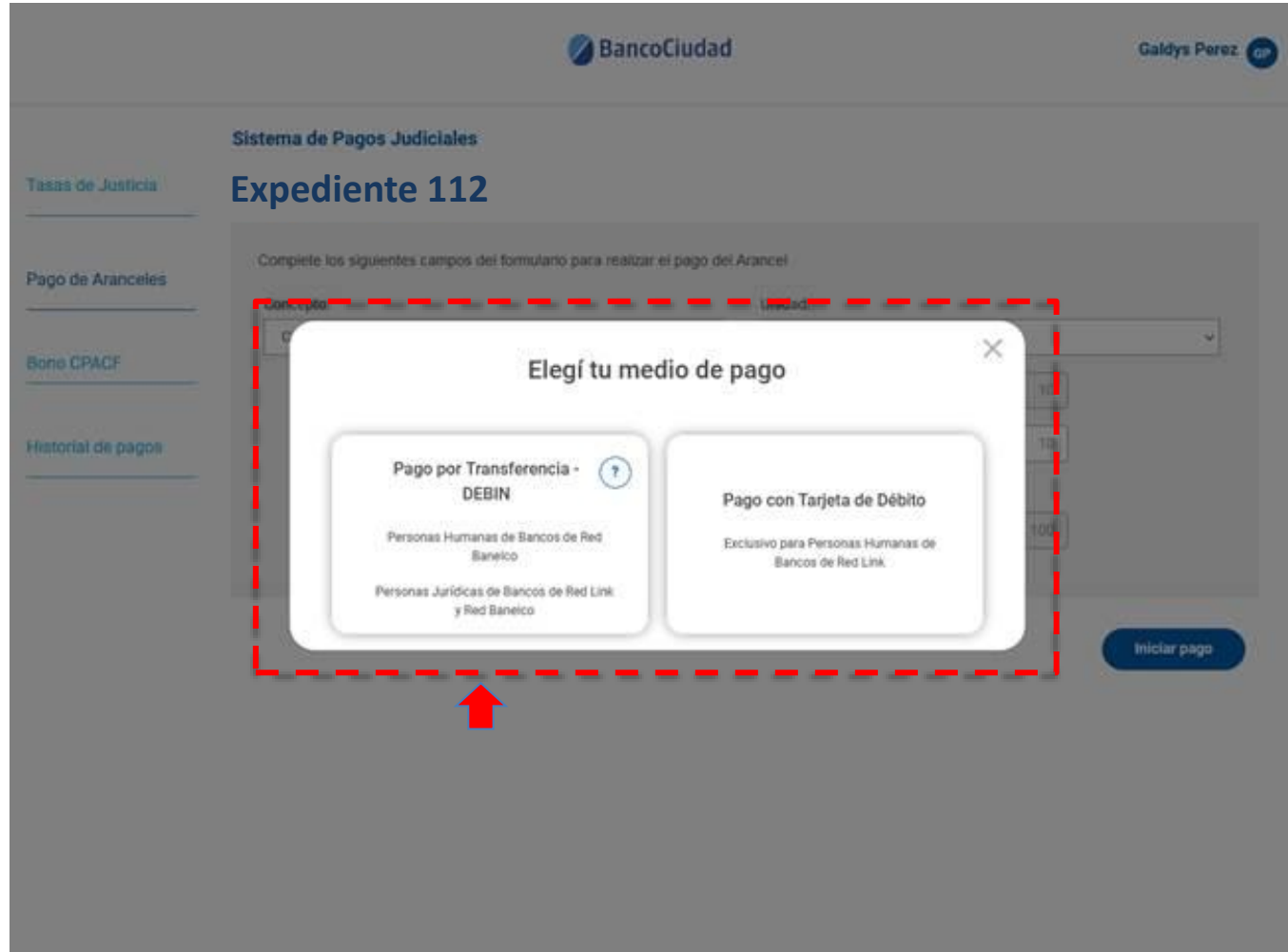
Importe a abonar

**Valor vigente del Bono**

[Volver](#) [Iniciar pago](#)

En la siguiente pantalla deberás seleccionar el medio de pago:

- **TARJETA DE DÉBITO:** Para **personas humanas** que posean **Tarjetas de Débito de Bancos de la Red Link**.
- **DEBIN:** Para **personas humanas** que posean **Tarjetas de Débito de Bancos de la Red Banelco** y **personas jurídicas** clientes de Bancos de Red Link y Red Banelco.





## PAGOS CON TARJETA DE DÉBITO

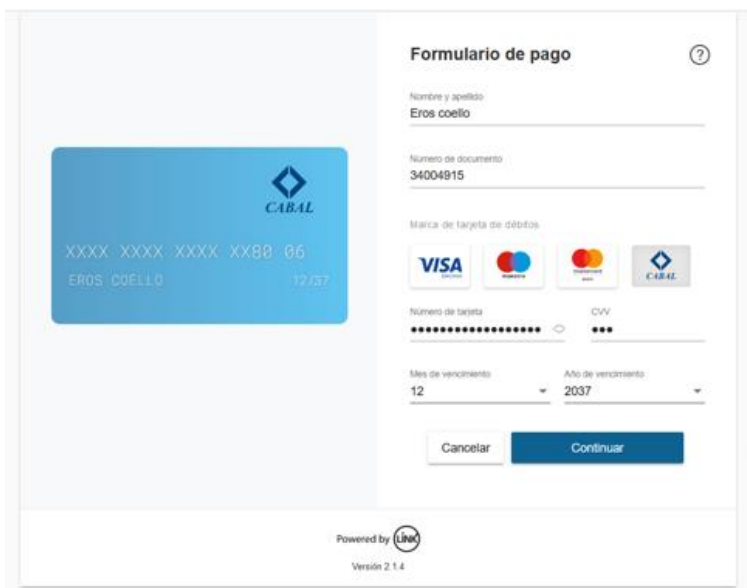
En caso de haber seleccionado como medio de pago “**Tarjeta de Débito**”, deberás seguir los siguientes pasos:

Acto seguido, se abrirá una ventana pop-up\* donde se solicitarán los datos intrínsecos a la persona que pagará y a la tarjeta de débito que se utilizará para la transacción.

Deberás hacer click en “**Confirmar**”

Te aparecerá la siguiente pantalla donde podrás verificar los datos del pago del Bono a efectuar.

En caso de ser correctos deberás hacer click en “**Confirmar**”, de lo contrario podrás “**Cancelar**” el pago.



Formulario de pago

Nombre y apellido:  
Eros coello

Número de documento:  
34004915


Marca de tarjeta de débitos:

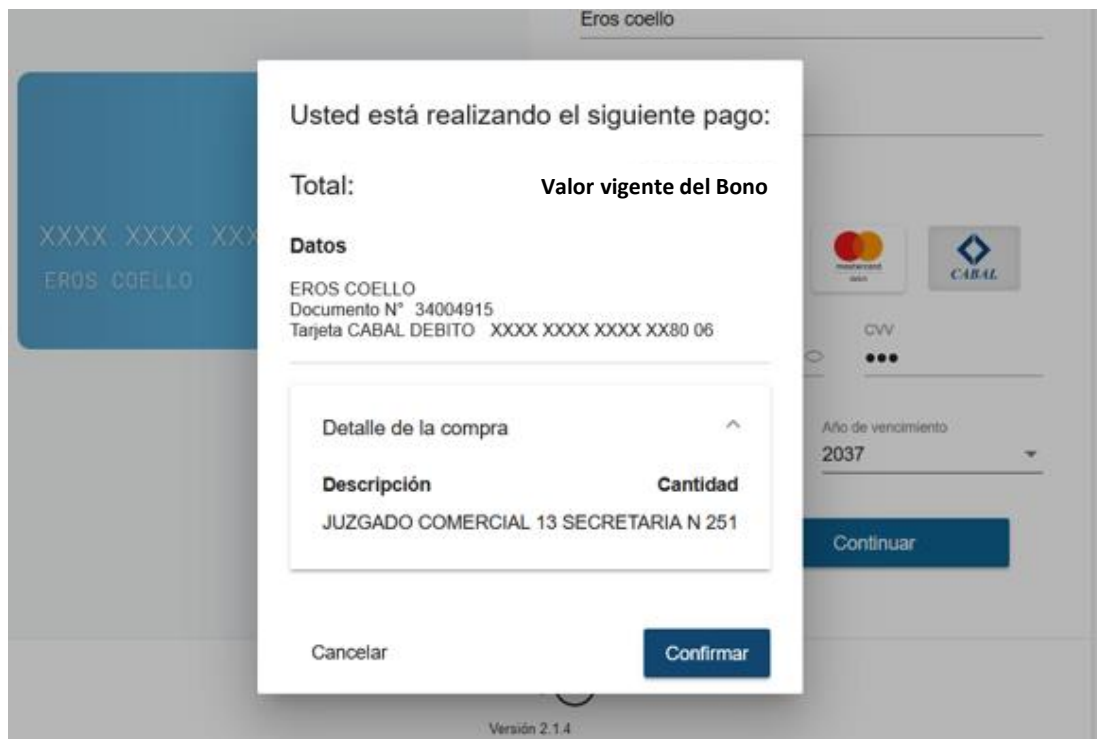
VISA, Mastercard, CABAL

Número de tarjeta: ..... CVV: ...

Mes de vencimiento: 12 Año de vencimiento: 2037

Cancelar Continuar

Powered by  Versión 2.1.4



Eros coello

Usted está realizando el siguiente pago:

Total: Valor vigente del Bono

Datos:

EROS COELLO  
Documento N° 34004915  
Tarjeta CABAL DEBITO XXXX XXXX XXXX XX80 06

Detalle de la compra

Descripción	Cantidad
JUZGADO COMERCIAL 13 SECRETARIA N 251	

Cancelar Confirmar

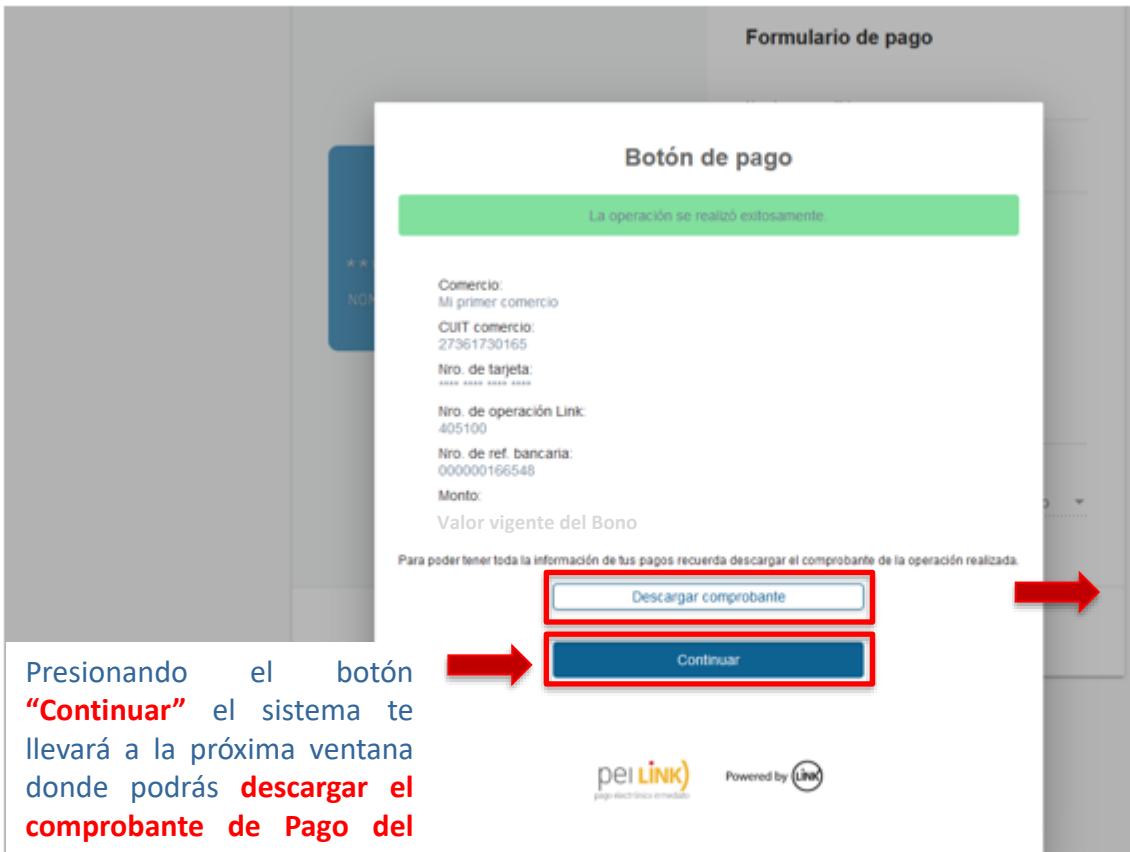
Versión 2.1.4

# Sistema de Pagos Judiciales - Pagos Bonos CPACF - Usuario pagador puede realizar pagos a diversos abogados

Te aparecerá la siguiente pantalla con la confirmación del pago efectuado.

(\*Puede que la ventana pop-up sea bloqueada por el navegador web que se utilice, en este caso deben permitirse las ventanas Emergentes desde la configuración del navegador web).


Para descargar el **comprobante de pago efectuado con la tarjeta de débito** deberás presionar el botón **“Descargar Comprobante”**



Presionando el botón **“Continuar”** el sistema te llevará a la próxima ventana donde podrás **descargar el comprobante de Pago del Bono.**



En la presente pantalla deberás presionar el botón “Comprobante de Pago” para descargar el **comprobante de pago del Bono CPACF efectuado**.

 Eros Coello **EC**

---


Tasas de Justicia  
Pago de Aranceles  
Bono CPACF  
Historial de pagos

## Sistema de Pagos Judiciales


# Bono

CUIL: 27219151255      Nombre y apellido: Eros Coello      N° Comprobante: 543

Hemos registrado un pago de:  
**Valor vigente del Bono**

 Comprobante de pago

[Volver](#)



### Colegio Público de Abogados de la Capital Federal



Fecha de pago: 10-03-2021 15:27      Comprobante Nro.: 543      Sigla cámara: COM

Importe:  
**Valor vigente del Bono**

**JUZGADO COMERCIAL 13**  
SECRETARIA Nº 25


ID de Expediente: 23001363  
Nro. Expediente: 122  
Año Expediente: 2010  
Apellido y Nombres: **bo prueba**  
CUIT: 27257391014  
CONCEPTO: **BONO DERECHO FIJO LEY 23.187**

COLEGIO PUBLICO DE ABOGADOS DE LA CAPITAL FEDERAL  
Av. Corrientes 1441 (1042) Buenos Aires CUIT: 35-01151835-4  
Inicio de Actividades: 14/05/1988 IVA: III - IIIIB: Exento  
Servicio Exento Ley 23.349 Art. 7º inc. h) punto 6) RG 1415 Anexo I ap. "A" inc. k)

Powered by  

8eeae94970e0e0b3e17100c1e87b0506464e4175d03f3d050513e077408e4

---



Al hacer click en el vínculo “**Historial de Pagos**” que se encuentra en la barra de menú del sistema, el “**Usuario Pagador**” podrá ver en un listado ordenado por fecha todos los pagos que ha realizado históricamente en el sistema de Pagos Judiciales (ya sea para si mismo o bien para un tercero).

El usuario pagador deberá seleccionar la consulta de “**Bonos**” = “**Bonos CPACF**”.

**BancoCiudad**

Eros Coello **EC**

Tasas de Justicia

Pago de Aranceles

Bono CPACF

**Historial de pagos**

Sistema de Pagos Judiciales

Tasas Aranceles **Bonos**

Historial de pagos de Bonos 1 a 1 de 1

Fecha	Comprobante	Importe abonado	Nombre y apellido	Pagado por	Cámara / número / año de la causa	Acción
10/03/2021 15:27	543	ARS300,00	prueba bo	Eros Coello	COM-122-2010	

1 a 1 de 1

**Colegio Público de Abogados de la Capital Federal**

Fecha de pago: 10-03-2021 15:27 Comprobante Nro.: 543 Símb. cámara: COM

Valor vigente del Bono

**JUZGADO COMERCIAL 13**  
SECRETARIA Nº 25

ID de Expediente: 23001363  
Nro. Expediente: 122  
Año Expediente: 2010  
Apellido y Nombres: bo prueba  
CUIE: 27257391014  
CONCEPTO: BONO DERECHO FUJO LEY 23.187

COLEGIO PÚBLICO DE ABOGADOS DE LA CAPITAL FEDERAL  
Av. Corrientes 1441 (1042) Buenos Aires CUIT: 30-61191835-4  
Instituto de Abogados: 142011955 IVA: R-1008 Exento  
Servicio Exento Ley 23.348 Art. 7º Inc. 1) punto 6) RG 1415 Anexo 1 ap. 4º Inc. 1)

Powered by **Link** **Banco Ciudad**

66a2d467368e363c17120c16170585649a4e417560205060913a2714604

El Abogado designado, a quien se le realizó el pago, también podrá consultar en su historial de pago, el registro del pago realizado por un tercero (Usuario Pagador). Al hacer click en el vínculo “Historial de Pagos” que se encuentra en la barra de menú del sistema, el usuario podrá ver, en un listado ordenado por fecha, todos los pagos que ha realizado el o bien los pagos realizados por terceros con su CUIL, históricamente en el sistema de Pagos Judiciales.

El usuario deberá seleccionar la consulta de “Bonos” = “Bonos CPACF”.

Tasas de Justicia

## Sistema de Pagos Judiciales

Pago de Aranceles

Tasas

Aranceles

Bonos

Bono CPACF

Historial de pagos

### Historial de pagos de Bonos

1 a 5 de 11 < >

Fecha	Comprobante	Importe abonado	Nombre y apellido	Pagado por	Cámara / número / año de la causa	Acción
10/03/2021 15:27	543	ARS380,00	prueba bo	Eros Coello	COM-122-2010	
09/03/2021 14:42	523	ARS380,00	bonos dos	prueba bo	COM-122-2010	
21/01/2021 15:34	503	ARS300,00	prueba bo	prueba bo	COM-122-2010	
21/01/2021 13:40	502	ARS270,00	prueba bo	prueba bo	COM-122-2010	
20/11/2020 12:24	465	ARS300,00	prueba bo	prueba bo	CNF-122-2014	

En el ítem “Acción” presionando sobre la flecha correspondiente de cada pago también podrás descargar el “Comprobante de Pago del Bono CPACF” efectuado en formato PDF.

Colegio Público de Abogados de la Capital Federal

Fecha de pago: 10-03-2021 15:27 Comprobante No: 543 Sigla cámara: COM

Importe:

**Valor vigente del Bono**

JUZGADO COMERCIAL 13  
SECRETARIA Nº 25

ID de Expediente: 23001363  
No. Expediente: 122  
Año Expediente: 2010  
Apellido y Nombre: bo prueba  
CUIL: 22557391014  
CONCEPTO: BONO DERECHO FUO LEY 23.157

COLEGIO PÚBLICO DE ABOGADOS DE LA CAPITAL FEDERAL  
Av. Corrientes 1441 (C1042) Buenos Aires, CUIT: 30-91-010001-4  
Inscripción de Matrícula: 145570001-04-0000-Exempto  
Servicio Exento Ley 23.048 Art. 7º Inc. 1º punto 6) B.O. 10/10/1995 Anexo (ap. 7º) Inc. 6)

Powered by

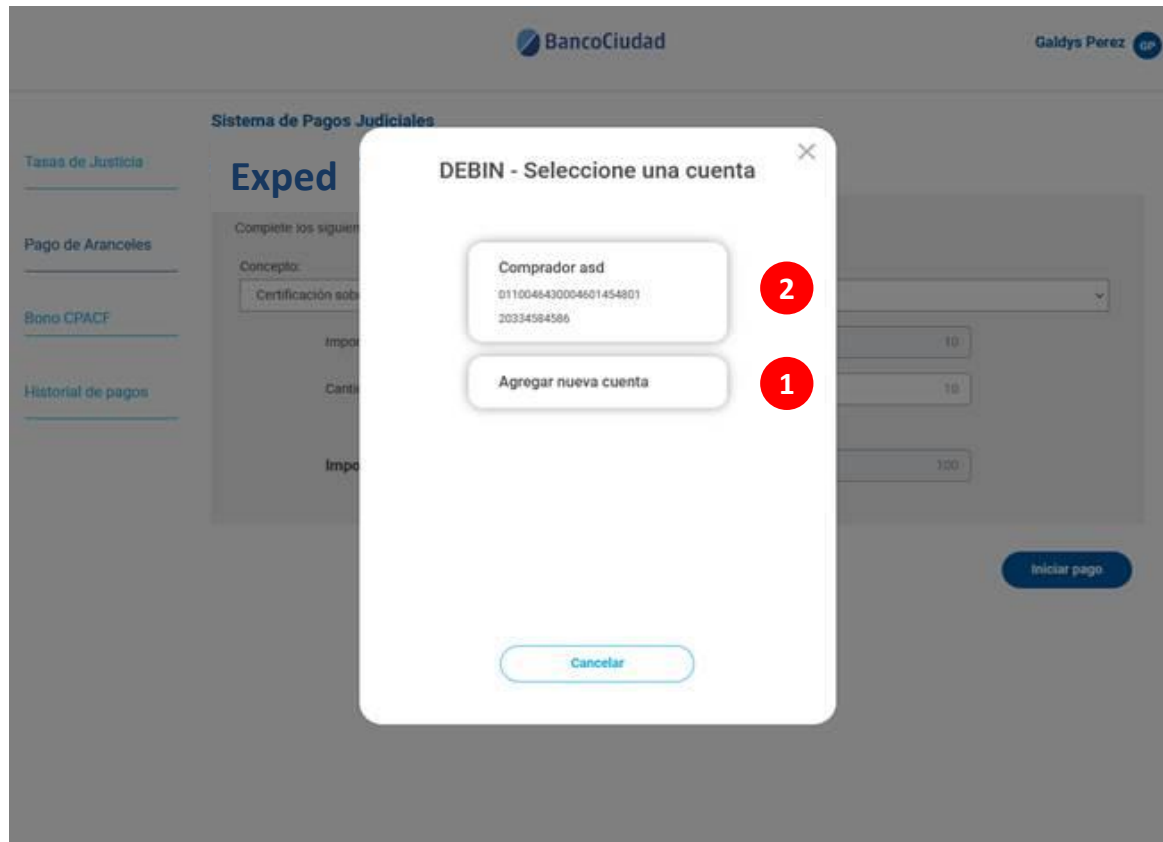
## PAGOS CON DEBÍN

En caso de haber seleccionado como medio de pago **“Debín”**, deberás seguir los siguientes pasos:

Es necesario que efectúes la selección de la cuenta a la cual se enviará el DEBIN.

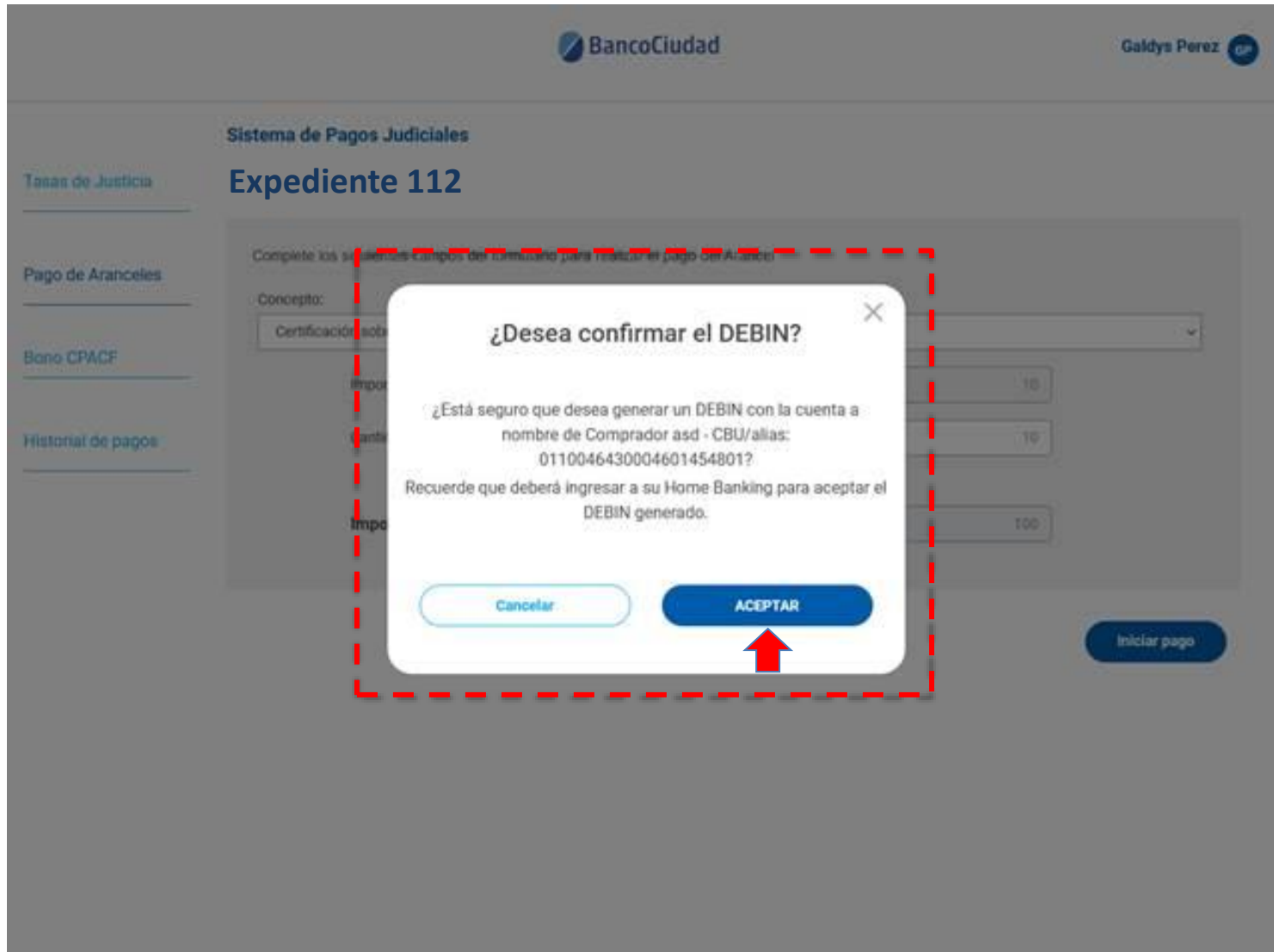
1. En caso que agregues una cuenta por primera vez o en forma posterior desee agregar un nuevo destinatario (donde se enviará el DEBIN), deberás presionar el botón **“Agregar nueva cuenta”** y completar los siguientes campos: - CBU o ALIAS - CUIT/ CUIL/CDI - Razón social / Nombre y Apellido
2. Si ya existe un cuenta cargada deberás seleccionar la misma.

**La agenda destinatario será por usuario, no por empresa, cada usuario tendrá su propia agenda de destinatarios.**

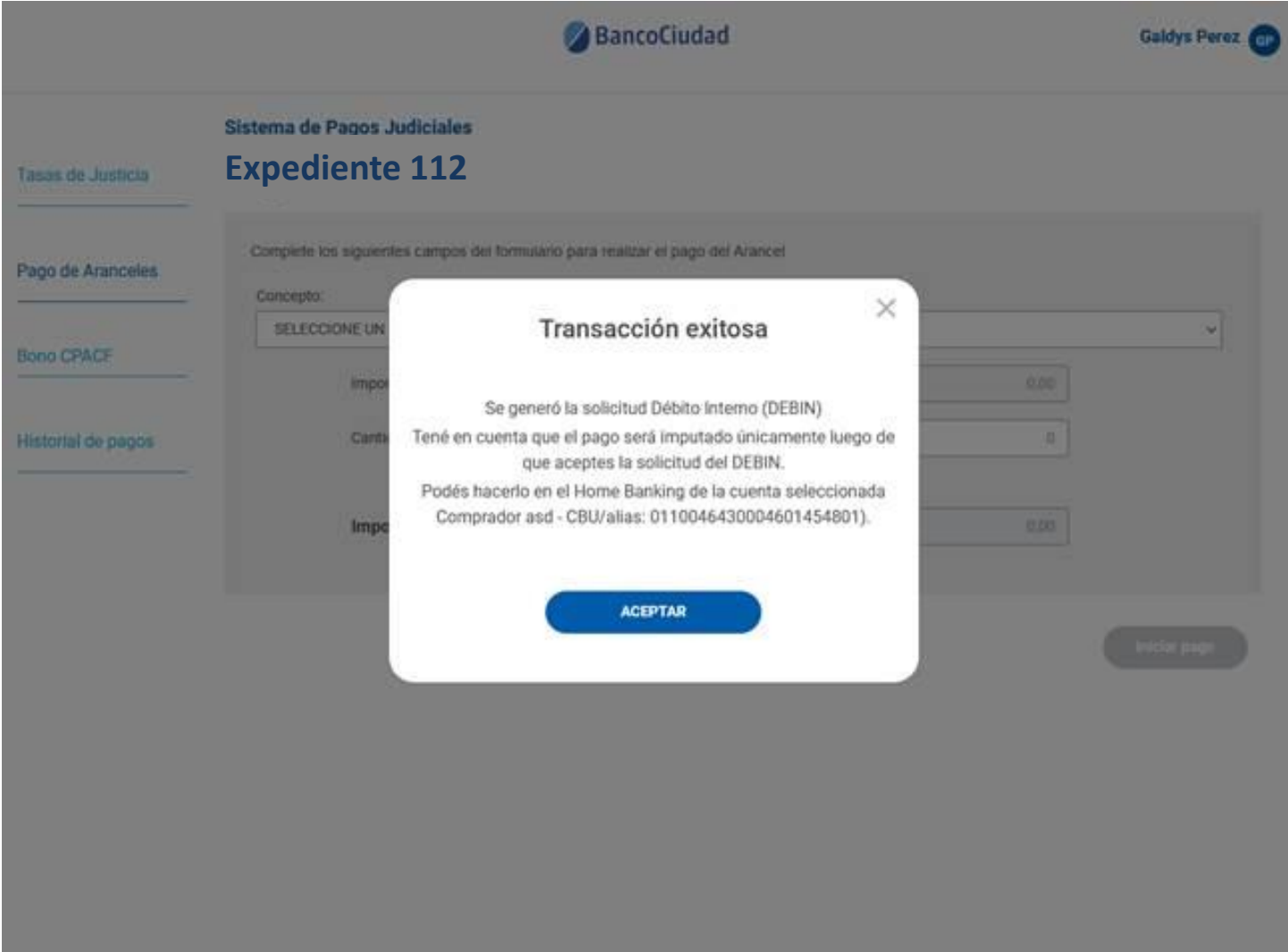


# Sistema de Pagos Judiciales - Pagos Bonos CPACF - Usuario pagador puede realizar pagos a diversos abogados

En la pantalla siguiente, deberás verificar los datos de la cuenta ingresada y aceptar la generación del DEBIN.  
Si presionas el botón “Cancelar”, el sistema vuelve a la pantalla anterior.



El sistema, te indicará que la solicitud de DEBÍN se generó en forma correcta. **Para imputar el pago deberás ingresar a tu Home Banking (de persona física o jurídica, de cualquier Banco, donde se encuentre radicada la cuenta seleccionada) y aceptar el mismo.**



The screenshot displays the BancoCiudad web interface for the 'Sistema de Pagos Judiciales' (Judicial Payment System). The user is logged in as 'Galdys Perez'. The main heading is 'Expediente 112'. A sidebar on the left contains navigation options: 'Tasas de Justicia', 'Pago de Aranceles', 'Bono CPACF', and 'Historial de pagos'. The main content area shows a form for completing payment details, with a modal dialog box overlaid in the center. The modal, titled 'Transacción exitosa', contains the following text: 'Se generó la solicitud Débito Interno (DEBIN)', 'Tené en cuenta que el pago será imputado únicamente luego de que aceptes la solicitud del DEBIN.', and 'Podés hacerlo en el Home Banking de la cuenta seleccionada (Comprador asd - CBU/alias: 0110046430004601454801)'. A blue 'ACEPTAR' button is located at the bottom of the modal. The background form includes a 'Concepto' dropdown menu, an 'Importe' field with '0.00', and a 'Iniciar pago' button.



## **SISTEMA DE PAGOS JUDICIALES**

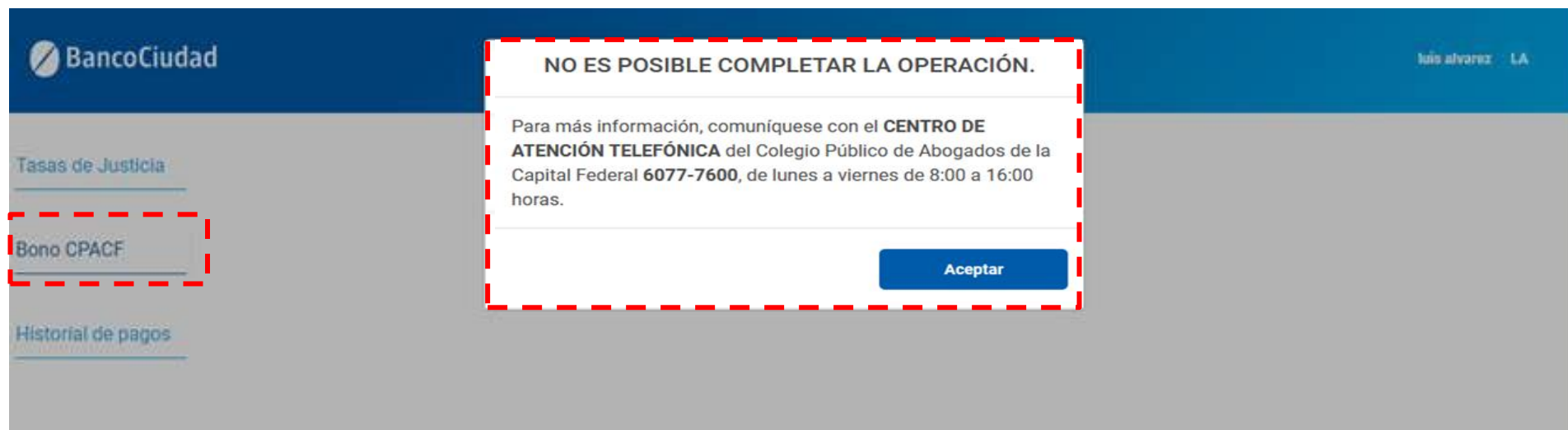
Guías del Usuario

- Consultas - Centro de Atención CPACF

**Importante:** Una vez efectuada la registración y activación del usuario en el Sistema de Pagos Judiciales, si al presionar el botón “Bono CPACF” por primera vez, no es posible iniciar la operación de pago, el sistema te mostrará el aviso que a continuación se detalla indicando que te comuniques con el CPACF a los siguientes teléfonos: **CENTRO DE ATENCIÓN TELEFÓNICA 6077-7600 (LÍNEAS ROTATIVAS)**, para su solución.

En este caso, se deberá realizar en el CPACF el alta del Domicilio Electrónico (CUIT) para operar en el Sistema de Gestión Judicial.

Una vez efectuado el mismo podrás operar con normalidad en el Sistema de Pagos Judiciales y efectuar el procedimiento del pago del Bono Derecho Fijo - Ley 23.187 - CPACF



The screenshot shows the BancoCiudad website interface. At the top left is the BancoCiudad logo. On the right side of the top navigation bar, the user's name "Luis Alvarez" and the initials "LA" are visible. A central modal window with a red dashed border displays an error message: "NO ES POSIBLE COMPLETAR LA OPERACIÓN." Below this, it provides contact information: "Para más información, comuníquese con el **CENTRO DE ATENCIÓN TELEFÓNICA** del Colegio Público de Abogados de la Capital Federal **6077-7600**, de lunes a viernes de 8:00 a 16:00 horas." A blue "Aceptar" button is located at the bottom right of the modal. On the left sidebar, the "Bono CPACF" menu item is highlighted with a red dashed border. Other menu items include "Tasas de Justicia" and "Historial de pagos".

*te quiere ver crecer*