



Wichtige Informationen

Dehner-SCM

www.dehner-scm.de

Stand Februar 2013

Dehner Deine Natur.

- **Präsentationszweck:**

Durch die Präsentation erhalten Sie – neben der ausführlichen Programmbeschreibung – einen Einblick über die wichtigsten Arbeitsschritte und Besonderheiten des Dehner-SCM´s

- **Präsentationsinhalt:**

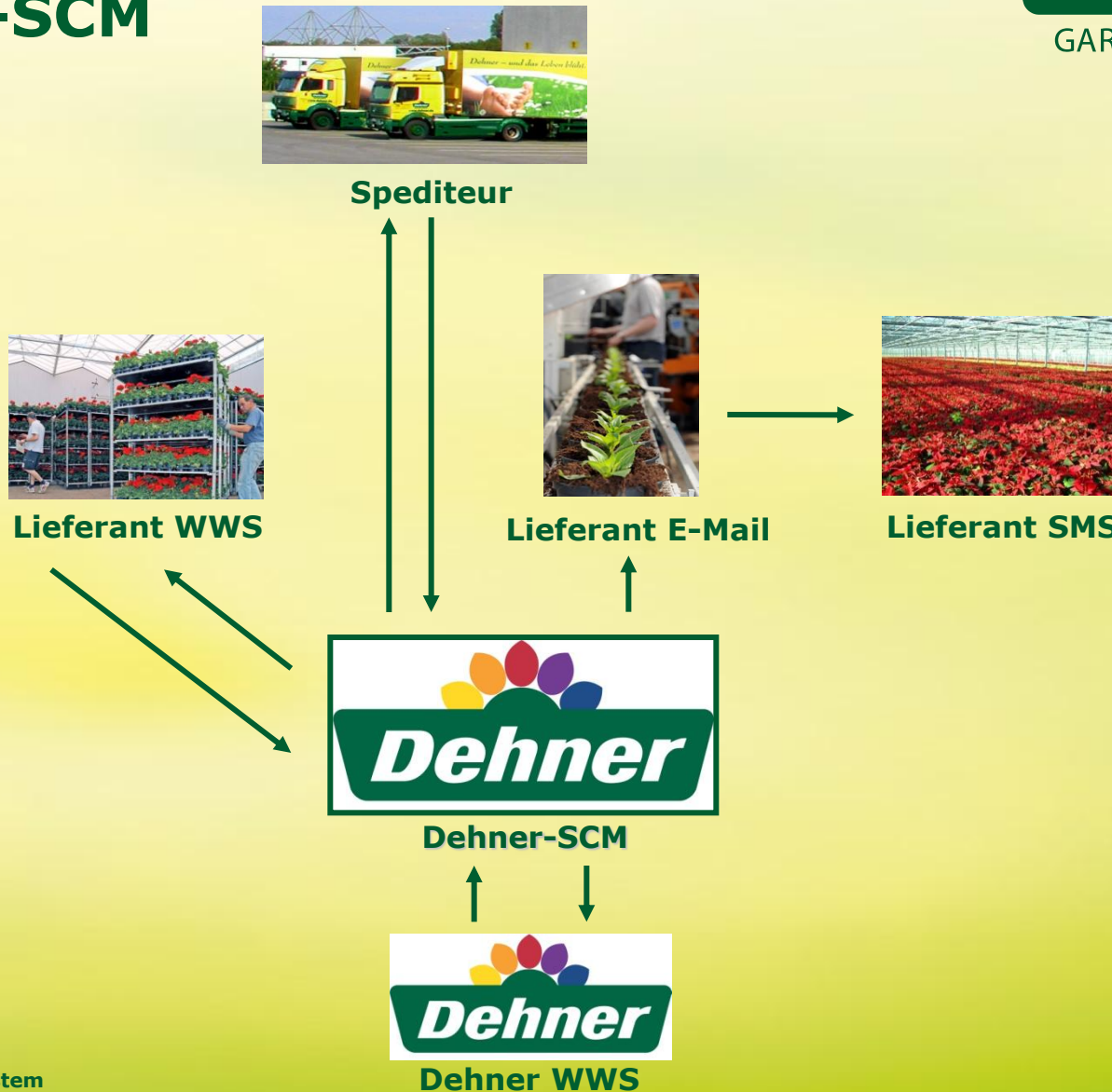
- Einleitung
- Begriffserklärung
- Vorteile durch das Dehner-SCM
- Beschreibung der Benutzung des Dehner-SCMs
- Organisatorisches

Einleitung



- Das **Dehner-SCM** ist eine EDI-Anschlussform (**WebEDI**) für **Lieferanten**. Dabei sendet Dehner die Daten nicht direkt an die Lieferanten, sondern stellt diesen die Daten in **elektronischer Form** auf einer **Internetplattform** (Webserver) zur Verfügung.
- Unterstützt wird der elektronisch Austausch von
 - **ORDERS** **Bestellung**
 - **DESADV** **Lieferavis**
 - **INVOICE** **Rechnung**
 - **Textmitteilungen**
 - **Attributsänderungen**
 - **Frachtkapazitäten**
- Der Lieferant hat die Möglichkeit sich mit einem **Internet-Browser** ohne zusätzliche Software auf dem Dehner-Webserver anzumelden. Nach Eingabe von **Benutzernamen** und **Passwort** kann der Lieferant **online** mit seinen Daten arbeiten.
- Die bearbeiteten Daten werden ebenfalls **elektronisch** über die **Internetplattform an Dehner übermittelt** und dort bearbeitet.

Datenkommunikation/-fluss Dehner-SCM



WWS = Warenwirtschaftssystem

Begriffserklärung



- **Dehner-SCM**

- SCM = Supply Chain Management (Steuerung und Koordinierung der bestehenden Beschaffungs-, Produktions- und Distributionsnetze)
- Internetapplikation für alle Lieferanten

- **EDI-Klassik**

- EDI = Electronic Data Interchange
- Standard-Kommunikationsform EDIFACT zwischen Geschäftspartnern

- **WWS**

- Warenwirtschaftssystem

- **Lagerware**

- Anforderung von Lagerware für Anlieferung in Logistik Grün

- **Direktbelieferung / dezentrale Belieferung**

- Streckenbelieferung direkt vom Lieferanten an den Markt

- **Cross-Docking**

- Streckenbelieferung
- Wird aus logistischen Gründen über einen Sammelpunkt (Logistik Grün) geschleust

Vorteile durch das Dehner-SCM



- **Einfaches** System
- Verbesserung der **Abläufe**, insbesondere Verkürzung der Durchlaufzeiten
- **Standardtechnologie** nutzen (EDI, Internet)
- **durchgängig** und **geschlossen**
- für **alle** Lieferanten und angeschlossene Dienstleister, wie Spediteure **nutzbar**
- **bedienungsfreundliche** Benutzeroberfläche
- **Schnittstellen**, damit Lieferanten die Möglichkeit haben, Daten aus dem Dehner-SCM in Ihr eigenes WWS zu übermitteln
- automatisch erzeugte Information vorab an die **Spediteure** über kalkulatorische Anzahl der CC-Wagen

Vorteile durch das Dehner-SCM



- System kürzt einzelne **Marktmengen**, falls die benötigte Gesamtmenge nicht voll verfügbar ist. Die vorhandene Menge wird gerecht verteilt.
- Generierung und Transfer von **Lieferavis**
- Generierung und Transfer von **Warenrechnungen**
- Verwaltung von **Artikeln**
 - Pflege von Artikelattributen
 - Pflege für eigene Bearbeitung (z.B. Lagerplatzpflege)
- Dehner-SCM ermöglicht für die Lieferaviserstellung eine
 - Bearbeitung mit **MDE-Geräten** oder
 - eine **manuelle** Bearbeitung
- Anwendung in zwei Sprachen (Deutsch und Englisch)

Vorteile durch das Dehner-SCM

- Sicherheiten bei der Bearbeitung -



- Verschlüsselter Login (SSL) ist möglich
- Lieferant liest bis zu einem bestimmten Zeitpunkt die Bestellung nicht
→ Benachrichtigung per E-Mail an Dehner
- technische Probleme bzw. keinen Zugriff auf Dehner-SCM
→ bitte bei Dehner melden (Hotline +49 (90 90) 77 66 55)
→ zur weiteren Bearbeitung kann der Lieferant jederzeit ins Dehner-SCM einsteigen
- Bei Lieferantenfragen kann sich das Team Dehner-SCM parallel einloggen und so besser helfen
- nachdem ca. 2 Stunden keine Eingabe/Aktion erfolgt ist, werden Sie automatisch vom Dehner-SCM ausgeloggt



Beschreibung Dehner-SCM

- Erklärung Allgemeines-

Dehner Deine Natur.

Bitte starten Sie den Internet-Browser und geben folgende Adresse ein:

www.dehner-scm.de

**Bitte beachten Sie unbedingt
die Einstellungsrichtlinien unter FAQ!**

Startseite Dehner-SCM



GARTEN-CENTER

Hier haben Sie die Auswahl zwischen verschiedenen Menüpunkten, um sich einzuwählen klicken Sie auf den Menüpunkt Login

Dieser Punkt muss vor dem ersten Login durchgelesen werden und der Browser entsprechend eingestellt werden

DEHNER-SCM

Dehner
GARTEN-CENTER

- **Login**
- **FAQ**
- [Einfuhrvorschrift](#)
- [Versandvorschrift](#)
- [Einkaufsbedingungen](#)
- [Direktanlieferung Hardware](#)
- [Impressum](#)

Deutsch | Englisch

Hotline: +49 9090 776655
Email: dehner-scm@dehner.de

Für die Nutzung der Plattform wird mindestens der Internet-Explorer 6.0 bzw. Firefox 2.0 benötigt.

Hier kommen Sie zum Login-Fenster

Allgemeine Informationen über Dehner

Durch klicken auf die Symbole können Sie die Maskensprache zwischen Deutsch und Englisch wechseln

Login-Maske

Auf der Login-Maske müssen Sie ihren Usernamen und Ihr Passwort (Information aus Registrierungs-E-Mail) eingeben.

Danach können Sie zwischen normalen „Login“ oder „SSL Login“ wählen.

Die SSL-Verschlüsselung bringt größere Sicherheit, aber die Zugriffszeiten werden dadurch länger.

DEHNER-SCM

Login

(Groß und Kleinschreibung beachten)

Bitte geben Sie Benutzernamen und Passwort ein.

User:

Passwort:

Normaler Login

[Zurück](#)

Verschlüsselter SSL Login → höhere Sicherheit

Eingangskorb nach Anmeldung

Nachdem Sie sich eingeloggt haben, erscheint der Eingangskorb, in dem Sie eine Übersicht über neue Nachrichten (Bestellung, Textmitteilung) erhalten.

Von hier können Sie die Nachrichten, z.B. Bestellungen direkt aufrufen.



DEHNER-SCM

Neue Nachrichten

Nachricht	im Eingangskorb seit	Information
Bestellung	09.02.2012 - 10:52	Bestellung 1927563-0 vom 08.02.2012
Bestellung	09.01.2012 - 14:32	Bestellung 1901183-0 vom 09.01.2012
Bestellung	09.01.2012 - 14:32	Bestellung 1901182-0 vom 09.01.2012
Bestellung	05.01.2012 - 09:32	Bestellung 1901179-0 vom 05.01.2012
Bestellung	04.01.2012 - 10:42	Bestellung 1901164-0 vom 03.01.2012
Bestellung	04.01.2012 - 10:42	Bestellung 1901166-0 vom 03.01.2012
Bestellung	04.01.2012 - 10:42	Bestellung 1901165-0 vom 03.01.2012
Bestellung	04.01.2012 - 10:42	Bestellung 1901163-0 vom 03.01.2012
Bestellung	16.12.2011 - 08:39	Bestellung 1901148-0 vom 15.12.2011
Bestellung	16.12.2011 - 08:39	Bestellung 1901147-0 vom 15.12.2011
Bestellung	16.12.2011 - 08:39	Bestellung 1901151-0 vom 15.12.2011
Bestellung	16.12.2011 - 08:39	Bestellung 1901149-0 vom 15.12.2011
Bestellung	16.12.2011 - 08:39	Bestellung 1901150-0 vom 15.12.2011
Bestellung	16.12.2011 - 08:39	Bestellung 1901152-0 vom 15.12.2011
Bestellung	16.12.2011 - 08:39	Bestellung 1901153-0 vom 15.12.2011
Bestellung	20.05.2008 - 15:38	Bestellung 1173825-0 vom 20.05.2008
Bestellung	20.05.2008 - 15:50	Bestellung 1172646-0 vom 19.05.2008
Bestellung	20.05.2008 - 15:50	Bestellung 1173239-0 vom 19.05.2008
Shopauftrag	20.02.2008 - 10:35	Shopauftrag 250 vom 18.02.2008
Textmitteilung	28.01.2008 - 09:53	Folgende Annahmestellen sind für die Lieferung am 24.05.2004
Textmitteilung	26.01.2007 - 11:44	Geschäftsjahres-Inventur der Fa. Dehner
Textmitteilung	24.05.2006 - 13:03	Filiale: 86 Augsburg III (Ackerm.) RK-Grund: Qual

Version 1.9

Allgemeiner Maskenaufbau



GARTEN-CENTER

Jede Maske besteht aus der Menüstruktur, einem Hauptfenster und einer Zeile für die Befehls-Buttons.

Menüstruktur

- Bestellung
- Lieferavis
- Lieferavis (CC)
- Rechnung
- Rahmenauftrag
- Shopauftrag
- Attributsänderung
- Textmitteilung
- Transportvolumen
- Archiv
- Allgemein
- Hilfe
- Service
- Email Support
- Eingangskorb
- Logout

Lieferant / User:
11111111
Marvin Karl

Version 1.9

DEHNER-SCM

Firmenangaben:		Ansprechpartner:	
Lieferantennummer:	11111111	Vorname:	Marvin
ILN:		Nachname:	Karl
Firma:	stratEDI GmbH	Telefon:	02332 66600-0
Adresse:	Lusebrink 9	Fax:	02332 66600-29
PLZ / Ort:	88285 Gevelsberg	Email:	marvin.karl@stratedi.de
Land:	Deutschland	Email Bestelleingang:	marvin.karl@stratedi.de
Telefon:	02332 66600-0		
Fax:	02332 66600-29		
Einstellungen:			
Steuernummer:		Spediteur:	Andreas Schmid Transport GmbH&Co.KG
Ust-ID:	DE1234567	Sprache:	deutsch
Kontonummer:		Kommissionierung/Sortierung:	Artikelliste Endlos Artikelnummer
Bankleitzahl:		LKW-Art:	Thermozug
Kreditinstitut:		Label: Breite / Höhe / Text:	2 / DIN A4 / XYZ
Steuerbefreiungstext:	Steuerbefreiung aufgrund innergemeins	Label Drucker:	PDF
Konditionstext:	Siehe auch Konditionsvereinbarung.	Preisauszeichnungsetikett:	Drucken
Betriebsnummer:	890785	Lieferavis Auto-Refresh:	ein
Freier Lieferavistext:	DE-ÖKO-006		
Freier Rechnungstext:	DE-ÖKO-006	Benutzername:	dehner1
		Passwort:	test2008
verwendete Ladungsträger:	<ul style="list-style-type: none"><input checked="" type="checkbox"/> 9022575 DUESSELD.PALETTE 80X80CM<input checked="" type="checkbox"/> 9022591 SCHNITTLUMENWANNE KSTST.<input checked="" type="checkbox"/> 9022609 SCHNITTL.WASSERKIST.25CM<input checked="" type="checkbox"/> 9022682 CC-WAGEN MIT PRUEFPLAKET<input checked="" type="checkbox"/> 9022690 CC-WAGEN, BRETTER<input checked="" type="checkbox"/> 9022708 CC-WAGEN, VERL.STUECKE<input checked="" type="checkbox"/> 9045121 EUROPALETTE 120 X 80 CM<input checked="" type="checkbox"/> 9022617 SCHNITTL.WASSERKIST.35CM<input checked="" type="checkbox"/> 9022625 SCHNITTL.WAS.KI-DECKEL-<input checked="" type="checkbox"/> 9055310 EINWEGPALETTE F. SCIM/LVS<input checked="" type="checkbox"/> 9055328 GROSSRAUMPAL. F.SCIM/LVS<input checked="" type="checkbox"/> 9055336 SONST.LADUNGSTR.F.SCIM/LVS		

Hauptfenster

Buttonzeile

Speichern Zurück Hilfe

Allgemeine Beschreibung der Menüpunkte



Menüpunkt	Beschreibung
Bestellung	Anzeige und Bearbeitung der Bestellungen
Lieferavis	Erstellen/Versenden des Lieferavis auf Artikelbasis
Lieferavis (CC)	Erstellen/Bearbeiten CC-Wagen, Erstellen/Versenden des Lieferavis auf CC-Basis
Rechnung	Erstellen und Versenden der Rechnung
Rahmenauftrag	Anzeige der Rahmenaufträge (wird derzeit nicht mehr genutzt)
Shopaufträge	Spezialfunktion für Dienstleister Dehner-Blumenshop
Attributsänderungen	Anzeige der Artikel, um diese zu bearbeiten (z.B. Bestellbarkeit, Lieferantartikelnummer, Einkaufspreis); Lieferant muss freigeschalten sein
Textmitteilungen	Anzeige der verschiedenen Textmitteilungen
Transportvolumen	Anzeige, Avisierung und Buchung des Transportvolumens zwischen Lieferant und Spediteur
Archiv	Anzeige der abgeschlossenen Vorgänge
Allgemein	Stammdaten und Parameterpflege
Hilfe	Dehner-SCM-Hilfe: Beschreibung des Programmes
Service	Informationen zur Arbeit mit dem Dehner-SCM als Download
Email Support	Link: Schnelles Erstellen einer E-Mail an das Dehner-SCM-Hotline-Team
Eingangskorb	Anzeige des Eingangskorbes
Logout	Ausloggen aus dem Dehner-SCM

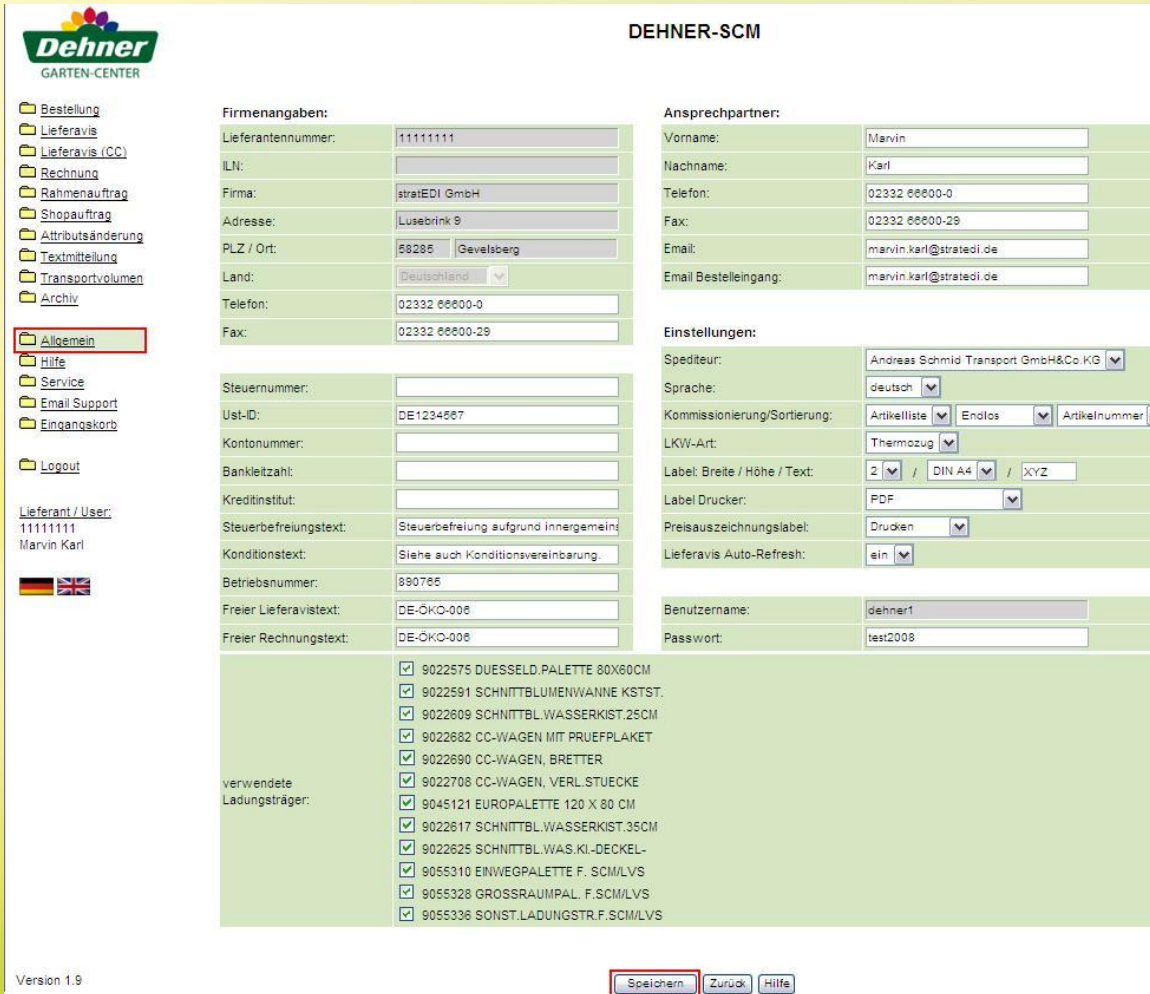
Allgemeine Beschreibung der Buttons



Button	Beschreibung
Bearbeiten	Bestellungen, Lieferavis, Rechnungen... können geöffnet und bearbeitet werden
Drucken	Eine PDF-Datei wird erstellt und kann gespeichert oder gedruckt werden
Zurück	Die vorherige Ansicht wird geöffnet
Speichern	Änderungen werden übernommen
Import	Upload von Informationen von Ihrem PC auf das Dehner-SCM (z.B. verfügbare Mengen für die Bestellungen)
Export	Download von Informationen vom Dehner-SCM auf Ihren PC (generiert eine Export-Datei im csv-Format)
Hilfe	Erläuterung zu allen Menüpunkten
Versenden	Die erstellten Daten werden an Dehner übermittelt und können nicht mehr geändert werden.
Mülltonne (nur als Symbol)	Die Daten werden aus der aktuellen Bearbeitung gelöscht und stehen im Ursprungszustand wieder zur Verfügung.
Links	Beim Anklicken öffnet sich ein neues Fenster mit weiteren Detailinformationen.

Menüpunkt Allgemein

In dem Menüpunkt „**Allgemein**“ können Informationen über den Lieferanten aktualisiert und Einstellungen vorgenommen werden. Änderungen bitte mit dem Button „**Speichern**“ bestätigen.



DEHNER-SCM

Firmenangaben:

Lieferantennummer: 11111111
ILN:
Firma: stratEDI GmbH
Adresse: Lusebrink 9
PLZ / Ort: 60285 | Gevelsberg
Land: Deutschland
Telefon: 02332 66600-0
Fax: 02332 66600-29

Ansprechpartner:

Vorname: Marvin
Nachname: Karl
Telefon: 02332 66600-0
Fax: 02332 66600-29
Email: marvin.karl@stratedi.de
Email Bestelleingang: marvin.karl@stratedi.de

Einstellungen:

Spediteur: Andreas Schmid Transport GmbH&Co.KG
Sprache: deutsch
Kommissionierung/Sortierung: Artikelliste | Endlos | Artikelnummer
LKW-Art: Thermozeug
Label: Breite / Höhe / Text: 2 | DIN A4 | XYZ
Label Drucker: PDF
Preisauszeichnungslabel: Drucken
Lieferavis Auto-Refresh: ein

Benutzername: dehner1
Passwort: test2008

verwendete Ladungsträger:

- 9022575 DUESSELD.PALETTE 80X60CM
- 9022591 SCHNITTLUMENWANNE KSTST.
- 9022609 SCHNITTL.WASSERKIST.25CM
- 9022682 CC-WAGEN MIT PRUEFPLAKET
- 9022690 CC-WAGEN, BRETTER
- 9022708 CC-WAGEN, VERL.STUECKE
- 9045121 EUROPALETTE 120 X 80 CM
- 9022617 SCHNITTL.WASSERKIST.35CM
- 9022625 SCHNITTL.WAS.KI-DECKEL-
- 9055310 EINWEGPALETTE F. SCMLVYS
- 9055328 GROSSRAUMPAL. F.SCMLVYS
- 9055336 SONST.LADUNGSTR.F.SCMLVYS

Version 1.9

Speichern **Zurück** **Hilfe**

Ansprechpartner
Kontaktdaten und
Emailadresse für den
Bestelleingang
**Bitte immer aktuell
halten!!!**

**Einstellungen zum
Spediteur und LKW-Art**

Auswahl der
Kommissionierparameter,
für den Ablauf der Applikation
von Bedeutung

Über das Feld **Lieferavis
Auto-Refresh** kann die
automatische Aktualisierung
eingestellt werden.

Auflistung aller verfügbaren
Ladungsträger.
**Ausgewählte Ladungs-
träger** werden im Lieferavis
angezeigt.

Menüpunkt Allgemein Einstellungen



Einstellungen:

Spediteur:	Andreas Schmid Transport GmbH&Co.KG
Sprache:	deutsch
Kommissionierung/Sortierung:	Artikelliste / Endlos / Artikelnummer
LKW-Art:	Thermozug
Label: Breite / Höhe / Text:	2 / DIN A4 / XYZ
Label Drucker:	PDF
Preisauszeichnungslabel:	Drucken
Lieferavis Auto-Refresh:	ein
Benutzername:	dehner1
Passwort:	test2008

Benutzername: Wird von Dehner vorgegeben und kann nicht geändert werden.

Passwort: Das Passwort ist nach der ersten Anmeldung sofort individuell zu ändern und zu speichern.

Spediteur: Definition Ihres Standard-Spediteur, dieser wird im Lieferavis vorgeschlagen

Sprache: dauerhafte Einstellung Deutsch oder Englisch

Kommissionierung/Sortierung: Steuert den Aufbau und die Sortierung des Labels- und Kommissionierlisten-ausdrucks

LKW-Art: Ihre Standard-LKW-Art, als Vorschlag im Lieferavis

Label Breite/Höhe/Text:

Breite: wird nicht mehr benötigt

Höhe: Labelhöhe oder DIN A4-Papier

Text: Lieferantenkürzel

Labeldrucker: Bitte immer PDF auswählen. Bei Betätigung des Buttons „Drucken“ wird immer eine pdf-Datei geöffnet.

Preisauszeichnungslabel: Aktuell nur für die Preisauszeichnung „Coop“ relevant. Zwischenlabel mit Preisauszeichnungsinformationen.

Lieferavis Auto-Refresh:

ein: automatische Aktualisierung der Positionen beim Hinzufügen zu einem Lieferavis

aus: Positionen im Lieferavis werden erst aktualisiert, wenn der Button „Refresh“ betätigt wird (verkürzt die Ladezeiten der Internetseite)

Menüpunkt Service

Unter dem Menüpunkt „**Service**“ finden Sie nützliche Downloads zur Arbeit mit dem Dehner-SCM.



The screenshot shows the Dehner-SCM interface. On the left is a navigation menu with categories like 'Bestellung', 'Lieferavis', 'Rechnung', 'Allgemein', and 'Logout'. The 'Service' category is highlighted. The main content area is titled 'DEHNER-SCM' and 'Service'. It contains a table of downloadable documents. Below the table are flags for Germany and the UK, and a 'Zurück' button.

DEHNER-SCM			
Service			
Lieferanten-Schnittstelle ORDERS (PDF)	16.01.2012	V 1.9	Download
Lieferanten-Schnittstelle DESADV (PDF)	01.01.2012	V 1.1	Download
Lieferanten-Schnittstelle INVOIC (PDF)	11.12.2003	V 1.0	Download
Lieferanten-Schnittstelle Mengenimport (PDF)	15.01.2004	V 1.0	Download
Lieferanten-Schnittstelle Attributsimport (PDF)	07.07.2004	V 1.0	Download
Lieferanten-Schnittstelle Volumensexport (PDF)	11.01.2007	V 1.0	Download
Lieferanten-Schnittstelle Preisauszeichnung (PDF)	10.02.2011	V 1.0	Download
MDE-Software (Datei für PC)	26.03.2004		Download
MDE-Software (Update)	16.02.2012		Download
Anleitung MDE-Software-Update	16.02.2012		Download
Aufbau Barcodes auf Labels/Schnittstelle Upload-MDE-Datei	16.02.2012		Download
Bedienungsanleitung MDE-Gerät	16.02.2012		Download
Projektvorstellung SCM-Logistik Grün Lieferanten	15.02.2012		Download
Scanblatt Ladungsträger	16.02.2012		Download
Coop-Logo (schwarz/weiß)	16.02.2011		Download
Coop-Logo (Farbe)	16.02.2011		Download
Info-Dokument Preisauszeichnung coop (PDF)	08.08.2011		Download
Info-Dokument Labeldruck per PDF (PDF)	08.08.2011		Download
Acrobat Reader			Download

ORDERS = Bestellungen

DESADV = Lieferavis

INVOIC = Rechnung



Beschreibung Dehner-SCM

- Erklärung Ablauf -

Dehner Deine Natur.

Geschäftsvorfälle



Geschäftsvorfall	Anlieferung	Kommisionierung	Beleg 1	Beleg 2	Beleg 3
Lagerware	Log. Grün, Binderei	artikelrein	Bestellung	Lieferavis	Rechnung
CrossDock	Log. Grün	marktweise	Bestellungen (D/A)	Lieferavis	Rechnungen (D/A)
Dezentral	Märkte	marktweise	Bestellungen (D/A)	Lieferavis	Rechnungen (D/A)

Die nachfolgende Beschreibung ist für sämtliche Geschäftsvorfälle anzuwenden.

Grundlage sind die Bestellungen...



... vom Markt direkt

- Die Märkte erfassen ihre Bestellung bis zu einem vordefinierten Zeitpunkt
- Daten werden im Dehner-Warenwirtschaftssystem gesammelt und verdichtet an das Dehner-SCM gesandt
- Nachbestellungen erfolgen ausschließlich über das Dehner-SCM

... vom Warenteam Grün

- Einkauf erfasst die Bestellungen im Dehner-Warenwirtschaftssystem
- Daten werden vom Dehner-Warenwirtschaftssystem an das Dehner-SCM gesandt

Verarbeitung der Bestellung zu...

- Lagerware: Bestellung pro Liefertag und Annahmestelle
separate Bestellung für Artikel mit Positionstext
- CrossDock: Bestellung pro Liefertag und je Land
separate Bestellung für Artikel mit Positionstext
- Dezentral: Bestellung pro Liefertag und je Land

Ihre Benachrichtigungsarten bei Bestelleingang



- **E-Mail:**

Damit Sie nicht immer online sein müssen, erhalten Sie bei jedem Bestelleingang eine E-Mail.

Die Pflege der E-Mail-Adresse erfolgt im Menü „Allgemein“ unter „E-Mail Bestelleingang“.

- **SMS – abhängig vom E-Mail-Provider:**

Sie erhalten eine SMS auf Ihr Handy, sobald eine Bestelleingangs-E-Mail eingeht. Dies hat den Vorteil, dass Sie immer informiert sind, auch wenn Sie gerade nicht am PC sind.

Der SMS-Dienst wird von den meisten E-Mail-Providern angeboten und ist durch Sie selbst einzurichten.

Bearbeitung beim Lieferanten

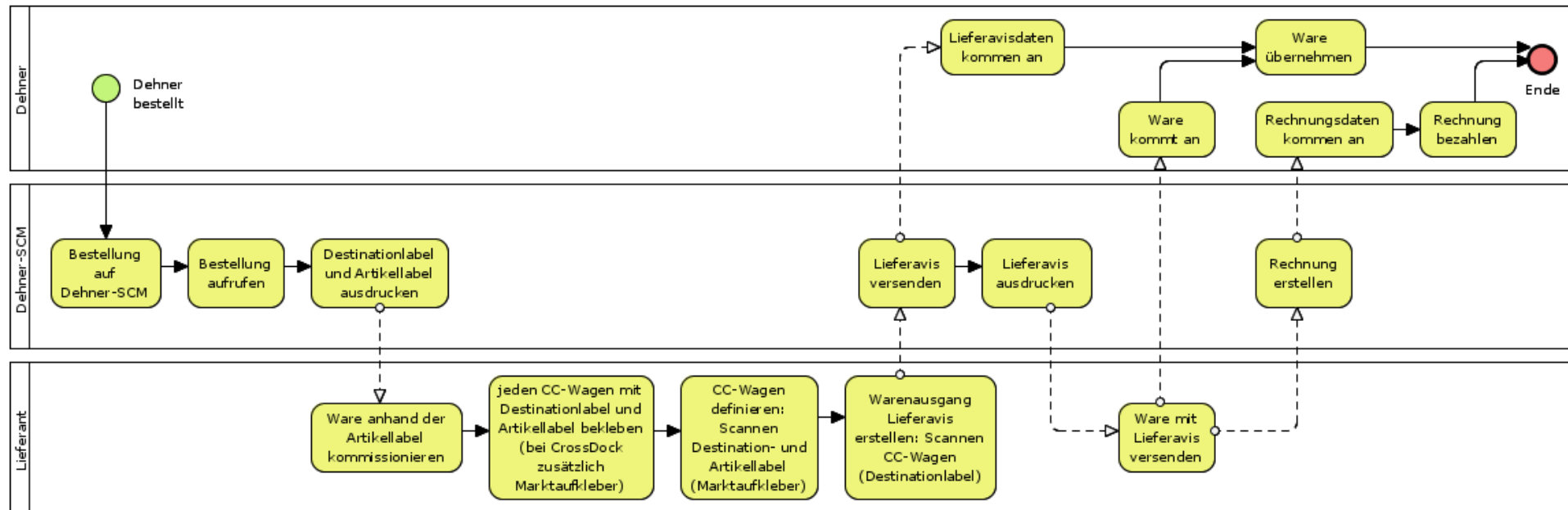


Sie haben die Möglichkeit zwischen der

- Bearbeitung Online auf dem Dehner-SCM oder
- durch Übertragung der Daten auf Ihr Lieferanten-Warenwirtschaftssystem
Über definierte Anschlusspunkte (Bestellung, Lieferavis, Rechnung...) können Daten in einem definierten Format für das eigene Lieferanten-WWS bereitgestellt werden
→ siehe hierzu die Schnittstellenbeschreibungen im Menü „Service“

Überblick kompletter Beschaffungsprozess mit Dehner-SCM

Beispiel: arbeiten mit Labels

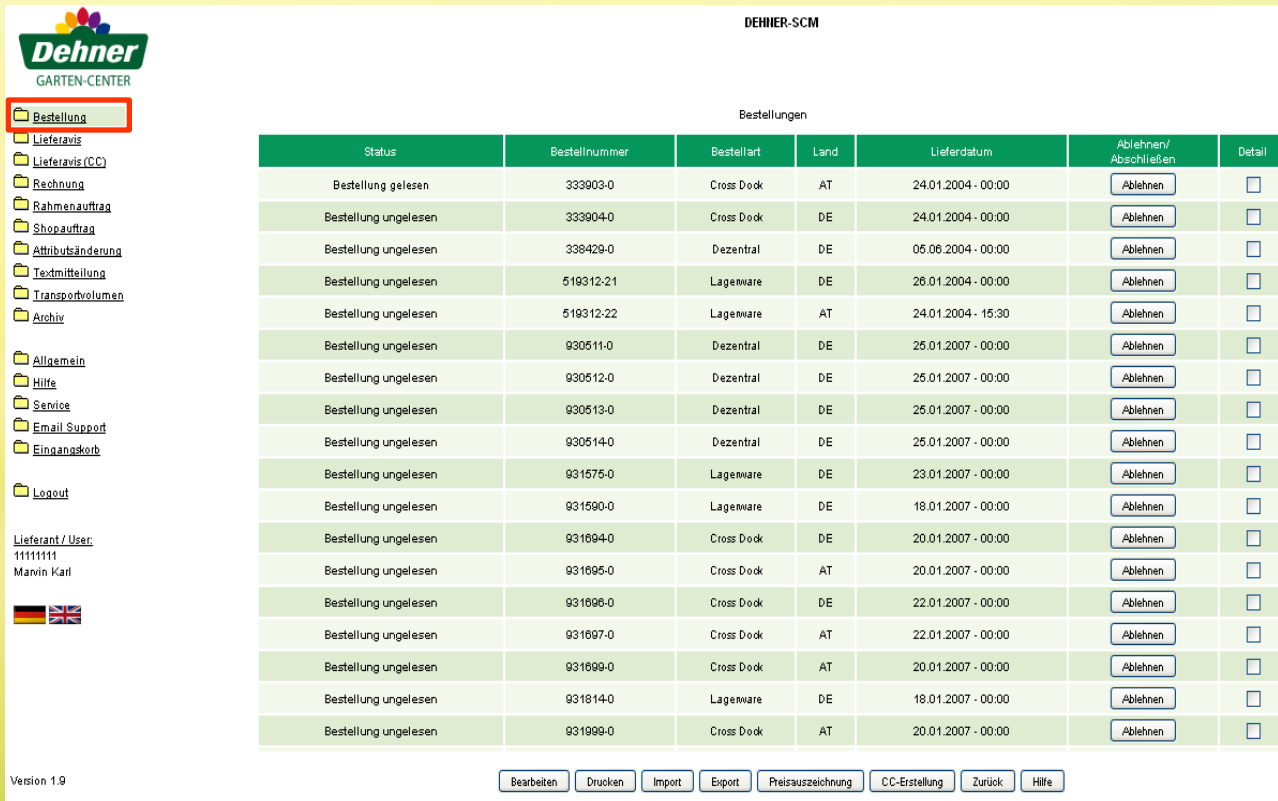


BESTELLUNGEN

Übersicht Bestellungen

Hier erhalten Sie eine Übersicht über die aktuellen Bestellungen. Durch setzen eines Hakens bei Detail können die Bestellungen bearbeitet werden.

Bestellungen können je nach Bestellart entweder einzeln oder gruppiert bearbeitet werden. Hierzu sind mehrere Haken bei Detail zu setzen.



DEHNER-SCM

Bestellungen

Status	Bestellnummer	Bestellart	Land	Lieferdatum	Ablehnen/ Abschließen	Detail
Bestellung gelesen	333903-0	Cross Dock	AT	24.01.2004 - 00:00	<input type="button" value="Ablehnen"/>	<input type="checkbox"/>
Bestellung ungelesen	333904-0	Cross Dock	DE	24.01.2004 - 00:00	<input type="button" value="Ablehnen"/>	<input type="checkbox"/>
Bestellung ungelesen	338429-0	Dezentral	DE	05.08.2004 - 00:00	<input type="button" value="Ablehnen"/>	<input type="checkbox"/>
Bestellung ungelesen	519312-21	Lagenware	DE	26.01.2004 - 00:00	<input type="button" value="Ablehnen"/>	<input type="checkbox"/>
Bestellung ungelesen	519312-22	Lagenware	AT	24.01.2004 - 15:30	<input type="button" value="Ablehnen"/>	<input type="checkbox"/>
Bestellung ungelesen	930511-0	Dezentral	DE	25.01.2007 - 00:00	<input type="button" value="Ablehnen"/>	<input type="checkbox"/>
Bestellung ungelesen	930512-0	Dezentral	DE	25.01.2007 - 00:00	<input type="button" value="Ablehnen"/>	<input type="checkbox"/>
Bestellung ungelesen	930513-0	Dezentral	DE	25.01.2007 - 00:00	<input type="button" value="Ablehnen"/>	<input type="checkbox"/>
Bestellung ungelesen	930514-0	Dezentral	DE	25.01.2007 - 00:00	<input type="button" value="Ablehnen"/>	<input type="checkbox"/>
Bestellung ungelesen	931575-0	Lagenware	DE	23.01.2007 - 00:00	<input type="button" value="Ablehnen"/>	<input type="checkbox"/>
Bestellung ungelesen	931590-0	Lagenware	DE	18.01.2007 - 00:00	<input type="button" value="Ablehnen"/>	<input type="checkbox"/>
Bestellung ungelesen	931694-0	Cross Dock	DE	20.01.2007 - 00:00	<input type="button" value="Ablehnen"/>	<input type="checkbox"/>
Bestellung ungelesen	931695-0	Cross Dock	AT	20.01.2007 - 00:00	<input type="button" value="Ablehnen"/>	<input type="checkbox"/>
Bestellung ungelesen	931696-0	Cross Dock	DE	22.01.2007 - 00:00	<input type="button" value="Ablehnen"/>	<input type="checkbox"/>
Bestellung ungelesen	931697-0	Cross Dock	AT	22.01.2007 - 00:00	<input type="button" value="Ablehnen"/>	<input type="checkbox"/>
Bestellung ungelesen	931699-0	Cross Dock	AT	20.01.2007 - 00:00	<input type="button" value="Ablehnen"/>	<input type="checkbox"/>
Bestellung ungelesen	931814-0	Lagenware	DE	18.01.2007 - 00:00	<input type="button" value="Ablehnen"/>	<input type="checkbox"/>
Bestellung ungelesen	931999-0	Cross Dock	AT	20.01.2007 - 00:00	<input type="button" value="Ablehnen"/>	<input type="checkbox"/>

Version 1.9

Status:

Anhand des Status erkennen Sie den Bearbeitungsstand der Bestellung

Lieferdatum:

Datum der Anlieferung bei Dehner

Button Ablehnen:

Die komplette Bestellung wird abgelehnt

Button Abschließen:

Die restlichen offenen Positionen werden mit der Menge „0“ bestätigt.

→ Automatisch wird ein „Null-Lieferavis“ generiert und versandt.

Statusübersicht Bestellung



Erläuterung der verschiedenen Statusmeldungen

DEHNER-SCM

Bestellungen

Status	Bestellnummer	Bestellart	Land	Lieferdatum	Ablehnen/ Abschließen	Detail
Bestellung gelesen	333903-0	Cross Dock	AT	24.01.2004 - 00:00	<input type="button" value="Ablehnen"/>	<input type="checkbox"/>
Bestellung in Bearbeitung	333904-0	Cross Dock	DE	24.01.2004 - 00:00	<input type="button" value="Ablehnen"/>	<input type="checkbox"/>
Lieferavis in Bearbeitung	338429-0	Dezentral	DE	05.06.2004 - 00:00		<input type="checkbox"/>
Bestellung gelesen	519312-21	Lagerware	DE	26.01.2004 - 00:00	<input type="button" value="Ablehnen"/>	<input type="checkbox"/>
Bestellung ungelesen	519312-22	Lagerware	AT	24.01.2004 - 15:30	<input type="button" value="Ablehnen"/>	<input type="checkbox"/>
Bestellung ungelesen	930511-0	Dezentral	DE	25.01.2007 - 00:00	<input type="button" value="Ablehnen"/>	<input type="checkbox"/>

Status	Erläuterung
Bestellung ungelesen	Die Bestellung wurde noch nicht geöffnet oder bearbeitet
Bestellung gelesen	Die Bestellung wurde bereits geöffnet
Bestellung in Bearbeitung	Sobald eine Bestellung geöffnet und gespeichert wurde
Lieferavis in Bearbeitung	Zu der Bestellung wurde ein Lieferavis erstellt und noch nicht versendet
Lieferavis abgeschlossen	Lieferavis erstellt, versandt und noch nicht alle Positionen abgeschlossen
Lieferavis komplett abgeschlossen	Bestellung komplett avisiert und abgeschlossen. Nächster Schritt -> Rechnung
Rechnung in Bearbeitung	Rechnung wurde erstellt und noch nicht versandt
-Bestellung nicht in Übersicht-	Die Bestellung wurde abgelehnt oder komplett berechnet und steht nun im Archiv

Bestellung – Bearbeitungsleiste



GARTEN-CENTER

Nachdem Sie eine Bestellung ausgewählt haben, ist es hier möglich die Bestellinformationen anzusehen und die verfügbare Menge, den Inhalt, die Verteilung usw. zu korrigieren.

1 Bestellinfo

Ansprechpartner und Bestellbemerkung sind hinterlegt

2 Filiale bearbeiten

(nur bei Bestellart CrossDock und Dezentral) Bearbeitung der Artikelmengen je Markt

3 Verteilung


Bearbeitung der Marktmengen je Artikel

4 Bestellpositionen ablehnen

Maske zum Ablehnen der Positionen unter Angabe des Ablehnungsgrundes

5 Mengen/Inhalte

können bzw. müssen geändert und gespeichert werden


DEHNER-SCM

Bestellung (Cross Dock): 339904.0 vom 23.01.2004

Lieferdatum: 24.01.2004

Lieferzeit: 00:00 Uhr

Zahlungsbedingungen: Netto-Tage: 45
Skonto-Tage: 30
Skonto-%: 3,00

Valuta-Datum: n/a
Valuta-Tage: 0

Info

- 1 Bestellinfo
- 2 Filiale bearbeiten
- 4 Bestellpositionen ablehnen

Pos	Artikelnr.	Lief.-Artikelnr.	Artikelbezeichnung	Größe in mm	EXP in EUR	Menge	Inhalt	Einheit	Annahmestelle	VKP	Bestellgruppe	Sortierung A/B/C Lagerplatz	Konditionen	Etiket Typ	Trayart Citisepflicht Zeugnispflicht:	Info
1	8001628		BASILIKUM	45	rom. 0,87	bestellt: 24 verfügbar: 24 geliefert: 0 offen: 24	Pflanzpalette: 1 CC-Lagen: 30 CC-Wagen: 180	ST	Verteilung	D 2,49 €	9018	- / - / - LP 940 01 00			Nein Nein	
2	8002107		PETERSILIE GLATT	45	rom. 0,87	bestellt: 6 verfügbar: 0 geliefert: 0 offen: 6	Pflanzpalette: 1 CC-Lagen: 30 CC-Wagen: 180	ST	5	A 2,49 €	9018	- / - / - LP 940 01 02			Nein Nein	
3	8002115		PETERSILIE MOOSKRAUSE	45	rom. 0,87	bestellt: 18 verfügbar: 17 geliefert: 0 offen: 18	Pflanzpalette: 1 CC-Lagen: 30 CC-Wagen: 180	ST	Verteilung	A 2,49 €	9018	- / - / - LP 940 01 04			Nein Nein	
4	8002271		SCHMITTLAUCH	45	rom. 0,87	bestellt: 38 verfügbar: 35 geliefert: 0 offen: 38	Pflanzpalette: 1 CC-Lagen: 30 CC-Wagen: 180	ST	Verteilung	A 2,49 €	9018	- / - / - LP 940 01 06			Nein Nein	

Speichern
Kommissionierung
Label drucken
Summenliste
CC-Erstellung
Drucken
Export
Zurück
Hilfe

Bestellung – Mengenänderungen

DEHNER-SCM

Bestellung (Cross Dock): 333904-0 vom 23.01.2004

Lieferdatum: 24.01.2004
Lieferzeit: 00:00 Uhr

Zahlungsbedingungen: Netto-Tage: 45
Skonto-Tage: 30
Skonto-%: 3.00

Valuta-Datum: n/a
Valuta-Tage: 0

Bestellinfo
Filiale bearbeiten
Bestellpositionen ablehnen

Info: Bitte geben Sie die Anzahl auf der CC-Lage ein.

Pos	Artikelnr.	Lief.-Artikelnr.	Artikel-bezeichnung	Größe in mm	EXP in EUR	Menge	Inhalt	Einheit	Annahmestelle	VKP	Bestellgruppe	Sortierung A / B / C Lagerplatz	Konditionen	Etikett Typ	Trayart Citiespflicht Zeugnispflicht	Info
1	8001828		BASILIKUM	45	norm. 0.87	bestellt: 24 verfügbar: 24	Pflanzpalette 36 180	ST	Verteilung	D 2.49 €	9018	- / - / - LP: 940 01 00			Nein Nein	---
2	8002107		PETERSILE GLATT	45	norm. 0.87		Pflanzpalette 36 180	ST	5	A 2.49 €	9018	- / - / - LP: 940 01 02			Nein Nein	---
3	8002115		PETERSILE MOOSKRAUSE	45	norm. 0.87	bestellt: 18 verfügbar: 17 geliefert: 0 offen: 18	Pflanzpalette 36 CC-Lagen 36 CC-Wagen 180	ST	Verteilung	A 2.49 €	9018	- / - / - LP: 940 01 04			Nein Nein	---
4	8002271		SCHNITTLAUCH	45	norm. 0.87	bestellt: 36 verfügbar: 36 geliefert: 0 offen: 36	Pflanzpalette 36 CC-Lagen 36 CC-Wagen 180	ST	Verteilung	A 2.49 €	9018	- / - / - LP: 940 01 08			Nein Nein	---

Meldung von Webseite
Berechne Verteilung neu verfügbar: 17
Paletteninhalt: 1

Speichern | Kommissionierung | Label drucken | Summenliste | Drucken | Export | Zurück | Hilfe

Änderung verfügbare Menge

- Auswirkung auf Labelanzahl, Kommissionier- und Summenliste
- Änderung der Mengen in der Verteilung auf Marktbasis
- Verfügbare Menge wird im Lieferavis angezeigt

Änderung Inhalt

- Auswirkung auf Labelanzahl
- Mitteilung an Dehner bei abweichendem Pflanzpaletteninhalt

Bei Änderungen der verfügbaren Menge erscheint eine Meldung und öffnet nach dem Bestätigen die Filialverteilung.

Achtung! In der Regel ist eine Überlieferung von 10% pro Bestellposition erlaubt.

Soll mehr geliefert werden, so muss der Einkauf eine neue Bestellung senden.

- Die Summenliste addiert auf Artikelebene die Mengen der ausgewählten Bestellungen.
So ist es z.B. möglich eine Summe aller vom Vorlieferanten zu beschaffenden Artikel und Mengen auf einem Überblick zu sehen.

Ändern Sie die verfügbare Menge in der Bestellung, so wird diese bei erneutem Aufruf der Summenliste berücksichtigt.

CC-WAGEN-GENAUES KOMMISSIONIEREN UND AVISIEREN

Dehner benötigt,
ein CC-Wagen- und LKW-genaues Lieferavis
rechtzeitig **vor** dem Wareneingang der Ware bei Dehner.

Was befindet sich,
in **welcher Menge**,
für **welchen Empfänger**
auf **welchem CC-Wagen** und **LKW?**

Nachfolgend werden die beiden Bearbeitungsarten vorgestellt. Es gibt hier eine manuelle Variante und die Bearbeitung mit Etiketten und einem MDE-Gerät.

Variante 1 (V1a)

CrossDock: manuelles Erstellen des CC-Wagens im Überblick



Muss in Ausnahmefällen Lager- und CrossDock-Ware auf einen CC-Wagen, so sind hierfür im Dehner-SCM zwei CC-Nr. zu verwenden.

Dehner-SCM - Bestellung

- Überprüfen der verfügbaren Mengen/Inhalte und ggf. Änderung
- Ausdruck Kommissionierliste (auch mehrere Bestellungen gleichzeitig)

Kommissionierbereich

- CC-Wagen mit eindeutiger und einfacher temporärer Nr. versehen (1, 2, ...)
- Kommissionieren der Ware auf CC-Wagen
- Vermerk der CC-Wagennummer. auf Kommissionierliste (evtl. auch Mengenänderungen)

Dehner-SCM – Bestellung – CC-Erstellung

- Auswahl der Bestellung(en) lt. Kommissionierliste
- Eintragen der eindeutigen temporären Nummern
- CC-Wagen generieren
- Ausdruck der CC-Wagen-Beschriftungen

Dehner-SCM – Lieferavis (CC)

- Erstellen des Lieferavis (CC)
- Hinzufügen der jeweiligen CC-Wagen

Warenausgang

- Anbringen der CC-Wagen-Beschriftung an den CC-Wagen
- Bei mehreren LKW´s ist auf die richtige Zuordnung der CC-Wagen-Nr. zu achten

Wichtig: Änderungen der Ware (Artikel/Menge) auf dem CC-Wagen müssen immer auch im Dehner-SCM auf CC-Wagen-Basis geändert werden. Evtl. sind neue CC-Beschriftungen anzubringen.

Variante 1 (V1b) manuelles Erstellen des CC-Wagens im Überblick



Dehner-SCM - Bestellung

- Überprüfen der verfügbaren Mengen/Inhalte und ggf. Änderung
- Ausdruck Kommissionierliste (auch mehrere Bestellungen gleichzeitig)

Kommissionierbereich

- CC-Wagen mit eindeutiger und einfacher temporärer Nr. versehen (1, 2, ...)
- Kommissionieren der Ware auf CC-Wagen
- Vermerk der CC-Wagennummer. auf Kommissionierliste (evtl. auch Mengenänderungen)

Dehner-SCM – Lieferavis (CC)

- Erstellen der CC-Wagen (temporäre Nr. für späterer Zuordnung erfassen)
- Hinzufügen der jeweiligen Positionen lt. Kommissionierliste
- Ausdruck der CC-Wagen-Beschriftungen
- Erstellen des Lieferavis (CC)
- Hinzufügen der jeweiligen CC-Wagen

Warenausgang

- Anbringen der CC-Wagen-Beschriftung an den CC-Wagen
- Bei mehreren LKW´s ist auf die richtige Zuordnung der CC-Wagen-Nr. zu achten

Wichtig:

Änderungen der Ware (Artikel/Menge) auf dem CC-Wagen müssen immer auch im Dehner-SCM auf CC-Wagen-Basis geändert werden. Evtl. sind neue CC-Beschriftungen anzubringen.

Muss in Ausnahmefällen Lager- und CrossDock-Ware auf einen CC-Wagen, so sind hierfür im Dehner-SCM zwei CC-Nr. zu verwenden.

Variante 2 (V2)

Lagerware: Generieren des CC-Wagens im Überblick



Dehner-SCM - Bestellung

- Überprüfen der verfügbaren Mengen/Inhalte und ggf. Änderung
- CC-Wagen generieren und drucken: Ausdruck CC-Wagen-Beschriftung

Kommissionierbereich

- Kommissionieren der Ware auf CC-Wagen
- Anbringen der CC-Wagen-Beschriftung an den CC-Wagen

Dehner-SCM – Lieferavis (CC)

- Erstellen des Lieferavis (CC)
- Hinzufügen der jeweiligen CC-Wagen

Warenausgang

- Bei mehreren LKW´s ist auf die richtige Zuordnung der CC-Wagen-Nr. zu achten


Wichtig:

Änderungen der Ware (Artikel/Menge) auf dem CC-Wagen müssen immer auch im Dehner-SCM auf CC-Wagen-Basis geändert werden. Evtl. sind neue CC-Beschriftungen anzubringen.

Muss in Ausnahmefällen Lager- und CrossDock-Ware auf einen CC-Wagen, so sind hierfür im Dehner-SCM zwei CC-Nr. zu verwenden.

(V1) Kommissionierung beim Lieferanten per Kommissionierliste am Beispiel einer Lagerware-Bestellung






DEHNER-SCM

- Bestellung
- [Lieferavis](#)
- [Rechnung](#)
- [Rahmenauftrag](#)
- [Attributsänderung](#)
- [Textmitteilung](#)
- [Transportvolumen](#)
- [Archiv](#)
-
- [Allgemein](#)
- [Hilfe](#)
- [Service](#)
- [Email Support](#)
- [Eingangskorb](#)
-
- [Logout](#)

Lieferant / User:
22222222
Marvin Karl



Bestellung (Lagerware): 931575-0 vom 17.01.2007

Lieferdatum: 23.01.2007 [Bestellinfo](#)

Lieferzeit: 00:00 Uhr

Abholdatum: 22.01.2007

Abholzeit: 20:00 Uhr

Zahlungsbedingungen:

Netto-Tage:	30	Valuta-Datum:	n/a
Skonto-Tage:	21	Valuta-Tage:	0
Skonto-%:	3.00		

Pos	Artikelnr.	Lief.-Artikelnr.	Artikelbezeichnung	Größe in mm	EKP in EUR	Menge	Inhalt	Einheit	Annahmestelle	VKP in EUR	Bestellgruppe	Sortierung A / B / C	Konditionen	Etikett Typ	Info
1	8649964		PHALAEOPSIS MIX	70-80	norm. 6.99	bestellt	900	Pflanzpalette	10	ST	440	D 9.99	9001	- / - / -	885228
						verfügbar	900	CC-Lagen	50						
						geliefert	0	CC-Wagen	150						
						offen	900								

Vorab immer verfügbare Menge und Inhalte prüfen und ggf. ändern und speichern

Version 1.8

(V1) Bestellung – Kommissionierung Ausdruck Artikel pro Filiale



Nachdem die Bearbeitung der Bestellung abgeschlossen ist, kann über den Punkt „Kommissionierung“ die Kommissionierliste gedruckt werden.

Die **Filialliste** zeigt Ihnen pro Markt alle zu kommissionierenden Artikel.

Eintragen der CC-Wagen-Nr.

CC-Wagen		Filial-Nummer	Filial-Name		Volumen					
1		16 (S)	Dehner Eichenzell		1,43					

CC-Wagen	Artikelnr.	Lief.-Artikelnr.	Bestellung	Artikelbezeichnung	Größe	Verpackung	Menge	VKP	VKP Land	Etikett Typ
	8001828		333903-0 / 1	BASILIKUM	45	Holz	1 * 12 = 12	2,10 €	D	
Positionstext: GANZ LANGER POSITIONSTEXT										
	8001919	455454545	333903-0 / 2	DILL	45	Holz	2 * 3 = 6	2,10 €	D	
	8002115	555	333903-0 / 5	PETERSILIE MOOSKRAUSE	45		12 * 1 = 12	2,10 €	D	
Positionstext: ROTE, GRUENE, UND BLAUE!!										
	8002271		333903-0 / 6	SCHNITTLAUCH	45		12 * 1 = 12	2,10 €	D	
	8002289		333903-0 / 7	THYMIAN	45		6 * 1 = 6	2,10 €	D	
	8002487		333903-0 / 8	ZITRONENMELISSE	45		3 * 1 = 3	2,10 €	D	
6 Artikel, 36 Trays, 51 Stück										

CC-Wagen		Filial-Nummer	Filial-Name		Volumen					
		19 (S)	Dehner Schwaebisch Hall		0,07					

CC-Wagen	Artikelnr.	Lief.-Artikelnr.	Bestellung	Artikelbezeichnung	Größe	Verpackung	Menge	VKP	VKP Land	Etikett Typ
	8002115	555	333903-0 / 5	PETERSILIE MOOSKRAUSE	45		6 * 1 = 6	2,10 €	D	
Positionstext: ROTE, GRUENE, UND BLAUE!!										
2	8002271		333903-0 / 6	SCHNITTLAUCH	45		6 * 1 = 6	2,10 €	D	
2 Artikel, 12 Trays, 12 Stück										

CC-Wagen		Filial-Nummer	Filial-Name		Volumen					
		22 (S)	Dehner Halle		0,07					

CC-Wagen	Artikelnr.	Lief.-Artikelnr.	Bestellung	Artikelbezeichnung	Größe	Verpackung	Menge	VKP	VKP Land	Etikett Typ
3	8002115	555	333903-0 / 5	PETERSILIE MOOSKRAUSE	45		6 * 1 = 6	2,10 €	D	
Positionstext: ROTE, GRUENE, UND BLAUE!!										
4	8002271		333903-0 / 6	SCHNITTLAUCH	45		6 * 1 = 6	2,10 €	D	
2 Artikel, 12 Trays, 12 Stück										

Diese Liste kann nun zum Kommissionieren ins Lager gegeben werden. Die CC-Wagen-Nr. und eventuelle Mengenänderungen können auf der Liste vermerkt werden. Nach der Kommissionierung geht die bearbeitete Liste ins Büro, um den elektronischen Lieferschein zu erstellen.

(V1) Bestellung – Kommissionierung Ausdruck Filialen pro Artikel



Die **Artikelliste** zeigt Ihnen pro Artikel alle Märkte, die diesen Artikel bestellt haben.

Dehner GmbH & Co. KG

Kommissionierung - Artikelliste

11.02.2013

Bestellung Nr. 333904-0 vom 23.01.2004 - Lieferdatum: 24.01.2004

CC-Wagen	Bestellnr.	Pos	Artikelnr.	Lief.-Artikelnr.	Artikelbezeichnung	Größe	Verpackung	Etikett Typ	Gesamtmenge
	333904-0	1	8001828		BASILIKUM	45			24,00

CC-Wagen	Filialnr.	Filial-Name	Menge	VKP	VKP Land
	900 (S)	Dehner Hohenems	12 * 1 = 12	2,49 €	A
	5 (F)	Dehner St.Poelten	12 * 1 = 12	2,39 €	A

CC-Wagen	Bestellnr.	Pos	Artikelnr.	Lief.-Artikelnr.	Artikelbezeichnung	Größe	Verpackung	Etikett Typ	Gesamtmenge
	333904-0	2	8002107		PETERSILIE GLATT	45			6,00

CC-Wagen	Filialnr.	Filial-Name	Menge	VKP	VKP Land
	5 (F)	Dehner St.Poelten	6 * 1 = 6	2,49 €	A

CC-Wagen	Bestellnr.	Pos	Artikelnr.	Lief.-Artikelnr.	Artikelbezeichnung	Größe	Verpackung	Etikett Typ	Gesamtmenge
	333904-0	3	8002115		PETERSILIE MOOSKRAUSE	45			18,00

(V1a) CrossDock-Ware: Manuelle Zusammenstellung CC-Wagen

- Schnelle, manuelle Erfassung der CC-Wagen anhand der Kommissionierliste
- Prozess ist nur für CrossDock-Ware
- Maskenaufruf über Bestellübersicht oder in Bestellung: Button „CC-Erstellung“

Bestellung

Bestellung (Cross Dock):

333903-0 vom 23.01.2004

Filial-Nummer	Filial-Name							
16 (S)	Dehner Eichenzell							
CC-Wagen	Artikelnr.	Lief.-Artikelnr.	Bestellung	Artikelbezeichnung	verfügbare Menge	gelieferte Menge	Liefermenge	Zeile einfügen
alle <input type="text" value="1"/>	8001828		333903-0 / 1	BASILIKUM	12	0	<input type="text" value="12"/>	<input type="button" value="Zeile einfügen"/>
<input type="button" value="↶"/>	<input type="text" value="1"/>	8001919	4555454545	333903-0 / 2	xDILL	6	0	<input type="text" value="6"/> <input style="border: 1px solid red;" type="button" value="Zeile einfügen"/>
<input type="button" value="↶"/>	<input type="text" value="1"/>	8002115	555	333903-0 / 5	PETERSILIE MOOSKRAUSE	12	0	<input type="text" value="12"/> <input type="button" value="Zeile einfügen"/>
<input type="button" value="↶"/>	<input type="text" value="1"/>	8002271		333903-0 / 6	SCHNITTLAUCH	12	0	<input type="text" value="12"/> <input type="button" value="Zeile einfügen"/>
<input type="button" value="↶"/>	<input type="text" value="1"/>	8002289		333903-0 / 7	THYMIAN	6	0	<input type="text" value="6"/> <input type="button" value="Zeile einfügen"/>
<input type="button" value="↶"/>	<input type="text" value="1"/>	8002487		333903-0 / 8	ZITRONENMELISSE	3	0	<input type="text" value="3"/> <input type="button" value="Zeile einfügen"/>
19 (S)	Dehner Schwaebisch Hall							
CC-Wagen	Artikelnr.	Lief.-Artikelnr.	Bestellung	Artikelbezeichnung	verfügbare Menge	gelieferte Menge	Liefermenge	Zeile einfügen
alle <input type="text" value="2"/>	8002115	555	333903-0 / 5	PETERSILIE MOOSKRAUSE	6	0	<input type="text" value="6"/> <input type="button" value="Zeile einfügen"/>	
<input type="button" value="↶"/>	<input type="text" value="2"/>	8002271		333903-0 / 6	SCHNITTLAUCH	6	0	<input type="text" value="6"/> <input type="button" value="Zeile einfügen"/>
22 (S)	Dehner Halle							
CC-Wagen	Artikelnr.	Lief.-Artikelnr.	Bestellung	Artikelbezeichnung	verfügbare Menge	gelieferte Menge	Liefermenge	Zeile einfügen
alle <input type="text" value="3"/>	8002115	555	333903-0 / 5	PETERSILIE MOOSKRAUSE	6	0	<input type="text" value="6"/> <input type="button" value="Zeile einfügen"/>	
<input type="button" value="↶"/>	<input type="text" value="4"/>	8002271		333903-0 / 6	SCHNITTLAUCH	6	0	<input type="text" value="6"/> <input type="button" value="Zeile einfügen"/>
25 (S)	Dehner Worms							

(V1a) Funktionalitäten „Manuelle Zusammenstellung CC-Wagen“



Positionen, deren Liefermenge bereits erfüllt wurde, werden aus der Ansicht automatisch entfernt

Zeile einfügen

- Position kann auf mehrere CC-Wagen verteilt werden
- Betätigung des Buttons erzeugt erneute Darstellung des Artikels mit entsprechender Restmenge und kann somit einem weiteren CC-Wagen zugeordnet werden

CC-Wagen generieren

- Eingabe speichern
- Durch Betätigung des Buttons können die CC-Wagen erstellt werden
- Positionen, deren Feld „CC-Wagen-Nr.“ gefüllt sind, werden in die Generierung miteinbezogen
- Anschließend stehen die CC-Wagen im CC-Wagen-Pool zur Verfügung und können verwendet werden

Bis zur Zuordnung der CC-Wagen zu einem entsprechenden Lieferavis, besteht die Möglichkeit weitere Artikelpositionen zum CC-Wagen hinzuzufügen. Erläuterung: Mitarbeiter erfasst die CC-Nr. „1“ und lässt diesen korrigieren. Sollte im Rahmen einer weiteren Erfassung wiederum die Nr. „1“ vergeben werden, wird die Position dem bereits generierten CC-Wagen hinzugefügt. Die Verwendung eindeutiger Nummern obliegt dem Lieferanten.

Kommissionierart wechseln

- Ermöglicht das Wechseln der Kommissionierart bzw. der Bildschirmansicht (filialweise, artikelweise).

(V1b) Erstellen CC-Wagen



Auswahl Lieferavis (CC)

V1a und V1b bündeln die generierten CC-Wagen zugleich im Sammelpool (CC-Wagen). In diesem können anschließend die CC-Wagen weiterhin bearbeitet werden.

The screenshot shows the DEHNER-SCM web application interface. On the left, a navigation menu lists various options, with 'Lieferavis (CC)' highlighted. The main content area displays 'DEHNER-SCM' and 'Lieferavis in Bearbeitung'. Below this is a table header with columns: Status, Lieferavisnummer, Lieferdatum, Löschen, and Detail. The table body is empty, showing the message 'Keine Datensätze gefunden!'. At the bottom, a navigation bar contains buttons for 'Upload MDE-Daten', 'Manueller Lieferavis', 'CC-Wagen' (highlighted), 'Bericht', 'Zurück', and 'Hilfe'. The user information 'Lieferant / User: 11111111 Marvin Karl' and 'Version 1.9' are also visible.

Mit dem Button „CC-Wagen“ kommen Sie zur Übersicht in der Sie CC-Wagen erzeugen können.

(V1b) Erstellen CC-Wagen



The screenshot shows the DEHNER-SCM web application interface. On the left is a navigation menu with items like 'Bestellung', 'Lieferavis', and 'Lieferavis (CC)'. The main content area is titled 'DEHNER-SCM' and contains a form with a 'CC-Wagen:' label, an empty input field, and a button labeled 'erzeugen'. A red arrow points from the text on the right to the 'erzeugen' button. Below the form is a table header with buttons: 'vorhandene CC-Wagen ohne Lieferavis-Zuordnung', 'temp. Nummer', 'Drucken', 'Löschen', and 'Auswahl'. The table content shows the message 'Keine Datensätze gefunden!'. At the bottom, there are buttons for 'Drucken', 'Zur Lieferavisübersicht', and 'Hilfe'. The footer includes 'Version 1.9' and flags for Germany and the UK.

Temporäre CC-Wagen-Nummer laut Kommissionierliste eingeben, anschließend Button „erzeugen“ betätigen.

(V1b) CC-Wagen: Positionen hinzufügen



CC-Wagen Bearbeiten - wird vergeben (0)

CC Pos	Bestellnr./Pos	Artikelbezeichnung	Artikelnr.	Annahmestelle	Filiale	Menge	Löschen
Keine Datensätze gefunden!							
<input type="button" value="Speichern"/> <input type="button" value="Fenster schließen"/> <input style="border: 2px solid red;" type="button" value="Fenster schließen+Drucken"/>							
Bitte wählen Sie die Bestellnummer 519312-21 (26.01.2004) und die entsprechende Bestellposition 1							
Artikelnummer	Lief.-Artikelnr.	Artikelbezeichnung	verfügbare Menge	gelieferte Menge	Liefermenge	Hinzufügen	
6106801	1234567890123456	VERSCHIEDENE PFLANZEN *	96.000	0.000	96	<input style="border: 2px solid red;" type="button" value="Hinzufügen"/>	

Positionen können über den Button „**Hinzufügen**“ aus der ausgewählten Bestellung dem CC-Wagen zugewiesen werden.

Mit dem Button „**Fenster schließen+Drucken**“ wird das Bearbeitungsfenster geschlossen und eine PDF-Datei generiert in der die CC-Beschriftung erstellt und gedruckt werden kann.

(V1/2) CC-Beschriftung



Lieferant XYZ

441 LKW-Nr. ____
 Wareneingang Logistik Gruen (Binderei)
 CC-Wagennr.: 0000000001 (1)



Artikelnr.	Artikelbezeichnung Positionstext	Bestellnr./Pos Größe	Menge	Lagerplatz VKP
6106801	VERSCHIEDENE PFLANZEN' GANZ LANGER POSITIONSTEXT	519312-21/1 Gr. 10-10	96,00	161 10 00 1,99

Für eine Annahmestelle generiert

Lieferant GS

440 LKW-Nr. ____
 Wareneingang Logistik Gruen
 CC-Wagennr.: 0000000002 (2)



Lieferdatum von: 24.01.2004
 Lieferdatum bis: 24.01.2004

**Achtung!
Mix-CC!**

Artikelnr.	Artikelbezeichnung Positionstext	Bestellnr./Pos Größe	Menge	VKP	Lieferdatum
16	Dehner Eichenzell (S)				
8001919	xDILL	333903-0/2 Gr. 45-0	6	2,10	24.01.2004

Für mehrere Annahmestellen generiert

(V2) Kommissionierung beim Lieferanten per CC-Beschriftung Bestellung – Label drucken

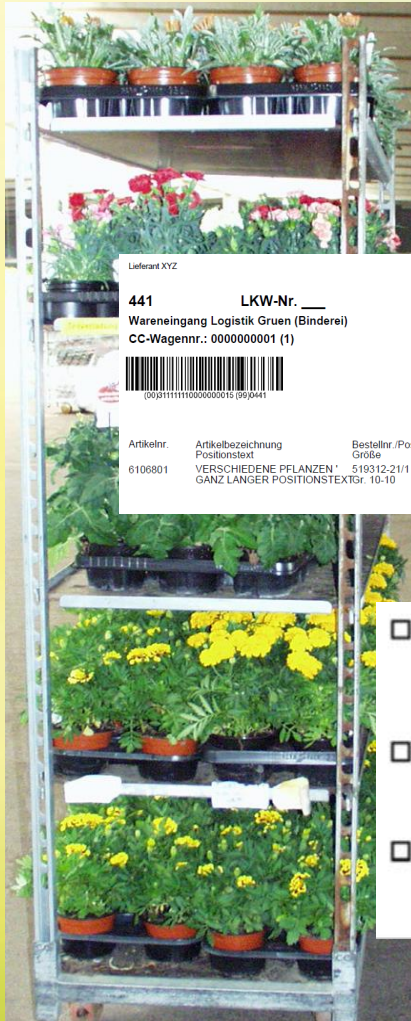


Dieses Fenster erscheint, wenn Sie den Button „Label drucken“ betätigen.

CC-Zusatzkennzeichnung:
Punkte auswählen und drucken

Hier können Sie die Funktion „**CC-Wagen generieren und drucken**“ wählen. Achtung: Diese Funktion ist nur für Lagerware und ersetzt das manuelle Zusammenstellen des CC-Wagens.

(V1/2) Beispiel für einen kommissionierten CC-Wagen



Lieferant XYZ
441 LKW-Nr. ____
 Wareneingang Logistik Gruen (Binderei)
 CC-Wagennr.: 000000001 (1)

 (00)3111111000000016 (9)0441

Artikelnr.	Artikelbezeichnung Positionstext	Bestellnr./Pos Größe	Menge	Lagerplatz VKP
6106801	VERSCHIEDENE PFLANZEN GANZ LANGER POSITIONSTEXTGr. 10-10	519312,21/1	96,00	161 10 00 1,99

Die CC-Beschriftung ist am CC-Wagen anzubringen

<input type="checkbox"/> abweichende Einheit (Pflanzenpaletteninhalt)	<input checked="" type="checkbox"/> Mix-CC
<input type="checkbox"/> Preis: Österreich	<input checked="" type="checkbox"/> Kundenauftrag
<input type="checkbox"/> Lagerware: mehrere Artikel auf Ladungs- träger	

CC-Zusatzkennzeichnung

(V1/2) Erstellen des elektronischen Lieferscheins: Lieferavis (CC)



Nachdem Sie den Menüpunkt „Lieferavis (CC)“ gewählt haben, erscheint diese Übersicht. In diesem Fall ist noch kein Lieferavis erstellt.

DEHNER-SCM

Lieferavise in Bearbeitung

Status	Lieferavisnummer	Lieferdatum	Löschen	Detail
Keine Datensätze gefunden!				

Version 1.9

Buttons: Upload MDE-Daten, **Manueller Lieferavis**, CC-Wagen, Bericht, Zurück, Hilfe

Das Lieferavis ist pro LKW zu erstellen.

Bevor der Fahrer den Hof verlässt, ist das Lieferavis zu versenden und ein Ausdruck dem Fahrer auszuhändigen.

(V1/2) Lieferavis Lieferavis ohne Positionen



Diese Maske erscheint wenn Sie ein Lieferavis manuell erstellt und die Kopfdaten (wichtig für reibungslosen Ablauf und Rechnungsprüfung) eingegeben haben.

- Bestellung
- Lieferavis
- Lieferavis (CC)
- Rechnung
- Rahmenauftrag
- Shopauftrag
- Attributsänderung
- Textmitteilung
- Transportvolumen
- Archiv
- Allgemein
- Hilfe
- Service
- Email Support
- Eingangskorb
- Logout

Lieferant / User:
11111111
Marvin Karl

DEHNER-SCM

Info:

Lieferavis:

Lieferdatum: um Uhr

Spedition:

Frachtbriefnummer:

Frachtführer: Name:
 Telefon:
 KFZ-KZ:
 LKW-Art:

Ladungsträger:

9022682 CC-WAGEN MIT PRUEFPLAKET	<input style="width: 30px;" type="text" value="2"/>
9022690 CC-WAGEN, BRETTTER	<input style="width: 30px;" type="text" value="10"/>
9022708 CC-WAGEN, VERL.STUECKE	<input style="width: 30px;" type="text" value="0"/>


Lieferpos	Artikelnr.	Lief.-Artikelnr.	Artikelbezeichnung	Größe	bestellte Menge	bisher gel. Menge	Liefer-Menge	Annahmestelle	Position abschließen	Bestellnr. / Pos	Pflanzpalinhalt
<div style="display: flex; justify-content: space-around; align-items: center;"> <div style="text-align: center;"> <p>nur Lieferavis</p> <p style="color: red; font-size: 2em;">↓</p> <input type="button" value="Versenden"/> </div> <div style="text-align: center;"> <p>Lieferavis und CC-Wagen Informationen</p> <p style="color: red; font-size: 2em;">↙</p> <input type="button" value="Drucken (alles)"/> </div> </div>											

Version 1.9

(V1/2) Lieferavis Liste der vorhandenen Lieferavis



Wenn Sie den Menüpunkt „Lieferavis (CC)“ wählen, erscheint diese Übersicht. In diesem Fall ist bereits ein Lieferavis erstellt worden. Falls Sie das Lieferavis bearbeiten wollen, setzen Sie einen Haken bei „Detail“ und klicken auf den Button „Bearbeiten“.



DEHNER-SCM

Lieferavis in Bearbeitung

Status	Lieferavisnummer	Lieferdatum	Löschen	Detail
Lieferavis generiert	2	24.02.2012 - 00:00		<input checked="" type="checkbox"/>

- Bestellung
- Lieferavis
- Lieferavis (CC)
- Rechnung
- Rahmenauftrag
- Shopauftrag
- Attributsänderung
- Textmittellung
- Transportvolumen
- Archiv
- Allgemein
- Hilfe
- Service
- Email Support
- Eingangskorb
- Logout

Lieferant / User:
11111111
Marvin Karl



Version 1.9

Bearbeiten
Upload MDE-Daten
CC-Wagen
Drucken
Bericht
Zurück
Hilfe

(V1/2) Lieferavis CC-Wagen hinzufügen



Hinzufügen der einzelnen CC-Wagen über den Button „Hinzufügen“. Anschließend werden die erstellten CC-Wagen als Liste angezeigt.



- Bestellung
- Lieferavis
- Lieferavis (CC)**
- Rechnung
- Rahmenauftrag
- Shopauftrag
- Attributsänderung
- Textmitteilung
- Transportvolumen
- Archiv
- Allgemein
- Hilfe
- Service
- Email Support
- Eingangskorb

Logout

Lieferant / User:
11111111
Marvin Karl



DEHNER-SCM

Info:

Lieferavis:

Lieferdatum: um Uhr

Spedition:

Frachtbriefnummer:

Frachtführer: Name:
Telefon:
KFZ-KZ:
LKW-Art:

Ladungsträger:

9022682 CC-WAGEN MIT PRUEFPLAKET	<input type="text" value="2"/>
9022690 CC-WAGEN, BRETTER	<input type="text" value="10"/>
9022708 CC-WAGEN, VERL.STUECKE	<input type="text" value="0"/>

CC-Wagen

CC-Wagen Hinzufügen

CC-Wagen	temp. Nummer	Auswahl
311111110000000015990441	1	<input type="checkbox"/>

Vertrauenswürdige Sites 100%


Liefer-pos	Artikelnr.	Lief.-Artikelnr.	Artikel-bezeichnung	Größe	bestellte Menge	bisher gel. Menge	Liefer-Menge	Annahme-stelle	Position abschließen	Bestellnr. / Pos	Pflanzpal-inhalt
1	6106801	1234567890123456	VERSCHIEDENE PFLANZEN*	10-10	96	0	96	441 CC	<input checked="" type="checkbox"/>	519312-21 / 1	2
Positionstext: GANZ LANGER POSITIONSTEXT											

Version 1.9

(V1/2) Lieferavis CC-Wagen bearbeiten



Ist eine Korrektur der Lieferavis-Position notwendig, so ist diese auf dem jeweiligen CC-Wagen durchzuführen. Damit Sie den jeweiligen CC-Wagen schneller zu finden, verwenden Sie bitte den Link „CC“ in der Spalte Annahmestelle.
Ist die CC-Nr. bekannt, ist der Link des jeweiligen CC-Wagens zu verwenden.


DEHNER-SCM

- [Bestellung](#)
- [Lieferavis](#)
- [Lieferavis \(CC\)](#)
- [Rechnung](#)
- [Rahmenauftrag](#)
- [Shopauftrag](#)
- [Attributsänderung](#)
- [Textmitteilung](#)
- [Transportvolumen](#)
- [Archiv](#)
- [Allgemein](#)
- [Hilfe](#)
- [Service](#)
- [Email Support](#)
- [Eingangskorb](#)
- [Logout](#)

Lieferant / User:
11111111
Marvin Karl



Info:

Lieferavis:

Lieferdatum: um Uhr

Spedition:

Frachtbriefnummer:

Frachtführer: Name:
 Telefon:
 KFZ-KZ:
 LKW-Art:

Ladungsträger:

9022682 CC-WAGEN MIT PRUEFFLAKET	<input style="width: 30px;" type="text" value="2"/>
9022690 CC-WAGEN, BRETTER	<input style="width: 30px;" type="text" value="10"/>
9022708 CC-WAGEN, VERL.STUECKE	<input style="width: 30px;" type="text" value="0"/>

[311111110000000015990441 \(1\)](#)

Lieferpos	Artikelnr.	Lief.-Artikelnr.	Artikelbezeichnung	Größe	bestellte Menge	bisher get. Menge	Liefer-Menge	Annahmestelle	Position abschließen	Bes
1	6106801	1234567890123456	VERSCHIEDENE PFLANZEN *	10-10	96	0	96	441 CC	<input checked="" type="checkbox"/>	519
Positionstext: GANZ LANGER POSITIONSTEXT										

Symbol Mülltonne:
Der CC-Wagen wird aus dem Lieferavis entfernt und steht wieder in der CC-Wagen-Übersicht

Pflanzpaletteninhalt:
Hier besteht nochmals die Möglichkeit den Pflanzpaletteninhalt zu korrigieren

http://www.dehner-scm.de/?lieferavisnr=1&lieferavis...

CC Infos - Lieferavis: 1 (Pos: 1)

CC-Wagen	temp. Nummer	Menge
311111110000000015990441	1	96.00

[Fenster schließen](#)

Vertrauenswürdige Sites

(V1/2) Lieferavis Druckansicht Lieferavis



Nachdem einem Lieferavis Positionen hinzugefügt wurden, besteht die Möglichkeit über „**Drucken**“ diesen Lieferavis auszudrucken.

Bitte vergessen Sie nicht, den Lieferavis zu versenden!

Lieferavis Nr. 2

Lieferavisnummer:	2	Versanddatum:	Lieferavis in Bearbeitung
Lieferantennummer:	11111111	Versandzeit:	
Lieferant ILN:			
Lieferant Adresse:	stratEDI GmbH Lusebrink 9, 58285 Gewelsberg (DE)		
Empfänger ILN:	4003572104417		
Empfänger Adresse:	Wareneingang Logistik Gruen (Binder Südring 1, 86641 Rain (DE)		
Lieferdatum:	16.04.2012		
Lieferzeit:	00:00 Uhr		
Frachtführer:	Andreas Schmi		
KFZ-Kennzeichen:	DON-D 123		
Fahrer Name:	Herr Muster		
Fahrer Telefon:	0171/1234567		
Frachtbriefnummer:	123456		
Frachtkennzeichen:			
CC-WAGEN MIT PRUEFPLAKET	2		
CC-WAGEN, BRETT	10		

Versanddatum: 11.04.2012
Versandzeit: 17:20:45

**Sollte es zur Nichteinhaltung der Anlieferungszeit kommen, geben Sie uns bitte unter folgender Telefonnummer rechtzeitig Bescheid:
+49 (90 90) – 77 74 58 (5:30 – 14:00 Uhr)
Bei Direktanlieferung im Markt ist die Spedition anzurufen.**

Pos	Bestellnr. / Pos	Artikelnr.	Lief.-Artikelnr.	Artikelbezeichnung	Menge	Annahmestelle	Bestellart	Pflanzpal.
1	519312-21 / 1	6106801	1234567890123456	VERSCHIEDENE PFLANZEN *	96,00	441	Lager	2

Positionstext: GANZ LANGER POSITIONSTEXT

Ansprechpartner Dehner:	Ansprechpartner Lieferant:
Tel.:	Karl
Fax:	Tel.: 02332 66600-0
	Fax: 02332 66600-29

EG-Pflanzenpass 890765, 2, 2012

DE-ÖKO-006

(V1/2) Lieferavis Druckansicht Lieferavis



Zusätzlich zum Lieferavis werden Informationen zu den einzelnen CC-Wagen erstellt.

Lieferavis Nr. 2

CC-Wagen Information

CC-Wagen Nummer	CC-Wagen Pos	Artikelnummer	Artikelbezeichnung	Menge	Bestellnr. / Position
311111110000000015990441	1	6106801	VERSCHIEDENE PFLANZEN *	96,00	519312-21 / 1

Lieferavis Frachtbrief / CMR-Frachtbrief



Nachdem Sie ein Lieferavis versendet haben, besteht die Möglichkeit über den Button „Frachtbrief“ bzw. „CRM-Frachtbrief“ den jeweiligen Frachtbrief zu erstellen und auszudrucken.

Frachtbrief für den Güterverkehr

Spedition: Andreas Schmi

Absender:
stratEDI GmbH
Lusebrink 9
58285 Gevelsberg (DE)

Frachtbriefnummer: 0

KFZ-Kennzeichen:
Fahrer:

Lieferdatum: 27.02.2012
Lieferzeit: 00:00

Hinweise:

Empfänger:
Wareneingang Logistik Gruen (Binder
Südring 1
89641 Rain (DE)

Frankatur: frei / unfrei

Zeichen/Nr.	Inhalt	Anzahl	Verpackung	CBM	Gewicht in kg
0	Lebende Pflanzen	1	CC		225
Summe Coll:		Summe CBM:		Summe Gewicht:	

Ort und Tag der Ausstellung Ort und Tag des Empfängers Sendung und Frachtbrief in einwandfreiem Zustand

--	--	--

Unterschrift Absender Unterschrift Empfänger Unterschrift Fahrer

Quittung für Tauschmittel	Transportmittel		
	zum Empfänger	beim Empfänger bestätigt	beim Empfänger getauscht
CC-Wagen	1		
CC-Bretter	0		
CC-Aufsetzer	0		
Euro-Paletten			



- Bestellung
- Lieferavis
- Lieferavis (CC)**
- Rechnung
- Rahmenauftrag
- Spesauftrag
- Attributänderung
- Terminfestlegung
- Transportvolumen
- Archiv

- Allgemein
- Hilfe
- Service
- Email Support
- Engpasskonto
- Logout

Lieferant / User:
11111111
Marvin Karl



Absender:
Firma: stratEDI GmbH
Adresse: Lusebrink 9
PLZ: 58285
Ort: Gevelsberg
Land: DE

Empfänger:
Firma: Wareneingang Logistik Gruen |
Adresse: Südring 1
PLZ: 89641
Ort: Rain
Land: DE

Beigefügte Begleitpapiere:
Anweisungen des Absenders:
Ort und Tag der Ausstellung:

Zeichen/Nr.	Inhalt	Anzahl	Verpackung	CBM	Gewicht
0	lebende Pflanze	1	CC		225
Summe Coll:	0	Summe CBM:	0	Summe Gewicht:	0
CC-Wagen:	1	CC-Bretter:	0	CC-Aufsetzer:	0
				Euro-Paletten:	0

Version 1.9

DEHNER-SCM

CMR Frachtbrief Nr.: 0

Versandort / Einladestelle:
PLZ, Ort:
GTB Nr.:

Sonstiges:
KFZ-KZ Fahrzeug:
KFZ-KZ Hänger:

Fahrer Name:
Fahrer Telefon:

Bestimmungsort / Ausladestelle:
PLZ, Ort:
GTB Nr.:

Lieferdatum: 27.02.2012
Lieferzeit: 00:00

Hinweise:

Speichern Drucken Zurück Hilfe

Erstellen des CC-Wagens per Label und MDE-Gerät im Überblick



Dehner-SCM - Bestellung

- Überprüfen der verfügbaren Mengen/Inhalte und ggf. Änderung
- Ausdruck Labels (Destinationlabel, Artikellabel)

Kommissionierbereich

- Kommissionieren der Ware auf CC-Wagen
- Anbringen der Labels
- Scannen der Labels


Dehner-SCM – Lieferavis (CC)

- MDE-Daten auf PC übertragen (dehner.dat)
- Upload der MDE-Daten auf Dehner-SCM
- Erstellen des Lieferavis (CC)

Wichtig: Änderungen der Ware (Artikel/Menge) auf dem CC-Wagen müssen immer auch im Dehner-SCM auf CC-Wagen-Basis geändert werden. Evtl. sind neue CC-Labels anzubringen.

Kommissionierung beim Lieferanten per Artikellabel am Beispiel einer CrossDock-Bestellung




DEHNER-SCM

Bestellung

- [Lieferavis](#)
- [Lieferavis \(CC\)](#)
- [Rechnung](#)
- [Rahmenauftrag](#)
- [Shopauftrag](#)
- [Attributsänderung](#)
- [Textmitteilung](#)
- [Transportvolumen](#)
- [Archiv](#)

[Allgemein](#)

[Hilfe](#)

[Service](#)

[Email Support](#)

[Eingangskorb](#)

[Logout](#)

Bestellung (Cross Dock): 1173436-0 vom 20.05.2008

Lieferdatum: 24.05.2008

Lieferzeit: 00:00 Uhr

Abholdatum: 23.05.2008

Abholzeit: 19:00 Uhr

Zahlungsbedingungen:

Netto-Tage:	60	Valuta-Datum:	n/a
Skonto-Tage:	30	Valuta-Tage:	0
Skonto-%:	3.00		

Info:

[Bestellinfo](#)

[Filiale bearbeiten](#)

[Bestellpositionen ablehnen](#)

Pos	Artikelnr.	Lief.-Artikelnr.	Artikelbezeichnung	Größe in mm	EKP in EUR	Menge	Inhalt	Einheit	Annahmestelle	VKP	Bestellgruppe	Sortierung A / B / C Lagerplatz	Konditionen	Etikett Typ	Trayart Citiespflicht Zeugnispflicht	Info			
1	7016538		ACER PALM ATRO	60	norm. 5.39	bestellt	132	Pflanzpalette	1	ST	Verteilung	D 15.95 €	9023	- / - / - LP: 357 00 01 2	kt5707	---	Nein Nein		
						verfügbar	132											CC-Lagen	21
						geliefert	0											CC-Wagen	63
						offen	132												
2	7086713		CAMP GELBE TROMPETE	60	norm. 3.95	bestellt	55	Pflanzpalette	1	ST	Verteilung	D 9.95 €	9023	- / - / - LP:	kt5327	---	Nein Nein		
						verfügbar	55											CC-Lagen	55
						geliefert	0											CC-Wagen	165
						offen	55												
3	7000000		CAMP MME	60	norm. 3.95	bestellt	40	Pflanzpalette	1	ST	Verteilung	D 9.95 €	9023	- / - / - LP:					

Version 1.9

Vorab immer verfügbare Menge und Inhalte prüfen und ggf. ändern und speichern

Kommissionierung beim Lieferanten per Artikellabel Bestellung – Label drucken



Dieses Fenster erscheint, wenn Sie den Punkt „Label drucken“ wählen.
Hier können Sie zwischen 6 Druckoptionen wählen.
Achtung: Es werden spezielle Etiketten und pdf-fähige Drucker benötigt!

- [Bestellung](#)
- [Lieferavis](#)
- [Lieferavis \(CC\)](#)
- [Rechnung](#)
- [Rahmenauftrag](#)
- [Shopauftrag](#)
- [Attributsänderung](#)
- [Textmitteilung](#)
- [Transportvolumen](#)
- [Archiv](#)
- [Allgemein](#)
- [Hilfe](#)
- [Service](#)
- [Email Support](#)
- [Eingangskorb](#)
- [Logout](#)

Lieferant / User:
11111111
Manvin Karl

DEHNER-SCM

Label drucken für die Bestellung Nr.: 1173436-0
(Artikel-Kommissionierung)

Artikellabel für Artikel Nr.:

- 7016538 ACER PALM ATRO
- 7086713 CAMP GELBE TROMPETE
- 7086820 CAMP MME GALEN
- 7104961 CHAM DELPHIN
- 7176985 EUON JAP GOLD QUEEN
- 7177694 EUON GREEN ROCKET
- 7179609 EUON JAP GOLDQUEEN
- 7180011 EUON JAP AUREOMARG
- 7180557 EUON JAP MARIEKE
- 7180748 EUON JAP KATHY
- 7180755 EUON JAP MARIEKE
- 7206360 HEBE GREEN GLOBE
- 7208861 HED HELIX GREEN RIPPLE
- 7211113 HED HELIX HIBERNICA

Mit der Annahmestelle:
alle

Druck starten...

Alle Artikellabel		Druck starten...
Alle Artikellabel mit der Annahmestelle <input type="text" value="5"/> Mehrfachauswahl		Druck starten...
Artikellabel für Artikel Nr. <input type="text" value="8001828 (BASILIKUM)"/> mit der Annahmestelle <input type="text" value="alle"/> Mehrfachauswahl		Druck starten...
<input type="checkbox"/> Destinationlabel je Annahmestelle		Druck starten... Druck starten... (EAN128)
<input type="checkbox"/> Destinationlabel für die Annahmestelle Nr. <input type="text" value="440"/> mit der LKW-Nr. <input type="text"/>		Druck starten... Druck starten... (EAN128)
<input type="checkbox"/> Marktaufkleber für die Annahmestelle <input type="text" value="alle"/>		Druck starten...
Kommissionieretiketten zum Durchschreiben		Druck starten...
Kommissionierung		Druck starten...
Summenliste		Druck starten...
Zusatzkennzeichnung		Druck starten...
<input type="checkbox"/> abweichende Einheit <input type="checkbox"/> Preis: Österreich <input type="checkbox"/> Mix-CC <input type="checkbox"/> mehrere Artikel auf LT <input type="checkbox"/> Kundenauftrag <input type="text" value="1"/> Anzahl		

Mehrfachauswahl

Destinationslabel für Annahmestelle 440 bei:
Lagerware (440) und CrossDock

Destinationlabel für Annahmestelle 441 bei:
Lagerware (441)

bei Dezentral-Bestellung
Destinationlabel je Annahmestelle

Beschriftung CC-Wagen per Label / DIN A4-Papier

CC-Wagen LAGERWARE

440 LKW-Nr. ____
Wareneingang Logistik Gruen
CC-Wagennr.: 000000001

440 (S) Lager 345 00 11 0
Wareneingang Logistik Grün
8671471 12*2 = 24/3624 St
LOBIVIA SILVESTRII
Gr20-0 2,99
23.6 2550698012440440363611 ABC

abweichende Einheit (Pflanzpaletteninhalt) Mix-CC
 Preis: Österreich Kundenauftrag
 Lagerware: mehrere Artikel auf Ladungsträger

aus Dehner-SCM Beschriftung mit

- Destinationlabel (CC-Nr.),
- Artikellabel (enthält alle relevanten Daten),
- Zusatzkennzeichnung (Kundenfestauftrag, abweichende Artikelinhalte...)

CC-Wagen CROSS DOCK

440 LKW-Nr. ____
Wareneingang Logistik Gruen
CC-Wagennr.: 000000001

53 Dresden I (Tolkewitz)

53 (F)
Dehner Dresden (Tolkewitz)
8671471 12*2 = 24/3624 St
LOBIVIA SILVESTRII
Gr20-0 2,99
23.6 2550698012440440363611 ABC

abweichende Einheit (Pflanzpaletteninhalt) Mix-CC
 Preis: Österreich Kundenauftrag
 Lagerware: mehrere Artikel auf Ladungsträger

aus Dehner-SCM Beschriftung mit

- Destinationlabel (CC-Nr.) immer Annahmestelle 440,
- Marktaufkleber*
- Artikellabel (enthält alle relevanten Daten),
- Zusatzkennzeichnung (Kundenfestauftrag, abweichende Artikelinhalte...)

CC-Wagen DEZENTRAL

53 (F) LKW-Nr. ____
Dehner Dresden (Tolkewitz)
CC-Wagennr.: 000000002

oder

Dresden I 53

53 (F)
Dehner Dresden (Tolkewitz)
8671471 12*2 = 24/3624 St
LOBIVIA SILVESTRII
Gr20-0 2,99
23.6 2550698012440440363611 ABC

abweichende Einheit (Pflanzpaletteninhalt) Mix-CC
 Preis: Österreich Kundenauftrag
 Lagerware: mehrere Artikel auf Ladungsträger

aus Dehner-SCM Beschriftung mit

- Destinationlabel (CC-Nr.) oder Empfängeraufkleber alt,
- Artikellabel (enthält alle relevanten Daten),
- Zusatzkennzeichnung (Kundenfestauftrag, abweichende Artikelinhalte...)

Destination-/Artikellabel haben die gleiche Farbe


*Marktaufkleber müssen farbig sein und sind über Schätzl Druck zu bestellen

Beispiel für kommissionierten CC-Wagen (Lagerware)

440 LKW-Nr. _____
 Wareneingang Logistik Gruen
 CC-Wagennr.: 0000000001



(00)31111110000000015 (99)0440



440 (S) Lager 345 00 11 0
 Wareneingang Logistik Grün
 8671471 12*2 = 24/3624 St

LOBIVIA SILVESTRII
 Gr20-0 2,99



2550608012440440363611
 23.5 ABC

Beschriftungen gemäß
Versandvorschrift!

D=Destinationlabel
 A=Artikeletikett

Beispiel für kommissionierten CC-Wagen (Cross Dock)

440 LKW-Nr. ____
 Wareneingang Logistik Gruen
 CC-Wagennr.: 0000000001



(00)3111111000000015 (99)0440

53 **Dresden I
(Tolkewitz)**



400053



53 (F)
 Dehner Dresden (Tolkewitz)
 8671471 12*2 = 24/3624 St
LOBIVIA SILVESTRII
 Gr20-0 2,99

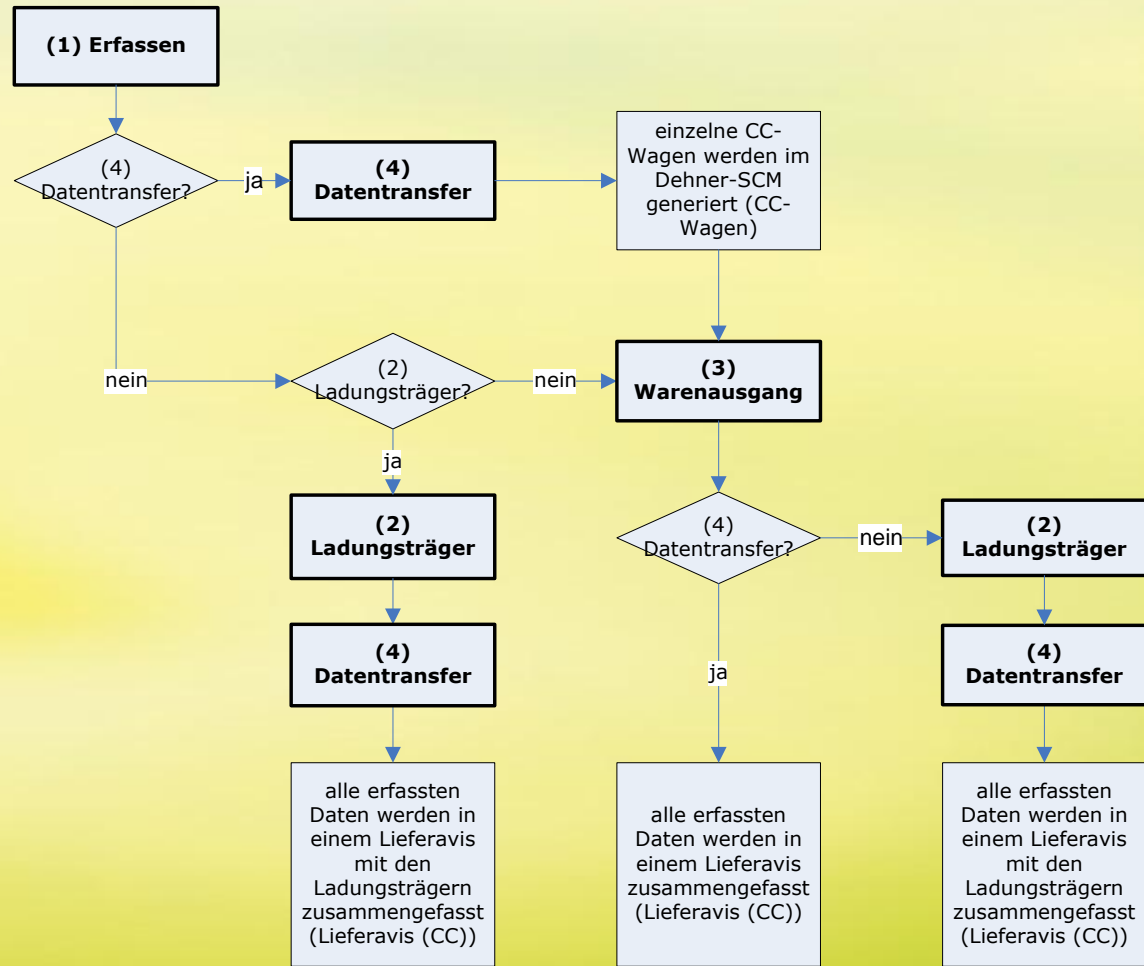


2550608012440440363611
 23.5 ABC

D=Destinationlabel
 M=Marktaufkleber
 A=Artikeletikett

Beschriftungen gemäß
 Versandvorschrift!

Erfassen der Labels per MDE-Gerät Überblick Funktionen



Die detaillierte MDE-Beschreibung finden Sie als Download auf dem Dehner-SCM unter „Service“.

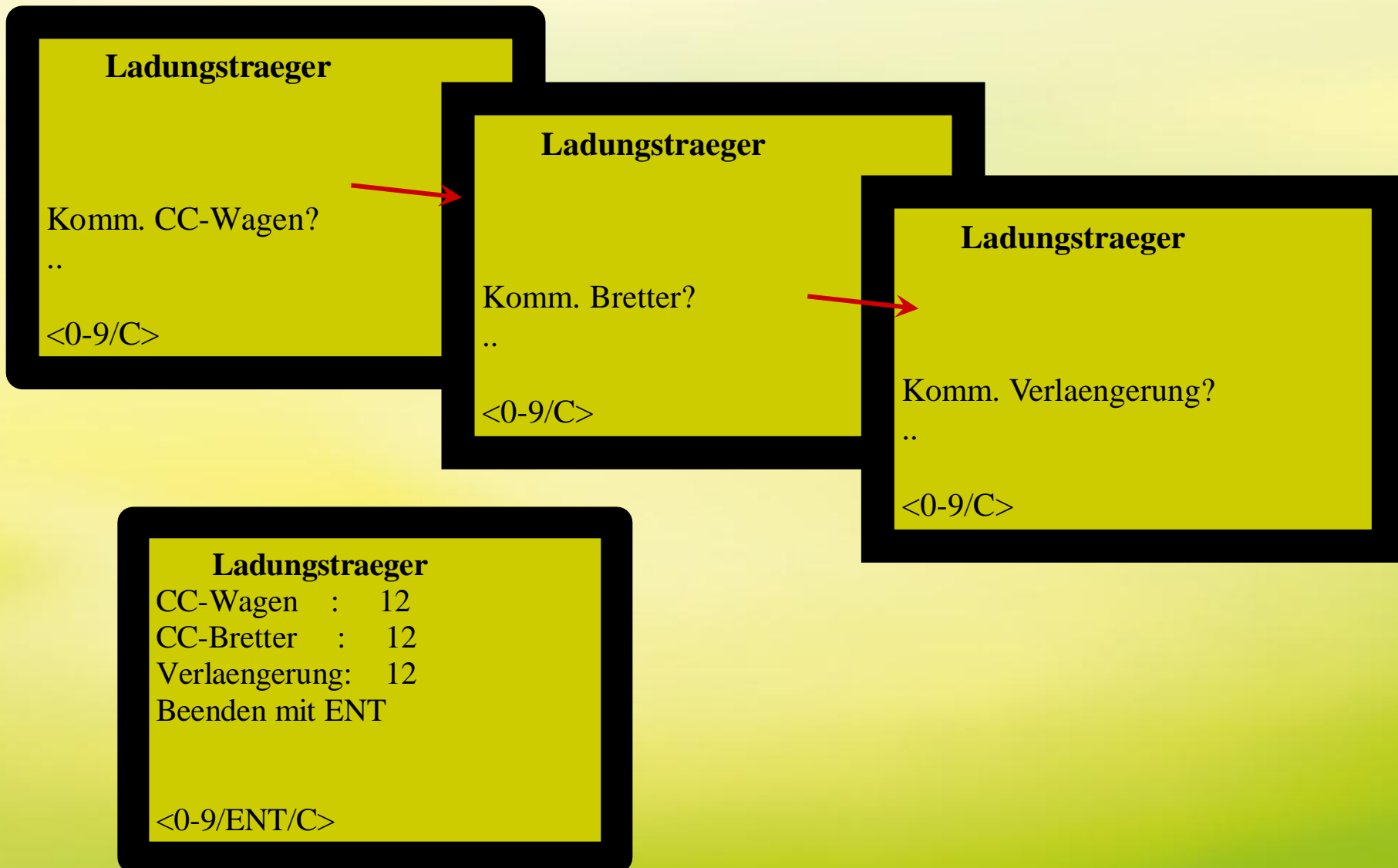
(1) Erfassen der Labels durch Scannen



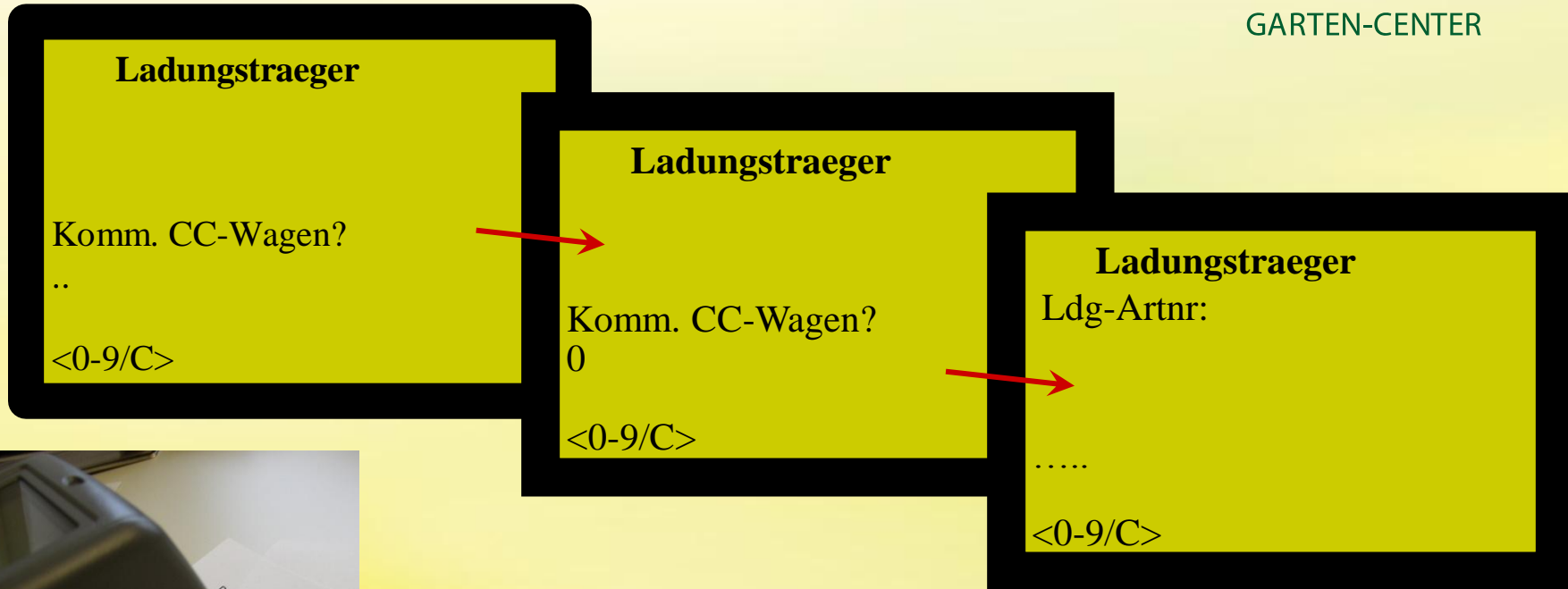
Scanreihenfolge:
Destinationslabel
Marktaufkleber (nur CrossDock)
Artikellabel



(2) Erfassen der Ladungsträgeranzahl pro LKW

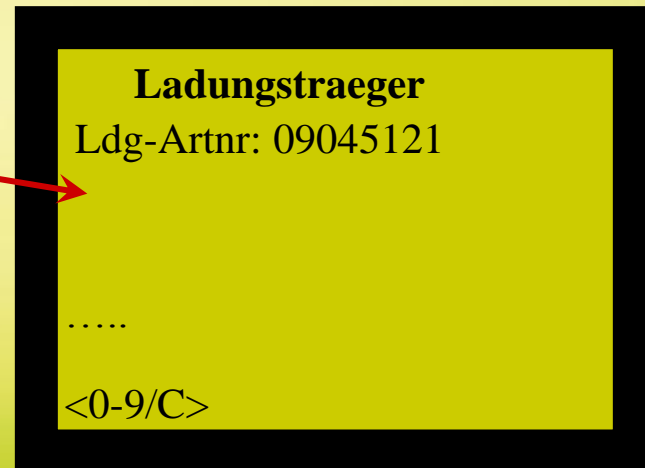


(2) Erfassen weiterer Ladungsträger



Dehner-SCM Scanblatt Ladungsträger		Dehner GmbH & Co. KG	
 Dehner-SCM Scanblatt Ladungsträger			
Euro-Palette 120 x 80 cm Art.-Nr. 9045121			
Düsseldorfer Palette 80 x 60 cm Euro-2-Palette Art.-Nr. 9022575			
CC-Wagen mit Prüfplakette Art.-Nr. 9022682			
CC Wagen, Bretter Art.-Nr. 9022690			

Scannblatt zur Erfassung weiterer Ladungsträger verwenden



(3) Erfassen CC-Wagen im Warenausgang



Dehner-SCM

- 1> Erfassen
- 2> CC-Wagen
- 3> Warenausgang
- 4> Transfer
- 5> Anzeigen
- 6> Suchen / Aendern

<1-6/C>

Ausgang Scannen

<0-9/C>

440 LKW-Nr. _____

Wareneingang Logistik Gruen
CC-Wagennr.: 000000001



(00)311111110000000015 (99)0440

Ausgang Scannen

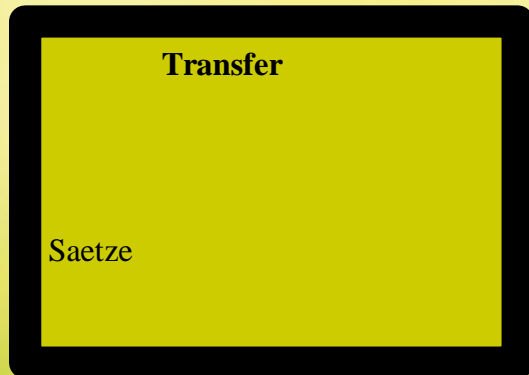
an Anst. 440

.....

.....

<0-9/C>

Übertragung der Daten z.B. im Büro



Lieferavis – Upload per MDE



Wenn Sie im „Lieferavis (CC)“ den Punkt „Upload MDE-Daten“ wählen, erscheint dieses Fenster. Hier muss die hochzuladende Datei von der Festplatte ausgewählt werden. Die Datei muss immer den gleichen Namen (**dehner.dat**) haben.

DEHNER-SCM

Upload neuer Daten vom MDE-Gerät

Bitte wählen Sie die hochzuladende Datei von Ihrer Festplatte:

Bitte beachten Sie, dass der Upload je nach Dateigröße und Verbindungsgeschwindigkeit einige Sekunden in Anspruch nehmen kann!

Schritt 1/5: Import wird gestartet.
 Schritt 2/5: Datei wurde in temporäre Datenbank eingelesen.
 Schritt 3/5: Daten wurden in temporärer Datenbank bearbeitet.
 Schritt 4/5: Lieferavisnummer(n) wurde(n) generiert.
 Schritt 5/5: Import beendet.


Meldung von Webseite

Die Datei wurde erfolgreich hochgeladen und importiert!

Lieferavis durch Upload/Import Liste der vorhandenen Lieferavis



Wenn Sie den Menüpunkt „Lieferavis (CC)“ wählen, erscheint diese Übersicht. In diesem Fall ist bereits ein Lieferavis durch den Upload/Import erstellt worden. Zum Bearbeiten des Lieferavis setzen Sie einen Haken bei „Detail“ und klicken auf den Button „Bearbeiten“.



DEHNER-SCM

Lieferavise in Bearbeitung

Status	Lieferavisnummer	Lieferdatum	Löschen	Detail
Lieferavis generiert	1	16.04.2012 - 00:00		<input checked="" type="checkbox"/>
Lieferavis generiert	2	16.04.2012 - 00:00		<input type="checkbox"/>

Lieferant / User:
11111111
Marvin Karl

Version 1.9

Bearbeiten
Upload MDE-Daten
CC-Wagen
Drucken
Bericht
Zurück
Hilfe

Erstellen des elektronischen Lieferscheins: Lieferavis (CC)



Nachdem Sie den Menüpunkt „Lieferavis (CC)“ gewählt haben, erscheint diese Übersicht. In diesem Fall ist noch kein Lieferavis erstellt.

DEHNER-SCM

Lieferavise in Bearbeitung

Status	Lieferavisnummer	Lieferdatum	Löschen	Detail
<i>Keine Datensätze gefunden!</i>				

Version 1.9

Upload MDE-Daten **Manueller Lieferavis** CC-Wagen Bericht Zurück Hilfe

Das Lieferavis ist pro LKW zu erstellen.


Bevor der Fahrer den Hof verlässt, ist das Lieferavis zu versenden und dem Fahrer ein Ausdruck auszuhändigen.

Lieferavis manuell erstellen

Lieferavis ohne Positionen




Diese Maske erscheint wenn Sie ein Lieferavis manuell erstellt und die Kopfdaten (wichtig für reibungslosen Ablauf und Rechnungsprüfung) eingegeben haben.



- Bestellung
- Lieferavis
- Lieferavis (CC)
- Rechnung
- Rahmenauftrag
- Shopauftrag
- Attributsänderung
- Textmitteilung
- Transportvolumen
- Archiv
- Alloemein
- Hilfe
- Service
- Email Support
- Eingangskorb
- Logout

Lieferant / User:
11111111
Marvin Karl



DEHNER-SCM

Info:

Lieferavis:

Lieferdatum: um Uhr

Spedition:

Frachtbriefnummer:

Frachtführer: Name:
 Telefon:
 KFZ-KZ:
 LKW-Art:

Ladungsträger:

9022682 CC-WAGEN MIT PRUEFPLAKET	<input style="width: 30px;" type="text" value="0"/>
9022690 CC-WAGEN, BRETTTER	<input style="width: 30px;" type="text" value="0"/>
9022708 CC-WAGEN, VERL.STUECKE	<input style="width: 30px;" type="text" value="0"/>

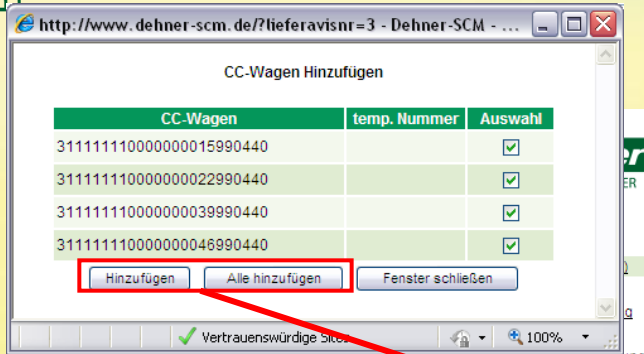
CC-Wagen

Liefer-pos	Artikelnr.	Lief.-Artikelnr.	Artikel-bezeichnung	Größe	bestellte Menge	bisher gel. Menge	Liefer-Menge	Annahme-stelle	Position abschließen	Bestellnr. / Pos	Pflanzpal.-inhalt

Lieferavis CC-Wagen hinzufügen



Hinzufügen der einzelnen CC-Wagen über den Button „Hinzufügen“. Anschließend werden die erstellten CC-Wagen als Liste angezeigt.



DEHNER-SCM

KFZ-KZ:

LKW-Art:

Ladungsträger:

9022682 CC-WAGEN MIT PRUEFFLAKET

9022690 CC-WAGEN, BRETTER

9022708 CC-WAGEN, VERL.STUECKE

CC-Wagen

31111111000000015990440 31111111000000022990440 31111111000000039990440 31111111000000046990440

Lieferpos	Artikelnr.	Lief.-Artikelnr.	Artikelbezeichnung	Größe	bestellte Menge	bisher gel. Menge	Liefer-Menge	Annahmestelle	Position abschließen	Bestellnr. / Pos	Pflanzpalinhalt
1	7086713		CAMP GELBE TROMPETE	60	55	0	10	<input type="button" value="Verteilung"/>	<input type="checkbox"/>	1173436-0 / 2	1
2	7086820		CAMP MME GALEN	60	40	0	5	12 CC	<input type="checkbox"/>	1173436-0 / 3	1
3	7177694		EUON GREEN ROCKET	20	128	0	8	12 CC	<input type="checkbox"/>	1173436-0 / 6	10
4	7180755		EUON JAP MARIEKE	20	336	0	24	<input type="button" value="Verteilung"/>	<input type="checkbox"/>	1173436-0 / 11	10
5	7206360		HEBE GREEN GLOBE	15	156	0	24	<input type="button" value="Verteilung"/>	<input type="checkbox"/>	1173436-0 / 12	1
6	7253792		JUN SQUAM BLUE STAR	15-18	300	0	36	<input type="button" value="Verteilung"/>	<input type="checkbox"/>	1173436-0 / 17	1
7	7016538		ACER PALM ATRO	60	132	0	21	<input type="button" value="Verteilung"/>	<input type="checkbox"/>	1173436-0 / 1	1
8	7180748		EUON JAP KATHY	20	152	0	16	<input type="button" value="Verteilung"/>	<input type="checkbox"/>	1173436-0 / 10	10
9	7179609		EUON JAP GOLDQUEEN	20	144	0	8	19 CC	<input type="checkbox"/>	1173436-0 / 7	1

Version 1.9

Lieferavis CC-Wagen bearbeiten



Ist eine Korrektur der Lieferavis-Position notwendig, so ist diese auf dem jeweiligen CC-Wagen durchzuführen. Damit Sie den jeweiligen CC-Wagen schneller finden, verwenden Sie bitte den Link „CC“ in der Spalte Annahmestelle.

Ist die CC-Nr. bekannt, ist der Link des jeweiligen CC-Wagens zu verwenden.

- Bestellung
- Lieferavis
- Lieferavis (CC)**
- Rechnung
- Rahmenauftrag
- Shopauftrag
- Attributsänderung
- Textmitteilung
- Transportvolumen
- Archiv

- Allgemein
- Hilfe
- Service
- Email Support
- Eingangskorb

Logout

Lieferant / User:
11111111
Marvin Karl

DEHNER-SCM

KFZ-KZ:

LKW-Art:

Ladungsträger:

9022682 CC-WAGEN MIT PRUEFFPLAKET

9022690 CC-WAGEN, BRETTER

9022708 CC-WAGEN, VERL.STUECKE

CC-Wagen

Lieferpos	Artikelnr.	Lief.-Artikelnr.	Artikelbezeichnung	Größe	bestellte Menge	bisher gel. Menge	Liefer-Menge	Annahmestelle	Position abschließen	Bestellnr. / Pos	Pflanzpaletteninhalt
1	7086713		CAMP GELBE TROMPETE	60	55	0	10	Verteilung	<input type="checkbox"/>	1173436-0 / 2	1
2	7086820		CAMP MME GALEN	60	40	0	5	12 CC	<input type="checkbox"/>	1173436-0 / 3	1
3	7177694		EUON GREEN ROCKET	20	128	0	8	12 CC	<input type="checkbox"/>	1173436-0 / 6	10
4	7180755		EUON JAP MARIEKE	20	336	0	24	Verteilung	<input type="checkbox"/>	1173436-0 / 11	10
5	7206360		HEBE GREEN GLOBE	15	166	0	24	Verteilung	<input type="checkbox"/>		
6	7253792		JUN SQUAM BLUE STAR	15-18	300	0	36	Verteilung	<input type="checkbox"/>		
7	7016538		ACER PALM ATRO	60	132	0	21	Verteilung	<input type="checkbox"/>		
8	7180748		EUON JAP KATHY	20	152	0	16	Verteilung	<input type="checkbox"/>		
9	7179609		EUON JAP GOLDQUEEN	20	144	0	8	19 CC	<input type="checkbox"/>		

Symbol Mülltonne:
Der CC-Wagen wird aus dem Lieferavis entfernt und steht wieder in der CC-Wagen-Übersicht

Pflanzpaletteninhalt:
Hier besteht nochmals die Möglichkeit den Pflanzpaletteninhalt zu korrigieren

http://www.dehner-scm.de/?lieferavisnr=3&lieferavispos=2...

CC Infos - Lieferavis: 3 (Pos: 2)

CC-Wagen	temp. Nummer	Menge
311111110000000015990440		5.00

[Fenster schließen](#)

Lieferavis Druckansicht Lieferavis



Nachdem einem Lieferavis Positionen hinzugefügt wurden, besteht die Möglichkeit über „**Drucken**“ diesen Lieferavis auszudrucken.

Lieferavis Nr. 3

Lieferavisnummer:	3	Versanddatum:	16.04.2012
Lieferantnummer:	11111111	Versandzeit:	10:59:25
Lieferant ILN:			
Lieferant Adresse:	stratEDI GmbH Lusebrink 9, 58285 Gevelsberg (DE)		
Empfänger ILN:	4003572104400		
Empfänger Adresse:	Wareneingang Logistik Gruen Südring 1, 86641 Rain (DE)		
Lieferdatum:	16.04.2012		
Lieferzeit:	00:00 Uhr		
Frachtführer:	Andreas Schmi		
KFZ-Kennzeichen:	DON-D 555		
Fahrer Name:	Herr Mustermann		
Fahrer Telefon:	0162/1234567		
Frachtbriefnummer:	55555		

Bitte vergessen Sie nicht, den Lieferavis zu versenden!

**Sollte es zur Nichteinhaltung der Anlieferungszeit kommen, geben Sie uns bitte unter folgender Telefonnummer rechtzeitig Bescheid:
+49 (90 90) – 77 74 58 (5:30 – 14:00 Uhr)**
Bei Direktanlieferung im Markt ist die Spedition anzurufen.

Frachtkennzeichen:
CC-WAGEN MIT PRUEFFLAKET 20
CC-WAGEN, BRETTTER 10
CC-WAGEN, VERL.STUECKE 4

Pos	Bestellnr. / Pos	Artikelnr.	Lief.-Artikelnr.	Artikelbezeichnung	Menge	Annahmestelle	Bestellart	Pflanzal.
7	1173436-0 / 1	7016538		ACER PALM ATRO	21,00	Verteilung	CrossDook	1
1	1173436-0 / 2	7086713		CAMP GELBE TROMPETE	10,00	Verteilung	CrossDook	1
2	1173436-0 / 3	7086820		CAMP MME GALEN	5,00	12	CrossDook	1
11	1173436-0 / 4	7104961		CHAM DELPHIN	18,00	21	CrossDook	1
3	1173436-0 / 6	7177694		EUON GREEN ROCKET	8,00	12	CrossDook	10
9	1173436-0 / 7	7179609		EUON JAP GOLDQUEEN	8,00	19	CrossDook	1
10	1173436-0 / 8	7180011		EUON JAP AUREOMARG	12,00	Verteilung	CrossDook	1
8	1173436-0 / 10	7180748		EUON JAP KATHY	18,00	Verteilung	CrossDook	10
4	1173436-0 / 11	7180755		EUON JAP MARIEKE	24,00	Verteilung	CrossDook	10
5	1173436-0 / 12	7206360		HEBE GREEN GLOBE	24,00	Verteilung	CrossDook	1
12	1173436-0 / 13	7208661		HED HELIX GREEN RIPPLE	5,00	21	CrossDook	1
13	1173436-0 / 16	7246556		JUN CHIN STRICTA	5,00	21	CrossDook	1
6	1173436-0 / 17	7253762		JUN SQUAM BLUE STAR	36,00	Verteilung	CrossDook	1

Ansprechpartner Dehner:	Ansprechpartner Lieferant:
	Karl
Tel.:	Tel.: 02332 66600-0
Fax:	Fax: 02332 66600-29

EG-Pflanzenpass 890765, 3, 2012

DE-ÖKO-006

Lieferavis

Druckansicht Lieferavis



Zusätzlich zum Lieferavis werden Informationen zu den einzelnen CC-Wagen erstellt.

Lieferavis Nr. 3

CC-Wagen Information

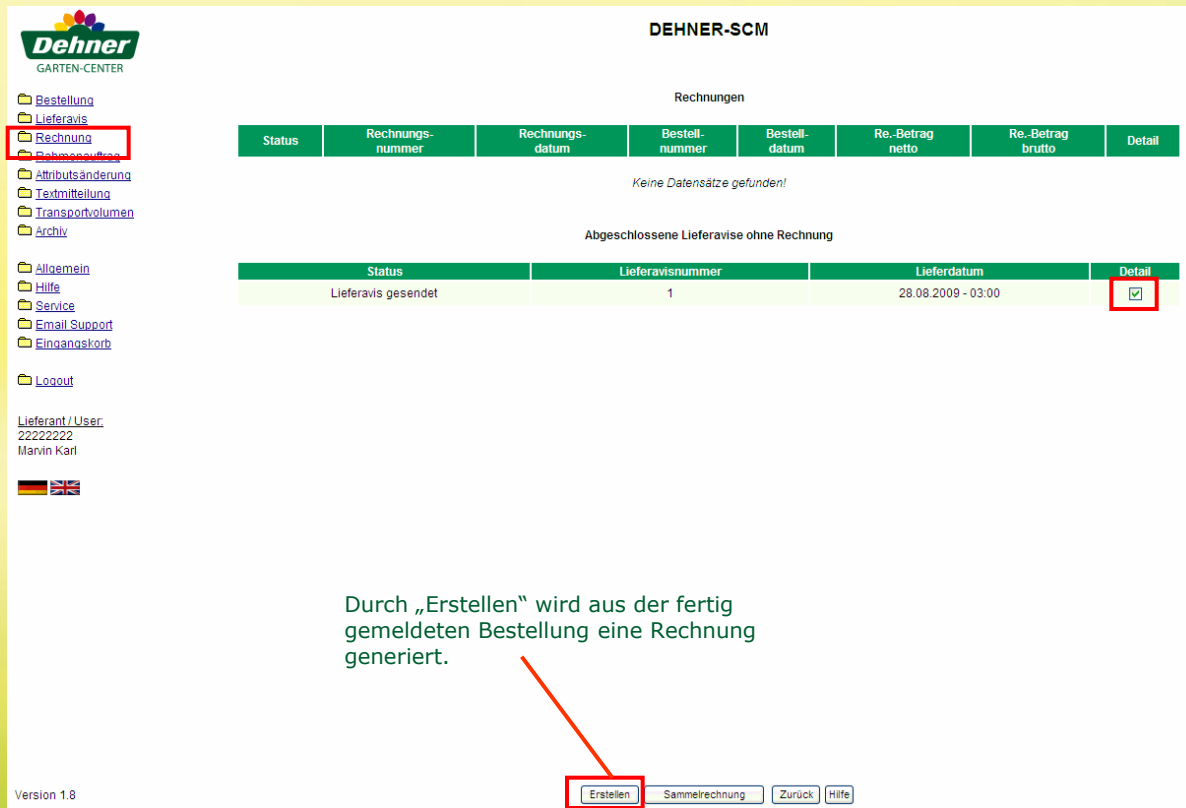
CC-Wagen Nummer	CC-Wagen Pos	Artikelnummer	Artikelbezeichnung	Menge	Bestellnr. / Position
311111110000000022990440	4	7180755	EUON JAP MARIEKE	8,00	1173436-0 / 11
311111110000000022990440	5	7206360	HEBE GREEN GLOBE	6,00	1173436-0 / 12
311111110000000022990440	2	7086820	CAMP MME GALEN	5,00	1173436-0 / 3
311111110000000022990440	1	7086713	CAMP GELBE TROMPETE	5,00	1173436-0 / 2
311111110000000022990440	3	7177694	EUON GREEN ROCKET	8,00	1173436-0 / 6
311111110000000022990440	6	7253792	JUN SQUAM BLUE STAR	12,00	1173436-0 / 17
311111110000000039990440	2	7180748	EUON JAP KATHY	8,00	1173436-0 / 10
311111110000000039990440	3	7180755	EUON JAP MARIEKE	8,00	1173436-0 / 11
311111110000000039990440	4	7206360	HEBE GREEN GLOBE	6,00	1173436-0 / 12
311111110000000039990440	1	7016538	ACER PALM ATRO	6,00	1173436-0 / 1
311111110000000046990440	5	7206360	HEBE GREEN GLOBE	6,00	1173436-0 / 12
311111110000000046990440	6	7253792	JUN SQUAM BLUE STAR	12,00	1173436-0 / 17
311111110000000046990440	3	7180011	EUON JAP AUREOMARG	6,00	1173436-0 / 8
311111110000000046990440	1	7016538	ACER PALM ATRO	6,00	1173436-0 / 1
311111110000000046990440	4	7180755	EUON JAP MARIEKE	8,00	1173436-0 / 11
311111110000000046990440	2	7179609	EUON JAP GOLDQUEEN	8,00	1173436-0 / 7
311111110000000053990440	3	7104961	CHAM DELPHIN	18,00	1173436-0 / 4
311111110000000053990440	6	7206360	HEBE GREEN GLOBE	6,00	1173436-0 / 12
311111110000000053990440	7	7208861	HED HELIX GREEN RIPPLE	5,00	1173436-0 / 13
311111110000000053990440	5	7180748	EUON JAP KATHY	8,00	1173436-0 / 10
311111110000000053990440	9	7253792	JUN SQUAM BLUE STAR	12,00	1173436-0 / 17
311111110000000053990440	4	7180011	EUON JAP AUREOMARG	6,00	1173436-0 / 8
311111110000000053990440	1	7016538	ACER PALM ATRO	9,00	1173436-0 / 1
311111110000000053990440	8	7246556	JUN CHIN STRICTA	5,00	1173436-0 / 16
311111110000000053990440	2	7086713	CAMP GELBE TROMPETE	5,00	1173436-0 / 2

RECHNUNG

Rechnungsstellung durch den Lieferanten

Arten der Rechnungsstellung:

- **Rechnung pro Bestellung** (Standardeinstellung): eine komplett avisierte Bestellung (Status: Lieferavis komplett abgeschlossen) wird zu einer Rechnung.
- **Rechnung pro Lieferavis**: ein versandter Lieferavis wird zu einer Rechnung (Status: Lieferavis gesendet).



DEHNER-SCM

Rechnungen

Status	Rechnungsnummer	Rechnungsdatum	Bestellnummer	Bestelldatum	Re.-Betrag netto	Re.-Betrag brutto	Detail
Keine Datensätze gefunden!							

Abgeschlossene Lieferavise ohne Rechnung

Status	Lieferavisnummer	Lieferdatum	Detail
Lieferavis gesendet	1	28.08.2009 - 03:00	<input checked="" type="checkbox"/>

Durch „Erstellen“ wird aus der fertig gemeldeten Bestellung eine Rechnung generiert.

Erstellen Sammelrechnung Zurück Hilfe

Version 1.8

Rechnungsstellung durch den Lieferanten

- Rechnungen werden elektronisch an Dehner übermittelt, dort kontrolliert, verbucht und bezahlt.
- Sie können für die Rechnungserstellung Ihre eigenen Rechnungsnummern verwenden.
- Rechnungsdatum:
Das Datum darf nicht in der Vergangenheit liegen!

Hier wird die Rechnungsnummer und das Rechnungsdatum eingetragen



DEHNER-SCM

Rechnung: vom

Info:

Sammelrechnungsnr.: wird vergeben

Lieferdatum:

Zahlungsbedingungen:

Netto-Tage:	30	Valuta-Datum:	n/a
Skonto-Tage:	21	Valuta-Tage:	0
Skonto-%:	3.00		

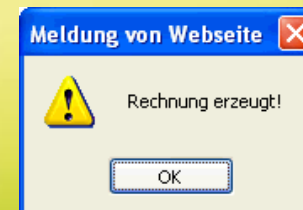
Pos	Artikelnr.	Lief.-Artikelnr.	Artikelbezeichnung	gelieferte Menge	Einheit	Einzelpreis netto in EUR	Gesamtpreis netto in EUR	MwSt. Satz
1	8149049		KIRSCHZWEIGE SG	10	ST	6.99000	69.90	7%
2	8149122		KORKENZ. WEIDE BUND ROT	10	ST	6.99000	69.90	7%
3	8149312		WEIDEN-KATZCHEN SG	10	ST	6.99000	69.90	7%

Gesamtsumme netto	Gesamtsumme MwSt	Gesamtsumme brutto
209.70 EUR	14.68 EUR	224.38 EUR

Lieferant (User): 22222222
Marvin Karl

Version 1.8

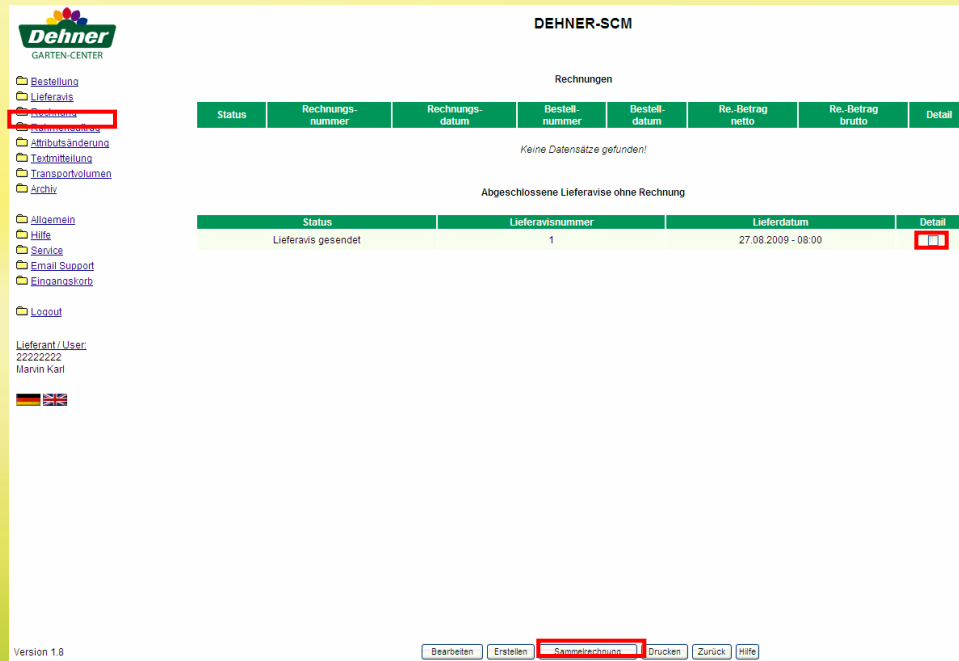
Durch „Erstellen“ wird die Rechnung generiert



Rechnungsstellung durch den Lieferanten Sammelrechnung

Das Finanzamt fordert bei der elektronischen Rechnungsübermittlung eine schriftliche Bestätigung in Papierform.

Bitte erstellen bzw. drucken Sie **einmal pro Woche** die Sammelrechnung aus, stempeln diese mit Ihrem Firmenstempel ab und unterschreiben diese. Die Sammelrechnung ist dann per Post an die Rechnungsstelle zu senden (siehe Adresse auf Sammelrechnung!)




DEHNER-SCM

Rechnungen

Status	Rechnungsnummer	Rechnungsdatum	Bestellnummer	Bestelldatum	Re.-Betrag netto	Re.-Betrag brutto	Detail
Keine Datensätze gefunden!							

Abgeschlossene Lieferavis ohne Rechnung

Status	Lieferavisnummer	Lieferdatum	Detail
Lieferavis gesendet	1	27.08.2009 - 08:00	

Version 1.0

ARCHIV UND TEXTMITTEILUNGEN

Menüpunkt Archiv

Hier erhalten Sie eine Übersicht nach Monat und Jahr über alle abgeschlossenen Bestellungen, versendete Lieferavis, versendete Rechnungen, gelesene Textmitteilungen und avisiertes und gebuchtes Transportvolumen.

Die einzelnen Daten können angesehen, exportiert und gedruckt werden.

Die **erweiterte Suche** verknüpft die Daten der einzelnen Belegarten. Die Suche kann über die Belegnummer oder Artikelnummer erfolgen.



DEHNER-SCM

Archivanzeige: 02 2012 OK

Bestellungen Lieferavis Rechnungen Shopaufträge Einlieferungslisten Textmitteilungen Transportvolumen **erweiterte Suche**

Belegsuche	519312	<input type="radio"/> Bestellung		
		<input type="radio"/> Lieferavis		
		<input type="radio"/> Rechnung		
Vorgangssuche	Artikelnr.	<input checked="" type="radio"/> Bestellung	von Datum 28.01.2012	bis Datum 27.02.2012
		<input type="radio"/> Lieferavis		
		<input type="radio"/> Rechnung		
<input type="button" value="Suchen"/>				

Belegsuche	Bestellung	Lieferavis	Rechnung
519312	1	1	1
	2	2	

Lieferant / User:
11111111
Marvin Karl

Version 1.9

Menüpunkt Textmitteilungen

Hier erhalten Sie eine Übersicht über alle Textmitteilungen (Volumenübersicht, Reklamation, sonstige Informationen).

Durch setzen eines Hakens bei Detail wird die Nachricht ausgewählt. Anschließend wird der Button „Anzeige“ betätigt und somit die Textmitteilung am Bildschirm angezeigt.



DEHNER-SCM

Textmitteilungen

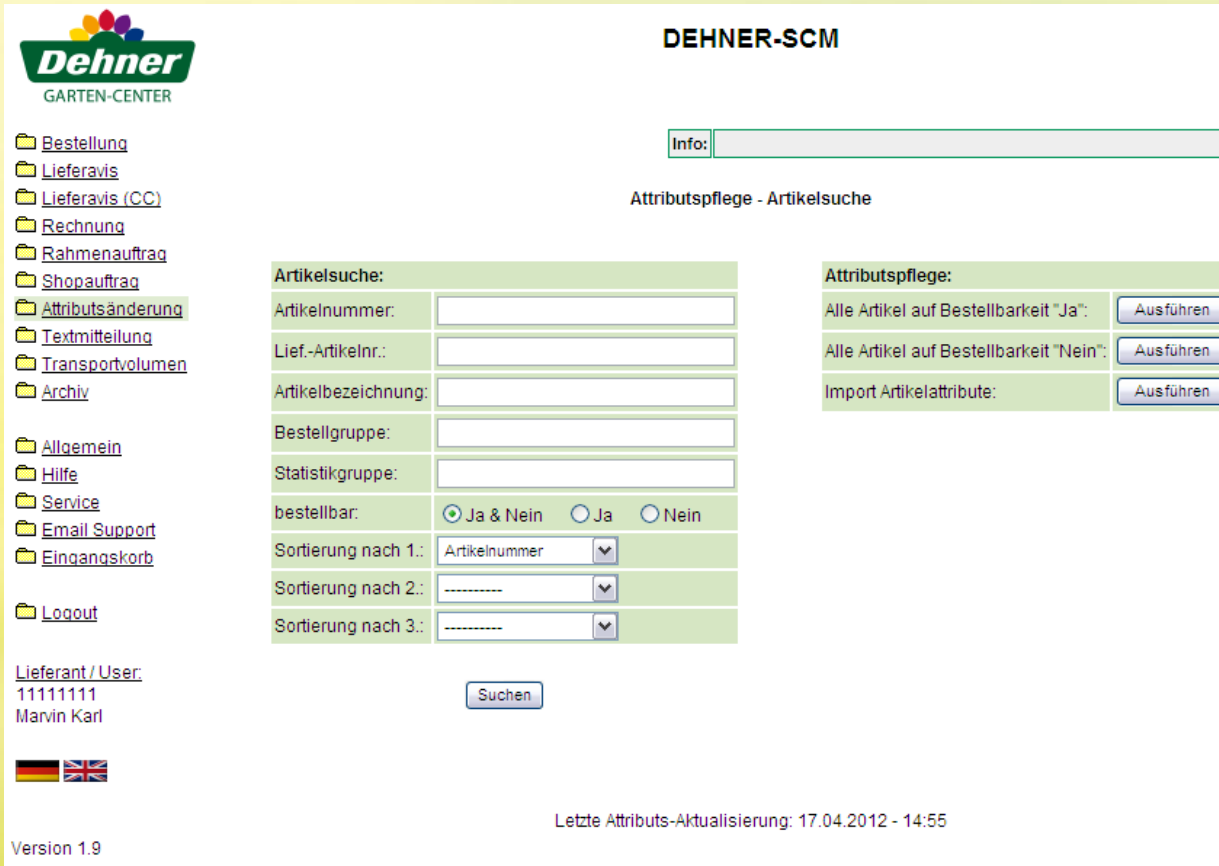
Textnummer	Priorität	Kennzeichen	Text	gelesen am	Detail
1	normal	Text	Folgende Annahmestellen sind für die Lieferung am 24.05.2004		<input checked="" type="checkbox"/>
2	wichtig	Reklamation	Filiale: 86 Augsburg III (Ackern.) RK-Grund: Qualita		<input type="checkbox"/>
3	wichtig	Reklamation	Filiale: 86 Augsburg III (Ackern.) RK-Grund: Meng		<input type="checkbox"/>
4	wichtig	Reklamation	Filiale: 86 Augsburg III (Ackern.) RK-Grund: Qual		<input type="checkbox"/>
5	Bestätigung	Text	Geschäftsjahres-Inventur der Fa. Dehner		<input type="checkbox"/>

Version 1.8

Anzeigen Drucken Zurück Hilfe

ATTRIBUTSÄNDERUNG

Menüpunkt Attributsänderung



DEHNER-SCM

Info:

Attributspflege - Artikelsuche



Artikelsuche:

Artikelnummer:	<input type="text"/>
Lief.-Artikelnr.:	<input type="text"/>
Artikelbezeichnung:	<input type="text"/>
Bestellgruppe:	<input type="text"/>
Statistikgruppe:	<input type="text"/>
bestellbar:	<input checked="" type="radio"/> Ja & Nein <input type="radio"/> Ja <input type="radio"/> Nein
Sortierung nach 1.:	Artikelnummer <input type="text"/>
Sortierung nach 2.:	----- <input type="text"/>
Sortierung nach 3.:	----- <input type="text"/>

Attributspflege:

Alle Artikel auf Bestellbarkeit "Ja":	<input type="button" value="Ausführen"/>
Alle Artikel auf Bestellbarkeit "Nein":	<input type="button" value="Ausführen"/>
Import Artikelattribute:	<input type="button" value="Ausführen"/>

Lieferant / User:
11111111
Marvin Karl

Version 1.9

Letzte Attributs-Aktualisierung: 17.04.2012 - 14:55

Startseite

links: **Artikelsuche**
zum schnelleren Finden
und Anzeigen der zu
pflegenden Artikel

rechts: **Attributspflege**
Achtung hier werden
alle Artikel auf
Bestellbar „ja“ oder
„nein“ gesetzt
Möglichkeit die
Attributsänderungen zu
importieren (siehe
Schnittstelle unter
„Service“)

Attributsänderungen Anzeige Artikel

- Auswahl der anzuzeigenden Artikel pro Seite (Anzahl)
- Lieferanten-Artikelnummer pflegen (wird nach Übertragung an Dehner in der Bestellung angezeigt)
- bestellbar / Status setzen (wird nach Übertragung an Dehner bei Bestellungen berücksichtigt)
- Inhalte dauerhaft verändern
- Dehner neuen Einkaufspreis in Gültigkeit ab mitteilen
- Artikelsortierung für Summenliste

DEHNER-SCM

Info:

Attributpflege (1 bis 8 von 8 Datensätzen)

Artikel pro Seite: ▼

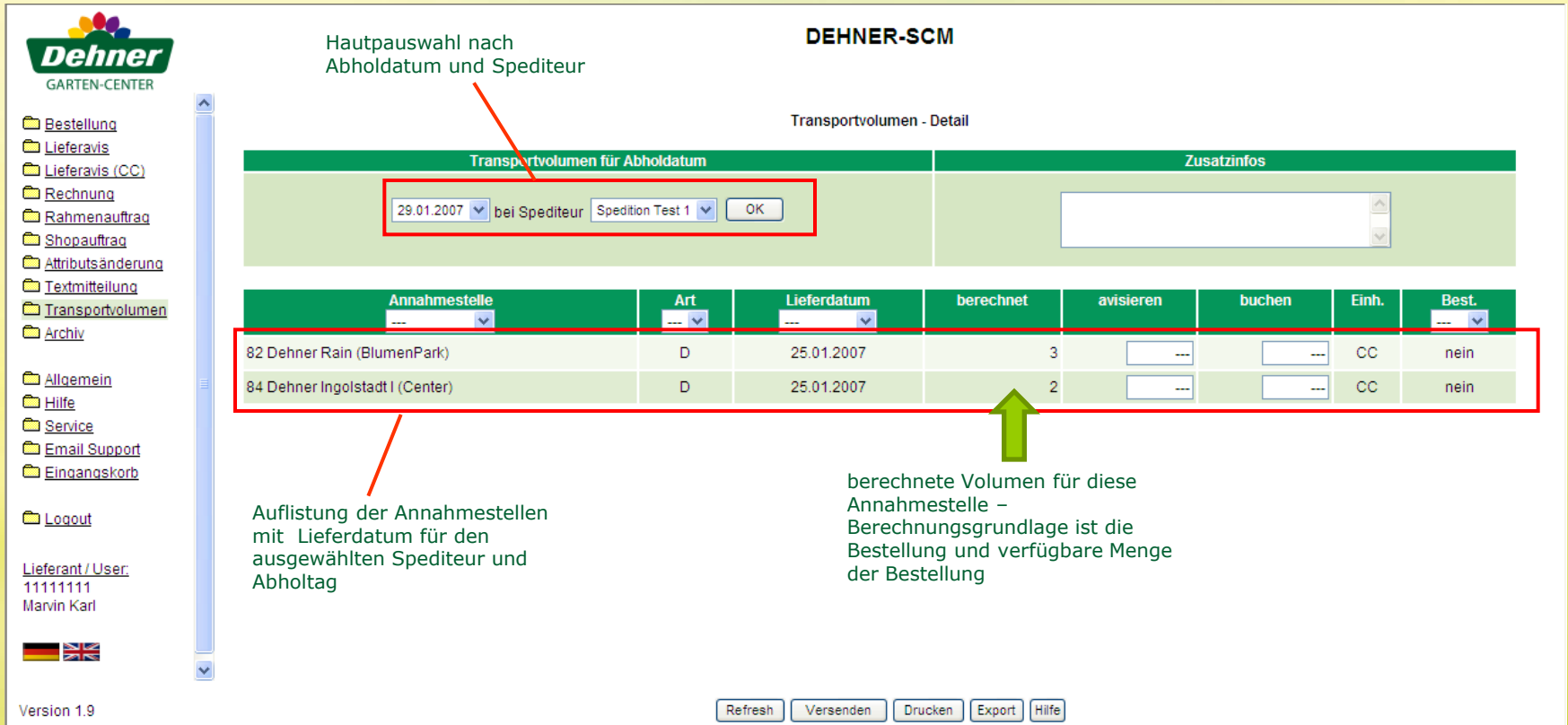
Dehner-Artikelnr.	Lief.-Artikelnr.	Artikel-bezeichnung	Größe	bestellbar	Status	Pflanz-paletten	CC-Lagen	CC-Wagen	neuer EKP/ gültig ab	Sortierung A B C	min/max Filialbestellmenge	Bestands- schlüssel	Bestell- gruppe	Statistik- gruppe	
7600703	<input type="text"/>	APFEL I.S. BU	120-150	Nein ▼	----- ▼	<input type="text" value="0"/>	<input type="text" value="35"/>	<input type="text" value="35"/>	<input type="text"/>	<input type="text"/>	<input type="text"/>	0 / 0	6660 FRISCHDIENST GARTNE	9024 OBSTGEHOELZE STANDARD	7301 SONSTIGE OBST
7618259	<input type="text"/>	BOSKOOP- JONAGOLD DUO	150-200	Nein ▼	----- ▼	<input type="text" value="0"/>	<input type="text" value="10"/>	<input type="text" value="10"/>	<input type="text"/>	<input type="text"/>	<input type="text"/>	0 / 0	6660 FRISCHDIENST GARTNE	9033 OBST - ERGAENZUNG	7640 AEPFEL
7625635	<input type="text"/>	CLAPPS- LUCAS DUO	150-200	Nein ▼	----- ▼	<input type="text" value="0"/>	<input type="text" value="10"/>	<input type="text" value="10"/>	<input type="text"/>	<input type="text"/>	<input type="text"/>	0 / 0	6660 FRISCHDIENST GARTNE	9033 OBST - ERGAENZUNG	7645 BIRNEN
7639255	<input type="text"/>	ELSTAR #-SP	150-200	Nein ▼	----- ▼	<input type="text" value="0"/>	<input type="text" value="8"/>	<input type="text" value="8"/>	<input type="text"/>	<input type="text"/>	<input type="text"/>	0 / 0	6660 FRISCHDIENST GARTNE	9024 OBSTGEHOELZE STANDARD	7640 AEPFEL
7648330	<input type="text"/>	GELLERTS- WILLIAMS DUO	150-200	Nein ▼	----- ▼	<input type="text" value="0"/>	<input type="text" value="10"/>	<input type="text" value="10"/>	<input type="text"/>	<input type="text"/>	<input type="text"/>	0 / 0	6660 FRISCHDIENST GARTNE	9033 OBST - ERGAENZUNG	7645 BIRNEN
7691843	<input type="text"/>	JONAGOLD- OLDENBURG DUO	150-200	Nein ▼	----- ▼	<input type="text" value="0"/>	<input type="text" value="10"/>	<input type="text" value="10"/>	<input type="text"/>	<input type="text"/>	<input type="text"/>	0 / 0	6660 FRISCHDIENST GARTNE	9033 OBST - ERGAENZUNG	7640 AEPFEL

TRANSPORTVOLUMEN

FALLS SIE MIT DEM TRANSPORTVOLUMEN ARBEITEN SOLLEN, BEKOMMEN SIE EINE GESONDERTE ANWEISUNG.

Menüpunkt Transportvolumen

Informationsplattform für Warenlieferanten und Spediteur für benötigte Transportkapazitäten.



Hauptauswahl nach Abholdatum und Spediteur

DEHNER-SCM

Transportvolumen - Detail

Transportvolumen für Abholdatum

Zusatzinfos

Annahmestelle	Art	Lieferdatum	berechnet	avisieren	buchen	Einh.	Best.
82 Dehner Rain (BlumenPark)	D	25.01.2007	3	---	---	CC	nein
84 Dehner Ingolstadt I (Center)	D	25.01.2007	2	---	---	CC	nein

Auflistung der Annahmestellen mit Lieferdatum für den ausgewählten Spediteur und Abholtag

berechnete Volumen für diese Annahmestelle - Berechnungsgrundlage ist die Bestellung und verfügbare Menge der Bestellung

Refresh Versenden Drucken Export Hilfe

Version 1.9

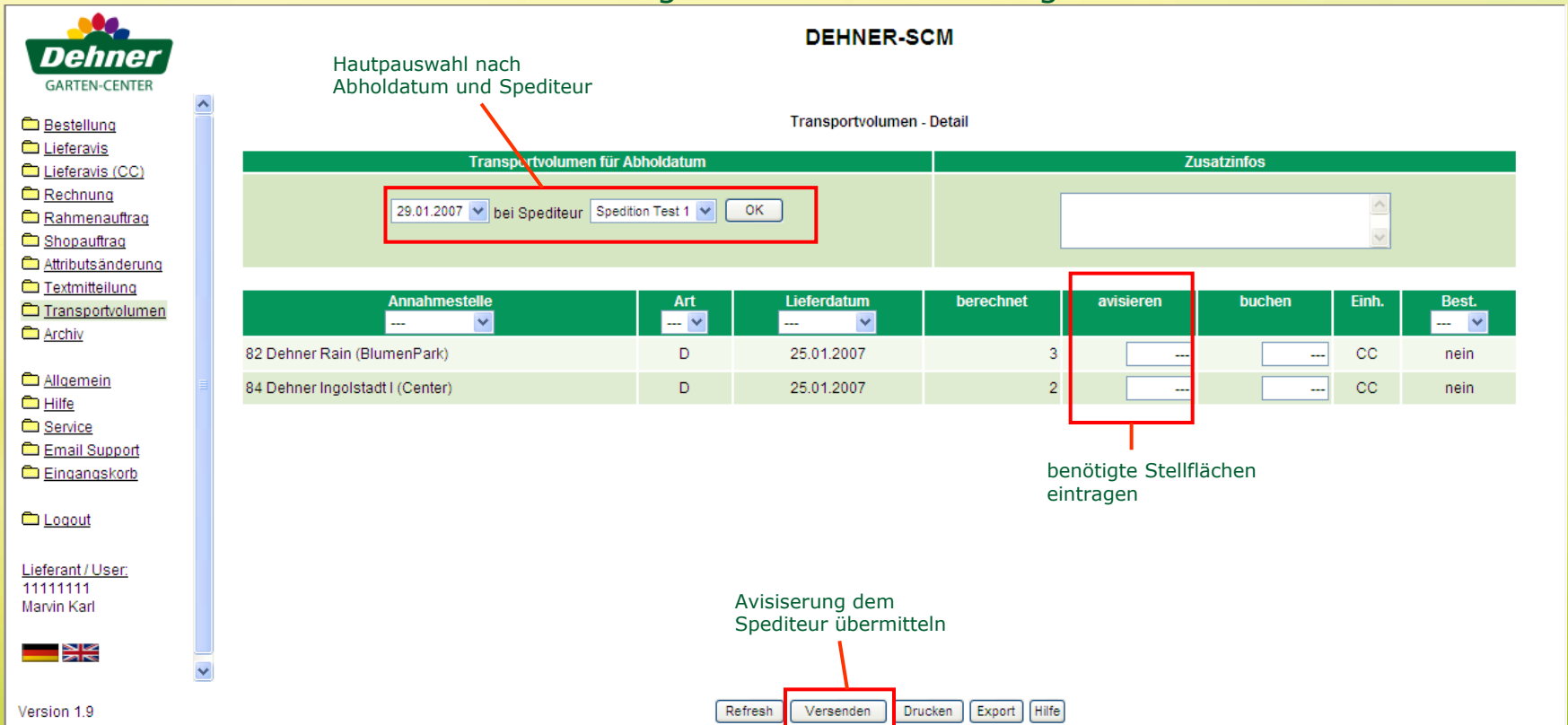
Laut Transportvereinbarung sind die benötigten Transportkapazitäten zu bestimmten Zeiten dem Spediteur **zu avisieren** und **zu buchen**.

Transportvolumen avisieren

Bis zum vorgegebenen Termin avisiert der Lieferant dem Spediteur die benötigten Stellflächen → weiteren Informationsaustausch ist mit dem Spediteur abzustimmen

- Stellflächen für die jeweilige Annahmestellen erfassen
- Versenden der Informationen

→ Eine Avisierung kann mehrmals erfolgen



DEHNER-SCM

Hauptauswahl nach Abholdatum und Spediteur

Transportvolumen - Detail

Transportvolumen für Abholdatum				Zusatzinfos			
29.01.2007	bei Spediteur	Spedition Test 1	OK				

Annahmestelle	Art	Lieferdatum	berechnet	avisieren	buchen	Einh.	Best.
82 Dehner Rain (BlumenPark)	D	25.01.2007	3	CC	nein
84 Dehner Ingolstadt I (Center)	D	25.01.2007	2	CC	nein

benötigte Stellflächen eintragen

Avisierung dem Spediteur übermitteln

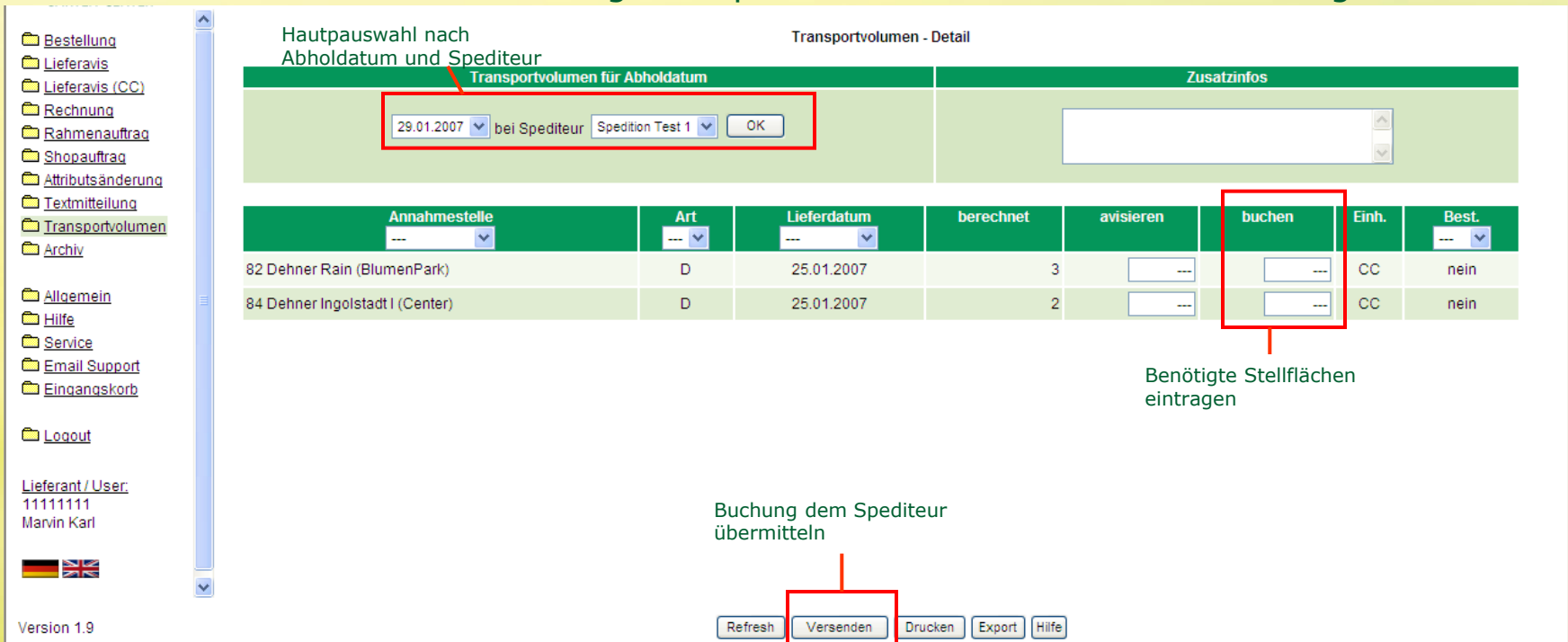
Refresh **Versenden** Drucken Export Hilfe

Version 1.9

Transportvolumen buchen

- Zum vorgegebenen Termin bucht der Lieferant die benötigten Stellflächen
→ weiteren Informationsaustausch ist mit dem Spediteur abzustimmen
- Stellflächen für die jeweilige Annahmestellen erfassen
 - Versenden der Informationen

→ Die Buchung kann pro Annahmestelle nur einmal erfolgen



Hauptauswahl nach Abholdatum und Spediteur

Transportvolumen - Detail

Transportvolumen für Abholdatum				Zusatzinfos			
29.01.2007	bei Spediteur	Spedition Test 1	OK				

Annahmestelle	Art	Lieferdatum	berechnet	avisieren	buchen	Einh.	Best.
82 Dehner Rain (BlumenPark)	D	25.01.2007	3	---	---	CC	nein
84 Dehner Ingolstadt I (Center)	D	25.01.2007	2	---	---	CC	nein

Benötigte Stellflächen eintragen

Buchung dem Spediteur übermitteln

Refresh **Versenden** Drucken Export Hilfe

Sollten nach der Buchung eine andere Anzahl von Stellplätzen benötigt werden, so müssen diese bilateral mit dem Spediteur vereinbart werden.



**Organisatorisches:
Ansprechpartner
Hardware**

Dehner Deine Natur.

Hotline Dehner-SCM: +49 9090 77 6655
E-Mail Dehner-SCM: dehner-scm@dehner.de

Organisatorische Fragen / Anwendung:

Frau Voland
sandra.voland@dehner.de

Technische Fragen / Anwendung:

Herr Mittermeier
roland.mittermeier@dehner.de

Anwendung:

Herr Korschinsky
gerhard.korschinsky@dehner.de

weitere Hilfestellung bietet Ihnen auch die Online-Hilfe Dehner-SCM

Was benötigen Sie hierzu an Hardware?

	Standard		Beschaffung über	Alternative
Drucker	pdf-fähiger Etikettendrucker z.B. Etisys oder Avery Dennison		Etisys, Herr Ressler +49 (171) 3802337 Etiketten Becker, Herr Reule +49 (7192) 923331	Standard-Laserdrucker 
MDE-Gerät	Denso		Dehner, Frau Voland +49 (9090) 776655	
Etiketten für Destination- / Artikellabel	Klebeetiketten lt. Vorgaben von Dehner		Etiketten Becker, Herr Reule +49 (7192) 923331	Standard-Papier 
Marktaufkleber	lt. Vorgaben von Dehner		Schätzl Druck & Medien +49 (906) 706340	
Preisauszeichnung Artikel	lt. Vorgaben von Dehner (Etikettenkonzept)		Etiketten Becker +49 (7192) 9233-0	