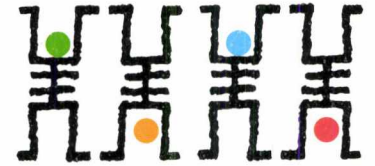


# *Väestön taloudellinen toiminta ja asuinolot 1950–1995*



*Befolkningens ekonomiska verksamhet och boendeförhållanden  
Economic Activity and Housing Conditions of the Population*



# *Väestön taloudellinen toiminta ja asuinolot 1950–1995*

*Befolkningens ekonomiska verksamhet och boendeförhållanden  
Economic Activity and Housing Conditions of the Population*

---

---

*Tiedustelut – Förfrågningar – Inquiries:*

*SVT*

*Suomen virallinen tilasto  
Finlands officiella statistik  
Official Statistics of Finland*

*Christian Starck  
(09) 17 341*

*Kansikuva – Pärm bild – Cover photograph: Mikko Nurmi*

© 2000 Tilastokeskus

*Tietoja lainattaessa lähteenä on mainittava Tilastokeskus.  
Uppgifterna får lånas med uppgivande av Statistikcentralen som källa.  
Quoting is encouraged provided Statistics Finland is acknowledged as the source.*

*ISBN 951-727-722-9*

*Yliopistopaino, Helsinki 2000*

## Alkusanat

---

Ajanjaksolla 1970–1995 väestölaskentoja on suoritettu viiden vuoden välein. Vuodesta 1987 alkaen Tilastokeskus on lisäksi eri tietolähteitä yhdistämällä tuottanut vuosittain ns. työssäkäyntitilaston.

Väestölaskentojen pitkittäistiedosto sisältää tietoja väestön taloudellisesta toiminnasta ja asuinoloista vuosilta 1970, 1975, 1980, 1985, 1990 ja 1995. Tiedostossa on tietoja noin 6,4 miljoonasta ihmisestä – kaikista, jotka ovat vakituisesti asuneet Suomessa ainakin yhtenä väestölaskenta-ajankohtana.

Tilastokeskuksessa on valmistunut myös otospohjainen pitkittäistiedosto 1950–1995. Vuoden 1950 laskennan aineistosta tallennettiin uudestaan joka kymmenes ruokakuntalomake. Lomakkeilla oli kysytty henkilöiden täydelliset nimi- ja syntymäaikatiedot. Näiden ja joidenkin muiden tietojen avulla otokseen kuuluville henkilöille haettiin henkilötunnus.

Kun vuoden 1950 otosaineisto yhdistettiin väestölaskentojen pitkittäistiedostoon 1970–1995, saatiin kansainvälisesti ainutlaatuinen henkilöaineisto, jossa on tietoja vuodesta 1950 alkaen aina nykypäiviin

## Förord

---

Under tidsperioden 1970–1995 har folkräkningar förrättats med fem års intervall. Från och med år 1987 har Statistikcentralen dessutom årligen uppgjort sysselsättningsstatistik.

Folkräkningarnas longitudinella datafil innehåller uppgifter om befolkningens ekonomiska verksamhet och boendeförhållanden för åren 1970, 1975, 1980, 1985, 1990 och 1995. I datafilen finns uppgifter om ca 6,4 miljoner människor – alla de som stadigvarande bott i Finland vid minst en räkningstidpunkt.

Numera tillhandahåller Statistikcentralen också en stickprovsbaserad datafil för perioden 1950–1995. Utgående från folkräkningsmaterialet 1950 överföres datainnehållet i var tionde hushållsblankett i elektronisk form. I blanketterna ingick bl.a. samtliga personers namn och födelsetid. Med hjälp av dessa och några andra uppgifter var det möjligt att få personbeteckningen för de personer som ingick i stickprovet.

Då uppgifterna i stickprovsmaterialet från år 1950 sammanslogs med folkräkningarnas longitudinella datafil 1970–1995 erhöles ett internationellt sett unikt

saakka. Tässä pitkittäisaineistossa on yhteensä noin 400 000 henkilöä.

Tähän julkaisuun on koottu keskeisiä aikasarjoja sekä ajanjaksolta 1950–1995 että ajanjaksolta 1970–1995. Vuoden 1950 tiedot perustuvat sekä kokonaisaineistoon (jossa ei ole henkilötunnuksia) että vuoden 1950 laskennan otosaineistoon. Tekstiosassa kerrotaan lisäksi 1970–1995 tiedoston sisällöstä ja tietojen laadusta. Julkaisu toimii näin ollen myös pitkittäistiedoston käsikirjana. Vuoden 1950 otosaineistosta Tilastokeskus on julkaissut erillisen käsikirjan.

Väestölaskennasta on tuotettu useita julkaisuja, jotka sisältävät tietoa eri aihealueilta, eri aluejaoilla sekä aikasarjatietoja. Kaikki vuoden 1995 väestölaskennan tuotteet ja palvelut on esitelty tämän julkaisun luvussa 'Vuoden 1995 väestölaskennan tuotteet ja palvelut'.

Julkaisun on toimittanut Christian Starck. Taulukoiden atk-suunnittelusta ja ohjelmoinnista ovat vastanneet Esa Haaramo, Saara Hurmerinta, Hannele Seitamo ja Harri Vuorenmaa.

material som sträcker sig från år 1950 ända fram till våra dagar. Denna fil består av ca 400 000 personer.

Publikationen innehåller centrala tidsserier både för perioden 1970–1995 och för perioden 1950–1995. Uppgifterna från år 1950 grundar sig både på totalmaterialet (som saknar personbeteckningar) samt på stickprovsmaterialet från år 1950. Textdelen innehåller dessutom uppgifter om datafilens innehåll och kvalitet. Publikationen är därför också en handbok för den longitudinella datafilen. Statistikcentralen har tidigare publicerat en handbok över stickprovsmaterialet från år 1950.

Statistikcentralen har på basis av folkräkningen utarbetat flera publikationer, som innehåller uppgifter om olika ämnesområden, med olika områdesindelningar och tidsserier. Alla produkter och tjänster som bygger på folkräkningen 1995 presenteras i kapitlet 'Produkter och tjänster i folkräkningen 1995'.

Publikationen har redigerats av Christian Starck. Esa Haaramo, Saara Hurmerinta, Hannele Seitamo och Harri Vuorenmaa har svarat för dataplanningen och programmeringen.

## Preface

---

From 1970 to 1995, a population census has taken place in Finland every five years. Since the beginning of 1987, Statistics Finland has also produced employment statistics based on register data.

The longitudinal census data file contains data on the economic activity and housing conditions of the population for the years 1970, 1975, 1980, 1985, 1990, and 1995. The file contains data on about 6.4 million people, all permanently in Finland at the time of at least one of the censuses.

Statistics Finland also provides a sample based longitudinal data file for the period 1950–1995. The file is based on a 10 % sample from the household questionnaires of the 1950 census. The 1950 household questionnaire contained information on the respondents' full name and date of birth. Using this information and some other data it was possible to find and add the person number for those still alive in 1970 into the file.

When the sample-based data from the 1950 census were combined with the data from the 1970–1995 longitudinal data file, a unique statistical data set

with information from 1950 to the present day was established. This data set contains information on about 400 000 persons.

The report includes time series pertaining to the 1950–1995 and 1970–1995 time periods. The data from 1950 is partly based on the total data set (with no personal codes) and from the 1950 sample. Statistics Finland has previously published a handbook for the 1950 sample.

Several population census publications have been produced containing information about different subject areas, various regions and time series data. All the products and services of the 1995 census are presented in the chapter 'Products and Services of the 1995 Census' of this report.

The publication was edited by Mr Christian Starck. Ms Hannele Seitsamo, Mr Esa Haaramo and Mr Harri Vuorenmaa were in charge of the data processing design and programming.

Helsingissä, joulukuussa 1999  
Helsingfors, december 1999  
Helsinki, December 1999

Riitta Harala

Tilastajohtaja  
Statistikdirektör  
Director, Population Statistics

# Sisältö

---

|  |    |
|--|----|
| 1. Johdanto .....  | 11 |
| 2. Vuoden 1995 väestölaskennan tuotteet ja palvelut..... | 15 |
| 3. Vertailtavuus ja laatu .....                          | 27 |
| 4. Yleiskatsaus .....                                    | 31 |
| 5. Käsitteet ja määritelmät .....                        | 37 |
| 6. Sammandrag på svenska.....                            | 53 |
| 7. Summary in English .....                              | 54 |
| 8. Taulukot ja huomautukset taulukoihin .....            | 55 |

## Vertailutaulukot

|  |    |
|--|----|
| A. Väestö pääasiallisen toiminnan mukaan 1950–1995.....                                  | 33 |
| B. Väestö sekä ammatissa toimivat / työlliset iän ja sukupuolen mukaan 1950 ja 1995..... | 34 |
| C. Palkansaajat työntantajasektorin ja sukupuolen mukaan 1970–1995.....                  | 35 |
| D. Asuntoväestö huoneiden lukumäärän ja asuntokunnan koon mukaan vuonna 1950 .....       | 36 |

## Taulukot

|   |     |
|---|-----|
| 1. Väestö ja ammatissa toimivat (vuodesta 1985 työlliset) toimialan, sukupuolen ja asuinalueen mukaan 1950–1995 ..... | 55  |
| 2. Ammatissa toimivat (vuodesta 1985 työlliset) ammatin ja sukupuolen mukaan 1950–1995 .....                          | 95  |
| 3. 0–14 -vuotiaat vuonna 1950 toimialan ja sukupuolen mukaan vuosina 1950, 1970 ja 1990.....                          | 106 |
| 4. Väestö perhetyypin, perheaseman ja perhekoon mukaan 1950–1995.....   | 110 |
| 5. Ammatissa toimivat/työlliset ammatin (4-nro), ammattiaseman ja sukupuolen mukaan 1970–1995 ..                      | 115 |
| 6. 15 vuotta täyttänyt väestö koulutuksen (4-nro) ja sukupuolen mukaan 1970–1995 .....                                | 172 |
| 7. Väestö iän (5-v), sukupuolen ja sosioekonomisen aseman mukaan 1970–1995.....                                       | 209 |
| 8. Asuntoväestö iän (5-v), huoneluvun ja asuntokunnan koon mukaan 1970–1995 .....                                     | 225 |
| 9. Asuntoväestö iän (5-v) sekä asunnon varusteiden ja varustetason mukaan 1970–1995 .....                             | 236 |
| 10. Asuntoväestö iän (5-v) ja asunnon hallintaperusteen mukaan 1970–1995 .....  | 247 |
| 11. Asuntoväestö iän (5-v) ja talotyyppin mukaan 1970–1995 .....  | 253 |

## Liitteet

|   |     |
|---|-----|
| 1. Väestölaskentojen pitkittäistiedoston 1970–1995: tietuekuvaus .....          | 261 |
| 2. Pitkittäistiedoston 1970–1995 perusjoukon rakenne .....                      | 264 |
| 3. Pitkittäistiedoston 1950–1995 perusjoukon rakenne (otos).....                | 265 |
| 4. Pitkittäistiedoston 1970–1995 ammattiluokitus .....                          | 266 |
| 5. Classification of Occupations in the Longitudinal Census File 1970–1995..... | 283 |
| 6. Vuoden 1950 ja pitkittäistiedoston ammattiluokitusten vertailu.....          | 289 |
| 7. Utbildningsklassificeringen 1995 .....                                       | 297 |
| 8. ISCED-luokituksen ja Suomen koulutusluokituksen (FSCED) välinen avain.....   | 309 |
| 9 Finnish - English glossary.....   | 315 |

# Innehåll

---

|  |    |
|--|----|
| 1. Inledning .....                                   | 12 |
| 2. Produkter och tjänster i folkräkningen 1995 ..... | 19 |
| 3. Jämförbarhet och kvalitet (endast på finska)..... | 27 |
| 4. Översikt (endast på finska) .....                 | 31 |
| 5. Begrepp och definitioner (endast på finska).....  | 37 |
| 6. Sammandrag på svenska.....                        | 53 |
| 7. Summary in English .....                          | 54 |
| 8. Tabeller och tabellkommentarer.....               | 55 |

## Jämförelsetabeller

|   |    |
|---|----|
| A. Befolkning efter huvudsaklig verksamhet åren 1950–1995 .....                             | 33 |
| B. Befolkning och yrkesverksamma / sysselsatta efter ålder och kön åren 1950 och 1995 ..... | 34 |
| C. Löntagare efter arbetsgivarsektor och kön åren 1970–1995 .....                           | 35 |
| D. Bostadsbefolkning efter antal rum och bostadshushållets storlek år 1950.....             | 36 |

## Tabeller

|  |     |
|--|-----|
| 1. Befolkning och yrkesverksamma (fr.o.m. 1986 sysselsatta) efter näringsgren, kön och bostadsområde 1950–1995 ..... | 55  |
| 2. Yrkesverksam befolkning (fr.o.m. 1985 sysselsatta) efter yrke och kön 1950–1995 .....                             | 95  |
| 3. 0–14-åringar år 1950 efter näringsgren och kön åren 1950, 1970 och 1990.....                                      | 106 |
| 4. Befolkning efter familjetyp, ställning i familjen och familjestorlek 1950–1995.....                               | 110 |
| 5. Yrkesverksam befolkning (fr.o.m. 1985 sysselsatta) efter yrke (4-siffr.), yrkesställning och kön 1970–1995 .....  | 115 |
| 6. 15 fylld befolkning efter utbildning (4-siffr.) och kön 1970–1995 .....   | 172 |
| 7. Befolkning efter ålder (5 år), kön och socioekonomisk ställning 1970–1995 .....                                   | 209 |
| 8. Bostadsbefolkning efter ålder (5 år), rumsantal och bostadshushållets storlek 1970–1995 .....                     | 225 |
| 9. Bostadsbefolkning efter ålder (5 år) samt efter bostadens utrustning och utrustningsnivå 1970–1995 .....          | 236 |
| 10. Bostadsbefolkning efter ålder (5 år) och bostadens upplåtelseform 1970–1995 .....                                | 247 |
| 11. Bostadsbefolkning efter ålder (5 år) och hustyp 1970–1995.....   | 253 |



## Bilagor

|   |     |
|---|-----|
| 1. Innehållet i den longitudinella datafilen 1970–1995 .....  | 261 |
| 2. Populationen i den longitudinella datafilen 1970–1995 .....  | 264 |
| 3. Populationen i den longitudinella datafilen 1950–1995 (stickprov).....                                   | 265 |
| 4. Yrkesklassificeringen i den longitudinella datafilen 1970–1995 .....                                     | 266 |
| 5. Classification of occupations in the Longitudinal Census File 1970–1995 .....                            | 283 |
| 6. En jämförelse mellan yrkesklassificeringen 1950 och klassificeringen i den longitudinella datafilen..... | 289 |
| 7. Utbildningsklassificeringen 1995 .....   | 297 |
| 8. Nyckel mellan ISCED-klassificeringen och den finländska utbildningsklassificeringen .....                | 309 |
| 9. Finnish - English glossary .....   | 315 |

# Contents

---

|   |    |
|---|----|
| 1. Introduction.....                                | 13 |
| 2. Products and services of the 1995 Census.....    | 23 |
| 3. Comparability and data quality (in Finnish)..... | 27 |
| 4. Overview (in Finnish).....                       | 31 |
| 5. Concepts and definitions (in Finnish).....       | 37 |
| 6. Sammandrag på svenska (summary in Swedish) ..... | 53 |
| 7. Summary in English .....                         | 54 |
| 8. Tables and comments on tables.....               | 55 |

## Comparing tables

|  |    |
|--|----|
| A. Population by main type of activity in 1950–1995.....                                   | 33 |
| B. Population and economically active population by age and sex in 1950 and 1995 .....     | 34 |
| C. Wage and salary earners by employer sector and sex in 1950–1995 .....                   | 35 |
| D. Dwelling population by number of rooms and size of household-dwelling unit in 1950..... | 36 |

## Tables

|  |     |
|--|-----|
| 1. Employed labour force by industry, sex and living district 1950–1995.....                             | 55  |
| 2. Economically active population by occupation and sex in 1950–1995 .....                               | 95  |
| 3. Population aged 0–14 years in 1950 by industry and sex in 1950, 1970 and 1990.....                    | 106 |
| 4. Population by type of family, family status and size of family in 1950–1995.....                      | 110 |
| 5. Economically active population by occupation (4-dig.), occupational status and sex in 1970–1995... .. | 115 |
| 6. Population aged 15 or over by education (4-dig.) and sex in 1970–1995 .....                           | 172 |
| 7. Population by age, sex and socio-economic group in 1970–1995 .....                                    | 209 |
| 8. Dwelling population by age, number of rooms and size of household-dwelling unit in 1970–1995 ...      | 225 |
| 9. Dwelling population by age and by equipment and level of equipment of dwelling in 1970–1995.....      | 236 |
| 10. Dwelling population by age and tenure status of dwelling in 1970–1995 .....                          | 247 |
| 11. Dwelling population by age and type of building in 1970–1995 .....                                   | 253 |

## Appendices

|  |     |
|--|-----|
| 1. The 1970–1995 Longitudinal Census Data File. Description of file records .....  | 261 |
| 2. The Population in the 1970–1995 Longitudinal Census Data File .....   | 264 |
| 3. The Population in the 1950–1995 Longitudinal Census Data File (sample) .....  | 265 |
| 4. Classification of occupations in the 1970–1995 Longitudinal Census Data File<br>(in Finnish and Swedish).....                             | 266 |
| 5. Classification of occupations in the 1970–1995 Longitudinal Census File .....   | 283 |
| 6. A comparison between the 1950 classification of occupations and the classification in the 1970–1995<br>Longitudinal Census Data File..... | 289 |
| 7. Classification of Education 1995 (in Swedish).....  | 297 |
| 8. Conversion key between ISCED and Finnish Standard Classification of Education (FSCED).....  | 309 |
| 9. Finnish–English glossary .....  | 315 |

# 1. Johdanto

---

Tilastokeskuksessa päätettiin 1980-luvun loppupuolella koota keskeiset väestölaskentatiedot samaan tiedostoon. Tietojen luokituksia ja päättelysääntöjä myös yhdenmukaistettiin. Näin syntyi väestölaskentojen pitkittäistiedosto, jota nyt on täydennetty vuoden 1995 tiedoilla ja uusilla henkilöillä. Siihen on myös lisätty uusia tietoja perheoloista. Ruokakunta-, asuntokunta- ja perhekoodit mahdollistavat lisäksi sen, että asutokuntien ja perheiden henkilöraakennetta ja muutoksia voidaan tutkia.

Luvussa 2 kerrotaan vuoden 1995 väestölaskennasta ja sen käyttömahdollisuuksista. Luvussa 3 "Vertailtavuus ja laatu" pohditaan pitkittäistiedoston tietojen luotettavuutta. Luvussa 4 esitetään lyhyesti julkaisun taulukot ja miten ne kuvaavat suomalaisen yhteiskunnan rakennemuutosta 1900-luvun toisella puoliskolla. Luvussa 5 "Käsitteet ja määritelmät" kerrotaan yksittäisistä tiedoista. Mukaan on otettu kaikki pitkittäistiedoston tiedot – myös ne, joita ei ole käytetty hyväksi julkaisun tauluissa. Vuoden 1950 muuttajat on kuvattu erillisessä julkaisussa.

Julkaisu sisältää erilaisia taulukoita. Mukana on perinteisiä aikasarjoja, jotka joissakin tapauksissa kattavat koko ajanjakson 1950–1995. Julkaisu sisältää myös taulukoita, joissa väestö on jaettu 5-vuotiskäyryryhmiin. Koska väestölaskentavuodet ovat viiden vuoden välein, voidaan seurata, miten tiettyyn ikäkohorttiin kuuluvien taloudellinen toiminta ja asuinolot ovat muuttuneet. Julkaisu sisältää myös taulukon (taulukko 3), jossa kuvataan todellista kohorttia, 0–14-vuotiaat vuonna 1950 ja sitä, miten tämä ryhmä on luokiteltu toimialan mukaan vuosina 1950, 1970 ja 1990.

Julkaisun loppuun on koottu joukko liitteitä. Väestölaskentojen henkilölomakkeet vuosilta 1970–1985 on aikaisemmin julkaistu kirjassa "Väestölaskentojen pitkittäistiedosto 1970–1985. Käsikirja" (Tilastokeskus 1991). Vuoden 1950 väestölaskennan ruokakuntalomake löytyy julkaisusta "Vuoden 1950 väestölaskennan otosaineiston käsikirja" Tilastokeskus, käsikirjoja 38 (1997).

# 1. Inledning

---

I slutet av 1980-talet beslöts att sammanföra de centrala folkräkningsuppgifterna i samma datafil. Klassificeringar och slutledningsregler förenhetligades också. Så uppkom folkräkningarnas longitudinella datafil, som nu har kompletterats med uppgifter för år 1995 samt med nya personer. I filen ingår nu också uppgifter om familjeförhållanden. Hushålls-, bostadshushålls- och familjekoder gör det möjligt att undersöka hushållens och familjernas struktur.

I kapitel 2 ges en kort beskrivning av folkräkningen 1995 och dess användningsmöjligheter. I kapitel 3 "Jämförbarhet och kvalitet" behandlas den longitudinella filens tillförlitlighet. I kapitel 4 beskrivs kort hur publikationens tabeller belyser det finländska samhällets utveckling under 1900-talets senare hälft. I kapitel 5 "Begrepp och definitioner" granskas enskilda variabler. Samtliga variabler i den longitudinella filen behandlas, också de som inte har använts i publikationens tabeller.

Publikationens tabeller är av olika slag. Dels ingår traditionella tidsserier, som ofta sträcker sig från år 1950 fram till år 1995. Dels ingår också tabeller där befolkningen uppdelats i 5-årsgrupper. Eftersom folkräkningarna också förrättats med femårsintervall är det möjligt att följa med en viss ålderskohort från en folkräkning till den följande. I publikationen ingår också en tabell (tabell 3) som beskriver en verklig kohort, dvs. 0-14-åringarna 1950 och hur kohorten klassificerats efter näringsgren åren 1950, 1970 och 1990.

Publikationen innehåller också en mängd bilagor. Folkräkningarnas personblanketter för åren 1970-1985 har tidigare publicerats i "Väestölaskentojen pitkittäistiedosto 1970-1985. Käsikirja" (Statistikcentralen 1991). Hushållsblanketten från folkräkningen 1950 återfinns i publikationen " Vuoden 1950 väestölaskennan otosaineiston käsikirja", Tilastokeskus, käsikirjoja 38 (1997).

# 1. Introduction

---

Towards the end of the 1980s Statistics Finland decided to collate all essential population census data into one data file. At the same time, the classifications and inference rules of the data were also harmonised. This produced a longitudinal census data file, which has now been supplemented with 1995 data and additional persons. Data on family conditions have also been added. The used household, household-dwelling unit and family codes also make it possible to study the changes and structures of the household-dwelling units and families.

Chapter 2 gives an account of the 1995 population census and the possible uses of its data. Chapter 3, "Comparability and quality", considers the reliability of the longitudinal data. Chapter 4 gives a brief presentation of the tables in this publication and of their descriptiveness in respect of the structural changes in Finnish society in the latter half of the 20<sup>th</sup> century. Individual items of data are described in Chapter 5, "Concepts and definitions". All the data in the longitudinal data file, including those not utilised in the tables of this publication, are taken into account. The variables of 1950 are described in a separate publication.

This publication contains a selection of tables. Some of them are conventional time series, in some cases covering the entire 1950–1995 time period. In some of the tables, the population has been divided into 5-year age cohorts. Finnish population censuses are taken every five years, making it possible to monitor the changes in the economic activity and housing conditions within a certain age cohort. There is also a table (Table 3) covering a real age cohort - those aged 0 to 14 in 1950 - and its classification by industry in 1950, 1970 and 1990.

The end of this publication contains a number of appendices. The personal census questionnaires from 1970 to 1985 have been previously published in the book "Väestölakentojen pitkittäistiedosto 1970–1985". Käsikirja. Tilastokeskus 1991 (*Longitudinal Census Data File 1970–1985. Handbook. Statistics Finland 1991*). The 1950 census household questionnaire can be found in the publication "Vuoden 1950 väestölaskennan otosaineiston käsikirja" Käsikirja 38. Tilastokeskus 1997. (*Handbook for the 1950 census sample data. Handbook 38. Statistics Finland 1997*).

---

## Kirjallisuusluettelo – Litteraturförteckning – Bibliography

---

Luetteloon on koottu joitakin kirjoituksia, joissa on hyödynnetty Tilastokeskuksen pitkittäistiedostoja.

*Förteckningen innehåller några publikationer som baserar sig på material från Statistikcentralens longitudinella datafiler.*

The list is a collection of writings based on Statistics Finland's longitudinal data files.

Aho, Simo, Nätti, Jouko, Suikkanen, Asko: Työvoimakoulutuksen ja tukityöllistämisen vaikuttavuus 1988–1992. Työministeriö, Työpoliittinen tutkimus 144 (1996).

Asplund, Rita & Lilja, Reija: Has the Finnish Labour Market Bumped the Least Educated?, de Grip, A. & Borghans, L. (eds), Bumping Down in European Labour Markets. Edward Elgar Publishing Ltd.

Asplund, Rita & Lilja, Reija: Teknologinen muutos ja työvoiman rakenne, teoksessa Vartia, P. & Ylä-Anttila, P. (toim.), Teknologia ja työ, Taloustieto Oy 1999.

Asplund, Rita & Lilja, Reija: Labour Market Transitions in Finland, Does background matter? ETLA The Research Institute of the Finnish Economy, Discussion papers No. 660, Helsinki 1998.

Elintarvike- sekä hotelli- ja ravintolaklusterien koulutuspääoman kehitys 1970–1995. Tilastokeskus, Koulutus 1997:3.

Eriksson, Tor ja Jäntti, Markus: Työntekijöiden liikkuvuus ja ansiotulot. Kansantaloudellinen aikakauskirja 1 (1995).

- Eriksson, Tor and Jäntti, Markus: The Distribution of Earnings in Finland 1971–1990. Centre for Labour Market and Social Research, University of Aarhus and Aarhus School of Business, Working Paper 96–16 (1996).
- Eriksson, Tor ja Jäntti, Markus: Kotitalouksien muuttoliikkeestä Suomessa. Teoksessa Olavi Koivukangas, Kalevi Korpela, Raimo Narjus (toim): Suomi Euroopassa – maassamuuton uudet ulottuvuudet. Siirtolaistutkimuksia A 18.1996
- Eriksson, Tor: Mobility and Individual Earnings Growth. H. Bunzel, P. Jensen, N. Westergård-Nielsen (eds): Panel Data and Labour Market Dynamics (1993).
- Finnäs, Fjalar: Language Shifts and Migration. The Finnish longitudinal census data file as an aid to social research. Statistics Finland, Studies (1993).
- Finnäs, Fjalar: Samboende och skilsmässor i Svensk-finland. Institutet för finlandssvensk samhällsforskning, forskningsrapport nr 28 (1995).
- Ilmakunnas, Seija: Perhetuki ja syntyvyys. Palkan-saajien tutkimuslaitos, Tutkimuksia 51 (1994).
- Jäntti, Markus: Essays on Income Distribution and Poverty (diss.). Åbo Academi Press (1993).
- Kolehmainen-Lindén, Sirpa: Occupational and career opportunities of women in female-dominated occupations. Ministry of Labour, Labour policy studies 173 (1997).
- Kolehmainen, Sirpa: Naisten ja miesten työt. Työmarkkinoiden segregoituminen Suomessa 1970–1990. Tilastokeskus, Tutkimuksia 227 (1999).
- Koulutetun väestön työhön sijoittuminen 1992 sekä ammatillinen liikkuvuus 1970/1980/1990. Tilastokeskus, Muistio nro 140 (1994).
- Kyyrä, Tomi: Työllistyneiden alkupalkkojen määräytyminen. VATT, Tutkimuksia 39 (1997).
- Metsäklusterin koulutuspääoman kehitys 1970–1993. Tilastokeskus, Koulutus 1995:10.
- Myrskylä, Pekka ja Ylöstalo, Pekka: Työvoiman tulo- ja lähtövirrat 1987–1995 ja yritysten joustavuus. ESR -julkaisut 6 (1997).
- Notkola, Veijo, Pajunen, Airi, Leino-Arjas, Päivi: Occupational Mortality by Cause in Finland 1971–1991 and Occupational Mobility. Statistics Finland, Health 1997:1.
- Notkola Veijo ja Savela, Soili: Ammattiryhmittäinen kuolleisuus Suomessa 1991–95. Työterveyslaitos / Tilastokeskus (1998).
- Nätti, Jouko: Atypical employment and gender in Finland. ETLA, Working papers.
- Perusmetalli- ja teleklusterien koulutuspääoman kehitys 1970–1993. Tilastokeskus, Koulutus 1996:7.
- Rakennukset ja asunnot 1991. Tilastokeskus, Asuminen 1993:8. Julkaisun taulu 11 sisältää pitkäaikaistiedostosta saatuja kunnittaisia tietoja asuinoloista 1970, 1975, 1980, 1985 ja 1990.
- Ritsilä, Jari and Tervo, Hannu: Regional Differences in the Role of Migration in Labour-market Adjustment: The Case of Finland. In *Regional Unemployment, Job Matching, and Migration / European research in regional science 9*, (ed) Crampton G., pp. 166–182. London: Pion Limited (1999).
- Sukupolvien välinen tulonjako. Valtioneuvoston kanslian julkaisusarja 1994/3.
- Tervo, Hannu: Long-Distance Migration and Labour Market Adjustment: Empirical Evidence from Finland 1970–90. School of Business and Economics, University of Jyväskylä, Working Paper n:o 168, Jyväskylä (1997).
- Toivonen, Timo: Structural Change and World War II: The Case of the Industrial Mobility of Finnish Evacuees. Sociological Discussions B 32. University of Turku (1998).
- Vainiomäki, Jari and Laaksonen, Seppo: Inter-industry wage differentials in Finland. Evidence from longitudinal census data for 1975–1985. Labour Economics 1 (1995).
- Valkonen, Tapani, Martelin, Tuija, Rimpelä, Arja, Notkola, Veijo, Savela, Soli: Sosioekonomiset kuolleisuuserot 1981–90. Tilastokeskus, Väestö 1992:8.
- Väestön taloudellinen toiminta 1970–1985. Tilastokeskus, Väestö 1991:5.
- Väestön taloudellinen toiminta ja asuinolot 1970–1990. Tilastokeskus, Väestö 1995:6.

## 2. Vuoden 1995 väestölaskennan tuotteet ja palvelut

Väestölaskennassa tilastotietoja tuotetaan perinteisiltä väestölaskennan ilmiöalueilta: väestöstä ja sen taloudellisesta toiminnasta, perheistä ja asutokunnista, asuinoloista sekä rakennuksista, asunnoista, toimitiloista ja kesämökeistä.

Vuoden 1995 väestölaskennan tiedot ovat käytettävissä julkaisuina, tilastotaulukkopaketteina, tietokantoina, erityisselvityksinä, karttoina, kuvina ja tietoaineistoina.

### Julkaisut

Vuoden 1995 väestölaskennasta on tehty koko maan/maakuntien tietoja sekä kunnittaisia tietoja sisältävät kokoomajulkaisut, aikasarjatietoja sisältävä julkaisu, taajamatietoja sisältävä julkaisu sekä väestölaskennan käsikirja. Väestölaskentavuodelta on lisäksi tehty aihealueittaisia vuosijulkaisuja.

Vuoden 1995 väestön demografiset tiedot ovat Väestörakenne 1995 -julkaisussa (Väestö 1996:9). Väestön koulutusrakennetiedot ovat Väestön koulutusrakenne kunnittain 31.12.1995 -julkaisussa (Koulutus 1997:1).

### Väestölaskentasarjan julkaisut

#### 1. Väestölaskenta 1995, kokoomajulkaisu

Julkaisu sisältää keskeiset tiedot kaikilta laskennan ilmiöalueilta koko maasta ja osittain myös maakunnista. Julkaisussa on tietoja mm. väestön pääasiallisesta toiminnasta, työvoimasta ja työpaikoista, perheiden rakenteesta, tuloista ja työssäkäynnistä, asutokunnista ja asuinoloista, rakennuksista, asunnoista ja toimitiloista.

#### 2. Väestölaskennan kuntakirja 1995

Julkaisun taulukot ovat pääosin kunta-, seutukunta- ja maakuntatasoisia. Julkaisussa on tietoja kunnasta, kunnan väestön rakenteesta, pääasiallisesta toiminnasta, toimialarakenteesta, koulutuksesta ja tuloista, työpaikkarakenteesta, perheiden ja asutokuntien koosta ja rakenteesta, asumisesta, rakennuksista, asunnoista ja toimitiloista sekä kesämökeistä.

#### 3. Väestön taloudellinen toiminta ja asuinolot 1950–1995 (tämä julkaisu)

#### 4. Taajamat 1995

Julkaisu sisältää tietoja vuoden 1995 lopun rakennuskanta- ja väestötietojen perusteella muodostetuista taajamista. Julkaisussa on tietoja myös taajamaväestön alueellisesta jakaumasta ja rakenteesta.

#### 5. Väestölaskenta 1995 käsikirja

Vuoden 1995 väestölaskennan käsikirjassa on kuvattu laskennan tietosisältö, keskeisimmät käsitteet ja luokitukset. Käsikirjassa kerrotaan myös väestölaskennan tuotteista ja palveluista. Käsikirja on saatavissa myös ruotsiksi ja englanniksi.

### Väestölaskentatietoja sisältäviä vuosijulkaisuja

#### Työssäkäyntitilasto

Väestölaskentatietoja vuodelta 1995 on julkaisussa *Työssäkäyntitilasto 1995–1996* (Väestö 1997:15). Julkaisu sisältää tietoja väestön työssäkäynnistä, työpaikkojen määrästä ja toimialoista. Julkaisussa on lisäksi ennakkotietoina väestön työssäkäyntitietoja toimialatietoja vuodelta 1996 kunnittain, maakunnittain ja seutukunnittain.

#### Rakennukset, asunnot ja asuinolot

Julkaisu sisältää tietoja asumisesta ja rakennuskannasta kunnittain, lääneittäin ja maakunnittain. Julkaisussa on myös tietoja asutokuntien asuinoloista kunnittain, lääneittäin ja maakunnittain. Julkaisu on ilmestynyt *Asuminen-sarjassa* (1997:7).

#### Kesämökit

Julkaisussa on tietoja kesämökeistä kunnittain, maakunnittain ja seutukunnittain. Julkaisu on ilmestynyt *Asuminen-sarjassa* (1996:4).



## Perheet

Julkaisu sisältää demografisia tietoja perheistä. Julkaisussa on myös kunnittaisia tietoja. Julkaisu on ilmestynyt Väestö-sarjassa (1996:13).

## Kunnittaiset ja kunnan osa-alueittaiset taulukot

Väestölaskennan tiedoista on tuotettu kunnittaisia ja kunnan osa-alueittaisia taulukoita. Taulukot on tuotettavissa myös aluejaoilla koko maa, lääni, maakunta ja seutukunta. Taulukoita saa sekä paperitulosteina että tiedostoina. Taulukkuuettelo on julkaistu muissa laskentajulkaisuissa.

## Tietokannat

Väestölaskentatietoja on viety myös Tilastokeskuksen suorakäyttöiseen aluetietokantaan ALTIKAan. Samoin väestölaskentatiedoilla päivitetään muita Tilastokeskuksen tietokantoja, kuten kuntatietoja sisältävää *Kuntafaktaa*, kunta- ja postinumeroaluetietoja sisältävää *Suomi-CD:tä*, Pohjoismaista CD-ROM -tietolevyä sekä Euroopan valtioista ja alueista tietoa sisältävää *Euroavainta*.

## Tilaukset

Kaikki väestölaskennan tiedostot ovat käytettävissä erityisselvityksissä. Erityisselvityksiä tehdään tilauksesta silloin, kun tietoja ei ole muuten valmiina asiakkaan haluamassa muodossa.

Koska aineistoissa on rakennusten koordinaatit, voidaan kaikkia tietoja toimittaa myös kuntaa pienemmillä ja/tai vapaavalintaisilla aluejaoilla. Tilauksesta laskentatietoja toimitetaan karttaohjelmiin sopivissa muodoissa tai tiedoista tehdään valmiita karttoja. Väestölaskennan aineistoja voidaan myös yhdistää muihin Tilastokeskuksen aineistoihin.

## Vuoden 1995 väestölaskenta

Väestölaskentalain (154/38) mukaan Suomessa tulee tehdä väestölaskenta ja siihen liittyvä asunto- ja kiinteistölaskenta joka kymmenes vuosi. Tämän lain mukaisia laskentoja on tehty vuosina 1950, 1960, 1970, 1980 ja 1990. Lisäksi vuosina 1975 ja 1985 tehtiin erillislakien nojalla väestölaskentoja vastaavat tutkimukset. Vuoden 1995 väestölaskennan toteutus ei ole edellyttänyt erillislakia.

Vuodesta 1970 lähtien rekistereistä saatavien tietojen käyttö väestölaskennassa on jatkuvasti lisääntynyt. Vuonna 1980 väestöä ei enää laskettu, vaan se määriteltiin väestön keskusrekisteristä. Keskusrekisteristä otettiin myös kaikki väestötiedot. Vuoden 1985 väestölaskennassa lomakkeella kerättiin vain pääasiallista toimintaa, ammattiasemaa, työpaikkaa, ammattia sekä työssäolo- ja työttömyyskuukausia koskevat tiedot. Rakennus-, asunto- ja asuinolotiedot tuotettiin kokonaan rekistereistä.

Työssäkäyntitietojen rekistereihin perustuvan tuotantomallin suunnittelu aloitettiin jo vuonna 1981. Systeemin avulla työssäkäyntitiedot tuotettiin ensimmäisen kerran vuodelta 1987. Rekistereihin perustuvaa ratkaisua on testattu vertaamalla rekisteriaineistoista muodostettuja tietoja vuoden 1980 lomakelaskennan tietoihin ja vuoden 1985 lomakelaskennan tietoihin. Lisäksi tietoja on verrattu vuosittain työvoimatutkimuksen tietoihin. Tehtyjen vertailujen pohjalta rekisteritietojen vastaavuus lomaketietoihin on todettu riittävän hyväksi.

Päätös kokonaan rekisteripohjaiseen väestölaskentaan siirtymisestä tehtiin keväällä 1988. Vuoden 1990 väestölaskenta oli ensimmäinen kokonaan rekisteripohjainen laskenta.

Tärkeimmät vuoden 1995 väestölaskennassa käytävät rekisterit ja hallinnolliset aineistot ovat:

- Väestörekisterikeskuksen väestötietojärjestelmä (henkilöt, rakennukset ja huoneistot)
- verohallinnon rekisterit
- Eläketurvakeskuksen, Valtiokonttorin ja Kuntien eläkevakuutuksen työsuhderekisterit
- Tilastokeskuksen yritys- ja toimipaikkarekisteri
- Kansaneläkelaitoksen rekisterit
- eri opiskelijarekisterit
- työministeriön työnhakijarekisteri
- Tilastokeskuksen tutkintorekisteri
- pääesikunnan varusmiesrekisteri.

Päävastuu väestölaskennasta oli erityisellä väestölaskentaprojektilla ja sen johtoryhmällä.

## Tietosisältö

Väestölaskennan tietosisältö määräytyy ensi sijassa aikaisempien laskentojen, olemassaolevan tietotarpeen ja YK:n suositusten pohjalta. Tietojen tarvetta on selvitetty yhteistyössä tärkeimpien käyttäjäryhmien kanssa. Tavoitteena on mahdollisimman hyvä vertailukelpoisuus aikaisempiin laskentoihin.

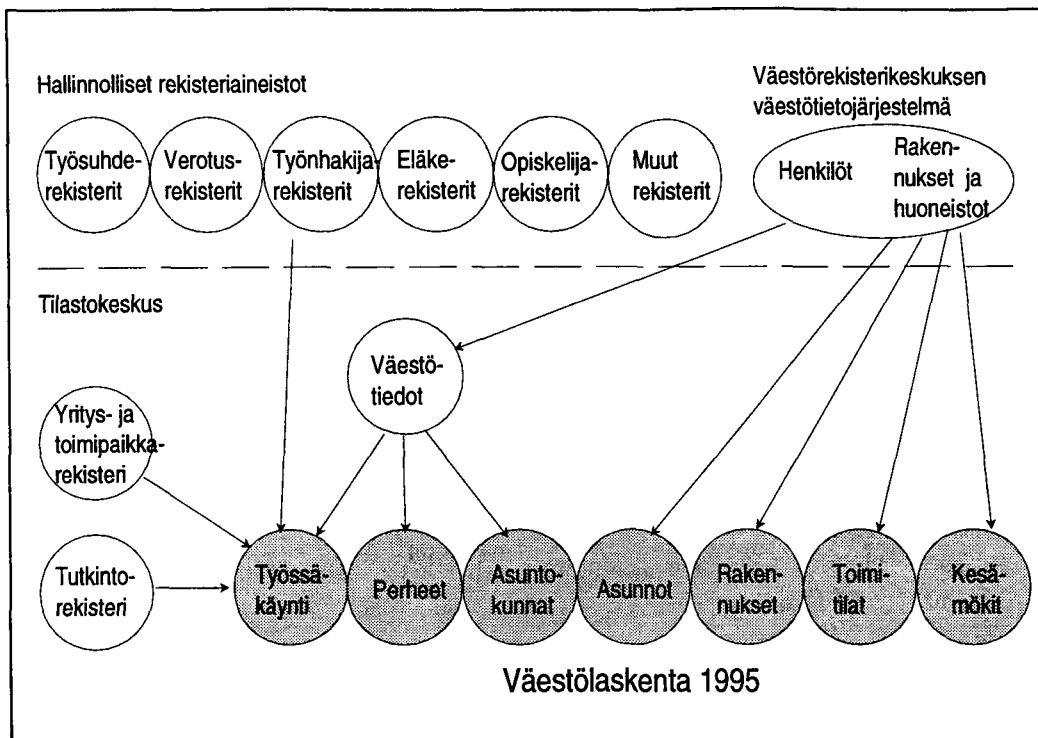
Väestölaskennassa tuotetaan tilastotietoja seuraavista yksiköistä:

- henkilöistä
- perheistä
- asuntokunnista
- asunnoista
- toimitiloista
- rakennuksista
- kesämökeistä.

Yksiköt kytkeytyvät toisiinsa henkilötunnusten ja kotipaikkatunnusten avulla. Yhdisteltäessä henkilöiden työpaikkatietoja ja yritysten toimipaikkatietoja toisiinsa ja sijaintirakennuksiin käytetään apuna myös liike- ja yhteisötunnuksia ja osoitetietoja.

Kaikki laskentayksiköt ja niitä kuvaavat tiedot ovat kytkettävissä koordinaattijärjestelmään ja sen avulla maapohjaan. Koordinaattijärjestelmän käyttäminen tekee mahdolliseksi osa-alueittaisten, taajamittaisten ja karttaruuduittaisten tulosteiden tuottamisen sekä erilaiset yksiköiden väliset etäisyyslaskelmat.

Uutena tietona vuoden 1995 väestölaskennassa on mm. tieto työttömien toimialasta, joka määritellään työttömän edellisen työsuhteen perusteella. Nyt tuotetaan myös enemmän tietoa työttömien taustoista ja edellisen vuoden toiminnasta. Koulutustietoa on täydennetty: ulkomaalaisten ulkomailla suorittamia tutkintoja on lisätty laskenta-aineistoon työministeriön työnhakijarekisteristä. Muita uusia tietoja ovat rekisteripohjaiset käytettävissä olevat tulot, tieto työvoimapolitiittisin toimenpitein sijoitettuna olevista sekä ammattitieto ISCO88-luokituksella. Perhetiedosto sisältää nyt myös tietoja auton hallinnasta ja kesämökeistä.



Kuvio 1. Vuoden 1995 väestölaskennan lähdeaineistot

## Tilastointiperusteet ja vertailtavuus

Monien tietojen osalta keruutapa ja luokitukset poikkeavat toisistaan eri laskennoissa. Vuoden 1995 väestölaskennan vertailtavuus vuoden 1990 tietoihin on kuitenkin hyvä. Kaikki vuoden 1995 laskentatiedot perustuvat rekistereihin ja hallinnollisiin aineistoihin, samoin kuin vuoden 1990 laskennassa.

Vuoden 1995 väestölaskennasta ei tehty erillistä luotettavuustutkimusta. Taloudellisten tietojen luotettavuutta on tutkittu vertaamalla tietoja Tilastokeskuksen työvoimatutkimuksen tietoihin. Rakennus- ja asuntotiedoille väestörekisterikeskus on tehnyt erilaisia tarkistuksia määräajoin. Tietojen tilastointiperusteita sekä muita käytössä huomioon otettavia seikkoja on selvitetty tämän julkaisun kunkin aihealueen yhteydessä olevassa kuvauksessa.

Henkilöiden asuinpaikkatietojen oikeellisuutta väestölaskennassa tutkittiin vuoden 1996 alussa tehdyllä kyselyllä. Sen mukaan noin 2,2 % työikäisestä väestöstä eli arviolta noin 85 000 henkilöä oli jättänyt muuttoilmoituksen tekemättä. Kaksi kolmasosaa tästä joukosta oli muuttanut saman kunnan alueella ja yksi kolmasosa eri kuntaan. Selvityksessä jäi myös tapauksia, joissa henkilöstä ei saatu mitään tietoa. Näitä oli kaikista tapauksista noin 1,9 %, eli arviolta n. 72 000. Näistä osa on todennäköisesti myös niitä, joiden kotipaikka on rekisterissä virheellinen.

## 2. Produkter och tjänster i folkräkningen 1995

Folkräkningens statistikuppgifter omfattar de traditionella enheterna och uppgifterna: befolkningen och dess ekonomiska verksamhet, familjer och bostadshushåll, boendeförhållanden samt byggnader, bostäder, verksamhetslokaler och fritidshus.

Uppgifterna i folkräkningen 1995 finns att tillgå som publikationer, tabellpaket, databaser, specialutredningar, kartor, grafik och datafiler.

### Publikationer

Utgående från folkräkningsmaterialet 1995 har det redigerats publikationer med uppgifter om hela landet/landskapen och samlingspublikationer med kommunvisa uppgifter, en publikation med tidsserieuppgifter, en publikation med uppgifter om tätorter samt folkräkningshandboken. Dessutom har det utarbetats årspublikationer efter beskrivningsområde.

De demografiska uppgifterna för år 1995 finns i publikationen *Befolkningens sammansättning 1995* (Befolkning 1996:9). Uppgifter om befolkningens utbildningsstruktur har publicerats i *Befolkningens utbildningsstruktur kommunvis 31.12.1995* (Utbildning 1997:1, endast på finska, sammandrag på engelska).

### Folkräkningspublikationer

#### 1. Folkräkningen 1995, samlingspublikation

Publikationen innehåller centrala uppgifter över samtliga beskrivningsområden för hela landet och delvis också för de enskilda landskapen. Uppgifter ingår om bl.a. befolkningens huvudsakliga verksamhet, arbetskraften och arbetsplatser, familjernas sammansättning, inkomster och sysselsättning, bostadshushåll och boendeförhållanden samt om byggnader, bostäder och verksamhetslokaler.

#### 2. Kommunvis publikation 1995

Tabellerna i publikationen gäller kommuner, ekonomiska regioner och landskap. Publikationen innehåller uppgifter om kommunen, befolkningens struktur och dess huvudsakliga verksamhet, näringsstrukturen, befolkningens utbildning och inkomster, arbetsplatsstrukturen, familjernas och bostadshushållens storlek och sammansättning, boende, bygg-

nader, bostäder och verksamhetslokaler samt fritidshus.

#### 3. Befolkningens ekonomiska verksamhet och boendeförhållanden 1950–1995 (denna publikation)

#### 4. Tätorter 1995

Publikationen innehåller uppgifter om de tätorter som bildats enligt uppgifterna om byggnadsbeståndet och befolkningsuppgifterna vid utgången av år 1995. Publikationen innehåller också uppgifter om tätortsbefolkningens regionala fördelning och struktur.

#### Folkräkningen 1995 Handbok

I handboken beskrivs folkräkningens innehåll, centrala begrepp och klassifikationer. Information ges också om produkter och tjänster. Handboken finns på finska, svenska och engelska.

### Årspublikationer med folkräkningsuppgifter

#### Sysselsättningsstatistik

Publikationen *Sysselsättningsstatistik 1995–1996* (Befolkning 1997:15) innehåller uppgifter om befolkningens sysselsättning, antalet arbetsplatser och om näringsgrenar år 1995. Ytterligare innehåller publikationen preliminära uppgifter om sysselsättning och näringsgrenar för år 1996 efter kommun, landskap och ekonomisk region.

#### Byggnader, bostäder och boendeförhållanden

Publikationen innehåller uppgifter om boende och byggnadsbeståndet 1995 kommunvis, länsvis och landskapsvis. Dessutom ingår uppgifter om bostadshushållens boendeförhållanden kommunvis, länsvis och landskapsvis. Publikationen ingår i serien Boende (1997:7).

#### Fritidshus

Publikationen innehåller uppgifter om fritidshus 1995 efter kommun, landskap och ekonomisk region. Publikationen ingår i serien Boende (1996:4).

## Familjer

Publikationen med demografiska uppgifter om familjer har producerats sedan år 1994. Publikationen innehåller också uppgifter kommunvis. Publikationen har utgivits i serien *Befolkning* (1996:13).

## Tabeller kommunvis och efter kommunens delområde

Det har utarbetats tabellpaket av varierande omfattning och i vilka uppgifterna presenteras kommunvis och ofta även efter delområde. Tabellerna kan också erhållas för hela landet, länen, landskapen och ekonomiska regioner. Tabellerna finns att tillgå både som pappersutskrifter och som filer. Tabellförteckningar ingår i de övriga folkräkningspublikationerna.

## Databaser

Folkräkningsuppgifterna har förts också in i Statistikcentralens regionala databas *ALTIKA*. Likaså uppdateras Statistikcentralens övriga databaser med folkräkningsuppgifterna. Exempel är *Kuntafakta*, som innehåller uppgifter om kommuner, *SuomiCD*, som innehåller uppgifter om kommuner och postnummerområden, den nordiska CD-ROM-skivan samt *Euroavain*, som innehåller uppgifter om europeiska stater och områden.

## Beställningsarbeten

Alla folkräkningsfiler kan utnyttjas i specialutredningar. Dylåka görs då uppgifter som behövs inte föreligger färdiga i önskad form.

Eftersom materialet omfattar koordinater för byggnaderna kan alla uppgifter tas fram också på exaktare nivå än kommunnivån och/eller med valfri områdesindelning. På beställning tas folkräkningsuppgifterna fram i en form som lämpar sig för kartprogram. Alternativt utarbetas färdiga kartor på basis av uppgifterna. Det är också möjligt att kombinera folkräkningsmaterialet med Statistikcentralens övriga material.

## Folkräkningen år 1995

---

Enligt folkräkningslagen (154/38) skall folkräkning jämte därtill ansluten bostads- och fastighetsräkning äga rum vart tionde år i Finland. Folkräkningar har förrättats i enlighet med denna lag åren 1950, 1960, 1970, 1980 och 1990. Därtill förrättades år 1975 och 1985 undersökningar som motsvarade folkräkningar på basis av särskilda lagar. Förrättandet av 1995 års folkräkning har inte krävt någon särskild lag.

Sedan år 1970 har användningen av registerbaserade uppgifter blivit allt vanligare. År 1980 räknades inte längre befolkningen genom en blankettförfrågning, utan folkmängden definierades på basis av det centrala befolkningsregistret. Även befolkningsuppgifterna togs ur det centrala befolkningsregistret. I 1985 års folkräkning samlade man bara in uppgifter om huvudsaklig verksamhet, yrkesställning, arbetsplats, yrke samt arbets- och arbetslöshetsmånader. Byggnads-, bostads- och boendepuppgifterna producerades helt på basis av register.

Planeringen av en registerbaserad lösning för insamlingen av sysselsättningsuppgifter inleddes redan år 1981. Sysselsättningsuppgifterna för år 1987 var de första som producerades med hjälp av detta system. Den registerbaserade räkningen testades genom att de registerbaserade uppgifterna om 20 kommuner jämfördes med uppgifterna från den blankettbaserade folkräkningen år 1980. De registerbaserade uppgifterna jämfördes även med uppgifterna från den blankettbaserade folkräkningen år 1985 med avseende på samtliga i landet bosatta personer. Dessutom har uppgifterna jämförts med uppgifterna från arbetskraftsundersökningarna årligen. Jämförelserna ger vid handen att registeruppgifterna motsvarar blankettuppgifterna tillräckligt väl. Våren 1988 fattades beslutet att helt övergå till registerbaserad folkräkning. 1990 års folkräkning var den första som i sin helhet genomfördes på basis av register.

De viktigaste register och administrativa material som använts vid folkräkningen år 1995 är:

- Befolkningsregistercentralens befolkningsdatasystem (personer, byggnader och lägenheter)
- skatteförvaltningens register
- Pensionsskyddscentralens, Statskontorets och Kommunernas pensionsförsäkrings material över arbetsförhållanden
- Statistikcentralens företags- och arbetsställeregister
- Folkpensionsanstaltens register
- olika register över studerande
- arbetsministeriets register över arbetssökande

- Statistikcentralens examensregister
- huvudstabens register över beväringar.

Folkräkningsprojektet och dess ledningsgrupp har det övergripande ansvaret för folkräkningen.

### Folkräkningens innehåll

Folkräkningens uppgiftsinnehåll bestäms i första hand av tidigare folkräkningar, existerande informationsbehov och FN:s rekommendationer. Informationsbehovet har utretts i samarbete med de viktigaste användargrupperna. Målet är att nå en så god jämförbarhet som möjligt med tidigare folkräkningar.

Vid folkräkningen produceras statistiska uppgifter om följande enheter:

- personer
- familjer
- bostadshushåll
- bostäder
- verksamhetslokaler
- byggnader
- fritidshus.

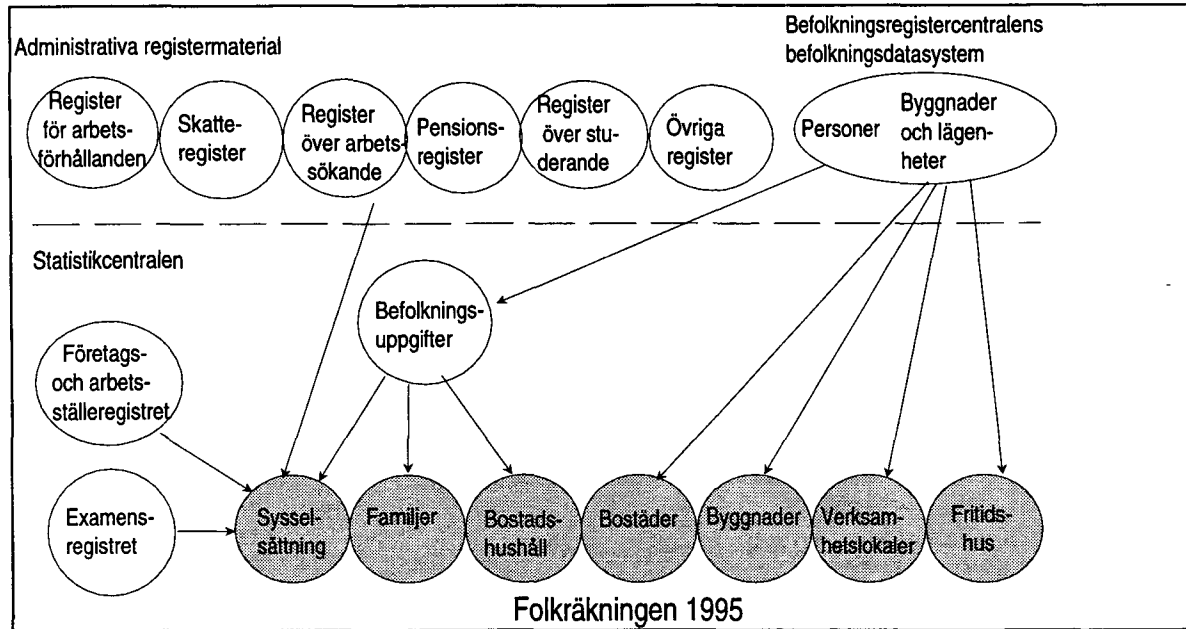
Enheterna kopplas till varandra med hjälp av personbeteckning och hemortsbeteckning. Vid sammanställningen av uppgifterna om personernas arbetsplatser med uppgifter om företagens arbetsställen och de byggnader där dessa är belägna använder man också affärs- och samfundssignum och adressuppgifter.

Samtliga statistikenheter och uppgifter som beskriver dessa kan kombineras med koordinater och därigenom föras till ett geografiskt område. Koordinatsystemet gör det möjligt att framställa statistik över delområden, tätorter och kartrutor. Koordinatsystemet gör det också möjligt att beräkna avståndet mellan olika enheter.

Nytt i 1995 års folkräkning är bl.a. uppgiften om de arbetslösa näringsgren, som definieras på basis av det föregående anställningsförhållandet. Nu produceras också mera omfattande uppgifter om de arbetslösa verksamhet under det föregående året. Uppgifterna om utbildning har utvidgats: uppgifterna om examina som utlänningar avlagt utomlands har tagits ur arbetsministeriets register över arbetssökande. Övriga nya uppgifter är de registerdefinierade uppgifterna om disponibel inkomst, uppgiften om placering med hjälp av arbetskraftspolitiska åtgärder samt uppgiften

om yrke enligt ISCO88-klassificeringen. Familjefilen omfattar nu också uppgifter om biläggande och fri-

tidshus.



Figur 1. Källmaterial för 1995 års folkräkning

## Statistikföringsgrunder och jämförbarhet

I fråga om många uppgifter avviker insamlingsmetoden och klassificeringarna från varandra i olika folkräkningar. Jämförbarheten mellan 1995 års folkräkning och folkräkningen 1990 är emellertid mycket god. Alla räkningsuppgifter för år 1995 är, liksom år 1990, baserade på register och administrativa material.

Det har inte gjorts någon separat tillförlitlighetsundersökning om 1995 års folkräkning. Tillförlitligheten av de ekonomiska uppgifterna har undersökts genom jämförelser med uppgifterna i Statistikcentralens arbetskraftsundersökning. Befolkningsregistercentralen har med bestämda intervaller gjort olika justeringar i byggnads- och bostadsuppgifterna. Statistikföringsgrunderna och övriga faktorer som bör beaktas då statistiken används har utretts i den beskrivning som finns i samband med varje ämnesområde i publikationen.

I början av år 1996 gjordes en utredning av hur riktiga uppgifterna om personers bostadsort är. Enligt utredningen hade ungefär 2,2 procent av befolkningen i arbetsför ålder, dvs. ungefär 85 000 personer, inte gjort någon flyttningsanmälan. Två tredjedelar av denna grupp hade flyttat inom en och samma kommun och en tredjedel till en annan kommun. Utredningen resulterade också i fall, där det helt saknades uppgifter om en person. Ungefär 1,9 procent av fallen var sådana, dvs. uppskattningsvis omkring 72 000 personer. Av dessa är sannolikt en del också sådana för vilka registeruppgiften om hemort är felaktig.

## 2. Products and Services of the 1995 Census

---

Statistical data are produced on areas conventionally in the focus of population censuses: the population and its economic activity, families and household-dwelling units, housing conditions and buildings, dwellings, business premises and free-time residences.

The data from the 1995 population census are available in the form of publications, packages of statistical tables, databases, special reports, maps, pictures and data materials.

### Publications

The results of the 1995 population census are published in compiled publications containing data for the whole country/regions and for individual municipalities, in a publication containing time series data and in *Population Census Handbook*. Annual publications focusing on specific phenomena have also been published for the census year.

The demographic data for 1995 are published in *Population Structure 1995* (Population 1996:9). Information on the education structure of the population is available in *Väestön koulutusrakenne kunnittain 31.12.1995* (only in Finnish; Education 1997:1).

### Census publications

#### 1. Population Census 1995, compiled publication

This volume contains key data from all areas covered in the census for the whole country and in part for individual regions. It provides details on the population's main type of activity, the labour force and workplaces, family structure, income and employment, household-dwelling units and housing conditions, buildings, dwellings and business premises.

#### 2. Municipal Report 1995

The tables in this publication provide data at the municipal, sub-regional and regional level. They give details on municipalities, population structure and the main type of activity of the population, the industrial structure, education and income, the workplace structure, the size and structure of families and household-dwelling units, housing, buildings, dwellings and business premises as well as free-time residences.

#### 3. Economic Activity and Housing Conditions of the Population 1950–1995 (this publication)

#### 4. Localities 1995

The publication contains information on localities formed on the basis of building stock and population data at the end of 1995. The publication also provides information on the regional distribution and structure of the population in localities.

#### Population Census Handbook 1995

The handbook offers a concise description of the data content of the 1995 population census of Finland, including a full list of the main concepts and classifications used in the census. Information on the census products and services of Statistics Finland are also provided in this publication. The handbook is published in Finnish, Swedish and English.

#### Other publications containing census data

##### Employment Statistics

The publication *Employment Statistics 1995–1996* (Population 1997:15) contains data on employment, number of workplaces and industries of the population in 1995. The publication also provides preliminary data for 1996 on the employment and industries of the population by municipality, region and sub-regional unit.

##### Buildings, Dwellings and Housing Conditions

This publication contains data on housing and the building stock by municipality, province and region. It also provides information on the housing conditions of household-dwelling units by municipality, province and region. This report was published in the Housing series (1997:7).

##### Free-time Residences

This publication provides information on free-time residences by municipality, region and sub-regional unit. It was published in the Housing series (1996:4).



## Families

A report containing demographic data on families has been published annually since 1994. It also contains information on individual municipalities. This report was published in the Population series (1996:13).

## Table packages of municipalities and sub-regions within municipalities

Table packages have been compiled for individual municipalities and sub-regions within municipalities. The tables can also be printed out for the whole country, for province, region or sub-regional unit. The packages are available on disk or hard copy. A full list of the tables is given in the other census publications.

## Databases

Data from the population census are also entered in the FINREGION (ALTIKA) of Statistics Finland. Census data are also used to update other Statistics Finland databases, such as *Kuntafakta* (containing data on municipalities), CD Finland (*SuomiCD*) (containing data on municipalities and post code areas), Nordic CD-ROM data disc, and Eurokey (*Euroavain*) (containing data on European countries and regions).

## Tailored surveys

Tailored surveys are carried out in cases where the information required by the customer is not available in an appropriate format. These special surveys have access to all the data files of the population census.

Since the material includes building co-ordinates, all the data can be provided for regional divisions smaller than a municipality and/or at the level of accuracy requested. Census data can also be provided in a format that can be applied in map programs, or ready maps can be produced. Population census material can also be integrated with other Statistics Finland data sets.

## 1995 Population Census

---

It is required by Census Law (154/38) that a population census, complete with the enumeration of existing dwellings and buildings in the country, shall be carried out in Finland once every ten years. In accordance with this law, censuses have been conducted in 1950, 1960, 1970, 1980 and 1990. In addition, censuses were completed in 1975 and 1985 on the basis of separate statutes. No separate statute was required for the 1995 population census.

The use of register-based data has been steadily increasing since 1970. In 1980, there was no actual enumeration of the population, but the number of people permanently resident in the country was determined on the basis of data from the Population information system of the Population Register Centre. All demographic data were drawn from the same source. In the questionnaire for the 1985 census, the only items queried concerned main type of activity, occupational status, place of work, occupation and number of months employed or unemployed. All data on buildings, dwellings and housing conditions were compiled from registers.

Planning of a register-based method to compile employment data was started in 1981, and the system was used for the first time in 1987. The register-based method was tested by comparing the register data with the results of the 1980 and 1985 questionnaire surveys. In addition, the data have been compared yearly with the results of the Labour Force Surveys. All these comparisons indicate that register-based data show sufficient correspondence with questionnaire data.

The decision to rely entirely on the register system in population censuses was made in spring 1988. The 1990 population census was the first ever register-based census in Finland.

The most important registers and administrative sources used in the 1995 population census were as follows:

- Population information system of the Population Register Centre (including data on persons, buildings and dwellings)
- registers maintained by the tax authorities
- employment registers maintained by the Central Pension Security Institute, the State Treasury and municipal pension insurance programmes
- Statistics Finland's business register
- the National Pensions Institute's pensioner register

- student registers
- Ministry of Labour's register on job applicants
- Statistics Finland's register on completed education and degrees
- The conscript register of the General Headquarters.

Responsibility for the execution of the Population Census lies with the Population Census Project and its Executive Group.

### Data content

The data content of the population census is primarily determined on the basis of the data collected in earlier censuses, the current need for information, and UN recommendations. Current data needs are evaluated together with the most important end-users. Ultimately, the goal is to ensure international comparability as well as comparability with earlier census results.

The population census produces statistical data on the following units:

- individual persons
- families
- household-dwelling units
- dwellings
- business premises
- buildings
- free-time residences.

The units are linked to one another through personal ID codes and domicile codes. In addition, where data on people's workplace are linked to data on companies' establishments and locations, use is also made of company trade registration codes as well as addresses.

All units singled out in the census and the data describing those units can be tied down to a system of co-ordinates and thus to the land area. With this system it is possible to generate printouts for marked-out areas, for population centres and for map grids, as well as various calculations of distances between units.

One of the new items in the 1995 population census is the industry of the unemployed, which is determined on the basis of the person's last job. The 1995 census also provides more information on the background of the unemployed and their economic activity during the previous year. There is also more in-

formation on education: data on qualifications completed by foreign nationals abroad are drawn from the Ministry of Labour register on job applicants. Other new items include register-based disposable income, data on people employed under labour

policy schemes, and data on occupation according to the ISCO88 classification. Additions to the family file include data on car and free-time residence ownership.

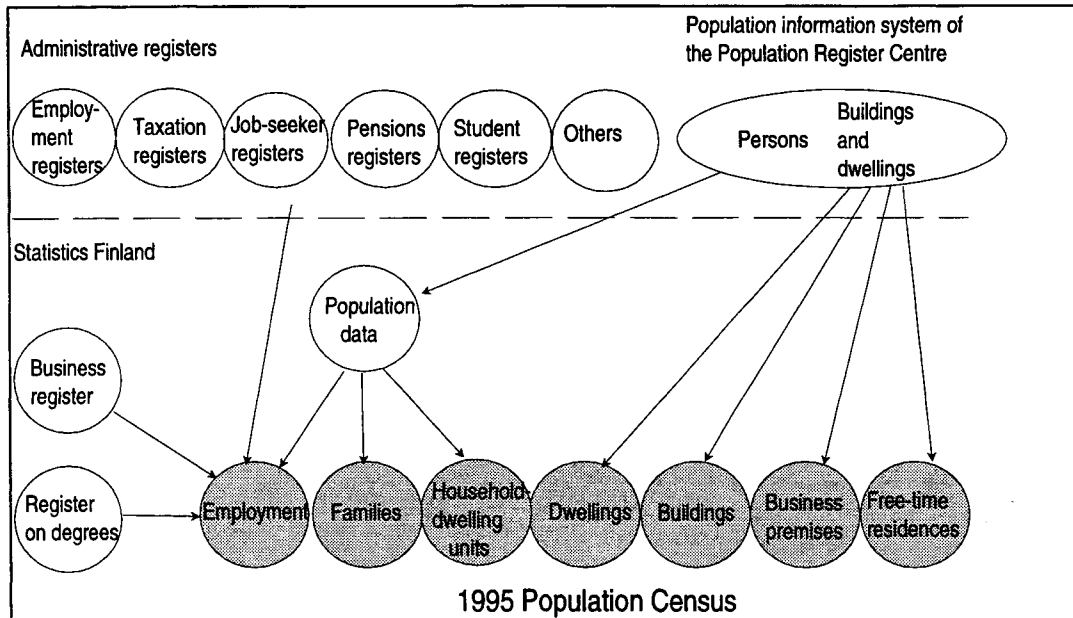


Figure 1. Sources for 1995 Population Census

## Statistical categories and comparability

In many items the methods of data collection and the classifications used vary between censuses from different years. However, the results of the 1995 population census can be reliably compared with the data for 1990. All the data for both 1990 and 1995 are based on register sources and administrative records.

No separate reliability study was made on the 1995 census. The reliability of economic data was studied by comparing the data with the results of Statistics Finland's Labour Force Survey. The Population Register Centre has made regular checks on building and dwelling data. The statistical categories and other matters to be considered will be explained in descriptions of specific subject areas below.

In early 1996, a survey was made to ascertain whether people's domicile data was correct. According to the survey, about 2.2 per cent of the working-age population, that is, about 85,000 persons had failed to make a notification of moving. Two thirds had moved within the same municipality and one third into another municipality. No information could be produced on some persons in about 1.9 per cent of the cases, or approximately about 72,000 persons. Some of them were probably among those who had an incorrect domicile in the register.

### 3. Vertailtavuus ja laatu

Monien tietojen osalta keruutapa ja luokitukset poikkeavat toisistaan eri laskennoissa. Yksittäisiä tietoja koskevia ongelmia käsitellään tuonnempana. Seuraavassa tarkastellaan joitakin yleisiä laatuun liittyviä kysymyksiä.

#### Peittävyys

Alipeittoa syntyy, kun laskennan perusjoukosta puuttuu henkilöitä, joiden pitäisi kuulua siihen. Ylipeitosta puhutaan taas, kun tiedostoissa on henkilöitä, joiden ei pitäisi olla mukana, esim. maassa tilapäisesti oleskelevia ulkomaalaisia.

Vuosina 1980, 1985, 1990 ja 1995 perusjoukko – eli maassa vakituisesti asuvat henkilöt – rajattiin väestön keskusrekisterissä olevien tietojen perusteella. Koska rekisterin peittävyys on hyvä, ali- tai ylipeittoa ei juurikaan ole. Kaikki ovat mukana – enemmän tai vähemmän täydellisin tiedoin.

Vuosina 1970 ja 1975 tilanne ei ole näin yksinkertainen. Myös näinä vuosina väestön keskusrekisteriä käytettiin hyväksi, mutta varsinkin vuonna 1970 henkilöt, jotka eivät täyttäneet lomakettaan, saattoivat jäädä väestölaskentaperusjoukon ulkopuolelle. Vuonna 1975 perusjoukko rajattiin vuoden 1970 laskennan yhteydessä muodostetun rekisterin avulla, jota oli täydennetty väestömuutostiedoilla. Jos perusjoukko myös vuonna 1970 ja 1975 olisi muodostunut peittävästä väestörekisteristä, alipeittävyys olisi näinä vuosina ollut ehkä 20 000–50 000 henkilöä.

Vuoden 1950 väestölaskentajulkaisussa arvellaan, että kyseisen laskennan alipeitto olisi noin puoli prosenttia, mitä vastaa noin 20 000 henkilöä.

Alipeiton vaikutusta väestölaskentatietojen laatuun voitaneen pitää melko vähäisenä.

#### Kato

Katoa syntyy, kun lomakkeita ei palauteta tai kun lomakkeella oleviin kysymyksiin ei vastata. Katoa syntyy myös, kun rekisteritietoja perusjoukkoon kuuluvista henkilöistä ei ole saatavissa. Luokitusmuutokset saattavat myös kasvattaa tuntemattomien tietojen määrää.

Muuttujien osittaiskatoa voidaan tutkia laskemalla niiden henkilöiden lukumäärä, joilla on koodi "tun-

tematon". Menettelyllä on kuitenkin heikkoutensa. Esim. henkilöt, joilla ei ole työ- tai työttömyyskuu-

kausia, ovat saaneet saman koodin kuin henkilöt, joilta mainitut tiedot puuttuvat. Varusteiltaan puutteellisia asuntoja ei voida erottaa asunnoista, joista on puutteelliset tiedot. Pitää myös muistaa, että esim. ammatti- ja toimialatietoja on yleensä kerätty vain niiltä henkilöiltä, jotka ovat olleet ammatissa toimivia tai työllisiä.

Vuoden 1970 laskennan vastausprosentista ei ole tarkkaa tietoa. Tällainen tieto olisi kuitenkin peittävän väestörekisterin puuttuessa tulkinnanvarainen. Kyseisen vuoden tiedot ovat yleensä melko peittäviä. Aineistossa ei ole yhtään henkilöä, jonka pääasiallinen toiminta olisi tuntematon. Tämä johtuu osittain siitä, että "tuntemattomia" henkilöitä puuttuu perusjoukosta ja osittain siitä, että ammatissatoimivuus ratkaistiin iän perusteella parempien tietojen puutteessa.

Vuoden 1975 laskennassa lomaketiedot puuttuvat kokonaan noin 125 000 henkilöltä. Vuonna 1980 vastaava luku oli 82 000 ja vuonna 1985 noin 140 000. Vuonna 1985 onnistuttiin kuitenkin rekisteritietoja hyväksikäyttämällä määrittelemään pääasiallinen toiminta noin puolelle tästä joukosta. Myöhemmissä "rekisterilaskennoissa" lomakkeita ei lainkaan käytetty. Puuttuvat lomaketiedot vuodelta 1975 heikentävät jonkin verran varsinkin asuinoloja kuvaavien tietojen vertailtavuutta.

Puuttuvat lomaketiedot eivät aiheuta osittaiskatoa tietoihin, jotka perustuvat kokonaan rekistereihin. Tällaisia tietoja ovat vuosien 1975–1995 demografiset tiedot (esim. ikä, sukupuoli), tulotiedot, suurin osa koulutustiedoista, asuinoloja kuvaavat tiedot (alkaen vuodelta 1985) sekä kaikki tiedot vuosilta 1990 ja 1995.

Demografiset tiedot sekä tutkinto- ja tulotiedot perustuvat rekistereihin, joiden peittävyys ja laatu on korkea. Rekisteritietojen käyttö ei kuitenkaan aina takaa korkeaa peittävyttä. Ammatitiedon osittaiskato vuonna 1990 (48 000 henkilöä) on esim. selvästi suurempi kuin vuonna 1985 (16 000 henkilöä). Vuonna 1995 noin 28 000 työlliseltä puuttui ammatikoodi.

Myös luokitusmuutokset ovat omiaan lisäämään osittaiskatoa. Esim. vuoden 1990 väestölaskennassa käytetyn toimialaluokituksen muuntaminen pitkit-

täistiedoston toimialaluokitusta vastaavaksi aiheutti sen, että toimialaltaan tuntemattomien henkilöiden määrä kasvoi noin 50 000:lla. Lisäksi monista toimialoista saatiin vertailukelpoista tietoa vain verraten karkealla tasolla.

Osittaiskatoa syntyy myös virheellisistä ja puutteellisista tunnistetiedoista. Laskennoissa tiedot on koottu erillisiksi henkilö-, perhe-, asuntokunta-, asunto- ja rakennustiedoiksi. Henkilöt voidaan sijoittaa oikeaan perheeseen, asuntoon ja rakennukseen erilaisten lomaketunnusten ja koodien avulla. Virheelliset ja puutteelliset tunnistetiedot voivat aiheuttaa sen, ettei henkilölle löydy perhettä eikä asuntoa. Perhevähemmän pienempi osuus vuonna 1980 ja puuttuvien asuntotietojen suuri määrä vuonna 1975 johtunevat osittain tästä syystä.

## Luokitusmuutokset

Vuodesta 1980 lähtien on käytetty ammattiluokitusta, joka melko paljon poikkesi edeltäjästään. Myös uusi ja tarkempi toimialaluokitus otettiin käyttöön vuoden 1980 laskennassa. Vuosina 1990 ja 1995 toimialaluokitus muuttui jälleen. Vuonna 1980 muuttui myös sosioekonomisen aseman luokitus.

Lähes jokaisessa laskennassa on pääasiallista toimintaa kuvaava luokitus muuttunut enemmän tai vähemmän. Uudet oppilaitokset ja tutkinnot ovat puolestaan tuoneet muutoksia koulutusluokitukseen.

Joissakin tapauksissa on voitu parantaa vertailukelpoisuutta muuttamalla esim. ikärajoja tai karkeistamalla luokitusta. Joskus on muodostettu uusia muuttujia. Esim. tieto sosioekonomisesta asemasta vuosilta 1970 ja 1975 on pitkäikäistiedostossa päätelty uudestaan käyttämällä samoja sääntöjä ja samaa ammattiluokitusta kuin myöhemmin vuosina. Vuoden 1990 toimialatieto muutettiin vertailukelpoiseksi käyttämällä hyväksi mm. vuoden 1987 työssäkäyntitilaston tietoja. Pitkäikäistiedostossa tutkintotietoja on aina muutettu siten, että ne vastaavat tuoreinta koulutusluokitusta. Pitkäikäistiedostossa 1970–1995 tutkintotiedot noudattavat siksi vuoden 1995 koulutusluokitusta.

Osittaiskadon lisäksi luokitusmuutosten seurauksena tietojen tarkkuustaso myös heikkenee: uusi, vertailukelpoisempi luokitus on aina karkeampi kuin alkuperäiset luokitukset.

## Mittaus- ja käsittelyvirheet

Mittausvirheitä syntyy, kun tietojen keruuvaiheessa saadaan virheellinen tieto, jota ei tarkistusvaiheessa

pystytä korjaamaan. Niitä virheitä, jotka syntyvät tallennuksen, koodituksen tai lomakeaineiston muun käsittelyn yhteydessä, kutsutaan usein käsittelyvirheiksi.

Pitkäikäistutkimuksessa myös satunnaisvirheet ovat kiusallisia, koska ne lisäävät havaittua "liikkuvuutta". Esim. osa niistä henkilöistä, joiden ammattitiedot ovat muuttuneet, tekeekin todellisuuksessa samaa työtä kuin edellisessä laskennassa. Satunnaisvirheiden johdosta myös kahden muuttujan välinen riippuvuus näyttää heikommalta kuin mitä se todellisuuksessa on.

Varsinkin ammattitiedoissa näyttää olevan satunnaisvirheitä. Liian yleisellä tasolla oleville ammattinimikkeille ei ole onnistuttu antamaan tarkkoja koodeja.

Laatuselvitykset osoittavat, että ammatissa toimivien tai työvoimaan kuuluvien määrä on laskennoissa liian alhainen vuosina 1980 ja 1985. Tämä johtunee siitä, ettei henkilö, joka tekee vähäistä työtä opiskelun tai eläkeläisyyden ohessa, ilmoita ammatti- eikä työpaikkatietoja väestölaskentalomakkeella. Jos laskennan mittauksissa annettaisiin suurempi painoarvo henkilön omille käsityksille, tällaisten "virheiden" määrä pienenesi ratkaisevasti.

## Siirtyminen rekisterilaskentaan vuonna 1990

Vuonna 1970 tiedot syntymäkotikunnasta haettiin väestön keskusrekisteristä ja tulotiedot verohallituksen rekisteristä. Kaikki muut tiedot kysyttiin henkilöltä itseltään. Vuosien 1990 ja 1995 väestölaskennat perustuvat kokonaan rekisteritietojen ja hallinnollisten aineistojen hyväksikäyttöön.

Rekisterilaskennassa henkilön subjektiivinen käsitys omasta toiminnastaan ei saa samaa painoarvoa kuin lomakelaskennassa. Henkilö, joka tekee töitä opiskelun ohessa saattaa lomakelaskennassa tulla luokitelluksi opiskelijaksi, mutta rekisterilaskennassa työlliseksi.

Työtön, joka ilmoittautumatta työttömäksi työnhakijaksi etsii virallisen työnvälitysjärjestelmän ulkopuolelta työtä, ei tule rekisteripäättelyssä työttömäksi. Joitakin ammattiryhmiä, esim. maan- ja metsäviljelijät (300) ja maanviljelystyöntekijät ja kotieläinten hoitajat (310) ei ole voitu rekisteritietojen perusteella luotettavasti erottaa toisistaan.

"Pimeä" työnteko jää rekisterilaskennan ulkopuolelle. Voidaan toisaalta olettaa, että verottajalta salaa

tehty työ usein jäi myös lomakelaskennassa ilmoittamatta.

Vaikka vuosien 1990 ja 1995 päättelysäännöt on yritetty laatia siten, että tulokset olisivat mahdollisimman vertailukelpoisia lomakelaskennan tietojen kanssa, poikkeava tiedonkeruumenetelmä saattaa vaikeuttaa vertailuja myös silloin, kun tietojen luokitukset ovat pysyneet samoina.

## Väestölaskentapäivä ja viiteajanjaksot

Väestölaskentapäivät ovat olleet

31.12.1950  
31.12.1960

31.12.1970  
31.12.1975  
1.11.1980  
17.11.1985  
31.12.1990  
31.12.1995

Vaikka perusjoukko on määritelty laskentapäivän avulla, yksittäisten tietojen viiteajanjakson pituus vaihtelee. Tiedot työ- ja työttömyyskuukausista sekä tuloista koskevat koko väestölaskentavuotta (tulotiedot vuoden 1970 laskennassa koskevat vuotta 1971). Tutkintotiedot kuvaavat kaikissa laskennoissa vuodenvaihteen tilannetta.

Tiedot pääasiallisesta toiminnasta, ammatista, ammattiasemasta, toimialasta ja työantajasektorista ovat vuosina 1970 ja 1975 enemmän tai vähemmän sidoksissa vuodenvaihteen tilanteeseen, kun taas vuoden 1980 laskennassa tarkastellaan koko vuoden toimintaa. Vuosien 1985, 1990 ja 1995 tiedot perustuvat toimintaan väestölaskentaviikolla. Rekisteritietojen luonteesta johtuen 1990-luvun tiedoilla ei kuitenkaan aina ole yksiselitteistä viiteajanjaksoa. Määriteltäessä henkilön pääasiallista toimintaa ja ammattiasemaa käytettiin esim. koko vuoden palkka- ja yrittäjätuloja aputietoina.

Kohorttitutkimuksissa on syytä ottaa huomioon poikkeavat laskentapäivämäärät vuosina 1980 ja 1985. Mikäli vuoden 1985 laskentapäivä olisi ollut 31.12 eikä 17.11. noin 11 % vuosikohorttien henkilöistä olisi ollut iältään vuotta vanhempia. Vuosina 1940 ja 1945 syntyneistä osuus on tätä lukua vielä suurempi.

## Pitkittäistiedoston tietojen luonne

Viiden vuoden aikaväli tarkasteluajanjaksoissa aiheuttaa väistämättä, että monet muutokset väestön taloudellisessa toiminnassa jäävät huomioon ottamatta. Vuoden 1990 väestölaskentajulkaisussa "Työvoimamuutokset" annetaan esim. seuraavia tietoja vuonna 1990 tapahtuneista muutoksista:

*Eläkkeelle siirtyi noin 50 000 työllistä vuodessa, äitiyslomalle lähti noin 40 000–45 000 työllistä naista, asevelvollisuuden aloitti noin 15 000 työllistä ja opiskeluun siirtyi jopa 50 000–60 000 työllistä. Yhteensä 166 000 työllistä siirtyi työvoiman ulkopuolelle vuonna 1990 ja lisäksi 73 000 työllistä joutui työttömäksi eli yhteensä 246 000 ihmistä päätti työnteon ainakin tilapäisesti.*

Julkaisusta selviää edelleen, että vuonna 1990 noin 107 000 henkilön toimiala vaihtui. Kunnasta toiseen muutti 179 000 henkilöä.

Viiden vuoden tarkasteluvälillä osa näistä muutoksista jää huomioimatta. Henkilö on viidessä vuodessa saattanut vaihtaa sekä työpaikkaa että asuinkuntaa useampaan kertaan. Pitkittäistiedostosta näkee kuitenkin korkeintaan yhden muutoksen.

Pitkittäistiedostossa on kolme tietoa, jotka kuvaavat *tapahtumia*: syntymä- ja kuolinpäivät sekä mahdollisen tutkinnon suorittamisvuosi. Loput tiedoista kuvaavat *ominaisuuksia*: siviilisäätyä, huoneiden lukumäärää jne. Henkilön syntymä-, asuin- ja työpaikan sijaintikunnat voidaan kuitenkin nähdä *tapahtumapaikkoina*. Tiedostossa ei ole valmiina tietoja esim. vihkimis- tai muuttovuodesta tai mahdollisen työttömyyden alkamisajankohdasta. Tällaisia tietoja voidaan kuitenkin liittää aineistoon.

## Kirjallisuutta väestölaskentatietojen luotettavuudesta

Lisätietoja tilastoaineiston laadusta löytyy varsinaisten väestölaskentajulkaisujen lisäksi myös seuraavista lähteistä

1970:

Erkki Pentinmäki: Väestölaskentojen luotettavuus. Demografian jatkokoulutusseminaari 1977, Suomen väestötieteen yhdistyksen julkaisuja N.o 3 (1978).

1975:

Pasi Markelin: Peittävyys selvitys, Asunto- ja elinkeinotutkimus 1975. Tilastotiedotuksia VÄ 1978:12

1980:

Carita Putkonen: Luotettavuustutkimus, Väestö- ja asuntolaskenta 1980, Osa I, Selvitys mittaus- ja käsittelyvirheistä. Tilastokeskus, Tutkimuksia nro 99 (1983).

Carita Putkonen: Luotettavuustutkimus, Väestö ja asuntolaskenta 1980, Osa II, Peittävyys selvitys. Tilastokeskus, Tutkimuksia nro 100 (1984).

1985:

Helena Korpi: Pääasiallinen toiminta ja ammattiase- ma vuoden 1985 väestölaskennassa: rekisteripohjaiset rinnakkaistiedot. Tilastokeskus, Tutkimuksia nro 152 (1989).

Christian Starck: Vuoden 1985 väestölaskennan luotettavuus. Väestön taloudellista toimintaa kuvaavat tiedot. Tilastokeskus, Tutkimuksia nro 157 (1989).

Ari Tyrkkö: Asuinolotiedot väestölaskennassa ja kotitaloustiedustelussa. Tilastokeskus, Tutkimuksia nro 170 (1990).

1990:

Vuoden 1990 väestölaskennan käsikirja.

VL90 -projekti: Suunnitelma rekisteripohjaisesta väestölaskentajärjestelmästä. Tilastokeskus, Raportti nro 4:1987. (myös englanniksi).

Jorma Heimonen: Vuoden 1990 väestölaskennan luotettavuus. Tilastokeskus, Väestölaskenta 1990, osa 9 (myös englanniksi).

1995:

Vuoden 1995 väestölaskennan käsikirja. Tilastokeskus, Käsikirjoja 38 (myös ruots., engl.).

## 4. Yleiskatsaus

Ajanjaksolla 1950–1995 Suomen väkiluku kasvoi noin miljoonalla henkilöllä. Samalla ajanjaksolla suomalainen yhteiskunta on muuttunut monin tavoin. Tämän julkaisun taulukot kuvaavat osittain tätä rakennemuutosta.

Maataloudessa työskentelevien määrä laski ajanjaksolla 1950–1995 noin 766 000 henkilöllä. Taulukossa 1 esitetään elinkeinorakenteessa tapahtuneita muutoksia lääneittäin ja maakunnittain.

Taulukossa 2 tarkastellaan ammattirakenteen muutoksia 1950-luvulta aina vuoteen 1995. Ammattiluokkien vertailukelpoisuus ei aina ole kovinkaan hyvä. Luokat ovat myös melko karkeita. Työllisten määrän vähentyminen maatalousammateissa näkyy kuitenkin selvästi. Monet käsityöammatit ovat myös menettäneet ammatinharjoittajia, esim. ryhmään "vaatturit, ateljee- ja kotiompelijat" kuului vuonna 1950 lähes 20 000 henkilöä. Vuonna 1995 ryhmän koko oli vain kymmenesosa tästä, eli noin 2 000 henkilöä. Jalkinemestareita, suutareita ja kengänkorjaajia oli vuonna 1950 noin 6 800. Vastaava luku vuonna 1995 oli enää vähän alle 300.

Taulukossa 3 on tietoja henkilöistä, jotka vuonna 1950 olivat 0–14-vuotiaita (synt. vuosina 1936–1950). Taulukosta selviää ko. ikäkohorttiin kuuluvien työssäkäynti ja toimiala vuosina 1950, 1970 ja 1990. Vuoden 1950 toimialatiedot on johdettu ruokakunnan viitehenkilön - yleensä isän - toimialasta. Ne kuvaavat näin ollen kotitautustaa. Myöhemmät tiedot on päätelty henkilön omasta toiminnasta. Työllisen työvoiman ulkopuolella olevat on vuosina 1970 ja 1990 viety omaan ryhmään.

Ikäluokasta 0–14 -vuotiaat luokiteltiin vuonna 1950 noin 561 000 henkilöä ruokakunnan viitehenkilön mukaan maatalouselinkeinoin. Kaksikymmentä vuotta myöhemmin vuonna 1970 tästä ryhmästä vain enää noin 80 000 henkilöä (14,3 %) toimi maataloudessa. Teollisuuteen oli siirtynyt 21,9 % ja palveluelinkeinoin 27,5 %. Ei-työllisiksi luokiteltiin 18,1 % tästä ryhmästä. Lähes yhtä suuri osuus (17,1 %) maanviljelijöiden lapsista oli muuttanut ulkomaille tai kuollut. Kaksikymmentä vuotta myöhemmin vuonna 1990 osuudet ovat yllättävän samanlaiset. Vuoden 1950 maanviljelijöiden lapsista (nyt iältään 40–54 -vuotiaita) 12,0 % toimi maataloudessa, 20,4 % teollisuudessa ja 35,2 % palveluelinkeinoissa. Ei-työllisten osuus oli 13,3 %. Siir-

tolaisten tai kuolleitten osuus oli suunnilleen sama kuin vuonna 1970, nyt 17,6 %.

Taulukosta 4 nähdään perhetyypin, perhekoon ja perheeseen muutokset eri väestölaskentavuosina. Taulukosta nähdään esimerkiksi, että vuonna 1995 noin 1 312 000 henkilöä (25,6 % koko väestöstä) kuului perheeseen, jossa oli vain kaksi henkilöä. Määrä on kasvanut vuodesta 1950, jolloin vain noin 503 000 henkilöä (12,5 %) kuului kahden hengen perheeseen. Yhteensä 167 000 alle 18-vuotiasta lasta (14,5 % ikäluokan lapsista) eli vuonna 1995 perheessä, jossa asui vain toinen vanhemmista. Vuonna 1950 vastaava luku oli 145 000 (10,5 %).

Taulukossa 5 on tietoja ammattirakenteen muutoksista. Aikasarja alkaa vuodesta 1970. Näin voidaan esittää yksityiskohtaisempia tietoja kuin taulukossa 2.

Jotkut ammattiryhmät ovat kasvaneet nopeasti. Vuonna 1970 atk-päälliköitä, suunnittelijoita ja ohjelmiojia (luokka 096) oli alle 3 000. Vuonna 1995 tähän ammattiryhmään luettiin jo noin 20 000 henkilöä. Tietokoneoperaattoreiden (luokka 140) lukumäärä on vuodesta 1970 kasvanut noin 3 000:lla. Atk-kirjoittajien (luokka 141) määrä näyttää saavuttaneen huippunsa jo vuonna 1980.

Metsä- ja uittotyöntekijät (luokka 340) ja tekstiilityön ammatit (luokka 60) ovat taas esimerkkejä pienenevistä ammattiryhmistä. Tarkasteluajanjaksolla 1970–1995 edellinen ryhmä näyttää supistuneen noin 51 000 henkilöstä noin 16 000:een ja jälkimmäinen 21 000:sta noin 6 600:aan. Tässä julkaisussa ei ole tarkemmin tutkittu ammatillista liikkuvuutta. Pitkittäistiedosto tarjoaa kuitenkin tähän hyvät mahdollisuudet.

Väestöstä on tullut myös yhä koulutetumpaa. Kun vuonna 1970 joka neljännellä 15 vuotta täyttäneellä oli vähintään keskiasteen koulutus, vastaava osuus vuonna 1995 oli jo 55 prosenttia. Tutkijakoulutuksen saaneita oli vuonna 1970 noin 5 000. Vuonna 1995 "tohtoreiden" määrä oli jo nelinkertaistunut (21 791).

Taulukko 6 antaa yksityiskohtaisen kuvan tutkinnon suorittaneiden määrästä. Vuonna 1995 Suomessa asui esim. yhteensä 219 560 merkonomia (koulutuskoodi 431). Vuonna 1970 merkonomeja oli noin 60 000, eli määrä on 25 vuodessa lähes nelinkertaistunut. Merkonomin tutkinnon suorittaneita on itse asi-



assa enemmänkin – taulussa 6 väestö on taulukoitu korkeimman ammatillisen tutkinnon mukaan.

Väestön vanheneminen näkyy esim. siinä, että eläkeläisten osuus koko väestöstä on tarkasteluajanjaksoilla 1970–1995 kasvanut 14 prosentista 22 prosenttiin. Myös opiskelijoiden määrä on tasaisesti noussut (taulukko 7). Sekä ylempien että alempien toimihenkilöiden osuus väestöstä näyttää saavuttaneen huipunsa vuonna 1990. Työttömien korkea lukumäärä vuonna 1995 on toisaalta kasvattanut ryhmää "muu, tuntematon". Muut ryhmät, esim. yrittäjät ja työntekijät, ovat suhteellisesti vähentyneet tai sitten osuudet ovat tarkasteluajanjaksona pysyneet saman suuruisina.

Taulukosta 7 voidaan myös seurata syntymäkohortteja. Esim. vuosina 1951–55 syntyneet naiset kuuluivat vuonna 1970 ikäryhmään 20–24-vuotiaat. Tästä ikäryhmästä 37 % luokiteltiin alempiin toimihenkilöihin. Kymmenen vuotta myöhemmin, eli vuonna 1980, syntymäkohorttiin kuuluvat olivat 30–34-vuotiaita. Alempia toimihenkilöitä oli tällöin 40 % ikäryhmästä. Vuonna 1990 – taas kymmenen vuotta myöhemmin – ikäryhmästä 40–44-vuotiaat alempien toimihenkilöiden osuus oli 43 %. Vuoden 1995 vastaava osuus (45–49-vuotiaat naiset) oli pudonnut 39 prosenttiin.

Pitkittäistiedoston kattama ajanjakso ei ole vielä niin pitkä, että voisimme seurata samaa viisivuotiskohorttia "kehdestä hautaan". Taulukoista 7–11 voidaan kuitenkin nähdä, miten tietyn ikäryhmän sosio-ekonominen asema ja asuinolot muuttuvat elämänsä aikana.

Yhteiskunnan ja elinolojen muutoksesta kertoo myös, että vuonna 1970 joka neljäs henkilö asui huoneistossa, jossa asui enemmän kuin kaksi henkilöä huonetta kohti, kun keittiötä ei lasketa mukaan huonelukuun. Kaksikymmentäviisi vuotta myöhemmin vastaava osuus oli enää noin 3 prosenttia. Ahtaasti asuvat (näin määriteltynä) ovat tässä aikaperspektiivissä hävinneet lähes kokonaan (taulukko 8).

Yksin asuvat eivät käytetyn määritelmän mukaisesti voi asua ahtaasti. Yksin asuvien osuus koko asuntoväestöstä on kasvanut noin 6 prosentista 15 prosenttiin. Taulukosta 8 voidaan nähdä, ettei nousu johdu pelkästään väestön ikääntymisestä. Yksin asuvien osuus on kasvanut lähes kaikissa ikäryhmissä. Mitä nuorempi syntymäkohortti, sitä suurempi osuus yksin asuvia.

Lähes kaikkien suomalaisten asuinolot ovat selvästi parantuneet. Tämä ei näy ainoastaan asumisväljyyden lisääntymisessä vaan myös asunnon varustetason

nousussa (taulukko 9). Vuonna 1970 joka toinen suomalainen asui asunnossa, jonka varustetaso on luokiteltu "erittäin puutteelliseksi". Tällaisesta asunnosta puuttui joko vesijohto, viemäri, lämminvesi tai WC. Vuonna 1995 vastaava osuus oli enää 7 prosenttia.

Taulukosta 10 voidaan seurata miten esim. omistusasuminen yleistyy sekä iän että syntymäkohortin mukaan. Omistusasunnossa asuvien osuus on tarkasteluajanjaksona aina ollut pienin ikäryhmässä 25–29-vuotiaat. Vuodesta 1990 vuoteen 1995 tämä osuus on laskenut 60,0 prosentista 48,7 prosenttiin.

Taulukosta voidaan myös seurata syntymäkohortteja. Vuonna 1970 ikäryhmään 25–29-vuotiaat kuuluvat ovat syntyneet vuosina 1946–1950. Heistä noin 40 % asui omistusasunnossa. Kymmenen vuotta myöhemmin, eli vuonna 1980 syntymäkohortti on ehtinyt 35–39 vuoden ikään. Omistusasunnoissa asuu jo hieman yli 70 % ikäluokasta. Vuonna 1990, eli taas kymmenen vuotta myöhemmin vastaava osuus on jo 84 % ikäluokasta. Vuoden 1995 vastaava osuus oli laskenut 82 prosenttiin.

Vaikka moni asia tarkasteluajanjaksoilla onkin muuttunut, eri talotyypeissä asuvien osuudet ovat pysyneet melko vakaina. Vuonna 1995 noin puolet suomalaisista asui erillisessä pientalossa – vuonna 1970 osuus oli 60 prosenttia. Jokaisena laskentaajankohtana noin joka kolmas Suomessa asuva on asunut kerrostalossa. "Kytkeytyissä pientaloissa" eli rivitaloissa asuvien osuus on kasvanut 2 prosentista vuonna 1970 noin 13 prosenttiin vuonna 1995.

## Vertailutaulut

Taulukossa A esitetään väestö pääasiallisen toiminnan mukaan 1950–1995. Väestö on luokiteltu sekä ammatissa toimivuuden että työvoimakäsitteen mukaisesti luokkiin. Taulukko B sisältää tietoja työllisten osuuksista eri ikäluokissa. Taulukossa C palkansaajat on luokiteltu työnantajasektorin ja sukupuolen mukaan vuosina 1950–1995. Taulukko D antaa tietoja asuntokuntien koosta ja huoneiden lukumäärästä vuonna 1950.

**A. Väestö pääasiallisen toiminnan mukaan 1950 - 1995**  
**Befolkning efter huvudsaklig verksamhet åren 1950 - 1995**  
**Population by main type of activity 1950 - 1995**

| Vuosi<br>År | Koko väestö<br>Hela befolkningen | Työvoima - Arbetskraft |  |  | Työvoiman ulkopuolella - Utanför arbetskraften |                                |                           |                            |                           |                              |
|-------------|----------------------------------|------------------------|--|--|--|--------------------------------|---------------------------|----------------------------|---------------------------|------------------------------|
|             |                                  | Yhteensä<br>Totalt     | Työllinen työvoima<br>Sysselsatt arbetskraft | Työtön työvoima<br>Arbetslös arbetskraft | Yhteensä<br>Inalles                            | 0 - 14-<br>vuotiaat<br>åringar | Opiskelijat<br>Studerande | Eläkeläiset<br>Pensionärer | Varusmiehet<br>Beväringar | Muut, tunt.<br>Övriga, okänd |
| 1970        | 4 598 336                        | 2 010 331              | 1 950 618                                    | 59 713                                   | 2 588 005                                      | 1 118 550                      | 328 546                   | 620 319                    | 32 014                    | 488 576                      |
| 1975        | 4 717 724                        | ..                     | ..   | ..                                       | ..   | 1 029 718                      | ..                        | ..                         | ..                        | ..                           |
| 1980        | 4 784 710                        | 2 272 830              | 2 194 810                                    | 78 020                                   | 2 511 880                                      | 966 870                        | 376 000                   | 815 360                    | 24 231                    | 329 419                      |
| 1985        | 4 910 619                        | 2 415 991              | 2 276 887                                    | 139 104                                  | 2 494 628                                      | 951 370                        | 370 260                   | 948 964                    | 28 647                    | 195 387                      |
| 1990        | 4 998 478                        | 2 473 243              | 2 332 282                                    | 140 961                                  | 2 525 235                                      | 964 203                        | 329 058                   | 1 040 557                  | 28 024                    | 163 393                      |
| 1995        | 5 116 826                        | 2 409 319              | 1 932 752                                    | 476 567                                  | 2 707 507                                      | 971 770                        | 454 033                   | 1 102 774                  | 16 204                    | 162 726                      |

| Vuosi<br>År | Koko väestö<br>Hela befolkningen | Ammatissa toimivia - Yrkesverksamma |   |  | Ei ammatissa toimivia - Icke yrkesverksamma |                                  |                           |                             |                                    |                              |
|-------------|----------------------------------|-------------------------------------|---|--|---|----------------------------------|---------------------------|-----------------------------|------------------------------------|------------------------------|
|             |                                  | Yhteensä<br>Totalt                  | Työlliset amm. toim.<br>Sysselsatta yrkesverks. | Työttöm. amm.toim.<br>Arbetslösa yrkesv. | Yhteensä<br>Totalt                          | 0 - 14-<br>-vuotiaat<br>-åringar | Opiskelijat<br>Studerande | Eläkeläiset,<br>Pensionärer | Laitosväestö<br>Anstaltsbefolkning | Muut, tunt.<br>Övriga, okänd |
| 1950        | 4 029 803                        | 1 979 354                           | ..  | ..                                       | 2 821 567                                   | 1 208 236                        | ..                        | ..                          | ..                                 | ..                           |
| 1970        | 4 598 336                        | 2 117 878                           | ..  | ..                                       | 2 480 458                                   | 1 118 550                        | 340 142                   | 583 485                     | 48 448                             | 389 833                      |
| 1975        | 4 717 724                        | 2 121 023                           | ..  | ..                                       | 2 596 701                                   | 1 029 718                        | 387 554                   | 724 071                     | 54 399                             | 400 959                      |
| 1980        | 4 784 710                        | 2 222 131                           | 2 128 589                                       | 93 542                                   | 2 562 579                                   | 966 870                          | 418 302                   | 780 959                     | 58 732                             | 337 716                      |
| 1985        | 4 910 619                        | 2 254 371                           | 2 124 219                                       | 130 152                                  | 2 656 248                                   | 951 370                          | 332 851                   | 892 632                     | 43 901                             | 435 494                      |
| 1990        | 4 998 478                        | 2 469 192                           | 2 396 522                                       | 72 670                                   | 2 529 286                                   | 964 203                          | 329 230                   | 999 645                     | 38 044                             | 198 164                      |

Vuoden 1950 tiedot on poimittu vuoden 1950 väestölaskentajulkaisusta (SVT VI: 102, osa II, taulukko 1). Ammatissa toimivasta väestöstä 1950 on poistettu yhteensä 4 928 henkilöä, jotka olivat 14-vuotiaita.

Väestölaskentojen pitkäaikaistiedostossa 1970 - 1995 väestön pääasiallinen toiminta on vuosina 1970, 1980 ja 1985 luokiteltu sekä ammatissatoimivuus- että työvoimakäsitteen mukaisesti.

Uppgifterna från år 1950 är tagna ur 1950 års folkräkningspublikation (FOS VI: 102, del II, tabell 1). Antalet yrkesverksamma år 1950 har subtraherats med 4 928 personer, dvs antalet 14-åriga yrkesverksamma.

I folkräkningarnas longitudinella datafil 1970 - 1995 föreligger uppgifter om huvudsaklig verksamhet för åren 1970, 1980 och 1985 både enligt yrkesverksamhets- och enligt arbetskraftsbegreppet.

## B. Väestö sekä ammatissa toimivat / työlliset iän ja sukupuolen mukaan 1950 ja 1995

Befolkning och yrkesverksamma / sysselsatta efter ålder och kön 1950 och 1995

Population and economically active population by age and sex in 1950 and 1995

Vuosi - År 1950

| Ikä<br>Ålder         | Koko väestö - Hela befolkningen |           |           | Ammatissa toimivat - Yrkesverksamma |      |           |      |         |      |
|----------------------|---------------------------------|-----------|-----------|-------------------------------------|------|-----------|------|---------|------|
|                      | Yhteensä                        | Miehet    | Naiset    | Yhteensä                            | %    | Miehet    | %    | Naiset  | %    |
|                      | Totalt                          | Män       | Kvinnor   | Totalt                              |      | Män       |      | Kvinnor |      |
| Yhteensä -<br>Totalt | 4 001 576                       | 1 911 599 | 2 089 720 | 1 959 923                           | 49,0 | 1 163 905 | 60,9 | 796 002 | 38,1 |
| 0-6                  | 663 751                         | 338 791   | 324 953   | -                                   | -    | -         | -    | -       | -    |
| 7-14                 | 536 045                         | 272 834   | 263 208   | 4 883                               | 0,9  | 3 116     | 1,1  | 1 766   | 0,7  |
| 15-19                | 308 822                         | 156 446   | 152 369   | 195 204                             | 63,2 | 115 133   | 73,6 | 80 070  | 52,6 |
| 20-24                | 324 703                         | 164 108   | 160 591   | 249 780                             | 76,9 | 147 767   | 90,0 | 102 013 | 63,5 |
| 25-29                | 306 032                         | 146 541   | 159 481   | 228 621                             | 74,7 | 138 803   | 94,7 | 89 816  | 56,3 |
| 30-34                | 265 711                         | 123 103   | 142 600   | 200 349                             | 75,4 | 119 497   | 97,1 | 80 851  | 56,7 |
| 35-39                | 285 527                         | 134 082   | 151 415   | 219 938                             | 77,0 | 130 866   | 97,6 | 89 069  | 58,8 |
| 40-44                | 287 287                         | 136 018   | 151 254   | 224 209                             | 78,0 | 132 719   | 97,6 | 91 490  | 60,5 |
| 45-49                | 244 538                         | 114 614   | 129 892   | 190 161                             | 77,8 | 111 318   | 97,1 | 78 840  | 60,7 |
| 50-54                | 206 345                         | 93 281    | 113 038   | 155 154                             | 75,2 | 89 321    | 95,8 | 65 832  | 58,2 |
| 55-59                | 165 423                         | 73 174    | 92 249    | 116 404                             | 70,4 | 68 179    | 93,2 | 48 225  | 52,3 |
| 60-64                | 139 958                         | 58 532    | 81 425    | 84 452                              | 60,3 | 50 582    | 86,4 | 33 870  | 41,6 |
| 65-69                | 108 694                         | 43 027    | 65 663    | 50 866                              | 46,8 | 31 404    | 73,0 | 19 461  | 29,6 |
| 70-74                | 78 093                          | 29 314    | 48 769    | 25 426                              | 32,6 | 16 193    | 55,2 | 9 233   | 18,9 |
| 75+                  | 78 632                          | 26 805    | 51 792    | 13 547                              | 17,2 | 8 467     | 31,6 | 5 080   | 9,8  |
| Tuntematon - Okänd   | 2 015                           | 929       | 1 021     | 928                                 | 46,0 | 540       | 58,1 | 386     | 37,8 |

Vuosi - År 1995

| Ikä<br>Ålder         | Koko väestö - Hela befolkningen |           |           | Työlliset - Sysselsatta |      |         |      |         |      |
|----------------------|---------------------------------|-----------|-----------|-------------------------|------|---------|------|---------|------|
|                      | Yhteensä                        | Miehet    | Naiset    | Yhteensä                | %    | Miehet  | %    | Naiset  | %    |
|                      | Totalt                          | Män       | Kvinnor   | Totalt                  |      | Män     |      | Kvinnor |      |
| Yhteensä -<br>Totalt | 5 116 826                       | 2 491 701 | 2 625 125 | 1 932 752               | 37,8 | 993 634 | 39,9 | 939 118 | 35,8 |
| 0-6                  | 454 940                         | 232 006   | 222 934   | -                       | -    | -       | -    | -       | -    |
| 7-14                 | 516 830                         | 264 301   | 252 529   | -                       | -    | -       | -    | -       | -    |
| 15-19                | 327 118                         | 167 008   | 160 110   | 30 699                  | 9,4  | 15 274  | 9,1  | 15 425  | 9,6  |
| 20-24                | 305 051                         | 156 008   | 149 043   | 111 253                 | 36,5 | 60 085  | 38,5 | 51 168  | 34,3 |
| 25-29                | 347 131                         | 177 046   | 170 085   | 210 271                 | 60,6 | 114 701 | 64,8 | 95 570  | 56,2 |
| 30-34                | 379 987                         | 194 189   | 185 798   | 265 678                 | 69,9 | 143 215 | 73,8 | 122 463 | 65,9 |
| 35-39                | 384 742                         | 196 143   | 188 599   | 284 804                 | 74,0 | 148 191 | 75,6 | 136 613 | 72,4 |
| 40-44                | 404 232                         | 205 482   | 198 750   | 304 761                 | 75,4 | 153 440 | 74,7 | 151 321 | 76,1 |
| 45-49                | 436 449                         | 222 209   | 214 240   | 328 159                 | 75,2 | 163 385 | 73,5 | 164 774 | 76,9 |
| 50-54                | 319 111                         | 160 523   | 158 588   | 225 499                 | 70,7 | 110 633 | 68,9 | 114 866 | 72,4 |
| 55-59                | 267 867                         | 131 071   | 136 796   | 124 628                 | 46,5 | 59 924  | 45,7 | 64 704  | 47,3 |
| 60-64                | 240 951                         | 114 461   | 126 490   | 41 913                  | 17,4 | 22 430  | 19,6 | 19 483  | 15,4 |
| 65-69                | 235 870                         | 104 628   | 131 242   | 3 516                   | 1,5  | 1 787   | 1,7  | 1 729   | 1,3  |
| 70-74                | 196 407                         | 76 020    | 120 387   | 1 571                   | 0,8  | 569     | 0,7  | 1 002   | 0,8  |
| 75+                  | 300 140                         | 90 606    | 209 534   | -                       | -    | -       | -    | -       | -    |

Vuoden 1950 luvut perustuvat osittain korjattuun tiedostoon, joka nyt on käytössä Tilastokeskuksessa. Yhteensä-sarakkeeseen sisältyy 257 henkilöä, joiden sukupuoli on tuntematon.

Siffrorna för år 1950 grundar sig på en delvis korrigerade datafil som nu är tillgänglig vid Statistikcentralen. I kolumnen "Totalt" ingår 257 personer, vilkas kön är okänt.

### C. Palkansaajat työnantajasektorin ja sukupuolen mukaan 1950 - 1995

Löntagare efter arbetsgivarsektor och kön 1950 - 1995

Wage and salary earners by employer sector and sex 1950 - 1995

| Vuosi, sukupuoli<br>År, kön | Palkansaajat<br>yhteensä<br>Löntagare<br>totalt | Julkinen sektori - Offentlig sektor |                                       |                |                 |                          |         | Yksityinen<br>sektori<br>Privat<br>sektor | Muu tai<br>tunt.<br>Övrig<br>eller<br>okänd |
|-----------------------------|---|-------------------------------------|---------------------------------------|----------------|-----------------|--------------------------|---------|---|---|
|                             |   | Yhteensä<br>Totalt                  | Valtio tai kunta<br>Stat eller kommun |                |                 | Valtio-<br>enem. oy      |         |   |   |
|                             |   |                                     | Yhteensä<br>Totalt                    | Valtio<br>Stat | Kunta<br>Kommun | Ab. med<br>statsmajorit. |         |   |   |
| Yhteensä - Totalt           | 1950  | 1 152 711                           | 286 066                               | 242 231        | 145 528         | 96 703                   | 43 835  | 840 026                                   | 26 619                                      |
|                             | 1970  | 1 652 220                           | 447 844                               | 380 711        | 186 854         | 193 857                  | 67 133  | 1 155 678                                 | 48 698                                      |
|                             | 1975  | 1 753 710                           | 530 225                               | 460 225        | 211 159         | 249 066                  | 70 000  | 1 172 846                                 | 50 639                                      |
|                             | 1980  | 1 857 830                           | 659 384                               | 563 701        | 226 256         | 337 445                  | 95 683  | 1 179 771                                 | 18 675                                      |
|                             | 1985  | 1 956 136                           | 719 306                               | 630 551        | 230 135         | 400 416                  | 88 755  | 1 187 405                                 | 49 425                                      |
|                             | 1990  | 2 003 338                           | 792 689                               | 682 871        | 216 445         | 466 426                  | 109 818 | 1 210 649                                 | -   |
|                             | 1995  | 1 664 089                           | 733 742                               | 592 076        | 145 918         | 446 158                  | 141 666 | 927 380                                   | 2 967                                       |
| Miehet - Män                | 1950  | 729 750                             | 188 958                               | 153 984        | 106 672         | 47 312                   | 34 974  | 520 590                                   | 20 202                                      |
|                             | 1970  | 935 299                             | 242 691                               | 189 180        | 119 106         | 70 074                   | 53 511  | 655 724                                   | 36 884                                      |
|                             | 1975  | 949 672                             | 256 322                               | 203 775        | 124 333         | 79 442                   | 52 547  | 656 566                                   | 36 784                                      |
|                             | 1980  | 976 682                             | 299 669                               | 231 298        | 130 186         | 101 112                  | 68 371  | 664 804                                   | 12 209                                      |
|                             | 1985  | 991 736                             | 295 688                               | 232 576        | 126 473         | 106 103                  | 63 112  | 660 952                                   | 35 096                                      |
|                             | 1990  | 996 664                             | 320 819                               | 247 830        | 123 559         | 124 271                  | 72 989  | 675 845                                   | -   |
|                             | 1995  | 819 689                             | 291 766                               | 196 547        | 78 662          | 117 885                  | 95 219  | 526 658                                   | 1 265                                       |
| Naiset - Kvinnor            | 1950  | 422 961                             | 97 108                                | 88 247         | 38 856          | 49 391                   | 8 861   | 319 436                                   | 6 417                                       |
|                             | 1970  | 716 921                             | 205 153                               | 191 531        | 67 748          | 123 783                  | 13 622  | 499 954                                   | 11 814                                      |
|                             | 1975  | 804 038                             | 273 903                               | 256 450        | 86 826          | 169 624                  | 17 453  | 516 280                                   | 13 855                                      |
|                             | 1980  | 881 148                             | 359 715                               | 332 403        | 96 070          | 236 333                  | 27 312  | 514 967                                   | 6 466                                       |
|                             | 1985  | 964 400                             | 423 618                               | 397 975        | 103 662         | 294 313                  | 25 643  | 526 453                                   | 14 329                                      |
|                             | 1990  | 1 006 674                           | 471 870                               | 435 041        | 92 886          | 342 155                  | 36 829  | 534 804                                   | -   |
|                             | 1995  | 844 400                             | 441 976                               | 395 529        | 67 256          | 328 273                  | 46 447  | 400 722                                   | 1 702                                       |

#### Osuus kaikista palkansaajista - Andel av samtliga löntagare

|                   |      |       |      |      |      |      |      |      |     |
|-------------------|------|-------|------|------|------|------|------|------|-----|
| Yhteensä - Totalt | 1950 | 100,0 | 24,8 | 21,0 | 12,6 | 8,4  | 3,8  | 72,9 | 2,3 |
|                   | 1970 | 100,0 | 27,1 | 23,0 | 11,3 | 11,7 | 4,1  | 69,9 | 2,9 |
|                   | 1975 | 100,0 | 30,2 | 26,2 | 12,0 | 14,2 | 4,0  | 66,9 | 2,9 |
|                   | 1980 | 100,0 | 35,5 | 30,3 | 12,2 | 18,2 | 5,2  | 63,5 | 1,0 |
|                   | 1985 | 100,0 | 36,8 | 32,2 | 11,8 | 20,5 | 4,5  | 60,7 | 2,5 |
|                   | 1990 | 100,0 | 39,6 | 34,1 | 10,8 | 23,3 | 5,5  | 60,4 | 0,0 |
|                   | 1995 | 100,0 | 44,1 | 35,6 | 8,8  | 26,8 | 8,5  | 55,7 | 0,2 |
| Miehet - Män      | 1950 | 100,0 | 25,9 | 21,1 | 14,6 | 6,5  | 4,8  | 71,3 | 2,8 |
|                   | 1970 | 100,0 | 25,9 | 20,2 | 12,7 | 7,5  | 5,7  | 70,1 | 3,9 |
|                   | 1975 | 100,0 | 27,0 | 21,5 | 13,1 | 8,4  | 5,5  | 69,1 | 3,9 |
|                   | 1980 | 100,0 | 30,7 | 23,7 | 13,3 | 10,4 | 7,0  | 68,1 | 1,3 |
|                   | 1985 | 100,0 | 29,8 | 23,5 | 12,8 | 10,7 | 6,4  | 66,6 | 3,5 |
|                   | 1990 | 100,0 | 32,2 | 24,9 | 12,4 | 12,5 | 7,3  | 67,8 | 0,0 |
|                   | 1995 | 100,0 | 35,6 | 24,0 | 9,6  | 14,4 | 11,6 | 64,3 | 0,2 |
| Naiset - Kvinnor  | 1950 | 100,0 | 23,0 | 20,9 | 9,2  | 11,7 | 2,1  | 75,5 | 1,5 |
|                   | 1970 | 100,0 | 28,6 | 26,7 | 9,4  | 17,3 | 1,9  | 69,7 | 1,6 |
|                   | 1975 | 100,0 | 34,1 | 31,9 | 10,8 | 21,1 | 2,2  | 64,2 | 1,7 |
|                   | 1980 | 100,0 | 40,8 | 37,7 | 10,9 | 26,8 | 3,1  | 58,4 | 0,7 |
|                   | 1985 | 100,0 | 43,9 | 41,3 | 10,7 | 30,5 | 2,7  | 54,6 | 1,5 |
|                   | 1990 | 100,0 | 46,9 | 43,2 | 9,2  | 34,0 | 3,7  | 53,1 | 0,0 |
|                   | 1995 | 100,0 | 52,3 | 46,8 | 8,0  | 38,9 | 5,5  | 47,5 | 0,2 |

Vuoden 1950 tiedot: SVT VI C102, osa V, taulukko 5. Luvut poikkeavat hieman niistä luvuista, jotka saadaan mikäli käytetään nykyistä vuoden 1950 laskennan tiedostoa.

Uppgifter från år 1950: FOS VI C102, del V, tabell 5. Siffrorna avviker något från de tal som erhålls ur den nu tillgängliga folkräkningsfilen 1950.

**D. Asuntoväestö huoneiden lukumäärän ja asuntokunnan koon mukaan 1950***Bostadsbefolkning efter antal rum och bostadshushållets storlek år 1950*

Dwelling population by number of rooms and size of household in 1950

| Asuntokunnan koko<br>Bostadshushållets<br>storlek | Huoneiden lukumäärä - Antal rum |         |           |           |         |         |         |        |        |        |                |
|---|---------------------------------|---------|-----------|-----------|---------|---------|---------|--------|--------|--------|----------------|
|   | Yhteensä<br>Totalt              | 1       | 2         | 3         | 4       | 5       | 6       | 7      | 8      | 9+     | Tunt.<br>Okänd |
| Yhteensä - Totalt                                 | 3 919 109                       | 510 993 | 1 347 549 | 1 015 466 | 480 086 | 256 035 | 117 263 | 56 644 | 31 230 | 38 788 | 65 054         |
| 1 henkilö - person                                | 110 244                         | 51 309  | 30 770    | 9 692     | 2 673   | 842     | 401     | 186    | 69     | 69     | 14 235         |
| 2 henkilöä - personer                             | 352 700                         | 102 373 | 150 960   | 58 573    | 18 532  | 6 530   | 2 800   | 940    | 568    | 666    | 10 759         |
| 3 henkilöä - personer                             | 573 923                         | 113 406 | 239 206   | 133 759   | 45 915  | 18 229  | 6 520   | 2 633  | 1 527  | 1 468  | 11 258         |
| 4 henkilöä - personer                             | 713 223                         | 91 594  | 289 174   | 188 044   | 74 854  | 34 617  | 13 765  | 5 326  | 2 976  | 3 005  | 9 868          |
| 5 henkilöä - personer                             | 635 207                         | 56 752  | 225 236   | 179 703   | 88 657  | 43 496  | 19 002  | 8 870  | 3 750  | 4 337  | 5 404          |
| 6 henkilöä - personer                             | 488 613                         | 36 134  | 149 668   | 144 274   | 72 856  | 39 571  | 20 520  | 9 545  | 4 621  | 7 333  | 4 092          |
| 7 henkilöä - personer                             | 352 054                         | 19 883  | 96 391    | 106 935   | 56 184  | 34 568  | 16 888  | 8 870  | 4 210  | 5 952  | 2 173          |
| 8 henkilöä - personer                             | 263 779                         | 14 430  | 68 050    | 74 511    | 45 709  | 27 813  | 12 786  | 8 625  | 5 424  | 4 415  | 2 017          |
| 9 henkilöä - personer                             | 161 514                         | 9 212   | 37 495    | 46 835    | 27 793  | 17 955  | 9 291   | 4 533  | 3 064  | 3 407  | 1 929          |
| 10 henkilöä - personer                            | 108 482                         | 6 755   | 25 454    | 33 109    | 17 367  | 12 815  | 5 492   | 3 103  | 1 459  | 2 154  | 773            |
| 11 henkilöä - personer                            | 62 998                          | 3 612   | 13 539    | 18 248    | 12 394  | 6 686   | 3 387   | 1 566  | 1 508  | 1 664  | 392            |
| 12 henkilöä - personer                            | 40 804                          | 2 310   | 7 910     | 9 310     | 8 439   | 5 991   | 2 144   | 1 028  | 959    | 2 036  | 676            |
| 13 henkilöä - personer                            | 19 981                          | 754     | 4 141     | 5 061     | 3 994   | 2 996   | 1 694   | 255    | 255    | 362    | 470            |
| 14 henkilöä - personer                            | 10 906                          | 734     | 2 085     | 2 536     | 1 537   | 1 919   | 822     | 274    | 352    | 548    | 98             |
| 15+ henkilöä - personer                           | 24 680                          | 1 733   | 7 470     | 4 875     | 3 182   | 2 007   | 1 752   | 891    | 489    | 1 371  | 910            |

Taulukon D luvut perustuvat vuoden 1950 otosaineistoon. Luvut on korotettu kertoimella 9,7898908. Näin saadaan koko väestön luvuksi 4 029 802; sama luku, joka aikoinaan ilmoitettiin vuoden 1950 laskennan julkaisussa. Asuntoväestön määrä on tietysti jonkin verran tätä pienempi.

Siffrorna i tabell D grundar sig på ett stickprov från folkräkningen 1950. Talen har multiplicerats med en faktor 9,7898908. Härvid erhålls talet 4 029 802 för hela befolkningen; samma tal som anges i publikationerna från folkräkningen 1950. Bostadsbefolkningens storlek är förstås något mindre.

## 5. Käsitteet ja määritelmät

Suuri osa käsitteistä perustuu kansainvälisiin suosituksiin ja kansallisiin standardeihin. Tarkempia tietoja näistä saa seuraavista Tilastokeskuksen julkaisuista. Vuoden 1950 väestölaskennan käsitteet on esitetty erillisessä julkaisussa.

**Ammattiluokitus 1980.** Tilastokeskus, Käsikirjoja Nro 14. Helsinki 1980.

**Demografiset ja sosiaaliset perusluokitukset.** Tilastokeskus, Käsikirjoja Nro 18. Helsinki 1983.

**Koulutusluokitus 31.12. 1994.** Tilastokeskus, Käsikirjoja 1, 10. uusittu laitos. Helsinki 1995.

**Kunnat ja kuntapohjaiset aluejaot 1999.** Tilastokeskus, Käsikirjoja 28. Helsinki 1999.

**Pääasiallisen toiminnan ja toimeentulolähteen luokitus.** Tilastokeskus, Käsikirjoja n:o 11. Helsinki 1980.

**Sosioekonominen asema- luokitus. Ammattiasema- luokitus.** Tilastokeskus, Käsikirjoja nro 17. Helsinki 1983.

**Toimialaluokitus (TOL) 1979.** Tilastokeskus, Käsikirjoja Nro 4, uusittu laitos. Helsinki 1984.

**Toimialaluokitus (TOL) 1988.** Tilastokeskus, Käsikirjoja Nro 4, 2. uusittu laitos. Helsinki 1987.

**Vuoden 1950 väestölaskennan otosaineiston käsikirja.** Tilastokeskus, Käsikirjoja 38 (1997).

### **Pitkittäistiedoston tiedot ja keskeisimmät käsitteet:**

**Ahtaasti asuminen**

**Alle 18-vuotiaiden lasten lkm perheessä**

**Alle 7-vuotiaiden lasten lkm perheessä**

**Alle 3-vuotiaiden lasten lkm perheessä**

**Ammatissa toimivuus**

**Ammatti**

**Ammattiasema**

**Asuinkunta**

**Asuntokunta, asuntokunnan koko**

**Asuntoväestö**

**Elinkeino**

**Elinvaihe**

**Eläkeläiset**

**Hallintaperuste**

**Huone ja huoneluuku**

**Ikä**

Juridinen muoto → Työnantajasektori

Keskitulot → Valtionveronalaiset tulot

**Kieli**

**Koordinaatit**

**Koulutus (ala ja aste)**

**Laitosväestö**

**Lasten lukumäärä perheessä**

Muut työvoiman ulkopuolella olevat → Pääasiallinen toiminta

**Nuorimman lapsen ikä**

**Opiskelijat**

**Oppilaitos**

Palkansaaajat → Ammattiasema

**Perhe**

**Perheasema**

**Perheen koko**

**Perhenumero**

**Perhetyyppi**

**Pääasiallinen toiminta**

Päämies → Viitehenkilö

**Ruokakunta, ruokakunnan koko**

Ruotsinkielinen väestö → Kieli

**Siviilisääty**

**Sosioekonominen asema**

**Sukupuoli**

**Syntymäkotikunta**

**Talotyyppi**

Toimiala → Elinkeino

Tulonsaaja → Valtionveronalaiset tulot

Tulot → Valtionveronalaiset tulot

**Tutkinnon suorittamisvuosi**

**Työllinen työvoima**

**Työnantajasektori (juridinen muoto)**

**Työpaikka**

**Työpaikan sijaintikunta**

**Työssäolokuukaudet (kokopäivätyössä)**

**Työssäolokuukaudet (osa-aikatyössä)**

**Työttömyyskuukaudet**

**Työttömät (työtön työvoima)**

**Työvoima**

**Valtionveronalaiset tulot**

**Varusmiehet, siviilipalvelusmiehet**

**Varusteet**

**Varustetaso**

**Viitehenkilö**

**Väestö**

Yrittäjät → Ammattiasema

## Ahtaasti asuminen

Tilastokeskus on julkaissut tietoja ahtaasti asuvista eri normien mukaan. Pitkittäistiedostossa on tieto asuntokunnan koosta sekä asunnon huoneiden lukumäärästä, kun keittiötä ei lasketa mukaan. Näiden tietojen avulla voidaan ahtaasti asuvat määrittellä normin 2 (normin 4) mukaan: henkilö asuu ahtaasti, jos asunnossa on enemmän kuin 2 (1) henkilöä huonetta kohti, kun keittiötä ei lasketa huonelukuun.

Mikäli samassa asunnossa asuu useampia ruokakuntia, pitkittäistiedoston tiedot eivät aina anna täsmällistä kuvaa henkilön käytössä olevista huoneista.

Pitkittäistiedoston havaintoyksikkö on *henkilö*. Tilastot ahtaasti asuvien henkilöiden määräästä poikkeavat selvästi tilastoista, joissa havaintoyksikkönä on *ruoka-* tai *asuntokunta*. Esim. vuonna 1980 noin 7 prosenttia väestöstä asui ahtaasti (normi 2). Ahtaasti asuvien asuntokuntien osuus oli kuitenkin vain 4 prosenttia.

Katso *asuntoväestö, asuntokunta, huone ja huonelu-ku, ruokakunta*.

## Alle 18-vuotiaiden lasten lukumäärä perheessä

Lapseksi katsotaan iästä riippumatta vanhempien kanssa asuvat omat lapset tai puolison biologiset lapset tai ottolapset.

Katso *elinvaihe, nuorimman lapsen ikä, perhe*.

## Alle 7-vuotiaiden lasten lukumäärä perheessä

Lapseksi katsotaan iästä riippumatta vanhempien kanssa asuvat omat lapset tai puolison biologiset lapset tai ottolapset.

Katso *elinvaihe, nuorimman lapsen ikä, perhe*.

## Alle 3-vuotiaiden lasten lukumäärä perheessä

Lapseksi katsotaan iästä riippumatta vanhempien kanssa asuvat omat lapset tai puolison biologiset lapset tai ottolapset.

Katso *elinvaihe, nuorimman lapsen ikä, perhe*.

## Ammatissa toimivuus

Tieto ammatissa toimivuudesta kertoo, onko henkilö kuluneen vuoden aikana pääasiassa kuulunut taloudellisesti aktiiviin väestöön. Ammatissa toimimattomat on lisäksi luokiteltu alaryhmiin. Jokaiselta las-  
kentavuodelta löytyvät luokat 0–14-vuotiaat, opiskelijat, eläkeläiset, laitosväestö, muut.

Eri laskentojen ammatissa toimivien määritelmät ovat olleet seuraavat:

1970: Laskenta-ajankohtana 14 vuotta täyttäneet henkilöt, jotka olivat tuloa tuottavassa työssä vähintään puolet alan normaalista työajasta ja saivat korvauksen työstään joko rahana tai luontaisena.

Tilapäisesti työttömät ja asevelvollisuuttaan suorittamassa olevat on luettu ammatissa toimivaan väestöön viimeistä ammattia ja työpaikkaa koskevien tietojen perusteella. Mikäli laskentalomakkeet oli täytetty puutteellisesti, 14–65-vuotiaat henkilöt kooditettiin ammatissa toimiviksi, ellei ollut erityistä syytä pitää heitä ammatissa toimimattomina. Luokituksessa ei siksi ole lainkaan ryhmää "tuntematon".

Pitkittäistiedostossa ammatissa toimivien alaikäraja on nostettu 15 vuoteen.

1975:

Ammatissa toimivuuden määritelmä on sama kuin vuonna 1970. Laskenta-ajankohdalla tarkoitettiin 1.1.1976 vallinneita olosuhteita.

Pitkittäistiedostossa ammatissa toimivien alaikäraja on nostettu 15 vuoteen. Ammatissa toimivuudeltaan tuntemattomia oli noin 114 000.

1980:

Ammatissa toimivia ovat kaikki 15 vuotta täyttäneet henkilöt, jotka ajanjaksona 1.11.1979–31.10.1980 olivat yhteensä vähintään kuusi kuukautta työssä (työaika vähintään puolet alan normaalista työajasta) ja/tai työttömänä. Ryhmä on jaettu kahteen luokkaan:

"Työllisiin ammatissa toimiviin" on viety vuoden aikana yli kuusi kuukautta ansiotyössä olleet sekä ne, jotka olivat olleet työssä ja työttömänä vähintään kuusi kuukautta ja siitä ajasta vähintään kolme kuukautta työssä.

"Työttömiin ammatissa toimiviin" on luokiteltu ne, jotka viiteajanjaksona olivat olleet työttömänä tai pakkolomalla tai odottaneet sovitun työn alkamista vähintään kuusi kuukautta sekä lisäksi ne, jotka oli-

vat olleet työssä ja työttömänä yhteensä vähintään kuusi kuukautta ja siitä ajasta työttömänä yli puolet.

1985:

Määritelmä on ikärajoitusta lukuunottamatta lähes sama kuin vuonna 1980:

Kaikki 15–74-vuotiaat henkilöt, jotka ajanjaksona 18.11.1984–17.11.1985 olivat yhteensä vähintään kuusi kuukautta työssä (työaika vähintään 20 h/viikko) ja/tai työttömänä.

Vuoden 1985 ammatissa toimivat on jaettu "työllisiin" ja "työttömiin" vastaavalla tavalla kuin vuonna 1980.

1990 ja 1995:

Ammatissa toimivaan väestöön on pääsääntöisesti luettu kaikki 15–74-vuotiaat henkilöt, jotka vuoden aikana olivat yhteensä vähintään kuusi kuukautta työssä ja/tai työttömänä.

Ammatissa toimivuus on ratkaistu eri rekistereistä saatujen työssäolo- ja työttömyyskuukausitietojen perusteella. Osan väestöstä on katsottu kuuluvan ammatissa toimivaan väestöön pelkästään ansiotulojen perusteella.

Määritettäessä henkilön pääasiallista toimintaa vuoden 1985 väestölaskennasta lähtien pääkäsitteenä käytetty työvoimakäsitettä. Tietoja ammatissa toimivuudesta 1990 ja 1995 ei ole otettu mukaan pitkästä tiedostoon.

Katso *pääasiallinen toiminta, työvoima*.

## Ammatti

Ammatilla tarkoitetaan sitä toimintaa tai työtä, jota henkilö tekee tuloa saadakseen. Yleisenä periaatteena ammatteja luokiteltaessa on mainittu "yhdistää samanlaatuinen toiminta kiinnittämättä yleensä huomiota koulutukseen, ammattiasemaan, virka-asemaan tai toimialaan". Toiminnan samankaltaisuuden arvioimisperuste on ollut työn luonne tai toiminnan tarkoitus (esim. hoitotyö, vartiointityö). Arvioimisperusteena on käytetty myös tuotteen valmistusmateriaalia (esim. kumityöntekijät) tai valmistettavaa tuotetta (esim. jalkinetyöntekijät). Myös työympäristö (esim. kaivostyöntekijät) on ollut ammattiluokan muodostamisen perusteena. Lisäksi ammatit on erotettu toisistaan statuksen perusteella.

Ammatin riippumattomuus muista seikoista kuin henkilön toiminnasta ei kuitenkaan aina toteudu, sillä

koulutus, toimiala ja ammattiasema ovat usein määrittäviä tekijöitä ammatteja luokiteltaessa. Tieto koulutuksesta saattaa olla välttämätön edellytys, jotta henkilö voidaan luokitella tietyn ammatin harjoittajaksi (esim. lääkäri, asianajaja). Teollisuudessa työntekijän ammattinimike riippuu usein toimialasta. Maanviljelijöiden ja kauppiaiden avustavat perheenjäsenet eivät saa samaa ammattikoodia kuin maanviljelijäyrittäjiksi tai kauppiaksi luokitellut jne.

Ammattiluokitus rakentuu siten, että ammateilla on tarkimmalla tasolla kolmi- tai nelinumeroinen koodi. Yksityiskohtaisimmatkin ammattiluokat sisältävät kuitenkin usein erilaisia ammattinimikkeitä. Ammatit voidaan jakaa myös karkeammin yksi- tai kaksinumerotasolla.

Vuosien 1970 ja 1975 väestölaskentojen ammattiluokitus on julkaistu monisteessa "Systemaattinen ammattiluokitus", Tilastokeskus, väestölaskenta 1970. Vuosina 1980, 1985, 1990 ja 1995 käytetty luokitus on esitetty julkaisussa "Ammattiluokitus 1980", Tilastokeskus, Käsikirjoja nro 14 (1981). Vuoden 1995 ammatit on myös ryhmitelty ISCO-99 (COM) luokituksen suomalaisen version mukaisesti. Katso "Ammattiluokitus 1997, Käsikirjoja 14 (1997).

Pitkittäistiedoston ammattiluokitus perustuu vuoden 1980 luokitukseen. Jotta vertailukelpoisuus säilyisi, luokitusta on kuitenkin jouduttu karkeistamaan. Tiedoston ammattiryhmät koodeineen löytyvät liitteestä 4.

Tämän julkaisun taulussa 5 on lisäksi tehty karkeistus yhdistämällä luokat 300 ja 310 luokaksi 300. Pitkittäistiedostossa luokat 300 ja 310 löytyvät erillisinä koodeina.

Vuosien 1970–1985 ammattitieto perustuu lähes yksinomaan lomaketietoihin. Vuonna 1970 tiedusteltiin sekä "pääammattia" että ammattia väestölaskentaviikolla 6.–12.12.1970. Vuonna 1975 kysyttiin pelkästään "ammattia" ajankohtana 1.1.1976. Vuoden 1980 laskennassa tiedusteltiin ammattia, jossa henkilö oli työskennellyt "edellä mainitussa työpaikassa pisimmän ajan 12 viime kuukauden aikana". Vuonna 1985 kysyttiin ammattia työpaikassa viikolla 11.–17.11.1985.

Vuosina 1990 ja 1995 tärkeimmät ammattitietojen lähteet ovat veroilmoitusten selväkieliset ammattinimikkeet sekä valtion ja kuntien palvelussuhderekisterit. Apuna on käytetty myös mm. väestön keskusrekisterin, vuoden 1990 maatalouslaskennan ja työnantajajärjestöjen tietoja. Noin 40 000 yrittäjälle ammatti pääteltiin suoraan toimialatiedon perusteella. Työttömien ammattitiedot ovat peräisin työmi-



nisteriön työnhakijarekisteristä. Työttömien ammattitieto on kuitenkin peittävä vain vuoden 1995 tietojen osalta.

Vuoden 1970 väestölaskennan kahdesta ammattitiedosta pitkittäistiedostoon on valittu henkilön pääammatti, mikäli se on ollut tiedossa. Tieto viikon ammatista on hyväksytty, mikäli tieto pääammattista on puuttunut. Tällaisia tapauksia oli noin 24 000 eli 1 % kaikista ammattikoodin saaneista.

Vuonna 1975 ammattitieto on vain ammatissa toimivilla. Vuonna 1980 myös ammatissa toimivaan väestöön kuulumattomilla saattaa olla ammattitieto. Kysymyksessä on tällöin useimmiten asuntokunnan viitehenkilön ammattikoodi.

Vuonna 1985 ammattitieto on vain niillä henkilöillä, jotka kuuluvat työlliseen työvoimaan.

Vuosina 1990 ja 1995 ammattitieto on työllisellä työvoimalla. Joillakin työttömillä ja työvoimaan kuulumattomilla on myös ammattitieto. Tällaisissa tapauksissa ammattitieto liittyy aikaisempaan työsuhteeseen.

Pääasiallinen toiminta -tiedon muutokset (ammatissa toimivat → työllinen työvoima) vaikuttavat jonkin verran ammattitiedon vertailtavuuteen. Vaikutus on kuitenkin melko vähäinen. Vuonna 1970 vain noin 2 %:lla työllisistä laskentaviikon ammatti poikkesi "pääammattista". Vuoden 1980 laskennassa taas löytyi vain 15 ammattiluokkaa (3-numerotasolla), joissa ammatissa toimivien ja työllisten määrien suhteellinen ero oli yli 10 %.

Koska ammattiluokitus on varsin tarkka, ammatinimikkeiden koodituksessa syntyy melko paljon satunnaisvaihtelua. Kun esim. osa vuoden 1985 aineistosta käsiteltiin uudestaan ja perusjoukoksi valittiin työllinen työvoima, samalla tavalla luokiteltujen osuus oli 1-numerotasolla 94 % ja 3-numerotasolla 90 %. Vuosien 1980 ja 1990 vastaavat luvut ovat samaa suuruusluokkaa.

## Ammattiasema

Ammattiasema kuvaa työllisten asemaa työelämässä. Tieto erottelee palkansaaajat, yrittäjät, ja yrittäjäperheenjäsenet. Rekisteriväestölaskennoissa yrittäjiä ei enää jaettu työnantaja- ja yksinäisyrittäjiin. Ryhmä "yrittäjät ym." sisältää lisäksi sekä yrittäjät että näiden yrittäjäperheenjäsenet.

Tiedot vuosilta 1970–1985 perustuvat kokonaan lomaketietoihin. Tuoreimmat tiedot perustuvat hen-

kilön eläkevakuutustietoihin sekä palkka- ja yrittäjätulon määrään.

Vuosien 1970, 1975 ja 1980 laskennoissa myös lapset, kotitaloustyötä tekevät ja osa opiskelijoista saivat ammattiaseman ruokakunnan päämiehen tai asuntokunnan viitehenkilön mukaan. Eläkeläiset, laitoshoidossa olevat ja itsenäiset opiskelijat sijoitettiin taas luokkaan "itsenäiset ammatittomat" (1970 ja 1975) tai luokkaan "muu, tuntematon" (1980). Vuonna 1980 valtaosa kotitaloustyötä tekevästä kuului viimeksi mainittuun ryhmään. Vuodesta 1985 eteenpäin ammattiasema -tieto on vain työllisellä työvoimalla.

Mikäli henkilö väestölaskennoissa on oikein perustein luokiteltu ammatissa toimivaksi (vuodesta 1985 työlliseksi), hänen ammattiasemakoodinsa on yleensä oikea. Koska ammatissatoimivia ja työllisiä on laskennoissa ilmeisesti liian vähän (vuosi 1990 on poikkeus), myös palkansaaajien ja yrittäjien määrä on liian alhainen. Esim. vuoden 1985 laskennasta puuttuu selvityksen mukaan peräti 126 000 palkansaaajaa ja 65 000 yrittäjää tai yrittäjäperheenjäsentä. Suurin osa näistä henkilöistä on väärin perustein kooditettu työvoiman ulkopuolelle. Vuoden 1990 laskennassa yrittäjiä ja heidän avustavia perheenjäseniään näyttää taas olevan noin 25 000 liian paljon.

## Asuinkunta

Asuinkunta on se kunta, johon henkilö on henkikirjoitettu. Väestölaskennoissa ei ole huomioitu ns. tilapäistä asumista. Henkilöt, jotka esim. opiskelevat kotikuntansa ulkopuolella on siten useimmiten kooditettu varsinaiseen kotikuntaansa.

Vuoden 1994 kotikuntalaki antaa kuitenkin mahdollisuuden vapaammin valita vakinaisen asuinpaikkansa. Esim. opiskelijat kirjautuvat nykyään yleisesti opiskelupaikkakunnalleen.

Tieto asuinkunnasta perustuu nykyisin väestön keskusrekisterin tietoihin. Vuosina 1970 ja 1975 myös lomaketietoja käytettiin osittain hyväksi. Asuinkunta-tiedon laatua tutkittiin vuoden 1990 luotettavuus selvityksessä. Selvityksen mukaan 0,4 % väestöstä oli merkitty väärään kotikuntaan.

Tilastokeskus tutki myös vuonna 1996 asuinpaikka-tiedon luotettavuutta. Tulosten mukaan noin 2–3 % työikäisestä väestöstä oli virheellinen kotipaikka-tieto.

Henkilöllä voi vakinaisen asuinpaikan lisäksi olla tilapäinen asuinpaikka asunnossa, jossa hän ilmoituksensa mukaan asuu tilapäisesti vähintään kolme

kuukautta. Uusi kotikuntalaki ei kuitenkaan enää vaadi ilmoituksen tekemistä tilapäisestä asumisesta. Myös asunnottomat voivat kuulua kunnassa vakinaisesti asuvaan väestöön.

Oheisesta taulukosta selviää kuntien määrä Suomessa eri väestölaskenta-ajankohtina.

31.12.1950 547 kuntaa

1.1.1971 515

1.1.1976 475

1.11.1980 461

17.11.1985 461

31.12.1990 460

31.12.1995 455

Väestölaskentojen pitkittäistiedoston 1970–1985 käsikirjassa (Tilastokeskus 1991) on luettelo kuntien aluejärjestelyjen aiheuttamista väestömuutoksista ajanjaksolla 1971–1990.

## Asuntokunta, asuntokunnan koko

Kaikki asuntoväestöön kuuluvat, jotka vakituisesti asuvat samassa asunnossa, kuuluvat samaan asuntokuntaan. Pitkittäistiedostossa kaikilla samaan asuntokuntaan kuuluvilla on sama *asuntokuntakoodi*. Vuosina 1970, 1975 ja 1980 asuntokunnat on muodostettu lähinnä lomaketunnusten avulla. Vuodesta 1985 lähtien samaan asuntokuntaan kuuluvat on määriteltä väestön keskusrekisterin kotipaikkatunnuksen avulla.

Koska asuntoväestön rajausta pitkittäistiedostossa osittain poikkeaa aikaisemmista määritelmistä, myös asuntokuntien määrä pitkittäistiedostossa poikkeaa varsinaisten väestölaskenta-aineistojen vastaavista määristä - varsinkin vuonna 1975. Laskenta-aineistoissa asuntokuntien määrä saattaa myös eri teknisistä syistä poiketa vakituisesti asuttujen huoneistojen määrästä.

Pitkittäistiedostossa on myös jokaiselta väestölaskentavuodelta tieto *asuntokunnan koosta*. Tämä tieto on otettu suoraan alkuperäisten laskenta-aineistojen asunto- tai asuntokuntatiedoista. Asuntokuntakoodin avulla muodostettujen asuntokuntien kokotieto saattaa poiketa tästä tiedosta.

Taulukossa 8 vain niillä henkilöillä, jotka alkuperäisissä väestölaskenta-aineistoissa luokiteltiin asuntoväestöön kuuluviksi, on tieto asuntokunnan koosta.

Katso *asuntoväestö, ruokakunta*.

## Asuntoväestö

Asuntoväestöön kuuluvat periaatteessa kaikki Suomessa yksityisasunnoissa asuvat henkilöt, eli kaikki ne, jotka kuuluvat johonkin ruoka- tai asuntokuntaan. Asuntoväestön määritelmä vaihtelee kuitenkin jonkin verran laskennasta toiseen - joskus jopa saman väestölaskentavuoden eri tiedostoissa. Pitkittäistiedostossa asuntoväestö on osittain määriteltä uudestaan.

Vuoden 1970 asuntoväestöön laskettiin kaikki henkilöt, jotka eivät vakituisesti asuneet laitoksissa, olivat vailla vakinaista asuntoa tai työskentelivät Suomen lähetystöissä tai edustoissa ulkomailla. Asuntoloissa asuvat laskettiin asuntoväestöön, mikäli asunto täytti asuinhuoneiston määritelmän. Vuoden 1970 laskennassa muodostettiin ruokakuntia myös niistä henkilöistä, jotka eivät kuuluneet asuntoväestöön (lähinnä asuntoloissa asuvia). Tällaisiin ruokakuntiin kuului yhteensä 26 000 henkilöä. Pitkittäistiedostossa valtaosa näistä henkilöistä on laskettu asuntoväestöön.

Vuoden 1975 laskenta-aineistoon sisältyi yhteensä noin 125 000 henkilöä, jotka eivät palauttaneet väestölaskentalomaketta. Näitä henkilöitä ei laskenta-aineistossa laskettu asuntoväestöön kuuluviksi. Pitkittäistiedostossa vuoden 1975 asuntoväestöön on laskettu lähes kaikki henkilöt, jotka eivät vakituisesti asuneet laitoksessa. Tästä syystä luku on huomattavasti suurempi kuin alkuperäisessä väestölaskenta-aineistossa.

Vuoden 1980 laskennassa asuntoväestöön laskettiin myös asuntoloissa asuvat, joiden asuintilat eivät täyttäneet asuinhuoneiston määritelmää. Pitkittäistiedostossa vuoden 1980 asuntoväestöön ei kuulu lainkaan asuntoloissa asuvia. Asuntolarakennuksissa asui yhteensä noin 13 000 henkilöä.

Vuosien 1985, 1990 ja 1995 asuntoväestöön kuuluvat väestön keskusrekisterin mukaan vuoden lopussa asuinhuoneistoissa vakinaisesti asuvat henkilöt. Laitoksissa vakinaisesti hoidettavina olevat, asuntoloissa ja ulkomailla asuvat sekä asunnottomat henkilöt eivät kuulu asuntoväestöön, eivätkä myöskään ne asuntolarakennuksiksi luokitelluissa rakennuksissa asuvat henkilöt, joiden asunto ei täytä asuinhuoneiston määritelmää.

Koska asuinolotiedot on määriteltä vain niille henkilöille, jotka alkuperäisissä laskenta-aineistoissa luokiteltiin asuntoväestöön kuuluviksi, eroavaisuudet asuntoväestön määrittelyssä laskenta-aineistoissa ja pitkittäistiedostossa ovat useimmiten vailla merkitystä.

## Elinkeino (toimiala)

Henkilön elinkeino (toimiala) määräytyy hänen työpaikkansa toimialan mukaan. Kaikki samassa toimipaikassa työskentelevät saavat saman elinkeinon ammatistaan riippumatta. Työpaikan toimiala määritetään kullekin toimipaikalle Tilastokeskuksen toimialaluokituksen mukaisesti. Itsenäiselle ammatinharjoittajalle elinkeino määritetään toiminnan laadun mukaan.

Toimipaikassa yritys harjoittaa pääasiassa yhdenlaatuista toimintaa. Saman yrityksen eri sijaintipaikoilla harjoittamat toiminnot katsotaan yleensä eri toimipaikoiksi.

Vuoden 1970 laskennan yhteydessä tiedusteltiin sekä vuodenvaihteen että laskentaviikon työpaikkaa. Pitkittäistiedostoon on ensisijaisesti siirretty vuodenvaihteen toimialatieto. Vuoden 1975 laskennassa tiedot piti antaa "1.1.1976 vallitsevien olosuhteiden mukaisesti". Vuoden 1980 toimialatieto perustuu siihen työpaikkaan, jossa asianomainen oli ollut "työssä pisimmän ajan 12 viime kuukauden aikana". Vuosien 1985 ja 1990 elinkeinotieto kuvaa laskentaviikon pääasiallisen työpaikan toimialaa.

Vuoden 1970 ja 1975 väestölaskennoissa käytettiin toimialaluokitusta, joka on esitetty monisteessa "Elinkeinoluokitus. Väestölaskenta 1970". Vuonna 1980 otettiin käyttöön uusi toimialaluokitus, joka oli käytössä myös vuonna 1985 (Toimialaluokitus 1979, Tilastokeskus, Käsikirjoja nro 4, uudistettu laitos 1984). Vuoden 1990 väestölaskennan toimialaluokitus löytyy julkaisusta "Toimialaluokitus (TOL), Käsikirjoja 4, uudistettu laitos 1988". Vuoden 1995 luokitus on julkaistu samassa sarjassa.

Pitkittäistiedoston 1970-90 luokitus perustuu vuoden 1979 luokitukseen. Tämä luokitus on tarkempi kuin vuosien 1970 ja 1975 luokitus. Kun näiden vuosien toimialatiedot muunnettiin uutta luokitusta vastaaviksi, noin 200 lähinnä 5-numerotason toimialaryhmää jäi ilman tapauksia. Nämä toimialakoodit ovat kuitenkin käytössä vuosien 1980 ja 1985 ja osittain myös vuoden 1990 osalta. Toistaiseksi ei ole avainta vuoden 1995 toimialaluokituksen ja pitkittäistiedoston 1970-90 luokituksen välillä.

Vuoden 1990 toimialakoodit on muunnettu siten, että vertailukelpoisuus vuoden 1979 toimialaluokitukseen olisi mahdollisimman hyvä. Muuntaminen ei kuitenkaan onnistunut kaikkien toimialojen osalta. Julkaisussa "Väestön taloudellinen toiminta ja asuinolot 1970-1990" (Väestö 1995:6) on julkaistu ne toimialat, joiden kohdalla vertailu kelpoisuus on tyydyttävä.

Vuoden 1990 väestölaskennan toimialatietoa muunnettiin vuoden 1979 luokituksen mukaiseksi seuraavilla säännöillä:

1. Ensin käytettiin konekielistä avainta, jonka avulla annettiin vuoden 1979 toimialakoodi kaikille henkilöille, joiden 1990 toimialakoodia vastasi yksi ja vain yksi toimialakoodi 1979.

Näin 1 040 000 henkilöä sai vuoden 1979 luokituksen mukaisen tarkan toimialakoodin.

2. Tämän jälkeen hyödynnettiin vuoden 1987 työssäkäyntitilastoa, jossa toimipaikat on kooditettu sekä vuoden 1988 että vuoden 1979 toimialaluokituksen mukaan. Mikäli henkilö vuonna 1990 oli töissä toimipaikassa, joka löytyi vuoden 1987 tiedostosta ja jonka toimiala oli sama kuin vuonna 1990, hänelle siirrettiin vuoden 1979 luokituksen mukainen toimialatieto. Näin 471 000 henkilöä sai vuoden 1979 luokituksen mukaisen tarkan toimialakoodin.

3. Tulostettiin luettelo, johon oli merkitty jäljellä olevien henkilöiden vuoden 1988 luokituksen mukaiset toimialakoodit. Koodeille tehtiin muunnosavain, jossa pyrittiin antamaan kaikille luokille vuoden 1979 luokituksen mukainen koodi ainakin 1- tai 2-numerotasolla.

4. Tutkittiin, löytyivätkö ne henkilöt, joilla nyt oli karkea vuoden 1979 luokituksen mukainen toimialakoodi vuoden 1987 työssäkäyntitilastosta. Mikäli henkilö löytyi työllisenä vuoden 1987 tiedostosta, verrattiin hänen vuoden 1979 luokituksen mukaista tarkkaa toimialakoodiaan vaiheessa 3 saatuun karkeaan koodiin. Mikäli koodien alkuosat olivat samat, henkilöille siirrettiin vastaava tarkempi koodi.

5. Viimeiseksi tulostettiin vuoden 1987 työssäkäyntitilastosta luettelo niistä vuoden 1988 luokituksen mukaisista toimialoista, joista ei vielä ollut saatu vastaavaa tarkkaa vuoden 1979 luokituksen mukaista koodia. Jokaisen tällaisen toimialan kohdalle tulostettiin kyseisten koodien saaneiden henkilöiden vuoden 1979 luokituksen mukaiset toimialakoodit henkilölukumäärätietoineen.

Mikäli lähes kaikilla henkilöillä (vähintään noin 90 %) jonkin tietyn vuoden 1988 luokituksen mukaisen koodin saaneista oli sama, vuoden 1979 luokituksen mukainen toimialakoodi, tämä annettiin kaikille kyseisen koodin saaneille.

Vaiheissa 3 - 5 vuoden 1979 luokituksen mukaisen - joskus vain karkean - toimialakoodin sai yhteensä 706 000 henkilöä.

Vuosien 1970–1985 toimialatiedot perustuvat lähinnä laskentalomakkeen työpaikkatietoihin. Apuna on käytetty myös eri rekistereitä, esimerkiksi Tilastokeskuksen yritys- ja toimipaikkarekisteriä.

Vuosien 1990 ja 1995 tiedot toimialasta perustuvat yksinomaan rekisteritietoihin. Tietoja on haettu Tilastokeskuksen yritys- ja toimipaikkarekisteristä, valtion virastojen ja toimipaikkojen rekisteristä sekä Kuntien eläkevakuutuksen toimintayksikkörekisteristä. Tieto työttömien toimialasta on saatu työministeriön työnhakijarekisteristä.

Taulukoitaessa koko väestöä elinkeinon mukaan on työvoiman ulkopuolella oleville henkilöille joskus annettu ruokakuntansa päämiehen tai asuntokuntansa viitehenkilön elinkeino.

Katso *työpaikka, viitehenkilö*.

## Elinvaihe

Elinvaiheluokituksella erotellaan asuntokuntien elämänvaiheet. Elinvaiheluokitus muodostetaan asuntokuntatyypin, ruokakunnan päämiehen / viitehenkilön iän ja (vuodesta 1985) lasten iän perusteella. Eri asuntokuntatyyppiä ovat esim. yksin asuvat, lapsettomat perheet, lapsiperheet, vähintään kaksi henkilöä (ei perhe). Vuosina 1970 ja 1975 asuntokunnat on myös luokiteltu ruokakuntien lukumäärän mukaan.

Vuosina 1970, 1975 ja 1980 asuntokunnan elinvaihetta kuvataan viitehenkilön iällä. Vuodesta 1985 asuntokunnan elinvaihetta kuvataan viitehenkilön iällä siinä tapauksessa, että asuntokunnassa ei ole perhettä (yhden henkilön taloudet, muut perheettömät taloudet). Samalla tavalla menetellään myös lapsettomien avio- ja avoparien kohdalla. Lapsiperheiden elinvaihetta sen sijaan kuvataan asuntokuntaan kuuluvien lasten iän avulla.

Pitkittäistiedoston elinvaihetieto vuosilta 1985, 1990 ja 1995 on sama kuin alkuperäisissä väestölaskentaineistoissa. Vuosilta 1970, 1975 ja 1980 vastaavia elinvaihetietoja ei ole väestölaskentaineistoissa. Pitkittäistiedostoon on kuitenkin sisällytetty jälkeensä päätelty elinvaihetieto myös näiltä vuosilta.

Pitkittäistiedoston nykyiset perhetiedot saattavat joissakin tapauksissa olla ristiriidassa elinvaiheluokituksen vastaavien tietojen kanssa. Tämä johtuu siitä, että pitkittäistiedon perhemääritelmän mukaan vuodesta 1985 lähtien myös avoparit, joilla ei ollut yhteisiä lapsia, on luokiteltu perheiksi. Elinvaiheluokituksessa uusi perhemääritelmä on huomioitu vasta vuodesta 1990.

Tällaisia perheitä oli vuonna 1990 yhteensä 124 000, eli noin 9 % kaikista perheistä. Muuttunut perhemääritelmä kasvattaa luonnollisesti myös lapsettomien perheasukuntien määrää ja pienentää vastaavasti yksinhuoltajaperheiden määrää sekä luokkaa "Vähintään kaksi henkilöä, ei perhe".

Katso *asuntokunta, ikä, perhe, ruokakunta, viitehenkilö*.

## Eläkeläiset

Eläkeläiset muodostavat oman ryhmänsä, kun väestö luokitellaan *pääasiallisen toiminnan, ammatissa toimivuuden ja sosioekonomisen aseman* mukaan.

Vuosilta 1970–1985 tiedot perustuvat lomaketietoihin. Vuonna 1970 on mahdollista erottaa työkyvyttömyys- ja vanhuuseläkkeellä olevat toisistaan. Vuosina 1985, 1990 ja 1995 työttömyyseläkkeellä olevilla on tiedostossa oma koodinsa.

Vuosina 1990 ja 1995 eläkeläisiksi katsottiin kaikki ne, jotka Kansaneläkelaitoksen tietojen mukaan saivat eläkettä, mutta eivät olleet ansiotyössä. Iän perusteella kaikki yli 74-vuotiaat on päätelty eläkeläisiksi. Lisäksi osa henkilöistä on päätelty eläkeläisiksi eläketulon perusteella.

Ammatissa toimivuuden mukaisessa luokituksessa laitoshoidossa olevat muodostavat oman ryhmänsä. Työvoimakäsitteen mukaisessa luokituksessa valtaosa laitosväestöstä kuuluu eläkeläisryhmään.

Tietoa voitaneen pitää melko luotettavana. Maataloudessa työllisten ja eläkeläisten välinen raja on kuitenkin jossain määrin harkinnanvarainen.

Katso *ammatissa toimivuus, pääasiallinen toiminta, sosioekonominen asema*.

## Hallintaperuste

Asunnot ryhmitellään hallintaperusteen mukaan omistusasuntoihin ja vuokra-asuntoihin. Omistusasunnot jaetaan edelleen kahteen alaluokkaan: asunnon haltija omistaa talon ja asunnon haltija omistaa asunto-osakkeet (ei 1975). Vuokra-asuntojen alaluokat ovat virka- tai työsuhdeasunto sekä vuokratu- tai osuuskunta-asunto. Luokka "muu hallintaperuste" (esim. syytinki, sukulaisuus) otettiin käyttöön vuoden 1980 väestölaskennassa.

Pitkittäistiedostossa kaikki samassa huoneistossa asuvat ovat saaneet saman hallintaperustekoodin.

Vuosina 1970 ja 1975 alivuokralaiset voidaan kuitenkin erottaa omaksi ryhmäkseen hallintaperuste-tiedon ja ruokakuntakoodin avulla. Näin on tehty taulukossa 10. Myöhemmin vuosina alivuokralaiset joudutaan luokittelemaan asunnon haltijan hallinta-perusteen mukaisesti luokkiin. Vuoden 1990 luotettavuusselvityksen mukaan alivuokralaisia oli kaikkiaan noin 19 000.

Selvitykset vuosilta 1980 ja 1990 ovat osoittaneet, että tieto hallintaperusteesta on asuinhuoneistotiedoista luotettavimpia. Oikein luokiteltujen asuntojen osuus oli vuonna 1980 arviolta 94 % ja vuonna 1990 noin 89 %.

Vuoden 1990 luotettavuusselvityksen mukaan työ-suhdeasunnot menivät yleisesti vuokra-asuntojen kanssa ristiin. Väestölaskennan työsuhteasunnoista noin kolmasosa oli luotettavuustutkimuksen mukaan vuokra-asuntoja.

Tieto asunnon hallintaperusteesta on vain niillä henkilöillä, jotka alkuperäisissä väestölaskenta-aineistoissa luokiteltiin asuntoväestöön kuuluviksi.

Katso *asuntokunta, asuntoväestö, ruokakunta*.

## Huone ja huoneluuku

Huone on ikkunallinen tila, jonka lattiapinta-ala on vähintään 7 m<sup>2</sup> ja keskikorkeus vähintään 2 metriä. Eteistä, vilpolaa, makuualkovia tai muuta vastaavaa ei katsota huoneeksi.

Pitkittäistiedostossa asunnon huoneluuku on laskettu ilman keittiötä. Alkuperäisistä väestölaskenta-aineistoista on mahdollista tuottaa huonelukutietoja, joissa keittiö on laskettu mukaan huoneluukuun.

Mikäli samassa asunnossa asuu useampia ruokakuntia, pitkittäistiedoston tiedot huoneluvusta eivät aina anna täsmällistä kuvaa yksittäisen henkilön käytössä olevien huoneiden lukumäärästä. Tällaisia asuntoja oli vuonna 1970 noin 7 % ja vuonna 1975 noin 4 % kaikista asunnoista. Alkuperäisissä väestölaskenta-aineistoissa on myös erikseen tietoja asunnon haltija-ruokakunnan huoneluvusta vuosina 1970 ja 1975.

Vuoteen 1980 asti tiedot huoneluvusta perustuvat laskentalomaketietoihin. Tämän jälkeen tiedot on saatu suoraan väestön keskusrekisteristä.

Vuosien 1970 ja 1975 alkuperäisissä väestölaskenta-aineistoissa on eritelty huoneet, joita käytetään yksinomaan työtiloina. Tällaisia huoneita oli kuitenkin verraten vähän (1975 noin 1 % kaikista huoneista).

Pitkittäistiedostossa asunnon kaikki huoneet on otettu huomioon.

Huoneluuku-tiedon laadusta on jonkin verran tietoja vuosilta 1980 ja 1990. Huoneluvultaan oikein luokiteltujen huoneistojen osuus oli vuonna 1980 noin 82 % ja vuonna 1990 noin 75 %. Kysymyksessä on kuitenkin yleensä vain yhden huoneen heitto puoleen tai toiseen. Sekä vuonna 1980 että vuonna 1990 laskennan yksioista (ml keittiö) 87 % oli yksioita myös luotettavuustutkimusten tietojen perusteella. Vuoden 1980 väestölaskenta-aineistossa yksioiden määrä näyttää olevan liian suuri, kun se taas vuoden 1990 aineistossa näyttää olevan jopa 99 000 asuntoa liian pieni.

Tieto huoneiden lukumäärästä on vain niillä henkilöillä, jotka alkuperäisissä väestölaskenta-aineistoissa luokiteltiin asuntoväestöön kuuluviksi.

Katso *asuntoväestö*.

## Ikä

Tieto kuvaa ikää kokonaisina vuosina laskentapäivänä. Pitkittäistiedostossa ikä voidaan kuitenkin laskea mielivaltaisena ajankohtana.

Tieto on saatu väestön keskusrekisteristä. Vuonna 1970 käytettiin myös lomakkeella kerättyjä tietoja. Tietoa voidaan pitää erittäin luotettavana.

Työvoimaan voivat kuulua vain 15–74-vuotiaat. Asuntokunnan elinvaihetta kuvataan osittain viitehenkilön ja lasten iän avulla.

Katso *elinvaihe, perheen nuorimman lapsen ikä*.

## Kieli

Henkilön kieli on mahdollista määritellä useilla eri tavoilla. Voidaan puhua esim. äidinkielestä, pääkielestä, koulukielestä jne.

Vuoden 1970 laskennan yhteydessä henkilöä pyydettiin ilmoittamaan "pääkielensä". Epäselvissä tapauksissa piti ilmoittaa, mihin kieliryhmään lähinnä katsoi kuuluvansa. Vuoden 1975 laskennassa kielikoodi siirrettiin suoraan vuoden 1970 tiedostosta. 0–4-vuotiaille ja maahanmuuttajille tieto saatiin väestön keskusrekisteristä.

Vuosina 1980, 1985, 1990 ja 1995 tieto kielestä on saatu väestön keskusrekisteristä. Rekisterin tieto perustuu lähinnä henkikirjoituslomakkeen kysymykseen äidinkielestä. Kun henkikirjoituslomakkeista

1.1.1989 luovuttiin, keskusrekisterin tieto perustuu syntymäilmoituksiin. Samalla kun vanhemmat ilmoittavat syntyneelle lapselle rekisteriin nimen, he ilmoittavat lapsen kielen.

Kaksikielisissä perheissä lasten kieli on vanhempien ilmoittama. Tutkimukset ovat osoittaneet, että tällaisten perheiden lasten koulukieli saattaa poiketa rekisterin kielikoodista.

## Kotitaloustyötä tekevät

Kotitaloustyötä tekevät muodostavat omat ryhmänsä, kun väestö luokitellaan *ammattissa toimivuuden* ja *pääasiallisen toiminnan* mukaan.

Tieto kotitaloustyötä tekevästä löytyy vuosilta 1970–1985. Tämän jälkeen omaa kotitaloutta hoitavat on viety ryhmään “muut työvoiman ulkopuolella olevat”.

Pitkittäistiedostossa kotitaloustyötä tekeviin on luettu 15–64-vuotiaat (vuonna 1970: 16–64-vuotiaat), jotka laskentalomakkeella ilmoittivat hoitavansa omaa kotiaan ja jotka eivät olleet työllisiä tai työttöminä (ammattissatoimivia), opiskelijoita tai eläkeläisiä.

Varsinkin maanviljelijäväestön kohdalla raja omaa kotitaloutta hoitavien ja työllisten välillä on usein epäselvä. Äitiyslomalla olevat on pääsääntöisesti laskettu ammatissa toimiviksi ja/tai työllisiksi.

Katso *ammattissa toimivuus, pääasiallinen toiminta*.

## Koulutus (ala ja aste)

Koulutukseksi katsotaan kaikki sellainen perusasteen jälkeinen loppuun suoritettu koulutus, jonka kesto on vähintään 400 tuntia. Aikuiskoulutusta, kuten työnantajan järjestämää koulutusta, järjestöjen ja yhdistysten antama koulutusta, kielikursseja, kirjeopetusta tms., ei lueta koulutukseksi.

Pitkittäistiedostossa tutkinnot on luokiteltu sekä suomalaisen koulutusluokituksen että kansainvälisen ISCED- koulutusluokituksen mukaan. Koulutusastejaottelu noudattaa koulujärjestelmän rakennetta, jossa koulutus etenee vuosijaksottain alemmilta koulutuksen asteilta ylemmille. Mitä pidemmästä koulutuksesta on kysymys, sitä korkeampi on koulutusaste.

Suomalainen koulutusta ilmaiseva koodi on viisinumeroinen. Ensimmäinen numero osoittaa koulutusasteen ja toinen koulutusalan. Koodin loppuosa

antaa tietoja suoritetusta tutkinnosta, opintosuunnasta ja tutkinnon pääaineesta.

Koulutusala luokitus perustuu opintolinjan tai tutkinnon sisältöön. Koulutuksen ala määritellään koulutusnimikkeen perusteella.

Kultakin henkilöltä on otettu huomioon vain yksi koulutus, joka on korkein suoritettu tutkinto tai samanasteisista tutkinnoista viimeksi suoritettu tutkinto. Poikkeuksena ovat ne tapaukset, jolloin henkilö on suorittanut ylioppilastutkinnon (ylemmän keskiasteen tutkinto) ja jonkin alemman keskiasteen ammatillisen tutkinnon. Tällöin koulutus määräytyy ammatillisen tutkinnon mukaan (paitsi vuonna 1970).

Koulutustiedot on saatu Tilastokeskuksen tutkintorekisteristä. Koulutuskoodeja on yhdenmukaistettu: tiedot vuosilta 1970–1990 on luokiteltu samojen periaatteiden mukaan kuin vuoden 1995 väestölas-kennassa. Joitakin koulutuskoodeja, joiden ei enää vuonna 1995 katsottu olevan varsinaisia tutkintoja, on kokonaan poistettu.

Tarkempaa tietoa pitkittäistiedoston koulutusluokituksista saa julkaisusta "Koulutusluokitus 31.12.1994". Erillisessä liitteessä 3 "koulutuskoodimuutokset vuonna 1995" luetellaan uudet vuoden 1995 koulutuskoodit. Kansainvälinen ISCED-koulutusluokitus on esitetty liitteessä 1 "ISCED-avain – koulutusluokituksen ja Unescon kansainvälisen koulutusluokituksen välinen koodiavain". Katso myös tämän julkaisun liitteet 7 ja 8.

Katso *oppilaitos, tutkinnon suorittamisvuosi*.

## Laitosväestö

Laitosväestöön on pääsääntöisesti luettu 15 vuotta täyttäneet henkilöt, jotka asuvat vakituisesti laitoksissa eivätkä ole ammatissatoimivia.

Laitoshoidossa olevat on määritelty lomaketietojen (1970, 1975), lomake- ja väestön keskusrekisteritietojen (1980) tai vain rekisteritietojen (1985, 1990, 1995) perusteella.

Pitkittäistiedostossa laitosväestö muodostaa oman ryhmän ammatissa toimivuus -luokituksessa sekä luokituksessa sosioekonomisen ryhmän mukaan vuosina 1970 ja 1975. Laitosväestölle on annettu sama asuntokuntakoodi kuin muille asuntoväestöön kuulumattomille. Työvoimakäsitteen mukaisessa luokituksessa valtaosa laitosväestöstä kuuluu eläkeläisryhmään.

Vuoden 1970 laskennan yhteydessä suoritettiin erillinen laitoslaskenta. Väestölaskennoissa laitospääasemien tarkka rajaaminen ei ole ollut mahdollista. Tiedot eivät näin ollen ole luotettavia.

Katso *ammattissa toimivuus, asuntokunta, asuntoväestö*.

## Opiskelijat

Opiskelijat muodostavat omat ryhmänsä, kun väestö luokitellaan *pääasiallisen toiminnan, ammatissa toimivuuden ja sosioekonomisen aseman* mukaan

Opiskelija tai koululainen on 15 vuotta täyttänyt henkilö, joka opiskelee päätoimisesti jossakin oppilaitoksessa eikä ole ansiotyössä. Kun väestö luokitellaan sosioekonomisen aseman mukaan, opiskelijoiden alaikäraja on 16 vuotta.

Tiedot vuosilta 1970–1985 perustuvat lomakeaineistoihin, kun taas vuosien 1990 ja 1995 tiedot opiskelusta on saatu mm. Tilastokeskuksen korkeakouluopiskelijatiedostosta, opetushallituksen yhteisvalintarekisteristä ja Valtion opintotukikeskuksen opintotukirekisteristä. Osa nuorista päätettiin koululaisiksi myös iän perusteella.

Luotettavuustutkimusten perusteella näyttää ilmeiseltä, että henkilö, joka sekä opiskelee että on töissä, usein lomakekyselyssä ilmoittaa olevansa opiskelija eikä välttämättä mainitse mitään työpaikastaan. Rekisteripäättelyssä opiskelijoiden määrä on siksi alhaisempi kuin perinteisessä lomakelaskennassa.

Vuoden 1980 opiskelijat rajataan ehkä parhaiten käyttämällä 12 kuukauden viiteajanjaksoa (ks. *ammattissa toimivat*), kun taas vuoden 1985 opiskelijoita tutkittaessa kannattaa käyttää viikon viiteajanjaksoa (ks. *pääasiallinen toiminta*).

Alle 15-vuotiaat koululaiset kuuluvat pääasiallisen toiminnan luokkaan "0–14-vuotiaat".

Katso *ammattissa toimivuus, pääasiallinen toiminta, sosioekonominen asema*.

## Oppilaitos

Jokaiselle koululaitoksen oppilaitokselle on annettu oma tunnus. Tilastokeskus on vuodesta 1972 alkaen vuosittain julkaissut luettelon oppilaitoksista tunnusmerkein koulutus ja tutkimus -sarjassa.

Tieto oppilaitoksesta on peräisin Tilastokeskuksen tutkintorekisteristä, joka perustettiin vuonna 1970.

Vuoden 1980 laskennan yhteydessä tiedostoa täydennettiin erillisellä kyselyllä.

Oppilaitostieto on peittävä vain vuoden 1970 jälkeen suoritettujen tutkintojen osalta. Kaikille ulkomailta suoritetuille tutkinnoille on annettu sama tunnus.

Katso *koulutus, tutkinnon suorittamisvuosi*.

## Perhe, perheen koko

Perheen muodostavat yhdessä asuvat avio- tai avoliitossa olevat henkilöt ja heidän lapsensa, jompikumpi vanhemmista lapsineen sekä avio- ja avopuolisot, joilla ei ole lapsia.

Perheessä voi olla korkeintaan kaksi perättäistä sukupolvea. Jos asuntokunnassa on useampia sukupolvia, perhe muodostetaan nuorimmasta sukupolvesta lähtien. Näin esim. lapsensa perheen kanssa asuva anoppi tai appi jää perheeseen kuulumattomaksi, ellei yhdessä asu myös puoliso, jolloin vanha parisunta muodostaa oman erillisen perheen.

Yhdessä asuvat sisarukset tai serkkuset eivät ole perhe eivätkä kuulu perheväestöön. Yksin tai samaa sukupuolta olevan henkilön kanssa asuvat ihmiset eivät kuulu perheväestöön.

## Perheasema

Pitkittäistiedostossa perheenjäsenet ryhmitellään perheaseman mukaan seuraavasti:

- avio- tai avopuoliso
- lapsi

Lapseksi katsotaan iästä riippumatta vanhempien kanssa asuvat omat lapset tai puolison biologiset lapset tai ottolapset.

## Perheen nuorimman lapsen ikä

Perheen nuorimman lapsen ikä on päätelty perheasema- ja ikätietojen avulla.

Lapsiksi katsotaan iästä riippumatta vanhempien kanssa asuvat omat lapset tai puolison biologiset lapset tai ottolapset.

## Perhenumero

Jokaiselle perheenjäsenelle on annettu sama perhenumero, joka yhdessä asunto- ja ruokakuntakoodin kanssa yksilöi perheen. Näin voidaan yhdistää kaikki henkilöt, jotka kuuluvat samaan perheeseen.

Mikäli samaan asunto- tai ruokakuntaan kuuluu useampi perhe, on ensimmäisen perheen jäsenillä perhenumero 1, toisen perheen jäsenellä 2 jne. Henkilöillä, jotka eivät kuulu perheväestöön, on perhenumero 0 (nolla).

## Perhetyyppi

Pitkittäistiedoston luokitus on seuraava

- aviopari ilman lapsia
- aviopari ja lapsia
- äiti ja lapsia
- isä ja lapsia
- avopari ilman lapsia (ei 1970, 1980)

## Pääasiallinen toiminta

Pääasiallinen toiminnan käsite kuvaa henkilön taloudellisen toiminnan laatua. Vuosina 1970–1985 tieto perustuu lähes kokonaan lomaketietoihin. Tämän jälkeen pääasiallinen toiminta on päätelty eri hallinnollisten rekistereiden kautta.

Pitkittäistiedostossa ei ole ollut mahdollista muodostaa kauttaaltaan samanlaista luokitusta. Vuosille 1970, 1980 ja 1985 tiedostoon sisältyy kaksi luokitusta, joista toisen lähtökohtana on toiminta viikon aikana, kun taas toisessa viiteajanjaksoa ei ole tarkemmin määritelty (vuosina 1970 ja 1975) tai se on kaksitoista kuukautta (vuonna 1980).

Vuoden 1970 väestölaskenta sisälsi tarkkoja kysymyksiä sekä *vuodenvaiheen* että *laskentaviikon* toiminnasta. Molempien muuttujien luotettavuuden voidaan näin ollen olettaa olevan yhtä hyvän.

Vuoden 1980 laskennan luokitukseen *viikon* toiminnan mukaan sisältyy useita epävarmuustekijöitä. Laskentalomakkeella tiedusteltiin, oliko henkilöllä työpaikka kyseisellä viikolla ja lisäksi, opiskeliko hän laskentahetkellä. Vuoden 1980 työllinen työvoima ja opiskelijat voidaan näin ollen rajata suhteellisen luotettavin kriteerein. Alkuperäisestä laskentatiedostosta ei sensijaan löydy tietoja laskentaviikon kotityöstä, varusmiespalveluksesta jne. Näitä ryhmiä on jouduttu päättelemään muiden tietojen avulla.

Vuoden 1985 tilanne on päinvastainen. Silloin laskentalomakkeella tiedusteltiin työ- ja työttömyyskuukausien määrää viimeisten 12 kuukauden aikana. Vuoden 1985 ammatissa toimivia voidaan näin ollen määritellä suhteellisen luotettavasti. Laitosväestö, joka tässä luokituksessa muodostaa oman ryhmän, voidaan taas rajata rekisteritietojen avulla. Muiden ryhmien kohdalla on oletettu, että laskentaviikon

toiminta kuvaa myös pääasiallista toimintaa vuoden aikana. Tähänkin menettelyyn liittyy tietysti useita epävarmuustekijöitä.

Vuoden 1990 tiedot perustuvat eri rekistereistä saattuihin tietoihin. Työvoimaan kuuluvuus on pääasiallisen toiminnan päättelyssä asetettu ensisijalle. Työvoiman sisällä taas on työttömien päättely tehty ennen työllisten päättelyä.

Pääasiallinen toiminta -tiedon laatua on tutkittu vertailemalla väestölaskenta-aineistoa rinnakkaisaineistoon, jota on voitu pitää luotettavampana kuin varsinaista laskenta-aineistoa. Laatua on myös arvioitu vertailemalla laskentatietoja tietoihin, joita on saatu koodittamalla ja käsittelemällä osa aineistoa uudestaan. Perusteellisemmin luotettavuutta on tutkittu vuosina 1980, 1985 ja 1990.

Vuosina 1980 ja 1985 tulokset ovat olleet samansuuntaisia: väestölaskentatiedostosta on löytynyt liian vähän taloudellisesti aktiiveja henkilöitä. Vuoden 1980 laskennassa ammatissa toimivien vajuus on arvioitu noin 113 000 henkilöksi kun taas työvoimaan vuonna 1985 kuului arviolta noin 179 000 henkilöä enemmän kuin mitä laskentatilastot antavat ymmärtää. Virheet johtuvat osittain kadosta, osittain harhaanjohtavista tiedoista. Henkilöt, joiden työ on vähäistä ja ehkä epäsäännöllistä saattavat lomakkeella ilmoittaa olevansa esim. opiskelijoita, kotitaloustyötä tekeviä tai eläkeläisiä.

Vuoden 1990 tilanne on päinvastainen. Koska tiedot pääteltiin suoraan rekistereistä, myös vähäinen työ tuli huomioonotetuksi. Laskennassa työllisten määrä onkin noin 17 000 korkeampi kuin lomakeaineistoon perustuvassa luotettavuustutkimuksessa.

Työllisten määrän kasvu aikavälillä 1985–1990 (kasvua 55 000 henkilöä) näyttää näin selittyvän tiedon paremmalla peittävyydellä 1990.

*Katso ammatissa toimivuus, eläkeläiset, kotitaloustyötä tekevät, opiskelijat, työllinen työvoima, työttömät, varusmiehet.*

## Ruokakunta, ruokakunnan koko

Yhdessä asuvat perheenjäsenet ja muut henkilöt, joilla on yhteinen ruokatalous muodostavat ruokakunnan. Kaikilla henkilöillä, jotka kuuluvat samaan ruokakuntaan on pitkittäistiedostossa sama *ruokakuntakoodi*. Ruokakuntakoodi erottelee myös huoneiston haltijan ruokakunnan.



Tiedostossa on erillinen ruokakuntakoodi vain vuosilta 1970 ja 1975. Näiltä vuosilta löytyy myös tieto ruokakunnan koosta.

Ruokakuntien ulkopuolelle jäävät ne henkilöt, jotka vakinaisesti asuvat erilaisissa laitoksissa, esim. vanhain-, koulu- ja lastenkodit sekä vankilat.

Mikäli samassa asunnossa asuu useampia ruokakuntia, pitkittäistiedoston tiedot huoneiston huonelu- vusta ja varustetasosta eivät aina anna täsmällistä kuvaa henkilön käytössä olevista huoneista ja varusteista. Vuoden 1980 luotettavuusselvitysten mukaan asutokuntien määrä oli noin 2 % pienempi kuin ruokakuntien määrä.

Tilastokeskuksen kotitaloustiedustelussa käytetty *kotitalouden* määritelmä on yhtenevä ruokakunnan määritelmän kanssa.

Katso *asutokunta, asuntoväestö*.

## Siviilisääty

Henkilön siviilisäädyltä tarkoitetaan avioliittolain mukaista asemaa.

Tieto siviilisäädystä perustuu väestön keskusrekisteriin. Vuosina 1970 ja 1975 käytettiin myös lomake- tietoja hyväksi.

Tieto kuuluu laskennan luotettavimpiin. Vuodesta 1988 alkaen avioerosäännöksistä on jätetty pois asumuseron käsite. Vanhojen avioerosäännösten nojalla ennen 1.1.1988 asumuseroon tuomituilla ja edelleen asumuserossa elävillä on kuitenkin tiedos- tossa oma koodinsa myös vuonna 1995.

Luokituksessa ei ole otettu huomioon avoliitossa eläviä.

Katso *perhe*.

## Sosioekonominen asema

Sosioekonominen asema -luokitus kuvaa väestön jakautumista sosiaaliselta ja taloudelliselta asemal- taan suhteellisen homogeenisiin ja konkreettisesti mielletäviin luokkiin.

Luokitus perustuu tietoihin henkilön pääasiallisesta toiminnasta, ammatista, ammattiasemasta, toimi- alasta sekä työnantajasektorista.

Vuosilta 1970 ja 1975 on mahdollista käyttää kahta vaihtoehtoista luokitusta. Toinen luokitus on sama kuin alkuperäisessä väestölaskenta-aineistossa, toi-

nen luokitus on tehty mahdollisimman vertailukel- poiseksi myöhempien vuosien luokitusten kanssa.

Henkilöt on luokiteltu oman toimintansa perusteella lukuunottamatta työvoiman ulkopuolella olevia 0–15-vuotiaita lapsia ja muita työvoimaan kuulumatto- mia, jotka ovat saaneet asutokunnan viitehenkilön sosioekonomisen aseman.

Jakoa työnantajiin ja yksinäisyrittäjiin ei vuoden 1990 väestölaskennassa ole voitu tehdä, vaan nämä molemmat ryhmät sisältyvät ryhmään "yrittäjät".

Tiedostossa maatalousyrittäjien määrä vuonna 1990 on ilmeisesti liian korkea. Tämä johtunee siitä, että kaikki yrittäjät, joilla oli maatalousyrittäjien eläke- vakuutus, pääteltiin maatalousyrittäjiksi. Luotetta- vuustutkimuksen mukaan muiden yrittäjien määrä taas on liian alhainen.

Tämän julkaisun taulukossa 7 käytetty luokitus poik- keaa pitkittäistiedoston luokituksista siinä, ettei ko- titaloustyötä tekeville ja 0–14-vuotiaille ole viety viitehenkilön tietoja.

Katso *ammatti, ammattiasema, eläkeläiset, opiskeli- jat, viitehenkilö*.

## Sukupuoli

Tieto sukupuolesta on saatu väestön keskusrekiste- ristä. Vuonna 1970 käytettiin myös lomakkeella kerättyjä tietoja. Tietoa voidaan pitää erittäin luotet- tavana.

## Syntymäkotikunta

Henkilöt on luokiteltu syntymäajankohdan kuntara- joituksen mukaan. Syntymäkotikunnaksi on 1940- luvun puolivälin jälkeen syntyneille merkitty äidin kotikunta lapsen syntymähetkellä. Vuodesta 1980 alkaen tieto on saatu väestön keskusrekisteristä. Kaikki ulkomailta syntyneet ovat saaneet saman koodin.

## Talotyyppi

Asuinrakennukset ryhmitellään talotyypin mukaan seuraavasti:

*Erilliset pientalot.* Ryhmään luetaan 1–2 asunnon asuintalot, paritalot sekä pientaloihin verrattavat erilliset asuinrakennukset.

*Kytkeytyt pientalot.* Ryhmään luetaan asuinrakennukset, joissa on vähintään kolme yhteen kytkettyä pientaloa. Ryhmä sisältää rivi- ja ketjutalot.

*Asuinkerrostalot.* Ryhmä sisältää vähintään kolmen asunnon talot, joissa ainakin kaksi asuntoa sijaitsee päällekkäin ja jotka eivät kuulu edellisiin luokkiin.

*Muut asuinrakennukset.* Ryhmä sisältää asuinrakennukset, joiden talotyyppi on tuntematon.

Vuoden 1990 luotettavuusselvityksessä tutkittiin rakennusten asuinhuoneistojen lukumäärätiedon luotettavuutta. Huoneistojen lukumäärä oli täsmälleen sama 93 prosentissa rakennuksista. Tietoa talotyyppistä voitaneen pitää luotettavana.

Tieto talotyyppistä on vain niillä henkilöillä, jotka alkuperäisissä väestölaskenta-aineistoissa luokiteltiin asuntoväestöön kuuluviksi.

Katso *asuntoväestö*.

## Tutkinnon suorittamisvuosi

Tieto on peräisin Tilastokeskuksen tutkintorekisteristä, joka perustettiin vuonna 1970. Vuoden 1980 laskennan yhteydessä tiedoston tietoja täydennettiin erillisellä kyselyllä.

Tieto tutkinnon suorittamisvuodesta on peittävä vain vuoden 1970 jälkeen suoritetuilla tutkinnoilla. Vuoden 1995 väestölaskennan yhteydessä tutkintotietoja täydennettiin ulkomailla suoritettujen tutkintotietojen osalta.

Katso *koulutus*.

## Työllinen työvoima

Työlliseen työvoimaan luetaan kaikki 15–74-vuotiaat henkilöt, jotka laskentaviikolla olivat työllisiä. Tieto vuosilta 1970, 1980 ja 1985 perustuu lomaketietoihin. Vuosien 1990 ja 1995 luvut perustuvat työ- ja yrittäjäeläkevakuutustietoihin. Tiedostossa ei ole tietoja työllisestä työvoimasta vuodelta 1975.

Vuoden 1985 aineistossa vain työlliseen työvoimaan kuuluvat voidaan taulukoida ammatin, ammattiase- man ja työpaikkatietojen mukaan.

Katso *pääasiallinen toiminta*.

## Työnantajasektori (juridinen muoto)

Työnantajasektoriluokitus kuvaa työpaikan omistajuutta ja yritysmuotoa. Sen avulla voidaan tehdä jako mm. julkisen ja yksityisen sektorin välillä. Tieto on niillä henkilöillä, jotka ovat ammattiasemaltaan palkansaajia.

Luokitus perustuu tietoihin henkilön työpaikasta. Apuna on käytetty Tilastokeskuksen yritys- ja toimipaikkarekisterin tietoja yritysten omistajatyypistä ja oikeudellisesta muodosta.

Vuoden 1980 laskennassa luokitus oli varsin tarkka (15 luokkaa), kun taas vuosina 1970 ja 1975 käytettiin 9 luokkaa. Vuosien 1985 ja 1990 väestölaskenta-aineistoissa työpaikat luokiteltiin vain kuuteen ryhmään. Pitkittäistiedoston luokitus noudattaa viimeksi mainittua luokitusta. Vuoden 1995 luokitus sisältää kuitenkin 9 luokkaa.

Tiedot eri vuosilta ovat vertailukelpoisia. Vuosina 1970 ja 1975 asunto-osakeyhtiöt on kuitenkin viety ryhmään "muu osakeyhtiö", kun ne myöhempinä vuosina sisältyvät ryhmään "muu yksityinen sektori". Tähän ryhmään kuuluvia palkansaajia oli vuonna 1980 noin 10 000.

Tiedon laatu lienee verraten hyvä. Vuonna 1985 aineiston palkansaajista noin 4 % ja vuoden 1990 palkansaajista noin 3 % näyttää saaneen virheellisen työnantajasektorikoodin. Kun palkansaajat tilastoidaan työnantajasektorin mukaan, virheitä syntyykin lähinnä siitä, ettei itse palkansaajaryhmää aina ole onnistuttu täsmällisesti rajaamaan.

Sosioekonominen asema -muuttuja sisältää 3-numerotasolla myös tietoa työpaikan juridisesta muodosta. Toimihenkilöiden on katsottu työskentelevän julkisella sektorilla, mikäli työnantajasektori on ollut valtio tai kunta (ei valtioenemmistöinen osakeyhtiö).

Katso *ammattiasema, työpaikka*.

## Työpaikka

Vuosina 1970 ja 1975 työpaikalla tarkoitettiin lähinnä työpaikkaa vuodenvaihteessa. Vuoden 1980 laskennassa tiedusteltiin, missä työpaikassa henkilö oli ollut "työssä pisimmän ajan 12 viime kuukauden aikana". Vuonna 1985 työpaikalla tarkoitettiin pääasiallista työpaikkaa viikolla 11.–17.11.1985. Vuosien 1990 ja 1995 työpaikkatiedot on pyritty kohdistamaan vuoden viimeisen viikon työpaikkaan. Jos

henkilöllä on samanaikaisesti ollut useampia työsuhteita, on valittu työpaikka, joka antoi parhaat kuukausiansiot.

Monet työlliseen työvoimaan liittyvistä tiedoista, kuten esimerkiksi tieto toimialasta, perustuvat työpaikkaa koskeviin tietoihin.

Tietyllä alueella työskentelevien henkilöiden lukumäärää voidaan käyttää kuvaamaan työpaikkojen lukumäärää tällä alueella. Jokaisen työllisen henkilön on tällöin ajateltu muodostavan yhden työpaikan. Näin osa-aikaistakin työtä tekevä henkilö muodostaa laskennallisesti yhden työpaikan. Jos työtä esimerkiksi äitiysloman vuoksi hoitaa sijainen, saattaa vastaavasti muodostua kaksi työpaikkaa. Työsuhteet voivat olla luonteeltaan myös tilapäisiä ja lyhytaikaisia.

Katso *työpaikan sijaintikunta*.

## **Työpaikan sijaintikunta (alueella työssäkäyvät)**

Työpaikan sijainti on määritelty työn luonteen ja suorittamispaikan mukaan. Alueella työssäkävivistä käytetään joskus nimitystä *työllinen päiväväestö*.

Vuosilta 1970–1985 pitkittäistiedostossa on erillinen koodi niille, joiden työ on ollut "useissa kunnissa liikkuvaa". "Liikkuvien" määrä vaihtelee melko paljon laskennasta toiseen, samaten niiden henkilöiden määrä, joiden työpaikan sijainti on kokonaan tuntematon. Vuoden 1990 ja 1995 väestölaskennoissa ei ole tehty eroa kiinteissä työpaikoissa tehtävän työn ja luonteeltaan liikkuvan työn välillä, vaan kaikki henkilöt on pyritty sijoittamaan johonkin toimipaikkaan työn luonteesta riippumatta. Tarkemman työpaikan sijaintitiedon puuttuessa on henkilöt kiinnitetty asuinkuntaansa. Valtaosalla yrittäjistä työpaikan sijaintikunta on henkilön asuinkunta.

Työpaikkamääriä voivat vääristää joidenkin tietojen puutteellisuuteen liittyvät seikat. Esim. monitoimipaikkaisen yrityksen palveluksessa olevan henkilön työpaikka on tarkemman tiedon puuttuessa kiinnitetty asuinkuntaan tai henkilöt ovat voineet kasaantua yrityksen päätoimipaikkoihin.

Vertailukelpoisuus eri väestölaskentavuosien välillä saattaa parantua, mikäli henkilöt, joiden työpaikan sijainti on ollut "useissa kunnissa liikkuva" tai "tuntematon" sijoitetaan kotikuntaansa.

Ulkomailla tilapäisesti työskentelevillä on tiedostossa oma koodi. Tiedon peittävyys ei kuitenkaan liene hyvä.

Katso *ammattissa toimivuus, asuinkunta, pääasiallinen toiminta, työpaikka*.

## **Työssäolokuukaudet (kokopäivätyössä)**

Pitkittäistiedostossa on tietoja työssäolokuukausista kokopäivätyössä vuosilta 1975, 1980 ja 1985. Vuosien 1990 ja 1995 väestölaskennoissa työssäoloa ei ole voitu eritellä kokopäivä- ja osa-aikatyöhön.

## **Työssäolokuukaudet (osa-aikatyö)**

Pitkittäistiedostossa on tietoja työssäolokuukausista osa-aikatyössä vuosilta 1975, 1980 ja 1985. Vuodelta 1975 tieto koskee vain palkansaajia, jotka ovat tehneet pelkästään osa-aikatyötä. Vuosien 1990 ja 1995 rekisteritietojen perusteella työssäoloa ei ole voitu eritellä kokopäivä- ja osa-aikatyöhön. Osa-aikatyötä tehneen henkilön työkuukaudet on näin ollen rinnastettu kokopäivätyökuukausiin.

Kuukausitiedot perustuvat yksinomaan lomaketietoihin. Henkilöt, jotka jättivät vastaamatta tähän kysymykseen, ovat saaneet työssäolokuukausiksi nolla kuukautta.

Vuosien 1980 ja 1985 alkuperäiset väestölaskentaineistot sisältävät tietoja sekä "lyhyestä" että "pitkästä" osa-aikatyöstä. Pitkittäistiedoston osa-aikaisuustieto koskee kaikkea osa-aikatyötä ilman tuntirajoituksia.

## **Työttömyyskuukaudet**

Pitkittäistiedostossa on tietoja työttömyyskuukausista vuosilta 1980, 1985, 1990 ja 1995. Vuoden 1980 ja 1985 tiedot ovat henkilön lomakkeella antamia. Vuosien 1990 ja 1995 tiedot on saatu työministeriön työnhakijarekisteristä.

Työttömyyskuukausien luotettavuudesta ei ole tarkkoja tietoja. Vuoden 1985 laskennassa on todennäköisesti liian vähän henkilöitä, joilla on 1–2 työttömyyskuukautta. Vuoden 1985 laskentaviikon työttömistä esim. joka neljäs ei ilmoittanut yhtään työttömyyskuukautta. Toisaalta vähintään 12 kuukautta työttömänä olleita on vuoden 1985 väestölaskentaineistossa jonkin verran enemmän kuin työministeriön työnhakijarekisterissä samalta ajankohdalta.

## Työttömät (työtön työvoima)

Vuosien 1970 ja 1985 tiedot perustuvat suoraan lomakekysymyksiin. Vuoden 1975 laskennassa ei ollut yhtään työttömyyteen liittyvää kysymystä.

Vuoden 1980 työttömään työvoimaan on viety kaikki vähintään kuukauden työttömänä olleet 15- 74-vuotiaat, jotka eivät olleet työllisiä ja joita ei päätelty opiskelijoiksi, varusmiehiksi tai kotitaloustyötä tekeviksi. Tieto on näin ollen melko epävarma.

Vuonna 1990 työttömään työvoimaan luettiin vuoden viimeisenä työpäivänä työttömänä olleet 15- 64-vuotiaat henkilöt. Tieto työttömyydestä on saatu työministeriön työnhakijarekisteristä, josta on myös saatu ammatti- ja toimialatiedot työttömälle työvoimalle.

Työttömät muodostavat oman ryhmänsä vuoden 1985 luokituksessa sosioekonomisen aseman mukaan. Aikaisempina vuosina työttömät saivat sosioekonomisen asemansa entisen ammatin perusteella, mikäli se oli tiedossa. Vuosina 1990 ja 1995 työttömät on viety ryhmään "Muut".

Vuoden 1995 laskennassa työttömillä on myös melko kattavat ammatti- ja toimialatiedot. Nämä tiedot perustuvat edellisiin työsuhteisiin.

Katso *pääasiallinen toiminta, sosioekonominen asema*.

## Työvoima

Työvoimaan luetaan kaikki 15-74-vuotiaat henkilöt, jotka laskentaviikolla olivat työllisiä tai työttömiä. Vuosina 1970, 1980 ja 1985 työvoimaan kuuluvuus on ratkaistu lähinnä lomaketietojen perusteella. Vuosien 1990 ja 1995 tiedot perustuvat rekisteritietoihin.

Katso *pääasiallinen toiminta, työllinen työvoima, työttömät*.

## Valtionveronalaiset tulot

Tiedot perustuvat verohallituksen verotietokannan valtionveronalaisia tuloja koskeviin tietoihin vuodelta 1990. Valtionveronalaisiksi tuloiksi on katsottu tulot, joiden suuruus on vähintään 10 markkaa.

Pitkittäistiedostossa on kolme tulotietoa:

- valtionveronalaiset tulot
- palkkatulot
- yrittäjätulot

Yhteenlasketut palkka- ja yrittäjätulot muodostavat henkilön *ansiotulot*. Vähentämällä ansiotulot kaikista valtionveronalaisista tuloista saadaan henkilön *muut valtionveronalaiset tulot*.

Vuoden 1970 laskennan tulotiedot koskevat vuoden 1971 tuloja.

Valtionveronalaisten tulojen määritelmä on jonkin verran muuttunut laskennasta toiseen. Esim. kansaneläkkeiden perus- ja lisäosat muuttuivat vuoden 1983 alusta veronalaisiksi tuloiksi.

Pitkittäistiedoston tulotiedot saattavat eri teknisistä syistä hieman poiketa aikaisemmin julkaistuista vastaavista luvuista. *Tulonsaajiin* on laskettu kaikki henkilöt, joiden valtionveronalaiset tulot olivat vähintään 10 mk.

Tarkempi selvitys eri tulotyypeistä sisältyy esim. Tilastokeskuksen julkaisuun "Tulo- ja varallisuustilasto 1995".

Pitkittäistiedoston ruoka- ja asuntokuntakoodien sekä perhenumeroiden avulla voidaan yhdistää samassa ruoka- tai asuntokunnassa elävät ja myös saman perheen kaikki jäsenet. Näin voidaan laskea myös ruoka- tai asuntokunnan tai perhejäsenten yhteiset tulot.

## Varusmiehet, siviilipalvelusmiehet

Varusmiehet ja siviilipalvelusmiehet muodostavat oman luokan luokituksessa pääasiallisen toiminnan mukaan (työvoimakäsite).

Vuoden 1970 tieto perustuu lomakkeen kysymykseen toiminnasta laskentaviikolla. Vuoden 1975 luokituksessa ei ole tietoja varusmiehistä.

Vuonna 1980 varusmiehiksi on luettu 19-24-vuotiaat miehet, jotka lomakkeella olivat rastittaneet kohdan *muu* (asepalvelus, pitkäaikainen sairaus tai muu sellainen) kysyttäessä toimintaa edellisen vuoden aikana ja jotka laskentaviikolla eivät olleet työllisiä eivätkä opiskelleet. Tieto on näin ollen melko epävarma.

Vuoden 1985 tieto perustuu lomakkeen kysymykseen toiminnasta laskentaviikolla.

Vuosina 1990 ja 1995 tiedot varusmiespalvelusta ja siviilipalvelusta on saatu pääesikunnan varusmiesrekisteristä ja työministeriöstä. Varusmiehiksi ei katsottu laskentaviikolla kertausharjoituksissa olleita henkilöitä.

Vuonna 1970 noin 70 % laskentaviikon varusmiehistä luokiteltiin ammatissa toimivaan väestöön. Vuonna 1985 vastaava osuus oli 35 %.

Katso *ammattissa toimivuus, pääasiallinen toiminta*.

## Varusteet

Tiedot asuntojen varusteista ovat vuodesta 1985 lähtien peräisin väestön keskusrekisterin rakennus- ja huoneistotiedoista. Aikaisemmin tiedot kerättiin laskentalomakkeella. Pitkittäistiedostossa on tietoja seuraavista varusteista:

- viemäri
- vesijohto
- WC
- keskus- tai sähkölämmitys
- lämmin vesi
- peseytymistilat.

Vuonna 1970 peseytymistiloihin on luettu kylpyhuone, suihkuhuone tai sauna. Vuodesta 1975 lähtien määritelmä on ollut sama, paitsi että talosaunaa ei ole otettu huomioon.

Vuoden 1990 luotettavuustutkimuksen mukaan huoneistokohtaisia saunoja on väestölaskennassa arvioitu olevan noin 46 000 liian vähän. Tämä ei kuitenkaan välttämättä vaikuta peseytymistilojen kokonaislukumäärään. Näyttää näet siltä, että laskennassa suihkun tai kylpyhuoneen käsittävien huoneistojen lukumäärä taas on arvioitu liian suureksi. Tieto WC:stä lienee melko luotettava. Vuoden 1990 väestölaskentatiedostossa lämpimällä vedellä varustettujen huoneistojen on noin 50 000 liian vähän.

Tieto varusteista on vain niillä henkilöillä, jotka alkuperäisissä väestölaskenta-aineistoissa luokiteltiin asuntoväestöön kuuluviksi.

Katso *asuntokunta, asuntoväestö, ruokakunta, varustetaso*.

## Varustetaso

Asunnot jaetaan kolmeen ryhmään varustetason mukaan.

- hyvin varustettu asunto: asunnossa on vesijohto, viemäri, lämminvesi, WC, peseytymistilat ja keskus- tai sähkölämmitys.
- puutteellisesti varustettu asunto: asunnosta puuttuvat vain peseytymistilat ja/tai keskus- tai sähkölämmitys.
- erittäin puutteellisesti varustettu asunto: asunnosta puuttuu vesijohto tai viemäri tai lämminvesi tai WC.

## Viitehenkilö

Asuntokunnille ja perheille on määritelty viitehenkilö. Viitehenkilöllä tarkoitetaan yleensä asuntokunnan suurituloisinta henkilöä. Tulotietoina on käytetty tilastointivuoden valtionveronalaisia tuloja. Mikäli suurituloisin on alle 25-vuotias lapsi, häntä ei määritellä asuntokunnan viitehenkilöksi. Tällöin viitehenkilön määrittelyssä käytetään tulotietojen lisäksi myös perheasema-, sukupuoli- ja ikätietoja. Mikäli asuntokunnassa ei kenelläkään ole valtionveronalaisia tuloja, niin viitehenkilö määritellään perheasema-, sukupuoli- ja ikätietojen perusteella.

Viitehenkilöä on käytetty esimerkiksi tuotettaessa tietoja koko väestön elinkeinosta tai sosioekonomisesta asemasta. Pitkittäistiedostossa ei ole toistaiseksi erillistä tietoa, joka suoraan kertoisi, onko kyseinen henkilö viitehenkilö vai ei.

Vuosien 1970 ja 1975 alkuperäisissä laskenta-aineistoissa on määritelty myös *ruokakunnan päämies*. Päämieheksi on merkitty henkilö, jonka lomakkeella annettujen tietojen perusteella katsottiin lähinnä olevan taloudellisesti vastuussa ruokakunnasta. Yleensä tämä oli myös lomakkeella päämieheksi ilmoitettu henkilö.

Vuoden 1980 luotettavuusselvityksen yhteydessä tutkittiin, kuinka hyvin käsitteet *päämies* ja *viitehenkilö* vastasivat toisiaan. Osoittautui, että asuntokunnan viitehenkilö ja asuntokunnan päämies olivat eri henkilöitä 21 prosentissa tutkituista tapauksista. Sosioekonomiselta asemaltaan viitehenkilöt ja päämiehet poikkesivat toisistaan 15 prosentissa tapauksista. Eläkeläisten osuus päämiehistä oli 6 % suurempi kuin viitehenkilöistä.

Katso *asuntokunta, ammattiasema, elinvaihe, toimiala, sosioekonominen asema*.

## Väestö

Väestöllä tarkoitetaan alueella (esim. koko maa, lääni, kunta) vakinaisesti asuvaa väestöä. Suomen ulkomailla olevien lähetystöjen ja kaupallisten edustustojen suomalainen henkilökunta sekä YK:n rauhanturvajoukoissa palvelevat luetaan väestöön.

Ulkomaalaisia, jotka laskentahetkellä oleskelivat Suomessa, mutta joilla ei ollut suomalaista henkilötunnusta, ei lasketa maassa vakinaisesti asuvaan väestöön.

Katso *asuntoväestö, laitospäämies*.

## 6. Sammandrag på svenska

---

I och med att en personbeteckning - unik för varje person - infördes vid folkräkningen 1970 blev det möjligt att följa en individ från en folkräkning till en annan. Folkräkningarnas longitudinella datafil innehåller uppgifter om ekonomisk verksamhet och boendeförhållanden för folkräkningsåren 1970, 1975, 1980, 1985 1990 och 1995. Antalet observationsenheter (personer) uppgår till omkring 6,4 miljoner.

Eftersom folkräkningarna är totalundersökningar är det möjligt att utgående från materialet göra detaljerade analyser av en mängd olika slag. Olika typer av tidsserier kan konstrueras. Vi kan också följa med en födelsekohort under en 25 år lång tidsperiod. I viss grad kan också social mobilitet mellan föräldrar och barn undersökas. Folkräkningarnas longitudinella datafil innehåller en rikligt med bakgrundsdata som via personkoden kan kopplas till andra datakällor, t.ex. uppgifter om dödsorsak eller sjuklighet.

I den longitudinella datafilen ingår en *hushållskod*, med vars hjälp personer som bor i samma hushåll kan sammanföras. En *familjekod* gör det igen möjligt att föra samman alla familjemedlemmar.

Publikationen innehåller tabeller av två slag: Dels tidsserier för näringsgrenar, yrke, examina och familjeförhållanden, dels tabeller, i vilka befolkningen uppdelats i femårs åldersgrupper. Eftersom folkräkningarna också förrättats vart femte år är det möjligt

att genom tabellen följa en ålderskohort från en folkräkning till följande.

För många uppgifters del har insamlingsmetoder och klassificeringar förändrats. I vissa fall har det varit möjligt att öka jämförbarheten genom att justera åldersgränser eller göra grövre indelningar. I andra fall har nya variabler konstruerats. Trots att olika åtgärder för att öka jämförbarheten vidtagits, kvarstår en hel del problem. En jämförbar och samtidigt detaljerad näringsgrensindelning för hela perioden 1970–1995 har t.ex. inte varit möjlig att konstruera. Övergången till en helt registerbaserad folkräkning år 1990 skapade också jämförelseproblem som inte alltid gått att lösa.

Folkräkningarnas longitudinella datafil utgör i alla händelser ett unikt datamaterial för samhällsforskningen. Användningsmöjligheterna har nu ytterligare utökats, då datafilen kompletterades med uppgifter från ett stickprov på omkring 400 000 personer från folkräkningen 1950.

Statistikcentralen kommer också i fortsättningen att publicera rapporter som grundar sig på den longitudinella datafilen. Tabeller och utskrifter görs också efter beställning. Statistikcentralen uttar också stickprov för forskningsändamål. Urvalen bör vara sådana att enskilda personer inte kan identifieras.

En svenskspråkig version av den longitudinella datafilens innehåll kan erhållas från Statistikcentralen.

## 7. Summary in English

---

The introduction in the 1970 census of uniquely individual personal codes made it possible to track a particular individual from one census to another. The longitudinal census data file contains data on economic activity and dwelling conditions for the census years 1970, 1975, 1980, 1985, 1990 and 1995. The number of persons in the population is about 6,4 million.

Censuses are comprehensive surveys presenting opportunities for different kinds of analyses of the material. Different types of time series can be constructed. We are able to track a particular birth cohort over a period of 25 years. It is also possible to some extent to study inter-generational social mobility. The longitudinal census data file contains a large amount of background data that can be linked via personal codes to other data sources, e.g. information on cause of death, or morbidity.

The longitudinal census data file contains a *household code* that can be used to combine persons living in the same household-dwelling unit. It also contains a *family code*, which makes it possible to combine members of the same family.

The publication includes two kinds of tables. There are time series for industries, occupations, degrees and family structure. The second type consists of tables dividing the population into 5-year age groups. As censuses are taken every five years, the tables make it possible to track an age cohort from one census to the following.

Over time, the methods of data collection and classification have changed with regard to several types of information. In some cases it was possible to increase comparability by means of adjusting age limits, or by using broader groups. In other cases, new variables were constructed. Despite the different measures taken to increase comparability, a number of problems still remain. It has not been possible to classify the data by industry in a detailed and comparable way for the whole 1970–1995 period. The switch-over to a totally register based census in 1990 created its own comparability problems that in some cases are impossible to solve.

Still, the longitudinal census data file provides a unique data base for social research. Its usefulness was further extended when a sample of 400 000 persons from the 1950 census was linked to the data file.

Statistics Finland will continue to publish reports based on the longitudinal data file. Customised tables and printouts are available on demand. Samples can be purchased from Statistics Finland for research purposes. Samples must be constructed so as to protect the identity of individual persons.

Statistics Finland provides an English version of the data contents upon request.

## 8. Taulukot ja huomautukset taulukoihin

### Taulukko 1

---

**Ammatissa toimivat (vuodesta 1985 työlliset) toimialan, sukupuolen ja asuinalueen mukaan 1950–1995**

Huomautuksia:

Taulukko perustuu vuoden 1950 väestölaskennan kokonaisaineistoon sekä väestölaskentojen pitkittäistiedoston 1970–1995 tietoihin.

Ajanjaksolla 1950–1995 Tilastokeskus on käyttänyt lukuisia eri toimialaluokituksia. Taulukossa toimialat on ryhmitelty siten, että ne mahdollisimman pitkälle vastaavat karkeistettua versiota vuoden 1995 toimialaluokituksista (Toimialaluokitus 1995, Tilastokeskus, käsikirjoja 4).

Toimialatiedot vuosilta 1950, 1970, 1975 ja 1980 koskevat ammatissa toimivaa väestöä. Vuodesta 1985 perusjoukkona on käytetty työllistä työvoimaa. Vuodesta 1985 eteenpäin toimialatiedot kuvaavat laskentaviikon työpaikkaa, vuoden 1980 tiedot taas liittyvät työpaikkaan, jossa henkilö oli työssä pisimmän ajan viimeisten 12 kuukauden aikana. Vuosien 1950, 1970 ja 1975 tiedot kuvaavat lähinnä vuodenvaihteen tilannetta.

Taulukon aluejako

- koko maa
- läänijako ennen 1.9.1997
- läänit 1.9.1997 läänijaon mukaisesti
- maakunnat 1.1.1997

Katso *ammattissa toimivuus, ammattiasema, pääasiallinen toiminta, toimiala*.

### Tabell 1

**Yrkesverksamma / sysselsatta efter näringsgren, kön och bostadsregion 1950–1995**

Kommentarer:

Tabellen bygger på data från totalmaterialet från folkräkningen 1950 samt på uppgifter från folkräkningarnas longitudinella datafil 1970–1995.

Under tidsperioden 1950–1995 har Statistikcentralen använt ett flertal olika näringsgrensklassifikationer. I tabell 1 har enskilda näringsgrenar klassificerats så att de möjligast väl motsvarar 1995 års näringsgrensklassificeringens huvudgrupper.

Näringsgrensuppgifterna för åren 1950, 1970, 1975 och 1980 gäller den yrkesverksamma befolkningen. Från och med år 1985 gäller uppgifterna den sysselsatta arbetskraften. Från och med år 1985 hänförs sig näringsgrensuppgifterna till arbetsplatsen under folkräkningsveckan. Uppgifterna för år 1980 anknyter till den arbetsplats där personen arbetat den längsta tiden under de senaste 12 månaderna. Uppgifterna för åren 1950, 1970 och 1975 beskriver snarast situationen vid årsskiftet.

Områdesindelning:

- hela landet
- länsindelningen före 1.9.1997
- län enligt situationen 1.9.1997
- landskapen 1.1.1997



**1. Ammatissa toimivat / työlliset toimialan, sukupuolen ja asuinalueen mukaan 1950 - 1995**  
*Yrkesverksamma / sysselsatta efter näringsgren, kön och bostadsområde*  
 Employed labour force by industry, sex and living district

| Alue, toimiala, sukupuoli<br>Område, näringsgren, kön               | Vuosi - År |           |           |           |           |           |           |
|---|------------|-----------|-----------|-----------|-----------|-----------|-----------|
|   | 1950       | 1970      | 1975      | 1980      | 1985      | 1990      | 1995      |
| <i>Koko maa - Hela landet</i>                                       |            |           |           |           |           |           |           |
| Koko väestö - Hela befolkningen                                     | 4 001 319  | 4 598 336 | 4 717 724 | 4 784 710 | 4 910 619 | 4 998 478 | 5 116 826 |
| Miehet - Män  | 1 911 599  | 2 219 980 | 2 280 846 | 2 313 165 | 2 377 978 | 2 426 204 | 2 491 702 |
| Naiset - Kvinnor  | 2 089 720  | 2 378 356 | 2 436 878 | 2 471 545 | 2 532 641 | 2 572 274 | 2 625 124 |
| Työllinen työvoima - Sysselsatt arbetskraft                         | 1 959 907  | 2 117 878 | 2 121 023 | 2 222 131 | 2 276 887 | 2 332 282 | 1 932 752 |
| Miehet - Män  | 1 163 905  | 1 225 434 | 1 179 259 | 1 187 339 | 1 186 869 | 1 197 873 | 993 634   |
| Naiset - Kvinnor  | 796 002    | 892 444   | 941 764   | 1 034 792 | 1 090 018 | 1 134 409 | 939 118   |
| Maa- ja metsätalous, kalastus - Jord- och skogsbruk, fiske          | 900 377    | 427 677   | 316 878   | 277 658   | 241 831   | 197 600   | 134 825   |
| Miehet - Män  | 537 412    | 285 470   | 204 985   | 167 025   | 150 766   | 114 197   | 85 175    |
| Naiset - Kvinnor  | 362 965    | 142 207   | 111 893   | 110 633   | 91 065    | 83 403    | 49 650    |
| Teollisuus - Industri   | 418 423    | 549 464   | 575 967   | 584 672   | 554 236   | 510 851   | 417 421   |
| Miehet - Män  | 260 164    | 348 779   | 358 190   | 369 405   | 355 540   | 340 551   | 292 331   |
| Naiset - Kvinnor  | 158 259    | 200 685   | 217 777   | 215 267   | 198 696   | 170 300   | 125 090   |
| Rakentaminen - Byggverksamhet                                       | 121 362    | 176 783   | 179 396   | 156 675   | 168 360   | 164 352   | 94 261    |
| Miehet - Män  | 115 820    | 164 371   | 164 586   | 142 915   | 152 971   | 148 171   | 85 904    |
| Naiset - Kvinnor  | 5 542      | 12 412    | 14 810    | 13 760    | 15 389    | 16 181    | 8 357     |
| Kauppa ja majoitus - Handel   | 136 084    | 359 303   | 333 857   | 327 833   | 350 821   | 362 665   | 279 799   |
| Miehet - Män  | 65 462     | 147 956   | 140 122   | 139 830   | 153 116   | 160 654   | 129 895   |
| Naiset - Kvinnor  | 70 622     | 211 347   | 193 735   | 188 003   | 197 705   | 202 011   | 149 904   |
| Liikenne - Samfärdsel   | 105 531    | 151 325   | 161 841   | 177 114   | 172 224   | 164 828   | 144 496   |
| Miehet - Män  | 83 830     | 116 758   | 119 989   | 133 431   | 125 999   | 117 965   | 105 377   |
| Naiset - Kvinnor  | 21 701     | 34 567    | 41 852    | 43 683    | 46 225    | 46 863    | 39 119    |
| Liike-elämän palvelut, tutkimus - Näringslivets tjänster, forskning | 25 785     | 84 465    | 120 111   | 147 567   | 191 496   | 252 349   | 214 946   |
| Miehet - Män  | 11 862     | 33 583    | 46 041    | 60 691    | 79 720    | 112 053   | 102 768   |
| Naiset - Kvinnor  | 13 923     | 50 882    | 74 070    | 86 876    | 111 776   | 140 296   | 112 178   |
| Yhteiskunnalliset palvelut - Samhälleliga tjänster                  | 198 287    | 339 845   | 400 025   | 500 544   | 590 394   | 626 855   | 601 250   |
| Miehet - Män  | 65 280     | 107 664   | 121 478   | 145 706   | 163 943   | 177 774   | 171 492   |
| Naiset - Kvinnor  | 133 007    | 232 181   | 278 547   | 354 838   | 426 451   | 449 081   | 429 758   |
| Tuntematon - Okänd  | 54 058     | 29 016    | 32 948    | 50 068    | 7 525     | 52 782    | 45 754    |
| Miehet - Män  | 24 075     | 20 853    | 23 868    | 28 336    | 4 814     | 26 508    | 20 692    |
| Naiset - Kvinnor  | 29 983     | 8 163     | 9 080     | 21 732    | 2 711     | 26 274    | 25 062    |
| Koko väestö - Hela befolkningen                                     | 100        | 115       | 118       | 120       | 123       | 125       | 128       |
| Työllinen työvoima - Sysselsatt arbetskraft                         | 100        | 108       | 108       | 113       | 116       | 119       | 99        |
| Maa- ja metsätalous, kalastus - Jord- och skogsbruk, fiske          | 100        | 47        | 35        | 31        | 27        | 22        | 15        |
| Teollisuus - Industri   | 100        | 131       | 138       | 140       | 132       | 122       | 100       |
| Rakentaminen - Byggverksamhet                                       | 100        | 146       | 148       | 129       | 139       | 135       | 78        |
| Kauppa ja majoitus - Handel   | 100        | 264       | 245       | 241       | 258       | 267       | 206       |
| Liikenne - Samfärdsel   | 100        | 143       | 153       | 168       | 163       | 156       | 137       |
| Liike-elämän palvelut, tutkimus - Näringslivets tjänster, forskning | 100        | 328       | 466       | 572       | 743       | 979       | 834       |
| Yhteiskunnalliset palvelut - Samhälleliga tjänster                  | 100        | 171       | 202       | 252       | 298       | 316       | 303       |
| Tuntematon - Okänd  | 100        | 54        | 61        | 93        | 14        | 98        | 85        |

| Alue, toimiala, sukupuoli<br>Område, näringsgren, kön | Vuosi - År |      |      |      |      |      |      |
|---|------------|------|------|------|------|------|------|
|   | 1950       | 1970 | 1975 | 1980 | 1985 | 1990 | 1995 |

## Läänijako ennen 1.9.1997 - Länsindelningen före 1.9.1997

## Uudenmaan lääni - Nylands län

|   |         |           |           |           |           |           |           |
|---|---------|-----------|-----------|-----------|-----------|-----------|-----------|
| Koko väestö - Hela befolkningen                                     | 667 088 | 1 005 257 | 1 092 412 | 1 127 022 | 1 186 599 | 1 248 041 | 1 326 589 |
| Miehet - Män  | 297 906 | 467 130   | 510 736   | 528 761   | 560 291   | 592 987   | 634 111   |
| Naiset - Kvinnor  | 369 182 | 538 127   | 581 676   | 598 261   | 626 308   | 655 054   | 692 478   |
| Työllinen työvoima - Sysselsatt arbetskraft                         | 344 360 | 509 704   | 529 376   | 559 844   | 619 860   | 670 143   | 568 224   |
| Miehet - Män  | 188 410 | 270 133   | 272 255   | 282 790   | 308 081   | 330 583   | 277 692   |
| Naiset - Kvinnor  | 155 950 | 239 571   | 257 121   | 277 054   | 311 779   | 339 560   | 290 532   |
| Maa- ja metsätalous, kalastus - Jord- och skogsbruk, fiske          | 56 954  | 23 748    | 17 934    | 16 421    | 14 660    | 12 589    | 8 531     |
| Miehet - Män  | 33 942  | 15 949    | 11 621    | 10 058    | 9 021     | 7 140     | 5 318     |
| Naiset - Kvinnor  | 23 012  | 7 799     | 6 313     | 6 363     | 5 639     | 5 449     | 3 213     |
| Teollisuus - Industri   | 102 839 | 135 441   | 130 061   | 126 147   | 129 221   | 116 494   | 94 474    |
| Miehet - Män  | 59 528  | 81 830    | 78 397    | 77 053    | 81 063    | 74 796    | 62 856    |
| Naiset - Kvinnor  | 43 311  | 53 611    | 51 664    | 49 094    | 48 158    | 41 698    | 31 618    |
| Rakentaminen - Byggverksamhet                                       | 25 772  | 42 316    | 40 164    | 35 542    | 44 696    | 45 262    | 23 404    |
| Miehet - Män  | 23 897  | 38 765    | 36 095    | 31 830    | 39 683    | 39 831    | 21 021    |
| Naiset - Kvinnor  | 1 875   | 3 551     | 4 069     | 3 712     | 5 013     | 5 431     | 2 383     |
| Kauppa ja majoitus - Handel   | 43 368  | 112 384   | 108 236   | 107 426   | 122 532   | 132 472   | 105 645   |
| Miehet - Män  | 19 742  | 47 196    | 47 478    | 48 325    | 56 499    | 63 457    | 51 970    |
| Naiset - Kvinnor  | 23 626  | 65 188    | 60 758    | 59 101    | 66 033    | 69 015    | 53 675    |
| Liikenne - Samfärdset   | 26 855  | 40 567    | 44 311    | 51 113    | 51 236    | 52 587    | 48 643    |
| Miehet - Män  | 19 804  | 29 535    | 30 815    | 35 888    | 34 985    | 34 161    | 31 988    |
| Naiset - Kvinnor  | 7 051   | 11 032    | 13 496    | 15 225    | 16 251    | 18 426    | 16 655    |
| Liike-elämän palvelut, tutkimus - Näringslivets tjänster, forskning | 13 967  | 43 605    | 61 983    | 70 413    | 88 423    | 111 547   | 93 796    |
| Miehet - Män  | 5 725   | 18 114    | 25 565    | 30 635    | 38 436    | 50 677    | 45 549    |
| Naiset - Kvinnor  | 8 242   | 25 491    | 36 418    | 39 778    | 49 987    | 60 870    | 48 247    |
| Yhteiskunnalliset palvelut - Samhälleliga tjänster                  | 61 258  | 104 737   | 119 084   | 143 827   | 167 177   | 184 050   | 181 389   |
| Miehet - Män  | 20 821  | 34 129    | 37 168    | 43 465    | 47 136    | 52 297    | 52 983    |
| Naiset - Kvinnor  | 40 437  | 70 608    | 81 916    | 100 362   | 120 041   | 131 753   | 128 406   |
| Tuntematon - Okänd  | 13 347  | 6 906     | 7 603     | 8 955     | 1 915     | 15 142    | 12 342    |
| Miehet - Män  | 4 951   | 4 615     | 5 116     | 5 536     | 1 258     | 8 224     | 6 007     |
| Naiset - Kvinnor  | 8 396   | 2 291     | 2 487     | 3 419     | 657       | 6 918     | 6 335     |
| Koko väestö - Hela befolkningen                                     | 100     | 151       | 164       | 169       | 178       | 187       | 199       |
| Työllinen työvoima - Sysselsatt arbetskraft                         | 100     | 148       | 154       | 163       | 180       | 195       | 165       |
| Maa- ja metsätalous, kalastus - Jord- och skogsbruk, fiske          | 100     | 42        | 31        | 29        | 26        | 22        | 15        |
| Teollisuus - Industri   | 100     | 132       | 126       | 123       | 126       | 113       | 92        |
| Rakentaminen - Byggverksamhet                                       | 100     | 164       | 156       | 138       | 173       | 176       | 91        |
| Kauppa ja majoitus - Handel   | 100     | 259       | 250       | 248       | 283       | 305       | 244       |
| Liikenne - Samfärdset   | 100     | 151       | 165       | 190       | 191       | 196       | 181       |
| Liike-elämän palvelut, tutkimus - Näringslivets tjänster, forskning | 100     | 312       | 444       | 504       | 633       | 799       | 672       |
| Yhteiskunnalliset palvelut - Samhälleliga tjänster                  | 100     | 171       | 194       | 235       | 273       | 300       | 296       |
| Tuntematon - Okänd  | 100     | 52        | 57        | 67        | 14        | 113       | 92        |

| Alue, toimiala, sukupuoli<br>Område, näringsgren, kön               | Vuosi - År |         |         |         |         |         |         |
|---|------------|---------|---------|---------|---------|---------|---------|
|   | 1950       | 1970    | 1975    | 1980    | 1985    | 1990    | 1995    |
| <i>Turun ja Porin lääni - Åbo och Björneborgs län</i>               |            |         |         |         |         |         |         |
| Koko väestö - Hela befolkningen                                     | 578 912    | 649 357 | 673 389 | 679 068 | 689 664 | 694 407 | 702 179 |
| Miehet - Män  | 271 867    | 311 147 | 323 739 | 326 551 | 332 341 | 335 137 | 339 854 |
| Naiset - Kvinnor  | 307 045    | 338 210 | 349 650 | 352 517 | 357 323 | 359 270 | 362 325 |
| Työllinen työvoima - Sysselsatt arbetskraft                         | 288 334    | 306 398 | 313 401 | 320 029 | 320 889 | 321 672 | 268 778 |
| Miehet - Män  | 169 773    | 178 874 | 175 217 | 172 522 | 168 952 | 166 394 | 140 385 |
| Naiset - Kvinnor  | 118 561    | 127 524 | 138 184 | 147 507 | 151 937 | 155 278 | 128 393 |
| Maa- ja metsätalous, kalastus - Jord- och skogsbruk, fiske          | 129 531    | 58 505  | 45 949  | 39 059  | 33 794  | 28 001  | 19 612  |
| Miehet - Män  | 73 076     | 37 202  | 27 771  | 22 193  | 19 790  | 15 330  | 11 904  |
| Naiset - Kvinnor  | 56 455     | 21 303  | 18 178  | 16 866  | 14 004  | 12 671  | 7 708   |
| Teollisuus - Industri   | 70 528     | 97 218  | 106 066 | 105 155 | 98 639  | 88 755  | 73 658  |
| Miehet - Män  | 44 500     | 61 995  | 65 602  | 66 553  | 62 877  | 58 030  | 50 398  |
| Naiset - Kvinnor  | 26 028     | 35 223  | 40 464  | 38 602  | 35 762  | 30 725  | 23 260  |
| Rakentaminen - Byggverksamhet                                       | 17 812     | 24 669  | 26 048  | 21 270  | 23 306  | 23 007  | 14 947  |
| Miehet - Män  | 17 202     | 23 074  | 23 959  | 19 460  | 21 294  | 20 940  | 13 611  |
| Naiset - Kvinnor  | 610        | 1 595   | 2 089   | 1 810   | 2 012   | 2 067   | 1 336   |
| Kauppa ja majoitus - Handel   | 19 046     | 48 495  | 44 552  | 42 981  | 44 122  | 44 154  | 33 874  |
| Miehet - Män  | 8 890      | 20 166  | 18 239  | 17 827  | 18 601  | 18 719  | 15 158  |
| Naiset - Kvinnor  | 10 156     | 28 329  | 26 313  | 25 154  | 25 521  | 25 435  | 18 716  |
| Liikenne - Samfärdsel   | 15 862     | 21 287  | 23 021  | 24 933  | 24 448  | 23 094  | 20 079  |
| Miehet - Män  | 12 941     | 16 916  | 17 167  | 18 670  | 17 778  | 16 602  | 14 673  |
| Naiset - Kvinnor  | 2 921      | 4 371   | 5 854   | 6 263   | 6 670   | 6 492   | 5 406   |
| Liike-elämän palvelut, tutkimus - Näringslivets tjänster, forskning | 2 788      | 9 517   | 12 925  | 16 505  | 21 712  | 28 828  | 25 689  |
| Miehet - Män  | 1 353      | 3 589   | 4 600   | 6 368   | 8 562   | 12 345  | 11 942  |
| Naiset - Kvinnor  | 1 435      | 5 928   | 8 325   | 10 137  | 13 150  | 16 483  | 13 747  |
| Yhteiskunnalliset palvelut - Samhälleliga tjänster                  | 25 775     | 43 029  | 50 861  | 63 117  | 73 906  | 78 938  | 75 300  |
| Miehet - Män  | 8 592      | 13 400  | 14 968  | 17 656  | 19 458  | 21 168  | 20 130  |
| Naiset - Kvinnor  | 17 183     | 29 629  | 35 893  | 45 461  | 54 448  | 57 770  | 55 170  |
| Tuntematon - Okänd  | 6 992      | 3 678   | 3 979   | 7 009   | 962     | 6 895   | 5 619   |
| Miehet - Män  | 3 219      | 2 532   | 2 911   | 3 795   | 592     | 3 260   | 2 569   |
| Naiset - Kvinnor  | 3 773      | 1 146   | 1 068   | 3 214   | 370     | 3 635   | 3 050   |
| Koko väestö - Hela befolkningen                                     | 100        | 112     | 116     | 117     | 119     | 120     | 121     |
| Työllinen työvoima - Sysselsatt arbetskraft                         | 100        | 106     | 109     | 111     | 111     | 112     | 93      |
| Maa- ja metsätalous, kalastus - Jord- och skogsbruk, fiske          | 100        | 45      | 35      | 30      | 26      | 22      | 15      |
| Teollisuus - Industri   | 100        | 138     | 150     | 149     | 140     | 126     | 104     |
| Rakentaminen - Byggverksamhet                                       | 100        | 138     | 146     | 119     | 131     | 129     | 84      |
| Kauppa ja majoitus - Handel   | 100        | 255     | 234     | 226     | 232     | 232     | 178     |
| Liikenne - Samfärdsel   | 100        | 134     | 145     | 157     | 154     | 146     | 127     |
| Liike-elämän palvelut, tutkimus - Näringslivets tjänster, forskning | 100        | 341     | 464     | 592     | 779     | 1 034   | 921     |
| Yhteiskunnalliset palvelut - Samhälleliga tjänster                  | 100        | 167     | 197     | 245     | 287     | 306     | 292     |
| Tuntematon - Okänd  | 100        | 53      | 57      | 100     | 14      | 99      | 80      |

| Alue, toimiala, sukupuoli<br>Område, näringsgren, kön               | Vuosi - År |         |         |         |         |         |         |
|---|------------|---------|---------|---------|---------|---------|---------|
|   | 1950       | 1970    | 1975    | 1980    | 1985    | 1990    | 1995    |
| <i>Hämeen lääni - Tavastehus län</i>                                |            |         |         |         |         |         |         |
| Koko väestö - Hela befolkningen                                     | 555 352    | 656 824 | 682 046 | 687 452 | 701 358 | 715 338 | 730 472 |
| Miehet - Män  | 259 882    | 312 625 | 325 955 | 328 511 | 335 975 | 343 887 | 352 501 |
| Naiset - Kvinnor  | 295 470    | 344 199 | 356 091 | 358 941 | 365 383 | 371 451 | 377 971 |
| Työllinen työvoima - Sysselsatt arbetskraft                         | 274 144    | 309 920 | 316 610 | 323 093 | 324 982 | 332 152 | 274 287 |
| Miehet - Män  | 159 997    | 175 837 | 173 390 | 171 697 | 169 313 | 171 902 | 143 075 |
| Naiset - Kvinnor  | 114 147    | 134 083 | 143 220 | 151 396 | 155 669 | 160 250 | 131 212 |
| Maa- ja metsätalous, kalastus - Jord- och skogsbruk, fiske          | 100 868    | 45 977  | 35 312  | 30 481  | 26 256  | 20 998  | 14 347  |
| Miehet - Män  | 60 222     | 30 299  | 22 154  | 17 893  | 15 904  | 11 889  | 8 894   |
| Naiset - Kvinnor  | 40 646     | 15 678  | 13 158  | 12 588  | 10 352  | 9 109   | 5 453   |
| Teollisuus - Industri   | 85 202     | 115 648 | 120 183 | 116 114 | 104 682 | 95 114  | 76 482  |
| Miehet - Män  | 48 232     | 68 870  | 70 936  | 69 893  | 64 619  | 61 568  | 52 758  |
| Naiset - Kvinnor  | 36 970     | 46 778  | 49 247  | 46 221  | 40 063  | 33 546  | 23 724  |
| Rakentaminen - Byggverksamhet                                       | 19 992     | 24 708  | 25 142  | 20 960  | 23 133  | 24 436  | 13 580  |
| Miehet - Män  | 19 165     | 23 208  | 23 297  | 19 253  | 21 169  | 22 126  | 12 447  |
| Naiset - Kvinnor  | 827        | 1 500   | 1 845   | 1 707   | 1 964   | 2 310   | 1 133   |
| Kauppa ja majoitus - Handel   | 19 059     | 49 727  | 45 735  | 43 785  | 47 462  | 49 173  | 37 687  |
| Miehet - Män  | 8 937      | 19 940  | 18 281  | 17 729  | 19 669  | 20 334  | 16 781  |
| Naiset - Kvinnor  | 10 122     | 29 787  | 27 454  | 26 056  | 27 793  | 28 839  | 20 906  |
| Liikenne - Samfärdsel   | 12 808     | 17 483  | 19 665  | 21 232  | 21 058  | 20 081  | 17 377  |
| Miehet - Män  | 10 157     | 13 911  | 15 157  | 16 303  | 15 733  | 14 698  | 13 034  |
| Naiset - Kvinnor  | 2 651      | 3 572   | 4 508   | 4 929   | 5 325   | 5 383   | 4 343   |
| Liike-elämän palvelut, tutkimus - Näringslivets tjänster, forskning | 2 715      | 9 262   | 14 110  | 17 560  | 24 287  | 31 986  | 27 982  |
| Miehet - Män  | 1 408      | 3 656   | 5 079   | 6 939   | 10 047  | 13 705  | 13 079  |
| Naiset - Kvinnor  | 1 307      | 5 606   | 9 031   | 10 621  | 14 240  | 18 281  | 14 903  |
| Yhteiskunnalliset palvelut - Samhälleliga tjänster                  | 26 758     | 44 008  | 52 799  | 65 391  | 77 271  | 83 158  | 80 377  |
| Miehet - Män  | 8 559      | 13 819  | 15 889  | 19 254  | 21 652  | 24 128  | 23 285  |
| Naiset - Kvinnor  | 18 199     | 30 189  | 36 910  | 46 137  | 55 619  | 59 030  | 57 092  |
| Tuntematon - Okänd  | 6 742      | 3 107   | 3 664   | 7 570   | 833     | 7 206   | 6 455   |
| Miehet - Män  | 3 317      | 2 134   | 2 597   | 4 433   | 520     | 3 454   | 2 797   |
| Naiset - Kvinnor  | 3 425      | 973     | 1 067   | 3 137   | 313     | 3 752   | 3 658   |
| Koko väestö - Hela befolkningen                                     | 100        | 118     | 123     | 124     | 126     | 129     | 132     |
| Työllinen työvoima - Sysselsatt arbetskraft                         | 100        | 113     | 115     | 118     | 119     | 121     | 100     |
| Maa- ja metsätalous, kalastus - Jord- och skogsbruk, fiske          | 100        | 46      | 35      | 30      | 26      | 21      | 14      |
| Teollisuus - Industri   | 100        | 136     | 141     | 136     | 123     | 112     | 90      |
| Rakentaminen - Byggverksamhet                                       | 100        | 124     | 126     | 105     | 116     | 122     | 68      |
| Kauppa ja majoitus - Handel   | 100        | 261     | 240     | 230     | 249     | 258     | 198     |
| Liikenne - Samfärdsel   | 100        | 137     | 154     | 166     | 164     | 157     | 136     |
| Liike-elämän palvelut, tutkimus - Näringslivets tjänster, forskning | 100        | 341     | 520     | 647     | 895     | 1 178   | 1 031   |
| Yhteiskunnalliset palvelut - Samhälleliga tjänster                  | 100        | 164     | 197     | 244     | 289     | 311     | 300     |
| Tuntematon - Okänd  | 100        | 46      | 54      | 112     | 12      | 107     | 96      |

| Alue, toimiala, sukupuoli<br>Område, näringsgren, kön               | Vuosi - År |         |         |         |         |         |         |
|---|------------|---------|---------|---------|---------|---------|---------|
|   | 1950       | 1970    | 1975    | 1980    | 1985    | 1990    | 1995    |
| <i>Kymen lääni - Kymmene län</i>                                    |            |         |         |         |         |         |         |
| Koko väestö - Hela befolkningen                                     | 311 200    | 343 936 | 345 627 | 344 310 | 340 960 | 335 159 | 331 892 |
| Miehet - Män  | 149 097    | 167 412 | 168 585 | 167 741 | 166 109 | 163 752 | 162 813 |
| Naiset - Kvinnor  | 162 103    | 176 524 | 177 042 | 176 569 | 174 851 | 171 407 | 169 079 |
| Työllinen työvoima - Sysselsatt arbetskraft                         | 148 368    | 157 004 | 155 505 | 158 741 | 153 384 | 150 460 | 121 472 |
| Miehet - Män  | 92 887     | 94 410  | 89 347  | 87 461  | 82 672  | 79 846  | 65 289  |
| Naiset - Kvinnor  | 55 481     | 62 594  | 66 158  | 71 280  | 70 712  | 70 614  | 56 183  |
| Maa- ja metsätalous, kalastus - Jord- och skogsbruk, fiske          | 60 591     | 28 129  | 22 502  | 19 305  | 16 783  | 13 410  | 9 011   |
| Miehet - Män  | 34 942     | 18 297  | 13 748  | 10 982  | 9 869   | 7 337   | 5 329   |
| Naiset - Kvinnor  | 25 649     | 9 832   | 8 754   | 8 323   | 6 914   | 6 073   | 3 682   |
| Teollisuus - Industri   | 38 500     | 47 367  | 46 962  | 47 367  | 41 853  | 39 437  | 31 358  |
| Miehet - Män  | 27 172     | 33 080  | 31 434  | 31 923  | 28 874  | 27 813  | 23 057  |
| Naiset - Kvinnor  | 11 328     | 14 287  | 15 528  | 15 444  | 12 979  | 11 624  | 8 301   |
| Rakentaminen - Bygghverksamhet                                      | 10 936     | 13 574  | 14 837  | 11 122  | 11 876  | 11 933  | 6 699   |
| Miehet - Män  | 10 305     | 12 446  | 13 370  | 10 039  | 10 734  | 10 716  | 6 136   |
| Naiset - Kvinnor  | 631        | 1 128   | 1 467   | 1 083   | 1 142   | 1 217   | 563     |
| Kauppa ja majoitus - Handel   | 9 361      | 24 758  | 22 445  | 21 622  | 21 632  | 21 098  | 15 629  |
| Miehet - Män  | 4 445      | 9 181   | 8 309   | 8 077   | 8 200   | 7 916   | 6 427   |
| Naiset - Kvinnor  | 4 916      | 15 577  | 14 136  | 13 545  | 13 432  | 13 182  | 9 202   |
| Liikenne - Samfärdsel   | 11 019     | 14 439  | 14 293  | 15 049  | 13 656  | 11 974  | 11 306  |
| Miehet - Män  | 8 994      | 11 406  | 10 989  | 11 826  | 10 426  | 9 119   | 8 859   |
| Naiset - Kvinnor  | 2 025      | 3 033   | 3 304   | 3 223   | 3 230   | 2 855   | 2 447   |
| Liike-elämän palvelut, tutkimus - Näringslivets tjänster, forskning | 940        | 3 727   | 5 316   | 7 388   | 9 459   | 12 383  | 10 437  |
| Miehet - Män  | 497        | 1 290   | 1 700   | 2 749   | 3 682   | 5 226   | 4 839   |
| Naiset - Kvinnor  | 443        | 2 437   | 3 616   | 4 639   | 5 777   | 7 157   | 5 598   |
| Yhteiskunnalliset palvelut - Samhälleliga tjänster                  | 13 683     | 23 327  | 27 134  | 33 051  | 37 684  | 37 186  | 34 216  |
| Miehet - Män  | 5 092      | 7 549   | 8 339   | 9 809   | 10 632  | 10 300  | 9 616   |
| Naiset - Kvinnor  | 8 591      | 15 778  | 18 795  | 23 242  | 27 052  | 26 886  | 24 600  |
| Tuntematon - Okänd  | 3 338      | 1 683   | 2 016   | 3 837   | 441     | 3 039   | 2 816   |
| Miehet - Män  | 1 440      | 1 161   | 1 458   | 2 056   | 255     | 1 419   | 1 026   |
| Naiset - Kvinnor  | 1 898      | 522     | 558     | 1 781   | 186     | 1 620   | 1 790   |
| Koko väestö - Hela befolkningen                                     | 100        | 111     | 111     | 111     | 110     | 108     | 107     |
| Työllinen työvoima - Sysselsatt arbetskraft                         | 100        | 106     | 105     | 107     | 103     | 101     | 82      |
| Maa- ja metsätalous, kalastus - Jord- och skogsbruk, fiske          | 100        | 46      | 37      | 32      | 28      | 22      | 15      |
| Teollisuus - Industri   | 100        | 123     | 122     | 123     | 109     | 102     | 81      |
| Rakentaminen - Bygghverksamhet                                      | 100        | 124     | 136     | 102     | 109     | 109     | 61      |
| Kauppa ja majoitus - Handel   | 100        | 264     | 240     | 231     | 231     | 225     | 167     |
| Liikenne - Samfärdsel   | 100        | 131     | 130     | 137     | 124     | 109     | 103     |
| Liike-elämän palvelut, tutkimus - Näringslivets tjänster, forskning | 100        | 396     | 566     | 786     | 1 006   | 1 317   | 1 110   |
| Yhteiskunnalliset palvelut - Samhälleliga tjänster                  | 100        | 170     | 198     | 242     | 275     | 272     | 250     |
| Tuntematon - Okänd  | 100        | 50      | 60      | 115     | 13      | 91      | 84      |

| Alue, toimiala, sukupuoli<br>Område, näringsgren, kön               | Vuosi - År |         |         |         |         |         |         |
|---|------------|---------|---------|---------|---------|---------|---------|
|   | 1950       | 1970    | 1975    | 1980    | 1985    | 1990    | 1995    |
| <i>Mikkelin lääni - S:t Michels län</i>                             |            |         |         |         |         |         |         |
| Koko väestö - Hela befolkningen                                     | 230 775    | 219 221 | 209 740 | 208 645 | 209 082 | 208 223 | 205 630 |
| Miehet - Män  | 113 207    | 107 777 | 102 895 | 102 103 | 102 138 | 101 668 | 100 585 |
| Naiset - Kvinnor  | 117 568    | 111 444 | 106 845 | 106 542 | 106 944 | 106 555 | 105 045 |
| Työllinen työvoima - Sysselsatt arbetskraft                         | 110 193    | 96 405  | 90 221  | 94 012  | 93 004  | 89 747  | 70 600  |
| Miehet - Män  | 69 116     | 58 151  | 52 276  | 51 255  | 49 648  | 46 824  | 36 704  |
| Naiset - Kvinnor  | 41 077     | 38 254  | 37 945  | 42 757  | 43 356  | 42 923  | 33 896  |
| Maa- ja metsätalous, kalastus - Jord- och skogsbruk, fiske          | 69 313     | 34 138  | 24 855  | 21 714  | 18 805  | 15 138  | 10 114  |
| Miehet - Män  | 44 212     | 23 379  | 16 581  | 13 222  | 11 915  | 8 935   | 6 426   |
| Naiset - Kvinnor  | 25 101     | 10 759  | 8 274   | 8 492   | 6 890   | 6 203   | 3 688   |
| Teollisuus - Industri   | 13 220     | 16 631  | 18 681  | 20 724  | 19 986  | 17 845  | 13 932  |
| Miehet - Män  | 8 715      | 10 784  | 11 896  | 13 026  | 12 742  | 12 185  | 10 229  |
| Naiset - Kvinnor  | 4 505      | 5 847   | 6 785   | 7 698   | 7 244   | 5 660   | 3 703   |
| Rakentaminen - Byggverksamhet                                       | 5 595      | 7 791   | 7 841   | 6 979   | 7 254   | 6 388   | 3 504   |
| Miehet - Män  | 5 397      | 7 330   | 7 394   | 6 479   | 6 712   | 5 903   | 3 236   |
| Naiset - Kvinnor  | 198        | 461     | 447     | 500     | 542     | 485     | 268     |
| Kauppa ja majoitus - Handel   | 5 354      | 13 639  | 11 854  | 11 655  | 11 953  | 11 848  | 8 766   |
| Miehet - Män  | 2 844      | 5 676   | 4 893   | 4 898   | 4 937   | 4 874   | 3 775   |
| Naiset - Kvinnor  | 2 510      | 7 963   | 6 961   | 6 757   | 7 016   | 6 974   | 4 991   |
| Liikenne - Samfärdsel   | 5 168      | 6 791   | 6 846   | 7 304   | 6 839   | 6 109   | 4 816   |
| Miehet - Män  | 4 245      | 5 177   | 5 091   | 5 742   | 5 259   | 4 702   | 3 895   |
| Naiset - Kvinnor  | 923        | 1 614   | 1 755   | 1 562   | 1 580   | 1 407   | 921     |
| Liike-elämän palvelut, tutkimus - Näringslivets tjänster, forskning | 676        | 1 951   | 2 625   | 3 558   | 4 586   | 6 156   | 5 288   |
| Miehet - Män  | 356        | 754     | 950     | 1 414   | 1 871   | 2 666   | 2 345   |
| Naiset - Kvinnor  | 320        | 1 197   | 1 675   | 2 144   | 2 715   | 3 490   | 2 943   |
| Yhteiskunnalliset palvelut - Samhälleliga tjänster                  | 8 810      | 13 939  | 15 905  | 19 703  | 23 250  | 23 809  | 22 307  |
| Miehet - Män  | 2 581      | 3 889   | 4 258   | 5 018   | 6 001   | 6 308   | 5 952   |
| Naiset - Kvinnor  | 6 229      | 10 050  | 11 647  | 14 685  | 17 249  | 17 501  | 16 355  |
| Tuntematon - Okänd  | 2 057      | 1 525   | 1 614   | 2 375   | 331     | 2 454   | 1 873   |
| Miehet - Män  | 766        | 1 162   | 1 213   | 1 456   | 211     | 1 251   | 846     |
| Naiset - Kvinnor  | 1 291      | 363     | 401     | 919     | 120     | 1 203   | 1 027   |
| Koko väestö - Hela befolkningen                                     | 100        | 95      | 91      | 90      | 91      | 90      | 89      |
| Työllinen työvoima - Sysselsatt arbetskraft                         | 100        | 87      | 82      | 85      | 84      | 81      | 64      |
| Maa- ja metsätalous, kalastus - Jord- och skogsbruk, fiske          | 100        | 49      | 36      | 31      | 27      | 22      | 15      |
| Teollisuus - Industri   | 100        | 126     | 141     | 157     | 151     | 135     | 105     |
| Rakentaminen - Byggverksamhet                                       | 100        | 139     | 140     | 125     | 130     | 114     | 63      |
| Kauppa ja majoitus - Handel   | 100        | 255     | 221     | 218     | 223     | 221     | 164     |
| Liikenne - Samfärdsel   | 100        | 131     | 132     | 141     | 132     | 118     | 93      |
| Liike-elämän palvelut, tutkimus - Näringslivets tjänster, forskning | 100        | 289     | 388     | 526     | 678     | 911     | 782     |
| Yhteiskunnalliset palvelut - Samhälleliga tjänster                  | 100        | 158     | 181     | 224     | 264     | 270     | 253     |
| Tuntematon - Okänd  | 100        | 74      | 78      | 115     | 16      | 119     | 91      |

| Alue, toimiala, sukupuoli<br>Område, näringsgren, kön               | Vuosi - År |         |         |         |         |         |         |
|---|------------|---------|---------|---------|---------|---------|---------|
|   | 1950       | 1970    | 1975    | 1980    | 1985    | 1990    | 1995    |
| <i>Pohjois-Karjalan lääni - Norra Karelen län</i>                   |            |         |         |         |         |         |         |
| Koko väestö - Hela befolkningen                                     | 197 980    | 185 303 | 176 933 | 176 706 | 177 623 | 176 836 | 177 271 |
| Miehet - Män  | 99 330     | 92 736  | 88 106  | 87 731  | 87 689  | 87 351  | 87 823  |
| Naiset - Kvinnor  | 98 650     | 92 567  | 88 827  | 88 975  | 89 934  | 89 485  | 89 448  |
| Työllinen työvoima - Sysselsatt arbetskraft                         | 92 413     | 77 646  | 71 537  | 76 836  | 74 647  | 72 501  | 57 976  |
| Miehet - Män  | 57 457     | 47 480  | 42 368  | 42 644  | 40 336  | 37 966  | 30 041  |
| Naiset - Kvinnor  | 34 956     | 30 166  | 29 169  | 34 192  | 34 311  | 34 535  | 27 935  |
| Maa- ja metsätalous, kalastus - Jord- och skogsbruk, fiske          | 62 378     | 30 428  | 20 550  | 17 853  | 14 834  | 11 676  | 7 481   |
| Miehet - Män  | 38 238     | 20 099  | 13 656  | 10 964  | 9 471   | 7 036   | 4 849   |
| Naiset - Kvinnor  | 24 140     | 10 329  | 6 894   | 6 889   | 5 363   | 4 640   | 2 632   |
| Teollisuus - Industri   | 9 010      | 10 014  | 12 167  | 14 264  | 13 383  | 12 204  | 10 560  |
| Miehet - Män  | 6 454      | 7 254   | 8 218   | 9 591   | 8 935   | 8 395   | 7 485   |
| Naiset - Kvinnor  | 2 556      | 2 760   | 3 949   | 4 673   | 4 448   | 3 809   | 3 075   |
| Rakentaminen - Byggverksamhet                                       | 4 453      | 6 226   | 6 298   | 5 953   | 5 917   | 5 070   | 2 883   |
| Miehet - Män  | 4 326      | 5 957   | 5 934   | 5 501   | 5 439   | 4 667   | 2 669   |
| Naiset - Kvinnor  | 127        | 269     | 364     | 452     | 478     | 403     | 214     |
| Kauppa ja majoitus - Handel   | 4 142      | 11 269  | 9 761   | 9 761   | 9 779   | 9 672   | 6 847   |
| Miehet - Män  | 2 324      | 4 853   | 4 192   | 4 187   | 4 309   | 4 234   | 3 116   |
| Naiset - Kvinnor  | 1 818      | 6 416   | 5 569   | 5 574   | 5 470   | 5 438   | 3 731   |
| Liikenne - Samfärdsel   | 3 216      | 5 202   | 5 417   | 5 580   | 5 420   | 4 788   | 3 852   |
| Miehet - Män  | 2 660      | 4 080   | 4 138   | 4 460   | 4 208   | 3 740   | 3 132   |
| Naiset - Kvinnor  | 556        | 1 122   | 1 279   | 1 120   | 1 212   | 1 048   | 720     |
| Liike-elämän palvelut, tutkimus - Näringslivets tjänster, forskning | 398        | 1 468   | 2 134   | 2 830   | 3 776   | 5 479   | 4 485   |
| Miehet - Män  | 234        | 570     | 745     | 1 119   | 1 506   | 2 458   | 2 113   |
| Naiset - Kvinnor  | 164        | 898     | 1 389   | 1 711   | 2 270   | 3 021   | 2 372   |
| Yhteiskunnalliset palvelut - Samhälleliga tjänster                  | 6 432      | 11 779  | 13 661  | 17 936  | 21 250  | 21 918  | 20 124  |
| Miehet - Män  | 2 109      | 3 652   | 4 280   | 5 381   | 6 263   | 6 626   | 5 879   |
| Naiset - Kvinnor  | 4 323      | 8 127   | 9 381   | 12 555  | 14 987  | 15 292  | 14 245  |
| Tuntematon - Okänd  | 2 384      | 1 260   | 1 549   | 2 659   | 288     | 1 694   | 1 744   |
| Miehet - Män  | 1 112      | 1 015   | 1 205   | 1 441   | 205     | 810     | 798     |
| Naiset - Kvinnor  | 1 272      | 245     | 344     | 1 218   | 83      | 884     | 946     |
| Koko väestö - Hela befolkningen                                     | 100        | 94      | 89      | 89      | 90      | 89      | 90      |
| Työllinen työvoima - Sysselsatt arbetskraft                         | 100        | 84      | 77      | 83      | 81      | 78      | 63      |
| Maa- ja metsätalous, kalastus - Jord- och skogsbruk, fiske          | 100        | 49      | 33      | 29      | 24      | 19      | 12      |
| Teollisuus - Industri   | 100        | 111     | 135     | 158     | 149     | 135     | 117     |
| Rakentaminen - Byggverksamhet                                       | 100        | 140     | 141     | 134     | 133     | 114     | 65      |
| Kauppa ja majoitus - Handel   | 100        | 272     | 236     | 236     | 236     | 234     | 165     |
| Liikenne - Samfärdsel   | 100        | 162     | 168     | 174     | 169     | 149     | 120     |
| Liike-elämän palvelut, tutkimus - Näringslivets tjänster, forskning | 100        | 369     | 536     | 711     | 949     | 1 377   | 1 127   |
| Yhteiskunnalliset palvelut - Samhälleliga tjänster                  | 100        | 183     | 212     | 279     | 330     | 341     | 313     |
| Tuntematon - Okänd  | 100        | 53      | 65      | 112     | 12      | 71      | 73      |

| Alue, toimiala, sukupuoli<br>Område, näringsgren, kön               | Vuosi - År |         |         |         |         |         |         |
|---|------------|---------|---------|---------|---------|---------|---------|
|   | 1950       | 1970    | 1975    | 1980    | 1985    | 1990    | 1995    |
| <i>Kuopion lääni - Kuopio län</i>                                   |            |         |         |         |         |         |         |
| Koko väestö - Hela befolkningen                                     | 255 191    | 255 514 | 250 459 | 252 245 | 256 141 | 256 781 | 258 315 |
| Miehet - Män  | 125 152    | 125 329 | 122 591 | 123 284 | 125 179 | 125 676 | 126 684 |
| Naiset - Kvinnor  | 130 039    | 130 185 | 127 868 | 128 961 | 130 962 | 131 105 | 131 631 |
| Työllinen työvoima - Sysselsatt arbetskraft                         | 122 104    | 110 469 | 105 331 | 111 923 | 110 327 | 109 274 | 87 786  |
| Miehet - Män  | 74 814     | 65 844  | 60 264  | 60 743  | 57 840  | 56 658  | 45 260  |
| Naiset - Kvinnor  | 47 290     | 44 625  | 45 067  | 51 180  | 52 487  | 52 616  | 42 526  |
| Maa- ja metsätalous, kalastus - Jord- och skogsbruk, fiske          | 75 039     | 37 768  | 26 670  | 23 565  | 20 222  | 16 219  | 11 190  |
| Miehet - Män  | 46 392     | 25 498  | 17 672  | 14 428  | 12 788  | 9 556   | 7 099   |
| Naiset - Kvinnor  | 28 647     | 12 270  | 8 998   | 9 137   | 7 434   | 6 663   | 4 091   |
| Teollisuus - Industri   | 16 770     | 19 040  | 21 289  | 22 403  | 21 411  | 20 916  | 15 670  |
| Miehet - Män  | 11 130     | 12 229  | 13 181  | 13 958  | 13 559  | 14 461  | 11 584  |
| Naiset - Kvinnor  | 5 640      | 6 811   | 8 108   | 8 445   | 7 852   | 6 455   | 4 086   |
| Rakentaminen - Byggsamhet   | 5 973      | 9 223   | 9 694   | 9 192   | 8 615   | 6 965   | 4 129   |
| Miehet - Män  | 5 765      | 8 650   | 9 019   | 8 564   | 7 971   | 6 395   | 3 785   |
| Naiset - Kvinnor  | 208        | 573     | 675     | 628     | 644     | 570     | 344     |
| Kauppa ja majoitus - Handel   | 6 133      | 16 253  | 15 101  | 14 695  | 15 022  | 15 329  | 11 244  |
| Miehet - Män  | 3 120      | 6 770   | 6 451   | 6 325   | 6 588   | 6 725   | 5 180   |
| Naiset - Kvinnor  | 3 013      | 9 483   | 8 650   | 8 370   | 8 434   | 8 604   | 6 064   |
| Liikenne - Samfärdsel   | 4 371      | 6 800   | 7 199   | 7 486   | 7 056   | 6 622   | 5 561   |
| Miehet - Män  | 3 568      | 5 210   | 5 362   | 5 899   | 5 429   | 5 094   | 4 338   |
| Naiset - Kvinnor  | 803        | 1 590   | 1 837   | 1 587   | 1 627   | 1 528   | 1 223   |
| Liike-elämän palvelut, tutkimus - Näringslivets tjänster, forskning | 740        | 2 649   | 3 651   | 5 070   | 6 784   | 9 300   | 7 843   |
| Miehet - Män  | 405        | 975     | 1 206   | 1 944   | 2 646   | 4 006   | 3 754   |
| Naiset - Kvinnor  | 335        | 1 674   | 2 445   | 3 126   | 4 138   | 5 294   | 4 089   |
| Yhteiskunnalliset palvelut - Samhälleliga tjänster                  | 10 180     | 16 930  | 19 937  | 26 010  | 30 780  | 31 579  | 30 019  |
| Miehet - Män  | 3 229      | 5 145   | 6 006   | 7 556   | 8 568   | 9 257   | 8 568   |
| Naiset - Kvinnor  | 6 951      | 11 785  | 13 931  | 18 454  | 22 212  | 22 322  | 21 451  |
| Tuntematon - Okänd  | 2 898      | 1 806   | 1 790   | 3 502   | 437     | 2 344   | 2 130   |
| Miehet - Män  | 1 205      | 1 367   | 1 367   | 2 069   | 291     | 1 164   | 952     |
| Naiset - Kvinnor  | 1 693      | 439     | 423     | 1 433   | 146     | 1 180   | 1 178   |
| Koko väestö - Hela befolkningen                                     | 100        | 100     | 98      | 99      | 100     | 101     | 101     |
| Työllinen työvoima - Sysselsatt arbetskraft                         | 100        | 90      | 86      | 92      | 90      | 89      | 72      |
| Maa- ja metsätalous, kalastus - Jord- och skogsbruk, fiske          | 100        | 50      | 36      | 31      | 27      | 22      | 15      |
| Teollisuus - Industri   | 100        | 114     | 127     | 134     | 128     | 125     | 93      |
| Rakentaminen - Byggsamhet   | 100        | 154     | 162     | 154     | 144     | 117     | 69      |
| Kauppa ja majoitus - Handel   | 100        | 265     | 246     | 240     | 245     | 250     | 183     |
| Liikenne - Samfärdsel   | 100        | 156     | 165     | 171     | 161     | 151     | 127     |
| Liike-elämän palvelut, tutkimus - Näringslivets tjänster, forskning | 100        | 358     | 493     | 685     | 917     | 1 257   | 1 060   |
| Yhteiskunnalliset palvelut - Samhälleliga tjänster                  | 100        | 166     | 196     | 256     | 302     | 310     | 295     |
| Tuntematon - Okänd  | 100        | 62      | 62      | 121     | 15      | 81      | 73      |



| Alue, toimiala, sukupuoli<br>Område, näringsgren, kön               | Vuosi - År |         |         |         |         |         |         |
|---|------------|---------|---------|---------|---------|---------|---------|
|   | 1950       | 1970    | 1975    | 1980    | 1985    | 1990    | 1995    |
| <i>Keski-Suomen lääni - Mellersta Finlands län</i>                  |            |         |         |         |         |         |         |
| Koko väestö - Hela befolkningen                                     | 230 452    | 242 540 | 240 985 | 242 944 | 247 819 | 252 825 | 258 078 |
| Miehet - Män  | 113 866    | 119 295 | 118 465 | 119 458 | 121 837 | 124 483 | 127 018 |
| Naiset - Kvinnor  | 116 586    | 123 245 | 122 520 | 123 486 | 125 982 | 128 342 | 131 060 |
| Työllinen työvoima - Sysselsatt arbetskraft                         | 108 620    | 106 039 | 103 661 | 108 266 | 107 608 | 109 136 | 89 889  |
| Miehet - Män  | 68 353     | 63 643  | 59 152  | 59 143  | 57 349  | 57 485  | 47 085  |
| Naiset - Kvinnor  | 40 267     | 42 396  | 44 509  | 49 123  | 50 259  | 51 651  | 42 804  |
| Maa- ja metsätalous, kalastus - Jord- och skogsbruk, fiske          | 59 774     | 28 433  | 21 117  | 17 463  | 15 278  | 12 699  | 7 775   |
| Miehet - Män  | 37 935     | 19 610  | 13 752  | 10 740  | 9 752   | 7 370   | 4 910   |
| Naiset - Kvinnor  | 21 839     | 8 823   | 7 365   | 6 723   | 5 526   | 5 329   | 2 865   |
| Teollisuus - Industri   | 20 079     | 25 301  | 26 642  | 28 046  | 25 411  | 25 418  | 20 948  |
| Miehet - Män  | 13 451     | 17 056  | 17 464  | 18 621  | 17 035  | 17 600  | 15 293  |
| Naiset - Kvinnor  | 6 628      | 8 245   | 9 178   | 9 425   | 8 376   | 7 818   | 5 655   |
| Rakentaminen - Byggnadsverksamhet                                   | 6 794      | 9 018   | 8 891   | 8 280   | 7 859   | 7 785   | 4 689   |
| Miehet - Män  | 6 551      | 8 444   | 8 230   | 7 563   | 7 164   | 7 072   | 4 197   |
| Naiset - Kvinnor  | 243        | 574     | 661     | 717     | 695     | 713     | 492     |
| Kauppa ja majoitus - Handel   | 5 806      | 16 192  | 14 558  | 14 207  | 14 721  | 14 782  | 11 159  |
| Miehet - Män  | 2 907      | 6 501   | 6 069   | 5 877   | 6 265   | 6 143   | 4 793   |
| Naiset - Kvinnor  | 2 899      | 9 691   | 8 489   | 8 330   | 8 456   | 8 639   | 6 366   |
| Liikenne - Samfärdsel   | 4 363      | 6 797   | 7 261   | 7 581   | 7 212   | 6 524   | 5 365   |
| Miehet - Män  | 3 446      | 5 164   | 5 273   | 5 784   | 5 363   | 4 878   | 4 161   |
| Naiset - Kvinnor  | 917        | 1 633   | 1 988   | 1 797   | 1 849   | 1 646   | 1 204   |
| Liike-elämän palvelut, tutkimus - Näringslivets tjänster, forskning | 737        | 2 453   | 3 534   | 4 816   | 6 337   | 8 925   | 7 793   |
| Miehet - Män  | 392        | 904     | 1 148   | 1 793   | 2 712   | 4 087   | 3 887   |
| Naiset - Kvinnor  | 345        | 1 549   | 2 386   | 3 023   | 3 625   | 4 838   | 3 906   |
| Yhteiskunnalliset palvelut - Samhälleliga tjänster                  | 8 493      | 16 411  | 19 804  | 25 177  | 30 450  | 30 691  | 30 210  |
| Miehet - Män  | 2 474      | 4 896   | 5 828   | 7 256   | 8 833   | 9 146   | 9 009   |
| Naiset - Kvinnor  | 6 019      | 11 515  | 13 976  | 17 921  | 21 617  | 21 545  | 21 201  |
| Tuntematon - Okänd  | 2 574      | 1 434   | 1 854   | 2 696   | 340     | 2 312   | 1 950   |
| Miehet - Män  | 1 197      | 1 068   | 1 388   | 1 509   | 225     | 1 189   | 835     |
| Naiset - Kvinnor  | 1 377      | 366     | 466     | 1 187   | 115     | 1 123   | 1 115   |
| Koko väestö - Hela befolkningen                                     | 100        | 105     | 105     | 105     | 108     | 110     | 112     |
| Työllinen työvoima - Sysselsatt arbetskraft                         | 100        | 98      | 95      | 100     | 99      | 100     | 83      |
| Maa- ja metsätalous, kalastus - Jord- och skogsbruk, fiske          | 100        | 48      | 35      | 29      | 26      | 21      | 13      |
| Teollisuus - Industri   | 100        | 126     | 133     | 140     | 127     | 127     | 104     |
| Rakentaminen - Byggnadsverksamhet                                   | 100        | 133     | 131     | 122     | 116     | 115     | 69      |
| Kauppa ja majoitus - Handel   | 100        | 279     | 251     | 245     | 254     | 255     | 192     |
| Liikenne - Samfärdsel   | 100        | 156     | 166     | 174     | 165     | 150     | 123     |
| Liike-elämän palvelut, tutkimus - Näringslivets tjänster, forskning | 100        | 333     | 480     | 653     | 860     | 1 211   | 1 057   |
| Yhteiskunnalliset palvelut - Samhälleliga tjänster                  | 100        | 193     | 233     | 296     | 359     | 361     | 356     |
| Tuntematon - Okänd  | 100        | 56      | 72      | 105     | 13      | 90      | 76      |

| Alue, toimiala, sukupuoli<br>Område, näringsgren, kön               | Vuosi - År |         |         |         |         |         |         |
|---|------------|---------|---------|---------|---------|---------|---------|
|   | 1950       | 1970    | 1975    | 1980    | 1985    | 1990    | 1995    |
| <i>Vaasan lääni - Vasa län</i>                                      |            |         |         |         |         |         |         |
| Koko väestö - Hela befolkningen                                     | 428 583    | 421 402 | 423 390 | 432 462 | 444 536 | 445 685 | 447 939 |
| Miehet - Män  | 205 014    | 204 943 | 206 595 | 211 268 | 217 628 | 218 668 | 220 707 |
| Naiset - Kvinnor  | 223 569    | 216 459 | 216 795 | 221 194 | 226 908 | 227 017 | 227 232 |
| Työllinen työvoima - Sysselsatt arbetskraft                         | 217 744    | 187 911 | 184 008 | 195 986 | 198 311 | 194 353 | 162 175 |
| Miehet - Män  | 123 254    | 112 771 | 106 950 | 107 554 | 106 571 | 102 886 | 87 615  |
| Naiset - Kvinnor  | 94 490     | 75 140  | 77 058  | 88 432  | 91 740  | 91 467  | 74 560  |
| Maa- ja metsätalous, kalastus - Jord- och skogsbruk, fiske          | 131 431    | 63 000  | 48 593  | 45 466  | 40 441  | 33 215  | 24 098  |
| Miehet - Män  | 71 802     | 40 843  | 31 393  | 26 724  | 25 180  | 19 094  | 15 512  |
| Naiset - Kvinnor  | 59 629     | 22 157  | 17 200  | 18 742  | 15 261  | 14 121  | 8 586   |
| Teollisuus - Industri   | 35 315     | 42 879  | 47 232  | 52 397  | 49 155  | 44 404  | 36 426  |
| Miehet - Män  | 21 539     | 26 992  | 28 708  | 32 417  | 30 962  | 30 260  | 27 033  |
| Naiset - Kvinnor  | 13 776     | 15 887  | 18 524  | 19 980  | 18 193  | 14 144  | 9 393   |
| Rakentaminen - Byggverksamhet                                       | 8 056      | 13 317  | 14 126  | 12 722  | 12 883  | 12 302  | 7 698   |
| Miehet - Män  | 7 901      | 12 736  | 13 381  | 11 962  | 12 017  | 11 326  | 7 182   |
| Naiset - Kvinnor  | 155        | 581     | 745     | 760     | 866     | 976     | 516     |
| Kauppa ja majoitus - Handel   | 11 186     | 26 773  | 24 638  | 24 998  | 26 261  | 25 968  | 20 232  |
| Miehet - Män  | 6 034      | 12 158  | 11 388  | 11 856  | 12 375  | 11 914  | 9 891   |
| Naiset - Kvinnor  | 5 152      | 14 615  | 13 250  | 13 142  | 13 886  | 14 054  | 10 341  |
| Liikenne - Samfärdsel   | 8 970      | 11 483  | 11 961  | 13 172  | 13 335  | 12 330  | 10 433  |
| Miehet - Män  | 7 233      | 9 101   | 9 202   | 10 333  | 10 149  | 9 318   | 8 127   |
| Naiset - Kvinnor  | 1 737      | 2 382   | 2 759   | 2 839   | 3 186   | 3 012   | 2 306   |
| Liike-elämän palvelut, tutkimus - Näringslivets tjänster, forskning | 1 415      | 4 136   | 5 448   | 7 198   | 10 042  | 13 675  | 12 209  |
| Miehet - Män  | 715        | 1 533   | 1 971   | 2 799   | 3 708   | 5 864   | 5 772   |
| Naiset - Kvinnor  | 700        | 2 603   | 3 477   | 4 399   | 6 334   | 7 811   | 6 437   |
| Yhteiskunnalliset palvelut - Samhälleliga tjänster                  | 15 526     | 23 818  | 28 872  | 37 474  | 45 265  | 48 189  | 46 778  |
| Miehet - Män  | 4 905      | 7 570   | 8 576   | 10 058  | 11 613  | 12 973  | 12 205  |
| Naiset - Kvinnor  | 10 621     | 16 248  | 20 296  | 27 416  | 33 652  | 35 216  | 34 573  |
| Tuntematon - Okänd  | 5 845      | 2 505   | 3 138   | 2 559   | 929     | 4 270   | 4 301   |
| Miehet - Män  | 3 125      | 1 838   | 2 331   | 1 405   | 567     | 2 137   | 1 893   |
| Naiset - Kvinnor  | 2 720      | 667     | 807     | 1 154   | 362     | 2 133   | 2 408   |
| Koko väestö - Hela befolkningen                                     | 100        | 98      | 99      | 101     | 104     | 104     | 105     |
| Työllinen työvoima - Sysselsatt arbetskraft                         | 100        | 86      | 85      | 90      | 91      | 89      | 74      |
| Maa- ja metsätalous, kalastus - Jord- och skogsbruk, fiske          | 100        | 48      | 37      | 35      | 31      | 25      | 18      |
| Teollisuus - Industri   | 100        | 121     | 134     | 148     | 139     | 126     | 103     |
| Rakentaminen - Byggverksamhet                                       | 100        | 165     | 175     | 158     | 160     | 153     | 96      |
| Kauppa ja majoitus - Handel   | 100        | 239     | 220     | 223     | 235     | 232     | 181     |
| Liikenne - Samfärdsel   | 100        | 128     | 133     | 147     | 149     | 137     | 116     |
| Liike-elämän palvelut, tutkimus - Näringslivets tjänster, forskning | 100        | 292     | 385     | 509     | 710     | 966     | 863     |
| Yhteiskunnalliset palvelut - Samhälleliga tjänster                  | 100        | 153     | 186     | 241     | 292     | 310     | 301     |
| Tuntematon - Okänd  | 100        | 43      | 54      | 44      | 16      | 73      | 74      |

| Alue, toimiala, sukupuoli<br>Område, näringsgren, kön               | Vuosi - År |         |         |         |         |         |         |
|---|------------|---------|---------|---------|---------|---------|---------|
|   | 1950       | 1970    | 1975    | 1980    | 1985    | 1990    | 1995    |
| <i>Oulun lääni - Uleåborgs län</i>                                  |            |         |         |         |         |         |         |
| Koko väestö - Hela befolkningen                                     | 359 552    | 401 170 | 404 969 | 416 427 | 432 129 | 439 905 | 451 848 |
| Miehet - Män  | 181 377    | 201 404 | 203 252 | 208 380 | 215 849 | 219 648 | 226 013 |
| Naiset - Kvinnor  | 178 175    | 199 766 | 201 717 | 208 047 | 216 280 | 220 257 | 225 835 |
| Työllinen työvoima - Sysselsatt arbetskraft                         | 169 083    | 166 374 | 163 121 | 177 787 | 178 562 | 184 606 | 154 217 |
| Miehet - Män  | 104 764    | 102 080 | 96 192  | 98 666  | 95 088  | 96 148  | 80 465  |
| Naiset - Kvinnor  | 64 319     | 64 294  | 66 929  | 79 121  | 83 474  | 88 458  | 73 752  |
| Maa- ja metsätalous, kalastus - Jord- och skogsbruk, fiske          | 107 629    | 54 018  | 37 741  | 32 052  | 27 932  | 22 965  | 15 771  |
| Miehet - Män  | 66 139     | 36 720  | 25 349  | 19 925  | 17 870  | 13 595  | 10 144  |
| Naiset - Kvinnor  | 41 490     | 17 298  | 12 392  | 12 127  | 10 062  | 9 370   | 5 627   |
| Teollisuus - Industri   | 17 821     | 26 138  | 31 626  | 36 314  | 35 063  | 35 395  | 31 924  |
| Miehet - Män  | 12 689     | 18 907  | 22 118  | 25 545  | 24 288  | 24 871  | 22 965  |
| Naiset - Kvinnor  | 5 132      | 7 231   | 9 508   | 10 769  | 10 775  | 10 524  | 8 959   |
| Rakentaminen - Byggverksamhet                                       | 9 637      | 16 517  | 16 859  | 15 823  | 14 842  | 13 777  | 8 355   |
| Miehet - Män  | 9 249      | 15 190  | 15 336  | 14 402  | 13 524  | 12 541  | 7 669   |
| Naiset - Kvinnor  | 388        | 1 327   | 1 523   | 1 421   | 1 318   | 1 236   | 686     |
| Kauppa ja majoitus - Handel   | 7 927      | 24 971  | 23 099  | 23 039  | 23 882  | 24 437  | 18 756  |
| Miehet - Män  | 3 916      | 9 969   | 9 469   | 9 483   | 10 210  | 10 656  | 8 462   |
| Naiset - Kvinnor  | 4 011      | 15 002  | 13 630  | 13 556  | 13 672  | 13 781  | 10 294  |
| Liikenne - Samfärdsel   | 7 301      | 11 365  | 11 943  | 13 013  | 12 359  | 11 715  | 9 963   |
| Miehet - Män  | 6 043      | 9 135   | 9 376   | 10 487  | 9 629   | 9 047   | 7 863   |
| Naiset - Kvinnor  | 1 258      | 2 230   | 2 567   | 2 526   | 2 730   | 2 668   | 2 100   |
| Liike-elämän palvelut, tutkimus - Näringslivets tjänster, forskning | 877        | 3 648   | 5 389   | 7 929   | 10 258  | 15 835  | 12 906  |
| Miehet - Män  | 485        | 1 433   | 2 044   | 3 209   | 4 319   | 7 376   | 6 415   |
| Naiset - Kvinnor  | 392        | 2 215   | 3 345   | 4 720   | 5 939   | 8 459   | 6 491   |
| Yhteiskunnalliset palvelut - Samhälleliga tjänster                  | 13 262     | 26 732  | 33 215  | 44 165  | 53 587  | 56 118  | 52 846  |
| Miehet - Män  | 4 078      | 8 382   | 10 023  | 12 756  | 14 833  | 15 937  | 15 269  |
| Naiset - Kvinnor  | 9 184      | 18 350  | 23 192  | 31 409  | 38 754  | 40 181  | 37 577  |
| Tuntematon - Okänd  | 4 629      | 2 985   | 3 249   | 5 452   | 639     | 4 364   | 3 696   |
| Miehet - Män  | 2 165      | 2 344   | 2 477   | 2 859   | 415     | 2 125   | 1 678   |
| Naiset - Kvinnor  | 2 464      | 641     | 772     | 2 593   | 224     | 2 239   | 2 018   |
| Koko väestö - Hela befolkningen                                     | 100        | 112     | 113     | 116     | 120     | 122     | 126     |
| Työllinen työvoima - Sysselsatt arbetskraft                         | 100        | 98      | 96      | 105     | 106     | 109     | 91      |
| Maa- ja metsätalous, kalastus - Jord- och skogsbruk, fiske          | 100        | 50      | 35      | 30      | 26      | 21      | 15      |
| Teollisuus - Industri   | 100        | 147     | 177     | 204     | 197     | 199     | 179     |
| Rakentaminen - Byggverksamhet                                       | 100        | 171     | 175     | 164     | 154     | 143     | 87      |
| Kauppa ja majoitus - Handel   | 100        | 315     | 291     | 291     | 301     | 308     | 237     |
| Liikenne - Samfärdsel   | 100        | 156     | 164     | 178     | 169     | 160     | 136     |
| Liike-elämän palvelut, tutkimus - Näringslivets tjänster, forskning | 100        | 416     | 614     | 904     | 1 170   | 1 806   | 1 472   |
| Yhteiskunnalliset palvelut - Samhälleliga tjänster                  | 100        | 202     | 250     | 333     | 404     | 423     | 398     |
| Tuntematon - Okänd  | 100        | 64      | 70      | 118     | 14      | 94      | 80      |

| Alue, toimiala, sukupuoli<br>Område, näringsgren, kön               | Vuosi - År |         |         |         |         |         |         |
|---|------------|---------|---------|---------|---------|---------|---------|
|   | 1950       | 1970    | 1975    | 1980    | 1985    | 1990    | 1995    |
| <i>Lapin lääni - Lapplands län</i>                                  |            |         |         |         |         |         |         |
| Koko väestö - Hela befolkningen                                     | 164 270    | 197 146 | 195 592 | 194 689 | 201 077 | 200 674 | 201 411 |
| Miehet - Män  | 84 285     | 99 932  | 98 914  | 98 124  | 101 313 | 100 840 | 101 197 |
| Naiset - Kvinnor  | 79 985     | 97 214  | 96 678  | 96 565  | 99 764  | 99 834  | 100 214 |
| Työllinen työvoima - Sysselsatt arbetskraft                         | 73 473     | 80 387  | 78 653  | 85 005  | 83 968  | 85 831  | 65 854  |
| Miehet - Män  | 48 268     | 50 042  | 45 926  | 46 802  | 44 909  | 44 727  | 34 070  |
| Naiset - Kvinnor  | 25 205     | 30 345  | 32 727  | 38 203  | 39 059  | 41 104  | 31 784  |
| Maa- ja metsätalous, kalastus - Jord- och skogsbruk, fiske          | 40 734     | 21 271  | 14 074  | 12 651  | 11 302  | 9 291   | 5 932   |
| Miehet - Män  | 27 188     | 15 965  | 10 076  | 8 822   | 8 158   | 6 050   | 4 156   |
| Naiset - Kvinnor  | 13 546     | 5 306   | 3 998   | 3 829   | 3 144   | 3 241   | 1 776   |
| Teollisuus - Industri   | 8 284      | 12 737  | 14 132  | 14 740  | 14 285  | 13 558  | 10 810  |
| Miehet - Män  | 6 136      | 9 025   | 9 553   | 10 109  | 9 816   | 9 704   | 7 866   |
| Naiset - Kvinnor  | 2 148      | 3 712   | 4 579   | 4 631   | 4 469   | 3 854   | 2 944   |
| Rakentaminen - Byggverksamhet                                       | 5 855      | 8 630   | 8 785   | 8 194   | 7 319   | 6 586   | 3 768   |
| Miehet - Män  | 5 577      | 7 789   | 7 879   | 7 256   | 6 637   | 5 863   | 3 367   |
| Naiset - Kvinnor  | 278        | 841     | 906     | 938     | 682     | 723     | 401     |
| Kauppa ja majoitus - Handel   | 4 271      | 13 154  | 12 238  | 11 893  | 11 697  | 11 898  | 8 529   |
| Miehet - Män  | 2 050      | 4 816   | 4 674   | 4 471   | 4 682   | 4 796   | 3 657   |
| Naiset - Kvinnor  | 2 221      | 8 338   | 7 564   | 7 422   | 7 015   | 7 102   | 4 872   |
| Liikenne - Samfärdsel   | 3 937      | 7 291   | 7 788   | 8 228   | 7 326   | 6 766   | 4 835   |
| Miehet - Män  | 3 213      | 5 627   | 5 765   | 6 228   | 5 427   | 5 084   | 3 762   |
| Naiset - Kvinnor  | 724        | 1 664   | 2 023   | 2 000   | 1 899   | 1 682   | 1 073   |
| Liike-elämän palvelut, tutkimus - Näringslivets tjänster, forskning | 442        | 1 768   | 2 577   | 3 703   | 4 994   | 7 297   | 5 667   |
| Miehet - Män  | 251        | 672     | 904     | 1 490   | 1 945   | 3 312   | 2 721   |
| Naiset - Kvinnor  | 191        | 1 096   | 1 673   | 2 213   | 3 049   | 3 985   | 2 946   |
| Yhteiskunnalliset palvelut - Samhälleliga tjänster                  | 7 154      | 13 568  | 16 947  | 22 212  | 26 736  | 28 069  | 24 248  |
| Miehet - Män  | 2 479      | 4 650   | 5 518   | 6 706   | 8 039   | 8 698   | 7 523   |
| Naiset - Kvinnor  | 4 675      | 8 918   | 11 429  | 15 506  | 18 697  | 19 371  | 16 725  |
| Tuntematon - Okänd  | 2 796      | 1 968   | 2 112   | 3 384   | 309     | 2 366   | 2 065   |
| Miehet - Män  | 1 374      | 1 498   | 1 557   | 1 720   | 205     | 1 220   | 1 018   |
| Naiset - Kvinnor  | 1 422      | 470     | 555     | 1 664   | 104     | 1 146   | 1 047   |
| Koko väestö - Hela befolkningen                                     | 100        | 120     | 119     | 119     | 122     | 122     | 123     |
| Työllinen työvoima - Sysselsatt arbetskraft                         | 100        | 109     | 107     | 116     | 114     | 117     | 90      |
| Maa- ja metsätalous, kalastus - Jord- och skogsbruk, fiske          | 100        | 52      | 35      | 31      | 28      | 23      | 15      |
| Teollisuus - Industri   | 100        | 154     | 171     | 178     | 172     | 164     | 130     |
| Rakentaminen - Byggverksamhet                                       | 100        | 147     | 150     | 140     | 125     | 112     | 64      |
| Kauppa ja majoitus - Handel   | 100        | 308     | 287     | 278     | 274     | 279     | 200     |
| Liikenne - Samfärdsel   | 100        | 185     | 198     | 209     | 186     | 172     | 123     |
| Liike-elämän palvelut, tutkimus - Näringslivets tjänster, forskning | 100        | 400     | 583     | 838     | 1 130   | 1 651   | 1 282   |
| Yhteiskunnalliset palvelut - Samhälleliga tjänster                  | 100        | 190     | 237     | 310     | 374     | 392     | 339     |
| Tuntematon - Okänd  | 100        | 70      | 76      | 121     | 11      | 85      | 74      |

| Alue, toimiala, sukupuoli<br>Område, näringsgren, kön               | Vuosi - År |        |        |        |        |        |        |
|---|------------|--------|--------|--------|--------|--------|--------|
|   | 1950       | 1970   | 1975   | 1980   | 1985   | 1990   | 1995   |
| <i>Ahvenanmaan maakunta - Landskapet Åland</i>                      |            |        |        |        |        |        |        |
| Koko väestö - Hela befolkningen                                     | 21 682     | 20 666 | 22 182 | 22 740 | 23 631 | 24 604 | 25 202 |
| Miehet - Män  | 10 456     | 10 250 | 11 013 | 11 253 | 11 629 | 12 107 | 12 396 |
| Naiset - Kvinnor  | 11 226     | 10 416 | 11 169 | 11 487 | 12 002 | 12 497 | 12 806 |
| Työllinen työvoima - Sysselsatt arbetskraft                         | 10 938     | 9 621  | 9 599  | 10 609 | 11 345 | 12 407 | 11 494 |
| Miehet - Män  | 6 720      | 6 169  | 5 922  | 6 062  | 6 110  | 6 454  | 5 953  |
| Naiset - Kvinnor  | 4 218      | 3 452  | 3 677  | 4 547  | 5 235  | 5 953  | 5 541  |
| Maa- ja metsätalous, kalastus - Jord- och skogsbruk, fiske          | 6 080      | 2 262  | 1 581  | 1 628  | 1 524  | 1 399  | 963    |
| Miehet - Män  | 3 287      | 1 609  | 1 212  | 1 074  | 1 048  | 865    | 634    |
| Naiset - Kvinnor  | 2 793      | 653    | 369    | 554    | 476    | 534    | 329    |
| Teollisuus - Industri   | 820        | 1 050  | 926    | 1 001  | 1 147  | 1 311  | 1 179  |
| Miehet - Män  | 594        | 757    | 683    | 716    | 770    | 868    | 807    |
| Naiset - Kvinnor  | 226        | 293    | 243    | 285    | 377    | 443    | 372    |
| Rakentaminen - Byggverksamhet                                       | 477        | 794    | 711    | 638    | 660    | 841    | 605    |
| Miehet - Män  | 475        | 782    | 692    | 606    | 627    | 791    | 584    |
| Naiset - Kvinnor  | 2          | 12     | 19     | 32     | 33     | 50     | 21     |
| Kauppa ja majoitus - Handel   | 420        | 1 688  | 1 640  | 1 771  | 1 758  | 1 834  | 1 431  |
| Miehet - Män  | 243        | 730    | 679    | 775    | 781    | 886    | 685    |
| Naiset - Kvinnor  | 177        | 958    | 961    | 996    | 977    | 948    | 746    |
| Liikenne - Samfärdsel   | 1 653      | 1 820  | 2 136  | 2 423  | 2 279  | 2 238  | 2 266  |
| Miehet - Män  | 1 519      | 1 496  | 1 654  | 1 811  | 1 613  | 1 522  | 1 545  |
| Naiset - Kvinnor  | 134        | 324    | 482    | 612    | 666    | 716    | 721    |
| Liike-elämän palvelut, tutkimus - Näringslivets tjänster, forskning | 89         | 281    | 419    | 597    | 838    | 938    | 851    |
| Miehet - Män  | 40         | 93     | 129    | 232    | 286    | 331    | 352    |
| Naiset - Kvinnor  | 49         | 188    | 290    | 365    | 552    | 607    | 499    |
| Yhteiskunnalliset palvelut - Samhälleliga tjänster                  | 946        | 1 567  | 1 806  | 2 481  | 3 038  | 3 150  | 3 436  |
| Miehet - Män  | 359        | 583    | 625    | 791    | 915    | 936    | 1 073  |
| Naiset - Kvinnor  | 587        | 984    | 1 181  | 1 690  | 2 123  | 2 214  | 2 363  |
| Tuntematon - Okänd  | 453        | 159    | 380    | 70     | 101    | 696    | 763    |
| Miehet - Män  | 203        | 119    | 248    | 57     | 70     | 255    | 273    |
| Naiset - Kvinnor  | 250        | 40     | 132    | 13     | 31     | 441    | 490    |
| Koko väestö - Hela befolkningen                                     | 100        | 95     | 102    | 105    | 109    | 113    | 116    |
| Työllinen työvoima - Sysselsatt arbetskraft                         | 100        | 88     | 88     | 97     | 104    | 113    | 105    |
| Maa- ja metsätalous, kalastus - Jord- och skogsbruk, fiske          | 100        | 37     | 26     | 27     | 25     | 23     | 16     |
| Teollisuus - Industri   | 100        | 128    | 113    | 122    | 140    | 160    | 144    |
| Rakentaminen - Byggverksamhet                                       | 100        | 166    | 149    | 134    | 138    | 176    | 127    |
| Kauppa ja majoitus - Handel   | 100        | 402    | 390    | 422    | 419    | 437    | 341    |
| Liikenne - Samfärdsel   | 100        | 110    | 129    | 147    | 138    | 135    | 137    |
| Liike-elämän palvelut, tutkimus - Näringslivets tjänster, forskning | 100        | 316    | 471    | 671    | 942    | 1 054  | 956    |
| Yhteiskunnalliset palvelut - Samhälleliga tjänster                  | 100        | 166    | 191    | 262    | 321    | 333    | 363    |
| Tuntematon - Okänd  | 100        | 35     | 84     | 15     | 22     | 154    | 168    |

| Alue, toimiala, sukupuoli<br>Område, näringsgren, kön | Vuosi - År |      |      |      |      |      |      |
|---|------------|------|------|------|------|------|------|
|   | 1950       | 1970 | 1975 | 1980 | 1985 | 1990 | 1995 |

## Läänit 1.9.1997 läänijaon mukaisesti - Län enligt situationen 1.9.1997

## Etelä-Suomen lääni - Södra Finlands län

|   |           |           |           |           |           |           |           |
|---|-----------|-----------|-----------|-----------|-----------|-----------|-----------|
| Koko väestö - Hela befolkningen                                     | 1 244 758 | 1 665 156 | 1 767 464 | 1 803 932 | 1 865 383 | 1 926 655 | 2 005 795 |
| Miehet - Män  | 572 310   | 785 398   | 837 104   | 855 675   | 888 591   | 922 063   | 964 544   |
| Naiset - Kvinnor  | 672 448   | 879 758   | 930 360   | 948 257   | 976 792   | 1 004 592 | 1 041 251 |
| Työllinen työvoima - Sysselsatt arbetskraft                         | 622 412   | 815 135   | 837 073   | 874 599   | 931 042   | 981 829   | 818 602   |
| Miehet - Män  | 358 498   | 449 321   | 445 257   | 452 983   | 473 112   | 493 714   | 409 629   |
| Naiset - Kvinnor  | 263 914   | 365 814   | 391 816   | 421 616   | 457 930   | 488 115   | 408 973   |
| Maa- ja metsätalous, kalastus - Jord- och skogsbruk, fiske          | 171 304   | 76 653    | 59 640    | 52 732    | 46 258    | 37 922    | 25 883    |
| Miehet - Män  | 101 328   | 50 779    | 37 650    | 31 136    | 27 903    | 21 358    | 15 876    |
| Naiset - Kvinnor  | 69 976    | 25 874    | 21 990    | 21 596    | 18 355    | 16 564    | 10 007    |
| Teollisuus - Industri   | 174 361   | 234 911   | 232 990   | 228 242   | 221 604   | 202 238   | 161 319   |
| Miehet - Män  | 106 193   | 145 933   | 142 425   | 141 578   | 140 785   | 131 930   | 109 981   |
| Naiset - Kvinnor  | 68 168    | 88 978    | 90 565    | 86 664    | 80 819    | 70 308    | 51 338    |
| Rakentaminen - Byggverksamhet                                       | 46 194    | 68 074    | 67 538    | 56 746    | 68 043    | 69 673    | 36 307    |
| Miehet - Män  | 43 220    | 62 623    | 61 094    | 51 223    | 60 998    | 61 941    | 32 920    |
| Naiset - Kvinnor  | 2 974     | 5 451     | 6 444     | 5 523     | 7 045     | 7 732     | 3 387     |
| Kauppa ja majoitus - Handel   | 61 480    | 161 320   | 152 768   | 150 506   | 167 026   | 176 997   | 139 299   |
| Miehet - Män  | 28 347    | 66 126    | 64 781    | 65 172    | 74 178    | 80 959    | 66 333    |
| Naiset - Kvinnor  | 33 133    | 95 194    | 87 987    | 85 334    | 92 848    | 96 038    | 72 966    |
| Liikenne - Samfärdsel   | 43 912    | 62 934    | 67 364    | 75 735    | 74 517    | 74 104    | 67 848    |
| Miehet - Män  | 33 640    | 47 339    | 48 583    | 55 098    | 52 630    | 50 295    | 46 782    |
| Naiset - Kvinnor  | 10 272    | 15 595    | 18 781    | 20 637    | 21 887    | 23 809    | 21 066    |
| Liike-elämän palvelut, tutkimus - Näringslivets tjänster, forskning | 16 177    | 51 670    | 73 674    | 85 517    | 108 881   | 138 334   | 116 665   |
| Miehet - Män  | 6 910     | 21 073    | 29 594    | 36 404    | 46 630    | 61 980    | 55 999    |
| Naiset - Kvinnor  | 9 267     | 30 597    | 44 080    | 49 113    | 62 251    | 76 354    | 60 666    |
| Yhteiskunnalliset palvelut - Samhälleliga tjänster                  | 88 754    | 149 219   | 171 468   | 208 972   | 241 964   | 260 973   | 253 409   |
| Miehet - Män  | 30 694    | 48 476    | 53 142    | 62 786    | 68 229    | 73 941    | 73 512    |
| Naiset - Kvinnor  | 58 060    | 100 743   | 118 326   | 146 186   | 173 735   | 187 032   | 179 897   |
| Tuntematon - Okänd  | 20 230    | 10 354    | 11 631    | 16 149    | 2 749     | 21 588    | 17 872    |
| Miehet - Män  | 8 166     | 6 972     | 7 988     | 9 586     | 1 759     | 11 310    | 8 226     |
| Naiset - Kvinnor  | 12 064    | 3 382     | 3 643     | 6 563     | 990       | 10 278    | 9 646     |
| Koko väestö - Hela befolkningen                                     | 100       | 134       | 142       | 145       | 150       | 155       | 161       |
| Työllinen työvoima - Sysselsatt arbetskraft                         | 100       | 131       | 134       | 141       | 150       | 158       | 132       |
| Maa- ja metsätalous, kalastus - Jord- och skogsbruk, fiske          | 100       | 45        | 35        | 31        | 27        | 22        | 15        |
| Teollisuus - Industri   | 100       | 135       | 134       | 131       | 127       | 116       | 93        |
| Rakentaminen - Byggverksamhet                                       | 100       | 147       | 146       | 123       | 147       | 151       | 79        |
| Kauppa ja majoitus - Handel   | 100       | 262       | 248       | 245       | 272       | 288       | 227       |
| Liikenne - Samfärdsel   | 100       | 143       | 153       | 172       | 170       | 169       | 155       |
| Liike-elämän palvelut, tutkimus - Näringslivets tjänster, forskning | 100       | 319       | 455       | 529       | 673       | 855       | 721       |
| Yhteiskunnalliset palvelut - Samhälleliga tjänster                  | 100       | 168       | 193       | 235       | 273       | 294       | 286       |
| Tuntematon - Okänd  | 100       | 51        | 57        | 80        | 14        | 107       | 88        |

| Alue, toimiala, sukupuoli<br>Område, näringsgren, kön               | Vuosi - År |           |           |           |           |           |           |
|---|------------|-----------|-----------|-----------|-----------|-----------|-----------|
|   | 1950       | 1970      | 1975      | 1980      | 1985      | 1990      | 1995      |
| <i>Länsi-Suomen lääni - Västra Finlands län</i>                     |            |           |           |           |           |           |           |
| Koko väestö - Hela befolkningen                                     | 1 558 088  | 1 686 259 | 1 722 440 | 1 741 443 | 1 777 505 | 1 796 934 | 1 822 825 |
| Miehet - Män  | 740 506    | 812 901   | 832 721   | 842 307   | 861 222   | 872 583   | 887 838   |
| Naiset - Kvinnor  | 817 582    | 873 358   | 889 719   | 899 136   | 916 283   | 924 351   | 934 987   |
| Työllinen työvoima - Sysselsatt arbetskraft                         | 774 199    | 776 709   | 780 093   | 806 458   | 808 740   | 810 755   | 677 550   |
| Miehet - Män  | 453 473    | 455 215   | 439 419   | 436 323   | 427 756   | 423 147   | 357 479   |
| Naiset - Kvinnor  | 320 726    | 321 494   | 340 674   | 370 135   | 380 984   | 387 608   | 320 071   |
| Maa- ja metsätalous, kalastus - Jord- och skogsbruk, fiske          | 376 527    | 175 245   | 134 880   | 118 293   | 103 386   | 84 874    | 58 766    |
| Miehet - Män  | 216 068    | 114 253   | 84 863    | 69 161    | 63 118    | 47 928    | 36 801    |
| Naiset - Kvinnor  | 160 459    | 60 992    | 50 017    | 49 132    | 40 268    | 36 946    | 21 965    |
| Teollisuus - Industri   | 180 547    | 233 308   | 249 098   | 252 075   | 232 258   | 211 845   | 175 441   |
| Miehet - Män  | 109 822    | 146 755   | 153 244   | 158 132   | 147 847   | 141 213   | 123 895   |
| Naiset - Kvinnor  | 70 725     | 86 553    | 95 854    | 93 943    | 84 411    | 70 632    | 51 546    |
| Rakentaminen - Byggsamhet   | 44 227     | 60 721    | 62 817    | 54 166    | 56 775    | 56 110    | 35 229    |
| Miehet - Män  | 42 805     | 57 176    | 58 319    | 49 837    | 52 057    | 51 045    | 32 153    |
| Naiset - Kvinnor  | 1 422      | 3 545     | 4 498     | 4 329     | 4 718     | 5 065     | 3 076     |
| Kauppa ja majoitus - Handel   | 47 039     | 119 001   | 109 158   | 106 267   | 111 439   | 112 496   | 86 426    |
| Miehet - Män  | 22 943     | 49 734    | 45 641    | 45 194    | 48 109    | 48 238    | 39 292    |
| Naiset - Kvinnor  | 24 096     | 69 267    | 63 517    | 61 073    | 63 330    | 64 258    | 47 134    |
| Liikenne - Samfärdsel   | 36 458     | 49 751    | 53 820    | 58 059    | 57 146    | 53 198    | 45 917    |
| Miehet - Män  | 29 326     | 39 206    | 40 542    | 44 269    | 42 332    | 38 999    | 34 490    |
| Naiset - Kvinnor  | 7 132      | 10 545    | 13 278    | 13 790    | 14 814    | 14 199    | 11 427    |
| Liike-elämän palvelut, tutkimus - Näringslivets tjänster, forskning | 6 494      | 21 338    | 30 041    | 38 888    | 52 063    | 69 882    | 62 065    |
| Miehet - Män  | 3 232      | 8 126     | 10 622    | 15 078    | 20 797    | 30 272    | 29 416    |
| Naiset - Kvinnor  | 3 262      | 13 212    | 19 419    | 23 810    | 31 266    | 39 610    | 32 649    |
| Yhteiskunnalliset palvelut - Samhälleliga tjänster                  | 63 907     | 108 139   | 129 347   | 161 889   | 192 970   | 204 693   | 197 828   |
| Miehet - Män  | 20 021     | 33 395    | 38 147    | 45 321    | 51 816    | 56 878    | 54 413    |
| Naiset - Kvinnor  | 43 886     | 74 744    | 91 200    | 116 568   | 141 154   | 147 815   | 143 415   |
| Tuntematon - Okänd  | 19 000     | 9 206     | 10 932    | 16 821    | 2 703     | 17 657    | 15 878    |
| Miehet - Män  | 9 256      | 6 570     | 8 041     | 9 331     | 1 680     | 8 574     | 7 019     |
| Naiset - Kvinnor  | 9 744      | 2 636     | 2 891     | 7 490     | 1 023     | 9 083     | 8 859     |
| Koko väestö - Hela befolkningen                                     | 100        | 108       | 111       | 112       | 114       | 115       | 117       |
| Työllinen työvoima - Sysselsatt arbetskraft                         | 100        | 100       | 101       | 104       | 104       | 105       | 88        |
| Maa- ja metsätalous, kalastus - Jord- och skogsbruk, fiske          | 100        | 47        | 36        | 31        | 27        | 23        | 16        |
| Teollisuus - Industri   | 100        | 129       | 138       | 140       | 129       | 117       | 97        |
| Rakentaminen - Byggsamhet   | 100        | 137       | 142       | 122       | 128       | 127       | 80        |
| Kauppa ja majoitus - Handel   | 100        | 253       | 232       | 226       | 237       | 239       | 184       |
| Liikenne - Samfärdsel   | 100        | 136       | 148       | 159       | 157       | 146       | 126       |
| Liike-elämän palvelut, tutkimus - Näringslivets tjänster, forskning | 100        | 329       | 463       | 599       | 802       | 1 076     | 956       |
| Yhteiskunnalliset palvelut - Samhälleliga tjänster                  | 100        | 169       | 202       | 253       | 302       | 320       | 310       |
| Tuntematon - Okänd  | 100        | 48        | 58        | 89        | 14        | 93        | 84        |

| Alue, toimiala, sukupuoli<br>Område, näringsgren, kön               | Vuosi - År |         |         |         |         |         |         |
|---|------------|---------|---------|---------|---------|---------|---------|
|   | 1950       | 1970    | 1975    | 1980    | 1985    | 1990    | 1995    |
| <i>Itä-Suomen lääni - Östra Finlands län</i>                        |            |         |         |         |         |         |         |
| Koko väestö - Hela befolkningen                                     | 652 687    | 627 939 | 605 077 | 605 479 | 610 894 | 609 706 | 609 745 |
| Miehet - Män  | 322 505    | 310 095 | 297 842 | 297 426 | 299 374 | 298 963 | 299 714 |
| Naiset - Kvinnor  | 330 182    | 317 844 | 307 235 | 308 053 | 311 520 | 310 743 | 310 031 |
| Työllinen työvoima - Sysselsatt arbetskraft                         | 309 669    | 269 652 | 252 484 | 267 673 | 263 230 | 256 854 | 205 035 |
| Miehet - Män  | 192 090    | 162 607 | 146 543 | 146 503 | 139 894 | 133 683 | 106 038 |
| Naiset - Kvinnor  | 117 579    | 107 045 | 105 941 | 121 170 | 123 336 | 123 171 | 98 997  |
| Maa- ja metsätalous, kalastus - Jord- och skogsbruk, fiske          | 198 048    | 98 228  | 68 962  | 60 302  | 51 429  | 41 149  | 27 510  |
| Miehet - Män  | 123 365    | 66 144  | 45 835  | 36 907  | 32 669  | 24 401  | 17 564  |
| Naiset - Kvinnor  | 74 683     | 32 084  | 23 127  | 23 395  | 18 760  | 16 748  | 9 946   |
| Teollisuus - Industri   | 36 555     | 41 320  | 47 195  | 52 300  | 49 879  | 46 504  | 36 748  |
| Miehet - Män  | 24 706     | 27 402  | 30 167  | 33 325  | 32 034  | 31 965  | 26 817  |
| Naiset - Kvinnor  | 11 849     | 13 918  | 17 028  | 18 975  | 17 845  | 14 539  | 9 931   |
| Rakentaminen - Byggverksamhet                                       | 14 962     | 22 047  | 22 686  | 21 108  | 20 721  | 17 365  | 9 997   |
| Miehet - Män  | 14 484     | 20 811  | 21 266  | 19 591  | 19 128  | 15 990  | 9 211   |
| Naiset - Kvinnor  | 478        | 1 236   | 1 420   | 1 517   | 1 593   | 1 375   | 786     |
| Kauppa ja majoitus - Handel   | 14 936     | 39 169  | 34 954  | 34 357  | 35 019  | 35 003  | 25 358  |
| Miehet - Män  | 7 953      | 16 581  | 14 878  | 14 735  | 15 156  | 15 119  | 11 466  |
| Naiset - Kvinnor  | 6 983      | 22 588  | 20 076  | 19 622  | 19 863  | 19 884  | 13 892  |
| Liikenne - Samfärdsel   | 12 262     | 18 164  | 18 790  | 19 656  | 18 597  | 16 807  | 13 667  |
| Miehet - Män  | 10 082     | 13 955  | 14 069  | 15 538  | 14 368  | 13 018  | 10 935  |
| Naiset - Kvinnor  | 2 180      | 4 209   | 4 721   | 4 118   | 4 229   | 3 789   | 2 732   |
| Liike-elämän palvelut, tutkimus - Näringslivets tjänster, forskning | 1 705      | 5 760   | 8 011   | 10 933  | 14 462  | 20 063  | 16 792  |
| Miehet - Män  | 943        | 2 186   | 2 748   | 4 278   | 5 743   | 8 782   | 7 865   |
| Naiset - Kvinnor  | 762        | 3 574   | 5 263   | 6 655   | 8 719   | 11 281  | 8 927   |
| Yhteiskunnalliset palvelut - Samhälleliga tjänster                  | 24 254     | 40 620  | 47 242  | 60 825  | 72 099  | 73 852  | 69 483  |
| Miehet - Män  | 7 647      | 12 178  | 14 023  | 17 346  | 20 111  | 21 384  | 19 702  |
| Naiset - Kvinnor  | 16 607     | 28 442  | 33 219  | 43 479  | 51 988  | 52 468  | 49 781  |
| Tuntematon - Okänd  | 6 947      | 4 344   | 4 644   | 8 192   | 1 024   | 6 111   | 5 480   |
| Miehet - Män  | 2 910      | 3 350   | 3 557   | 4 783   | 685     | 3 024   | 2 478   |
| Naiset - Kvinnor  | 4 037      | 994     | 1 087   | 3 409   | 339     | 3 087   | 3 002   |
| Koko väestö - Hela befolkningen                                     | 100        | 96      | 93      | 93      | 94      | 93      | 93      |
| Työllinen työvoima - Sysselsatt arbetskraft                         | 100        | 87      | 82      | 86      | 85      | 83      | 66      |
| Maa- ja metsätalous, kalastus - Jord- och skogsbruk, fiske          | 100        | 50      | 35      | 30      | 26      | 21      | 14      |
| Teollisuus - Industri   | 100        | 113     | 129     | 143     | 136     | 127     | 101     |
| Rakentaminen - Byggverksamhet                                       | 100        | 147     | 152     | 141     | 138     | 116     | 67      |
| Kauppa ja majoitus - Handel   | 100        | 262     | 234     | 230     | 234     | 234     | 170     |
| Liikenne - Samfärdsel   | 100        | 148     | 153     | 160     | 152     | 137     | 111     |
| Liike-elämän palvelut, tutkimus - Näringslivets tjänster, forskning | 100        | 338     | 470     | 641     | 848     | 1 177   | 985     |
| Yhteiskunnalliset palvelut - Samhälleliga tjänster                  | 100        | 167     | 195     | 251     | 297     | 304     | 286     |
| Tuntematon - Okänd  | 100        | 63      | 67      | 118     | 15      | 88      | 79      |



| Alue, toimiala, sukupuoli<br>Område, näringsgren, kön               | Vuosi - År |         |         |         |         |         |         |
|---|------------|---------|---------|---------|---------|---------|---------|
|   | 1950       | 1970    | 1975    | 1980    | 1985    | 1990    | 1995    |
| <i>Oulun lääni - Uleåborgs län</i>                                  |            |         |         |         |         |         |         |
| Koko väestö - Hela befolkningen                                     | 359 552    | 401 170 | 404 969 | 416 427 | 432 129 | 439 905 | 451 848 |
| Miehet - Män  | 181 377    | 201 404 | 203 252 | 208 380 | 215 849 | 219 648 | 226 013 |
| Naiset - Kvinnor  | 178 175    | 199 766 | 201 717 | 208 047 | 216 280 | 220 257 | 225 835 |
| Työllinen työvoima - Sysselsatt arbetskraft                         | 169 083    | 166 374 | 163 121 | 177 787 | 178 562 | 184 606 | 154 217 |
| Miehet - Män  | 104 764    | 102 080 | 96 192  | 98 666  | 95 088  | 96 148  | 80 465  |
| Naiset - Kvinnor  | 64 319     | 64 294  | 66 929  | 79 121  | 83 474  | 88 458  | 73 752  |
| Maa- ja metsätalous, kalastus - Jord- och skogsbruk, fiske          | 107 629    | 54 018  | 37 741  | 32 052  | 27 932  | 22 965  | 15 771  |
| Miehet - Män  | 66 139     | 36 720  | 25 349  | 19 925  | 17 870  | 13 595  | 10 144  |
| Naiset - Kvinnor  | 41 490     | 17 298  | 12 392  | 12 127  | 10 062  | 9 370   | 5 627   |
| Teollisuus - Industri   | 17 821     | 26 138  | 31 626  | 36 314  | 35 063  | 35 395  | 31 924  |
| Miehet - Män  | 12 689     | 18 907  | 22 118  | 25 545  | 24 288  | 24 871  | 22 965  |
| Naiset - Kvinnor  | 5 132      | 7 231   | 9 508   | 10 769  | 10 775  | 10 524  | 8 959   |
| Rakentaminen - Byggsamhäl   | 9 637      | 16 517  | 16 859  | 15 823  | 14 842  | 13 777  | 8 355   |
| Miehet - Män  | 9 249      | 15 190  | 15 336  | 14 402  | 13 524  | 12 541  | 7 669   |
| Naiset - Kvinnor  | 388        | 1 327   | 1 523   | 1 421   | 1 318   | 1 236   | 686     |
| Kauppa ja majoitus - Handel   | 7 927      | 24 971  | 23 099  | 23 039  | 23 882  | 24 437  | 18 756  |
| Miehet - Män  | 3 916      | 9 969   | 9 469   | 9 483   | 10 210  | 10 656  | 8 462   |
| Naiset - Kvinnor  | 4 011      | 15 002  | 13 630  | 13 556  | 13 672  | 13 781  | 10 294  |
| Liikenne - Samfärdsel   | 7 301      | 11 365  | 11 943  | 13 013  | 12 359  | 11 715  | 9 963   |
| Miehet - Män  | 6 043      | 9 135   | 9 376   | 10 487  | 9 629   | 9 047   | 7 863   |
| Naiset - Kvinnor  | 1 258      | 2 230   | 2 567   | 2 526   | 2 730   | 2 668   | 2 100   |
| Liike-elämän palvelut, tutkimus - Näringslivets tjänster, forskning | 877        | 3 648   | 5 389   | 7 929   | 10 258  | 15 835  | 12 906  |
| Miehet - Män  | 485        | 1 433   | 2 044   | 3 209   | 4 319   | 7 376   | 6 415   |
| Naiset - Kvinnor  | 392        | 2 215   | 3 345   | 4 720   | 5 939   | 8 459   | 6 491   |
| Yhteiskunnalliset palvelut - Samhälleliga tjänster                  | 13 262     | 26 732  | 33 215  | 44 165  | 53 587  | 56 118  | 52 846  |
| Miehet - Män  | 4 078      | 8 382   | 10 023  | 12 756  | 14 833  | 15 937  | 15 269  |
| Naiset - Kvinnor  | 9 184      | 18 350  | 23 192  | 31 409  | 38 754  | 40 181  | 37 577  |
| Tuntematon - Okänd  | 4 629      | 2 985   | 3 249   | 5 452   | 639     | 4 364   | 3 696   |
| Miehet - Män  | 2 165      | 2 344   | 2 477   | 2 859   | 415     | 2 125   | 1 678   |
| Naiset - Kvinnor  | 2 464      | 641     | 772     | 2 593   | 224     | 2 239   | 2 018   |
| Koko väestö - Hela befolkningen                                     | 100        | 112     | 113     | 116     | 120     | 122     | 126     |
| Työllinen työvoima - Sysselsatt arbetskraft                         | 100        | 98      | 96      | 105     | 106     | 109     | 91      |
| Maa- ja metsätalous, kalastus - Jord- och skogsbruk, fiske          | 100        | 50      | 35      | 30      | 26      | 21      | 15      |
| Teollisuus - Industri   | 100        | 147     | 177     | 204     | 197     | 199     | 179     |
| Rakentaminen - Byggsamhäl   | 100        | 171     | 175     | 164     | 154     | 143     | 87      |
| Kauppa ja majoitus - Handel   | 100        | 315     | 291     | 291     | 301     | 308     | 237     |
| Liikenne - Samfärdsel   | 100        | 156     | 164     | 178     | 169     | 160     | 136     |
| Liike-elämän palvelut, tutkimus - Näringslivets tjänster, forskning | 100        | 416     | 614     | 904     | 1 170   | 1 806   | 1 472   |
| Yhteiskunnalliset palvelut - Samhälleliga tjänster                  | 100        | 202     | 250     | 333     | 404     | 423     | 398     |
| Tuntematon - Okänd  | 100        | 64      | 70      | 118     | 14      | 94      | 80      |

| Alue, toimiala, sukupuoli<br>Område, näringsgren, kön               | Vuosi - År |         |         |         |         |         |         |
|---|------------|---------|---------|---------|---------|---------|---------|
|   | 1950       | 1970    | 1975    | 1980    | 1985    | 1990    | 1995    |
| <i>Lapin lääni - Lapplands län</i>                                  |            |         |         |         |         |         |         |
| Koko väestö - Hela befolkningen                                     | 164 270    | 197 146 | 195 592 | 194 689 | 201 077 | 200 674 | 201 411 |
| Miehet - Män  | 84 285     | 99 932  | 98 914  | 98 124  | 101 313 | 100 840 | 101 197 |
| Naiset - Kvinnor  | 79 985     | 97 214  | 96 678  | 96 565  | 99 764  | 99 834  | 100 214 |
| Työllinen työvoima - Sysselsatt arbetskraft                         | 73 473     | 80 387  | 78 653  | 85 005  | 83 968  | 85 831  | 65 854  |
| Miehet - Män  | 48 268     | 50 042  | 45 926  | 46 802  | 44 909  | 44 727  | 34 070  |
| Naiset - Kvinnor  | 25 205     | 30 345  | 32 727  | 38 203  | 39 059  | 41 104  | 31 784  |
| Maa- ja metsätalous, kalastus - Jord- och skogsbruk, fiske          | 40 734     | 21 271  | 14 074  | 12 651  | 11 302  | 9 291   | 5 932   |
| Miehet - Män  | 27 188     | 15 965  | 10 076  | 8 822   | 8 158   | 6 050   | 4 156   |
| Naiset - Kvinnor  | 13 546     | 5 306   | 3 998   | 3 829   | 3 144   | 3 241   | 1 776   |
| Teollisuus - Industri   | 8 284      | 12 737  | 14 132  | 14 740  | 14 285  | 13 558  | 10 810  |
| Miehet - Män  | 6 136      | 9 025   | 9 553   | 10 109  | 9 816   | 9 704   | 7 866   |
| Naiset - Kvinnor  | 2 148      | 3 712   | 4 579   | 4 631   | 4 469   | 3 854   | 2 944   |
| Rakentaminen - Byggsamhäl   | 5 855      | 8 630   | 8 785   | 8 194   | 7 319   | 6 586   | 3 768   |
| Miehet - Män  | 5 577      | 7 789   | 7 879   | 7 256   | 6 637   | 5 863   | 3 367   |
| Naiset - Kvinnor  | 278        | 841     | 906     | 938     | 682     | 723     | 401     |
| Kauppa ja majoitus - Handel   | 4 271      | 13 154  | 12 238  | 11 893  | 11 697  | 11 898  | 8 529   |
| Miehet - Män  | 2 050      | 4 816   | 4 674   | 4 471   | 4 682   | 4 796   | 3 657   |
| Naiset - Kvinnor  | 2 221      | 8 338   | 7 564   | 7 422   | 7 015   | 7 102   | 4 872   |
| Liikenne - Samfärdsel   | 3 937      | 7 291   | 7 788   | 8 228   | 7 326   | 6 766   | 4 835   |
| Miehet - Män  | 3 213      | 5 627   | 5 765   | 6 228   | 5 427   | 5 084   | 3 762   |
| Naiset - Kvinnor  | 724        | 1 664   | 2 023   | 2 000   | 1 899   | 1 682   | 1 073   |
| Liike-elämän palvelut, tutkimus - Näringslivets tjänster, forskning | 442        | 1 768   | 2 577   | 3 703   | 4 994   | 7 297   | 5 667   |
| Miehet - Män  | 251        | 672     | 904     | 1 490   | 1 945   | 3 312   | 2 721   |
| Naiset - Kvinnor  | 191        | 1 096   | 1 673   | 2 213   | 3 049   | 3 985   | 2 946   |
| Yhteiskunnalliset palvelut - Samhälleliga tjänster                  | 7 154      | 13 568  | 16 947  | 22 212  | 26 736  | 28 069  | 24 248  |
| Miehet - Män  | 2 479      | 4 650   | 5 518   | 6 706   | 8 039   | 8 698   | 7 523   |
| Naiset - Kvinnor  | 4 675      | 8 918   | 11 429  | 15 506  | 18 697  | 19 371  | 16 725  |
| Tuntematon - Okänd  | 2 796      | 1 968   | 2 112   | 3 384   | 309     | 2 366   | 2 065   |
| Miehet - Män  | 1 374      | 1 498   | 1 557   | 1 720   | 205     | 1 220   | 1 018   |
| Naiset - Kvinnor  | 1 422      | 470     | 555     | 1 664   | 104     | 1 146   | 1 047   |
| Koko väestö - Hela befolkningen                                     | 100        | 120     | 119     | 119     | 122     | 122     | 123     |
| Työllinen työvoima - Sysselsatt arbetskraft                         | 100        | 109     | 107     | 116     | 114     | 117     | 90      |
| Maa- ja metsätalous, kalastus - Jord- och skogsbruk, fiske          | 100        | 52      | 35      | 31      | 28      | 23      | 15      |
| Teollisuus - Industri   | 100        | 154     | 171     | 178     | 172     | 164     | 130     |
| Rakentaminen - Byggsamhäl   | 100        | 147     | 150     | 140     | 125     | 112     | 64      |
| Kauppa ja majoitus - Handel   | 100        | 308     | 287     | 278     | 274     | 279     | 200     |
| Liikenne - Samfärdsel   | 100        | 185     | 198     | 209     | 186     | 172     | 123     |
| Liike-elämän palvelut, tutkimus - Näringslivets tjänster, forskning | 100        | 400     | 583     | 838     | 1 130   | 1 651   | 1 282   |
| Yhteiskunnalliset palvelut - Samhälleliga tjänster                  | 100        | 190     | 237     | 310     | 374     | 392     | 339     |
| Tuntematon - Okänd  | 100        | 70      | 76      | 121     | 11      | 85      | 74      |

| Alue, toimiala, sukupuoli<br>Område, näringsgren, kön               | Vuosi - År |        |        |        |        |        |        |
|---|------------|--------|--------|--------|--------|--------|--------|
|   | 1950       | 1970   | 1975   | 1980   | 1985   | 1990   | 1995   |
| <i>Ahvenanmaa - Åland</i>   |            |        |        |        |        |        |        |
| Koko väestö - Hela befolkningen                                     | 21 682     | 20 666 | 22 182 | 22 740 | 23 631 | 24 604 | 25 202 |
| Miehet - Män  | 10 456     | 10 250 | 11 013 | 11 253 | 11 629 | 12 107 | 12 396 |
| Naiset - Kvinnor  | 11 226     | 10 416 | 11 169 | 11 487 | 12 002 | 12 497 | 12 806 |
| Työllinen työvoima - Sysselsatt arbetskraft                         | 10 938     | 9 621  | 9 599  | 10 609 | 11 345 | 12 407 | 11 494 |
| Miehet - Män  | 6 720      | 6 169  | 5 922  | 6 062  | 6 110  | 6 454  | 5 953  |
| Naiset - Kvinnor  | 4 218      | 3 452  | 3 677  | 4 547  | 5 235  | 5 953  | 5 541  |
| Maa- ja metsätalous, kalastus - Jord- och skogsbruk, fiske          | 6 080      | 2 262  | 1 581  | 1 628  | 1 524  | 1 399  | 963    |
| Miehet - Män  | 3 287      | 1 609  | 1 212  | 1 074  | 1 048  | 865    | 634    |
| Naiset - Kvinnor  | 2 793      | 653    | 369    | 554    | 476    | 534    | 329    |
| Teollisuus - Industri   | 820        | 1 050  | 926    | 1 001  | 1 147  | 1 311  | 1 179  |
| Miehet - Män  | 594        | 757    | 683    | 716    | 770    | 868    | 807    |
| Naiset - Kvinnor  | 226        | 293    | 243    | 285    | 377    | 443    | 372    |
| Rakentaminen - Byggverksamhet                                       | 477        | 794    | 711    | 638    | 660    | 841    | 605    |
| Miehet - Män  | 475        | 782    | 692    | 606    | 627    | 791    | 584    |
| Naiset - Kvinnor  | 2          | 12     | 19     | 32     | 33     | 50     | 21     |
| Kauppa ja majoitus - Handel   | 420        | 1 688  | 1 640  | 1 771  | 1 758  | 1 834  | 1 431  |
| Miehet - Män  | 243        | 730    | 679    | 775    | 781    | 886    | 685    |
| Naiset - Kvinnor  | 177        | 958    | 961    | 996    | 977    | 948    | 746    |
| Liikenne - Samfärdsel   | 1 653      | 1 820  | 2 136  | 2 423  | 2 279  | 2 238  | 2 266  |
| Miehet - Män  | 1 519      | 1 496  | 1 654  | 1 811  | 1 613  | 1 522  | 1 545  |
| Naiset - Kvinnor  | 134        | 324    | 482    | 612    | 666    | 716    | 721    |
| Liike-elämän palvelut, tutkimus - Näringslivets tjänster, forskning | 89         | 281    | 419    | 597    | 838    | 938    | 851    |
| Miehet - Män  | 40         | 93     | 129    | 232    | 286    | 331    | 352    |
| Naiset - Kvinnor  | 49         | 188    | 290    | 365    | 552    | 607    | 499    |
| Yhteiskunnalliset palvelut - Samhälleliga tjänster                  | 946        | 1 567  | 1 806  | 2 481  | 3 038  | 3 150  | 3 436  |
| Miehet - Män  | 359        | 583    | 625    | 791    | 915    | 936    | 1 073  |
| Naiset - Kvinnor  | 587        | 984    | 1 181  | 1 690  | 2 123  | 2 214  | 2 363  |
| Tuntematon - Okänd  | 453        | 159    | 380    | 70     | 101    | 696    | 763    |
| Miehet - Män  | 203        | 119    | 248    | 57     | 70     | 255    | 273    |
| Naiset - Kvinnor  | 250        | 40     | 132    | 13     | 31     | 441    | 490    |
| Koko väestö - Hela befolkningen                                     | 100        | 95     | 102    | 105    | 109    | 113    | 116    |
| Työllinen työvoima - Sysselsatt arbetskraft                         | 100        | 88     | 88     | 97     | 104    | 113    | 105    |
| Maa- ja metsätalous, kalastus - Jord- och skogsbruk, fiske          | 100        | 37     | 26     | 27     | 25     | 23     | 16     |
| Teollisuus - Industri   | 100        | 128    | 113    | 122    | 140    | 160    | 144    |
| Rakentaminen - Byggverksamhet                                       | 100        | 166    | 149    | 134    | 138    | 176    | 127    |
| Kauppa ja majoitus - Handel   | 100        | 402    | 390    | 422    | 419    | 437    | 341    |
| Liikenne - Samfärdsel   | 100        | 110    | 129    | 147    | 138    | 135    | 137    |
| Liike-elämän palvelut, tutkimus - Näringslivets tjänster, forskning | 100        | 316    | 471    | 671    | 942    | 1 054  | 956    |
| Yhteiskunnalliset palvelut - Samhälleliga tjänster                  | 100        | 166    | 191    | 262    | 321    | 333    | 363    |
| Tuntematon - Okänd  | 100        | 35     | 84     | 15     | 22     | 154    | 168    |

| Alue, toimiala, sukupuoli<br>Område, näringsgren, kön               | Vuosi - År |         |         |           |           |           |           |
|---|------------|---------|---------|-----------|-----------|-----------|-----------|
|   | 1950       | 1970    | 1975    | 1980      | 1985      | 1990      | 1995      |
| <b>Maakunnat 1.1.1997 - Landskapen 1.1.1997</b>                     |            |         |         |           |           |           |           |
| <i>01 Uusimaa - Nyland</i>  |            |         |         |           |           |           |           |
| Koko väestö - Hela befolkningen                                     | 579 049    | 917 149 | 997 849 | 1 031 552 | 1 089 287 | 1 147 173 | 1 224 206 |
| Miehet - Män  | 256 601    | 424 557 | 464 618 | 482 299   | 512 728   | 543 354   | 583 711   |
| Naiset - Kvinnor  | 322 448    | 492 592 | 533 231 | 549 253   | 576 559   | 603 819   | 640 495   |
| Työllinen työvoima - Sysselsatt arbetskraft                         | 301 361    | 468 742 | 487 416 | 515 755   | 573 755   | 621 126   | 527 286   |
| Miehet - Män  | 162 325    | 245 547 | 248 017 | 258 308   | 283 261   | 304 691   | 255 989   |
| Naiset - Kvinnor  | 139 036    | 223 195 | 239 399 | 257 447   | 290 494   | 316 435   | 271 297   |
| Maa- ja metsätalous, kalastus - Jord- och skogsbruk, fiske          | 36 395     | 14 593  | 11 116  | 10 107    | 9 006     | 7 914     | 5 239     |
| Miehet - Män  | 21 749     | 9 874   | 7 131   | 6 151     | 5 470     | 4 428     | 3 243     |
| Naiset - Kvinnor  | 14 646     | 4 719   | 3 985   | 3 956     | 3 536     | 3 486     | 1 996     |
| Teollisuus - Industri   | 93 136     | 123 742 | 117 120 | 112 291   | 115 456   | 103 126   | 83 726    |
| Miehet - Män  | 53 134     | 74 509  | 70 560  | 68 230    | 72 297    | 66 150    | 55 503    |
| Naiset - Kvinnor  | 40 002     | 49 233  | 46 560  | 44 061    | 43 159    | 36 976    | 28 223    |
| Rakentaminen - Byggverksamhet                                       | 23 258     | 38 560  | 35 967  | 32 411    | 40 920    | 41 244    | 20 946    |
| Miehet - Män  | 21 423     | 35 199  | 32 213  | 28 894    | 36 193    | 36 157    | 18 749    |
| Naiset - Kvinnor  | 1 835      | 3 361   | 3 754   | 3 517     | 4 727     | 5 087     | 2 197     |
| Kauppa ja majoitus - Handel   | 40 924     | 106 197 | 102 507 | 101 604   | 116 236   | 125 413   | 99 959    |
| Miehet - Män  | 18 511     | 44 508  | 45 007  | 45 818    | 53 725    | 60 297    | 49 220    |
| Naiset - Kvinnor  | 22 413     | 61 689  | 57 500  | 55 786    | 62 511    | 65 116    | 50 739    |
| Liikenne - Samfärdsel   | 24 249     | 37 444  | 41 195  | 47 693    | 47 938    | 49 270    | 45 583    |
| Miehet - Män  | 17 650     | 26 926  | 28 320  | 33 169    | 32 452    | 31 716    | 29 680    |
| Naiset - Kvinnor  | 6 599      | 10 518  | 12 875  | 14 524    | 15 486    | 17 554    | 15 903    |
| Liike-elämän palvelut, tutkimus - Näringslivets tjänster, forskning | 13 635     | 42 466  | 59 979  | 68 018    | 85 358    | 107 118   | 89 638    |
| Miehet - Män  | 5 547      | 17 643  | 24 742  | 29 609    | 37 206    | 48 745    | 43 603    |
| Naiset - Kvinnor  | 8 088      | 24 823  | 35 237  | 38 409    | 48 152    | 58 373    | 46 035    |
| Yhteiskunnalliset palvelut - Samhälleliga tjänster                  | 57 522     | 99 411  | 112 825 | 135 575   | 157 125   | 173 139   | 170 782   |
| Miehet - Män  | 19 826     | 32 674  | 35 585  | 41 409    | 44 791    | 49 643    | 50 438    |
| Naiset - Kvinnor  | 37 696     | 66 737  | 77 240  | 94 166    | 112 334   | 123 496   | 120 344   |
| Tuntematon - Okänd  | 12 242     | 6 329   | 6 707   | 8 056     | 1 716     | 13 902    | 11 413    |
| Miehet - Män  | 4 485      | 4 214   | 4 459   | 5 028     | 1 127     | 7 555     | 5 553     |
| Naiset - Kvinnor  | 7 757      | 2 115   | 2 248   | 3 028     | 589       | 6 347     | 5 860     |
| Koko väestö - Hela befolkningen                                     | 100        | 158     | 172     | 178       | 188       | 198       | 211       |
| Työllinen työvoima - Sysselsatt arbetskraft                         | 100        | 156     | 162     | 171       | 190       | 206       | 175       |
| Maa- ja metsätalous, kalastus - Jord- och skogsbruk, fiske          | 100        | 40      | 31      | 28        | 25        | 22        | 14        |
| Teollisuus - Industri   | 100        | 133     | 126     | 121       | 124       | 111       | 90        |
| Rakentaminen - Byggverksamhet                                       | 100        | 166     | 155     | 139       | 176       | 177       | 90        |
| Kauppa ja majoitus - Handel   | 100        | 259     | 250     | 248       | 284       | 306       | 244       |
| Liikenne - Samfärdsel   | 100        | 154     | 170     | 197       | 198       | 203       | 188       |
| Liike-elämän palvelut, tutkimus - Näringslivets tjänster, forskning | 100        | 311     | 440     | 499       | 626       | 786       | 657       |
| Yhteiskunnalliset palvelut - Samhälleliga tjänster                  | 100        | 173     | 196     | 236       | 273       | 301       | 297       |
| Tuntematon - Okänd  | 100        | 52      | 55      | 66        | 14        | 114       | 93        |

| Alue, toimiala, sukupuoli<br>Område, näringsgren, kön               | Vuosi - År |        |        |        |        |        |        |
|---|------------|--------|--------|--------|--------|--------|--------|
|   | 1950       | 1970   | 1975   | 1980   | 1985   | 1990   | 1995   |
| <i>20 Itä-Uusimaa - Östra Nyland</i>                                |            |        |        |        |        |        |        |
| Koko väestö - Hela befolkningen                                     | 69 941     | 72 796 | 79 066 | 80 300 | 82 018 | 85 063 | 86 474 |
| Miehet - Män  | 32 655     | 35 238 | 38 703 | 39 151 | 40 158 | 41 911 | 42 594 |
| Naiset - Kvinnor  | 37 286     | 37 558 | 40 363 | 41 149 | 41 860 | 43 152 | 43 880 |
| Työllinen työvoima - Sysselsatt arbetskraft                         | 33 820     | 33 882 | 35 173 | 37 064 | 39 005 | 41 805 | 35 166 |
| Miehet - Män  | 20 730     | 20 440 | 20 448 | 20 704 | 21 068 | 22 076 | 18 621 |
| Naiset - Kvinnor  | 13 090     | 13 442 | 14 725 | 16 360 | 17 937 | 19 729 | 16 545 |
| Maa- ja metsätalous, kalastus - Jord- och skogsbruk, fiske          | 15 244     | 6 675  | 4 844  | 4 500  | 3 992  | 3 340  | 2 320  |
| Miehet - Män  | 9 086      | 4 446  | 3 279  | 2 843  | 2 569  | 1 967  | 1 482  |
| Naiset - Kvinnor  | 6 158      | 2 229  | 1 565  | 1 657  | 1 423  | 1 373  | 838    |
| Teollisuus - Industri   | 7 892      | 9 661  | 10 961 | 11 799 | 11 764 | 11 542 | 9 265  |
| Miehet - Män  | 5 443      | 6 280  | 6 854  | 7 760  | 7 736  | 7 604  | 6 466  |
| Naiset - Kvinnor  | 2 449      | 3 381  | 4 107  | 4 039  | 4 028  | 3 938  | 2 799  |
| Rakentaminen - Byggverksamhet                                       | 1 884      | 3 149  | 3 496  | 2 517  | 3 052  | 3 272  | 1 974  |
| Miehet - Män  | 1 866      | 2 974  | 3 226  | 2 349  | 2 804  | 2 979  | 1 815  |
| Naiset - Kvinnor  | 18         | 175    | 270    | 168    | 248    | 293    | 159    |
| Kauppa ja majoitus - Handel   | 2 034      | 5 403  | 5 075  | 5 129  | 5 522  | 6 168  | 5 032  |
| Miehet - Män  | 1 037      | 2 358  | 2 196  | 2 203  | 2 440  | 2 768  | 2 438  |
| Naiset - Kvinnor  | 997        | 3 045  | 2 879  | 2 926  | 3 082  | 3 400  | 2 594  |
| Liikenne - Samfärdsel   | 2 315      | 2 806  | 2 807  | 3 080  | 2 935  | 2 938  | 2 721  |
| Miehet - Män  | 1 928      | 2 343  | 2 253  | 2 439  | 2 241  | 2 162  | 2 046  |
| Naiset - Kvinnor  | 387        | 463    | 554    | 641    | 694    | 776    | 675    |
| Liike-elämän palvelut, tutkimus - Näringslivets tjänster, forskning | 286        | 1 008  | 1 780  | 2 177  | 2 763  | 3 969  | 3 786  |
| Miehet - Män  | 152        | 417    | 715    | 947    | 1 114  | 1 724  | 1 763  |
| Naiset - Kvinnor  | 134        | 591    | 1 065  | 1 230  | 1 649  | 2 245  | 2 023  |
| Yhteiskunnalliset palvelut - Samhälleliga tjänster                  | 3 191      | 4 677  | 5 470  | 7 130  | 8 807  | 9 553  | 9 287  |
| Miehet - Män  | 812        | 1 278  | 1 386  | 1 761  | 2 054  | 2 324  | 2 225  |
| Naiset - Kvinnor  | 2 379      | 3 399  | 4 084  | 5 369  | 6 753  | 7 229  | 7 062  |
| Tuntematon - Okänd  | 974        | 503    | 740    | 732    | 170    | 1 023  | 781    |
| Miehet - Män  | 406        | 344    | 539    | 402    | 110    | 548    | 386    |
| Naiset - Kvinnor  | 568        | 159    | 201    | 330    | 60     | 475    | 395    |
| Koko väestö - Hela befolkningen                                     | 100        | 104    | 113    | 115    | 117    | 122    | 124    |
| Työllinen työvoima - Sysselsatt arbetskraft                         | 100        | 100    | 104    | 110    | 115    | 124    | 104    |
| Maa- ja metsätalous, kalastus - Jord- och skogsbruk, fiske          | 100        | 44     | 32     | 30     | 26     | 22     | 15     |
| Teollisuus - Industri   | 100        | 122    | 139    | 150    | 149    | 146    | 117    |
| Rakentaminen - Byggverksamhet                                       | 100        | 167    | 186    | 134    | 162    | 174    | 105    |
| Kauppa ja majoitus - Handel   | 100        | 266    | 250    | 252    | 271    | 303    | 247    |
| Liikenne - Samfärdsel   | 100        | 121    | 121    | 133    | 127    | 127    | 118    |
| Liike-elämän palvelut, tutkimus - Näringslivets tjänster, forskning | 100        | 352    | 622    | 761    | 966    | 1 388  | 1 324  |
| Yhteiskunnalliset palvelut - Samhälleliga tjänster                  | 100        | 147    | 171    | 223    | 276    | 299    | 291    |
| Tuntematon - Okänd  | 100        | 52     | 76     | 75     | 17     | 105    | 80     |

| Alue, toimiala, sukupuoli<br>Område, näringsgren, kön               | Vuosi - År |         |         |         |         |         |         |
|---|------------|---------|---------|---------|---------|---------|---------|
|   | 1950       | 1970    | 1975    | 1980    | 1985    | 1990    | 1995    |
| <i>02 Varsinais-Suomi - Egentliga Finland</i>                       |            |         |         |         |         |         |         |
| Koko väestö - Hela befolkningen                                     | 337 653    | 384 873 | 401 988 | 406 215 | 415 865 | 425 282 | 435 119 |
| Miehet - Män  | 156 201    | 183 121 | 191 893 | 193 960 | 199 240 | 204 201 | 209 561 |
| Naiset - Kvinnor  | 181 452    | 201 752 | 210 095 | 212 255 | 216 625 | 221 081 | 225 558 |
| Työllinen työvoima - Sysselsatt arbetskraft                         | 172 393    | 184 442 | 188 758 | 193 068 | 198 364 | 201 929 | 171 919 |
| Miehet - Män  | 99 000     | 106 080 | 103 946 | 102 826 | 103 411 | 103 443 | 88 334  |
| Naiset - Kvinnor  | 73 393     | 78 362  | 84 812  | 90 242  | 94 953  | 98 486  | 83 585  |
| Maa- ja metsätalous, kalastus - Jord- och skogsbruk, fiske          | 72 315     | 33 016  | 26 648  | 22 876  | 19 690  | 16 280  | 11 521  |
| Miehet - Män  | 40 274     | 21 051  | 16 032  | 13 033  | 11 511  | 8 947   | 7 034   |
| Naiset - Kvinnor  | 32 041     | 11 965  | 10 616  | 9 843   | 8 179   | 7 333   | 4 487   |
| Teollisuus - Industri   | 43 734     | 56 126  | 60 127  | 59 355  | 57 541  | 52 118  | 45 105  |
| Miehet - Män  | 25 928     | 35 011  | 36 279  | 36 955  | 36 099  | 33 368  | 29 982  |
| Naiset - Kvinnor  | 17 806     | 21 115  | 23 848  | 22 400  | 21 442  | 18 750  | 15 123  |
| Rakentaminen - Byggverksamhet                                       | 11 119     | 15 246  | 15 733  | 13 170  | 15 002  | 14 995  | 9 399   |
| Miehet - Män  | 10 681     | 14 253  | 14 509  | 11 996  | 13 653  | 13 576  | 8 513   |
| Naiset - Kvinnor  | 438        | 993     | 1 224   | 1 174   | 1 349   | 1 419   | 886     |
| Kauppa ja majoitus - Handel   | 12 461     | 30 820  | 28 134  | 27 187  | 28 201  | 28 548  | 22 333  |
| Miehet - Män  | 5 659      | 12 864  | 11 808  | 11 558  | 12 087  | 12 567  | 10 262  |
| Naiset - Kvinnor  | 6 802      | 17 956  | 16 326  | 15 629  | 16 114  | 15 981  | 12 071  |
| Liikenne - Samfärdsel   | 10 052     | 13 160  | 14 767  | 16 113  | 15 523  | 15 185  | 13 467  |
| Miehet - Män  | 8 172      | 10 412  | 10 845  | 11 823  | 11 041  | 10 642  | 9 495   |
| Naiset - Kvinnor  | 1 880      | 2 748   | 3 922   | 4 290   | 4 482   | 4 543   | 3 972   |
| Liike-elämän palvelut, tutkimus - Näringslivets tjänster, forskning | 2 018      | 6 545   | 8 883   | 11 313  | 15 136  | 19 813  | 17 494  |
| Miehet - Män  | 951        | 2 551   | 3 255   | 4 432   | 6 142   | 8 394   | 8 090   |
| Naiset - Kvinnor  | 1 067      | 3 994   | 5 628   | 6 881   | 8 994   | 11 419  | 9 404   |
| Yhteiskunnalliset palvelut - Samhälleliga tjänster                  | 16 612     | 27 675  | 32 213  | 39 400  | 46 640  | 50 533  | 49 263  |
| Miehet - Män  | 5 566      | 8 673   | 9 556   | 11 035  | 12 475  | 13 789  | 13 426  |
| Naiset - Kvinnor  | 11 046     | 19 002  | 22 657  | 28 365  | 34 165  | 36 744  | 35 837  |
| Tuntematon - Okänd  | 4 082      | 1 854   | 2 253   | 3 654   | 631     | 4 457   | 3 337   |
| Miehet - Män  | 1 769      | 1 265   | 1 662   | 1 994   | 403     | 2 160   | 1 532   |
| Naiset - Kvinnor  | 2 313      | 589     | 591     | 1 660   | 228     | 2 297   | 1 805   |
| Koko väestö - Hela befolkningen                                     | 100        | 114     | 119     | 120     | 123     | 126     | 129     |
| Työllinen työvoima - Sysselsatt arbetskraft                         | 100        | 107     | 109     | 112     | 115     | 117     | 100     |
| Maa- ja metsätalous, kalastus - Jord- och skogsbruk, fiske          | 100        | 46      | 37      | 32      | 27      | 23      | 16      |
| Teollisuus - Industri   | 100        | 128     | 137     | 136     | 132     | 119     | 103     |
| Rakentaminen - Byggverksamhet                                       | 100        | 137     | 141     | 118     | 135     | 135     | 85      |
| Kauppa ja majoitus - Handel   | 100        | 247     | 226     | 218     | 226     | 229     | 179     |
| Liikenne - Samfärdsel   | 100        | 131     | 147     | 160     | 154     | 151     | 134     |
| Liike-elämän palvelut, tutkimus - Näringslivets tjänster, forskning | 100        | 324     | 440     | 561     | 750     | 982     | 867     |
| Yhteiskunnalliset palvelut - Samhälleliga tjänster                  | 100        | 167     | 194     | 237     | 281     | 304     | 297     |
| Tuntematon - Okänd  | 100        | 45      | 55      | 90      | 15      | 109     | 82      |

| Alue, toimiala, sukupuoli<br>Område, näringsgren, kön               | Vuosi - År |         |         |         |         |         |         |
|---|------------|---------|---------|---------|---------|---------|---------|
|   | 1950       | 1970    | 1975    | 1980    | 1985    | 1990    | 1995    |
| <i>04 Satakunta - Satakunta</i>                                     |            |         |         |         |         |         |         |
| Koko väestö - Hela befolkningen                                     | 215 891    | 240 078 | 247 797 | 249 645 | 250 698 | 246 330 | 244 549 |
| Miehet - Män  | 103 475    | 116 273 | 120 575 | 121 441 | 121 924 | 119 865 | 119 279 |
| Naiset - Kvinnor  | 112 416    | 123 805 | 127 222 | 128 204 | 128 774 | 126 465 | 125 270 |
| Työllinen työvoima - Sysselsatt arbetskraft                         | 103 682    | 110 640 | 113 984 | 116 117 | 111 851 | 109 672 | 88 774  |
| Miehet - Män  | 63 349     | 66 199  | 65 304  | 63 840  | 59 921  | 57 654  | 47 703  |
| Naiset - Kvinnor  | 40 333     | 44 441  | 48 680  | 52 277  | 51 930  | 52 018  | 41 071  |
| Maa- ja metsätalous, kalastus - Jord- och skogsbruk, fiske          | 50 398     | 22 405  | 17 041  | 14 216  | 12 465  | 10 391  | 7 200   |
| Miehet - Män  | 28 887     | 14 255  | 10 344  | 8 056   | 7 310   | 5 644   | 4 331   |
| Naiset - Kvinnor  | 21 511     | 8 150   | 6 697   | 6 160   | 5 155   | 4 747   | 2 869   |
| Teollisuus - Industri   | 24 582     | 37 395  | 42 118  | 41 840  | 37 451  | 33 553  | 26 015  |
| Miehet - Män  | 17 041     | 24 659  | 27 056  | 27 222  | 24 584  | 22 656  | 18 661  |
| Naiset - Kvinnor  | 7 541      | 12 736  | 15 062  | 14 618  | 12 867  | 10 897  | 7 354   |
| Rakentaminen - Byggverksamhet                                       | 5 895      | 8 721   | 9 625   | 7 468   | 7 584   | 7 374   | 5 178   |
| Miehet - Män  | 5 741      | 8 155   | 8 798   | 6 869   | 6 961   | 6 766   | 4 754   |
| Naiset - Kvinnor  | 154        | 566     | 827     | 599     | 623     | 608     | 424     |
| Kauppa ja majoitus - Handel   | 6 007      | 16 258  | 15 206  | 14 651  | 14 696  | 14 379  | 10 661  |
| Miehet - Män  | 2 941      | 6 705   | 5 947   | 5 778   | 5 999   | 5 656   | 4 504   |
| Naiset - Kvinnor  | 3 066      | 9 553   | 9 259   | 8 873   | 8 697   | 8 723   | 6 157   |
| Liikenne - Samfärdsel   | 5 413      | 7 569   | 7 678   | 8 168   | 8 319   | 7 341   | 6 089   |
| Miehet - Män  | 4 470      | 6 067   | 5 863   | 6 323   | 6 264   | 5 506   | 4 761   |
| Naiset - Kvinnor  | 943        | 1 502   | 1 815   | 1 845   | 2 055   | 1 835   | 1 328   |
| Liike-elämän palvelut, tutkimus - Näringslivets tjänster, forskning | 678        | 2 730   | 3 751   | 4 828   | 6 077   | 8 353   | 7 579   |
| Miehet - Män  | 354        | 945     | 1 245   | 1 803   | 2 235   | 3 682   | 3 581   |
| Naiset - Kvinnor  | 324        | 1 785   | 2 506   | 3 025   | 3 842   | 4 671   | 3 998   |
| Yhteiskunnalliset palvelut - Samhälleliga tjänster                  | 8 107      | 13 886  | 17 017  | 21 698  | 24 957  | 26 047  | 23 960  |
| Miehet - Män  | 2 625      | 4 256   | 4 922   | 6 059   | 6 399   | 6 743   | 6 155   |
| Naiset - Kvinnor  | 5 482      | 9 630   | 12 095  | 15 639  | 18 558  | 19 304  | 17 805  |
| Tuntematon - Okänd  | 2 602      | 1 676   | 1 548   | 3 248   | 302     | 2 234   | 2 092   |
| Miehet - Män  | 1 290      | 1 157   | 1 129   | 1 730   | 169     | 1 001   | 956     |
| Naiset - Kvinnor  | 1 312      | 519     | 419     | 1 518   | 133     | 1 233   | 1 136   |
| Koko väestö - Hela befolkningen                                     | 100        | 111     | 115     | 116     | 116     | 114     | 113     |
| Työllinen työvoima - Sysselsatt arbetskraft                         | 100        | 107     | 110     | 112     | 108     | 106     | 86      |
| Maa- ja metsätalous, kalastus - Jord- och skogsbruk, fiske          | 100        | 44      | 34      | 28      | 25      | 21      | 14      |
| Teollisuus - Industri   | 100        | 152     | 171     | 170     | 152     | 136     | 106     |
| Rakentaminen - Byggverksamhet                                       | 100        | 148     | 163     | 127     | 129     | 125     | 88      |
| Kauppa ja majoitus - Handel   | 100        | 271     | 253     | 244     | 245     | 239     | 177     |
| Liikenne - Samfärdsel   | 100        | 140     | 142     | 151     | 154     | 136     | 112     |
| Liike-elämän palvelut, tutkimus - Näringslivets tjänster, forskning | 100        | 403     | 553     | 712     | 896     | 1 232   | 1 118   |
| Yhteiskunnalliset palvelut - Samhälleliga tjänster                  | 100        | 171     | 210     | 268     | 308     | 321     | 296     |
| Tuntematon - Okänd  | 100        | 64      | 59      | 125     | 12      | 86      | 80      |

| Alue, toimiala, sukupuoli<br>Område, näringsgren, kön               | Vuosi - År |         |         |         |         |         |         |
|---|------------|---------|---------|---------|---------|---------|---------|
|   | 1950       | 1970    | 1975    | 1980    | 1985    | 1990    | 1995    |
| <i>05 Häme -Tavastland</i>  |            |         |         |         |         |         |         |
| Koko väestö - Hela befolkningen                                     | 145 726    | 151 570 | 155 240 | 155 315 | 158 002 | 162 248 | 164 937 |
| Miehet - Män  | 68 325     | 72 605  | 74 583  | 74 695  | 76 123  | 78 346  | 79 911  |
| Naiset - Kvinnor  | 77 401     | 78 965  | 80 657  | 80 620  | 81 879  | 83 902  | 85 026  |
| Työllinen työvoima - Sysselsatt arbetskraft                         | 71 519     | 69 694  | 71 282  | 72 890  | 73 748  | 75 911  | 61 682  |
| Miehet - Män  | 42 257     | 40 450  | 39 592  | 39 262  | 38 979  | 39 496  | 32 007  |
| Naiset - Kvinnor  | 29 262     | 29 244  | 31 690  | 33 628  | 34 769  | 36 415  | 29 675  |
| Maa- ja metsätalous, kalastus - Jord- och skogsbruk, fiske          | 31 788     | 14 377  | 11 235  | 9 841   | 8 519   | 6 798   | 4 819   |
| Miehet - Män  | 18 799     | 9 432   | 6 997   | 5 769   | 5 116   | 3 888   | 3 016   |
| Naiset - Kvinnor  | 12 989     | 4 945   | 4 238   | 4 072   | 3 403   | 2 910   | 1 803   |
| Teollisuus - Industri   | 17 201     | 20 476  | 23 181  | 22 578  | 20 593  | 19 698  | 15 657  |
| Miehet - Män  | 9 985      | 12 560  | 13 830  | 13 844  | 12 903  | 12 520  | 10 563  |
| Naiset - Kvinnor  | 7 216      | 7 916   | 9 351   | 8 734   | 7 690   | 7 178   | 5 094   |
| Rakentaminen - Byggverksamhet                                       | 4 835      | 5 735   | 5 575   | 4 624   | 5 399   | 6 022   | 3 153   |
| Miehet - Män  | 4 650      | 5 387   | 5 189   | 4 304   | 4 979   | 5 556   | 2 957   |
| Naiset - Kvinnor  | 185        | 348     | 386     | 320     | 420     | 466     | 196     |
| Kauppa ja majoitus - Handel   | 4 042      | 11 098  | 9 946   | 9 748   | 10 537  | 10 550  | 8 042   |
| Miehet - Män  | 1 861      | 4 607   | 4 162   | 4 025   | 4 419   | 4 336   | 3 514   |
| Naiset - Kvinnor  | 2 181      | 6 491   | 5 784   | 5 723   | 6 118   | 6 214   | 4 528   |
| Liikenne - Samfärdsel   | 3 342      | 4 050   | 4 280   | 4 790   | 4 792   | 4 596   | 3 827   |
| Miehet - Män  | 2 698      | 3 260   | 3 287   | 3 699   | 3 625   | 3 453   | 2 924   |
| Naiset - Kvinnor  | 644        | 790     | 993     | 1 091   | 1 167   | 1 143   | 903     |
| Liike-elämän palvelut, tutkimus - Näringslivets tjänster, forskning | 593        | 1 880   | 2 782   | 3 523   | 5 143   | 6 871   | 6 000   |
| Miehet - Män  | 298        | 684     | 957     | 1 342   | 2 075   | 2 768   | 2 616   |
| Naiset - Kvinnor  | 295        | 1 196   | 1 825   | 2 181   | 3 068   | 4 103   | 3 384   |
| Yhteiskunnalliset palvelut - Samhälleliga tjänster                  | 7 883      | 11 301  | 13 186  | 16 238  | 18 581  | 19 747  | 19 037  |
| Miehet - Män  | 3 043      | 4 007   | 4 416   | 5 419   | 5 746   | 6 198   | 5 890   |
| Naiset - Kvinnor  | 4 840      | 7 294   | 8 770   | 10 819  | 12 835  | 13 549  | 13 147  |
| Tuntematon - Okänd  | 1 835      | 777     | 1 097   | 1 548   | 184     | 1 629   | 1 147   |
| Miehet - Män  | 923        | 513     | 754     | 860     | 116     | 777     | 527     |
| Naiset - Kvinnor  | 912        | 264     | 343     | 688     | 68      | 852     | 620     |
| Koko väestö - Hela befolkningen                                     | 100        | 104     | 107     | 107     | 108     | 111     | 113     |
| Työllinen työvoima - Sysselsatt arbetskraft                         | 100        | 97      | 100     | 102     | 103     | 106     | 86      |
| Maa- ja metsätalous, kalastus - Jord- och skogsbruk, fiske          | 100        | 45      | 35      | 31      | 27      | 21      | 15      |
| Teollisuus - Industri   | 100        | 119     | 135     | 131     | 120     | 115     | 91      |
| Rakentaminen - Byggverksamhet                                       | 100        | 119     | 115     | 96      | 112     | 125     | 65      |
| Kauppa ja majoitus - Handel   | 100        | 275     | 246     | 241     | 261     | 261     | 199     |
| Liikenne - Samfärdsel   | 100        | 121     | 128     | 143     | 143     | 138     | 115     |
| Liike-elämän palvelut, tutkimus - Näringslivets tjänster, forskning | 100        | 317     | 469     | 594     | 867     | 1 159   | 1 012   |
| Yhteiskunnalliset palvelut - Samhälleliga tjänster                  | 100        | 143     | 167     | 206     | 236     | 251     | 241     |
| Tuntematon - Okänd  | 100        | 42      | 60      | 84      | 10      | 89      | 63      |



| Alue, toimiala, sukupuoli<br>Område, näringsgren, kön               | Vuosi - År |         |         |         |         |         |         |
|---|------------|---------|---------|---------|---------|---------|---------|
|   | 1950       | 1970    | 1975    | 1980    | 1985    | 1990    | 1995    |
| <i>06 Pirkanmaa -Birkaland</i>                                      |            |         |         |         |         |         |         |
| Koko väestö - Hela befolkningen                                     | 345 509    | 397 366 | 408 280 | 410 177 | 418 587 | 426 812 | 437 140 |
| Miehet - Män  | 161 950    | 189 269 | 195 193 | 196 180 | 200 593 | 205 366 | 211 273 |
| Naiset - Kvinnor  | 183 559    | 208 097 | 213 087 | 213 997 | 217 994 | 221 446 | 225 867 |
| Työllinen työvoima - Sysselsatt arbetskraft                         | 171 760    | 187 677 | 189 682 | 193 021 | 192 606 | 195 665 | 164 793 |
| Miehet - Män  | 99 517     | 106 522 | 104 067 | 102 960 | 100 504 | 101 679 | 86 742  |
| Naiset - Kvinnor  | 72 243     | 81 155  | 85 615  | 90 061  | 92 102  | 93 986  | 78 051  |
| Maa- ja metsätalous, kalastus - Jord- och skogsbruk, fiske          | 62 609     | 28 391  | 21 481  | 18 272  | 15 512  | 12 289  | 8 172   |
| Miehet - Män  | 37 170     | 18 494  | 13 342  | 10 608  | 9 365   | 6 873   | 5 014   |
| Naiset - Kvinnor  | 25 439     | 9 897   | 8 139   | 7 664   | 6 147   | 5 416   | 3 158   |
| Teollisuus - Industri   | 56 837     | 71 607  | 72 979  | 70 437  | 62 700  | 56 352  | 46 947  |
| Miehet - Män  | 31 863     | 43 037  | 43 737  | 42 917  | 39 167  | 37 329  | 32 926  |
| Naiset - Kvinnor  | 24 974     | 28 570  | 29 242  | 27 520  | 23 533  | 19 023  | 14 021  |
| Rakentaminen - Byggverksamhet                                       | 12 363     | 14 419  | 14 442  | 12 526  | 13 447  | 13 654  | 8 265   |
| Miehet - Män  | 11 931     | 13 588  | 13 401  | 11 447  | 12 262  | 12 305  | 7 507   |
| Naiset - Kvinnor  | 432        | 831     | 1 041   | 1 079   | 1 185   | 1 349   | 758     |
| Kauppa ja majoitus - Handel   | 11 579     | 28 958  | 26 622  | 25 224  | 27 560  | 28 819  | 22 041  |
| Miehet - Män  | 5 402      | 11 506  | 10 429  | 10 125  | 11 383  | 11 958  | 9 842   |
| Naiset - Kvinnor  | 6 177      | 17 452  | 16 193  | 15 099  | 16 177  | 16 861  | 12 199  |
| Liikenne - Samfärdsel   | 7 660      | 10 742  | 12 153  | 13 025  | 12 757  | 11 818  | 10 563  |
| Miehet - Män  | 6 005      | 8 462   | 9 359   | 10 006  | 9 515   | 8 655   | 7 946   |
| Naiset - Kvinnor  | 1 655      | 2 280   | 2 794   | 3 019   | 3 242   | 3 163   | 2 617   |
| Liike-elämän palvelut, tutkimus - Näringslivets tjänster, forskning | 1 646      | 5 474   | 8 425   | 10 733  | 14 471  | 19 116  | 16 990  |
| Miehet - Män  | 820        | 2 193   | 3 003   | 4 251   | 6 000   | 8 245   | 8 086   |
| Naiset - Kvinnor  | 826        | 3 281   | 5 422   | 6 482   | 8 471   | 10 871  | 8 904   |
| Yhteiskunnalliset palvelut - Samhälleliga tjänster                  | 15 169     | 26 349  | 31 441  | 38 140  | 45 658  | 49 233  | 47 617  |
| Miehet - Män  | 4 451      | 8 000   | 9 265   | 10 913  | 12 496  | 14 227  | 13 618  |
| Naiset - Kvinnor  | 10 718     | 18 349  | 22 176  | 27 227  | 33 162  | 35 006  | 33 999  |
| Tuntematon - Okänd  | 3 897      | 1 737   | 2 139   | 4 664   | 501     | 4 384   | 4 198   |
| Miehet - Män  | 1 875      | 1 242   | 1 531   | 2 693   | 316     | 2 087   | 1 803   |
| Naiset - Kvinnor  | 2 022      | 495     | 608     | 1 971   | 185     | 2 297   | 2 395   |
| Koko väestö - Hela befolkningen                                     | 100        | 115     | 118     | 119     | 121     | 124     | 127     |
| Työllinen työvoima - Sysselsatt arbetskraft                         | 100        | 109     | 110     | 112     | 112     | 114     | 96      |
| Maa- ja metsätalous, kalastus - Jord- och skogsbruk, fiske          | 100        | 45      | 34      | 29      | 25      | 20      | 13      |
| Teollisuus - Industri   | 100        | 126     | 128     | 124     | 110     | 99      | 83      |
| Rakentaminen - Byggverksamhet                                       | 100        | 117     | 117     | 101     | 109     | 110     | 67      |
| Kauppa ja majoitus - Handel   | 100        | 250     | 230     | 218     | 238     | 249     | 190     |
| Liikenne - Samfärdsel   | 100        | 140     | 159     | 170     | 167     | 154     | 138     |
| Liike-elämän palvelut, tutkimus - Näringslivets tjänster, forskning | 100        | 333     | 512     | 652     | 879     | 1 161   | 1 032   |
| Yhteiskunnalliset palvelut - Samhälleliga tjänster                  | 100        | 174     | 207     | 251     | 301     | 325     | 314     |
| Tuntematon - Okänd  | 100        | 45      | 55      | 120     | 13      | 112     | 108     |

| Alue, toimiala, sukupuoli<br>Område, näringsgren, kön               | Vuosi - År |         |         |         |         |         |         |
|---|------------|---------|---------|---------|---------|---------|---------|
|   | 1950       | 1970    | 1975    | 1980    | 1985    | 1990    | 1995    |
| <i>07 Päijät-Häme - Päijät-Häme</i>                                 |            |         |         |         |         |         |         |
| Koko väestö - Hela befolkningen                                     | 138 842    | 179 705 | 189 682 | 192 455 | 195 116 | 197 012 | 198 286 |
| Miehet - Män  | 65 632     | 85 586  | 90 615  | 91 789  | 93 473  | 94 700  | 95 515  |
| Naiset - Kvinnor  | 73 210     | 94 119  | 99 067  | 100 666 | 101 643 | 102 312 | 102 771 |
| Työllinen työvoima - Sysselsatt arbetskraft                         | 67 344     | 85 813  | 87 697  | 90 149  | 91 150  | 92 527  | 72 996  |
| Miehet - Män  | 40 299     | 48 474  | 47 853  | 47 248  | 47 132  | 47 605  | 37 723  |
| Naiset - Kvinnor  | 27 045     | 37 339  | 39 844  | 42 901  | 44 018  | 44 922  | 35 273  |
| Maa- ja metsätalous, kalastus - Jord- och skogsbruk, fiske          | 27 286     | 12 879  | 9 943   | 8 979   | 7 958   | 6 460   | 4 494   |
| Miehet - Män  | 16 752     | 8 730   | 6 495   | 5 391   | 4 879   | 3 738   | 2 806   |
| Naiset - Kvinnor  | 10 534     | 4 149   | 3 448   | 3 588   | 3 079   | 2 722   | 1 688   |
| Teollisuus - Industri   | 17 632     | 33 665  | 34 766  | 34 207  | 31 938  | 28 435  | 21 313  |
| Miehet - Män  | 10 459     | 19 504  | 19 747  | 19 821  | 18 975  | 17 843  | 14 392  |
| Naiset - Kvinnor  | 7 173      | 14 161  | 15 019  | 14 386  | 12 963  | 10 592  | 6 921   |
| Rakentaminen - Byggverksamhet                                       | 5 281      | 7 056   | 7 663   | 6 072   | 6 796   | 7 202   | 3 535   |
| Miehet - Män  | 4 976      | 6 617   | 7 096   | 5 637   | 6 288   | 6 533   | 3 263   |
| Naiset - Kvinnor  | 305        | 439     | 567     | 435     | 508     | 669     | 272     |
| Kauppa ja majoitus - Handel   | 5 119      | 13 864  | 12 795  | 12 403  | 13 099  | 13 768  | 10 637  |
| Miehet - Män  | 2 493      | 5 472   | 5 107   | 5 049   | 5 394   | 5 642   | 4 734   |
| Naiset - Kvinnor  | 2 626      | 8 392   | 7 688   | 7 354   | 7 705   | 8 126   | 5 903   |
| Liikenne - Samfärdsel   | 2 987      | 4 195   | 4 789   | 5 123   | 5 196   | 5 326   | 4 411   |
| Miehet - Män  | 2 370      | 3 404   | 3 734   | 3 965   | 3 886   | 3 845   | 3 273   |
| Naiset - Kvinnor  | 617        | 791     | 1 055   | 1 158   | 1 310   | 1 481   | 1 138   |
| Liike-elämän palvelut, tutkimus - Näringslivets tjänster, forskning | 723        | 2 589   | 3 817   | 4 411   | 6 158   | 7 993   | 6 804   |
| Miehet - Män  | 416        | 1 039   | 1 480   | 1 757   | 2 553   | 3 517   | 3 178   |
| Naiset - Kvinnor  | 307        | 1 550   | 2 337   | 2 654   | 3 605   | 4 476   | 3 626   |
| Yhteiskunnalliset palvelut - Samhälleliga tjänster                  | 6 475      | 10 503  | 12 853  | 16 978  | 19 767  | 21 348  | 20 087  |
| Miehet - Män  | 1 921      | 2 968   | 3 416   | 4 388   | 5 006   | 5 476   | 5 343   |
| Naiset - Kvinnor  | 4 554      | 7 535   | 9 437   | 12 590  | 14 761  | 15 872  | 14 744  |
| Tuntematon - Okänd  | 1 841      | 1 062   | 1 071   | 1 976   | 238     | 1 995   | 1 715   |
| Miehet - Män  | 912        | 740     | 778     | 1 240   | 151     | 1 011   | 734     |
| Naiset - Kvinnor  | 929        | 322     | 293     | 736     | 87      | 984     | 981     |
| Koko väestö - Hela befolkningen                                     | 100        | 129     | 137     | 139     | 141     | 142     | 143     |
| Työllinen työvoima - Sysselsatt arbetskraft                         | 100        | 127     | 130     | 134     | 135     | 137     | 108     |
| Maa- ja metsätalous, kalastus - Jord- och skogsbruk, fiske          | 100        | 47      | 36      | 33      | 29      | 24      | 16      |
| Teollisuus - Industri   | 100        | 191     | 197     | 194     | 181     | 161     | 121     |
| Rakentaminen - Byggverksamhet                                       | 100        | 134     | 145     | 115     | 129     | 136     | 67      |
| Kauppa ja majoitus - Handel   | 100        | 271     | 250     | 242     | 256     | 269     | 208     |
| Liikenne - Samfärdsel   | 100        | 140     | 160     | 172     | 174     | 178     | 148     |
| Liike-elämän palvelut, tutkimus - Näringslivets tjänster, forskning | 100        | 358     | 528     | 610     | 852     | 1 106   | 941     |
| Yhteiskunnalliset palvelut - Samhälleliga tjänster                  | 100        | 162     | 199     | 262     | 305     | 330     | 310     |
| Tuntematon - Okänd  | 100        | 58      | 58      | 107     | 13      | 108     | 93      |

| Alue, toimiala, sukupuoli<br>Område, näringsgren, kön               | Vuosi - År |         |         |         |         |         |         |
|---|------------|---------|---------|---------|---------|---------|---------|
|   | 1950       | 1970    | 1975    | 1980    | 1985    | 1990    | 1995    |
| <i>08 Kymenlaakso -Kymmenedalen</i>                                 |            |         |         |         |         |         |         |
| Koko väestö - Hela befolkningen                                     | 173 631    | 198 571 | 200 099 | 198 906 | 197 530 | 193 919 | 192 282 |
| Miehet - Män  | 82 972     | 96 712  | 97 648  | 96 930  | 96 307  | 94 747  | 94 143  |
| Naiset - Kvinnor  | 90 659     | 101 859 | 102 451 | 101 976 | 101 223 | 99 172  | 98 139  |
| Työllinen työvoima - Sysselsatt arbetskraft                         | 81 914     | 90 726  | 89 676  | 91 147  | 88 723  | 86 946  | 71 228  |
| Miehet - Män  | 51 764     | 54 826  | 51 531  | 50 344  | 47 894  | 46 082  | 38 433  |
| Naiset - Kvinnor  | 30 150     | 35 900  | 38 145  | 40 803  | 40 829  | 40 864  | 32 795  |
| Maa- ja metsätalous, kalastus - Jord- och skogsbruk, fiske          | 28 846     | 13 156  | 10 824  | 9 417   | 8 350   | 6 921   | 4 840   |
| Miehet - Män  | 16 632     | 8 767   | 6 665   | 5 345   | 4 889   | 3 763   | 2 813   |
| Naiset - Kvinnor  | 12 214     | 4 389   | 4 159   | 4 072   | 3 461   | 3 158   | 2 027   |
| Teollisuus - Industri   | 23 189     | 27 521  | 27 509  | 26 955  | 24 369  | 22 317  | 18 107  |
| Miehet - Män  | 16 238     | 18 902  | 18 203  | 17 987  | 16 623  | 15 769  | 13 428  |
| Naiset - Kvinnor  | 6 951      | 8 619   | 9 306   | 8 968   | 7 746   | 6 548   | 4 679   |
| Rakentaminen - Byggverksamhet                                       | 6 047      | 8 363   | 8 433   | 6 127   | 6 779   | 6 884   | 3 929   |
| Miehet - Män  | 5 661      | 7 582   | 7 587   | 5 480   | 6 087   | 6 101   | 3 574   |
| Naiset - Kvinnor  | 386        | 781     | 846     | 647     | 692     | 783     | 355     |
| Kauppa ja majoitus - Handel   | 5 628      | 14 822  | 13 117  | 12 485  | 12 639  | 12 352  | 8 996   |
| Miehet - Män  | 2 635      | 5 488   | 4 759   | 4 682   | 4 721   | 4 684   | 3 639   |
| Naiset - Kvinnor  | 2 993      | 9 334   | 8 358   | 7 803   | 7 918   | 7 668   | 5 357   |
| Liikenne - Samfärdsel   | 8 089      | 10 315  | 9 868   | 10 141  | 9 085   | 7 904   | 7 619   |
| Miehet - Män  | 6 689      | 8 311   | 7 718   | 8 063   | 7 007   | 6 025   | 5 952   |
| Naiset - Kvinnor  | 1 400      | 2 004   | 2 150   | 2 078   | 2 078   | 1 879   | 1 667   |
| Liike-elämän palvelut, tutkimus - Näringslivets tjänster, forskning | 585        | 2 321   | 3 296   | 4 349   | 5 632   | 7 452   | 6 199   |
| Miehet - Män  | 301        | 811     | 1 039   | 1 619   | 2 198   | 3 095   | 2 885   |
| Naiset - Kvinnor  | 284        | 1 510   | 2 257   | 2 730   | 3 434   | 4 357   | 3 314   |
| Yhteiskunnalliset palvelut - Samhälleliga tjänster                  | 7 752      | 13 395  | 15 502  | 19 385  | 21 615  | 21 302  | 19 986  |
| Miehet - Män  | 2 838      | 4 407   | 4 758   | 5 932   | 6 226   | 5 842   | 5 579   |
| Naiset - Kvinnor  | 4 914      | 8 988   | 10 744  | 13 453  | 15 389  | 15 460  | 14 407  |
| Tuntematon - Okänd  | 1 778      | 833     | 1 127   | 2 288   | 254     | 1 814   | 1 552   |
| Miehet - Män  | 770        | 558     | 802     | 1 236   | 143     | 803     | 563     |
| Naiset - Kvinnor  | 1 008      | 275     | 325     | 1 052   | 111     | 1 011   | 989     |
| Koko väestö - Hela befolkningen                                     | 100        | 114     | 115     | 115     | 114     | 112     | 111     |
| Työllinen työvoima - Sysselsatt arbetskraft                         | 100        | 111     | 109     | 111     | 108     | 106     | 87      |
| Maa- ja metsätalous, kalastus - Jord- och skogsbruk, fiske          | 100        | 46      | 38      | 33      | 29      | 24      | 17      |
| Teollisuus - Industri   | 100        | 119     | 119     | 116     | 105     | 96      | 78      |
| Rakentaminen - Byggverksamhet                                       | 100        | 138     | 139     | 101     | 112     | 114     | 65      |
| Kauppa ja majoitus - Handel   | 100        | 263     | 233     | 222     | 225     | 219     | 160     |
| Liikenne - Samfärdsel   | 100        | 128     | 122     | 125     | 112     | 98      | 94      |
| Liike-elämän palvelut, tutkimus - Näringslivets tjänster, forskning | 100        | 397     | 563     | 743     | 963     | 1 274   | 1 060   |
| Yhteiskunnalliset palvelut - Samhälleliga tjänster                  | 100        | 173     | 200     | 250     | 279     | 275     | 258     |
| Tuntematon - Okänd  | 100        | 47      | 63      | 129     | 14      | 102     | 87      |

| Alue, toimiala, sukupuoli<br>Område, näringsgren, kön               | Vuosi - År |         |         |         |         |         |         |
|---|------------|---------|---------|---------|---------|---------|---------|
|   | 1950       | 1970    | 1975    | 1980    | 1985    | 1990    | 1995    |
| <i>09 Etelä-Karjala - Södra Karelen</i>                             |            |         |         |         |         |         |         |
| Koko väestö - Hela befolkningen                                     | 137 569    | 145 365 | 145 528 | 145 404 | 143 430 | 141 240 | 139 610 |
| Miehet - Män  | 66 125     | 70 700  | 70 937  | 70 811  | 69 802  | 69 005  | 68 670  |
| Naiset - Kvinnor  | 71 444     | 74 665  | 74 591  | 74 593  | 73 628  | 72 235  | 70 940  |
| Työllinen työvoima - Sysselsatt arbetskraft                         | 66 454     | 66 278  | 65 829  | 67 594  | 64 661  | 63 514  | 50 244  |
| Miehet - Män  | 41 123     | 39 584  | 37 816  | 37 117  | 34 778  | 33 764  | 26 856  |
| Naiset - Kvinnor  | 25 331     | 26 694  | 28 013  | 30 477  | 29 883  | 29 750  | 23 388  |
| Maa- ja metsätalous, kalastus - Jord- och skogsbruk, fiske          | 31 745     | 14 973  | 11 678  | 9 888   | 8 433   | 6 489   | 4 171   |
| Miehet - Män  | 18 310     | 9 530   | 7 083   | 5 637   | 4 980   | 3 574   | 2 516   |
| Naiset - Kvinnor  | 13 435     | 5 443   | 4 595   | 4 251   | 3 453   | 2 915   | 1 655   |
| Teollisuus - Industri   | 15 311     | 19 846  | 19 453  | 20 412  | 17 484  | 17 120  | 13 251  |
| Miehet - Män  | 10 934     | 14 178  | 13 231  | 13 936  | 12 251  | 12 044  | 9 629   |
| Naiset - Kvinnor  | 4 377      | 5 668   | 6 222   | 6 476   | 5 233   | 5 076   | 3 622   |
| Rakentaminen - Byggverksamhet                                       | 4 889      | 5 211   | 6 404   | 4 995   | 5 097   | 5 049   | 2 770   |
| Miehet - Män  | 4 644      | 4 864   | 5 783   | 4 559   | 4 647   | 4 615   | 2 562   |
| Naiset - Kvinnor  | 245        | 347     | 621     | 436     | 450     | 434     | 208     |
| Kauppa ja majoitus - Handel   | 3 733      | 9 936   | 9 328   | 9 137   | 8 993   | 8 746   | 6 633   |
| Miehet - Män  | 1 810      | 3 693   | 3 550   | 3 395   | 3 479   | 3 232   | 2 788   |
| Naiset - Kvinnor  | 1 923      | 6 243   | 5 778   | 5 742   | 5 514   | 5 514   | 3 845   |
| Liikenne - Samfärdsel   | 2 930      | 4 124   | 4 425   | 4 908   | 4 571   | 4 070   | 3 687   |
| Miehet - Män  | 2 305      | 3 095   | 3 271   | 3 763   | 3 419   | 3 094   | 2 907   |
| Naiset - Kvinnor  | 625        | 1 029   | 1 154   | 1 145   | 1 152   | 976     | 780     |
| Liike-elämän palvelut, tutkimus - Näringslivets tjänster, forskning | 355        | 1 406   | 2 020   | 3 039   | 3 827   | 4 931   | 4 238   |
| Miehet - Män  | 196        | 479     | 661     | 1 130   | 1 484   | 2 131   | 1 954   |
| Naiset - Kvinnor  | 159        | 927     | 1 359   | 1 909   | 2 343   | 2 800   | 2 284   |
| Yhteiskunnalliset palvelut - Samhälleliga tjänster                  | 5 931      | 9 932   | 11 632  | 13 666  | 16 069  | 15 884  | 14 230  |
| Miehet - Män  | 2 254      | 3 142   | 3 581   | 3 877   | 4 406   | 4 458   | 4 037   |
| Naiset - Kvinnor  | 3 677      | 6 790   | 8 051   | 9 789   | 11 663  | 11 426  | 10 193  |
| Tuntematon - Okänd  | 1 560      | 850     | 889     | 1 549   | 187     | 1 225   | 1 264   |
| Miehet - Män  | 670        | 603     | 656     | 820     | 112     | 616     | 463     |
| Naiset - Kvinnor  | 890        | 247     | 233     | 729     | 75      | 609     | 801     |
| Koko väestö - Hela befolkningen                                     | 100        | 106     | 106     | 106     | 104     | 103     | 101     |
| Työllinen työvoima - Sysselsatt arbetskraft                         | 100        | 100     | 99      | 102     | 97      | 96      | 76      |
| Maa- ja metsätalous, kalastus - Jord- och skogsbruk, fiske          | 100        | 47      | 37      | 31      | 27      | 20      | 13      |
| Teollisuus - Industri   | 100        | 130     | 127     | 133     | 114     | 112     | 87      |
| Rakentaminen - Byggverksamhet                                       | 100        | 107     | 131     | 102     | 104     | 103     | 57      |
| Kauppa ja majoitus - Handel   | 100        | 266     | 250     | 245     | 241     | 234     | 178     |
| Liikenne - Samfärdsel   | 100        | 141     | 151     | 168     | 156     | 139     | 126     |
| Liike-elämän palvelut, tutkimus - Näringslivets tjänster, forskning | 100        | 396     | 569     | 856     | 1 078   | 1 389   | 1 194   |
| Yhteiskunnalliset palvelut - Samhälleliga tjänster                  | 100        | 167     | 196     | 230     | 271     | 268     | 240     |
| Tuntematon - Okänd  | 100        | 54      | 57      | 99      | 12      | 79      | 81      |

| Alue, toimiala, sukupuoli<br>Område, näringsgren, kön               | Vuosi - År |         |         |         |         |         |         |
|---|------------|---------|---------|---------|---------|---------|---------|
|   | 1950       | 1970    | 1975    | 1980    | 1985    | 1990    | 1995    |
| <i>10 Etelä-Savo - Södra Savolax</i>                                |            |         |         |         |         |         |         |
| Koko väestö - Hela befolkningen                                     | 199 516    | 187 122 | 177 685 | 176 528 | 177 130 | 176 089 | 174 159 |
| Miehet - Män  | 98 023     | 92 030  | 87 145  | 86 411  | 86 506  | 85 936  | 85 207  |
| Naiset - Kvinnor  | 101 493    | 95 092  | 90 540  | 90 117  | 90 624  | 90 153  | 88 952  |
| Työllinen työvoima - Sysselsatt arbetskraft                         | 95 152     | 81 537  | 75 616  | 78 914  | 78 256  | 75 079  | 59 273  |
| Miehet - Män  | 59 819     | 49 283  | 43 911  | 43 116  | 41 718  | 39 059  | 30 737  |
| Naiset - Kvinnor  | 35 333     | 32 254  | 31 705  | 35 798  | 36 538  | 36 020  | 28 536  |
| Maa- ja metsätalous, kalastus - Jord- och skogsbruk, fiske          | 60 631     | 30 032  | 21 742  | 18 884  | 16 373  | 13 254  | 8 839   |
| Miehet - Män  | 38 735     | 20 547  | 14 507  | 11 515  | 10 410  | 7 809   | 5 616   |
| Naiset - Kvinnor  | 21 896     | 9 485   | 7 235   | 7 369   | 5 963   | 5 445   | 3 223   |
| Teollisuus - Industri   | 10 775     | 12 266  | 13 739  | 15 633  | 15 085  | 13 384  | 10 518  |
| Miehet - Män  | 7 122      | 7 919   | 8 768   | 9 776   | 9 540   | 9 109   | 7 748   |
| Naiset - Kvinnor  | 3 653      | 4 347   | 4 971   | 5 857   | 5 545   | 4 275   | 2 770   |
| Rakentaminen - Byggverksamhet                                       | 4 536      | 6 598   | 6 694   | 5 963   | 6 189   | 5 330   | 2 985   |
| Miehet - Män  | 4 393      | 6 204   | 6 313   | 5 526   | 5 718   | 4 928   | 2 757   |
| Naiset - Kvinnor  | 143        | 394     | 381     | 437     | 471     | 402     | 228     |
| Kauppa ja majoitus - Handel   | 4 661      | 11 647  | 10 092  | 9 901   | 10 218  | 10 002  | 7 267   |
| Miehet - Män  | 2 509      | 4 958   | 4 235   | 4 223   | 4 259   | 4 160   | 3 170   |
| Naiset - Kvinnor  | 2 152      | 6 689   | 5 857   | 5 678   | 5 959   | 5 842   | 4 097   |
| Liikenne - Samfärdsel   | 4 675      | 6 162   | 6 174   | 6 590   | 6 121   | 5 397   | 4 254   |
| Miehet - Män  | 3 854      | 4 665   | 4 569   | 5 179   | 4 731   | 4 184   | 3 465   |
| Naiset - Kvinnor  | 821        | 1 497   | 1 605   | 1 411   | 1 390   | 1 213   | 789     |
| Liike-elämän palvelut, tutkimus - Näringslivets tjänster, forskning | 567        | 1 643   | 2 226   | 3 033   | 3 902   | 5 284   | 4 464   |
| Miehet - Män  | 304        | 641     | 797     | 1 215   | 1 591   | 2 318   | 1 998   |
| Naiset - Kvinnor  | 263        | 1 002   | 1 429   | 1 818   | 2 311   | 2 966   | 2 466   |
| Yhteiskunnalliset palvelut - Samhälleliga tjänster                  | 7 642      | 11 911  | 13 644  | 16 879  | 20 069  | 20 355  | 19 340  |
| Miehet - Män  | 2 309      | 3 381   | 3 737   | 4 409   | 5 280   | 5 501   | 5 255   |
| Naiset - Kvinnor  | 5 333      | 8 530   | 9 907   | 12 470  | 14 789  | 14 854  | 14 085  |
| Tuntematon - Okänd  | 1 665      | 1 278   | 1 305   | 2 031   | 299     | 2 073   | 1 606   |
| Miehet - Män  | 593        | 968     | 985     | 1 273   | 189     | 1 050   | 728     |
| Naiset - Kvinnor  | 1 072      | 310     | 320     | 758     | 110     | 1 023   | 878     |
| Koko väestö - Hela befolkningen                                     | 100        | 94      | 89      | 88      | 89      | 88      | 87      |
| Työllinen työvoima - Sysselsatt arbetskraft                         | 100        | 86      | 79      | 83      | 82      | 79      | 62      |
| Maa- ja metsätalous, kalastus - Jord- och skogsbruk, fiske          | 100        | 50      | 36      | 31      | 27      | 22      | 15      |
| Teollisuus - Industri   | 100        | 114     | 128     | 145     | 140     | 124     | 98      |
| Rakentaminen - Byggverksamhet                                       | 100        | 145     | 148     | 131     | 136     | 118     | 66      |
| Kauppa ja majoitus - Handel   | 100        | 250     | 217     | 212     | 219     | 215     | 156     |
| Liikenne - Samfärdsel   | 100        | 132     | 132     | 141     | 131     | 115     | 91      |
| Liike-elämän palvelut, tutkimus - Näringslivets tjänster, forskning | 100        | 290     | 393     | 535     | 688     | 932     | 787     |
| Yhteiskunnalliset palvelut - Samhälleliga tjänster                  | 100        | 156     | 179     | 221     | 263     | 266     | 253     |
| Tuntematon - Okänd  | 100        | 77      | 78      | 122     | 18      | 125     | 96      |

| Alue, toimiala, sukupuoli<br>Område, näringsgren, kön               | Vuosi - År |         |         |         |         |         |         |
|---|------------|---------|---------|---------|---------|---------|---------|
|   | 1950       | 1970    | 1975    | 1980    | 1985    | 1990    | 1995    |
| <i>11 Pohjois-Savo - Norra Savolax</i>                              |            |         |         |         |         |         |         |
| Koko väestö - Hela befolkningen                                     | 255 191    | 255 514 | 250 459 | 252 245 | 256 141 | 256 781 | 258 315 |
| Miehet - Män  | 125 152    | 125 329 | 122 591 | 123 284 | 125 179 | 125 676 | 126 684 |
| Naiset - Kvinnor  | 130 039    | 130 185 | 127 868 | 128 961 | 130 962 | 131 105 | 131 631 |
| Työllinen työvoima - Sysselsatt arbetskraft                         | 122 104    | 110 469 | 105 331 | 111 923 | 110 327 | 109 274 | 87 786  |
| Miehet - Män  | 74 814     | 65 844  | 60 264  | 60 743  | 57 840  | 56 658  | 45 260  |
| Naiset - Kvinnor  | 47 290     | 44 625  | 45 067  | 51 180  | 52 487  | 52 616  | 42 526  |
| Maa- ja metsätalous, kalastus - Jord- och skogsbruk, fiske          | 75 039     | 37 768  | 26 670  | 23 565  | 20 222  | 16 219  | 11 190  |
| Miehet - Män  | 46 392     | 25 498  | 17 672  | 14 428  | 12 788  | 9 556   | 7 099   |
| Naiset - Kvinnor  | 28 647     | 12 270  | 8 998   | 9 137   | 7 434   | 6 663   | 4 091   |
| Teollisuus - Industri   | 16 770     | 19 040  | 21 289  | 22 403  | 21 411  | 20 916  | 15 670  |
| Miehet - Män  | 11 130     | 12 229  | 13 181  | 13 958  | 13 559  | 14 461  | 11 584  |
| Naiset - Kvinnor  | 5 640      | 6 811   | 8 108   | 8 445   | 7 852   | 6 455   | 4 086   |
| Rakentaminen - Byggverksamhet                                       | 5 973      | 9 223   | 9 694   | 9 192   | 8 615   | 6 965   | 4 129   |
| Miehet - Män  | 5 765      | 8 650   | 9 019   | 8 564   | 7 971   | 6 395   | 3 785   |
| Naiset - Kvinnor  | 208        | 573     | 675     | 628     | 644     | 570     | 344     |
| Kauppa ja majoitus - Handel   | 6 133      | 16 253  | 15 101  | 14 695  | 15 022  | 15 329  | 11 244  |
| Miehet - Män  | 3 120      | 6 770   | 6 451   | 6 325   | 6 588   | 6 725   | 5 180   |
| Naiset - Kvinnor  | 3 013      | 9 483   | 8 650   | 8 370   | 8 434   | 8 604   | 6 064   |
| Liikenne - Samfärdsel   | 4 371      | 6 800   | 7 199   | 7 486   | 7 056   | 6 622   | 5 561   |
| Miehet - Män  | 3 568      | 5 210   | 5 362   | 5 899   | 5 429   | 5 094   | 4 338   |
| Naiset - Kvinnor  | 803        | 1 590   | 1 837   | 1 587   | 1 627   | 1 528   | 1 223   |
| Liike-elämän palvelut, tutkimus - Näringslivets tjänster, forskning | 740        | 2 649   | 3 651   | 5 070   | 6 784   | 9 300   | 7 843   |
| Miehet - Män  | 405        | 975     | 1 206   | 1 944   | 2 646   | 4 006   | 3 754   |
| Naiset - Kvinnor  | 335        | 1 674   | 2 445   | 3 126   | 4 138   | 5 294   | 4 089   |
| Yhteiskunnalliset palvelut - Samhälleliga tjänster                  | 10 180     | 16 930  | 19 937  | 26 010  | 30 780  | 31 579  | 30 019  |
| Miehet - Män  | 3 229      | 5 145   | 6 006   | 7 556   | 8 568   | 9 257   | 8 568   |
| Naiset - Kvinnor  | 6 951      | 11 785  | 13 931  | 18 454  | 22 212  | 22 322  | 21 451  |
| Tuntematon - Okänd  | 2 898      | 1 806   | 1 790   | 3 502   | 437     | 2 344   | 2 130   |
| Miehet - Män  | 1 205      | 1 367   | 1 367   | 2 069   | 291     | 1 164   | 952     |
| Naiset - Kvinnor  | 1 693      | 439     | 423     | 1 433   | 146     | 1 180   | 1 178   |
| Koko väestö - Hela befolkningen                                     | 100        | 100     | 98      | 99      | 100     | 101     | 101     |
| Työllinen työvoima - Sysselsatt arbetskraft                         | 100        | 90      | 86      | 92      | 90      | 89      | 72      |
| Maa- ja metsätalous, kalastus - Jord- och skogsbruk, fiske          | 100        | 50      | 36      | 31      | 27      | 22      | 15      |
| Teollisuus - Industri   | 100        | 114     | 127     | 134     | 128     | 125     | 93      |
| Rakentaminen - Byggverksamhet                                       | 100        | 154     | 162     | 154     | 144     | 117     | 69      |
| Kauppa ja majoitus - Handel   | 100        | 265     | 246     | 240     | 245     | 250     | 183     |
| Liikenne - Samfärdsel   | 100        | 156     | 165     | 171     | 161     | 151     | 127     |
| Liike-elämän palvelut, tutkimus - Näringslivets tjänster, forskning | 100        | 358     | 493     | 685     | 917     | 1 257   | 1 060   |
| Yhteiskunnalliset palvelut - Samhälleliga tjänster                  | 100        | 166     | 196     | 256     | 302     | 310     | 295     |
| Tuntematon - Okänd  | 100        | 62      | 62      | 121     | 15      | 81      | 73      |

| Alue, toimiala, sukupuoli<br>Område, näringsgren, kön               | Vuosi - År |         |         |         |         |         |         |
|---|------------|---------|---------|---------|---------|---------|---------|
|   | 1950       | 1970    | 1975    | 1980    | 1985    | 1990    | 1995    |
| <i>12 Pohjois-Karjala - Norra Karelen</i>                           |            |         |         |         |         |         |         |
| Koko väestö - Hela befolkningen                                     | 197 980    | 185 303 | 176 933 | 176 706 | 177 623 | 176 836 | 177 271 |
| Miehet - Män  | 99 330     | 92 736  | 88 106  | 87 731  | 87 689  | 87 351  | 87 823  |
| Naiset - Kvinnor  | 98 650     | 92 567  | 88 827  | 88 975  | 89 934  | 89 485  | 89 448  |
| Työllinen työvoima - Sysselsatt arbetskraft                         | 92 413     | 77 646  | 71 537  | 76 836  | 74 647  | 72 501  | 57 976  |
| Miehet - Män  | 57 457     | 47 480  | 42 368  | 42 644  | 40 336  | 37 966  | 30 041  |
| Naiset - Kvinnor  | 34 956     | 30 166  | 29 169  | 34 192  | 34 311  | 34 535  | 27 935  |
| Maa- ja metsätalous, kalastus - Jord- och skogsbruk, fiske          | 62 378     | 30 428  | 20 550  | 17 853  | 14 834  | 11 676  | 7 481   |
| Miehet - Män  | 38 238     | 20 099  | 13 656  | 10 964  | 9 471   | 7 036   | 4 849   |
| Naiset - Kvinnor  | 24 140     | 10 329  | 6 894   | 6 889   | 5 363   | 4 640   | 2 632   |
| Teollisuus - Industri   | 9 010      | 10 014  | 12 167  | 14 264  | 13 383  | 12 204  | 10 560  |
| Miehet - Män  | 6 454      | 7 254   | 8 218   | 9 591   | 8 935   | 8 395   | 7 485   |
| Naiset - Kvinnor  | 2 556      | 2 760   | 3 949   | 4 673   | 4 448   | 3 809   | 3 075   |
| Rakentaminen - Byggverksamhet                                       | 4 453      | 6 226   | 6 298   | 5 953   | 5 917   | 5 070   | 2 883   |
| Miehet - Män  | 4 326      | 5 957   | 5 934   | 5 501   | 5 439   | 4 667   | 2 669   |
| Naiset - Kvinnor  | 127        | 269     | 364     | 452     | 478     | 403     | 214     |
| Kauppa ja majoitus - Handel   | 4 142      | 11 269  | 9 761   | 9 761   | 9 779   | 9 672   | 6 847   |
| Miehet - Män  | 2 324      | 4 853   | 4 192   | 4 187   | 4 309   | 4 234   | 3 116   |
| Naiset - Kvinnor  | 1 818      | 6 416   | 5 569   | 5 574   | 5 470   | 5 438   | 3 731   |
| Liikenne - Samfärdsel   | 3 216      | 5 202   | 5 417   | 5 580   | 5 420   | 4 788   | 3 852   |
| Miehet - Män  | 2 660      | 4 080   | 4 138   | 4 460   | 4 208   | 3 740   | 3 132   |
| Naiset - Kvinnor  | 556        | 1 122   | 1 279   | 1 120   | 1 212   | 1 048   | 720     |
| Liike-elämän palvelut, tutkimus - Näringslivets tjänster, forskning | 398        | 1 468   | 2 134   | 2 830   | 3 776   | 5 479   | 4 485   |
| Miehet - Män  | 234        | 570     | 745     | 1 119   | 1 506   | 2 458   | 2 113   |
| Naiset - Kvinnor  | 164        | 898     | 1 389   | 1 711   | 2 270   | 3 021   | 2 372   |
| Yhteiskunnalliset palvelut - Samhälleliga tjänster                  | 6 432      | 11 779  | 13 661  | 17 936  | 21 250  | 21 918  | 20 124  |
| Miehet - Män  | 2 109      | 3 652   | 4 280   | 5 381   | 6 263   | 6 626   | 5 879   |
| Naiset - Kvinnor  | 4 323      | 8 127   | 9 381   | 12 555  | 14 987  | 15 292  | 14 245  |
| Tuntematon - Okänd  | 2 384      | 1 260   | 1 549   | 2 659   | 288     | 1 694   | 1 744   |
| Miehet - Män  | 1 112      | 1 015   | 1 205   | 1 441   | 205     | 810     | 798     |
| Naiset - Kvinnor  | 1 272      | 245     | 344     | 1 218   | 83      | 884     | 946     |
| Koko väestö - Hela befolkningen                                     | 100        | 94      | 89      | 89      | 90      | 89      | 90      |
| Työllinen työvoima - Sysselsatt arbetskraft                         | 100        | 84      | 77      | 83      | 81      | 78      | 63      |
| Maa- ja metsätalous, kalastus - Jord- och skogsbruk, fiske          | 100        | 49      | 33      | 29      | 24      | 19      | 12      |
| Teollisuus - Industri   | 100        | 111     | 135     | 158     | 149     | 135     | 117     |
| Rakentaminen - Byggverksamhet                                       | 100        | 140     | 141     | 134     | 133     | 114     | 65      |
| Kauppa ja majoitus - Handel   | 100        | 272     | 236     | 236     | 236     | 234     | 165     |
| Liikenne - Samfärdsel   | 100        | 162     | 168     | 174     | 169     | 149     | 120     |
| Liike-elämän palvelut, tutkimus - Näringslivets tjänster, forskning | 100        | 369     | 536     | 711     | 949     | 1 377   | 1 127   |
| Yhteiskunnalliset palvelut - Samhälleliga tjänster                  | 100        | 183     | 212     | 279     | 330     | 341     | 313     |
| Tuntematon - Okänd  | 100        | 53      | 65      | 112     | 12      | 71      | 73      |

| Alue, toimiala, sukupuoli<br>Område, näringsgren, kön               | Vuosi - År |         |         |         |         |         |         |
|---|------------|---------|---------|---------|---------|---------|---------|
|   | 1950       | 1970    | 1975    | 1980    | 1985    | 1990    | 1995    |
| <i>13 Keski-Suomi - Mellersta Finland</i>                           |            |         |         |         |         |         |         |
| Koko väestö - Hela befolkningen                                     | 230 452    | 242 540 | 240 985 | 242 944 | 247 819 | 252 825 | 258 078 |
| Miehet - Män  | 113 866    | 119 295 | 118 465 | 119 458 | 121 837 | 124 483 | 127 018 |
| Naiset - Kvinnor  | 116 586    | 123 245 | 122 520 | 123 486 | 125 982 | 128 342 | 131 060 |
| Työllinen työvoima - Sysselsatt arbetskraft                         | 108 620    | 106 039 | 103 661 | 108 266 | 107 608 | 109 136 | 89 889  |
| Miehet - Män  | 68 353     | 63 643  | 59 152  | 59 143  | 57 349  | 57 485  | 47 085  |
| Naiset - Kvinnor  | 40 267     | 42 396  | 44 509  | 49 123  | 50 259  | 51 651  | 42 804  |
| Maa- ja metsätalous, kalastus - Jord- och skogsbruk, fiske          | 59 774     | 28 433  | 21 117  | 17 463  | 15 278  | 12 699  | 7 775   |
| Miehet - Män  | 37 935     | 19 610  | 13 752  | 10 740  | 9 752   | 7 370   | 4 910   |
| Naiset - Kvinnor  | 21 839     | 8 823   | 7 365   | 6 723   | 5 526   | 5 329   | 2 865   |
| Teollisuus - Industri   | 20 079     | 25 301  | 26 642  | 28 046  | 25 411  | 25 418  | 20 948  |
| Miehet - Män  | 13 451     | 17 056  | 17 464  | 18 621  | 17 035  | 17 600  | 15 293  |
| Naiset - Kvinnor  | 6 628      | 8 245   | 9 178   | 9 425   | 8 376   | 7 818   | 5 655   |
| Rakentaminen - Byggverksamhet                                       | 6 794      | 9 018   | 8 891   | 8 280   | 7 859   | 7 785   | 4 689   |
| Miehet - Män  | 6 551      | 8 444   | 8 230   | 7 563   | 7 164   | 7 072   | 4 197   |
| Naiset - Kvinnor  | 243        | 574     | 661     | 717     | 695     | 713     | 492     |
| Kauppa ja majoitus - Handel   | 5 806      | 16 192  | 14 558  | 14 207  | 14 721  | 14 782  | 11 159  |
| Miehet - Män  | 2 907      | 6 501   | 6 069   | 5 877   | 6 265   | 6 143   | 4 793   |
| Naiset - Kvinnor  | 2 899      | 9 691   | 8 489   | 8 330   | 8 456   | 8 639   | 6 366   |
| Liikenne - Samfärdsel   | 4 363      | 6 797   | 7 261   | 7 581   | 7 212   | 6 524   | 5 365   |
| Miehet - Män  | 3 446      | 5 164   | 5 273   | 5 784   | 5 363   | 4 878   | 4 161   |
| Naiset - Kvinnor  | 917        | 1 633   | 1 988   | 1 797   | 1 849   | 1 646   | 1 204   |
| Liike-elämän palvelut, tutkimus - Näringslivets tjänster, forskning | 737        | 2 453   | 3 534   | 4 816   | 6 337   | 8 925   | 7 793   |
| Miehet - Män  | 392        | 904     | 1 148   | 1 793   | 2 712   | 4 087   | 3 887   |
| Naiset - Kvinnor  | 345        | 1 549   | 2 386   | 3 023   | 3 625   | 4 838   | 3 906   |
| Yhteiskunnalliset palvelut - Samhälleliga tjänster                  | 8 493      | 16 411  | 19 804  | 25 177  | 30 450  | 30 691  | 30 210  |
| Miehet - Män  | 2 474      | 4 896   | 5 828   | 7 256   | 8 833   | 9 146   | 9 009   |
| Naiset - Kvinnor  | 6 019      | 11 515  | 13 976  | 17 921  | 21 617  | 21 545  | 21 201  |
| Tuntematon - Okänd  | 2 574      | 1 434   | 1 854   | 2 696   | 340     | 2 312   | 1 950   |
| Miehet - Män  | 1 197      | 1 068   | 1 388   | 1 509   | 225     | 1 189   | 835     |
| Naiset - Kvinnor  | 1 377      | 366     | 466     | 1 187   | 115     | 1 123   | 1 115   |
| Koko väestö - Hela befolkningen                                     | 100        | 105     | 105     | 105     | 108     | 110     | 112     |
| Työllinen työvoima - Sysselsatt arbetskraft                         | 100        | 98      | 95      | 100     | 99      | 100     | 83      |
| Maa- ja metsätalous, kalastus - Jord- och skogsbruk, fiske          | 100        | 48      | 35      | 29      | 26      | 21      | 13      |
| Teollisuus - Industri   | 100        | 126     | 133     | 140     | 127     | 127     | 104     |
| Rakentaminen - Byggverksamhet                                       | 100        | 133     | 131     | 122     | 116     | 115     | 69      |
| Kauppa ja majoitus - Handel   | 100        | 279     | 251     | 245     | 254     | 255     | 192     |
| Liikenne - Samfärdsel   | 100        | 156     | 166     | 174     | 165     | 150     | 123     |
| Liike-elämän palvelut, tutkimus - Näringslivets tjänster, forskning | 100        | 333     | 480     | 653     | 860     | 1 211   | 1 057   |
| Yhteiskunnalliset palvelut - Samhälleliga tjänster                  | 100        | 193     | 233     | 296     | 359     | 361     | 356     |
| Tuntematon - Okänd  | 100        | 56      | 72      | 105     | 13      | 90      | 76      |



| Alue, toimiala, sukupuoli<br>Område, näringsgren, kön               | Vuosi - År |         |         |         |         |         |         |
|---|------------|---------|---------|---------|---------|---------|---------|
|   | 1950       | 1970    | 1975    | 1980    | 1985    | 1990    | 1995    |
| <i>14 Etelä-Pohjanmaa - Södra Österbotten</i>                       |            |         |         |         |         |         |         |
| Koko väestö - Hela befolkningen                                     | 210 364    | 197 151 | 191 170 | 195 595 | 200 931 | 201 670 | 200 857 |
| Miehet - Män  | 101 990    | 96 248  | 93 680  | 95 871  | 98 574  | 99 062  | 98 997  |
| Naiset - Kvinnor  | 108 374    | 100 903 | 97 490  | 99 724  | 102 357 | 102 608 | 101 860 |
| Työllinen työvoima - Sysselsatt arbetskraft                         | 104 999    | 85 217  | 81 820  | 88 134  | 87 972  | 86 070  | 70 010  |
| Miehet - Män  | 59 816     | 51 472  | 47 671  | 48 248  | 47 424  | 45 900  | 37 980  |
| Naiset - Kvinnor  | 45 183     | 33 745  | 34 149  | 39 886  | 40 548  | 40 170  | 32 030  |
| Maa- ja metsätalous, kalastus - Jord- och skogsbruk, fiske          | 71 718     | 34 713  | 26 893  | 23 649  | 20 710  | 17 370  | 12 074  |
| Miehet - Män  | 39 380     | 22 279  | 16 746  | 13 376  | 12 504  | 9 713   | 7 548   |
| Naiset - Kvinnor  | 32 338     | 12 434  | 10 147  | 10 273  | 8 206   | 7 657   | 4 526   |
| Teollisuus - Industri   | 13 196     | 15 296  | 16 895  | 21 025  | 20 029  | 18 659  | 14 712  |
| Miehet - Män  | 8 316      | 9 496   | 10 039  | 12 837  | 12 284  | 12 553  | 10 688  |
| Naiset - Kvinnor  | 4 880      | 5 800   | 6 856   | 8 188   | 7 745   | 6 106   | 4 024   |
| Rakentaminen - Byggverksamhet                                       | 3 537      | 6 218   | 6 783   | 6 176   | 6 179   | 5 847   | 3 701   |
| Miehet - Män  | 3 507      | 6 018   | 6 493   | 5 902   | 5 879   | 5 425   | 3 477   |
| Naiset - Kvinnor  | 30         | 200     | 290     | 274     | 300     | 422     | 224     |
| Kauppa ja majoitus - Handel   | 3 829      | 11 145  | 10 159  | 10 808  | 11 429  | 11 659  | 9 225   |
| Miehet - Män  | 2 105      | 5 280   | 4 807   | 5 283   | 5 535   | 5 462   | 4 652   |
| Naiset - Kvinnor  | 1 724      | 5 865   | 5 352   | 5 525   | 5 894   | 6 197   | 4 573   |
| Liikenne - Samfärdsel   | 3 438      | 4 730   | 4 895   | 5 481   | 5 517   | 4 993   | 4 122   |
| Miehet - Män  | 2 818      | 3 818   | 3 911   | 4 435   | 4 388   | 3 977   | 3 379   |
| Naiset - Kvinnor  | 620        | 912     | 984     | 1 046   | 1 129   | 1 016   | 743     |
| Liike-elämän palvelut, tutkimus - Näringslivets tjänster, forskning | 522        | 1 690   | 2 203   | 2 907   | 3 946   | 5 187   | 4 635   |
| Miehet - Män  | 309        | 661     | 846     | 1 229   | 1 488   | 2 210   | 2 156   |
| Naiset - Kvinnor  | 213        | 1 029   | 1 357   | 1 678   | 2 458   | 2 977   | 2 479   |
| Yhteiskunnalliset palvelut - Samhälleliga tjänster                  | 6 281      | 10 426  | 12 446  | 16 666  | 19 748  | 20 389  | 19 403  |
| Miehet - Män  | 1 910      | 3 151   | 3 647   | 4 388   | 5 084   | 5 529   | 5 116   |
| Naiset - Kvinnor  | 4 371      | 7 275   | 8 799   | 12 278  | 14 664  | 14 860  | 14 287  |
| Tuntematon - Okänd  | 2 478      | 999     | 1 546   | 1 422   | 414     | 1 966   | 2 138   |
| Miehet - Män  | 1 471      | 769     | 1 182   | 798     | 262     | 1 031   | 964     |
| Naiset - Kvinnor  | 1 007      | 230     | 364     | 624     | 152     | 935     | 1 174   |
| Koko väestö - Hela befolkningen                                     | 100        | 94      | 91      | 93      | 96      | 96      | 95      |
| Työllinen työvoima - Sysselsatt arbetskraft                         | 100        | 81      | 78      | 84      | 84      | 82      | 67      |
| Maa- ja metsätalous, kalastus - Jord- och skogsbruk, fiske          | 100        | 48      | 37      | 33      | 29      | 24      | 17      |
| Teollisuus - Industri   | 100        | 116     | 128     | 159     | 152     | 141     | 111     |
| Rakentaminen - Byggverksamhet                                       | 100        | 176     | 192     | 175     | 175     | 165     | 105     |
| Kauppa ja majoitus - Handel   | 100        | 291     | 265     | 282     | 298     | 304     | 241     |
| Liikenne - Samfärdsel   | 100        | 138     | 142     | 159     | 160     | 145     | 120     |
| Liike-elämän palvelut, tutkimus - Näringslivets tjänster, forskning | 100        | 324     | 422     | 557     | 756     | 994     | 888     |
| Yhteiskunnalliset palvelut - Samhälleliga tjänster                  | 100        | 166     | 198     | 265     | 314     | 325     | 309     |
| Tuntematon - Okänd  | 100        | 40      | 62      | 57      | 17      | 79      | 86      |

| Alue, toimiala, sukupuoli<br>Område, näringsgren, kön               | Vuosi - År |         |         |         |         |         |         |
|---|------------|---------|---------|---------|---------|---------|---------|
|   | 1950       | 1970    | 1975    | 1980    | 1985    | 1990    | 1995    |
| <i>15 Vaasan rannikkoseutu - Vasa kustregion</i>                    |            |         |         |         |         |         |         |
| Koko väestö - Hela befolkningen                                     | 160 302    | 160 264 | 166 753 | 168 838 | 172 903 | 172 448 | 174 167 |
| Miehet - Män  | 74 675     | 77 253  | 80 712  | 81 881  | 84 250  | 84 243  | 85 676  |
| Naiset - Kvinnor  | 85 627     | 83 011  | 86 041  | 86 957  | 88 653  | 88 205  | 88 491  |
| Työllinen työvoima - Sysselsatt arbetskraft                         | 84 822     | 73 969  | 73 869  | 77 655  | 79 329  | 77 882  | 66 646  |
| Miehet - Män  | 47 046     | 44 150  | 43 029  | 42 724  | 42 481  | 40 864  | 35 794  |
| Naiset - Kvinnor  | 37 776     | 29 819  | 30 840  | 34 931  | 36 848  | 37 018  | 30 852  |
| Maa- ja metsätalous, kalastus - Jord- och skogsbruk, fiske          | 43 076     | 19 211  | 14 532  | 14 816  | 13 306  | 10 699  | 7 784   |
| Miehet - Män  | 22 720     | 12 518  | 10 013  | 9 040   | 8 533   | 6 313   | 5 203   |
| Naiset - Kvinnor  | 20 356     | 6 693   | 4 519   | 5 776   | 4 773   | 4 386   | 2 581   |
| Teollisuus - Industri   | 18 395     | 20 952  | 22 803  | 23 304  | 21 553  | 19 291  | 16 582  |
| Miehet - Män  | 11 134     | 13 642  | 14 351  | 14 927  | 14 110  | 13 343  | 12 449  |
| Naiset - Kvinnor  | 7 261      | 7 310   | 8 452   | 8 377   | 7 443   | 5 948   | 4 133   |
| Rakentaminen - Byggverksamhet                                       | 3 411      | 4 920   | 5 222   | 4 701   | 4 876   | 4 478   | 2 790   |
| Miehet - Män  | 3 312      | 4 665   | 4 875   | 4 311   | 4 414   | 4 066   | 2 573   |
| Naiset - Kvinnor  | 99         | 255     | 347     | 390     | 462     | 412     | 217     |
| Kauppa ja majoitus - Handel   | 5 555      | 11 297  | 10 410  | 10 110  | 10 569  | 10 134  | 7 697   |
| Miehet - Män  | 2 927      | 4 921   | 4 713   | 4 612   | 4 848   | 4 613   | 3 680   |
| Naiset - Kvinnor  | 2 628      | 6 376   | 5 697   | 5 498   | 5 721   | 5 521   | 4 017   |
| Liikenne - Samfärdsel   | 3 963      | 4 865   | 5 116   | 5 393   | 5 472   | 5 191   | 4 460   |
| Miehet - Män  | 3 073      | 3 756   | 3 725   | 4 011   | 3 887   | 3 629   | 3 245   |
| Naiset - Kvinnor  | 890        | 1 109   | 1 391   | 1 382   | 1 585   | 1 562   | 1 215   |
| Liike-elämän palvelut, tutkimus - Näringslivets tjänster, forskning | 698        | 1 787   | 2 364   | 3 140   | 4 470   | 6 353   | 5 785   |
| Miehet - Män  | 302        | 652     | 830     | 1 169   | 1 659   | 2 779   | 2 857   |
| Naiset - Kvinnor  | 396        | 1 135   | 1 534   | 1 971   | 2 811   | 3 574   | 2 928   |
| Yhteiskunnalliset palvelut - Samhälleliga tjänster                  | 7 094      | 9 927   | 12 303  | 15 386  | 18 697  | 20 203  | 20 063  |
| Miehet - Män  | 2 270      | 3 286   | 3 742   | 4 220   | 4 802   | 5 368   | 5 162   |
| Naiset - Kvinnor  | 4 824      | 6 641   | 8 561   | 11 166  | 13 895  | 14 835  | 14 901  |
| Tuntematon - Okänd  | 2 630      | 1 010   | 1 119   | 805     | 386     | 1 533   | 1 485   |
| Miehet - Män  | 1 308      | 710     | 780     | 434     | 228     | 753     | 625     |
| Naiset - Kvinnor  | 1 322      | 300     | 339     | 371     | 158     | 780     | 860     |
| Koko väestö - Hela befolkningen                                     | 100        | 100     | 104     | 105     | 108     | 108     | 109     |
| Työllinen työvoima - Sysselsatt arbetskraft                         | 100        | 87      | 87      | 92      | 94      | 92      | 79      |
| Maa- ja metsätalous, kalastus - Jord- och skogsbruk, fiske          | 100        | 45      | 34      | 34      | 31      | 25      | 18      |
| Teollisuus - Industri   | 100        | 114     | 124     | 127     | 117     | 105     | 90      |
| Rakentaminen - Byggverksamhet                                       | 100        | 144     | 153     | 138     | 143     | 131     | 82      |
| Kauppa ja majoitus - Handel   | 100        | 203     | 187     | 182     | 190     | 182     | 139     |
| Liikenne - Samfärdsel   | 100        | 123     | 129     | 136     | 138     | 131     | 113     |
| Liike-elämän palvelut, tutkimus - Näringslivets tjänster, forskning | 100        | 256     | 339     | 450     | 640     | 910     | 829     |
| Yhteiskunnalliset palvelut - Samhälleliga tjänster                  | 100        | 140     | 173     | 217     | 264     | 285     | 283     |
| Tuntematon - Okänd  | 100        | 38      | 43      | 31      | 15      | 58      | 56      |

| Alue, toimiala, sukupuoli<br>Område, näringsgren, kön               | Vuosi - År |        |        |        |        |        |        |
|---|------------|--------|--------|--------|--------|--------|--------|
|   | 1950       | 1970   | 1975   | 1980   | 1985   | 1990   | 1995   |
| <i>16 Keski-Pohjanmaa - Mellersta Österbotten</i>                   |            |        |        |        |        |        |        |
| Koko väestö - Hela befolkningen                                     | 57 917     | 63 987 | 65 467 | 68 029 | 70 702 | 71 567 | 72 915 |
| Miehet - Män  | 28 349     | 31 442 | 32 203 | 33 516 | 34 804 | 35 363 | 36 034 |
| Naiset - Kvinnor  | 29 568     | 32 545 | 33 264 | 34 513 | 35 898 | 36 204 | 36 881 |
| Työllinen työvoima - Sysselsatt arbetskraft                         | 27 923     | 28 725 | 28 319 | 30 197 | 31 010 | 30 401 | 25 519 |
| Miehet - Män  | 16 392     | 17 149 | 16 250 | 16 582 | 16 666 | 16 122 | 13 841 |
| Naiset - Kvinnor  | 11 531     | 11 576 | 12 069 | 13 615 | 14 344 | 14 279 | 11 678 |
| Maa- ja metsätalous, kalastus - Jord- och skogsbruk, fiske          | 16 637     | 9 076  | 7 168  | 7 001  | 6 425  | 5 146  | 4 240  |
| Miehet - Män  | 9 702      | 6 046  | 4 634  | 4 308  | 4 143  | 3 068  | 2 761  |
| Naiset - Kvinnor  | 6 935      | 3 030  | 2 534  | 2 693  | 2 282  | 2 078  | 1 479  |
| Teollisuus - Industri   | 3 724      | 6 631  | 7 534  | 8 068  | 7 573  | 6 454  | 5 132  |
| Miehet - Män  | 2 089      | 3 854  | 4 318  | 4 653  | 4 568  | 4 364  | 3 896  |
| Naiset - Kvinnor  | 1 635      | 2 777  | 3 216  | 3 415  | 3 005  | 2 090  | 1 236  |
| Rakentaminen - Byggverksamhet                                       | 1 108      | 2 179  | 2 121  | 1 845  | 1 828  | 1 977  | 1 207  |
| Miehet - Män  | 1 082      | 2 053  | 2 013  | 1 749  | 1 724  | 1 835  | 1 132  |
| Naiset - Kvinnor  | 26         | 126    | 108    | 96     | 104    | 142    | 75     |
| Kauppa ja majoitus - Handel   | 1 802      | 4 331  | 4 069  | 4 080  | 4 263  | 4 175  | 3 310  |
| Miehet - Män  | 1 002      | 1 957  | 1 868  | 1 961  | 1 992  | 1 839  | 1 559  |
| Naiset - Kvinnor  | 800        | 2 374  | 2 201  | 2 119  | 2 271  | 2 336  | 1 751  |
| Liikenne - Samfärdsel   | 1 569      | 1 888  | 1 950  | 2 298  | 2 346  | 2 146  | 1 851  |
| Miehet - Män  | 1 342      | 1 527  | 1 566  | 1 887  | 1 874  | 1 712  | 1 503  |
| Naiset - Kvinnor  | 227        | 361    | 384    | 411    | 472    | 434    | 348    |
| Liike-elämän palvelut, tutkimus - Näringslivets tjänster, forskning | 195        | 659    | 881    | 1 151  | 1 626  | 2 135  | 1 789  |
| Miehet - Män  | 104        | 220    | 295    | 401    | 561    | 875    | 759    |
| Naiset - Kvinnor  | 91         | 439    | 586    | 750    | 1 065  | 1 260  | 1 030  |
| Yhteiskunnalliset palvelut - Samhälleliga tjänster                  | 2 151      | 3 465  | 4 123  | 5 422  | 6 820  | 7 597  | 7 312  |
| Miehet - Män  | 725        | 1 133  | 1 187  | 1 450  | 1 727  | 2 076  | 1 927  |
| Naiset - Kvinnor  | 1 426      | 2 332  | 2 936  | 3 972  | 5 093  | 5 521  | 5 385  |
| Tuntematon - Okänd  | 737        | 496    | 473    | 332    | 129    | 771    | 678    |
| Miehet - Män  | 346        | 359    | 369    | 173    | 77     | 353    | 304    |
| Naiset - Kvinnor  | 391        | 137    | 104    | 159    | 52     | 418    | 374    |
| Koko väestö - Hela befolkningen                                     | 100        | 110    | 113    | 117    | 122    | 124    | 126    |
| Työllinen työvoima - Sysselsatt arbetskraft                         | 100        | 103    | 101    | 108    | 111    | 109    | 91     |
| Maa- ja metsätalous, kalastus - Jord- och skogsbruk, fiske          | 100        | 55     | 43     | 42     | 39     | 31     | 25     |
| Teollisuus - Industri   | 100        | 178    | 202    | 217    | 203    | 173    | 138    |
| Rakentaminen - Byggverksamhet                                       | 100        | 197    | 191    | 167    | 165    | 178    | 109    |
| Kauppa ja majoitus - Handel   | 100        | 240    | 226    | 226    | 237    | 232    | 184    |
| Liikenne - Samfärdsel   | 100        | 120    | 124    | 146    | 150    | 137    | 118    |
| Liike-elämän palvelut, tutkimus - Näringslivets tjänster, forskning | 100        | 338    | 452    | 590    | 834    | 1 095  | 917    |
| Yhteiskunnalliset palvelut - Samhälleliga tjänster                  | 100        | 161    | 192    | 252    | 317    | 353    | 340    |
| Tuntematon - Okänd  | 100        | 67     | 64     | 45     | 18     | 105    | 92     |

| Alue, toimiala, sukupuoli<br>Område, näringsgren, kön               | Vuosi - År |         |         |         |         |         |         |
|---|------------|---------|---------|---------|---------|---------|---------|
|   | 1950       | 1970    | 1975    | 1980    | 1985    | 1990    | 1995    |
| <i>17 Pohjois-Pohjanmaa - Norra Österbotten</i>                     |            |         |         |         |         |         |         |
| Koko väestö - Hela befolkningen                                     | 272 035    | 300 271 | 307 061 | 317 220 | 332 744 | 342 948 | 356 647 |
| Miehet - Män  | 136 320    | 150 082 | 153 427 | 158 037 | 165 757 | 170 948 | 178 319 |
| Naiset - Kvinnor  | 135 715    | 150 189 | 153 634 | 159 183 | 166 987 | 172 000 | 178 328 |
| Työllinen työvoima - Sysselsatt arbetskraft                         | 127 837    | 125 380 | 124 154 | 135 036 | 138 457 | 145 254 | 123 815 |
| Miehet - Män  | 78 287     | 75 997  | 72 371  | 74 384  | 73 327  | 75 602  | 64 856  |
| Naiset - Kvinnor  | 49 550     | 49 383  | 51 783  | 60 652  | 65 130  | 69 652  | 58 959  |
| Maa- ja metsätalous, kalastus - Jord- och skogsbruk, fiske          | 79 396     | 38 179  | 26 799  | 22 918  | 20 534  | 17 207  | 12 060  |
| Miehet - Män  | 48 065     | 25 416  | 17 588  | 14 026  | 12 955  | 10 107  | 7 659   |
| Naiset - Kvinnor  | 31 331     | 12 763  | 9 211   | 8 892   | 7 579   | 7 100   | 4 401   |
| Teollisuus - Industri   | 14 359     | 21 128  | 25 672  | 29 937  | 28 725  | 28 867  | 26 759  |
| Miehet - Män  | 10 090     | 15 075  | 17 812  | 20 928  | 19 738  | 20 175  | 19 345  |
| Naiset - Kvinnor  | 4 269      | 6 053   | 7 860   | 9 009   | 8 987   | 8 692   | 7 414   |
| Rakentaminen - Bygghverksamhet                                      | 7 635      | 12 699  | 12 628  | 10 765  | 11 032  | 10 836  | 6 736   |
| Miehet - Män  | 7 307      | 11 699  | 11 479  | 9 771   | 10 039  | 9 857   | 6 213   |
| Naiset - Kvinnor  | 328        | 1 000   | 1 149   | 994     | 993     | 979     | 523     |
| Kauppa ja majoitus - Handel   | 6 344      | 19 204  | 17 848  | 17 759  | 18 609  | 19 439  | 15 216  |
| Miehet - Män  | 3 071      | 7 695   | 7 412   | 7 486   | 8 083   | 8 595   | 6 886   |
| Naiset - Kvinnor  | 3 273      | 11 509  | 10 436  | 10 273  | 10 526  | 10 844  | 8 330   |
| Liikenne - Samfärdsel   | 5 816      | 8 648   | 8 850   | 9 753   | 9 567   | 9 237   | 7 957   |
| Miehet - Män  | 4 797      | 6 992   | 7 026   | 7 828   | 7 437   | 7 124   | 6 262   |
| Naiset - Kvinnor  | 1 019      | 1 656   | 1 824   | 1 925   | 2 130   | 2 113   | 1 695   |
| Liike-elämän palvelut, tutkimus - Näringslivets tjänster, forskning | 695        | 2 896   | 4 318   | 6 283   | 8 329   | 12 912  | 10 762  |
| Miehet - Män  | 380        | 1 181   | 1 702   | 2 655   | 3 610   | 6 148   | 5 444   |
| Naiset - Kvinnor  | 315        | 1 715   | 2 616   | 3 628   | 4 719   | 6 764   | 5 318   |
| Yhteiskunnalliset palvelut - Samhälleliga tjänster                  | 10 094     | 20 366  | 25 672  | 33 802  | 41 186  | 43 360  | 41 550  |
| Miehet - Män  | 3 008      | 6 185   | 7 559   | 9 548   | 11 146  | 11 948  | 11 814  |
| Naiset - Kvinnor  | 7 086      | 14 181  | 18 113  | 24 254  | 30 040  | 31 412  | 29 736  |
| Tuntematon - Okänd  | 3 498      | 2 260   | 2 367   | 3 819   | 475     | 3 396   | 2 775   |
| Miehet - Män  | 1 569      | 1 754   | 1 793   | 2 142   | 319     | 1 648   | 1 233   |
| Naiset - Kvinnor  | 1 929      | 506     | 574     | 1 677   | 156     | 1 748   | 1 542   |
| Koko väestö - Hela befolkningen                                     | 100        | 110     | 113     | 117     | 122     | 126     | 131     |
| Työllinen työvoima - Sysselsatt arbetskraft                         | 100        | 98      | 97      | 106     | 108     | 114     | 97      |
| Maa- ja metsätalous, kalastus - Jord- och skogsbruk, fiske          | 100        | 48      | 34      | 29      | 26      | 22      | 15      |
| Teollisuus - Industri   | 100        | 147     | 179     | 208     | 200     | 201     | 186     |
| Rakentaminen - Bygghverksamhet                                      | 100        | 166     | 165     | 141     | 144     | 142     | 88      |
| Kauppa ja majoitus - Handel   | 100        | 303     | 281     | 280     | 293     | 306     | 240     |
| Liikenne - Samfärdsel   | 100        | 149     | 152     | 168     | 164     | 159     | 137     |
| Liike-elämän palvelut, tutkimus - Näringslivets tjänster, forskning | 100        | 417     | 621     | 904     | 1 198   | 1 858   | 1 548   |
| Yhteiskunnalliset palvelut - Samhälleliga tjänster                  | 100        | 202     | 254     | 335     | 408     | 430     | 412     |
| Tuntematon - Okänd  | 100        | 65      | 68      | 109     | 14      | 97      | 79      |

| Alue, toimiala, sukupuoli<br>Område, näringsgren, kön               | Vuosi - År |         |        |        |        |        |        |
|---|------------|---------|--------|--------|--------|--------|--------|
|   | 1950       | 1970    | 1975   | 1980   | 1985   | 1990   | 1995   |
| <i>18 Kainuu - Kajanaland</i>                                       |            |         |        |        |        |        |        |
| Koko väestö - Hela befolkningen                                     | 87 517     | 100 899 | 97 908 | 99 207 | 99 385 | 96 957 | 95 201 |
| Miehet - Män  | 45 057     | 51 322  | 49 825 | 50 343 | 50 092 | 48 700 | 47 694 |
| Naiset - Kvinnor  | 42 460     | 49 577  | 48 083 | 48 864 | 49 293 | 48 257 | 47 507 |
| Työllinen työvoima - Sysselsatt arbetskraft                         | 41 246     | 40 994  | 38 967 | 42 751 | 40 105 | 39 352 | 30 402 |
| Miehet - Män  | 26 477     | 26 083  | 23 821 | 24 282 | 21 761 | 20 546 | 15 609 |
| Naiset - Kvinnor  | 14 769     | 14 911  | 15 146 | 18 469 | 18 344 | 18 806 | 14 793 |
| Maa- ja metsätalous, kalastus - Jord- och skogsbruk, fiske          | 28 233     | 15 839  | 10 942 | 9 134  | 7 398  | 5 758  | 3 711  |
| Miehet - Män  | 18 074     | 11 304  | 7 761  | 5 899  | 4 915  | 3 488  | 2 485  |
| Naiset - Kvinnor  | 10 159     | 4 535   | 3 181  | 3 235  | 2 483  | 2 270  | 1 226  |
| Teollisuus - Industri   | 3 462      | 5 010   | 5 954  | 6 377  | 6 338  | 6 528  | 5 165  |
| Miehet - Män  | 2 599      | 3 832   | 4 306  | 4 617  | 4 550  | 4 696  | 3 620  |
| Naiset - Kvinnor  | 863        | 1 178   | 1 648  | 1 760  | 1 788  | 1 832  | 1 545  |
| Rakentaminen - Byggsamhet   | 2 002      | 3 818   | 4 231  | 5 058  | 3 810  | 2 941  | 1 619  |
| Miehet - Män  | 1 942      | 3 491   | 3 857  | 4 631  | 3 485  | 2 684  | 1 456  |
| Naiset - Kvinnor  | 60         | 327     | 374    | 427    | 325    | 257    | 163    |
| Kauppa ja majoitus - Handel   | 1 583      | 5 767   | 5 251  | 5 280  | 5 273  | 4 998  | 3 540  |
| Miehet - Män  | 845        | 2 274   | 2 057  | 1 997  | 2 127  | 2 061  | 1 576  |
| Naiset - Kvinnor  | 738        | 3 493   | 3 194  | 3 283  | 3 146  | 2 937  | 1 964  |
| Liikenne - Samfärdsel   | 1 485      | 2 717   | 3 093  | 3 260  | 2 792  | 2 478  | 2 006  |
| Miehet - Män  | 1 246      | 2 143   | 2 350  | 2 659  | 2 192  | 1 923  | 1 601  |
| Naiset - Kvinnor  | 239        | 574     | 743    | 601    | 600    | 555    | 405    |
| Liike-elämän palvelut, tutkimus - Näringslivets tjänster, forskning | 182        | 752     | 1 071  | 1 646  | 1 929  | 2 923  | 2 144  |
| Miehet - Män  | 105        | 252     | 342    | 554    | 709    | 1 228  | 971    |
| Naiset - Kvinnor  | 77         | 500     | 729    | 1 092  | 1 220  | 1 695  | 1 173  |
| Yhteiskunnalliset palvelut - Samhälleliga tjänster                  | 3 168      | 6 366   | 7 543  | 10 363 | 12 401 | 12 758 | 11 296 |
| Miehet - Män  | 1 070      | 2 197   | 2 464  | 3 208  | 3 687  | 3 989  | 3 455  |
| Naiset - Kvinnor  | 2 098      | 4 169   | 5 079  | 7 155  | 8 714  | 8 769  | 7 841  |
| Tuntematon - Okänd  | 1 131      | 725     | 882    | 1 633  | 164    | 968    | 921    |
| Miehet - Män  | 596        | 590     | 684    | 717    | 96     | 477    | 445    |
| Naiset - Kvinnor  | 535        | 135     | 198    | 916    | 68     | 491    | 476    |
| Koko väestö - Hela befolkningen                                     | 100        | 115     | 112    | 113    | 114    | 111    | 109    |
| Työllinen työvoima - Sysselsatt arbetskraft                         | 100        | 99      | 94     | 104    | 97     | 95     | 74     |
| Maa- ja metsätalous, kalastus - Jord- och skogsbruk, fiske          | 100        | 56      | 39     | 32     | 26     | 20     | 13     |
| Teollisuus - Industri   | 100        | 145     | 172    | 184    | 183    | 189    | 149    |
| Rakentaminen - Byggsamhet   | 100        | 191     | 211    | 253    | 190    | 147    | 81     |
| Kauppa ja majoitus - Handel   | 100        | 364     | 332    | 334    | 333    | 316    | 224    |
| Liikenne - Samfärdsel   | 100        | 183     | 208    | 220    | 188    | 167    | 135    |
| Liike-elämän palvelut, tutkimus - Näringslivets tjänster, forskning | 100        | 413     | 588    | 904    | 1 060  | 1 606  | 1 178  |
| Yhteiskunnalliset palvelut - Samhälleliga tjänster                  | 100        | 201     | 238    | 327    | 391    | 403    | 357    |
| Tuntematon - Okänd  | 100        | 64      | 78     | 144    | 15     | 86     | 81     |

| Alue, toimiala, sukupuoli<br>Område, näringsgren, kön               | Vuosi - År |         |         |         |         |         |         |
|---|------------|---------|---------|---------|---------|---------|---------|
|   | 1950       | 1970    | 1975    | 1980    | 1985    | 1990    | 1995    |
| <i>19 Lappi - Lappland</i>  |            |         |         |         |         |         |         |
| Koko väestö - Hela befolkningen                                     | 164 270    | 197 146 | 195 592 | 194 689 | 201 077 | 200 674 | 201 411 |
| Miehet - Män  | 84 285     | 99 932  | 98 914  | 98 124  | 101 313 | 100 840 | 101 197 |
| Naiset - Kvinnor  | 79 985     | 97 214  | 96 678  | 96 565  | 99 764  | 99 834  | 100 214 |
| Työllinen työvoima - Sysselsatt arbetskraft                         | 73 473     | 80 387  | 78 653  | 85 005  | 83 968  | 85 831  | 65 854  |
| Miehet - Män  | 48 268     | 50 042  | 45 926  | 46 802  | 44 909  | 44 727  | 34 070  |
| Naiset - Kvinnor  | 25 205     | 30 345  | 32 727  | 38 203  | 39 059  | 41 104  | 31 784  |
| Maa- ja metsätalous, kalastus - Jord- och skogsbruk, fiske          | 40 734     | 21 271  | 14 074  | 12 651  | 11 302  | 9 291   | 5 932   |
| Miehet - Män  | 27 188     | 15 965  | 10 076  | 8 822   | 8 158   | 6 050   | 4 156   |
| Naiset - Kvinnor  | 13 546     | 5 306   | 3 998   | 3 829   | 3 144   | 3 241   | 1 776   |
| Teollisuus - Industri   | 8 284      | 12 737  | 14 132  | 14 740  | 14 285  | 13 558  | 10 810  |
| Miehet - Män  | 6 136      | 9 025   | 9 553   | 10 109  | 9 816   | 9 704   | 7 866   |
| Naiset - Kvinnor  | 2 148      | 3 712   | 4 579   | 4 631   | 4 469   | 3 854   | 2 944   |
| Rakentaminen - Byggsamhet   | 5 855      | 8 630   | 8 785   | 8 194   | 7 319   | 6 586   | 3 768   |
| Miehet - Män  | 5 577      | 7 789   | 7 879   | 7 256   | 6 637   | 5 863   | 3 367   |
| Naiset - Kvinnor  | 278        | 841     | 906     | 938     | 682     | 723     | 401     |
| Kauppa ja majoitus - Handel   | 4 271      | 13 154  | 12 238  | 11 893  | 11 697  | 11 898  | 8 529   |
| Miehet - Män  | 2 050      | 4 816   | 4 674   | 4 471   | 4 682   | 4 796   | 3 657   |
| Naiset - Kvinnor  | 2 221      | 8 338   | 7 564   | 7 422   | 7 015   | 7 102   | 4 872   |
| Liikenne - Samfärdsel   | 3 937      | 7 291   | 7 788   | 8 228   | 7 326   | 6 766   | 4 835   |
| Miehet - Män  | 3 213      | 5 627   | 5 765   | 6 228   | 5 427   | 5 084   | 3 762   |
| Naiset - Kvinnor  | 724        | 1 664   | 2 023   | 2 000   | 1 899   | 1 682   | 1 073   |
| Liike-elämän palvelut, tutkimus - Näringslivets tjänster, forskning | 442        | 1 768   | 2 577   | 3 703   | 4 994   | 7 297   | 5 667   |
| Miehet - Män  | 251        | 672     | 904     | 1 490   | 1 945   | 3 312   | 2 721   |
| Naiset - Kvinnor  | 191        | 1 096   | 1 673   | 2 213   | 3 049   | 3 985   | 2 946   |
| Yhteiskunnalliset palvelut - Samhälleliga tjänster                  | 7 154      | 13 568  | 16 947  | 22 212  | 26 736  | 28 069  | 24 248  |
| Miehet - Män  | 2 479      | 4 650   | 5 518   | 6 706   | 8 039   | 8 698   | 7 523   |
| Naiset - Kvinnor  | 4 675      | 8 918   | 11 429  | 15 506  | 18 697  | 19 371  | 16 725  |
| Tuntematon - Okänd  | 2 796      | 1 968   | 2 112   | 3 384   | 309     | 2 366   | 2 065   |
| Miehet - Män  | 1 374      | 1 498   | 1 557   | 1 720   | 205     | 1 220   | 1 018   |
| Naiset - Kvinnor  | 1 422      | 470     | 555     | 1 664   | 104     | 1 146   | 1 047   |
| Koko väestö - Hela befolkningen                                     | 100        | 120     | 119     | 119     | 122     | 122     | 123     |
| Työllinen työvoima - Sysselsatt arbetskraft                         | 100        | 109     | 107     | 116     | 114     | 117     | 90      |
| Maa- ja metsätalous, kalastus - Jord- och skogsbruk, fiske          | 100        | 52      | 35      | 31      | 28      | 23      | 15      |
| Teollisuus - Industri   | 100        | 154     | 171     | 178     | 172     | 164     | 130     |
| Rakentaminen - Byggsamhet   | 100        | 147     | 150     | 140     | 125     | 112     | 64      |
| Kauppa ja majoitus - Handel   | 100        | 308     | 287     | 278     | 274     | 279     | 200     |
| Liikenne - Samfärdsel   | 100        | 185     | 198     | 209     | 186     | 172     | 123     |
| Liike-elämän palvelut, tutkimus - Näringslivets tjänster, forskning | 100        | 400     | 583     | 838     | 1 130   | 1 651   | 1 282   |
| Yhteiskunnalliset palvelut - Samhälleliga tjänster                  | 100        | 190     | 237     | 310     | 374     | 392     | 339     |
| Tuntematon - Okänd  | 100        | 70      | 76      | 121     | 11      | 85      | 74      |

| Alue, toimiala, sukupuoli<br>Område, näringsgren, kön               | Vuosi - År |        |        |        |        |        |        |
|---|------------|--------|--------|--------|--------|--------|--------|
|   | 1950       | 1970   | 1975   | 1980   | 1985   | 1990   | 1995   |
| <i>21 Ahvenanmaa -Åland</i>   |            |        |        |        |        |        |        |
| Koko väestö - Hela befolkningen                                     | 21 682     | 20 666 | 22 182 | 22 740 | 23 631 | 24 604 | 25 202 |
| Miehet - Män  | 10 456     | 10 250 | 11 013 | 11 253 | 11 629 | 12 107 | 12 396 |
| Naiset - Kvinnor  | 11 226     | 10 416 | 11 169 | 11 487 | 12 002 | 12 497 | 12 806 |
| Työllinen työvoima - Sysselsatt arbetskraft                         | 10 938     | 9 621  | 9 599  | 10 609 | 11 345 | 12 407 | 11 494 |
| Miehet - Män  | 6 720      | 6 169  | 5 922  | 6 062  | 6 110  | 6 454  | 5 953  |
| Naiset - Kvinnor  | 4 218      | 3 452  | 3 677  | 4 547  | 5 235  | 5 953  | 5 541  |
| Maa- ja metsätalous, kalastus - Jord- och skogsbruk, fiske          | 6 080      | 2 262  | 1 581  | 1 628  | 1 524  | 1 399  | 963    |
| Miehet - Män  | 3 287      | 1 609  | 1 212  | 1 074  | 1 048  | 865    | 634    |
| Naiset - Kvinnor  | 2 793      | 653    | 369    | 554    | 476    | 534    | 329    |
| Teollisuus - Industri   | 820        | 1 050  | 926    | 1 001  | 1 147  | 1 311  | 1 179  |
| Miehet - Män  | 594        | 757    | 683    | 716    | 770    | 868    | 807    |
| Naiset - Kvinnor  | 226        | 293    | 243    | 285    | 377    | 443    | 372    |
| Rakentaminen - Byggsamhet   | 477        | 794    | 711    | 638    | 660    | 841    | 605    |
| Miehet - Män  | 475        | 782    | 692    | 606    | 627    | 791    | 584    |
| Naiset - Kvinnor  | 2          | 12     | 19     | 32     | 33     | 50     | 21     |
| Kauppa ja majoitus - Handel   | 420        | 1 688  | 1 640  | 1 771  | 1 758  | 1 834  | 1 431  |
| Miehet - Män  | 243        | 730    | 679    | 775    | 781    | 886    | 685    |
| Naiset - Kvinnor  | 177        | 958    | 961    | 996    | 977    | 948    | 746    |
| Liikenne - Samfärdsel   | 1 653      | 1 820  | 2 136  | 2 423  | 2 279  | 2 238  | 2 266  |
| Miehet - Män  | 1 519      | 1 496  | 1 654  | 1 811  | 1 613  | 1 522  | 1 545  |
| Naiset - Kvinnor  | 134        | 324    | 482    | 612    | 666    | 716    | 721    |
| Liike-elämän palvelut, tutkimus - Näringslivets tjänster, forskning | 89         | 281    | 419    | 597    | 838    | 938    | 851    |
| Miehet - Män  | 40         | 93     | 129    | 232    | 286    | 331    | 352    |
| Naiset - Kvinnor  | 49         | 188    | 290    | 365    | 552    | 607    | 499    |
| Yhteiskunnalliset palvelut - Samhälleliga tjänster                  | 946        | 1 567  | 1 806  | 2 481  | 3 038  | 3 150  | 3 436  |
| Miehet - Män  | 359        | 583    | 625    | 791    | 915    | 936    | 1 073  |
| Naiset - Kvinnor  | 587        | 984    | 1 181  | 1 690  | 2 123  | 2 214  | 2 363  |
| Tuntematon - Okänd  | 453        | 159    | 380    | 70     | 101    | 696    | 763    |
| Miehet - Män  | 203        | 119    | 248    | 57     | 70     | 255    | 273    |
| Naiset - Kvinnor  | 250        | 40     | 132    | 13     | 31     | 441    | 490    |
| Koko väestö - Hela befolkningen                                     | 100        | 95     | 102    | 105    | 109    | 113    | 116    |
| Työllinen työvoima - Sysselsatt arbetskraft                         | 100        | 88     | 88     | 97     | 104    | 113    | 105    |
| Maa- ja metsätalous, kalastus - Jord- och skogsbruk, fiske          | 100        | 37     | 26     | 27     | 25     | 23     | 16     |
| Teollisuus - Industri   | 100        | 128    | 113    | 122    | 140    | 160    | 144    |
| Rakentaminen - Byggsamhet   | 100        | 166    | 149    | 134    | 138    | 176    | 127    |
| Kauppa ja majoitus - Handel   | 100        | 402    | 390    | 422    | 419    | 437    | 341    |
| Liikenne - Samfärdsel   | 100        | 110    | 129    | 147    | 138    | 135    | 137    |
| Liike-elämän palvelut, tutkimus - Näringslivets tjänster, forskning | 100        | 316    | 471    | 671    | 942    | 1 054  | 956    |
| Yhteiskunnalliset palvelut - Samhälleliga tjänster                  | 100        | 166    | 191    | 262    | 321    | 333    | 363    |
| Tuntematon - Okänd  | 100        | 35     | 84     | 15     | 22     | 154    | 168    |

## Taulukko 2

---

### Ammatissa toimiva väestö / työllinen työvoima ammatin ja sukupuolen mukaan 1950–1995

Huomautuksia:

Taulukko perustuu vuoden 1950 väestölaskennan kokonaisaineistoon sekä väestölaskentojen pitkittäistiedoston 1970–1995 tietoihin.

Vuonna 1950 käytössä ollut ammattiluokitus poikkeaa myöhemmissä laskennoissa käytetystä luokituksesta. On ollut lähes mahdotonta luoda ammattiluokitus, jota voitaisiin käyttää yhtenäisesti vuosina 1950–1995. Taulukossa 2 esitetään kuitenkin tällainen yritys. Silloin kun on ollut erityisen vaikeata löytää vastaavia ammattiryhmiä, saman toimialan sisällä työskentelevät on usein luokiteltu samaan ammattiryhmään. Ammattiluokkien koodien avulla ei voida suoraan yhdistää ammatteja 1- tai 2-numerotasoille. Liitteessä 6 ammattiluokitus on esitetty tarkemmin.

Toimialatiedot vuosilta 1950, 1970, 1975 ja 1980 koskevat ammatissa toimivaa väestöä. Vuodesta 1985 perusjoukkona on käytetty työllistä työvoimaa.

Vuoden 1950 ammattitiedot on aikaisemmin julkaistu vuoden 1950 väestölaskentajulkaisussa SVT VI C102, osa V, taulukko 1. Koska joitakin reikäkortteja on tuhoutunut on ammatissa toimivien määrä tässä hieman pienempi (1 959 907) kuin mainitussa väestölaskentajulkaisussa (1 984 282).

Taulukossa 5 ammatissa toimivat / työllinen työvoima on luokiteltu yksityiskohtaisemman ammattiluokituksen mukaan 1970–1995.

## Tabell 2

### Yrkesverksamma / sysselsatta efter yrke och kön 1950–1995

Kommentarer:

Tabellen bygger på data från totalmaterialet från folkräkningen 1950 samt på uppgifter från folkräkningarnas longitudinella datafil 1970–1995.

Yrkesklassificeringen från år 1950 skiljer sig från den klassificering som använts i senare folkräkningar. Också det finländska samhället har genomgått en strukturförändring. Det har därför varit en nästan omöjlig uppgift att konstruera yrkeskategorier som är jämförbara under hela perioden 1950–1995. I tabell 2 har ett dylikt försök dock gjorts. Då det varit extra svårt att avgöra till vilken större grupp en yrkeskår skall hänföras har principen varit att personer som vanligtvis arbetar inom samma näringsgren också förts till samma yrkesgrupp. Yrkeskoderna möjliggör inte en meningsfull gruppering av yrken i 1- eller 2-siffernivå. För en nyckel mellan de två yrkesklassificeringarna, se Bilaga 6.

Näringsgrensuppgifterna för åren 1950, 1970, 1975 och 1980 gäller den yrkesverksammas befolkningen. Från och med år 1985 gäller uppgifterna den sysselsatta arbetskraften.

Yrkesuppgifter från år 1950 har tidigare publicerats i 1950 års folkräkningspublikation FOS VI C102, del V, tabell 1. Eftersom endel hålkort förstörts anges här ett något mindre antal för antalet yrkesverksammas (1 959 907) än i den nämnda folkräkningspublikationen (1 984 282).

I tabell 5 har yrkesverksammas / den sysselsatta arbetskraften uppdelats efter en mera detaljerad yrkesklassificering för perioden 1970–1995.



## 2. Ammatissa toimiva väestö (vuodesta 1985 työlliset) ammatin ja sukupuolen mukaan 1950 - 1995

*Yrkesverksam befolkning (fr.o.m. år 1985 sysselsatta) efter yrke och kön*

Employed labour force by occupation and sex

| Ammatti, sukupuoli<br>Yrke, kön                                     | Vuosi - År |           |           |           |           |           |           |
|---|------------|-----------|-----------|-----------|-----------|-----------|-----------|
|   | 1950       | 1970      | 1975      | 1980      | 1985      | 1990      | 1995      |
| Koko väestö - Hela befolkningen                                     | 4 001 319  | 4 598 336 | 4 717 724 | 4 784 710 | 4 910 619 | 4 998 478 | 5 116 826 |
| Miehet - Män  | 1 911 599  | 2 219 980 | 2 280 846 | 2 313 165 | 2 377 978 | 2 426 204 | 2 491 702 |
| Naiset - Kvinnor  | 2 089 720  | 2 378 356 | 2 436 878 | 2 471 545 | 2 532 641 | 2 572 274 | 2 625 124 |
| Työllinen työvoima - Sysselsatt arbetskraft                         | 1 959 907  | 2 117 878 | 2 121 023 | 2 222 131 | 2 276 887 | 2 332 282 | 1 932 752 |
| Miehet - Män  | 1 163 905  | 1 225 434 | 1 179 259 | 1 187 339 | 1 186 869 | 1 197 873 | 993 634   |
| Naiset - Kvinnor  | 796 002    | 892 444   | 941 764   | 1 034 792 | 1 090 018 | 1 134 409 | 939 118   |
| 001 Arkkitehdit   | 442        | 1 091     | 1 818     | 2 051     | 2 416     | 3 297     | 2 487     |
| Miehet - Män  | 324        | 819       | 1 354     | 1 453     | 1 636     | 2 182     | 1 652     |
| Naiset - Kvinnor  | 118        | 272       | 464       | 598       | 780       | 1 115     | 835       |
| 002 Insinöörit  | 6 255      | 15 422    | 24 875    | 25 066    | 32 468    | 45 201    | 49 121    |
| Miehet - Män  | 6 051      | 15 051    | 24 077    | 23 678    | 30 406    | 41 887    | 45 156    |
| Naiset - Kvinnor  | 204        | 371       | 798       | 1 388     | 2 062     | 3 314     | 3 965     |
| 003 Tekniikan alaan kuuluva työnjohto- ja suoritus työ              | 10 363     | 44 295    | 62 884    | 65 387    | 86 635    | 93 311    | 74 407    |
| Miehet - Män  | 9 257      | 40 412    | 55 495    | 56 894    | 74 793    | 80 797    | 64 691    |
| Naiset - Kvinnor  | 1 106      | 3 883     | 7 389     | 8 493     | 11 842    | 12 514    | 9 716     |
| 004 Meteorologit, hydrologit, tähtitieteilijät, säätekniikat        | -          | 251       | 299       | 322       | 371       | 603       | 410       |
| Miehet - Män  | -          | 146       | 178       | 175       | 207       | 331       | 229       |
| Naiset - Kvinnor  | -          | 105       | 121       | 147       | 164       | 272       | 181       |
| 005 Lääkärit  | 1 885      | 4 501     | 5 582     | 7 635     | 10 223    | 12 202    | 13 028    |
| Miehet - Män  | 1 488      | 3 269     | 3 933     | 5 017     | 6 178     | 6 712     | 6 784     |
| Naiset - Kvinnor  | 397        | 1 232     | 1 649     | 2 618     | 4 045     | 5 490     | 6 244     |
| 006 Eläinlääkärit, biologit   | 258        | 643       | 628       | 929       | 1 427     | 1 716     | 2 357     |
| Miehet - Män  | 241        | 528       | 461       | 647       | 841       | 913       | 1 082     |
| Naiset - Kvinnor  | 17         | 115       | 167       | 282       | 586       | 803       | 1 275     |
| 007 Hammaslääkärit  | 1 195      | 2 399     | 2 610     | 2 899     | 3 783     | 4 117     | 4 248     |
| Miehet - Män  | 273        | 691       | 854       | 987       | 1 240     | 1 345     | 1 390     |
| Naiset - Kvinnor  | 922        | 1 708     | 1 756     | 1 912     | 2 543     | 2 772     | 2 858     |
| 008 Hammasteknikot  | 399        | 672       | 707       | 699       | 861       | 847       | 848       |
| Miehet - Män  | 354        | 594       | 577       | 584       | 620       | 569       | 572       |
| Naiset - Kvinnor  | 45         | 78        | 130       | 115       | 241       | 278       | 276       |
| 009 Terveys- ja sairaanhoitajat, kodinhoitajat, laboratoriohoitajat | 16 714     | 62 439    | 73 155    | 80 153    | 94 253    | 112 944   | 119 586   |
| Miehet - Män  | 796        | 2 701     | 3 473     | 4 332     | 5 079     | 7 617     | 8 819     |
| Naiset - Kvinnor  | 15 918     | 59 738    | 69 682    | 75 821    | 89 174    | 105 327   | 110 767   |
| 010 Apteekkarit, proviisorit, farmaseutit                           | 3 882      | 6 560     | 6 492     | 6 650     | 7 185     | 7 659     | 7 613     |
| Miehet - Män  | 650        | 468       | 406       | 426       | 462       | 490       | 542       |
| Naiset - Kvinnor  | 3 232      | 6 092     | 6 086     | 6 224     | 6 723     | 7 169     | 7 071     |
| 011 Lääkintävoimistelijat, hierojat                                 | 2 517      | 2 266     | 3 161     | 4 944     | 8 616     | 11 548    | 12 649    |
| Miehet - Män  | 271        | 460       | 603       | 884       | 1 775     | 2 549     | 3 045     |
| Naiset - Kvinnor  | 2 246      | 1 806     | 2 558     | 4 060     | 6 841     | 8 999     | 9 604     |

| Ammatti, sukupuoli<br>Yrke, kön                              | Vuosi - År |        |        |        |        |         |         |
|--|------------|--------|--------|--------|--------|---------|---------|
|  | 1950       | 1970   | 1975   | 1980   | 1985   | 1990    | 1995    |
| 012 Lastenhoitajat (sairaaloissa)                            | 1 954      | 4 865  | 5 738  | 2 645  | 2 593  | 2 472   | 1 705   |
| Miehet - Män   | 0          | 8      | 22     | 28     | 18     | 32      | 19      |
| Naiset - Kvinnor   | 1 954      | 4 857  | 5 716  | 2 617  | 2 575  | 2 440   | 1 686   |
| 013 Ruokavalioasiantuntijat                                  | -          | 4      | 13     | 61     | 87     | 97      | 185     |
| Miehet - Män   | -          | 1      | 0      | 5      | 3      | 2       | 7       |
| Naiset - Kvinnor   | -          | 3      | 13     | 56     | 84     | 95      | 178     |
| 014 Opettajat, professorit, urheiluohjaajat                  | 27 062     | 55 746 | 63 780 | 74 784 | 90 775 | 106 796 | 106 512 |
| Miehet - Män   | 8 476      | 23 794 | 26 460 | 30 558 | 34 015 | 38 648  | 37 418  |
| Naiset - Kvinnor   | 18 586     | 31 952 | 37 320 | 44 226 | 56 760 | 68 148  | 69 094  |
| 015 Koulutuspäälliköt  | -          | 440    | 720    | 893    | 2 433  | 2 989   | 3 495   |
| Miehet - Män   | -          | 397    | 582    | 684    | 1 830  | 1 855   | 1 890   |
| Naiset - Kvinnor   | -          | 43     | 138    | 209    | 603    | 1 134   | 1 605   |
| 016 Papit, saarnaajat ym.                                    | 2 185      | 2 620  | 2 297  | 2 489  | 2 714  | 3 281   | 3 001   |
| Miehet - Män   | 1 700      | 1 962  | 1 811  | 1 968  | 2 139  | 2 447   | 2 234   |
| Naiset - Kvinnor   | 485        | 658    | 486    | 521    | 575    | 834     | 767     |
| 017 Muut uskonnollisen työn tekijät                          | 302        | 1 724  | 2 237  | 2 119  | 3 126  | 4 362   | 3 695   |
| Miehet - Män   | 173        | 401    | 484    | 581    | 809    | 1 046   | 1 002   |
| Naiset - Kvinnor   | 129        | 1 323  | 1 753  | 1 538  | 2 317  | 3 316   | 2 693   |
| 018 Lainopillisen työn harjoittajat                          | 1 573      | 2 797  | 3 325  | 4 503  | 5 310  | 6 665   | 7 375   |
| Miehet - Män   | 1 501      | 2 301  | 2 611  | 3 346  | 3 661  | 4 299   | 4 563   |
| Naiset - Kvinnor   | 72         | 496    | 714    | 1 157  | 1 649  | 2 366   | 2 812   |
| 019 Toimittajat, kirjailijat, näyttelijät, taiteilijat ym.   | 3 581      | 7 696  | 8 174  | 10 403 | 14 365 | 15 132  | 15 110  |
| Miehet - Män   | 2 253      | 4 713  | 4 811  | 5 922  | 7 774  | 8 056   | 8 006   |
| Naiset - Kvinnor   | 1 328      | 2 983  | 3 363  | 4 481  | 6 591  | 7 076   | 7 104   |
| 020 Säveltaiteilijat, kanttorit, muut esiintyvät taiteilijat | 1 886      | 3 044  | 3 130  | 3 383  | 4 882  | 5 370   | 5 721   |
| Miehet - Män   | 1 699      | 2 540  | 2 523  | 2 718  | 3 374  | 3 411   | 3 597   |
| Naiset - Kvinnor   | 187        | 504    | 607    | 665    | 1 508  | 1 959   | 2 124   |
| 021 Mainospäälliköt, mainospiirtäjät ym.                     | 719        | 4 140  | 5 589  | 5 513  | 8 193  | 9 399   | 9 711   |
| Miehet - Män   | 595        | 2 556  | 3 260  | 3 234  | 3 998  | 4 084   | 4 410   |
| Naiset - Kvinnor   | 124        | 1 584  | 2 329  | 2 279  | 4 195  | 5 315   | 5 301   |
| 022 Somistajat, tekstaaajat                                  | 194        | 1 434  | 1 239  | 1 162  | 1 393  | 1 379   | 908     |
| Miehet - Män   | 163        | 660    | 454    | 351    | 326    | 273     | 180     |
| Naiset - Kvinnor   | 31         | 774    | 785    | 811    | 1 067  | 1 106   | 728     |
| 023 Sosiaalityöntekijät, lastenhoitajat (ei sairaaloissa)    | 53         | 3 864  | 6 741  | 33 965 | 47 748 | 54 010  | 50 954  |
| Miehet - Män   | 2          | 1 095  | 1 411  | 2 845  | 4 794  | 4 759   | 4 861   |
| Naiset - Kvinnor   | 51         | 2 769  | 5 330  | 31 120 | 42 954 | 49 251  | 46 093  |
| 024 Kirjaston- ja arkistonhoitajat                           | 908        | 3 467  | 4 842  | 6 912  | 8 637  | 9 453   | 8 817   |
| Miehet - Män   | 205        | 611    | 689    | 965    | 1 211  | 1 624   | 1 662   |
| Naiset - Kvinnor   | 703        | 2 856  | 4 153  | 5 947  | 7 426  | 7 829   | 7 155   |
| 025 Atk-päälliköt, suunnittelijat ja ohjelmoijat             | -          | 2 877  | 6 094  | 7 876  | 14 739 | 20 402  | 20 887  |
| Miehet - Män   | -          | 2 304  | 4 356  | 5 694  | 10 656 | 14 232  | 14 974  |
| Naiset - Kvinnor   | -          | 573    | 1 738  | 2 182  | 4 083  | 6 170   | 5 913   |

| Ammatti, sukupuoli<br>Yrke, kön   | Vuosi - År |         |         |         |         |         |         |
|---|------------|---------|---------|---------|---------|---------|---------|
|   | 1950       | 1970    | 1975    | 1980    | 1985    | 1990    | 1995    |
| 026 Henkilökunta-, suhdetoiminta-, ja työnvälitystyöntekijät              | -          | 2 984   | 5 599   | 5 379   | 6 751   | 9 034   | 9 731   |
| Miehet - Män  | -          | 2 119   | 3 437   | 2 914   | 2 864   | 3 195   | 3 200   |
| Naiset - Kvinnor  | -          | 865     | 2 162   | 2 465   | 3 887   | 5 839   | 6 531   |
| 101 Julkisen hallinnon johtotehtävissä toimivat ylemm. toimihenkilöt      | 137        | 6 776   | 9 987   | 11 606  | 12 275  | 16 024  | 15 374  |
| Miehet - Män  | 136        | 5 124   | 6 981   | 7 963   | 7 350   | 8 511   | 7 313   |
| Naiset - Kvinnor  | 1          | 1 652   | 3 006   | 3 643   | 4 925   | 7 513   | 8 061   |
| 102 Julkisen hallinnon valmistelutehtävissä toimivat ylemm. toimihenk.    | 1 126      | 1 495   | 1 393   | 1 744   | 1 923   | 2 118   | 1 895   |
| Miehet - Män  | 1 014      | 407     | 431     | 462     | 548     | 632     | 564     |
| Naiset - Kvinnor  | 112        | 1 088   | 962     | 1 282   | 1 375   | 1 486   | 1 331   |
| 103 Liikeryitysten johtajat   | 10 336     | 11 197  | 14 631  | 21 766  | 20 670  | 16 884  | 16 030  |
| Miehet - Män  | 9 082      | 10 391  | 13 562  | 19 782  | 18 468  | 14 277  | 12 765  |
| Naiset - Kvinnor  | 1 254      | 806     | 1 069   | 1 984   | 2 202   | 2 607   | 3 265   |
| 104 Konekirjoittajat  | 3 726      | 7 141   | 8 898   | 9 510   | 9 193   | 6 815   | 4 204   |
| Miehet - Män  | 43         | 240     | 253     | 278     | 229     | 205     | 119     |
| Naiset - Kvinnor  | 3 683      | 6 901   | 8 645   | 9 232   | 8 964   | 6 610   | 4 085   |
| 105 Tietokoneoperaattorit   | -          | 1 616   | 3 069   | 3 137   | 4 092   | 4 461   | 3 862   |
| Miehet - Män  | -          | 1 135   | 1 677   | 1 826   | 2 226   | 2 551   | 2 536   |
| Naiset - Kvinnor  | -          | 481     | 1 392   | 1 311   | 1 866   | 1 910   | 1 326   |
| 106 Atk-kirjoittajat  | -          | 2 758   | 4 472   | 5 173   | 4 660   | 2 367   | 1 531   |
| Miehet - Män  | -          | 28      | 76      | 170     | 211     | 148     | 330     |
| Naiset - Kvinnor  | -          | 2 730   | 4 396   | 5 003   | 4 449   | 2 219   | 1 201   |
| 107 Työnjohtajat, postinhoitajat, hinnoittelijat, kirjanpitäjät ym.       | 25 607     | 24 779  | 30 756  | 31 624  | 33 706  | 35 350  | 30 101  |
| Miehet - Män  | 16 572     | 6 851   | 7 802   | 7 941   | 8 086   | 7 997   | 7 256   |
| Naiset - Kvinnor  | 9 035      | 17 928  | 22 954  | 23 683  | 25 620  | 27 353  | 22 845  |
| 108 Konttoripäälliköt, sihteeri, pankkivirkailijat, yleiskonttoristit ym. | 69 575     | 144 438 | 186 726 | 219 589 | 254 428 | 263 585 | 223 829 |
| Miehet - Män  | 22 222     | 39 890  | 51 659  | 56 696  | 65 433  | 62 637  | 57 408  |
| Naiset - Kvinnor  | 47 353     | 104 548 | 135 067 | 162 893 | 188 995 | 200 948 | 166 421 |
| 201 Kauppiaat, myymälähenkilöstö, myyntimiehet                            | 90 906     | 170 719 | 150 102 | 157 918 | 172 521 | 188 835 | 154 935 |
| Miehet - Män  | 39 383     | 69 653  | 61 908  | 66 767  | 72 958  | 83 037  | 69 962  |
| Naiset - Kvinnor  | 51 523     | 101 066 | 88 194  | 91 151  | 99 563  | 105 798 | 84 973  |
| 202 Agentuuriliikkeiden johtajat ja omistajat, kauppa-agentit             | 822        | 920     | 650     | 620     | 668     | 2 043   | 1 657   |
| Miehet - Män  | 776        | 815     | 555     | 537     | 543     | 1 492   | 1 193   |
| Naiset - Kvinnor  | 46         | 105     | 95      | 83      | 125     | 551     | 464     |
| 203 Kassanhoitajat (myös myymälöissä)                                     | 7 009      | 14 950  | 22 683  | 14 852  | 8 341   | 5 112   | 2 898   |
| Miehet - Män  | 564        | 275     | 292     | 331     | 171     | 139     | 117     |
| Naiset - Kvinnor  | 6 445      | 14 675  | 22 391  | 14 521  | 8 170   | 4 973   | 2 781   |
| 301 Maan- ja metsänviljelijät, puutarhurit, hautauspalv. työntekijät      | 286 388    | 210 477 | 168 822 | 132 603 | 111 028 | 163 725 | 98 378  |
| Miehet - Män  | 245 219    | 174 983 | 134 007 | 102 617 | 91 017  | 89 553  | 61 929  |
| Naiset - Kvinnor  | 41 169     | 35 494  | 34 815  | 29 986  | 20 011  | 74 172  | 36 449  |
| 302 Maataloustyön johto, tilanhoitajat                                    | 2 279      | 999     | 636     | 521     | 609     | 353     | 352     |
| Miehet - Män  | 2 244      | 981     | 632     | 498     | 570     | 336     | 321     |
| Naiset - Kvinnor  | 35         | 18      | 4       | 23      | 39      | 17      | 31      |

| Ammatti, sukupuoli<br>Yrke, kön                                       | Vuosi - År |         |         |         |        |        |        |
|---|------------|---------|---------|---------|--------|--------|--------|
|   | 1950       | 1970    | 1975    | 1980    | 1985   | 1990   | 1995   |
| 303 Maataloustyön johto, riistanhoitajat, metsästäjät                 | 11 651     | 9 479   | 8 699   | 8 187   | 8 205  | 8 524  | 6 750  |
| Miehet - Män  | 11 632     | 9 437   | 8 614   | 8 045   | 7 928  | 7 887  | 6 205  |
| Naiset - Kvinnor  | 19         | 42      | 85      | 142     | 277    | 637    | 545    |
| 304 Maanviljelystykintekijät ja kotieläintenhoitajat                  | 185 686    | 149 423 | 108 003 | 101 409 | 83 730 | 19 515 | 8 888  |
| Miehet - Män  | 162 574    | 45 011  | 31 962  | 22 678  | 18 671 | 11 361 | 4 456  |
| Naiset - Kvinnor  | 23 112     | 104 412 | 76 041  | 78 731  | 65 059 | 8 154  | 4 432  |
| 305 Kotieläinten kasvattajat, karjataloustöihin osall. perheenjäsenet | 299 789    | 1 032   | 497     | 783     | 328    | 56     | 3 090  |
| Miehet - Män  | 3 022      | 414     | 299     | 455     | 191    | 23     | 1 063  |
| Naiset - Kvinnor  | 296 767    | 618     | 198     | 328     | 137    | 33     | 2 027  |
| 306 Muut turkiseläinten kasvattajat ja hoitajat                       | 403        | 2 678   | 1 984   | 4 084   | 5 163  | 2 140  | 1 369  |
| Miehet - Män  | 336        | 2 106   | 1 571   | 2 956   | 3 834  | 1 907  | 1 195  |
| Naiset - Kvinnor  | 67         | 572     | 413     | 1 128   | 1 329  | 233    | 174    |
| 307 Poronhoitajat ja -kasvattajat                                     | 930        | 821     | 479     | 512     | 798    | 955    | 653    |
| Miehet - Män  | 880        | 798     | 473     | 507     | 784    | 896    | 631    |
| Naiset - Kvinnor  | 50         | 23      | 6       | 5       | 14     | 59     | 22     |
| 308 Kalastajat ja kalanviljelijät                                     | 6 743      | 2 499   | 1 866   | 1 961   | 2 695  | 2 944  | 2 090  |
| Miehet - Män  | 6 012      | 2 306   | 1 671   | 1 667   | 2 272  | 2 494  | 1 803  |
| Naiset - Kvinnor  | 731        | 193     | 195     | 294     | 423    | 450    | 287    |
| 309 Metsä- ja uittotyöntekijät, puunhakkaajat                         | 104 285    | 50 720  | 27 308  | 30 952  | 25 279 | 15 926 | 10 555 |
| Miehet - Män  | 104 077    | 50 461  | 26 942  | 30 195  | 24 922 | 15 505 | 10 423 |
| Naiset - Kvinnor  | 208        | 259     | 366     | 757     | 357    | 421    | 132    |
| 310 Maatalouden neuvontahenkilöstö, agronomit                         | 3 282      | 3 757   | 3 446   | 3 725   | 5 210  | 4 959  | 5 095  |
| Miehet - Män  | 1 253      | 2 027   | 1 976   | 2 157   | 2 868  | 2 584  | 2 713  |
| Naiset - Kvinnor  | 2 029      | 1 730   | 1 470   | 1 568   | 2 342  | 2 375  | 2 382  |
| 401 Kaivos- ja louhintatyöntekijät                                    | 3 369      | 6 915   | 6 167   | 6 167   | 4 374  | 3 536  | 2 662  |
| Miehet - Män  | 3 184      | 6 715   | 6 005   | 5 992   | 4 269  | 3 460  | 2 582  |
| Naiset - Kvinnor  | 185        | 200     | 162     | 175     | 105    | 76     | 80     |
| 501 Kapteenit, venepäälliköt  | 1 499      | 1 579   | 1 510   | 1 569   | 1 642  | 1 542  | 1 368  |
| Miehet - Män  | 1 499      | 1 579   | 1 509   | 1 569   | 1 637  | 1 533  | 1 360  |
| Naiset - Kvinnor  | 0          | 0       | 1       | 0       | 5      | 9      | 8      |
| 502 Konepäällystö laivalla  | 1 466      | 1 391   | 1 386   | 1 558   | 1 209  | 990    | 902    |
| Miehet - Män  | 1 461      | 1 391   | 1 386   | 1 555   | 1 209  | 985    | 895    |
| Naiset - Kvinnor  | 5          | 0       | 0       | 3       | 0      | 5      | 7      |
| 503 Konemiehistö  | 1 652      | 1 838   | 1 266   | 1 431   | 741    | 738    | 583    |
| Miehet - Män  | 1 652      | 1 837   | 1 265   | 1 426   | 736    | 512    | 408    |
| Naiset - Kvinnor  | 0          | 1       | 1       | 5       | 5      | 226    | 175    |
| 504 Lentäjät  | 53         | 309     | 464     | 503     | 541    | 712    | 767    |
| Miehet - Män  | 53         | 308     | 461     | 501     | 533    | 702    | 753    |
| Naiset - Kvinnor  | 0          | 1       | 3       | 2       | 8      | 10     | 14     |
| 505 Veturin- ja moottorivaununkuljettajat, -hoitajat                  | 5 195      | 3 692   | 3 330   | 3 525   | 3 319  | 3 214  | 2 639  |
| Miehet - Män  | 5 194      | 3 691   | 3 328   | 3 524   | 3 317  | 3 184  | 2 633  |
| Naiset - Kvinnor  | 1          | 1       | 2       | 1       | 2      | 30     | 6      |

| Ammatti, sukupuoli<br>Yrke, kön                                    | Vuosi - År |        |        |        |        |        |        |
|--|------------|--------|--------|--------|--------|--------|--------|
|  | 1950       | 1970   | 1975   | 1980   | 1985   | 1990   | 1995   |
| 506 Moottoriajoneuvon- ja raitiovaunukuljettajat                   | 39 546     | 76 672 | 78 826 | 80 541 | 78 811 | 79 513 | 66 285 |
| Miehet - Män   | 39 473     | 75 672 | 76 923 | 78 450 | 76 291 | 76 376 | 63 409 |
| Naiset - Kvinnor   | 73         | 1 000  | 1 903  | 2 091  | 2 520  | 3 137  | 2 876  |
| 507 Rahastajat, lipuntarkastajat                                   | 2 514      | 2 167  | 984    | 656    | 368    | 507    | 400    |
| Miehet - Män   | 584        | 138    | 62     | 84     | 56     | 111    | 84     |
| Naiset - Kvinnor   | 1 930      | 2 029  | 922    | 572    | 312    | 396    | 316    |
| 508 Junailijat, konduktöörit, järjestelymestarit                   | 1 405      | 1 284  | 1 605  | 1 876  | 1 791  | 1 609  | 1 424  |
| Miehet - Män   | 1 387      | 1 251  | 1 559  | 1 843  | 1 764  | 1 592  | 1 412  |
| Naiset - Kvinnor   | 18         | 33     | 46     | 33     | 27     | 17     | 12     |
| 509 Lentoliikennevirkailijat                                       | -          | 554    | 773    | 929    | 1 136  | 1 735  | 1 777  |
| Miehet - Män   | -          | 343    | 516    | 588    | 601    | 956    | 988    |
| Naiset - Kvinnor   | -          | 211    | 257    | 341    | 535    | 779    | 789    |
| 510 Asemapäälliköt   | 317        | 2 554  | 2 617  | 2 444  | 2 198  | 1 578  | 1 528  |
| Miehet - Män   | 315        | 1 919  | 1 796  | 2 006  | 1 748  | 1 359  | 1 265  |
| Naiset - Kvinnor   | 2          | 635    | 821    | 438    | 450    | 219    | 263    |
| 511 Puhelinvälittäjät, radiosähkötäjät                             | 7 751      | 10 923 | 11 708 | 9 376  | 9 974  | 8 671  | 5 143  |
| Miehet - Män   | 583        | 750    | 623    | 664    | 544    | 1 307  | 637    |
| Naiset - Kvinnor   | 7 168      | 10 173 | 11 085 | 8 712  | 9 430  | 7 364  | 4 506  |
| 512 Postinkantajat ja -lajittelijat, lehdenjakajat                 | 5 342      | 13 552 | 13 521 | 14 652 | 17 653 | 22 796 | 14 836 |
| Miehet - Män   | 3 943      | 7 763  | 7 787  | 9 057  | 10 452 | 12 991 | 9 112  |
| Naiset - Kvinnor   | 1 399      | 5 789  | 5 734  | 5 595  | 7 201  | 9 805  | 5 724  |
| 513 Ahtaus ja kuormausta, kuljetus- ja liikennetyön ammatit        | 24 863     | 22 672 | 14 876 | 15 798 | 12 952 | 10 992 | 9 582  |
| Miehet - Män   | 24 067     | 21 452 | 13 641 | 13 975 | 10 791 | 8 776  | 7 619  |
| Naiset - Kvinnor   | 796        | 1 220  | 1 235  | 1 823  | 2 161  | 2 216  | 1 963  |
| 514 Asema- ja ratahenkilökunta, muut kuljetusammatit               | 12 871     | 7 836  | 6 896  | 5 887  | 5 800  | 4 225  | 2 856  |
| Miehet - Män   | 11 710     | 7 596  | 6 682  | 5 653  | 5 581  | 4 013  | 2 720  |
| Naiset - Kvinnor   | 1 161      | 240    | 214    | 234    | 219    | 212    | 136    |
| 601 Langanvalmistuksen esityöt, kehrääjät ym.                      | 11 048     | 4 807  | 3 524  | 3 076  | 1 658  | 764    | 482    |
| Miehet - Män   | 613        | 642    | 460    | 457    | 303    | 123    | 104    |
| Naiset - Kvinnor   | 10 435     | 4 165  | 3 064  | 2 619  | 1 355  | 641    | 378    |
| 602 Neulojat ja neuletyöntekijät                                   | 3 806      | 2 716  | 1 830  | 1 513  | 1 634  | 1 038  | 640    |
| Miehet - Män   | 45         | 198    | 117    | 135    | 144    | 72     | 56     |
| Naiset - Kvinnor   | 3 761      | 2 518  | 1 713  | 1 378  | 1 490  | 966    | 584    |
| 603 Viimeistämön ja värjäämön työntekijät, turkkurit, modistit ym. | 10 783     | 9 140  | 7 442  | 7 498  | 6 218  | 4 354  | 2 881  |
| Miehet - Män   | 2 063      | 2 363  | 1 710  | 1 682  | 1 420  | 1 065  | 761    |
| Naiset - Kvinnor   | 8 720      | 6 777  | 5 732  | 5 816  | 4 798  | 3 289  | 2 120  |
| 604 Kutojat ja kutomotyöntekijät                                   | 11 093     | 5 705  | 4 102  | 3 578  | 2 604  | 1 663  | 1 019  |
| Miehet - Män   | 431        | 569    | 459    | 553    | 399    | 305    | 235    |
| Naiset - Kvinnor   | 10 662     | 5 136  | 3 643  | 3 025  | 2 205  | 1 358  | 784    |
| 605 Vaatturit, ateljee- ja kotiompelijat                           | 19 455     | 7 079  | 3 204  | 2 897  | 2 827  | 2 191  | 1 981  |
| Miehet - Män   | 4 254      | 784    | 337    | 194    | 141    | 327    | 325    |
| Naiset - Kvinnor   | 15 201     | 6 295  | 2 867  | 2 703  | 2 686  | 1 864  | 1 656  |

| Ammatti, sukupuoli<br>Yrke, kön  | Vuosi - År |        |        |        |        |        |        |
|--|------------|--------|--------|--------|--------|--------|--------|
|  | 1950       | 1970   | 1975   | 1980   | 1985   | 1990   | 1995   |
| 606 Valmisvaateteollisuuden ompelijat, käsinneulojat ym.                 | 15 360     | 26 071 | 28 352 | 27 640 | 24 373 | 14 834 | 7 354  |
| Miehet - Män   | 152        | 514    | 427    | 329    | 219    | 151    | 133    |
| Naiset - Kvinnor   | 15 208     | 25 557 | 27 925 | 27 311 | 24 154 | 14 683 | 7 221  |
| 607 Verhoilijat, patjatyöntekijät  | 1 819      | 2 306  | 2 454  | 1 981  | 2 006  | 1 824  | 1 408  |
| Miehet - Män   | 1 334      | 1 626  | 1 447  | 1 246  | 1 264  | 1 113  | 864    |
| Naiset - Kvinnor   | 485        | 680    | 1 007  | 735    | 742    | 711    | 544    |
| 608 Lajittelijat, leikkaajat, viimeistelijät ym. tekstiiliteollisuudessa | 3 928      | 5 881  | 6 078  | 5 433  | 4 314  | 2 530  | 1 373  |
| Miehet - Män   | 477        | 634    | 584    | 522    | 565    | 244    | 140    |
| Naiset - Kvinnor   | 3 451      | 5 247  | 5 494  | 4 911  | 3 749  | 2 286  | 1 233  |
| 609 Jalkinemestarit ja suutarit, kengänkorjaajat                         | 6 819      | 924    | 590    | 616    | 582    | 330    | 284    |
| Miehet - Män   | 6 677      | 815    | 511    | 527    | 506    | 277    | 241    |
| Naiset - Kvinnor   | 142        | 109    | 79     | 89     | 76     | 53     | 43     |
| 610 Jalkinetyöntekijät   | 2 550      | 6 964  | 5 475  | 6 229  | 6 031  | 2 841  | 1 694  |
| Miehet - Män   | 1 122      | 2 121  | 1 348  | 1 577  | 1 429  | 770    | 534    |
| Naiset - Kvinnor   | 1 428      | 4 843  | 4 127  | 4 652  | 4 602  | 2 071  | 1 160  |
| 611 Nahketyöntekijät ja nahamuokkaajat                                   | 2 885      | 1 301  | 1 171  | 1 212  | 1 416  | 615    | 330    |
| Miehet - Män   | 1 896      | 688    | 546    | 553    | 736    | 300    | 206    |
| Naiset - Kvinnor   | 989        | 613    | 625    | 659    | 680    | 315    | 124    |
| 612 Satulasepät ja muut nahkaompelijat                                   | 1 781      | 2 248  | 2 139  | 2 022  | 1 504  | 810    | 504    |
| Miehet - Män   | 796        | 921    | 684    | 632    | 548    | 225    | 162    |
| Naiset - Kvinnor   | 985        | 1 327  | 1 455  | 1 390  | 956    | 585    | 342    |
| 613 Koneenasettajat ja laitosmiehet tekstiiliteollisuudessa              | 1 890      | 1 747  | 1 491  | 1 442  | 845    | 718    | 412    |
| Miehet - Män   | 1 835      | 1 710  | 1 422  | 1 395  | 815    | 710    | 409    |
| Naiset - Kvinnor   | 55         | 37     | 69     | 47     | 30     | 8      | 3      |
| 614 Rauta- ja metallitehtaiden työntekijät                               | 7 191      | 8 318  | 7 768  | 8 232  | 5 814  | 5 441  | 4 900  |
| Miehet - Män   | 6 691      | 7 765  | 7 082  | 7 604  | 5 420  | 5 102  | 4 607  |
| Naiset - Kvinnor   | 500        | 553    | 686    | 628    | 394    | 339    | 293    |
| 615 Metalliteollisuustyöntekijät   | 15 532     | 43 295 | 52 434 | 51 480 | 47 991 | 43 097 | 37 653 |
| Miehet - Män   | 12 016     | 38 426 | 44 997 | 42 227 | 41 250 | 37 090 | 32 754 |
| Naiset - Kvinnor   | 3 516      | 4 869  | 7 437  | 9 253  | 6 741  | 6 007  | 4 899  |
| 616 Sepät, taontatyöntekijät   | 7 198      | 2 132  | 1 241  | 965    | 766    | 527    | 351    |
| Miehet - Män   | 7 170      | 2 083  | 1 148  | 869    | 722    | 493    | 341    |
| Naiset - Kvinnor   | 28         | 49     | 93     | 96     | 44     | 34     | 10     |
| 617 Kellosepät   | 1 399      | 1 024  | 903    | 740    | 717    | 574    | 468    |
| Miehet - Män   | 1 387      | 1 004  | 846    | 712    | 681    | 529    | 423    |
| Naiset - Kvinnor   | 12         | 20     | 57     | 28     | 36     | 45     | 45     |
| 618 Optikot  | 149        | 449    | 508    | 660    | 792    | 908    | 1 001  |
| Miehet - Män   | 121        | 361    | 392    | 439    | 462    | 446    | 434    |
| Naiset - Kvinnor   | 28         | 88     | 116    | 221    | 330    | 462    | 567    |
| 619 Kulta- ja hopeasepät, kaivertajat                                    | 1 562      | 1 716  | 1 497  | 1 363  | 1 428  | 1 398  | 1 217  |
| Miehet - Män   | 1 419      | 1 416  | 1 139  | 1 018  | 1 042  | 1 003  | 842    |
| Naiset - Kvinnor   | 143        | 300    | 358    | 345    | 386    | 395    | 375    |

| Ammatti, sukupuoli<br>Yrke, kön   | Vuosi - År |         |         |         |         |         |        |
|---|------------|---------|---------|---------|---------|---------|--------|
|   | 1950       | 1970    | 1975    | 1980    | 1985    | 1990    | 1995   |
| 620 Koneen- ja moottorinkorjaajat                                       | 9 347      | 30 267  | 28 638  | 24 343  | 26 371  | 26 534  | 22 667 |
| Miehet - Män  | 9 316      | 30 140  | 28 398  | 24 133  | 26 105  | 26 124  | 22 256 |
| Naiset - Kvinnor  | 31         | 127     | 240     | 210     | 266     | 410     | 411    |
| 621 Koneenasettajat, koneistajat, työkalun tekijät, viilaajat ym.       | 28 428     | 37 224  | 40 681  | 44 790  | 40 879  | 41 137  | 36 208 |
| Miehet - Män  | 27 330     | 36 122  | 38 734  | 42 856  | 39 393  | 39 714  | 35 086 |
| Naiset - Kvinnor  | 1 098      | 1 102   | 1 947   | 1 934   | 1 486   | 1 423   | 1 122  |
| 622 Ohut- ja paksulevysepät, niittaustyöntekijät                        | 8 031      | 16 406  | 16 458  | 16 108  | 19 301  | 18 770  | 14 784 |
| Miehet - Män  | 7 867      | 16 278  | 16 265  | 15 868  | 19 067  | 18 505  | 14 595 |
| Naiset - Kvinnor  | 164        | 128     | 193     | 240     | 234     | 265     | 189    |
| 623 Putkityöntekijät  | 5 942      | 14 384  | 15 887  | 15 284  | 15 490  | 13 282  | 10 268 |
| Miehet - Män  | 5 931      | 14 380  | 15 868  | 15 256  | 15 431  | 13 235  | 10 215 |
| Naiset - Kvinnor  | 11         | 4       | 19      | 28      | 59      | 47      | 53     |
| 624 Sähkötyöntekijät, voimalaitosten koneidenhoitajat                   | 25 415     | 45 724  | 54 624  | 52 720  | 52 385  | 51 932  | 46 885 |
| Miehet - Män  | 23 515     | 41 402  | 47 329  | 46 043  | 45 185  | 44 103  | 38 075 |
| Naiset - Kvinnor  | 1 900      | 4 322   | 7 295   | 6 677   | 7 200   | 7 829   | 8 810  |
| 625 Elektroniikka- ja teleasentajat                                     | 1 436      | 3 109   | 3 540   | 6 953   | 9 818   | 9 786   | 10 081 |
| Miehet - Män  | 1 297      | 3 021   | 3 211   | 6 178   | 8 985   | 8 868   | 9 196  |
| Naiset - Kvinnor  | 139        | 88      | 329     | 775     | 833     | 918     | 885    |
| 626 Puuhiomotyöntekijät   | 1 160      | 923     | 675     | 554     | 197     | 196     | 170    |
| Miehet - Män  | 863        | 884     | 621     | 516     | 189     | 192     | 166    |
| Naiset - Kvinnor  | 297        | 39      | 54      | 38      | 8       | 4       | 4      |
| 627 Puutyöntekijät ja maalarit, aputyöntekijät rakennustöissä ym.       | 151 273    | 156 548 | 135 609 | 133 164 | 116 472 | 106 582 | 67 105 |
| Miehet - Män  | 135 119    | 139 760 | 121 990 | 120 638 | 107 804 | 98 991  | 61 757 |
| Naiset - Kvinnor  | 16 154     | 16 788  | 13 619  | 12 526  | 8 668   | 7 591   | 5 348  |
| 628 Rakennussepät, betoniraidoittajat                                   | 623        | 2 222   | 2 517   | 1 797   | 1 663   | 1 162   | 512    |
| Miehet - Män  | 621        | 2 211   | 2 507   | 1 782   | 1 655   | 1 160   | 511    |
| Naiset - Kvinnor  | 2          | 11      | 10      | 15      | 8       | 2       | 1      |
| 629 Muurarit, rapparit, laattatyöntek., sementti- ja betonityöntek. ym. | 15 144     | 14 435  | 13 955  | 11 807  | 13 963  | 12 072  | 5 781  |
| Miehet - Män  | 14 455     | 14 261  | 13 686  | 11 565  | 13 707  | 11 713  | 5 648  |
| Naiset - Kvinnor  | 689        | 174     | 269     | 242     | 256     | 359     | 133    |
| 701 Graafisen työn tekijät, valokuvaajat, laborantit                    | 10 554     | 25 709  | 27 647  | 27 655  | 33 355  | 32 240  | 27 707 |
| Miehet - Män  | 5 973      | 14 576  | 14 168  | 14 523  | 15 756  | 15 492  | 13 313 |
| Naiset - Kvinnor  | 4 581      | 11 133  | 13 479  | 13 132  | 17 599  | 16 748  | 14 394 |
| 702 Kirjansitomotyöntekijät   | 2 908      | 3 937   | 3 593   | 2 835   | 2 714   | 2 545   | 2 339  |
| Miehet - Män  | 578        | 983     | 896     | 897     | 881     | 853     | 752    |
| Naiset - Kvinnor  | 2 330      | 2 954   | 2 697   | 1 938   | 1 833   | 1 692   | 1 587  |
| 703 Lasi-, keraaminen- ja tiiliyö, rottingintekijät ym.                 | 8 397      | 6 049   | 5 282   | 5 186   | 5 035   | 4 532   | 3 444  |
| Miehet - Män  | 5 434      | 3 937   | 3 292   | 3 505   | 3 455   | 3 200   | 2 354  |
| Naiset - Kvinnor  | 2 963      | 2 112   | 1 990   | 1 681   | 1 580   | 1 332   | 1 090  |
| 704 Myllytyöntekijät  | 3 202      | 1 343   | 1 050   | 973     | 752     | 593     | 482    |
| Miehet - Män  | 3 004      | 1 275   | 980     | 910     | 712     | 531     | 428    |
| Naiset - Kvinnor  | 198        | 68      | 70      | 63      | 40      | 62      | 54     |

| Ammatti, sukupuoli<br>Yrke, kön  | Vuosi - År |        |        |        |        |        |        |
|--|------------|--------|--------|--------|--------|--------|--------|
|  | 1950       | 1970   | 1975   | 1980   | 1985   | 1990   | 1995   |
| 705 Leipomotyöntekijät, leipurit ja kondiittorit                               | 7 787      | 11 486 | 9 518  | 9 170  | 9 230  | 8 690  | 7 257  |
| Miehet - Män   | 2 315      | 3 808  | 2 942  | 3 032  | 3 275  | 3 218  | 2 945  |
| Naiset - Kvinnor   | 5 472      | 7 678  | 6 576  | 6 138  | 5 955  | 5 472  | 4 312  |
| 706 Makeis- ja suklaateollisuustyöntekijät                                     | 1 992      | 1 391  | 990    | 980    | 814    | 992    | 1 010  |
| Miehet - Män   | 301        | 356    | 239    | 285    | 204    | 228    | 306    |
| Naiset - Kvinnor   | 1 691      | 1 035  | 751    | 695    | 610    | 764    | 704    |
| 707 Panimo-, virvoitusjuoma- ja sokerivalm. työntek., muut elintarv. työn amm. | 3 317      | 2 744  | 2 185  | 2 953  | 2 715  | 2 465  | 2 278  |
| Miehet - Män   | 1 548      | 1 442  | 1 176  | 1 473  | 1 448  | 1 371  | 1 301  |
| Naiset - Kvinnor   | 1 769      | 1 302  | 1 009  | 1 480  | 1 267  | 1 094  | 977    |
| 708 Liha- ja säilyketeollisuustyöntekijät, teurastajat                         | 4 341      | 6 399  | 6 515  | 6 327  | 5 336  | 6 093  | 5 670  |
| Miehet - Män   | 3 191      | 4 208  | 4 139  | 4 172  | 3 837  | 3 934  | 3 690  |
| Naiset - Kvinnor   | 1 150      | 2 191  | 2 376  | 2 155  | 1 499  | 2 159  | 1 980  |
| 709 Meijerityöntekijät, meijeristit  | 3 147      | 5 231  | 4 253  | 4 095  | 3 461  | 2 988  | 2 607  |
| Miehet - Män   | 998        | 1 543  | 1 217  | 1 130  | 949    | 860    | 1 031  |
| Naiset - Kvinnor   | 2 149      | 3 688  | 3 036  | 2 965  | 2 512  | 2 128  | 1 576  |
| 711 Kemianprosessityö, puuvanuke- ja paperiteoll. amm., muu teoll. työ         | 23 115     | 37 850 | 37 357 | 39 697 | 34 838 | 32 829 | 29 901 |
| Miehet - Män   | 13 529     | 25 758 | 24 897 | 27 544 | 24 654 | 23 853 | 22 444 |
| Naiset - Kvinnor   | 9 586      | 12 092 | 12 460 | 12 153 | 10 184 | 8 976  | 7 457  |
| 712 Tupakkateollisuustyöntekijät   | 1 575      | 586    | 479    | 451    | 213    | 288    | 210    |
| Miehet - Män   | 171        | 130    | 77     | 77     | 35     | 44     | 36     |
| Naiset - Kvinnor   | 1 404      | 456    | 402    | 374    | 178    | 244    | 174    |
| 713 Kori-, pensseli- ja harjatyöntekijät                                       | 865        | 661    | 473    | 459    | 343    | 155    | 117    |
| Miehet - Män   | 442        | 413    | 262    | 247    | 195    | 83     | 67     |
| Naiset - Kvinnor   | 423        | 248    | 211    | 212    | 148    | 72     | 50     |
| 714 Kivityöntekijät ym.  | 2 247      | 916    | 603    | 630    | 745    | 727    | 806    |
| Miehet - Män   | 2 017      | 896    | 588    | 597    | 695    | 678    | 723    |
| Naiset - Kvinnor   | 230        | 20     | 15     | 33     | 50     | 49     | 83     |
| 715 Nosturien kuljettajat ym.  | 1 001      | 4 448  | 5 095  | 4 805  | 4 496  | 3 554  | 2 108  |
| Miehet - Män   | 774        | 3 564  | 3 813  | 3 434  | 3 351  | 2 698  | 1 549  |
| Naiset - Kvinnor   | 227        | 884    | 1 282  | 1 371  | 1 145  | 856    | 559    |
| 716 Huoltovalvojat ja huoltotöiden johtajat                                    | 185        | 300    | 117    | 354    | 364    | 397    | 249    |
| Miehet - Män   | 177        | 295    | 102    | 339    | 359    | 387    | 245    |
| Naiset - Kvinnor   | 8          | 5      | 15     | 15     | 5      | 10     | 4      |
| 717 Trukinkuljettajat, rakennuskoneiden kuljettajat ym.                        | 758        | 22 232 | 22 858 | 24 618 | 25 264 | 22 339 | 17 114 |
| Miehet - Män   | 744        | 21 963 | 21 989 | 23 667 | 24 436 | 21 535 | 16 554 |
| Naiset - Kvinnor   | 14         | 269    | 869    | 951    | 828    | 804    | 560    |
| 718 Varastotyöntekijät, pakkaajat, kantajat                                    | 21 272     | 47 756 | 49 951 | 47 577 | 42 081 | 36 053 | 28 324 |
| Miehet - Män   | 17 004     | 27 953 | 27 203 | 26 531 | 24 125 | 21 839 | 18 094 |
| Naiset - Kvinnor   | 4 268      | 19 803 | 22 748 | 21 046 | 17 956 | 14 214 | 10 230 |
| 719 Tislaajat, spritehtaan työläiset   | 53         | 153    | 177    | 153    | 103    | 48     | 46     |
| Miehet - Män   | 28         | 151    | 177    | 137    | 97     | 46     | 44     |
| Naiset - Kvinnor   | 25         | 2      | 0      | 16     | 6      | 2      | 2      |



| Ammatti, sukupuoli<br>Yrke, kön                                     | Vuosi - År |        |        |        |        |        |        |
|---|------------|--------|--------|--------|--------|--------|--------|
|   | 1950       | 1970   | 1975   | 1980   | 1985   | 1990   | 1995   |
| 801 Palopäälliköt ja palomiehet                                     | 1 176      | 2 230  | 2 823  | 3 693  | 4 339  | 5 403  | 5 015  |
| Miehet - Män  | 1 173      | 2 230  | 2 822  | 3 683  | 4 328  | 5 348  | 4 932  |
| Naiset - Kvinnor  | 3          | 0      | 1      | 10     | 11     | 55     | 83     |
| 802 Poliisihenkilöstö   | 580        | 6 838  | 7 319  | 7 446  | 7 973  | 8 249  | 7 969  |
| Miehet - Män  | 579        | 6 771  | 7 174  | 7 274  | 7 782  | 7 828  | 7 473  |
| Naiset - Kvinnor  | 1          | 67     | 145    | 172    | 191    | 421    | 496    |
| 803 Tulli- ja rajavartijat, muut vartijat                           | 9 182      | 8 465  | 8 685  | 10 549 | 11 442 | 11 295 | 9 895  |
| Miehet - Män  | 8 621      | 8 158  | 8 045  | 9 509  | 10 195 | 9 666  | 8 609  |
| Naiset - Kvinnor  | 561        | 307    | 640    | 1 040  | 1 247  | 1 629  | 1 286  |
| 804 Vartiopäälliköt ja vanginvartijat                               | 1 390      | 1 689  | 1 580  | 1 790  | 1 845  | 1 975  | 1 843  |
| Miehet - Män  | 1 259      | 1 608  | 1 497  | 1 699  | 1 745  | 1 768  | 1 627  |
| Naiset - Kvinnor  | 131        | 81     | 83     | 91     | 100    | 207    | 216    |
| 805 Emännät, taloudenhoitajat, kokit, tarjoilijat, hovimestarit ym. | 29 074     | 70 055 | 72 038 | 75 638 | 84 070 | 90 365 | 75 800 |
| Miehet - Män  | 1 449      | 4 424  | 5 739  | 6 837  | 8 752  | 12 179 | 13 251 |
| Naiset - Kvinnor  | 27 625     | 65 631 | 66 299 | 68 801 | 75 318 | 78 186 | 62 549 |
| 806 Kiinteistöyöntekijät, kirkonpalvelijat, suntiot                 | 5 388      | 21 708 | 22 926 | 25 148 | 24 300 | 25 765 | 19 611 |
| Miehet - Män  | 3 506      | 12 635 | 13 960 | 17 002 | 17 430 | 19 883 | 15 554 |
| Naiset - Kvinnor  | 1 882      | 9 073  | 8 966  | 8 146  | 6 870  | 5 882  | 4 057  |
| 807 Siivoustyönjohtajat ja siivoojat                                | 20 931     | 51 368 | 64 988 | 72 918 | 77 821 | 73 772 | 50 905 |
| Miehet - Män  | 279        | 636    | 1 226  | 1 871  | 2 449  | 4 146  | 3 677  |
| Naiset - Kvinnor  | 20 652     | 50 732 | 63 762 | 71 047 | 75 372 | 69 626 | 47 228 |
| 808 Nuohoojat   | 930        | 1 261  | 1 025  | 1 092  | 1 037  | 882    | 770    |
| Miehet - Män  | 924        | 1 241  | 1 024  | 1 088  | 1 031  | 880    | 768    |
| Naiset - Kvinnor  | 6          | 20     | 1      | 4      | 6      | 2      | 2      |
| 809 Parturit ja kampaajat   | 5 427      | 10 979 | 8 651  | 9 284  | 12 087 | 13 208 | 12 787 |
| Miehet - Män  | 370        | 394    | 327    | 357    | 419    | 483    | 513    |
| Naiset - Kvinnor  | 5 057      | 10 585 | 8 324  | 8 927  | 11 668 | 12 725 | 12 274 |
| 810 Kylvettäjäät ym.  | 877        | 958    | 1 193  | 1 409  | 1 614  | 1 379  | 964    |
| Miehet - Män  | 4          | 113    | 131    | 36     | 35     | 28     | 76     |
| Naiset - Kvinnor  | 873        | 845    | 1 062  | 1 373  | 1 579  | 1 351  | 888    |
| 811 Pesijät, silittäjät ja pyykkärit                                | 3 902      | 5 834  | 4 891  | 4 518  | 4 260  | 3 913  | 2 933  |
| Miehet - Män  | 94         | 464    | 390    | 417    | 484    | 553    | 483    |
| Naiset - Kvinnor  | 3 808      | 5 370  | 4 501  | 4 101  | 3 776  | 3 360  | 2 450  |
| 812 Hotellien ja ravintoloiden portieerit ja vahtimestarit          | 108        | 2 104  | 2 662  | 3 292  | 3 284  | 3 288  | 2 562  |
| Miehet - Män  | 94         | 1 828  | 2 083  | 2 443  | 2 235  | 1 802  | 1 104  |
| Naiset - Kvinnor  | 14         | 276    | 579    | 849    | 1 049  | 1 486  | 1 458  |
| 813 Kotiapulaiset, sisäköt, perhepäivähoitajat, emännöitsijät       | 40 442     | 30 511 | 17 577 | 27 859 | 31 354 | 25 769 | 20 161 |
| Miehet - Män  | 16         | 43     | 53     | 77     | 47     | 29     | 101    |
| Naiset - Kvinnor  | 40 426     | 30 468 | 17 524 | 27 782 | 31 307 | 25 740 | 20 060 |
| 814 Muut kuljetus-, teollisuus- ja palvelutyön ammatit              | 39 343     | 33 852 | 27 372 | 28 088 | 23 308 | 20 167 | 16 582 |
| Miehet - Män  | 28 947     | 26 286 | 19 103 | 19 787 | 16 010 | 14 478 | 11 611 |
| Naiset - Kvinnor  | 10 396     | 7 566  | 8 269  | 8 301  | 7 298  | 5 689  | 4 971  |

| Ammatti, sukupuoli<br>Yrke, kön | Vuosi - År |        |        |        |        |        |        |
|---------------------------------|------------|--------|--------|--------|--------|--------|--------|
|                                 | 1950       | 1970   | 1975   | 1980   | 1985   | 1990   | 1995   |
| 900 Sotilastyö                  | 9 212      | 8 267  | 7 731  | 8 565  | 9 272  | 12 175 | 10 748 |
| Miehet - Män                    | 9 211      | 8 185  | 7 629  | 8 366  | 9 265  | 12 124 | 10 428 |
| Naiset - Kvinnor                | 1          | 82     | 102    | 199    | 7      | 51     | 320    |
| 999 Ammatti tuntematon          | 19 332     | 16 650 | 43 867 | 57 817 | 26 948 | 59 904 | 41 276 |
| Miehet - Män                    | 13 720     | 7 729  | 24 426 | 28 582 | 11 093 | 27 494 | 18 311 |
| Naiset - Kvinnor                | 5 612      | 8 921  | 19 441 | 29 235 | 15 855 | 32 410 | 22 965 |

## Taulukko 3

---

### 0–14-vuotiaat vuonna 1950 toimialan ja sukupuolen mukaan 1950, 1970 ja 1990

#### Huomautuksia:

Taulukko perustuu vuosien 1950–1995 pitkäikäisaineistoon. Lähtökohtana on vuoden 1950 väestölaskennan otos (yhteensä 411 629 henkilöä), johon on liitetty tietoja myöhemmiltä väestölaskentavuosilta. Vuoden 1950 otoshenkilöiden henkilötunnukset on haettu lähinnä nimen, syntymäpäivän ja syntymäkunnan avulla.

Vuoden 1950 otosaineiston luvut on korotettu kertoimella 9,7898908. Näin vuoden 1950 väestön kokonaismääräksi saadaan 4 029 803, sama luku mainitaan vanhoissa väestölaskentajulkaisuissa. Tämä luku perustui reikäkorttien silloiseen määrään. Osa näistä korteista tuhoutui kuitenkin ennen kuin aineisto saatiin tallennettua sähköiseen muotoon. Tästä syystä taulukoissa 1 ja 2 ilmoitetaan väestömääräksi hieman pienempi luku, 4 001 319. Vuoden 1950 väestölaskennan otosaineiston käsikirjan julkaisemisen jälkeen löydettiin aineistosta joitakin tuplatietueita. Käsikirjassa on käytetty vielä kolmas luku vuoden 1950 asukasmääräksi, nimittäin 4 012 725.

Taulukko 3 antaa mahdollisuuden seurata ikäkohorttia neljänkymmenen vuoden ajan. Taulukko on esimerkki pitkittäistiedoston tietosisällöstä ja soveltuvuudesta yhteiskuntatutkimukseen. Vuoden 1950 toimialatiedot 0–14-vuotiaille on johdettu ruokakunnan viitehenkilön – yleensä isän – toimialasta. Myöhemmät tiedot on päätelty henkilön omasta toiminnasta. Toimialan mukainen jaottelu perustuu vuoden 1995 toimialaluokitukseen.

Katso *toimiala*.

## Tabell 3

### 0–14-åringar år 1950 efter näringsgren och kön åren 1950, 1970 och 1990

#### Kommentarer:

Tabellen bygger på data från den longitudinella datafilen 1950–1995. Filen består av ett slumpmässigt stickprov av hushåll från folkräkningen 1950 (sammanlagt 411 629 personer) kompletterat med uppgifter för senare år. Personnumren för de personer som ingick i stickprovet togs fram via uppgifter om namn, födelsedatum och födelsekommun.

Talen för år 1950 har upphöjts med en koefficient 9,7898908. Härvid erhålls samma befolkningsstorlek för år 1950 som anges i de gamla folkräkningspublikationerna (4 029 803). Detta tal baserade sig på de då tillgängliga hålkorten. Ett antal hålkort förstördes emellertid före informationen överfördes i elektronisk form. Därför anges ett något mindre tal i tabellerna 1 och 2, nämligen 4 001 319. Efter att handboken för stickprovsundersökningen från folkräkningen 1950 publicerades upptäcktes därtill ett antal dubletter i datafilen. I handboken används därför ett tredje tal för invånarantalet 1950, nämligen 4 012 725.

Tabell 3 ger en möjlighet att följa en ålderskohort under en 40 års period. Tabellen visar också vilka möjligheter den longitudinella filen erbjuder samhällsforskningen.

Uppgiften om näringsgren för dem som var 0–14 år år 1950 gäller hushålls huvudman, i regel barnets far. Uppgifterna för senare år hänför sig till personens eget arbete. Uppdelningen enligt näringsgren bygger på en grovindeling av 1995 års näringsgrensindelning.

### 3. 0 - 14-vuotiaat vuonna 1950 toimialan ja sukupuolen mukaan vuosina 1950, 1970 ja 1990

0 - 14 -åringar år 1950 efter näringsgren och kön åren 1950, 1970 och 1990

Persons aged 0 - 14 in 1950 by industry and sex in 1950, 1970 and 1990

| Sukupuoli, toimiala 1950,<br>pääasiallinen toiminta, toimiala 1970<br>Kön, näringsgren 1950,<br>huvudsaklig verksamhet, näringsgren 1970 | Yhteensä<br>Totalt | Vuosi 1990 - År 1990 (kohortin ikä 40-54 v. - kohortens ålder 40-54 år) |                                      |                        |                      |                               |   |
|--|--------------------|---|--------------------------------------|------------------------|----------------------|-------------------------------|---|
|  |                    | Työlliset<br>Sysselsatta  | Toimiala - Näringsgren               |                        |                      | Ei työllinen<br>Ej sysselsatt | Kuollut,<br>muuttanut<br>Död, emigrerat |
|  |                    |   | Maa- ja metsät.<br>Jord- o. skogsbr. | Teollisuus<br>Industri | Palvelut<br>Tjänster |                               |   |

Molemmat sukupuolet - Båda könen

1950

|   |           |         |        |         |         |         |         |
|---|-----------|---------|--------|---------|---------|---------|---------|
| 0 - 14 -vuotiaita yhteensä - 0 - 14 -åringar totalt | 1 213 682 | 835 303 | 78 652 | 245 364 | 496 524 | 151 107 | 227 272 |
| %   | 100,0     | 68,8    | 6,5    | 20,2    | 40,9    | 12,5    | 18,7    |

1970 (ikä 20-34 v. - ålder 20-34 år)

|  |         |         |        |         |         |        |         |
|--|---------|---------|--------|---------|---------|--------|---------|
| Työllisiä - Sysselsatta                  | 745 902 | 605 466 | 60 267 | 191 461 | 344 007 | 95 608 | 44 828  |
| Maa- ja metsätalous - Jord- o. skogsbruk | 89 294  | 68 314  | 44 045 | 12 580  | 10 172  | 15 644 | 5 335   |
| Teollisuus - Industri                    | 269 222 | 213 283 | 6 579  | 137 646 | 65 857  | 38 435 | 17 504  |
| Palvelut - Tjänster                      | 375 912 | 316 605 | 9 271  | 38 572  | 263 975 | 39 081 | 20 226  |
| Ei työllinen - Ej sysselsatt             | 226 891 | 172 341 | 14 704 | 33 511  | 120 386 | 40 824 | 13 725  |
| Kuollut, muuttanut - Död, emigrerat      | 202 837 | 34 108  | 2 408  | 13 030  | 17 788  | 9 105  | 159 624 |

1950

|  |         |         |        |         |         |        |        |
|--|---------|---------|--------|---------|---------|--------|--------|
| Maa- ja metsätalous - Jord- o. skogsbruk | 561 391 | 387 200 | 67 531 | 114 806 | 198 108 | 75 216 | 98 976 |
|--|---------|---------|--------|---------|---------|--------|--------|

1970 (ikä 20-34 v. - ålder 20-34 år)

|  |         |         |        |        |         |        |        |
|--|---------|---------|--------|--------|---------|--------|--------|
| Työllisiä - Sysselsatta                  | 363 479 | 292 649 | 53 463 | 92 123 | 142 404 | 49 919 | 20 911 |
| Maa- ja metsätalous - Jord- o. skogsbruk | 80 610  | 61 764  | 40 746 | 11 249 | 8 449   | 14 068 | 4 777  |
| Teollisuus - Industri                    | 123 069 | 96 969  | 5 306  | 63 282 | 26 756  | 18 141 | 7 959  |
| Palvelut - Tjänster                      | 154 582 | 130 578 | 7 098  | 16 261 | 105 604 | 16 545 | 7 460  |
| Ei työllinen - Ej sysselsatt             | 101 756 | 75 989  | 11 973 | 15 233 | 47 129  | 20 412 | 5 355  |
| Kuollut, muuttanut - Död, emigrerat      | 96 156  | 18 562  | 2 095  | 7 450  | 8 576   | 4 885  | 72 710 |

1950

|                       |         |         |       |        |         |        |        |
|-----------------------|---------|---------|-------|--------|---------|--------|--------|
| Teollisuus - Industri | 369 373 | 250 102 | 6 618 | 85 456 | 153 701 | 44 730 | 74 540 |
|-----------------------|---------|---------|-------|--------|---------|--------|--------|

1970 (ikä 20-34 v. - ålder 20-34 år)

|  |         |         |       |        |         |        |        |
|--|---------|---------|-------|--------|---------|--------|--------|
| Työllisiä - Sysselsatta                  | 233 293 | 189 170 | 4 611 | 70 203 | 111 419 | 29 644 | 14 479 |
| Maa- ja metsätalous - Jord- o. skogsbruk | 5 913   | 4 474   | 2 379 | 950    | 999     | 1 038  | 401    |
| Teollisuus - Industri                    | 103 616 | 81 932  | 940   | 54 412 | 25 454  | 15 057 | 6 628  |
| Palvelut - Tjänster                      | 119 877 | 100 405 | 1 253 | 13 931 | 83 625  | 12 658 | 6 814  |
| Ei työllinen - Ej sysselsatt             | 68 020  | 51 397  | 1 782 | 11 200 | 37 280  | 12 277 | 4 347  |
| Kuollut, muuttanut - Död, emigrerat      | 68 059  | 9 535   | 225   | 4 053  | 5 003   | 2 810  | 55 714 |

1950

|                     |         |         |       |        |         |        |        |
|---------------------|---------|---------|-------|--------|---------|--------|--------|
| Palvelut - Tjänster | 244 865 | 174 612 | 3 231 | 37 740 | 130 372 | 25 591 | 44 661 |
|---------------------|---------|---------|-------|--------|---------|--------|--------|

1970 (ikä 20-34 v. - ålder 20-34 år)

|  |         |         |       |        |        |        |        |
|--|---------|---------|-------|--------|--------|--------|--------|
| Työllisiä - Sysselsatta                  | 149 129 | 123 646 | 2 193 | 29 135 | 90 184 | 16 046 | 9 437  |
| Maa- ja metsätalous - Jord- o. skogsbruk | 2 771   | 2 075   | 920   | 382    | 724    | 538    | 157    |
| Teollisuus - Industri                    | 42 537  | 34 382  | 333   | 19 952 | 13 647 | 5 238  | 2 917  |
| Palvelut - Tjänster                      | 101 453 | 85 622  | 920   | 8 380  | 74 746 | 9 878  | 5 952  |
| Ei työllinen - Ej sysselsatt             | 57 114  | 44 955  | 950   | 7 078  | 35 978 | 8 135  | 4 024  |
| Kuollut, muuttanut - Död, emigrerat      | 38 621  | 6 011   | 88    | 1 527  | 4 210  | 1 410  | 31 200 |

| Sukuupuoli, toimiala 1950,<br>pääasiallinen toiminta, toimiala 1970<br>Kön, näringsgren 1950,<br>huvudsaklig verksamhet, näringsgren 1970 | Yhteensä<br>Totalt | Vuosi 1990 - År 1990 (kohortin ikä 40-54 v. - kohortens ålder 40-54 år) |                                      |                        |                      |                               |   |
|---|--------------------|---|--------------------------------------|------------------------|----------------------|-------------------------------|---|
|   |                    | Työlliset<br>Sysselsatta  | Toimiala - Näringsgren               |                        |                      | Ei työllinen<br>Ej sysselsatt | Kuollut,<br>muuttanut<br>Död, emigrerat |
|   |                    |   | Maa- ja metsät.<br>Jord- o. skogsbr. | Teollisuus<br>Industri | Palvelut<br>Tjänster |                               |   |

## Miehet - Män

## 1950

|   |         |         |        |         |         |        |         |
|---|---------|---------|--------|---------|---------|--------|---------|
| 0 - 14 -vuotiaita yhteensä - 0 - 14 -åringar totalt | 619 563 | 427 025 | 44 094 | 174 720 | 200 438 | 79 386 | 113 152 |
| %   | 100,0   | 68,9    | 7,1    | 28,2    | 32,4    | 12,8   | 18,3    |

## 1970 (ikä 20-34 v. - ålder 20-34 år)

|  |         |         |        |         |         |        |        |
|--|---------|---------|--------|---------|---------|--------|--------|
| Työllisiä - Sysselsatta                  | 441 230 | 348 775 | 40 197 | 146 692 | 155 659 | 60 580 | 31 876 |
| Maa- ja metsätalous - Jord- o. skogsbruk | 66 033  | 49 968  | 31 220 | 11 102  | 6 393   | 11 425 | 4 640  |
| Teollisuus - Industri                    | 198 049 | 155 199 | 4 777  | 108 795 | 39 238  | 28 322 | 14 528 |
| Palvelut - Tjänster                      | 169 003 | 138 693 | 3 955  | 24 455  | 107 865 | 18 934 | 11 376 |
| Ei työllinen - Ej sysselsatt             | 63 791  | 48 587  | 1 870  | 13 892  | 31 993  | 10 025 | 5 179  |
| Kuollut, muuttanut - Död, emigrerat      | 95 579  | 18 180  | 1 478  | 9 222   | 6 970   | 5 766  | 71 633 |

## 1950

|                                      |         |         |        |        |        |        |        |
|--------------------------------------|---------|---------|--------|--------|--------|--------|--------|
| Maa- ja metsät. - Jord- o. skogsbruk | 287 500 | 197 266 | 39 561 | 81 452 | 72 426 | 39 179 | 51 054 |
|--------------------------------------|---------|---------|--------|--------|--------|--------|--------|

## 1970 (ikä 20-34 v. - ålder 20-34 år)

|  |         |         |        |        |        |        |        |
|--|---------|---------|--------|--------|--------|--------|--------|
| Työllisiä - Sysselsatta                  | 218 040 | 170 912 | 36 683 | 71 065 | 59 983 | 31 445 | 15 683 |
| Maa- ja metsätalous - Jord- o. skogsbruk | 60 404  | 45 875  | 29 419 | 10 015 | 5 355  | 10 338 | 4 190  |
| Teollisuus - Industri                    | 89 979  | 70 096  | 3 945  | 49 909 | 15 018 | 13 118 | 6 765  |
| Palvelut - Tjänster                      | 63 820  | 52 621  | 3 103  | 9 995  | 38 729 | 7 029  | 4 170  |
| Ei työllinen - Ej sysselsatt             | 22 791  | 16 310  | 1 537  | 5 091  | 9 340  | 4 543  | 1 938  |
| Kuollut, muuttanut - Död, emigrerat      | 46 668  | 10 044  | 1 341  | 5 296  | 3 103  | 3 192  | 33 432 |

## 1950

|                       |         |         |       |        |        |        |        |
|-----------------------|---------|---------|-------|--------|--------|--------|--------|
| Teollisuus - Industri | 189 904 | 128 483 | 2 585 | 61 725 | 61 970 | 23 887 | 37 534 |
|-----------------------|---------|---------|-------|--------|--------|--------|--------|

## 1970 (ikä 20-34 v. - ålder 20-34 år)

|  |         |         |       |        |        |        |        |
|--|---------|---------|-------|--------|--------|--------|--------|
| Työllisiä - Sysselsatta                  | 137 626 | 108 541 | 2 291 | 53 884 | 50 535 | 19 061 | 10 025 |
| Maa- ja metsätalous - Jord- o. skogsbruk | 3 808   | 2 761   | 1 234 | 764    | 627    | 734    | 313    |
| Teollisuus - Industri                    | 77 086  | 60 384  | 597   | 43 408 | 15 576 | 11 288 | 5 414  |
| Palvelut - Tjänster                      | 53 962  | 43 771  | 450   | 8 889  | 33 599 | 6 363  | 3 828  |
| Ei työllinen - Ej sysselsatt             | 19 687  | 14 773  | 186   | 4 944  | 9 379  | 3 133  | 1 782  |
| Kuollut, muuttanut - Död, emigrerat      | 32 591  | 5 169   | 108   | 2 898  | 2 056  | 1 694  | 25 728 |

## 1950

|                     |         |        |       |        |        |        |        |
|---------------------|---------|--------|-------|--------|--------|--------|--------|
| Palvelut - Tjänster | 123 196 | 89 793 | 1 400 | 26 629 | 60 227 | 13 304 | 20 099 |
|---------------------|---------|--------|-------|--------|--------|--------|--------|

## 1970 (ikä 20-34 v. - ålder 20-34 år)

|  |        |        |       |        |        |        |        |
|--|--------|--------|-------|--------|--------|--------|--------|
| Työllisiä - Sysselsatta                  | 85 564 | 69 322 | 1 224 | 21 743 | 45 141 | 10 074 | 6 168  |
| Maa- ja metsätalous - Jord- o. skogsbruk | 1 821  | 1 331  | 568   | 323    | 411    | 352    | 137    |
| Teollisuus - Industri                    | 30 985 | 24 719 | 235   | 15 478 | 8 644  | 3 916  | 2 350  |
| Palvelut - Tjänster                      | 51 221 | 42 302 | 401   | 5 570  | 35 537 | 5 541  | 3 378  |
| Ei työllinen - Ej sysselsatt             | 21 313 | 17 504 | 147   | 3 857  | 13 275 | 2 350  | 1 459  |
| Kuollut, muuttanut - Död, emigrerat      | 16 320 | 2 966  | 29    | 1 028  | 1 811  | 881    | 12 472 |

| Sukupuoli, toimiala 1950,<br>pääasiallinen toiminta, toimiala 1970<br>Kön, näringsgren 1950,<br>huvudsaklig verksamhet, näringsgren 1970 | Yhteensä<br>Totalt | Vuosi 1990 - År 1990 (kohortin ikä 40-54 v. - kohortens ålder 40-54 år) |                                      |                        |                      |                               |   |
|--|--------------------|---|--------------------------------------|------------------------|----------------------|-------------------------------|---|
|  |                    | Työlliset<br>Sysselsatta  | Toimiala - Näringsgren               |                        |                      | Ei työllinen<br>Ej sysselsatt | Kuollut,<br>muuttanut<br>Död, emigrerat |
|  |                    |   | Maa- ja metsät.<br>Jord- o. skogsbr. | Teollisuus<br>Industri | Palvelut<br>Tjänster |                               |   |

## Naiset - Kvinnor

## 1950

|   |         |         |        |        |         |        |         |
|---|---------|---------|--------|--------|---------|--------|---------|
| 0 - 14 -vuotiaita yhteensä - 0 - 14 -åringar totalt | 594 119 | 408 278 | 34 558 | 70 644 | 296 085 | 71 721 | 114 121 |
| %   | 100,0   | 68,7    | 5,8    | 11,9   | 49,8    | 12,1   | 19,2    |

## 1970 (ikä 20-34 v. - ålder 20-34 år)

|  |         |         |        |        |         |        |        |
|--|---------|---------|--------|--------|---------|--------|--------|
| Työllisiä - Sysselsatta                  | 304 671 | 256 691 | 20 069 | 44 769 | 188 348 | 35 028 | 12 952 |
| Maa- ja metsätalous - Jord- o. skogsbruk | 23 261  | 18 346  | 12 825 | 1 478  | 3 779   | 4 219  | 695    |
| Teollisuus - Industri                    | 71 173  | 58 083  | 1 801  | 28 851 | 26 619  | 10 113 | 2 976  |
| Palvelut - Tjänster                      | 206 909 | 177 912 | 5 316  | 14 117 | 156 110 | 20 148 | 8 850  |
| Ei työllinen - Ej sysselsatt             | 163 100 | 123 754 | 12 835 | 19 619 | 88 393  | 30 799 | 8 547  |
| Kuollut, muuttanut - Död, emigrerat      | 107 258 | 15 928  | 930    | 3 808  | 10 818  | 3 338  | 87 992 |

## 1950

|                                      |         |         |        |        |         |        |        |
|--------------------------------------|---------|---------|--------|--------|---------|--------|--------|
| Maa- ja metsät. - Jord- o. skogsbruk | 273 892 | 189 934 | 27 970 | 33 354 | 125 683 | 36 037 | 47 922 |
|--------------------------------------|---------|---------|--------|--------|---------|--------|--------|

## 1970 (ikä 20-34 v. - ålder 20-34 år)

|  |         |         |        |        |        |        |        |
|--|---------|---------|--------|--------|--------|--------|--------|
| Työllisiä - Sysselsatta                  | 145 439 | 121 737 | 16 780 | 21 058 | 82 421 | 18 474 | 5 228  |
| Maa- ja metsätalous - Jord- o. skogsbruk | 20 206  | 15 889  | 11 327 | 1 234  | 3 094  | 3 730  | 587    |
| Teollisuus - Industri                    | 33 090  | 26 873  | 1 361  | 13 373 | 11 738 | 5 022  | 1 194  |
| Palvelut - Tjänster                      | 90 762  | 77 957  | 3 994  | 6 266  | 66 875 | 9 516  | 3 289  |
| Ei työllinen - Ej sysselsatt             | 78 965  | 59 679  | 10 436 | 10 142 | 37 789 | 15 869 | 3 417  |
| Kuollut, muuttanut - Död, emigrerat      | 49 488  | 8 517   | 754    | 2 154  | 5 473  | 1 694  | 39 277 |

## 1950

|                       |         |         |       |        |        |        |        |
|-----------------------|---------|---------|-------|--------|--------|--------|--------|
| Teollisuus - Industri | 179 468 | 121 620 | 4 033 | 23 731 | 91 731 | 20 843 | 37 006 |
|-----------------------|---------|---------|-------|--------|--------|--------|--------|

## 1970 (ikä 20-34 v. - ålder 20-34 år)

|  |        |        |       |        |        |        |        |
|--|--------|--------|-------|--------|--------|--------|--------|
| Työllisiä - Sysselsatta                  | 95 667 | 80 630 | 2 320 | 16 320 | 60 883 | 10 583 | 4 454  |
| Maa- ja metsätalous - Jord- o. skogsbruk | 2 105  | 1 713  | 1 145 | 186    | 372    | 303    | 88     |
| Teollisuus - Industri                    | 26 531 | 21 548 | 343   | 11 004 | 9 878  | 3 769  | 1 214  |
| Palvelut - Tjänster                      | 65 915 | 56 635 | 803   | 5 042  | 50 026 | 6 295  | 2 986  |
| Ei työllinen - Ej sysselsatt             | 48 333 | 36 624 | 1 596 | 6 256  | 27 901 | 9 144  | 2 565  |
| Kuollut, muuttanut - Död, emigrerat      | 35 469 | 4 366  | 117   | 1 155  | 2 947  | 1 116  | 29 986 |

## 1950

|                     |         |        |       |        |        |        |        |
|---------------------|---------|--------|-------|--------|--------|--------|--------|
| Palvelut - Tjänster | 121 669 | 84 820 | 1 831 | 11 112 | 70 145 | 12 286 | 24 563 |
|---------------------|---------|--------|-------|--------|--------|--------|--------|

## 1970 (ikä 20-34 v. - ålder 20-34 år)

|  |        |        |     |       |        |       |        |
|--|--------|--------|-----|-------|--------|-------|--------|
| Työllisiä - Sysselsatta                  | 63 566 | 54 324 | 969 | 7 391 | 45 043 | 5 972 | 3 270  |
| Maa- ja metsätalous - Jord- o. skogsbruk | 950    | 744    | 352 | 59    | 313    | 186   | 20     |
| Teollisuus - Industri                    | 11 552 | 9 663  | 98  | 4 474 | 5 003  | 1 322 | 568    |
| Palvelut - Tjänster                      | 50 232 | 43 320 | 519 | 2 810 | 39 209 | 4 337 | 2 575  |
| Ei työllinen - Ej sysselsatt             | 35 802 | 27 451 | 803 | 3 221 | 22 703 | 5 786 | 2 565  |
| Kuollut, muuttanut - Död, emigrerat      | 22 301 | 3 045  | 59  | 499   | 2 399  | 529   | 18 728 |

## Taulukko 4

---

### Väestö perhetyypin, perheaseman ja perhekoon mukaan 1950–1995

Huomautuksia:

Taulukosta nähdään perhetyypin, perheen koon ja perheaseman muutokset eri väestölaskentavuosina. Taulukon tilastollinen yksikkö on henkilö. Taulukon kaikki luvut koskevat *henkilöiden* lukumääriä, ei perheiden.

Tiedot vuodelta 1950 perustuvat otosaineistoon. Luvut on korotettu siten, että ne kuvaavat koko väestöä (kerroin 9,7898908). Vuoden 1950 väestölaskennassa avoperheet luokiteltiin avioperheiden kanssa samaan luokkaan.

Vuoden 1975 väestölaskennan yhteydessä laskettiin myös kuinka moni henkilö asui avoperheessä, jossa ei ollut lapsia. Tällaisiin avoperheisiin kuului yhteensä 70 692 henkilöä. Tätä lukua ei kuitenkaan koskaan julkaistu. Koska luku on epävarma ja vuoden 1975 määritelmät ja laskentatavat poikkeavat nykykäytännöstä, on kyseiseen perhetyyppiin kuuluvat myös tässä jätetty pois perheväestöstä. Pitkittäistiedoston perhetiedot sisältävät myös jonkin verran ristiriitaisia tietoja. Vuoden 1975 aineistosta löytyy esim. noin 20 000 henkilöä, joiden perhetyyppi on ”aviopari ilman lapsia”, mutta joiden perhekoko kuitenkin on suurempi kuin kaksi.

Katso *perhe*, *perhetyyppi*, *perheasema*.

## Tabell 4

### Befolkning efter familjetyp, ställning i familjen och familjestorlek 1950–1995

Kommentarer:

Tabellen visar hur befolkningen under olika folkräkningsår fördelat sig efter familjetyp, familjestorlek och ställning i familjen. Den statistiska enheten är individen. Alla tal gäller därför antalet *personer*, ej familjer.

Uppgifterna för år 1950 bygger på ett stickprov. Talen har korrigerats så att de beskriver hela befolkningen (koefficienten är 9,7898908). I folkräkningen 1950 jämnställdes samboförhållanden med äktenskap.

I samband med folkräkningen 1975 räknades också antalet samboende personer utan barn. I dylika familjer bodde sammanlagt 70 692 personer. Denna siffra har dock aldrig publicerats. Eftersom talet är osäkert och definitionerna och beräkningssättet avviker från nutida bruk har personer som tillhört dylika familjer också här lämnats utanför familjebefolkningen. Familjeuppgifterna i den longitudinella datafilen innehåller också endel motsägelsefulla uppgifter. I datamaterialet från år 1975 finns t.ex. omkring 20 000 personer, vars familjetyp är ”äkta par utan barn”, men som enligt filen tillhör en familj med över två personer.

#### 4: Väestö perhetyypin, perheaseman ja perhekoon mukaan 1950 - 1995

*Befolkning efter familjetyp, ställning i familjen och familjestorlek*

Population by type of family, family status and size of family

| Perhetyyppi, perheasema, perhekoko, ikä<br>Familjetyp, ställning i familjen, familjestorlek,<br>ålder | Vuosi - År |           |           |           |           |           |           |
|---|------------|-----------|-----------|-----------|-----------|-----------|-----------|
|   | 1950       | 1970      | 1975      | 1980      | 1985      | 1990      | 1995      |
| Koko väestö - Hela befolkningen   | 4 029 803  | 4 598 336 | 4 717 723 | 4 784 708 | 4 910 663 | 4 998 478 | 5 116 825 |
| Perheväestö - Familjebefolkning   | 3 360 644  | 3 933 369 | 3 829 386 | 3 837 728 | 4 108 856 | 4 101 922 | 4 093 238 |
| <i>Perheasema - Ställning i familjen</i>  |            |           |           |           |           |           |           |
| Puoliso tai avopuoliso - Make/maka, sambo   | 1 487 515  | 1 962 056 | 2 008 410 | 2 044 902 | 2 318 938 | 2 387 762 | 2 393 672 |
| Äiti tai isä yhden vanhemman perheessä -<br>Mor eller far i enföräldersfamilj                         | 153 966    | 151 252   | 158 804   | 178 451   | 172 502   | 171 460   | 186 134   |
| Lapsi - Barn  | 1 719 536  | 1 820 061 | 1 662 172 | 1 614 375 | 1 617 416 | 1 542 700 | 1 513 432 |
| Alle 18 -vuotias lapsi - Barn under 18 år   | 1 307 528  | 1 342 383 | 1 203 924 | 1 140 785 | 1 136 027 | 1 135 686 | 1 150 562 |
| <i>Perhekoko - Familjestorlek</i>   |            |           |           |           |           |           |           |
| 2 henkilöä - personer   | 503 396    | 702 758   | 736 948   | 830 768   | 1 055 936 | 1 213 354 | 1 311 936 |
| 3 henkilöä - personer   | 676 971    | 895 394   | 968 646   | 1 012 020 | 1 037 619 | 982 197   | 948 525   |
| 4 henkilöä - personer   | 745 011    | 1 025 323 | 1 092 936 | 1 225 872 | 1 295 412 | 1 196 476 | 1 105 264 |
| 5 henkilöä - personer   | 538 395    | 632 620   | 565 135   | 510 005   | 517 400   | 511 390   | 507 375   |
| 6 henkilöä - personer   | 350 889    | 333 774   | 263 064   | 165 600   | 133 596   | 128 652   | 140 172   |
| 7 henkilöä - personer   | 218 334    | 168 945   | 108 913   | 53 095    | 33 901    | 30 849    | 35 742    |
| 8 henkilöä - personer   | 143 549    | 89 408    | 49 360    | 20 368    | 12 432    | 12 304    | 14 192    |
| 9+ henkilöä - personer  | 184 099    | 85 147    | 44 384    | 20 000    | 22 560    | 26 700    | 30 032    |
| Perheeseen kuulumaton - Tillhör ej familj   | 669 159    | 664 967   | 888 337   | 946 980   | 801 807   | 896 556   | 1 023 587 |
| <b>1950 = 100</b>   |            |           |           |           |           |           |           |
| Koko väestö - Hela befolkningen   | 100        | 114       | 117       | 119       | 122       | 124       | 127       |
| Perheväestö - Familjebefolkning   | 100        | 117       | 114       | 114       | 122       | 122       | 122       |
| <i>Perheasema - Ställning i familjen</i>  |            |           |           |           |           |           |           |
| Puoliso tai avopuoliso  | 100        | 132       | 135       | 137       | 156       | 161       | 161       |
| Äiti tai isä yhden vanhemman perheessä -<br>Mor eller far i enföräldersfamilj                         | 100        | 98        | 103       | 116       | 112       | 111       | 121       |
| Lapsi - Barn  | 100        | 106       | 97        | 94        | 94        | 90        | 88        |
| Alle 18 -vuotias lapsi - Barn under 18 år   | 100        | 103       | 92        | 87        | 87        | 87        | 88        |
| <i>Perhekoko - Familjestorlek</i>   |            |           |           |           |           |           |           |
| 2 henkilöä - personer   | 100        | 140       | 146       | 165       | 210       | 241       | 261       |
| 3 henkilöä - personer   | 100        | 132       | 143       | 149       | 153       | 145       | 140       |
| 4 henkilöä - personer   | 100        | 138       | 147       | 165       | 174       | 161       | 148       |
| 5 henkilöä - personer   | 100        | 118       | 105       | 95        | 96        | 95        | 94        |
| 6 henkilöä - personer   | 100        | 95        | 75        | 47        | 38        | 37        | 40        |
| 7 henkilöä - personer   | 100        | 77        | 50        | 24        | 16        | 14        | 16        |
| 8 henkilöä - personer   | 100        | 62        | 34        | 14        | 9         | 9         | 10        |
| 9+ henkilöä - personer  | 100        | 46        | 24        | 11        | 12        | 15        | 16        |
| Perheeseen kuulumaton - Tillhör ej familj   | 100        | 99        | 133       | 142       | 120       | 134       | 153       |



| Perhetyyppi, perheasema, perhekoko, ikä<br>Familjetyp, ställning i familjen, familjestorlek,<br>ålder | Vuosi - År |           |           |           |           |           |           |
|---|------------|-----------|-----------|-----------|-----------|-----------|-----------|
|   | 1950       | 1970      | 1975      | 1980      | 1985      | 1990      | 1995      |
| <i>Henkilöitä eri perhetyypeissä - Antal personer i olika familjetyper</i>                            |            |           |           |           |           |           |           |
| Aviopari ilman lapsia - Äkta par utan barn  | 333 267    | 519 882   | 568 450   | 599 924   | 647 168   | 728 904   | 791 906   |
| Avopari ilman lapsia - Samboende utan barn  | ..         | ..        | ..        | ..        | 175 418   | 246 942   | 271 992   |
| Aviopari ja lapsia - Äkta par med barn  | 2 590 386  | 2 996 743 | 2 787 031 | 2 733 263 | 2 704 055 | 2 482 502 | 2 268 389 |
| Puoliso - Make/maka   | 1 154 248  | 1 436 159 | 1 406 436 | 1 412 102 | 1 403 088 | 1 280 124 | 1 159 156 |
| <i>Perheen koko - Familjestorlek</i>  |            |           |           |           |           |           |           |
| 3 henkilöä - personer   | 378 908    | 523 387   | 550 308   | 565 776   | 549 642   | 494 502   | 444 986   |
| 4 henkilöä - personer   | 338 143    | 482 226   | 505 898   | 577 430   | 600 290   | 539 890   | 471 394   |
| 5 henkilöä - personer   | 198 989    | 240 639   | 211 848   | 193 634   | 195 018   | 189 838   | 182 406   |
| 6 henkilöä - personer   | 109 490    | 105 653   | 84 340    | 52 282    | 41 956    | 39 888    | 42 274    |
| 7+ henkilöä - personer  | 128 717    | 84 041    | 54 042    | 22 980    | 16 182    | 16 006    | 18 096    |
| Lapsi - Barn  | 1 436 138  | 1 560 584 | 1 380 595 | 1 321 161 | 1 300 967 | 1 202 378 | 1 109 233 |
| <i>Perheen koko - Familjestorlek</i>  |            |           |           |           |           |           |           |
| 3 henkilöä - personer   | 189 454    | 261 768   | 275 154   | 282 888   | 274 821   | 247 251   | 222 493   |
| 4 henkilöä - personer   | 338 143    | 482 265   | 505 898   | 577 430   | 600 290   | 539 890   | 471 394   |
| 5 henkilöä - personer   | 298 484    | 360 974   | 310 208   | 290 451   | 292 527   | 284 757   | 273 609   |
| 6 henkilöä - personer   | 218 961    | 211 309   | 156 074   | 104 564   | 83 912    | 79 776    | 84 548    |
| 7+ henkilöä - personer  | 391 096    | 244 222   | 133 261   | 65 828    | 49 417    | 50 704    | 57 189    |
| Alle 18 v. lapsi - Barn under 18 år   | 1 169 677  | 1 215 597 | 1 052 411 | 980 959   | 959 580   | 916 855   | 858 255   |
| <i>Perheen koko - Familjestorlek</i>  |            |           |           |           |           |           |           |
| 3 henkilöä - personer   | 141 366    | 180 463   | 189 971   | 185 735   | 160 217   | 135 118   | 120 293   |
| 4 henkilöä - personer   | 277 279    | 382 732   | 405 817   | 460 118   | 466 270   | 428 210   | 376 049   |
| 5 henkilöä - personer   | 247 929    | 288 961   | 240 075   | 216 928   | 229 419   | 240 924   | 236 842   |
| 6 henkilöä - personer   | 181 270    | 168 412   | 117 585   | 72 234    | 63 902    | 68 446    | 74 696    |
| 7+ henkilöä - personer  | 321 833    | 194 990   | 98 963    | 45 944    | 39 772    | 44 157    | 50 375    |

| Perhetyyppi, perheasema, perhekoko, ikä<br>Famijetyp, ställning i familjen, familjestorlek,<br>ålder | Vuosi - År |         |         |         |         |         |         |
|--|------------|---------|---------|---------|---------|---------|---------|
|  | 1950       | 1970    | 1975    | 1980    | 1985    | 1990    | 1995    |
| <b>Avopari ja lapsia - Samboende med barn</b>  | ..         | 12 188  | 60 887  | 58 618  | 164 770 | 233 892 | 308 130 |
| Puoliso - Make/maka  | ..         | 6 015   | 33 524  | 32 876  | 93 264  | 131 792 | 170 618 |
| <i>Perheen koko - Familjestorlek</i>   | ..         |         |         |         |         |         |         |
| 3 henkilöä - personer  | ..         | 2 709   | 19 760  | 19 838  | 56 420  | 77 256  | 92 172  |
| 4 henkilöä - personer  | ..         | 1 734   | 8 638   | 9 076   | 26 876  | 40 374  | 57 976  |
| 5 henkilöä - personer  | ..         | 796     | 3 234   | 2 800   | 7 772   | 11 234  | 16 060  |
| 6 henkilöä - personer  | ..         | 400     | 1 258   | 850     | 1 694   | 2 354   | 3 560   |
| 7+ henkilöä - personer   | ..         | 372     | 634     | 312     | 502     | 574     | 850     |
| <b>Lapsi - Barn</b>  | ..         | 6 173   | 27 363  | 25 742  | 71 506  | 102 100 | 137 512 |
| <i>Perhekoko - Familjestorlek</i>  | ..         |         |         |         |         |         |         |
| 3 henkilöä - personer  | ..         | 1 357   | 9 880   | 9 919   | 28 210  | 38 628  | 46 086  |
| 4 henkilöä - personer  | ..         | 1 733   | 8 638   | 9 076   | 26 876  | 40 374  | 57 976  |
| 5 henkilöä - personer  | ..         | 1 195   | 4 741   | 4 200   | 11 658  | 16 851  | 24 090  |
| 6 henkilöä - personer  | ..         | 800     | 2 434   | 1 700   | 3 388   | 4 708   | 7 120   |
| 7+ henkilöä - personer   | ..         | 1 086   | 1 670   | 847     | 1 374   | 1 539   | 2 240   |
| <b>Alle 18 v. lapsi - Barn under 18 år</b>   | ..         | 4 977   | 23 827  | 24 082  | 61 386  | 91 164  | 125 222 |
| <i>Perhekoko - Familjestorlek</i>  | ..         |         |         |         |         |         |         |
| 3 henkilöä - personer  | ..         | 1 021   | 8 822   | 9 574   | 24 218  | 33 616  | 40 199  |
| 4 henkilöä - personer  | ..         | 1 410   | 7 560   | 8 529   | 23 317  | 36 606  | 53 876  |
| 5 henkilöä - personer  | ..         | 973     | 4 038   | 3 785   | 9 866   | 15 277  | 22 406  |
| 6 henkilöä - personer  | ..         | 649     | 2 020   | 1 492   | 2 871   | 4 264   | 6 639   |
| 7+ henkilöä - personer   | ..         | 923     | 1 387   | 702     | 1 114   | 1 401   | 2 102   |
| <b>Äiti ja lapsia - Mor och barn</b>   | 372 094    | 351 678 | 357 465 | 389 268 | 362 721 | 353 520 | 389 660 |
| <b>Äiti - Mor</b>  | 132 330    | 131 449 | 137 175 | 155 365 | 149 399 | 147 297 | 159 063 |
| <i>Perhekoko - Familjestorlek</i>  |            |         |         |         |         |         |         |
| 2 henkilöä - personer  | 74 521     | 79 371  | 81 415  | 99 929  | 100 280 | 100 968 | 104 206 |
| 3 henkilöä - personer  | 30 926     | 30 597  | 32 770  | 39 033  | 37 571  | 36 333  | 41 722  |
| 4 henkilöä - personer  | 14 323     | 12 550  | 13 097  | 11 679  | 9 109   | 7 999   | 10 514  |
| 5 henkilöä - personer  | 6 902      | 5 077   | 5 626   | 3 374   | 1 870   | 1 584   | 2 040   |
| 6 henkilöä - personer  | 3 005      | 2 268   | 2 579   | 944     | 401     | 292     | 405     |
| 7+ henkilöä - personer   | 2 653      | 1 586   | 1 688   | 406     | 168     | 121     | 176     |
| <b>Lapsi - Barn</b>  | 239 764    | 220 456 | 220 290 | 233 903 | 213 322 | 206 223 | 230 597 |
| <i>Perhekoko - Familjestorlek</i>  |            |         |         |         |         |         |         |
| 2 henkilöä - personer  | 74 521     | 79 371  | 81 415  | 99 929  | 100 280 | 100 968 | 104 206 |
| 3 henkilöä - personer  | 61 853     | 61 171  | 65 540  | 78 066  | 75 142  | 72 666  | 83 444  |
| 4 henkilöä - personer  | 42 968     | 37 640  | 37 201  | 35 037  | 27 327  | 23 997  | 31 542  |
| 5 henkilöä - personer  | 27 607     | 20 302  | 19 354  | 13 496  | 7 480   | 6 336   | 8 160   |
| 6 henkilöä - personer  | 15 027     | 11 339  | 9 517   | 4 720   | 2 005   | 1 460   | 2 025   |
| 7+ henkilöä - personer   | 17 788     | 10 633  | 7 263   | 2 655   | 1 088   | 796     | 1 220   |
| <b>Alle 18 v. lapsi - Barn under 18 år</b>   | 119 867    | 107 786 | 111 894 | 120 888 | 102 413 | 113 184 | 148 706 |
| <i>Perhekoko - Familjestorlek</i>  |            |         |         |         |         |         |         |
| 2 henkilöä - personer  | 33 207     | 29 902  | 33 680  | 47 110  | 42 434  | 44 660  | 52 192  |
| 3 henkilöä - personer  | 29 722     | 29 815  | 35 395  | 44 192  | 40 523  | 46 047  | 61 406  |
| 4 henkilöä - personer  | 22 037     | 21 078  | 21 453  | 19 043  | 14 220  | 16 581  | 25 603  |
| 5 henkilöä - personer  | 15 448     | 12 317  | 11 458  | 7 012   | 3 741   | 4 359   | 6 852   |
| 6 henkilöä - personer  | 8 527      | 7 415   | 5 640   | 2 208   | 944     | 948     | 1 660   |
| 7+ henkilöä - personer   | 10 926     | 7 259   | 4 268   | 1 323   | 551     | 589     | 993     |

| Perhetyyppi, perheasema, perhekoko, ikä<br>Familjetyp, ställning i familjen, familjestorlek,<br>ålder | Vuosi - År |        |        |        |        |        |        |
|---|------------|--------|--------|--------|--------|--------|--------|
|   | 1950       | 1970   | 1975   | 1980   | 1985   | 1990   | 1995   |
| <b>Isä ja lapsia - Far och barn</b>   | 65 269     | 52 651 | 55 553 | 56 655 | 54 724 | 56 162 | 63 161 |
| Isä - Far   | 21 636     | 19 803 | 21 629 | 23 086 | 23 103 | 24 163 | 27 071 |
| <i>Perhekoko - Familjestorlek</i>   |            |        |        |        |        |        |        |
| 2 henkilöä - personer   | 10 730     | 11 948 | 13 079 | 15 493 | 16 395 | 17 786 | 19 813 |
| 3 henkilöä - personer   | 5 277      | 4 795  | 5 078  | 5 500  | 5 271  | 5 187  | 5 874  |
| 4 henkilöä - personer   | 2 859      | 1 794  | 2 033  | 1 536  | 1 161  | 988    | 1 117  |
| 5 henkilöä - personer   | 1 282      | 728    | 844    | 410    | 215    | 158    | 202    |
| 6 henkilöä - personer   | 734        | 334    | 354    | 90     | 40     | 29     | 40     |
| 7+ henkilöä - personer  | 754        | 204    | 241    | 57     | 21     | 15     | 25     |
| <b>Lapsi - Barn</b>   | 43 634     | 32 848 | 33 924 | 33 569 | 31 621 | 31 999 | 36 090 |
| <i>Perhekoko - Familjestorlek</i>   |            |        |        |        |        |        |        |
| 2 henkilöä - personer   | 10 730     | 11 948 | 13 079 | 15 493 | 16 395 | 17 786 | 19 813 |
| 3 henkilöä - personer   | 10 554     | 9 583  | 10 156 | 11 000 | 10 542 | 10 374 | 11 748 |
| 4 henkilöä - personer   | 8 576      | 5 381  | 5 713  | 4 608  | 3 483  | 2 964  | 3 351  |
| 5 henkilöä - personer   | 5 130      | 2 909  | 2 806  | 1 640  | 860    | 632    | 808    |
| 6 henkilöä - personer   | 3 671      | 1 671  | 1 184  | 450    | 200    | 145    | 200    |
| 7+ henkilöä - personer  | 4 973      | 1 356  | 986    | 378    | 141    | 98     | 170    |
| <b>Alle 18 v. lapsi - Barn under 18 år</b>  | 17 984     | 14 023 | 15 792 | 14 856 | 12 648 | 14 483 | 18 379 |
| <i>Perhekoko - Familjestorlek</i>   |            |        |        |        |        |        |        |
| 2 henkilöä - personer   | 3 378      | 3 740  | 4 823  | 6 155  | 5 664  | 6 562  | 8 018  |
| 3 henkilöä - personer   | 3 916      | 4 066  | 4 962  | 5 321  | 4 898  | 5 625  | 7 140  |
| 4 henkilöä - personer   | 3 573      | 2 688  | 3 171  | 2 228  | 1 601  | 1 740  | 2 344  |
| 5 henkilöä - personer   | 2 252      | 1 604  | 1 558  | 787    | 338    | 412    | 622    |
| 6 henkilöä - personer   | 1 978      | 1 037  | 694    | 192    | 84     | 80     | 136    |
| 7+ henkilöä - personer  | 2 888      | 888    | 584    | 173    | 63     | 64     | 119    |
| <b>1950 = 100</b>   |            |        |        |        |        |        |        |
| <i>Henkilöitä eri perhetyypeissä - Personer i olika familjetyper</i>                                  |            |        |        |        |        |        |        |
| Aviopari ilman lapsia - Äkta par utan barn  | 100        | 156    | 171    | 180    | 194    | 219    | 238    |
| Avopari ilman lapsia - Samboende utan barn  | ..         | ..     | ..     | ..     | ..     | ..     | ..     |
| Aviopari ja lapsia - Äkta par med barn  | 100        | 116    | 108    | 106    | 104    | 96     | 88     |
| Avopari ja lapsia - Samboende med barn  | ..         | ..     | ..     | ..     | ..     | ..     | ..     |
| Äiti ja lapsia - Mor och barn   | 100        | 95     | 96     | 105    | 97     | 95     | 105    |
| Isä ja lapsia - Far och barn  | 100        | 81     | 85     | 87     | 84     | 86     | 97     |

## Taulukko 5

---

### **Ammatissa toimivat (vuodesta 1985 työlliset) ammatin (4-nro), ammattiaseman ja sukupuolen mukaan 1970–1995**

Huomautuksia:

Muutokset ammattiluokituksessa sekä vaihtelut aineiston käsittelyssä ja keruutavassa on otettava huomioon taulukkoa tulkittaessa. Osittaiskato (ammatti tuntematon -luokka) vaihtelee melko paljon laskentavuodesta toiseen.

Vuosien 1985 ja 1990 tiedot koskevat laskentaviikon työpaikkaa. Vuoden 1980 tiedot taas ammattia siinä työpaikassa, jossa henkilö oli pisimmän ajan työssä viimeisten 12 kuukauden aikana. Vuoden 1970 ja 1975 tiedot kuvaavat lähinnä vuodenvaihteen tilannetta.

Vuonna 1970 palkansaajiin on laskettu kaikki toimihenkilöt ja työntekijät. Vuonna 1975 myös ammatissa toimivat, joiden ammattiasema on ollut tuntematon, on laskettu palkansaajiin. Avustavat perheenjäsenet on laskettu yrittäjiksi.

Pitkittäistiedoston ammattiluokitus perustuu vuoden 1980 ammattiluokitukseen. Tähdellä (\*) merkityt ammattiluokat poikkeavat kuitenkin vuoden 1980 luokituksesta. Katso liite 4.

Katso *ammattissa toimivuus, pääasiallinen toiminta, ammatti, ammattiasema*.

## Tabell 5

### **Yrkesverksam befolkning (f.o.m. 1985 sysselsatta) efter yrke, yrkesställning och kön 1970–1995**

Kommentarer:

Förändringar i klassificeringen år 1980 samt varierande kodningspraxis i de olika räkningarna försämrar till en del jämförbarheten mellan olika år. Det partiella bortfallet (yrke okänt) varierar rätt kraftigt mellan de olika folkräkningarna.

Uppgifterna från år 1985 framåt gäller yrket under folkräkningsveckan medan de för år 1980 hänför sig till den arbetsplats, vid vilken personen arbetat den längsta tiden under de senaste 12 månaderna. Uppgifterna för åren 1970 och 1975 beskriver snarast situationen vid årsskiftet.

År 1970 består löntagarna av dem som klassificerats som tjänstemän eller arbetare. År 1975 har även yrkesverksamma vilkas yrkesställning varit okänd räknats till löntagarna. Klassen "företagare" inkluderar också medhjälpare familjemedlemmar.

Klassificeringen i den longitudinella datafilen grundar sig på yrkesklassificeringen från år 1980. De klasser som är utmärkta med en stjärna (\*) skiljer sig dock från 1980 års klassificering. Se Bilaga 4.

**5. Ammatissa toimivat (vuodesta 1985 työlliset) ammatin (4-nro), ammattiaseman ja sukupuolen mukaan 1970 - 1995**

*Yrkesverksam befolkning (f.o.m. 1985 sysselsatta) efter yrke (4-siff.), yrkesställning och kön*  
Economically active population by occupation (4-dig.), occupational status and sex

| Ammatti, vuosi<br>Yrke, år | Ammatissa toimivat / työlliset |               |                   | Ammattiasema - Yrkesställning |               |                   |                        |               |                   |         |
|----------------------------|--------------------------------|---------------|-------------------|-------------------------------|---------------|-------------------|------------------------|---------------|-------------------|---------|
|                            | Yrkesverksamma / sysselsatta   |               |                   | Palkansaajat - Löntagare      |               |                   | Yrittäjät - Företagare |               |                   | Tunt. - |
|                            | Yht.<br>Totalt                 | Miehiä<br>Män | Naisia<br>Kvinnor | Yht.<br>Totalt                | Miehiä<br>Män | Naisia<br>Kvinnor | Yht.<br>Totalt         | Miehiä<br>Män | Naisia<br>Kvinnor | Okänd   |

**AMMATISSA TOIMIVIA / TYÖLLISIÄ  
YRKESVERKSAMMA / SYSSELSATTA**

|      |           |           |           |           |         |           |         |         |         |        |
|------|-----------|-----------|-----------|-----------|---------|-----------|---------|---------|---------|--------|
| 1970 | 2 117 878 | 1 225 434 | 892 444   | 1 652 220 | 935 298 | 716 922   | 458 928 | 285 691 | 173 237 | 6 730  |
| 1975 | 2 121 023 | 1 179 259 | 941 764   | 1 753 710 | 949 672 | 804 038   | 367 313 | 229 587 | 137 726 | -      |
| 1980 | 2 222 131 | 1 187 339 | 1 034 792 | 1 857 830 | 976 682 | 881 148   | 318 406 | 185 124 | 133 282 | 45 895 |
| 1985 | 2 276 887 | 1 186 869 | 1 090 018 | 1 956 136 | 991 736 | 964 400   | 320 685 | 195 097 | 125 588 | 66     |
| 1990 | 2 332 282 | 1 197 873 | 1 134 409 | 2 003 338 | 996 664 | 1 006 674 | 318 957 | 194 436 | 124 521 | 9 987  |
| 1995 | 1 932 752 | 993 634   | 939 118   | 1 664 089 | 819 689 | 844 400   | 268 663 | 173 945 | 94 718  | -      |

**TEKNINEN, LUONNON- JA YHTEISKUNTATIETEEL-  
LINEN, HUMANISTINEN JA TAITEELLINEN TYÖ (0)**

|      |         |         |         |         |         |         |        |        |        |       |
|------|---------|---------|---------|---------|---------|---------|--------|--------|--------|-------|
| 1970 | 251 505 | 119 638 | 131 867 | 242 958 | 114 704 | 128 254 | 8 537  | 4 927  | 3 610  | 10    |
| 1975 | 314 697 | 153 350 | 161 347 | 307 045 | 148 916 | 158 129 | 7 652  | 4 434  | 3 218  | -     |
| 1980 | 372 947 | 168 297 | 204 650 | 364 131 | 162 700 | 201 431 | 8 659  | 5 528  | 3 131  | 157   |
| 1985 | 478 728 | 213 630 | 265 098 | 460 866 | 202 368 | 258 498 | 17 857 | 11 258 | 6 599  | 5     |
| 1990 | 559 179 | 247 023 | 312 156 | 533 477 | 230 465 | 303 012 | 24 447 | 15 913 | 8 534  | 1 255 |
| 1995 | 543 798 | 234 618 | 309 180 | 514 294 | 216 782 | 297 512 | 29 504 | 17 836 | 11 668 | -     |

**TEKNIKAN ALAAN KUULUVA SUUNNITTELU-  
JOHTO- JA TUTKIMUSTYÖ (00)**

|      |        |        |       |        |        |       |       |       |     |    |
|------|--------|--------|-------|--------|--------|-------|-------|-------|-----|----|
| 1970 | 16 513 | 15 870 | 643   | 16 023 | 15 439 | 584   | 490   | 431   | 59  | -  |
| 1975 | 26 693 | 25 431 | 1 262 | 26 241 | 25 055 | 1 186 | 452   | 376   | 76  | -  |
| 1980 | 27 117 | 25 131 | 1 986 | 26 130 | 24 239 | 1 891 | 976   | 883   | 93  | 11 |
| 1985 | 34 884 | 32 042 | 2 842 | 33 154 | 30 450 | 2 704 | 1 729 | 1 591 | 138 | 1  |
| 1990 | 48 498 | 44 069 | 4 429 | 44 720 | 40 571 | 4 149 | 3 719 | 3 446 | 273 | 59 |
| 1995 | 51 608 | 46 808 | 4 800 | 47 551 | 43 050 | 4 501 | 4 057 | 3 758 | 299 | -  |

**ARKKITEHDIT (000)**

|      |       |       |       |       |       |     |     |     |     |    |
|------|-------|-------|-------|-------|-------|-----|-----|-----|-----|----|
| 1970 | 1 091 | 819   | 272   | 849   | 632   | 217 | 242 | 187 | 55  | -  |
| 1975 | 1 818 | 1 354 | 464   | 1 576 | 1 184 | 392 | 242 | 170 | 72  | -  |
| 1980 | 2 051 | 1 453 | 598   | 1 616 | 1 106 | 510 | 433 | 347 | 86  | 2  |
| 1985 | 2 416 | 1 636 | 780   | 1 911 | 1 226 | 685 | 505 | 410 | 95  | -  |
| 1990 | 3 297 | 2 182 | 1 115 | 2 412 | 1 469 | 943 | 864 | 698 | 166 | 21 |
| 1995 | 2 487 | 1 652 | 835   | 1 754 | 1 083 | 671 | 733 | 569 | 164 | -  |

**RAKENNUSINSINÖÖRIT (001)**

|      |        |        |       |        |        |       |       |       |    |    |
|------|--------|--------|-------|--------|--------|-------|-------|-------|----|----|
| 1970 | 4 351  | 4 241  | 110   | 4 223  | 4 117  | 106   | 128   | 124   | 4  | -  |
| 1975 | 6 512  | 6 259  | 253   | 6 355  | 6 105  | 250   | 157   | 154   | 3  | -  |
| 1980 | 6 557  | 6 100  | 457   | 6 235  | 5 784  | 451   | 319   | 313   | 6  | 3  |
| 1985 | 9 483  | 8 677  | 806   | 8 845  | 8 067  | 778   | 638   | 610   | 28 | -  |
| 1990 | 11 949 | 10 886 | 1 063 | 10 769 | 9 749  | 1 020 | 1 159 | 1 117 | 42 | 21 |
| 1995 | 13 227 | 12 159 | 1 068 | 11 773 | 10 774 | 999   | 1 454 | 1 385 | 69 | -  |

**SÄHKÖVOIMATEKNIIKAN INSINÖÖRIT (002)**

|      |       |       |     |       |       |     |     |     |   |   |
|------|-------|-------|-----|-------|-------|-----|-----|-----|---|---|
| 1970 | 2 028 | 2 020 | 8   | 2 002 | 1 994 | 8   | 26  | 26  | - | - |
| 1975 | 2 977 | 2 956 | 21  | 2 977 | 2 956 | 21  | -   | -   | - | - |
| 1980 | 2 307 | 2 239 | 68  | 2 263 | 2 195 | 68  | 40  | 40  | - | 4 |
| 1985 | 3 193 | 3 074 | 119 | 3 109 | 2 991 | 118 | 83  | 82  | 1 | 1 |
| 1990 | 5 404 | 5 187 | 217 | 5 040 | 4 828 | 212 | 360 | 355 | 5 | 4 |
| 1995 | 4 699 | 4 489 | 210 | 4 303 | 4 101 | 202 | 396 | 388 | 8 | - |

**TELETEKNIIKAN INSINÖÖRIT (003)**

|      |       |       |     |       |       |     |     |     |   |   |
|------|-------|-------|-----|-------|-------|-----|-----|-----|---|---|
| 1970 | 1 070 | 1 061 | 9   | 1 064 | 1 055 | 9   | 6   | 6   | - | - |
| 1975 | 1 667 | 1 633 | 34  | 1 667 | 1 633 | 34  | -   | -   | - | - |
| 1980 | 2 311 | 2 191 | 120 | 2 299 | 2 179 | 120 | 12  | 12  | - | - |
| 1985 | 3 456 | 3 279 | 177 | 3 402 | 3 228 | 174 | 54  | 51  | 3 | - |
| 1990 | 5 072 | 4 723 | 349 | 4 961 | 4 614 | 347 | 111 | 109 | 2 | - |
| 1995 | 7 535 | 6 891 | 644 | 7 367 | 6 732 | 635 | 168 | 159 | 9 | - |

| Ammatti, vuosi<br>Yrke, år                                    | Ammatissa toimivat / työlliset<br>Yrkesverksamma / sysselsatta |               |                   | Ammattiasema - Yrkesställning |               |                   |                        |               |                   | Tunt. - |  |
|---|--|---------------|-------------------|-------------------------------|---------------|-------------------|------------------------|---------------|-------------------|---------|--|
|   | Yht.<br>Totalt   | Miehiä<br>Män | Naisia<br>Kvinnor | Palkansaajat - Löntagare      |               |                   | Yrittäjät - Företagare |               |                   | Okänd   |  |
|   |  |               |                   | Yht.<br>Totalt                | Miehiä<br>Män | Naisia<br>Kvinnor | Yht.<br>Totalt         | Miehiä<br>Män | Naisia<br>Kvinnor |         |  |
| <b>KONEINSINÖÖRIT (004)</b>                                   |  |               |                   |                               |               |                   |                        |               |                   |         |  |
| 1970  | 4 721  | 4 688         | 33                | 4 654                         | 4 621         | 33                | 67                     | 67            | -                 | -       |  |
| 1975  | 6 717  | 6 622         | 95                | 6 664                         | 6 570         | 94                | 53                     | 52            | 1                 | -       |  |
| 1980  | 6 637  | 6 491         | 146               | 6 496                         | 6 351         | 145               | 141                    | 140           | 1                 | -       |  |
| 1985  | 9 121  | 8 849         | 272               | 8 773                         | 8 506         | 267               | 348                    | 343           | 5                 | -       |  |
| 1990  | 13 485   | 13 049        | 436               | 12 657                        | 12 237        | 420               | 817                    | 801           | 16                | 11      |  |
| 1995  | 14 551   | 14 018        | 533               | 13 607                        | 13 089        | 518               | 944                    | 929           | 15                | -       |  |
| <b>KEMIAALLIS-TEKNISEN ALAN INSINÖÖRIT (005)</b>              |  |               |                   |                               |               |                   |                        |               |                   |         |  |
| 1970  | 1 392  | 1 292         | 100               | 1 384                         | 1 284         | 100               | 8                      | 8             | -                 | -       |  |
| 1975  | 1 875  | 1 779         | 96                | 1 875                         | 1 779         | 96                | -                      | -             | -                 | -       |  |
| 1980  | 2 101  | 1 871         | 230               | 2 096                         | 1 866         | 230               | 4                      | 4             | -                 | 1       |  |
| 1985  | 2 064  | 1 848         | 216               | 2 052                         | 1 836         | 216               | 12                     | 12            | -                 | -       |  |
| 1990  | 2 855  | 2 410         | 445               | 2 807                         | 2 371         | 436               | 47                     | 38            | 9                 | 1       |  |
| 1995  | 2 847  | 2 256         | 591               | 2 777                         | 2 195         | 582               | 70                     | 61            | 9                 | -       |  |
| <b>KAIVOSTEKNIIKAN JA METALLURGIAN INS. (006)</b>             |  |               |                   |                               |               |                   |                        |               |                   |         |  |
| 1970  | 365  | 360           | 5                 | 362                           | 357           | 5                 | 3                      | 3             | -                 | -       |  |
| 1975  | 606  | 590           | 16                | 606                           | 590           | 16                | -                      | -             | -                 | -       |  |
| 1980  | 612  | 584           | 28                | 610                           | 582           | 28                | 2                      | 2             | -                 | -       |  |
| 1985  | 470  | 440           | 30                | 465                           | 435           | 30                | 5                      | 5             | -                 | -       |  |
| 1990  | 530  | 494           | 36                | 522                           | 486           | 36                | 8                      | 8             | -                 | -       |  |
| 1995  | 490  | 434           | 56                | 479                           | 424           | 55                | 11                     | 10            | 1                 | -       |  |
| <b>MUIDEN TEKNIKEN ALOJEN INSINÖÖRIT (007)</b>                |  |               |                   |                               |               |                   |                        |               |                   |         |  |
| 1970  | 922  | 821           | 101               | 915                           | 814           | 101               | 7                      | 7             | -                 | -       |  |
| 1975  | 4 105  | 3 828         | 277               | 4 105                         | 3 828         | 277               | -                      | -             | -                 | -       |  |
| 1980  | 4 039  | 3 720         | 319               | 4 014                         | 3 695         | 319               | 24                     | 24            | -                 | 1       |  |
| 1985  | 4 179  | 3 785         | 394               | 4 098                         | 3 710         | 388               | 81                     | 75            | 6                 | -       |  |
| 1990  | 5 339  | 4 633         | 706               | 5 007                         | 4 334         | 673               | 331                    | 298           | 33                | 1       |  |
| 1995  | 5 111  | 4 347         | 764               | 4 854                         | 4 114         | 740               | 257                    | 233           | 24                | -       |  |
| <b>MITTAUSINSINÖÖRIT (008)</b>                                |  |               |                   |                               |               |                   |                        |               |                   |         |  |
| 1970  | 573  | 568           | 5                 | 570                           | 565           | 5                 | 3                      | 3             | -                 | -       |  |
| 1975  | 416  | 410           | 6                 | 416                           | 410           | 6                 | -                      | -             | -                 | -       |  |
| 1980  | 502  | 482           | 20                | 501                           | 481           | 20                | 1                      | 1             | -                 | -       |  |
| 1985  | 502  | 454           | 48                | 499                           | 451           | 48                | 3                      | 3             | -                 | -       |  |
| 1990  | 567  | 505           | 62                | 545                           | 483           | 62                | 22                     | 22            | -                 | -       |  |
| 1995  | 661  | 562           | 99                | 637                           | 538           | 99                | 24                     | 24            | -                 | -       |  |
| <b>TEKNIIKAN ALAAN KUULUVA TYÖNJOHTO- JA SUORITUSTYÖ (01)</b> |  |               |                   |                               |               |                   |                        |               |                   |         |  |
| 1970  | 44 295   | 40 412        | 3 883             | 43 581                        | 39 716        | 3 865             | 711                    | 693           | 18                | 3       |  |
| 1975  | 62 884   | 55 495        | 7 389             | 62 397                        | 55 023        | 7 374             | 487                    | 472           | 15                | -       |  |
| 1980  | 65 387   | 56 894        | 8 493             | 64 312                        | 55 871        | 8 441             | 1 060                  | 1 009         | 51                | 15      |  |
| 1985  | 86 635   | 74 793        | 11 842            | 83 237                        | 71 627        | 11 610            | 3 397                  | 3 165         | 232               | 1       |  |
| 1990  | 93 311   | 80 797        | 12 514            | 87 310                        | 75 273        | 12 037            | 5 842                  | 5 367         | 475               | 159     |  |
| 1995  | 74 407   | 64 691        | 9 716             | 68 997                        | 59 665        | 9 332             | 5 410                  | 5 026         | 384               | -       |  |
| <b>RAKENNUSTEKNIKOT (010)</b>                                 |  |               |                   |                               |               |                   |                        |               |                   |         |  |
| 1970  | 12 910   | 12 718        | 192               | 12 263                        | 12 078        | 185               | 647                    | 640           | 7                 | -       |  |
| 1975  | 15 549   | 14 733        | 816               | 15 128                        | 14 323        | 805               | 421                    | 410           | 11                | -       |  |
| 1980  | 17 400   | 15 816        | 1 584             | 16 658                        | 15 108        | 1 550             | 734                    | 700           | 34                | 8       |  |
| 1985  | 21 261   | 18 625        | 2 636             | 19 606                        | 17 056        | 2 550             | 1 655                  | 1 569         | 86                | -       |  |
| 1990  | 23 814   | 19 962        | 3 852             | 21 501                        | 17 785        | 3 716             | 2 226                  | 2 091         | 135               | 87      |  |
| 1995  | 17 728   | 15 204        | 2 524             | 15 555                        | 13 165        | 2 390             | 2 173                  | 2 039         | 134               | -       |  |
| <b>SÄHKÖVOIMATEKNIKAN TEKNIKOT (011)</b>                      |  |               |                   |                               |               |                   |                        |               |                   |         |  |
| 1970  | 3 452  | 3 423         | 29                | 3 439                         | 3 410         | 29                | 13                     | 13            | -                 | -       |  |
| 1975  | 4 939  | 4 652         | 287               | 4 939                         | 4 652         | 287               | -                      | -             | -                 | -       |  |
| 1980  | 4 632  | 4 054         | 578               | 4 592                         | 4 016         | 576               | 39                     | 38            | 1                 | 1       |  |
| 1985  | 7 757  | 6 728         | 1 029             | 7 486                         | 6 473         | 1 013             | 271                    | 255           | 16                | -       |  |
| 1990  | 8 862  | 7 920         | 942               | 8 069                         | 7 163         | 906               | 768                    | 732           | 36                | 25      |  |
| 1995  | 6 805  | 6 215         | 590               | 6 093                         | 5 516         | 577               | 712                    | 699           | 13                | -       |  |

| Ammatti, vuosi<br>Yrke, år                                  | Ammatissa toimivat / työlliset<br>Yrkesverksamma / sysselsatta |               |                   | Ammattiasema - Yrkesställning |               |                   |                        |               |                   |         |
|---|--|---------------|-------------------|-------------------------------|---------------|-------------------|------------------------|---------------|-------------------|---------|
|   |  |               |                   | Palkansaajat - Löntagare      |               |                   | Yrittäjät - Företagare |               |                   | Tunt. - |
|   | Yht.<br>Totalt   | Miehiä<br>Män | Naisia<br>Kvinnor | Yht.<br>Totalt                | Miehiä<br>Män | Naisia<br>Kvinnor | Yht.<br>Totalt         | Miehiä<br>Män | Naisia<br>Kvinnor | Okänd   |
| <b>TELETEKNIKAN TEKNIKOT (012)</b>                          |  |               |                   |                               |               |                   |                        |               |                   |         |
| 1970  | 2 058  | 2 039         | 19                | 2 055                         | 2 036         | 19                | 2                      | 2             | -                 | 1       |
| 1975  | 3 472  | 3 386         | 86                | 3 472                         | 3 386         | 86                | -                      | -             | -                 | -       |
| 1980  | 4 500  | 4 055         | 445               | 4 490                         | 4 045         | 445               | 9                      | 9             | -                 | 1       |
| 1985  | 6 922  | 6 215         | 707               | 6 857                         | 6 152         | 705               | 65                     | 63            | 2                 | -       |
| 1990  | 7 860  | 7 136         | 724               | 7 747                         | 7 033         | 714               | 112                    | 102           | 10                | 1       |
| 1995  | 7 123  | 6 491         | 632               | 6 964                         | 6 336         | 628               | 159                    | 155           | 4                 | -       |
| <b>KONETEKNIKOT (013)</b>                                   |  |               |                   |                               |               |                   |                        |               |                   |         |
| 1970  | 11 318   | 11 238        | 80                | 11 291                        | 11 211        | 80                | 27                     | 27            | -                 | -       |
| 1975  | 14 094   | 13 635        | 459               | 14 028                        | 13 573        | 455               | 66                     | 62            | 4                 | -       |
| 1980  | 13 883   | 13 167        | 716               | 13 661                        | 12 952        | 709               | 221                    | 214           | 7                 | 1       |
| 1985  | 19 507   | 18 805        | 702               | 18 745                        | 18 061        | 684               | 762                    | 744           | 18                | -       |
| 1990  | 22 587   | 21 672        | 915               | 21 077                        | 20 214        | 863               | 1 482                  | 1 430         | 52                | 28      |
| 1995  | 18 093   | 17 299        | 794               | 16 698                        | 15 930        | 768               | 1 395                  | 1 369         | 26                | -       |
| <b>KEMIALLISTEKNISEN ALAN TEKNIKOT (014)</b>                |  |               |                   |                               |               |                   |                        |               |                   |         |
| 1970  | 1 273  | 1 212         | 61                | 1 271                         | 1 210         | 61                | 2                      | 2             | -                 | -       |
| 1975  | 2 968  | 2 769         | 199               | 2 968                         | 2 769         | 199               | -                      | -             | -                 | -       |
| 1980  | 3 946  | 3 714         | 232               | 3 945                         | 3 713         | 232               | -                      | -             | -                 | 1       |
| 1985  | 6 882  | 6 315         | 567               | 6 851                         | 6 291         | 560               | 31                     | 24            | 7                 | -       |
| 1990  | 8 215  | 7 462         | 753               | 8 153                         | 7 407         | 746               | 61                     | 54            | 7                 | 1       |
| 1995  | 7 093  | 6 328         | 765               | 7 006                         | 6 252         | 754               | 87                     | 76            | 11                | -       |
| <b>KAIVOSTEKNIKAN JA METALLURGIAN TEKN. (015)</b>           |  |               |                   |                               |               |                   |                        |               |                   |         |
| 1970  | 494  | 492           | 2                 | 494                           | 492           | 2                 | -                      | -             | -                 | -       |
| 1975  | 1 076  | 1 066         | 10                | 1 076                         | 1 066         | 10                | -                      | -             | -                 | -       |
| 1980  | 1 565  | 1 549         | 16                | 1 563                         | 1 547         | 16                | 2                      | 2             | -                 | -       |
| 1985  | 1 659  | 1 627         | 32                | 1 639                         | 1 608         | 31                | 20                     | 19            | 1                 | -       |
| 1990  | 1 783  | 1 745         | 38                | 1 757                         | 1 721         | 36                | 26                     | 24            | 2                 | -       |
| 1995  | 1 473  | 1 435         | 38                | 1 442                         | 1 405         | 37                | 31                     | 30            | 1                 | -       |
| <b>MUIDEN TEKNIKEN ALOJEN TEKNIKOT (016)</b>                |  |               |                   |                               |               |                   |                        |               |                   |         |
| 1970  | 4 318  | 4 089         | 229               | 4 314                         | 4 085         | 229               | 4                      | 4             | -                 | -       |
| 1975  | 12 173   | 10 609        | 1 564             | 12 173                        | 10 609        | 1 564             | -                      | -             | -                 | -       |
| 1980  | 11 312   | 9 492         | 1 820             | 11 265                        | 9 447         | 1 818             | 46                     | 44            | 2                 | 1       |
| 1985  | 13 398   | 11 251        | 2 147             | 12 883                        | 10 800        | 2 083             | 514                    | 450           | 64                | 1       |
| 1990  | 11 930   | 9 989         | 1 941             | 10 947                        | 9 158         | 1 789             | 966                    | 815           | 151               | 17      |
| 1995  | 8 195  | 6 839         | 1 356             | 7 602                         | 6 352         | 1 250             | 593                    | 487           | 106               | -       |
| <b>MITTAUSTEKNIKOT JA KARTOITTAJAT (017)</b>                |  |               |                   |                               |               |                   |                        |               |                   |         |
| 1970  | 1 319  | 1 261         | 58                | 1 317                         | 1 259         | 58                | 2                      | 2             | -                 | -       |
| 1975  | 1 760  | 1 610         | 150               | 1 760                         | 1 610         | 150               | -                      | -             | -                 | -       |
| 1980  | 1 935  | 1 792         | 143               | 1 934                         | 1 791         | 143               | 1                      | 1             | -                 | -       |
| 1985  | 2 701  | 2 441         | 260               | 2 677                         | 2 417         | 260               | 24                     | 24            | -                 | -       |
| 1990  | 2 864  | 2 491         | 373               | 2 778                         | 2 406         | 372               | 86                     | 85            | 1                 | -       |
| 1995  | 2 949  | 2 116         | 833               | 2 856                         | 2 028         | 828               | 93                     | 88            | 5                 | -       |
| <b>*PIIRUSTUS- JA MITTAUSAPULAISET (018)</b>                |  |               |                   |                               |               |                   |                        |               |                   |         |
| 1970  | 7 153  | 3 940         | 3 213             | 7 137                         | 3 935         | 3 202             | 14                     | 3             | 11                | 2       |
| 1975  | 6 853  | 3 035         | 3 818             | 6 853                         | 3 035         | 3 818             | -                      | -             | -                 | -       |
| 1980  | 6 214  | 3 255         | 2 959             | 6 204                         | 3 252         | 2 952             | 8                      | 1             | 7                 | 2       |
| 1985  | 6 548  | 2 786         | 3 762             | 6 493                         | 2 769         | 3 724             | 55                     | 17            | 38                | -       |
| 1990  | 5 396  | 2 420         | 2 976             | 5 281                         | 2 386         | 2 895             | 115                    | 34            | 81                | -       |
| 1995  | 4 948  | 2 764         | 2 184             | 4 781                         | 2 681         | 2 100             | 167                    | 83            | 84                | -       |
| <b>KEMIAN, FYSIIKAN JA BIOLOGIAN ALAAN KUULUVA TYÖ (02)</b> |  |               |                   |                               |               |                   |                        |               |                   |         |
| 1970  | 17 282   | 9 088         | 8 194             | 17 217                        | 9 046         | 8 171             | 64                     | 41            | 23                | 1       |
| 1975  | 18 856   | 9 327         | 9 529             | 18 799                        | 9 290         | 9 509             | 57                     | 37            | 20                | -       |
| 1980  | 19 384   | 9 627         | 9 757             | 19 305                        | 9 582         | 9 723             | 73                     | 42            | 31                | 6       |
| 1985  | 24 905   | 11 224        | 13 681            | 24 214                        | 10 780        | 13 434            | 691                    | 444           | 247               | -       |
| 1990  | 26 983   | 13 032        | 13 951            | 26 210                        | 12 596        | 13 614            | 764                    | 428           | 336               | 9       |
| 1995  | 26 959   | 12 845        | 14 114            | 25 267                        | 11 854        | 13 413            | 1 692                  | 991           | 701               | -       |

| Ammatti, vuosi<br>Yrke, år                         | Ammatissa toimivat / työlliset |               |                   | Ammattiasema - Yrkesställning |               |                   |                        |               |                   |         |
|--|--------------------------------|---------------|-------------------|-------------------------------|---------------|-------------------|------------------------|---------------|-------------------|---------|
|  | Yrkesverksamma / sysselsatta   |               |                   | Palkansaajat - Löntagare      |               |                   | Yrittäjät - Företagare |               |                   | Tunt. - |
|  | Yht.<br>Totalt                 | Miehiä<br>Män | Naisia<br>Kvinnor | Yht.<br>Totalt                | Miehiä<br>Män | Naisia<br>Kvinnor | Yht.<br>Totalt         | Miehiä<br>Män | Naisia<br>Kvinnor | Okänd   |
| <b>KEMISTIT (020)</b>                              |                                |               |                   |                               |               |                   |                        |               |                   |         |
| 1970   | 990                            | 657           | 333               | 989                           | 656           | 333               | 1                      | 1             | -                 | -       |
| 1975   | 1 083                          | 695           | 388               | 1 083                         | 695           | 388               | -                      | -             | -                 | -       |
| 1980   | 1 112                          | 644           | 468               | 1 111                         | 644           | 467               | 1                      | -             | 1                 | -       |
| 1985   | 1 791                          | 1 012         | 779               | 1 784                         | 1 007         | 777               | 7                      | 5             | 2                 | -       |
| 1990   | 2 106                          | 1 047         | 1 059             | 2 085                         | 1 037         | 1 048             | 21                     | 10            | 11                | -       |
| 1995   | 2 360                          | 1 098         | 1 262             | 2 315                         | 1 073         | 1 242             | 45                     | 25            | 20                | -       |
| <b>FYYSIKOT (021)</b>                              |                                |               |                   |                               |               |                   |                        |               |                   |         |
| 1970   | 229                            | 219           | 10                | 229                           | 219           | 10                | -                      | -             | -                 | -       |
| 1975   | 255                            | 242           | 13                | 255                           | 242           | 13                | -                      | -             | -                 | -       |
| 1980   | 413                            | 351           | 62                | 413                           | 351           | 62                | -                      | -             | -                 | -       |
| 1985   | 373                            | 313           | 60                | 372                           | 312           | 60                | 1                      | 1             | -                 | -       |
| 1990   | 699                            | 597           | 102               | 692                           | 591           | 101               | 7                      | 6             | 1                 | -       |
| 1995   | 825                            | 699           | 126               | 806                           | 680           | 126               | 19                     | 19            | -                 | -       |
| <b>GEOLOGIT (022)</b>                              |                                |               |                   |                               |               |                   |                        |               |                   |         |
| 1970   | 237                            | 216           | 21                | 237                           | 216           | 21                | -                      | -             | -                 | -       |
| 1975   | 289                            | 271           | 18                | 289                           | 271           | 18                | -                      | -             | -                 | -       |
| 1980   | 331                            | 290           | 41                | 330                           | 289           | 41                | 1                      | 1             | -                 | -       |
| 1985   | 484                            | 427           | 57                | 480                           | 424           | 56                | 4                      | 3             | 1                 | -       |
| 1990   | 461                            | 387           | 74                | 454                           | 380           | 74                | 7                      | 7             | -                 | -       |
| 1995   | 538                            | 444           | 94                | 524                           | 432           | 92                | 14                     | 12            | 2                 | -       |
| <b>METEOROLOGIT, HYDROLOGIT, TÄHTITIET.YM(023)</b> |                                |               |                   |                               |               |                   |                        |               |                   |         |
| 1970   | 251                            | 146           | 105               | 251                           | 146           | 105               | -                      | -             | -                 | -       |
| 1975   | 299                            | 178           | 121               | 299                           | 178           | 121               | -                      | -             | -                 | -       |
| 1980   | 322                            | 175           | 147               | 322                           | 175           | 147               | -                      | -             | -                 | -       |
| 1985   | 371                            | 207           | 164               | 369                           | 206           | 163               | 2                      | 1             | 1                 | -       |
| 1990   | 603                            | 331           | 272               | 602                           | 330           | 272               | 1                      | 1             | -                 | -       |
| 1995   | 410                            | 229           | 181               | 409                           | 228           | 181               | 1                      | 1             | -                 | -       |
| <b>METEOROLOGIT, HYDROLOGIT, TÄHTITIET.(0231)</b>  |                                |               |                   |                               |               |                   |                        |               |                   |         |
| 1970   | 99                             | 81            | 18                | 99                            | 81            | 18                | -                      | -             | -                 | -       |
| 1975   | 146                            | 113           | 33                | 146                           | 113           | 33                | -                      | -             | -                 | -       |
| 1980   | 121                            | 96            | 25                | 121                           | 96            | 25                | -                      | -             | -                 | -       |
| 1985   | 173                            | 131           | 42                | 171                           | 130           | 41                | 2                      | 1             | 1                 | -       |
| 1990   | 126                            | 92            | 34                | 125                           | 91            | 34                | 1                      | 1             | -                 | -       |
| 1995   | 181                            | 112           | 69                | 181                           | 112           | 69                | -                      | -             | -                 | -       |
| <b>SÄÄTEKNIKOT, SÄÄHAVAINNONTEKIJÄT (0232)</b>     |                                |               |                   |                               |               |                   |                        |               |                   |         |
| 1970   | 152                            | 65            | 87                | 152                           | 65            | 87                | -                      | -             | -                 | -       |
| 1975   | 153                            | 65            | 88                | 153                           | 65            | 88                | -                      | -             | -                 | -       |
| 1980   | 201                            | 79            | 122               | 201                           | 79            | 122               | -                      | -             | -                 | -       |
| 1985   | 198                            | 76            | 122               | 198                           | 76            | 122               | -                      | -             | -                 | -       |
| 1990   | 477                            | 239           | 238               | 477                           | 239           | 238               | -                      | -             | -                 | -       |
| 1995   | 229                            | 117           | 112               | 228                           | 116           | 112               | 1                      | 1             | -                 | -       |
| <b>ELÄINLÄÄKÄRIT (024)</b>                         |                                |               |                   |                               |               |                   |                        |               |                   |         |
| 1970   | 420                            | 383           | 37                | 392                           | 363           | 29                | 28                     | 20            | 8                 | -       |
| 1975   | 414                            | 334           | 80                | 383                           | 315           | 68                | 31                     | 19            | 12                | -       |
| 1980   | 539                            | 411           | 128               | 514                           | 395           | 119               | 25                     | 16            | 9                 | -       |
| 1985   | 723                            | 449           | 274               | 628                           | 403           | 225               | 95                     | 46            | 49                | -       |
| 1990   | 843                            | 473           | 370               | 406                           | 220           | 186               | 434                    | 250           | 184               | 3       |
| 1995   | 961                            | 422           | 539               | 766                           | 355           | 411               | 195                    | 67            | 128               | -       |
| <b>BIOLOGIT (025)</b>                              |                                |               |                   |                               |               |                   |                        |               |                   |         |
| 1970   | 223                            | 145           | 78                | 223                           | 145           | 78                | -                      | -             | -                 | -       |
| 1975   | 214                            | 127           | 87                | 214                           | 127           | 87                | -                      | -             | -                 | -       |
| 1980   | 390                            | 236           | 154               | 390                           | 236           | 154               | -                      | -             | -                 | -       |
| 1985   | 704                            | 392           | 312               | 696                           | 386           | 310               | 8                      | 6             | 2                 | -       |
| 1990   | 873                            | 440           | 433               | 856                           | 428           | 428               | 17                     | 12            | 5                 | -       |
| 1995   | 1 396                          | 660           | 736               | 1 371                         | 641           | 730               | 25                     | 19            | 6                 | -       |



| Ammatti, vuosi<br>Yrke, år | Ammattissa toimivat / työlliset<br>Yrkesverksamma / sysselsatta |               |                   | Ammattiasema - Yrkesställning |               |                   |                        |               |                   |                  |
|----------------------------|---|---------------|-------------------|-------------------------------|---------------|-------------------|------------------------|---------------|-------------------|------------------|
|                            | Yht.<br>Totalt  | Miehiä<br>Män | Naisia<br>Kvinnor | Paikansaajat - Löntagare      |               |                   | Yrittäjät - Företagare |               |                   | Tunt. -<br>Okänd |
|                            |   |               |                   | Yht.<br>Totalt                | Miehiä<br>Män | Naisia<br>Kvinnor | Yht.<br>Totalt         | Miehiä<br>Män | Naisia<br>Kvinnor |                  |

**MAATALOUS- JA PUUTARHA-ALAN SEKÄ KALASTUS-  
ALAN TUTKIMUS JA NEUVONTA (026)**

|      |       |       |       |       |       |       |       |     |     |   |
|------|-------|-------|-------|-------|-------|-------|-------|-----|-----|---|
| 1970 | 3 757 | 2 027 | 1 730 | 3 732 | 2 009 | 1 723 | 25    | 18  | 7   | - |
| 1975 | 3 446 | 1 976 | 1 470 | 3 424 | 1 958 | 1 466 | 22    | 18  | 4   | - |
| 1980 | 3 725 | 2 157 | 1 568 | 3 691 | 2 135 | 1 556 | 29    | 20  | 9   | 5 |
| 1985 | 5 210 | 2 868 | 2 342 | 4 712 | 2 521 | 2 191 | 498   | 347 | 151 | - |
| 1990 | 4 959 | 2 584 | 2 375 | 4 804 | 2 490 | 2 314 | 150   | 90  | 60  | 5 |
| 1995 | 5 095 | 2 713 | 2 382 | 4 028 | 2 062 | 1 966 | 1 067 | 651 | 416 | - |

**MAATALOUS- JA PUUTARHA-ALAN SEKÄ KALASTUS-  
ALAN TUTKIMUS- JA SUUNNITTELU (0261)**

|      |       |     |     |       |     |     |     |     |    |   |
|------|-------|-----|-----|-------|-----|-----|-----|-----|----|---|
| 1970 | 577   | 423 | 154 | 561   | 413 | 148 | 16  | 10  | 6  | - |
| 1975 | 603   | 427 | 176 | 591   | 416 | 175 | 12  | 11  | 1  | - |
| 1980 | 835   | 533 | 302 | 817   | 520 | 297 | 17  | 13  | 4  | 1 |
| 1985 | 1 294 | 829 | 465 | 1 146 | 727 | 419 | 148 | 102 | 46 | - |
| 1990 | 1 051 | 656 | 395 | 1 013 | 632 | 381 | 36  | 23  | 13 | 2 |
| 1995 | 1 199 | 732 | 467 | 990   | 594 | 396 | 209 | 138 | 71 | - |

**MAATALOUS- JA PUUTARHA-ALAN SEKÄ KALASTUS-  
ALAN NEUVONTA- JA VALISTUSTOIMINTA (0262)**

|      |       |       |       |       |       |       |     |     |     |   |
|------|-------|-------|-------|-------|-------|-------|-----|-----|-----|---|
| 1970 | 3 180 | 1 604 | 1 576 | 3 171 | 1 596 | 1 575 | 9   | 8   | 1   | - |
| 1975 | 2 843 | 1 549 | 1 294 | 2 833 | 1 542 | 1 291 | 10  | 7   | 3   | - |
| 1980 | 2 890 | 1 624 | 1 266 | 2 874 | 1 615 | 1 259 | 12  | 7   | 5   | 4 |
| 1985 | 3 916 | 2 039 | 1 877 | 3 566 | 1 794 | 1 772 | 350 | 245 | 105 | - |
| 1990 | 3 908 | 1 928 | 1 980 | 3 791 | 1 858 | 1 933 | 114 | 67  | 47  | 3 |
| 1995 | 3 896 | 1 981 | 1 915 | 3 038 | 1 468 | 1 570 | 858 | 513 | 345 | - |

**METSÄTALOUSTUTKIMUS JA NEUVONTA (027)**

|      |       |       |     |       |       |     |     |     |    |   |
|------|-------|-------|-----|-------|-------|-----|-----|-----|----|---|
| 1970 | 2 311 | 2 274 | 37  | 2 309 | 2 272 | 37  | 2   | 2   | -  | - |
| 1975 | 2 291 | 2 220 | 71  | 2 291 | 2 220 | 71  | -   | -   | -  | - |
| 1980 | 2 226 | 2 114 | 112 | 2 220 | 2 108 | 112 | 5   | 5   | -  | 1 |
| 1985 | 2 453 | 2 261 | 192 | 2 421 | 2 232 | 189 | 32  | 29  | 3  | - |
| 1990 | 4 662 | 4 088 | 574 | 4 621 | 4 053 | 568 | 40  | 34  | 6  | 1 |
| 1995 | 4 225 | 3 721 | 504 | 4 032 | 3 546 | 486 | 193 | 175 | 18 | - |

**METSÄTALOUSTUTKIMUSTYÖ (0271)**

|      |       |       |     |       |       |     |    |    |   |   |
|------|-------|-------|-----|-------|-------|-----|----|----|---|---|
| 1970 | 1 043 | 1 013 | 30  | 1 042 | 1 012 | 30  | 1  | 1  | - | - |
| 1975 | 975   | 932   | 43  | 975   | 932   | 43  | -  | -  | - | - |
| 1980 | 1 064 | 971   | 93  | 1 060 | 967   | 93  | 3  | 3  | - | 1 |
| 1985 | 1 267 | 1 137 | 130 | 1 245 | 1 118 | 127 | 22 | 19 | 3 | - |
| 1990 | 1 939 | 1 551 | 388 | 1 912 | 1 529 | 383 | 27 | 22 | 5 | - |
| 1995 | 1 774 | 1 446 | 328 | 1 719 | 1 397 | 322 | 55 | 49 | 6 | - |

**METSÄTALOUSTUTKIMUSTYÖN VALVONTATYÖ (0272)**

|      |       |       |     |       |       |     |     |     |    |   |
|------|-------|-------|-----|-------|-------|-----|-----|-----|----|---|
| 1970 | 1 268 | 1 261 | 7   | 1 267 | 1 260 | 7   | 1   | 1   | -  | - |
| 1975 | 1 316 | 1 288 | 28  | 1 316 | 1 288 | 28  | -   | -   | -  | - |
| 1980 | 1 162 | 1 143 | 19  | 1 160 | 1 141 | 19  | 2   | 2   | -  | - |
| 1985 | 1 186 | 1 124 | 62  | 1 176 | 1 114 | 62  | 10  | 10  | -  | - |
| 1990 | 2 723 | 2 537 | 186 | 2 709 | 2 524 | 185 | 13  | 12  | 1  | 1 |
| 1995 | 2 451 | 2 275 | 176 | 2 313 | 2 149 | 164 | 138 | 126 | 12 | - |

**LABORANTIT JA LABORATORIOAPULAISET (028)**

|      |        |       |       |        |       |       |     |    |     |   |
|------|--------|-------|-------|--------|-------|-------|-----|----|-----|---|
| 1970 | 8 864  | 3 021 | 5 843 | 8 855  | 3 020 | 5 835 | 8   | -  | 8   | 1 |
| 1975 | 10 565 | 3 284 | 7 281 | 10 561 | 3 284 | 7 277 | 4   | -  | 4   | - |
| 1980 | 10 326 | 3 249 | 7 077 | 10 314 | 3 249 | 7 065 | 12  | -  | 12  | - |
| 1985 | 12 796 | 3 295 | 9 501 | 12 752 | 3 289 | 9 463 | 44  | 6  | 38  | - |
| 1990 | 11 777 | 3 085 | 8 692 | 11 690 | 3 067 | 8 623 | 87  | 18 | 69  | - |
| 1995 | 11 149 | 2 859 | 8 290 | 11 016 | 2 837 | 8 179 | 133 | 22 | 111 | - |

**LÄÄKETIETEELLINEN JA SAIRAANHOITOTYÖ (03)**

|      |         |        |         |         |        |        |       |       |       |     |
|------|---------|--------|---------|---------|--------|--------|-------|-------|-------|-----|
| 1970 | 68 440  | 6 648  | 61 792  | 66 364  | 5 959  | 60 405 | 2 075 | 689   | 1 386 | 1   |
| 1975 | 79 618  | 8 262  | 71 356  | 77 738  | 7 562  | 70 176 | 1 880 | 700   | 1 180 | -   |
| 1980 | 82 837  | 10 244 | 72 593  | 81 315  | 9 701  | 71 614 | 1 498 | 542   | 956   | 24  |
| 1985 | 97 402  | 12 359 | 85 043  | 95 066  | 11 482 | 83 584 | 2 336 | 877   | 1 459 | -   |
| 1990 | 115 939 | 15 450 | 100 489 | 111 821 | 13 852 | 97 969 | 3 790 | 1 464 | 2 326 | 328 |
| 1995 | 116 249 | 15 661 | 100 588 | 111 600 | 14 393 | 97 207 | 4 649 | 1 268 | 3 381 | -   |

| Ammatti, vuosi<br>Yrke, år   | Ammatissa toimivat / työlliset |               |                   | Ammattiasema - Yrkesställning |               |                   |                        |               |                   |         |
|--|--------------------------------|---------------|-------------------|-------------------------------|---------------|-------------------|------------------------|---------------|-------------------|---------|
|  | Yrkesverksamma / sysselsatta   |               |                   | Palkansaajat - Lönstagare     |               |                   | Yrittäjät - Företagare |               |                   | Tunt. - |
|  | Yht.<br>Totalt                 | Miehiä<br>Män | Naisia<br>Kvinnor | Yht.<br>Totalt                | Miehiä<br>Män | Naisia<br>Kvinnor | Yht.<br>Totalt         | Miehiä<br>Män | Naisia<br>Kvinnor | Okänd   |
| <b>LÄÄKÄRIT (030)</b>  |                                |               |                   |                               |               |                   |                        |               |                   |         |
| 1970   | 4 501                          | 3 269         | 1 232             | 4 109                         | 3 018         | 1 091             | 392                    | 251           | 141               | -       |
| 1975   | 5 582                          | 3 933         | 1 649             | 5 165                         | 3 688         | 1 477             | 417                    | 245           | 172               | -       |
| 1980   | 7 635                          | 5 017         | 2 618             | 7 361                         | 4 868         | 2 493             | 272                    | 148           | 124               | 2       |
| 1985   | 10 223                         | 6 178         | 4 045             | 9 492                         | 5 799         | 3 693             | 731                    | 379           | 352               | -       |
| 1990   | 12 202                         | 6 712         | 5 490             | 10 628                        | 5 798         | 4 830             | 1 557                  | 900           | 657               | 17      |
| 1995   | 13 028                         | 6 784         | 6 244             | 11 914                        | 6 237         | 5 677             | 1 114                  | 547           | 567               | -       |
| <b>HAMMASLÄÄKÄRIT (031)</b>  |                                |               |                   |                               |               |                   |                        |               |                   |         |
| 1970   | 2 399                          | 691           | 1 708             | 834                           | 253           | 581               | 1 565                  | 438           | 1 127             | -       |
| 1975   | 2 610                          | 854           | 1 756             | 1 260                         | 402           | 858               | 1 350                  | 452           | 898               | -       |
| 1980   | 2 899                          | 987           | 1 912             | 1 836                         | 596           | 1 240             | 1 063                  | 391           | 672               | -       |
| 1985   | 3 783                          | 1 240         | 2 543             | 2 494                         | 761           | 1 733             | 1 289                  | 479           | 810               | -       |
| 1990   | 4 117                          | 1 345         | 2 772             | 2 708                         | 813           | 1 895             | 1 128                  | 424           | 704               | 281     |
| 1995   | 4 248                          | 1 390         | 2 858             | 2 856                         | 880           | 1 976             | 1 392                  | 510           | 882               | -       |
| <b>SAIRAANHOITAJAT YM. (032)</b>   |                                |               |                   |                               |               |                   |                        |               |                   |         |
| 1970   | 22 108                         | 158           | 21 950            | 22 084                        | 158           | 21 926            | 24                     | -             | 24                | -       |
| 1975   | 26 611                         | 533           | 26 078            | 26 587                        | 531           | 26 056            | 24                     | 2             | 22                | -       |
| 1980   | 31 107                         | 667           | 30 440            | 31 083                        | 667           | 30 416            | 20                     | -             | 20                | 4       |
| 1985   | 37 907                         | 884           | 37 023            | 37 777                        | 877           | 36 900            | 130                    | 7             | 123               | -       |
| 1990   | 46 447                         | 1 327         | 45 120            | 45 927                        | 1 302         | 44 625            | 503                    | 23            | 480               | 17      |
| 1995   | 50 261                         | 1 886         | 48 375            | 49 288                        | 1 847         | 47 441            | 973                    | 39            | 934               | -       |
| <b>YLIHOITAJAT (0321)</b>  |                                |               |                   |                               |               |                   |                        |               |                   |         |
| 1970   | 490                            | 1             | 489               | 490                           | 1             | 489               | -                      | -             | -                 | -       |
| 1975   | 534                            | 20            | 514               | 528                           | 20            | 508               | 6                      | -             | 6                 | -       |
| 1980   | 850                            | 19            | 831               | 850                           | 19            | 831               | -                      | -             | -                 | -       |
| 1985   | 1 030                          | 29            | 1 001             | 1 029                         | 29            | 1 000             | 1                      | -             | 1                 | -       |
| 1990   | 1 119                          | 48            | 1 071             | 1 114                         | 48            | 1 066             | 5                      | -             | 5                 | -       |
| 1995   | 880                            | 36            | 844               | 876                           | 36            | 840               | 4                      | -             | 4                 | -       |
| <b>*OSASTONHOITAJAT, LABORATORIOHOITAJAT,<br/>KÄTILÖT JA MUUT SAIRAANHOITAJAT (0322)</b> |                                |               |                   |                               |               |                   |                        |               |                   |         |
| 1970   | 21 618                         | 157           | 21 461            | 21 594                        | 157           | 21 437            | 24                     | -             | 24                | -       |
| 1975   | 26 077                         | 513           | 25 564            | 26 059                        | 511           | 25 548            | 18                     | 2             | 16                | -       |
| 1980   | 30 257                         | 648           | 29 609            | 30 233                        | 648           | 29 585            | 20                     | -             | 20                | 4       |
| 1985   | 36 877                         | 855           | 36 022            | 36 748                        | 848           | 35 900            | 129                    | 7             | 122               | -       |
| 1990   | 45 328                         | 1 279         | 44 049            | 44 813                        | 1 254         | 43 559            | 498                    | 23            | 475               | 17      |
| 1995   | 49 381                         | 1 850         | 47 531            | 48 412                        | 1 811         | 46 601            | 969                    | 39            | 930               | -       |
| <b>HAMMASHOITAJAT JA VASTAANOTTOAPULAISET(033)</b>                                       |                                |               |                   |                               |               |                   |                        |               |                   |         |
| 1970   | 2 244                          | 1             | 2 243             | 2 152                         | 1             | 2 151             | 92                     | -             | 92                | -       |
| 1975   | 4 120                          | 9             | 4 111             | 4 043                         | 8             | 4 035             | 77                     | 1             | 76                | -       |
| 1980   | 6 011                          | 36            | 5 975             | 5 856                         | 33            | 5 823             | 139                    | 3             | 136               | 16      |
| 1985   | 7 866                          | 28            | 7 838             | 7 732                         | 25            | 7 707             | 134                    | 3             | 131               | -       |
| 1990   | 9 903                          | 87            | 9 816             | 9 737                         | 84            | 9 653             | 166                    | 3             | 163               | -       |
| 1995   | 9 438                          | 90            | 9 348             | 9 227                         | 83            | 9 144             | 211                    | 7             | 204               | -       |
| <b>MIELISAIRAANHOITAJAT (035)</b>  |                                |               |                   |                               |               |                   |                        |               |                   |         |
| 1970   | 4 602                          | 1 348         | 3 254             | 4 602                         | 1 348         | 3 254             | -                      | -             | -                 | -       |
| 1975   | 4 605                          | 1 357         | 3 248             | 4 605                         | 1 357         | 3 248             | -                      | -             | -                 | -       |
| 1980   | 5 009                          | 1 600         | 3 409             | 5 008                         | 1 600         | 3 408             | -                      | -             | -                 | 1       |
| 1985   | 5 337                          | 1 871         | 3 466             | 5 327                         | 1 868         | 3 459             | 10                     | 3             | 7                 | -       |
| 1990   | 5 808                          | 2 108         | 3 700             | 5 760                         | 2 093         | 3 667             | 47                     | 15            | 32                | 1       |
| 1995   | 4 844                          | 1 887         | 2 957             | 4 756                         | 1 862         | 2 894             | 88                     | 25            | 63                | -       |
| <b>APUHOITAJAT JA LÄÄKINTÄVAHTIMESTARIT (036)</b>  |                                |               |                   |                               |               |                   |                        |               |                   |         |
| 1970   | 26 020                         | 292           | 25 728            | 26 019                        | 292           | 25 727            | 1                      | -             | 1                 | -       |
| 1975   | 28 070                         | 407           | 27 663            | 28 070                        | 407           | 27 663            | -                      | -             | -                 | -       |
| 1980   | 23 879                         | 742           | 23 137            | 23 876                        | 742           | 23 134            | 2                      | -             | 2                 | 1       |
| 1985   | 26 658                         | 792           | 25 866            | 26 622                        | 787           | 25 835            | 36                     | 5             | 31                | -       |
| 1990   | 31 424                         | 1 770         | 29 654            | 31 041                        | 1 664         | 29 377            | 372                    | 96            | 276               | 11      |
| 1995   | 29 470                         | 1 774         | 27 696            | 28 613                        | 1 637         | 26 976            | 857                    | 137           | 720               | -       |

| Ammatti, vuosi<br>Yrke, år                             | Ammatissa toimivat / työlliset |               |                   | Ammattiasema - Yrkesställning |               |                   |                        |               |                   |         |
|--|--------------------------------|---------------|-------------------|-------------------------------|---------------|-------------------|------------------------|---------------|-------------------|---------|
|  | Yrkesverksamma / sysselsatta   |               |                   | Palkansaajat - Löntagare      |               |                   | Yrittäjät - Företagare |               |                   | Tunt. - |
|  | Yht.<br>Totalt                 | Miehiä<br>Män | Naisia<br>Kvinnor | Yht.<br>Totalt                | Miehiä<br>Män | Naisia<br>Kvinnor | Yht.<br>Totalt         | Miehiä<br>Män | Naisia<br>Kvinnor | Okänd   |
| <b>TEKNISET SAIRAANHOITOAPULAISET (037)</b>            |                                |               |                   |                               |               |                   |                        |               |                   |         |
| 1970   | 715                            | 64            | 651               | 715                           | 64            | 651               | -                      | -             | -                 | -       |
| 1975   | 1 052                          | 88            | 964               | 1 052                         | 88            | 964               | -                      | -             | -                 | -       |
| 1980   | 1 537                          | 109           | 1 428             | 1 537                         | 109           | 1 428             | -                      | -             | -                 | -       |
| 1985   | 764                            | 53            | 711               | 763                           | 52            | 711               | 1                      | 1             | -                 | -       |
| 1990   | 807                            | 60            | 747               | 803                           | 60            | 743               | 4                      | -             | 4                 | -       |
| 1995   | 500                            | 36            | 464               | 498                           | 36            | 462               | 2                      | -             | 2                 | -       |
| <b>LAITOSLASTENHOITAJAT (SAIRAALOISSA) (038)</b>       |                                |               |                   |                               |               |                   |                        |               |                   |         |
| 1970   | 4 865                          | 8             | 4 857             | 4 864                         | 8             | 4 856             | -                      | -             | -                 | 1       |
| 1975   | 5 738                          | 22            | 5 716             | 5 726                         | 22            | 5 704             | 12                     | -             | 12                | -       |
| 1980   | 2 645                          | 28            | 2 617             | 2 645                         | 28            | 2 617             | -                      | -             | -                 | -       |
| 1985   | 2 593                          | 18            | 2 575             | 2 590                         | 18            | 2 572             | 3                      | -             | 3                 | -       |
| 1990   | 2 472                          | 32            | 2 440             | 2 462                         | 32            | 2 430             | 10                     | -             | 10                | -       |
| 1995   | 1 705                          | 19            | 1 686             | 1 698                         | 19            | 1 679             | 7                      | -             | 7                 | -       |
| <b>MUUT LÄÄKETIET. JA SAIR.HOITOTYÖN AMM.(039)</b>     |                                |               |                   |                               |               |                   |                        |               |                   |         |
| 1970   | 986                            | 817           | 169               | 985                           | 817           | 168               | 1                      | -             | 1                 | -       |
| 1975   | 1 230                          | 1 059         | 171               | 1 230                         | 1 059         | 171               | -                      | -             | -                 | -       |
| 1980   | 2 115                          | 1 058         | 1 057             | 2 113                         | 1 058         | 1 055             | 2                      | -             | 2                 | -       |
| 1985   | 2 271                          | 1 295         | 976               | 2 269                         | 1 295         | 974               | 2                      | -             | 2                 | -       |
| 1990   | 2 759                          | 2 009         | 750               | 2 755                         | 2 006         | 749               | 3                      | 3             | -                 | 1       |
| 1995   | 2 755                          | 1 795         | 960               | 2 750                         | 1 792         | 958               | 5                      | 3             | 2                 | -       |
| <b>MUU TERVEYDEN- JA SAIRAANHOITOTYÖ (04)</b>          |                                |               |                   |                               |               |                   |                        |               |                   |         |
| 1970   | 9 353                          | 1 257         | 8 096             | 8 099                         | 800           | 7 299             | 1 254                  | 457           | 797               | -       |
| 1975   | 10 313                         | 1 405         | 8 908             | 9 081                         | 957           | 8 124             | 1 232                  | 448           | 784               | -       |
| 1980   | 12 835                         | 2 128         | 10 707            | 11 440                        | 1 618         | 9 822             | 1 369                  | 509           | 860               | 26      |
| 1985   | 17 161                         | 3 098         | 14 063            | 14 402                        | 2 104         | 12 298            | 2 759                  | 994           | 1 765             | -       |
| 1990   | 20 534                         | 3 732         | 16 802            | 16 586                        | 2 355         | 14 231            | 3 393                  | 1 171         | 2 222             | 555     |
| 1995   | 21 858                         | 4 412         | 17 446            | 17 127                        | 2 673         | 14 454            | 4 731                  | 1 739         | 2 992             | -       |
| <b>FARMASIA TYÖ (040)</b>                              |                                |               |                   |                               |               |                   |                        |               |                   |         |
| 1970   | 6 560                          | 468           | 6 092             | 5 947                         | 204           | 5 743             | 613                    | 264           | 349               | -       |
| 1975   | 6 492                          | 406           | 6 086             | 5 885                         | 158           | 5 727             | 607                    | 248           | 359               | -       |
| 1980   | 6 650                          | 426           | 6 224             | 6 045                         | 175           | 5 870             | 583                    | 251           | 332               | 22      |
| 1985   | 7 185                          | 462           | 6 723             | 6 542                         | 225           | 6 317             | 643                    | 237           | 406               | -       |
| 1990   | 7 659                          | 490           | 7 169             | 6 941                         | 270           | 6 671             | 188                    | 17            | 171               | 530     |
| 1995   | 7 613                          | 542           | 7 071             | 6 907                         | 332           | 6 575             | 706                    | 210           | 496               | -       |
| <b>LÄÄKINTÄVOIMISTELIJAT, TOIMINTATERAPEUTIT (041)</b> |                                |               |                   |                               |               |                   |                        |               |                   |         |
| 1970   | 1 580                          | 231           | 1 349             | 1 493                         | 220           | 1 273             | 87                     | 11            | 76                | -       |
| 1975   | 2 606                          | 404           | 2 202             | 2 415                         | 376           | 2 039             | 191                    | 28            | 163               | -       |
| 1980   | 3 330                          | 508           | 2 822             | 3 023                         | 449           | 2 574             | 305                    | 59            | 246               | 2       |
| 1985   | 5 460                          | 899           | 4 561             | 4 509                         | 707           | 3 802             | 951                    | 192           | 759               | -       |
| 1990   | 7 536                          | 1 254         | 6 282             | 6 001                         | 919           | 5 082             | 1 515                  | 332           | 1 183             | 20      |
| 1995   | 8 458                          | 1 470         | 6 988             | 6 590                         | 1 014         | 5 576             | 1 868                  | 456           | 1 412             | -       |
| <b>TERVEYSTARKASTAJAT (042)</b>                        |                                |               |                   |                               |               |                   |                        |               |                   |         |
| 1970   | 436                            | 315           | 121               | 434                           | 313           | 121               | 2                      | 2             | -                 | -       |
| 1975   | 576                            | 382           | 194               | 576                           | 382           | 194               | -                      | -             | -                 | -       |
| 1980   | 1 041                          | 756           | 285               | 1 041                         | 756           | 285               | -                      | -             | -                 | -       |
| 1985   | 1 097                          | 769           | 328               | 1 088                         | 761           | 327               | 9                      | 8             | 1                 | -       |
| 1990   | 939                            | 570           | 369               | 929                           | 561           | 368               | 10                     | 9             | 1                 | -       |
| 1995   | 1 069                          | 676           | 393               | 1 054                         | 663           | 391               | 15                     | 13            | 2                 | -       |
| <b>HIEROJAT YM. (043)</b>                              |                                |               |                   |                               |               |                   |                        |               |                   |         |
| 1970   | 686                            | 229           | 457               | 150                           | 54            | 96                | 536                    | 175           | 361               | -       |
| 1975   | 555                            | 199           | 356               | 141                           | 40            | 101               | 414                    | 159           | 255               | -       |
| 1980   | 1 614                          | 376           | 1 238             | 1 152                         | 190           | 962               | 460                    | 185           | 275               | 2       |
| 1985   | 3 156                          | 876           | 2 280             | 2 100                         | 380           | 1 720             | 1 056                  | 496           | 560               | -       |
| 1990   | 4 012                          | 1 295         | 2 717             | 2 523                         | 575           | 1 948             | 1 485                  | 720           | 765               | 4       |
| 1995   | 4 191                          | 1 575         | 2 616             | 2 335                         | 637           | 1 698             | 1 856                  | 938           | 918               | -       |

| Ammatti, vuosi<br>Yrke, år  | Ammattissa toimivat / työlliset |               |                   | Ammattiasema - Yrkesställning |               |                   |                        |               |                   |         |
|---|---------------------------------|---------------|-------------------|-------------------------------|---------------|-------------------|------------------------|---------------|-------------------|---------|
|   | Yrkesverksamma / sysselsatta    |               |                   | Palkansaajat - Löntagare      |               |                   | Yrittäjät - Företagare |               |                   | Tunt. - |
|   | Yht.<br>Totalt                  | Miehiä<br>Män | Naisia<br>Kvinnor | Yht.<br>Totalt                | Miehiä<br>Män | Naisia<br>Kvinnor | Yht.<br>Totalt         | Miehiä<br>Män | Naisia<br>Kvinnor | Okänd   |
| <b>RUOKAVALIOASIAANTUNTIJAT (044)</b>   |                                 |               |                   |                               |               |                   |                        |               |                   |         |
| 1970  | 4                               | 1             | 3                 | 4                             | 1             | 3                 | -                      | -             | -                 | -       |
| 1975  | 13                              | -             | 13                | 13                            | -             | 13                | -                      | -             | -                 | -       |
| 1980  | 61                              | 5             | 56                | 61                            | 5             | 56                | -                      | -             | -                 | -       |
| 1985  | 87                              | 3             | 84                | 85                            | 2             | 83                | 2                      | 1             | 1                 | -       |
| 1990  | 97                              | 2             | 95                | 95                            | 1             | 94                | 2                      | 1             | 1                 | -       |
| 1995  | 185                             | 7             | 178               | 176                           | 6             | 170               | 9                      | 1             | 8                 | -       |
| <b>MUUT TERVEYDEN- JA SAIR.HOIDON AMMATIT(049)</b>  |                                 |               |                   |                               |               |                   |                        |               |                   |         |
| 1970  | 87                              | 13            | 74                | 71                            | 8             | 63                | 16                     | 5             | 11                | -       |
| 1975  | 71                              | 14            | 57                | 51                            | 1             | 50                | 20                     | 13            | 7                 | -       |
| 1980  | 139                             | 57            | 82                | 118                           | 43            | 75                | 21                     | 14            | 7                 | -       |
| 1985  | 176                             | 89            | 87                | 78                            | 29            | 49                | 98                     | 60            | 38                | -       |
| 1990  | 291                             | 121           | 170               | 97                            | 29            | 68                | 193                    | 92            | 101               | 1       |
| 1995  | 342                             | 142           | 200               | 65                            | 21            | 44                | 277                    | 121           | 156               | -       |
| <b>OPETUSALAAN KUULUVA TYÖ (05)</b>   |                                 |               |                   |                               |               |                   |                        |               |                   |         |
| 1970  | 55 702                          | 23 868        | 31 834            | 55 064                        | 23 560        | 31 504            | 635                    | 306           | 329               | 3       |
| 1975  | 63 880                          | 26 649        | 37 231            | 63 407                        | 26 348        | 37 059            | 473                    | 301           | 172               | -       |
| 1980  | 74 623                          | 30 575        | 44 048            | 74 155                        | 30 249        | 43 906            | 456                    | 320           | 136               | 12      |
| 1985  | 91 749                          | 35 031        | 56 718            | 90 716                        | 34 317        | 56 399            | 1 032                  | 714           | 318               | 1       |
| 1990  | 107 628                         | 39 418        | 68 210            | 105 906                       | 38 380        | 67 526            | 1 683                  | 1 021         | 662               | 39      |
| 1995  | 107 933                         | 38 184        | 69 749            | 105 852                       | 37 039        | 68 813            | 2 081                  | 1 145         | 936               | -       |
| <b>YLIOPISTOJEN JA KORKEAKOULUJEN OPETT.(050)</b>   |                                 |               |                   |                               |               |                   |                        |               |                   |         |
| 1970  | 3 304                           | 2 601         | 703               | 3 303                         | 2 601         | 702               | -                      | -             | -                 | 1       |
| 1975  | 5 154                           | 3 622         | 1 532             | 5 154                         | 3 622         | 1 532             | -                      | -             | -                 | -       |
| 1980  | 5 826                           | 3 970         | 1 856             | 5 826                         | 3 970         | 1 856             | -                      | -             | -                 | -       |
| 1985  | 6 978                           | 4 570         | 2 408             | 6 977                         | 4 569         | 2 408             | 1                      | 1             | -                 | -       |
| 1990  | 9 230                           | 6 099         | 3 131             | 9 184                         | 6 063         | 3 121             | 46                     | 36            | 10                | -       |
| 1995  | 9 656                           | 6 112         | 3 544             | 9 656                         | 6 112         | 3 544             | -                      | -             | -                 | -       |
| <b>*LUOKANOPETTAJAT JA ERITYISOPETTAJAT SEKÄ<br/>MUIDEN OPPILAITOSTEN REHTORIT, AINEEN-<br/>OPETTAJAT JA LEHTORIT (051)</b> |                                 |               |                   |                               |               |                   |                        |               |                   |         |
| 1970  | 49 105                          | 20 368        | 28 737            | 48 827                        | 20 135        | 28 692            | 276                    | 231           | 45                | 2       |
| 1975  | 53 631                          | 21 731        | 31 900            | 53 312                        | 21 468        | 31 844            | 319                    | 263           | 56                | -       |
| 1980  | 58 718                          | 23 542        | 35 176            | 58 707                        | 23 539        | 35 168            | 6                      | 2             | 4                 | 5       |
| 1985  | 66 255                          | 25 045        | 41 210            | 66 235                        | 25 038        | 41 197            | 19                     | 7             | 12                | 1       |
| 1990  | 75 157                          | 27 735        | 47 422            | 74 827                        | 27 596        | 47 231            | 322                    | 139           | 183               | 8       |
| 1995  | 72 573                          | 26 015        | 46 558            | 72 428                        | 25 965        | 46 463            | 145                    | 50            | 95                | -       |
| <b>PÄIVÄKOT. JOHTAJAT JA LASTENTARHANOP.(055)</b>   |                                 |               |                   |                               |               |                   |                        |               |                   |         |
| 1970  | 1 832                           | 4             | 1 828             | 1 697                         | 2             | 1 695             | 135                    | 2             | 133               | -       |
| 1975  | 2 817                           | 27            | 2 790             | 2 776                         | 27            | 2 749             | 41                     | -             | 41                | -       |
| 1980  | 5 189                           | 196           | 4 993             | 5 162                         | 195           | 4 967             | 27                     | 1             | 26                | -       |
| 1985  | 8 446                           | 380           | 8 066             | 8 408                         | 380           | 8 028             | 38                     | -             | 38                | -       |
| 1990  | 11 479                          | 491           | 10 988            | 11 392                        | 489           | 10 903            | 80                     | 2             | 78                | 7       |
| 1995  | 12 079                          | 558           | 11 521            | 11 843                        | 548           | 11 295            | 236                    | 10            | 226               | -       |
| <b>KOULUTUSPÄÄLLIKÖT YM. (056)</b>  |                                 |               |                   |                               |               |                   |                        |               |                   |         |
| 1970  | 984                             | 760           | 224               | 981                           | 757           | 224               | 3                      | 3             | -                 | -       |
| 1975  | 1 830                           | 1 176         | 654               | 1 830                         | 1 176         | 654               | -                      | -             | -                 | -       |
| 1980  | 2 485                           | 1 494         | 991               | 2 437                         | 1 451         | 986               | 44                     | 40            | 4                 | 4       |
| 1985  | 5 608                           | 3 226         | 2 382             | 5 104                         | 2 804         | 2 300             | 504                    | 422           | 82                | -       |
| 1990  | 7 126                           | 3 531         | 3 595             | 6 486                         | 3 059         | 3 427             | 636                    | 469           | 167               | 4       |
| 1995  | 7 836                           | 3 852         | 3 984             | 6 850                         | 3 168         | 3 682             | 986                    | 684           | 302               | -       |
| <b>KOULUTUSPÄÄLLIKÖT (0561)</b>   |                                 |               |                   |                               |               |                   |                        |               |                   |         |
| 1970  | 440                             | 397           | 43                | 439                           | 396           | 43                | 1                      | 1             | -                 | -       |
| 1975  | 720                             | 582           | 138               | 720                           | 582           | 138               | -                      | -             | -                 | -       |
| 1980  | 893                             | 684           | 209               | 869                           | 661           | 208               | 22                     | 21            | 1                 | 2       |
| 1985  | 2 433                           | 1 830         | 603               | 2 015                         | 1 461         | 554               | 418                    | 369           | 49                | -       |
| 1990  | 2 989                           | 1 855         | 1 134             | 2 575                         | 1 514         | 1 061             | 411                    | 339           | 72                | 3       |
| 1995  | 3 495                           | 1 890         | 1 605             | 2 913                         | 1 439         | 1 474             | 582                    | 451           | 131               | -       |

| Ammatti, vuosi<br>Yrke, år                        | Ammatissa toimivat / työlliset<br>Yrkesverksamma / sysselsatta |               |                   | Ammattiasema - Yrkesställning |               |                   |                        |               |                   | Tunt. -<br>Okänd |
|---|--|---------------|-------------------|-------------------------------|---------------|-------------------|------------------------|---------------|-------------------|------------------|
|   |  |               |                   | Palkansaajat - Löntagare      |               |                   | Yrittäjät - Företagare |               |                   |                  |
|   | Yht.<br>Totalt   | Miehiä<br>Män | Naisia<br>Kvinnor | Yht.<br>Totalt                | Miehiä<br>Män | Naisia<br>Kvinnor | Yht.<br>Totalt         | Miehiä<br>Män | Naisia<br>Kvinnor |                  |
| <b>MUUT KOULUTTAJAT (0562)</b>                    |  |               |                   |                               |               |                   |                        |               |                   |                  |
| 1970  | 544  | 363           | 181               | 542                           | 361           | 181               | 2                      | 2             | -                 | -                |
| 1975  | 1 110  | 594           | 516               | 1 110                         | 594           | 516               | -                      | -             | -                 | -                |
| 1980  | 1 592  | 810           | 782               | 1 568                         | 790           | 778               | 22                     | 19            | 3                 | 2                |
| 1985  | 3 175  | 1 396         | 1 779             | 3 089                         | 1 343         | 1 746             | 86                     | 53            | 33                | -                |
| 1990  | 4 137  | 1 676         | 2 461             | 3 911                         | 1 545         | 2 366             | 225                    | 130           | 95                | 1                |
| 1995  | 4 341  | 1 962         | 2 379             | 3 937                         | 1 729         | 2 208             | 404                    | 233           | 171               | -                |
| <b>MUUT OPETUSALAN AMMATIT (059)</b>              |  |               |                   |                               |               |                   |                        |               |                   |                  |
| 1970  | 477  | 135           | 342               | 256                           | 65            | 191               | 221                    | 70            | 151               | -                |
| 1975  | 448  | 93            | 355               | 335                           | 55            | 280               | 113                    | 38            | 75                | -                |
| 1980  | 2 405  | 1 373         | 1 032             | 2 023                         | 1 094         | 929               | 379                    | 277           | 102               | 3                |
| 1985  | 4 462  | 1 810         | 2 652             | 3 992                         | 1 526         | 2 466             | 470                    | 284           | 186               | -                |
| 1990  | 4 636  | 1 562         | 3 074             | 4 017                         | 1 173         | 2 844             | 599                    | 375           | 224               | 20               |
| 1995  | 5 789  | 1 647         | 4 142             | 5 075                         | 1 246         | 3 829             | 714                    | 401           | 313               | -                |
| <b>MUUT OPETTAJAT (0591)</b>                      |  |               |                   |                               |               |                   |                        |               |                   |                  |
| 1970  | 240  | 57            | 183               | 174                           | 35            | 139               | 66                     | 22            | 44                | -                |
| 1975  | 303  | 55            | 248               | 251                           | 33            | 218               | 52                     | 22            | 30                | -                |
| 1980  | 389  | 46            | 343               | 383                           | 45            | 338               | 6                      | 1             | 5                 | -                |
| 1985  | 578  | 51            | 527               | 553                           | 51            | 502               | 25                     | -             | 25                | -                |
| 1990  | 719  | 52            | 667               | 644                           | 51            | 593               | 75                     | 1             | 74                | -                |
| 1995  | 942  | 50            | 892               | 812                           | 48            | 764               | 130                    | 2             | 128               | -                |
| <b>MUUT OPETUSALAN TYÖNTEKIJÄT (0592)</b>         |  |               |                   |                               |               |                   |                        |               |                   |                  |
| 1970  | 237  | 78            | 159               | 82                            | 30            | 52                | 155                    | 48            | 107               | -                |
| 1975  | 145  | 38            | 107               | 84                            | 22            | 62                | 61                     | 16            | 45                | -                |
| 1980  | 2 016  | 1 327         | 689               | 1 640                         | 1 049         | 591               | 373                    | 276           | 97                | 3                |
| 1985  | 3 884  | 1 759         | 2 125             | 3 439                         | 1 475         | 1 964             | 445                    | 284           | 161               | -                |
| 1990  | 3 917  | 1 510         | 2 407             | 3 373                         | 1 122         | 2 251             | 524                    | 374           | 150               | 20               |
| 1995  | 4 847  | 1 597         | 3 250             | 4 263                         | 1 198         | 3 065             | 584                    | 399           | 185               | -                |
| <b>USKONNON ALAAN KUULUVA TYÖ (06)</b>            |  |               |                   |                               |               |                   |                        |               |                   |                  |
| 1970  | 4 344  | 2 363         | 1 981             | 4 344                         | 2 363         | 1 981             | -                      | -             | -                 | -                |
| 1975  | 4 534  | 2 295         | 2 239             | 4 525                         | 2 292         | 2 233             | 9                      | 3             | 6                 | -                |
| 1980  | 4 608  | 2 549         | 2 059             | 4 601                         | 2 544         | 2 057             | 1                      | 1             | -                 | 6                |
| 1985  | 5 840  | 2 948         | 2 892             | 5 836                         | 2 946         | 2 890             | 4                      | 2             | 2                 | -                |
| 1990  | 7 643  | 3 493         | 4 150             | 7 596                         | 3 464         | 4 132             | 47                     | 29            | 18                | -                |
| 1995  | 6 696  | 3 236         | 3 460             | 6 657                         | 3 219         | 3 438             | 39                     | 17            | 22                | -                |
| <b>PAPIT (EV.LUT. JA ORTODOKS.) (060)</b>         |  |               |                   |                               |               |                   |                        |               |                   |                  |
| 1970  | 1 622  | 1 472         | 150               | 1 622                         | 1 472         | 150               | -                      | -             | -                 | -                |
| 1975  | 1 649  | 1 453         | 196               | 1 649                         | 1 453         | 196               | -                      | -             | -                 | -                |
| 1980  | 1 883  | 1 574         | 309               | 1 878                         | 1 571         | 307               | -                      | -             | -                 | 5                |
| 1985  | 2 162  | 1 789         | 373               | 2 162                         | 1 789         | 373               | -                      | -             | -                 | -                |
| 1990  | 2 790  | 2 134         | 656               | 2 776                         | 2 121         | 655               | 14                     | 13            | 1                 | -                |
| 1995  | 2 650  | 1 994         | 656               | 2 649                         | 1 993         | 656               | 1                      | 1             | -                 | -                |
| <b>SAARNAAJAT YM. (061)</b>                       |  |               |                   |                               |               |                   |                        |               |                   |                  |
| 1970  | 998  | 490           | 508               | 998                           | 490           | 508               | -                      | -             | -                 | -                |
| 1975  | 648  | 358           | 290               | 639                           | 355           | 284               | 9                      | 3             | 6                 | -                |
| 1980  | 606  | 394           | 212               | 604                           | 392           | 212               | 1                      | 1             | -                 | 1                |
| 1985  | 552  | 350           | 202               | 550                           | 348           | 202               | 2                      | 2             | -                 | -                |
| 1990  | 491  | 313           | 178               | 477                           | 302           | 175               | 14                     | 11            | 3                 | -                |
| 1995  | 351  | 240           | 111               | 339                           | 231           | 108               | 12                     | 9             | 3                 | -                |
| <b>USKONNOLLIS-SOSIAALISEN TYÖN TEKIJÄT (062)</b> |  |               |                   |                               |               |                   |                        |               |                   |                  |
| 1970  | 1 724  | 401           | 1 323             | 1 724                         | 401           | 1 323             | -                      | -             | -                 | -                |
| 1975  | 2 237  | 484           | 1 753             | 2 237                         | 484           | 1 753             | -                      | -             | -                 | -                |
| 1980  | 2 119  | 581           | 1 538             | 2 119                         | 581           | 1 538             | -                      | -             | -                 | -                |
| 1985  | 3 126  | 809           | 2 317             | 3 124                         | 809           | 2 315             | 2                      | -             | 2                 | -                |
| 1990  | 4 362  | 1 046         | 3 316             | 4 343                         | 1 041         | 3 302             | 19                     | 5             | 14                | -                |
| 1995  | 3 695  | 1 002         | 2 693             | 3 669                         | 995           | 2 674             | 26                     | 7             | 19                | -                |

| Ammatti, vuosi<br>Yrke, år                          | Ammattissa toimivat / työlliset |               |                   | Ammattiasema - Yrkesställning |               |                   |                        |               |                   | Tunt. -<br>Okänd |
|---|---------------------------------|---------------|-------------------|-------------------------------|---------------|-------------------|------------------------|---------------|-------------------|------------------|
|   | Yrkesverksamma / sysselsatta    |               |                   | Palkansaajat - Löntagare      |               |                   | Yrittäjät - Företagare |               |                   |                  |
|   | Yht.<br>Totalt                  | Miehiä<br>Män | Naisia<br>Kvinnor | Yht.<br>Totalt                | Miehiä<br>Män | Naisia<br>Kvinnor | Yht.<br>Totalt         | Miehiä<br>Män | Naisia<br>Kvinnor |                  |
| <b>LAINOPILLINEN TYÖ (07)</b>                       |                                 |               |                   |                               |               |                   |                        |               |                   |                  |
| 1970  | 3 175                           | 2 639         | 536               | 2 763                         | 2 243         | 520               | 412                    | 396           | 16                | -                |
| 1975  | 3 608                           | 2 872         | 736               | 3 250                         | 2 544         | 706               | 358                    | 328           | 30                | -                |
| 1980  | 5 498                           | 4 182         | 1 316             | 4 907                         | 3 640         | 1 267             | 590                    | 541           | 49                | 1                |
| 1985  | 6 412                           | 4 537         | 1 875             | 5 587                         | 3 822         | 1 765             | 825                    | 715           | 110               | -                |
| 1990  | 7 857                           | 5 206         | 2 651             | 6 786                         | 4 302         | 2 484             | 1 020                  | 860           | 160               | 51               |
| 1995  | 8 533                           | 5 431         | 3 102             | 7 269                         | 4 402         | 2 867             | 1 264                  | 1 029         | 235               | -                |
| <b>TUOMIOISTUINTEN LAKIMIEHET (070)</b>             |                                 |               |                   |                               |               |                   |                        |               |                   |                  |
| 1970  | 699                             | 615           | 84                | 699                           | 615           | 84                | -                      | -             | -                 | -                |
| 1975  | 944                             | 738           | 206               | 944                           | 738           | 206               | -                      | -             | -                 | -                |
| 1980  | 1 258                           | 910           | 348               | 1 258                         | 910           | 348               | -                      | -             | -                 | -                |
| 1985  | 1 443                           | 898           | 545               | 1 443                         | 898           | 545               | -                      | -             | -                 | -                |
| 1990  | 1 981                           | 1 067         | 914               | 1 975                         | 1 065         | 910               | 6                      | 2             | 4                 | -                |
| 1995  | 2 044                           | 1 008         | 1 036             | 2 044                         | 1 008         | 1 036             | -                      | -             | -                 | -                |
| <b>SYYTTÄJÄT JA YLEMM. POLIISIVIRKAMIEH. (071)</b>  |                                 |               |                   |                               |               |                   |                        |               |                   |                  |
| 1970  | 429                             | 427           | 2                 | 429                           | 427           | 2                 | -                      | -             | -                 | -                |
| 1975  | 423                             | 416           | 7                 | 423                           | 416           | 7                 | -                      | -             | -                 | -                |
| 1980  | 559                             | 543           | 16                | 559                           | 543           | 16                | -                      | -             | -                 | -                |
| 1985  | 567                             | 535           | 32                | 567                           | 535           | 32                | -                      | -             | -                 | -                |
| 1990  | 459                             | 414           | 45                | 459                           | 414           | 45                | -                      | -             | -                 | -                |
| 1995  | 516                             | 458           | 58                | 516                           | 458           | 58                | -                      | -             | -                 | -                |
| <b>ASIANAJAJAT (LAINOP.TUTK.SUOR.) (072)</b>        |                                 |               |                   |                               |               |                   |                        |               |                   |                  |
| 1970  | 563                             | 531           | 32                | 229                           | 213           | 16                | 334                    | 318           | 16                | -                |
| 1975  | 712                             | 644           | 68                | 368                           | 330           | 38                | 344                    | 314           | 30                | -                |
| 1980  | 857                             | 753           | 104               | 301                           | 243           | 58                | 556                    | 510           | 46                | -                |
| 1985  | 1 091                           | 921           | 170               | 368                           | 292           | 76                | 723                    | 629           | 94                | -                |
| 1990  | 1 267                           | 1 051         | 216               | 317                           | 232           | 85                | 899                    | 775           | 124               | 51               |
| 1995  | 1 954                           | 1 522         | 432               | 796                           | 570           | 226               | 1 158                  | 952           | 206               | -                |
| <b>LAINOPILLISET ASIAMIEHET (073)</b>               |                                 |               |                   |                               |               |                   |                        |               |                   |                  |
| 1970  | 1 106                           | 728           | 378               | 1 106                         | 728           | 378               | -                      | -             | -                 | -                |
| 1975  | 1 246                           | 813           | 433               | 1 246                         | 813           | 433               | -                      | -             | -                 | -                |
| 1980  | 1 829                           | 1 140         | 689               | 1 820                         | 1 132         | 688               | 8                      | 7             | 1                 | 1                |
| 1985  | 2 209                           | 1 307         | 902               | 2 137                         | 1 251         | 886               | 72                     | 56            | 16                | -                |
| 1990  | 2 958                           | 1 767         | 1 191             | 2 875                         | 1 709         | 1 166             | 83                     | 58            | 25                | -                |
| 1995  | 2 861                           | 1 575         | 1 286             | 2 793                         | 1 527         | 1 266             | 68                     | 48            | 20                | -                |
| <b>MUUT LAINOPILLISEN ALAN AMMATIT (079)</b>        |                                 |               |                   |                               |               |                   |                        |               |                   |                  |
| 1970  | 378                             | 338           | 40                | 300                           | 260           | 40                | 78                     | 78            | -                 | -                |
| 1975  | 283                             | 261           | 22                | 269                           | 247           | 22                | 14                     | 14            | -                 | -                |
| 1980  | 995                             | 836           | 159               | 969                           | 812           | 157               | 26                     | 24            | 2                 | -                |
| 1985  | 1 102                           | 876           | 226               | 1 072                         | 846           | 226               | 30                     | 30            | -                 | -                |
| 1990  | 1 192                           | 907           | 285               | 1 160                         | 882           | 278               | 32                     | 25            | 7                 | -                |
| 1995  | 1 158                           | 868           | 290               | 1 120                         | 839           | 281               | 38                     | 29            | 9                 | -                |
| <b>TAITEELLINEN, VIIHTEELL. JA KIRJALL. TYÖ(08)</b> |                                 |               |                   |                               |               |                   |                        |               |                   |                  |
| 1970  | 14 458                          | 9 043         | 5 415             | 11 763                        | 7 235         | 4 528             | 2 693                  | 1 807         | 886               | 2                |
| 1975  | 14 734                          | 8 670         | 6 064             | 12 286                        | 7 027         | 5 259             | 2 448                  | 1 643         | 805               | -                |
| 1980  | 16 920                          | 10 004        | 6 916             | 14 678                        | 8 541         | 6 137             | 2 205                  | 1 440         | 765               | 37               |
| 1985  | 23 550                          | 12 765        | 10 785            | 19 728                        | 10 639        | 9 089             | 3 820                  | 2 124         | 1 696             | 2                |
| 1990  | 25 049                          | 13 100        | 11 949            | 22 400                        | 11 680        | 10 720            | 2 614                  | 1 401         | 1 213             | 35               |
| 1995  | 24 518                          | 12 981        | 11 537            | 21 610                        | 11 400        | 10 210            | 2 908                  | 1 581         | 1 327             | -                |
| <b>KUVAAMATAITEILIJAT (080)</b>                     |                                 |               |                   |                               |               |                   |                        |               |                   |                  |
| 1970  | 1 080                           | 776           | 304               | 248                           | 178           | 70                | 832                    | 598           | 234               | -                |
| 1975  | 1 192                           | 828           | 364               | 367                           | 254           | 113               | 825                    | 574           | 251               | -                |
| 1980  | 1 261                           | 870           | 391               | 438                           | 299           | 139               | 813                    | 565           | 248               | 10               |
| 1985  | 1 910                           | 1 142         | 768               | 694                           | 393           | 301               | 1 215                  | 748           | 467               | 1                |
| 1990  | 1 548                           | 915           | 633               | 863                           | 464           | 399               | 681                    | 450           | 231               | 4                |
| 1995  | 1 506                           | 838           | 668               | 927                           | 490           | 437               | 579                    | 348           | 231               | -                |

| Ammatti, vuosi<br>Yrke, år   | Ammatissa toimivat / työlliset |               |                   | Ammattiasema - Yrkesställning |               |                   |                        |               |                   |         |
|--|--------------------------------|---------------|-------------------|-------------------------------|---------------|-------------------|------------------------|---------------|-------------------|---------|
|  | Yrkesverksamma / sysselsatta   |               |                   | Palkansaaajat - Löntagare     |               |                   | Yrittäjät - Företagare |               |                   | Tunt. - |
|  | Yht.<br>Totalt                 | Miehiä<br>Män | Naisia<br>Kvinnor | Yht.<br>Totalt                | Miehiä<br>Män | Naisia<br>Kvinnor | Yht.<br>Totalt         | Miehiä<br>Män | Naisia<br>Kvinnor | Okänd   |
| <b>MAINOSPIIRTÄJÄT (081)</b>   |                                |               |                   |                               |               |                   |                        |               |                   |         |
| 1970   | 899                            | 668           | 231               | 725                           | 519           | 206               | 174                    | 149           | 25                | -       |
| 1975   | 767                            | 489           | 278               | 629                           | 378           | 251               | 138                    | 111           | 27                | -       |
| 1980   | 1 109                          | 655           | 454               | 962                           | 550           | 412               | 144                    | 104           | 40                | 3       |
| 1985   | 1 657                          | 850           | 807               | 1 441                         | 710           | 731               | 216                    | 140           | 76                | -       |
| 1990   | 1 842                          | 921           | 921               | 1 534                         | 719           | 815               | 308                    | 202           | 106               | -       |
| 1995   | 1 664                          | 839           | 825               | 1 255                         | 588           | 667               | 409                    | 251           | 158               | -       |
| <b>SOMISTAJAT, TEKSTAAJAT (082)</b>  |                                |               |                   |                               |               |                   |                        |               |                   |         |
| 1970   | 1 434                          | 660           | 774               | 1 380                         | 629           | 751               | 54                     | 31            | 23                | -       |
| 1975   | 1 239                          | 454           | 785               | 1 204                         | 432           | 772               | 35                     | 22            | 13                | -       |
| 1980   | 1 162                          | 351           | 811               | 1 120                         | 328           | 792               | 41                     | 23            | 18                | 1       |
| 1985   | 1 393                          | 326           | 1 067             | 1 301                         | 296           | 1 005             | 92                     | 30            | 62                | -       |
| 1990   | 1 379                          | 273           | 1 106             | 1 222                         | 226           | 996               | 154                    | 44            | 110               | 3       |
| 1995   | 908                            | 180           | 728               | 787                           | 141           | 646               | 121                    | 39            | 82                | -       |
| <b>KIRJAILIJAT JA KRIITIKOT (083)</b>  |                                |               |                   |                               |               |                   |                        |               |                   |         |
| 1970   | 287                            | 173           | 114               | 31                            | 20            | 11                | 256                    | 153           | 103               | -       |
| 1975   | 272                            | 159           | 113               | 48                            | 24            | 24                | 224                    | 135           | 89                | -       |
| 1980   | 316                            | 180           | 136               | 95                            | 43            | 52                | 218                    | 136           | 82                | 3       |
| 1985   | 460                            | 265           | 195               | 115                           | 65            | 50                | 345                    | 200           | 145               | -       |
| 1990   | 291                            | 159           | 132               | 209                           | 110           | 99                | 82                     | 49            | 33                | -       |
| 1995   | 277                            | 138           | 139               | 186                           | 92            | 94                | 91                     | 46            | 45                | -       |
| <b>SANOMALEHDEN TOIMITTAJAT, KUSTANNUSTOIMITTAJAT, MAINOSTOIMITTAJAT (084)</b> |                                |               |                   |                               |               |                   |                        |               |                   |         |
| 1970   | 4 732                          | 2 658         | 2 074             | 4 330                         | 2 396         | 1 934             | 402                    | 262           | 140               | -       |
| 1975   | 5 056                          | 2 621         | 2 435             | 4 711                         | 2 389         | 2 322             | 345                    | 232           | 113               | -       |
| 1980   | 5 407                          | 2 970         | 2 437             | 5 109                         | 2 773         | 2 336             | 294                    | 194           | 100               | 4       |
| 1985   | 7 455                          | 3 867         | 3 588             | 6 877                         | 3 547         | 3 330             | 578                    | 320           | 258               | -       |
| 1990   | 7 577                          | 3 786         | 3 791             | 7 191                         | 3 555         | 3 636             | 381                    | 226           | 155               | 5       |
| 1995   | 6 947                          | 3 442         | 3 505             | 6 427                         | 3 143         | 3 284             | 520                    | 299           | 221               | -       |
| <b>SANOMALEHDEN TOIMITT. JA KUST.TOIM.(0841)</b>                               |                                |               |                   |                               |               |                   |                        |               |                   |         |
| 1970   | 3 347                          | 2 196         | 1 151             | 2 988                         | 1 969         | 1 019             | 359                    | 227           | 132               | -       |
| 1975   | 3 632                          | 2 228         | 1 404             | 3 329                         | 2 027         | 1 302             | 303                    | 201           | 102               | -       |
| 1980   | 4 544                          | 2 612         | 1 932             | 4 287                         | 2 446         | 1 841             | 253                    | 163           | 90                | 4       |
| 1985   | 6 202                          | 3 426         | 2 776             | 5 674                         | 3 132         | 2 542             | 528                    | 294           | 234               | -       |
| 1990   | 6 251                          | 3 347         | 2 904             | 5 954                         | 3 169         | 2 785             | 294                    | 175           | 119               | 3       |
| 1995   | 5 832                          | 3 083         | 2 749             | 5 410                         | 2 840         | 2 570             | 422                    | 243           | 179               | -       |
| <b>MAINOSTOIMITTAJAT YM. (0842)</b>  |                                |               |                   |                               |               |                   |                        |               |                   |         |
| 1970   | 1 385                          | 462           | 923               | 1 342                         | 427           | 915               | 43                     | 35            | 8                 | -       |
| 1975   | 1 424                          | 393           | 1 031             | 1 382                         | 362           | 1 020             | 42                     | 31            | 11                | -       |
| 1980   | 863                            | 358           | 505               | 822                           | 327           | 495               | 41                     | 31            | 10                | -       |
| 1985   | 1 253                          | 441           | 812               | 1 203                         | 415           | 788               | 50                     | 26            | 24                | -       |
| 1990   | 1 326                          | 439           | 887               | 1 237                         | 386           | 851               | 87                     | 51            | 36                | 2       |
| 1995   | 1 115                          | 359           | 756               | 1 017                         | 303           | 714               | 98                     | 56            | 42                | -       |
| <b>MUOTOILIJAT (085)</b>   |                                |               |                   |                               |               |                   |                        |               |                   |         |
| 1970   | 923                            | 352           | 571               | 621                           | 231           | 390               | 302                    | 121           | 181               | -       |
| 1975   | 773                            | 278           | 495               | 551                           | 205           | 346               | 222                    | 73            | 149               | -       |
| 1980   | 1 251                          | 573           | 678               | 938                           | 463           | 475               | 312                    | 110           | 202               | 1       |
| 1985   | 1 740                          | 624           | 1 116             | 1 099                         | 446           | 653               | 641                    | 178           | 463               | -       |
| 1990   | 1 796                          | 548           | 1 248             | 1 129                         | 355           | 774               | 658                    | 191           | 467               | 9       |
| 1995   | 1 595                          | 526           | 1 069             | 1 020                         | 353           | 667               | 575                    | 173           | 402               | -       |
| <b>TUOTESUUNNITTELIJAT JA TAITEIL. YM.(0851)</b>                               |                                |               |                   |                               |               |                   |                        |               |                   |         |
| 1970   | 668                            | 230           | 438               | 449                           | 150           | 299               | 219                    | 80            | 139               | -       |
| 1975   | 607                            | 212           | 395               | 439                           | 159           | 280               | 168                    | 53            | 115               | -       |
| 1980   | 1 074                          | 488           | 586               | 826                           | 406           | 420               | 247                    | 82            | 165               | 1       |
| 1985   | 1 501                          | 517           | 984               | 990                           | 389           | 601               | 511                    | 128           | 383               | -       |
| 1990   | 1 549                          | 458           | 1 091             | 997                           | 305           | 692               | 543                    | 151           | 392               | 9       |
| 1995   | 1 340                          | 442           | 898               | 876                           | 310           | 566               | 464                    | 132           | 332               | -       |

| Ammatti, vuosi<br>Yrke, år                                       | Ammattissa toimivat / työlliset<br>Yrkesverksamma / sysselsatta |               |                   | Ammattiasema - Yrkesställning |               |                   |                        |               |                   |         |
|--|---|---------------|-------------------|-------------------------------|---------------|-------------------|------------------------|---------------|-------------------|---------|
|  |   |               |                   | Palkansaajat - Löntagare      |               |                   | Yrittäjät - Företagare |               |                   | Tunt. - |
|  | Yht.<br>Totalt  | Miehiä<br>Män | Naisia<br>Kvinnor | Yht.<br>Totalt                | Miehiä<br>Män | Naisia<br>Kvinnor | Yht.<br>Totalt         | Miehiä<br>Män | Naisia<br>Kvinnor | Okänd   |
| <b>MALLINTEKIJÄT YM. (0852)</b>                                  |   |               |                   |                               |               |                   |                        |               |                   |         |
| 1970   | 255   | 122           | 133               | 172                           | 81            | 91                | 83                     | 41            | 42                | -       |
| 1975   | 166   | 66            | 100               | 112                           | 46            | 66                | 54                     | 20            | 34                | -       |
| 1980   | 177   | 85            | 92                | 112                           | 57            | 55                | 65                     | 28            | 37                | -       |
| 1985   | 239   | 107           | 132               | 109                           | 57            | 52                | 130                    | 50            | 80                | -       |
| 1990   | 247   | 90            | 157               | 132                           | 50            | 82                | 115                    | 40            | 75                | -       |
| 1995   | 255   | 84            | 171               | 144                           | 43            | 101               | 111                    | 41            | 70                | -       |
| <b>NAYTTÄMÖTAITEILIJAT, LAULAJAT (086)</b>                       |   |               |                   |                               |               |                   |                        |               |                   |         |
| 1970   | 1 183   | 641           | 542               | 991                           | 552           | 439               | 192                    | 89            | 103               | -       |
| 1975   | 1 153   | 638           | 515               | 1 000                         | 568           | 432               | 153                    | 70            | 83                | -       |
| 1980   | 1 058   | 573           | 485               | 990                           | 540           | 450               | 66                     | 32            | 34                | 2       |
| 1985   | 1 309   | 680           | 629               | 1 177                         | 617           | 560               | 132                    | 63            | 69                | -       |
| 1990   | 1 333   | 667           | 666               | 1 288                         | 646           | 642               | 42                     | 21            | 21                | 3       |
| 1995   | 1 630   | 813           | 817               | 1 544                         | 773           | 771               | 86                     | 40            | 46                | -       |
| <b>TEATT. JA OOPPER. ESIINT.TAITEILIJAT(0861)</b>                |   |               |                   |                               |               |                   |                        |               |                   |         |
| 1970   | 919   | 538           | 381               | 830                           | 494           | 336               | 89                     | 44            | 45                | -       |
| 1975   | 931   | 539           | 392               | 861                           | 514           | 347               | 70                     | 25            | 45                | -       |
| 1980   | 905   | 481           | 424               | 864                           | 468           | 396               | 39                     | 12            | 27                | 2       |
| 1985   | 1 069   | 571           | 498               | 1 007                         | 548           | 459               | 62                     | 23            | 39                | -       |
| 1990   | 1 110   | 565           | 545               | 1 083                         | 556           | 527               | 24                     | 9             | 15                | 3       |
| 1995   | 1 280   | 663           | 617               | 1 241                         | 646           | 595               | 39                     | 17            | 22                | -       |
| <b>MUUT ESIINTYVÄT TAITEILIJAT (0862)</b>                        |   |               |                   |                               |               |                   |                        |               |                   |         |
| 1970   | 264   | 103           | 161               | 161                           | 58            | 103               | 103                    | 45            | 58                | -       |
| 1975   | 222   | 99            | 123               | 139                           | 54            | 85                | 83                     | 45            | 38                | -       |
| 1980   | 153   | 92            | 61                | 126                           | 72            | 54                | 27                     | 20            | 7                 | -       |
| 1985   | 240   | 109           | 131               | 170                           | 69            | 101               | 70                     | 40            | 30                | -       |
| 1990   | 223   | 102           | 121               | 205                           | 90            | 115               | 18                     | 12            | 6                 | -       |
| 1995   | 350   | 150           | 200               | 303                           | 127           | 176               | 47                     | 23            | 24                | -       |
| <b>MUUSIKOT (087)</b>  |   |               |                   |                               |               |                   |                        |               |                   |         |
| 1970   | 2 780   | 2 437         | 343               | 2 340                         | 2 060         | 280               | 439                    | 376           | 63                | 1       |
| 1975   | 2 908   | 2 424         | 484               | 2 427                         | 2 012         | 415               | 481                    | 412           | 69                | -       |
| 1980   | 3 230   | 2 626         | 604               | 2 953                         | 2 379         | 574               | 267                    | 237           | 30                | 10      |
| 1985   | 4 642   | 3 265         | 1 377             | 4 214                         | 2 935         | 1 279             | 427                    | 329           | 98                | 1       |
| 1990   | 5 147   | 3 309         | 1 838             | 4 993                         | 3 196         | 1 797             | 148                    | 109           | 39                | 6       |
| 1995   | 5 371   | 3 447         | 1 924             | 5 171                         | 3 291         | 1 880             | 200                    | 156           | 44                | -       |
| <b>RADIO- JA TV-OHJELMATOIMITTAJAT JA<br/>OHJAAJAT YM. (088)</b> |   |               |                   |                               |               |                   |                        |               |                   |         |
| 1970   | 659   | 439           | 220               | 624                           | 413           | 211               | 34                     | 26            | 8                 | 1       |
| 1975   | 828   | 523           | 305               | 815                           | 515           | 300               | 13                     | 8             | 5                 | -       |
| 1980   | 1 032   | 600           | 432               | 1 026                         | 597           | 429               | 6                      | 3             | 3                 | -       |
| 1985   | 1 329   | 736           | 593               | 1 302                         | 716           | 586               | 27                     | 20            | 7                 | -       |
| 1990   | 1 944   | 1 123         | 821               | 1 908                         | 1 097         | 811               | 34                     | 24            | 10                | 2       |
| 1995   | 2 077   | 1 195         | 882               | 1 990                         | 1 134         | 856               | 87                     | 61            | 26                | -       |
| <b>MUUT TAIDE- JA VIHDEALAN AMMATIT (089)</b>                    |   |               |                   |                               |               |                   |                        |               |                   |         |
| 1970   | 481   | 239           | 242               | 473                           | 237           | 236               | 8                      | 2             | 6                 | -       |
| 1975   | 546   | 256           | 290               | 534                           | 250           | 284               | 12                     | 6             | 6                 | -       |
| 1980   | 1 094   | 606           | 488               | 1 047                         | 569           | 478               | 44                     | 36            | 8                 | 3       |
| 1985   | 1 655   | 1 010         | 645               | 1 508                         | 914           | 594               | 147                    | 96            | 51                | -       |
| 1990   | 2 192   | 1 399         | 793               | 2 063                         | 1 312         | 751               | 126                    | 85            | 41                | 3       |
| 1995   | 2 543   | 1 563         | 980               | 2 303                         | 1 395         | 908               | 240                    | 168           | 72                | -       |
| <b>TEATTERI- JA ELOKUVAOHJAAJAT JA<br/>JOHTAJAT YM. (0891)</b>   |   |               |                   |                               |               |                   |                        |               |                   |         |
| 1970   | 13  | 6             | 7                 | 10                            | 5             | 5                 | 3                      | 1             | 2                 | -       |
| 1975   | 12  | 8             | 4                 | 11                            | 8             | 3                 | 1                      | -             | 1                 | -       |
| 1980   | 251   | 182           | 69                | 241                           | 174           | 67                | 9                      | 7             | 2                 | 1       |
| 1985   | 378   | 259           | 119               | 302                           | 211           | 91                | 76                     | 48            | 28                | -       |
| 1990   | 401   | 268           | 133               | 347                           | 230           | 117               | 54                     | 38            | 16                | -       |
| 1995   | 444   | 303           | 141               | 365                           | 243           | 122               | 79                     | 60            | 19                | -       |



| Ammatti, vuosi<br>Yrke, år   | Ammattissa toimivat / työlliset |               |                   | Ammattiasema - Yrkesställning |               |                   |                        |               |                   |         |
|--|---------------------------------|---------------|-------------------|-------------------------------|---------------|-------------------|------------------------|---------------|-------------------|---------|
|  | Yrkesverksamma / sysselsatta    |               |                   | Palkansaajat - Löntagare      |               |                   | Yrittäjät - Företagare |               |                   | Tunt. - |
|  | Yht.<br>Totalt                  | Miehiä<br>Män | Naisia<br>Kvinnor | Yht.<br>Totalt                | Miehiä<br>Män | Naisia<br>Kvinnor | Yht.<br>Totalt         | Miehiä<br>Män | Naisia<br>Kvinnor | Okänd   |
| <b>MUUT TAIDE- JA VIIHDEALAN TYÖNTEK. (0892)</b>   |                                 |               |                   |                               |               |                   |                        |               |                   |         |
| 1970   | 468                             | 233           | 235               | 463                           | 232           | 231               | 5                      | 1             | 4                 | -       |
| 1975   | 534                             | 248           | 286               | 523                           | 242           | 281               | 11                     | 6             | 5                 | -       |
| 1980   | 843                             | 424           | 419               | 806                           | 395           | 411               | 35                     | 29            | 6                 | 2       |
| 1985   | 1 277                           | 751           | 526               | 1 206                         | 703           | 503               | 71                     | 48            | 23                | -       |
| 1990   | 1 791                           | 1 131         | 660               | 1 716                         | 1 082         | 634               | 72                     | 47            | 25                | 3       |
| 1995   | 2 099                           | 1 260         | 839               | 1 938                         | 1 152         | 786               | 161                    | 108           | 53                | -       |
| <b>MUU TEKNINEN, LUONNONTIET. YHTEISKUNTATIET.<br/>SOSIAALINEN JA HUMANISTINEN TYÖ (09)</b>    |                                 |               |                   |                               |               |                   |                        |               |                   |         |
| 1970   | 17 943                          | 8 450         | 9 493             | 17 740                        | 8 343         | 9 397             | 203                    | 107           | 96                | -       |
| 1975   | 29 577                          | 12 944        | 16 633            | 29 321                        | 12 818        | 16 503            | 256                    | 126           | 130               | -       |
| 1980   | 63 738                          | 16 963        | 46 775            | 63 288                        | 16 715        | 46 573            | 431                    | 241           | 190               | 19      |
| 1985   | 90 190                          | 24 833        | 65 357            | 88 926                        | 24 201        | 64 725            | 1 264                  | 632           | 632               | -       |
| 1990   | 105 737                         | 28 726        | 77 011            | 104 142                       | 27 992        | 76 150            | 1 575                  | 726           | 849               | 20      |
| 1995   | 105 037                         | 30 369        | 74 668            | 102 364                       | 29 087        | 73 277            | 2 673                  | 1 282         | 1 391             | -       |
| <b>TILINTARKASTAJAT (090)</b>  |                                 |               |                   |                               |               |                   |                        |               |                   |         |
| 1970   | 632                             | 460           | 172               | 629                           | 457           | 172               | 3                      | 3             | -                 | -       |
| 1975   | 715                             | 483           | 232               | 690                           | 461           | 229               | 25                     | 22            | 3                 | -       |
| 1980   | 860                             | 579           | 281               | 766                           | 503           | 263               | 93                     | 75            | 18                | 1       |
| 1985   | 1 169                           | 786           | 383               | 1 024                         | 661           | 363               | 145                    | 125           | 20                | -       |
| 1990   | 1 284                           | 786           | 498               | 1 165                         | 693           | 472               | 116                    | 91            | 25                | 3       |
| 1995   | 1 353                           | 839           | 514               | 1 191                         | 715           | 476               | 162                    | 124           | 38                | -       |
| <b>TILINTARKASTAJAT JA REVIISORIT (0901)</b>   |                                 |               |                   |                               |               |                   |                        |               |                   |         |
| 1970   | 558                             | 436           | 122               | 557                           | 435           | 122               | 1                      | 1             | -                 | -       |
| 1975   | 641                             | 457           | 184               | 616                           | 435           | 181               | 25                     | 22            | 3                 | -       |
| 1980   | 749                             | 545           | 204               | 656                           | 469           | 187               | 92                     | 75            | 17                | 1       |
| 1985   | 1 074                           | 771           | 303               | 930                           | 647           | 283               | 144                    | 124           | 20                | -       |
| 1990   | 1 192                           | 779           | 413               | 1 073                         | 686           | 387               | 116                    | 91            | 25                | 3       |
| 1995   | 1 284                           | 825           | 459               | 1 124                         | 703           | 421               | 160                    | 122           | 38                | -       |
| <b>LASKENTATARKKAAJAT JA TALOUSTARKK. (0902)</b>   |                                 |               |                   |                               |               |                   |                        |               |                   |         |
| 1970   | 74                              | 24            | 50                | 72                            | 22            | 50                | 2                      | 2             | -                 | -       |
| 1975   | 74                              | 26            | 48                | 74                            | 26            | 48                | -                      | -             | -                 | -       |
| 1980   | 111                             | 34            | 77                | 110                           | 34            | 76                | 1                      | -             | 1                 | -       |
| 1985   | 95                              | 15            | 80                | 94                            | 14            | 80                | 1                      | 1             | -                 | -       |
| 1990   | 92                              | 7             | 85                | 92                            | 7             | 85                | -                      | -             | -                 | -       |
| 1995   | 69                              | 14            | 55                | 67                            | 12            | 55                | 2                      | 2             | -                 | -       |
| <b>SOSIAALIALAN TYÖNTEKIJÄT (091)</b>  |                                 |               |                   |                               |               |                   |                        |               |                   |         |
| 1970   | 5 359                           | 1 502         | 3 857             | 5 358                         | 1 502         | 3 856             | 1                      | -             | 1                 | -       |
| 1975   | 8 134                           | 1 842         | 6 292             | 8 134                         | 1 842         | 6 292             | -                      | -             | -                 | -       |
| 1980   | 35 709                          | 3 307         | 32 402            | 35 694                        | 3 303         | 32 391            | 6                      | 1             | 5                 | 9       |
| 1985   | 49 671                          | 5 342         | 44 329            | 49 428                        | 5 279         | 44 149            | 243                    | 63            | 180               | -       |
| 1990   | 56 128                          | 5 391         | 50 737            | 55 799                        | 5 338         | 50 461            | 320                    | 53            | 267               | 9       |
| 1995   | 52 849                          | 5 425         | 47 424            | 52 206                        | 5 334         | 46 872            | 643                    | 91            | 552               | -       |
| <b>JOHTO- JA HALLINTOTEHTÄVISSÄ TOIMIVAT<br/>SOSIAALITYÖNTEKIJÄT (0911)</b>                    |                                 |               |                   |                               |               |                   |                        |               |                   |         |
| 1970   | 1 495                           | 407           | 1 088             | 1 495                         | 407           | 1 088             | -                      | -             | -                 | -       |
| 1975   | 1 393                           | 431           | 962               | 1 393                         | 431           | 962               | -                      | -             | -                 | -       |
| 1980   | 1 744                           | 462           | 1 282             | 1 744                         | 462           | 1 282             | -                      | -             | -                 | -       |
| 1985   | 1 923                           | 548           | 1 375             | 1 919                         | 546           | 1 373             | 4                      | 2             | 2                 | -       |
| 1990   | 2 118                           | 632           | 1 486             | 2 107                         | 627           | 1 480             | 11                     | 5             | 6                 | -       |
| 1995   | 1 895                           | 564           | 1 331             | 1 868                         | 553           | 1 315             | 27                     | 11            | 16                | -       |
| <b>*MUUT SOSIAALIALAN JA LASTENPÄIVÄH.TYÖNTEK.<br/>HARR.- JA VAPAA-AIKATOIM. OHJAUS (0912)</b> |                                 |               |                   |                               |               |                   |                        |               |                   |         |
| 1970   | 3 864                           | 1 095         | 2 769             | 3 863                         | 1 095         | 2 768             | 1                      | -             | 1                 | -       |
| 1975   | 6 741                           | 1 411         | 5 330             | 6 741                         | 1 411         | 5 330             | -                      | -             | -                 | -       |
| 1980   | 33 965                          | 2 845         | 31 120            | 33 950                        | 2 841         | 31 109            | 6                      | 1             | 5                 | 9       |
| 1985   | 47 748                          | 4 794         | 42 954            | 47 509                        | 4 733         | 42 776            | 239                    | 61            | 178               | -       |
| 1990   | 54 010                          | 4 759         | 49 251            | 53 692                        | 4 711         | 48 981            | 309                    | 48            | 261               | 9       |
| 1995   | 50 954                          | 4 861         | 46 093            | 50 338                        | 4 781         | 45 557            | 616                    | 80            | 536               | -       |

| Ammatti, vuosi<br>Yrke, år  | Ammatissa toimivat / työlliset<br>Yrkesverksamma / sysselsatta |               |                   | Ammattiasema - Yrkesställning |               |                   |                        |               |                   |                  |
|---|--|---------------|-------------------|-------------------------------|---------------|-------------------|------------------------|---------------|-------------------|------------------|
|   | Yht.<br>Totalt   | Miehiä<br>Män | Naisia<br>Kvinnor | Palkansaaajat - Löntagare     |               |                   | Yrittäjät - Företagare |               |                   | Tunt. -<br>Okänd |
|   |  |               |                   | Yht.<br>Totalt                | Miehiä<br>Män | Naisia<br>Kvinnor | Yht.<br>Totalt         | Miehiä<br>Män | Naisia<br>Kvinnor |                  |
| <b>KIRJASTON- JA ARKIST.HOIT.MUSEOVIRKAM.(094)</b>  |  |               |                   |                               |               |                   |                        |               |                   |                  |
| 1970  | 3 467  | 611           | 2 856             | 3 467                         | 611           | 2 856             | -                      | -             | -                 | -                |
| 1975  | 4 842  | 689           | 4 153             | 4 842                         | 689           | 4 153             | -                      | -             | -                 | -                |
| 1980  | 6 912  | 965           | 5 947             | 6 911                         | 965           | 5 946             | -                      | -             | -                 | 1                |
| 1985  | 8 637  | 1 211         | 7 426             | 8 625                         | 1 209         | 7 416             | 12                     | 2             | 10                | -                |
| 1990  | 9 453  | 1 624         | 7 829             | 9 400                         | 1 616         | 7 784             | 53                     | 8             | 45                | -                |
| 1995  | 8 817  | 1 662         | 7 155             | 8 773                         | 1 660         | 7 113             | 44                     | 2             | 42                | -                |
| <b>KIRJAST.- ARKISTON JA MUSEONHOITAJAT(0941)</b>   |  |               |                   |                               |               |                   |                        |               |                   |                  |
| 1970  | 1 739  | 353           | 1 386             | 1 739                         | 353           | 1 386             | -                      | -             | -                 | -                |
| 1975  | 2 202  | 399           | 1 803             | 2 202                         | 399           | 1 803             | -                      | -             | -                 | -                |
| 1980  | 2 838  | 485           | 2 353             | 2 838                         | 485           | 2 353             | -                      | -             | -                 | -                |
| 1985  | 3 810  | 605           | 3 205             | 3 802                         | 604           | 3 198             | 8                      | 1             | 7                 | -                |
| 1990  | 3 987  | 647           | 3 340             | 3 959                         | 641           | 3 318             | 28                     | 6             | 22                | -                |
| 1995  | 4 033  | 740           | 3 293             | 4 014                         | 740           | 3 274             | 19                     | -             | 19                | -                |
| <b>MUUT KIRJASTO-, ARKISTO- JA MUSEOTYÖN-<br/>TEKIJÄT (0942)</b>                              |  |               |                   |                               |               |                   |                        |               |                   |                  |
| 1970  | 1 728  | 258           | 1 470             | 1 728                         | 258           | 1 470             | -                      | -             | -                 | -                |
| 1975  | 2 640  | 290           | 2 350             | 2 640                         | 290           | 2 350             | -                      | -             | -                 | -                |
| 1980  | 4 074  | 480           | 3 594             | 4 073                         | 480           | 3 593             | -                      | -             | -                 | 1                |
| 1985  | 4 827  | 606           | 4 221             | 4 823                         | 605           | 4 218             | 4                      | 1             | 3                 | -                |
| 1990  | 5 466  | 977           | 4 489             | 5 441                         | 975           | 4 466             | 25                     | 2             | 23                | -                |
| 1995  | 4 784  | 922           | 3 862             | 4 759                         | 920           | 3 839             | 25                     | 2             | 23                | -                |
| <b>TALOUDELLISEN, TILASTOLLISEN YMS. TUTKIMUS-<br/>JA SUUNNITTELUYÖN TEKIJÄT (095)</b>        |  |               |                   |                               |               |                   |                        |               |                   |                  |
| 1970  | 976  | 740           | 236               | 975                           | 740           | 235               | 1                      | -             | 1                 | -                |
| 1975  | 2 040  | 1 415         | 625               | 2 040                         | 1 415         | 625               | -                      | -             | -                 | -                |
| 1980  | 3 666  | 2 433         | 1 233             | 3 660                         | 2 430         | 1 230             | 3                      | 2             | 1                 | 3                |
| 1985  | 3 617  | 2 232         | 1 385             | 3 601                         | 2 222         | 1 379             | 16                     | 10            | 6                 | -                |
| 1990  | 3 570  | 1 953         | 1 617             | 3 522                         | 1 921         | 1 601             | 47                     | 31            | 16                | 1                |
| 1995  | 4 131  | 2 218         | 1 913             | 4 055                         | 2 158         | 1 897             | 76                     | 60            | 16                | -                |
| <b>ATK-PÄÄLLIKÖT, -SUUNNITT. JA OHJELM. (096)</b>   |  |               |                   |                               |               |                   |                        |               |                   |                  |
| 1970  | 2 877  | 2 304         | 573               | 2 876                         | 2 303         | 573               | 1                      | 1             | -                 | -                |
| 1975  | 6 094  | 4 356         | 1 738             | 6 092                         | 4 355         | 1 737             | 2                      | 1             | 1                 | -                |
| 1980  | 7 876  | 5 694         | 2 182             | 7 857                         | 5 678         | 2 179             | 18                     | 16            | 2                 | 1                |
| 1985  | 14 739   | 10 656        | 4 083             | 14 572                        | 10 513        | 4 059             | 167                    | 143           | 24                | -                |
| 1990  | 20 402   | 14 232        | 6 170             | 20 024                        | 13 914        | 6 110             | 376                    | 316           | 60                | 2                |
| 1995  | 20 887   | 14 974        | 5 913             | 20 192                        | 14 375        | 5 817             | 695                    | 599           | 96                | -                |
| <b>PSYKOLOGIT (097)</b>   |  |               |                   |                               |               |                   |                        |               |                   |                  |
| 1970  | 574  | 188           | 386               | 553                           | 180           | 373               | 21                     | 8             | 13                | -                |
| 1975  | 964  | 233           | 731               | 930                           | 224           | 706               | 34                     | 9             | 25                | -                |
| 1980  | 1 518  | 334           | 1 184             | 1 468                         | 322           | 1 146             | 50                     | 12            | 38                | -                |
| 1985  | 2 173  | 478           | 1 695             | 2 054                         | 450           | 1 604             | 119                    | 28            | 91                | -                |
| 1990  | 2 592  | 532           | 2 060             | 2 366                         | 485           | 1 881             | 226                    | 47            | 179               | -                |
| 1995  | 2 928  | 598           | 2 330             | 2 628                         | 529           | 2 099             | 300                    | 69            | 231               | -                |
| <b>HENKILÖKUNTA, SUHDETOIMINTA- JA TYÖN-<br/>VÄLITYSTYÖNTEKIJÄT (098)</b>                     |  |               |                   |                               |               |                   |                        |               |                   |                  |
| 1970  | 2 984  | 2 119         | 865               | 2 979                         | 2 116         | 863               | 5                      | 3             | 2                 | -                |
| 1975  | 5 599  | 3 437         | 2 162             | 5 599                         | 3 437         | 2 162             | -                      | -             | -                 | -                |
| 1980  | 5 379  | 2 914         | 2 465             | 5 368                         | 2 906         | 2 462             | 11                     | 8             | 3                 | -                |
| 1985  | 6 751  | 2 864         | 3 887             | 6 701                         | 2 835         | 3 866             | 50                     | 29            | 21                | -                |
| 1990  | 9 034  | 3 195         | 5 839             | 8 931                         | 3 148         | 5 783             | 100                    | 45            | 55                | 3                |
| 1995  | 9 731  | 3 200         | 6 531             | 9 538                         | 3 125         | 6 413             | 193                    | 75            | 118               | -                |
| <b>*SUHDETOIMINNAN JOHTOHENKILÖT, TIEDOTTAJAT<br/>JA MATK.- JA KULTT.ALAN TYÖNTEK. (0981)</b> |  |               |                   |                               |               |                   |                        |               |                   |                  |
| 1970  | 1 174  | 860           | 314               | 1 172                         | 859           | 313               | 2                      | 1             | 1                 | -                |
| 1975  | 2 102  | 1 452         | 650               | 2 102                         | 1 452         | 650               | -                      | -             | -                 | -                |
| 1980  | 1 658  | 832           | 826               | 1 649                         | 825           | 824               | 9                      | 7             | 2                 | -                |
| 1985  | 2 196  | 857           | 1 339             | 2 158                         | 834           | 1 324             | 38                     | 23            | 15                | -                |
| 1990  | 2 835  | 942           | 1 893             | 2 774                         | 914           | 1 860             | 60                     | 27            | 33                | 1                |
| 1995  | 3 025  | 956           | 2 069             | 2 922                         | 917           | 2 005             | 103                    | 39            | 64                | -                |

| Ammatti, vuosi<br>Yrke, år  | Ammatissa toimivat / työlliset<br>Yrkesverksamma / sysselsatta |               |                   | Ammattiasema - Yrkesställning |               |                   |                        |               |                   | Tunt. -<br>Okänd |
|---|--|---------------|-------------------|-------------------------------|---------------|-------------------|------------------------|---------------|-------------------|------------------|
|   | Yht.<br>Totalt   | Miehiä<br>Män | Naisia<br>Kvinnor | Palkansaaajat - Löntagare     |               |                   | Yrittäjät - Företagare |               |                   |                  |
|   |  |               |                   | Yht.<br>Totalt                | Miehiä<br>Män | Naisia<br>Kvinnor | Yht.<br>Totalt         | Miehiä<br>Män | Naisia<br>Kvinnor |                  |
| <b>*HENKILÖKUNTA- JA TYÖNVÄLITYSTYÖNTEKIJÄT JA MUUT SUHDETOIM. JA JÄRJ.TYÖNTEK. (0982)</b>  |  |               |                   |                               |               |                   |                        |               |                   |                  |
| 1970  | 1 810  | 1 259         | 551               | 1 807                         | 1 257         | 550               | 3                      | 2             | 1                 | -                |
| 1975  | 3 497  | 1 985         | 1 512             | 3 497                         | 1 985         | 1 512             | -                      | -             | -                 | -                |
| 1980  | 3 721  | 2 082         | 1 639             | 3 719                         | 2 081         | 1 638             | 2                      | 1             | 1                 | -                |
| 1985  | 4 555  | 2 007         | 2 548             | 4 543                         | 2 001         | 2 542             | 12                     | 6             | 6                 | -                |
| 1990  | 6 199  | 2 253         | 3 946             | 6 157                         | 2 234         | 3 923             | 40                     | 18            | 22                | 2                |
| 1995  | 6 706  | 2 244         | 4 462             | 6 616                         | 2 208         | 4 408             | 90                     | 36            | 54                | -                |
| <b>MUUT HUMANISTISEN, LUONNONTIETEELLISEN JA YHTEISKUNTATIETEELLISEN ALAN AMMATIT (099)</b> |  |               |                   |                               |               |                   |                        |               |                   |                  |
| 1970  | 1 074  | 526           | 548               | 903                           | 434           | 469               | 171                    | 92            | 79                | -                |
| 1975  | 1 189  | 489           | 700               | 994                           | 395           | 599               | 195                    | 94            | 101               | -                |
| 1980  | 1 818  | 737           | 1 081             | 1 564                         | 608           | 956               | 250                    | 127           | 123               | 4                |
| 1985  | 3 433  | 1 264         | 2 169             | 2 921                         | 1 032         | 1 889             | 512                    | 232           | 280               | -                |
| 1990  | 3 274  | 1 013         | 2 261             | 2 935                         | 877           | 2 058             | 337                    | 135           | 202               | 2                |
| 1995  | 4 341  | 1 453         | 2 888             | 3 781                         | 1 191         | 2 590             | 560                    | 262           | 298               | -                |
| <b>ARKEOLOGIT, MAANTIET. MATEMAAT. YM. (0991)</b>   |  |               |                   |                               |               |                   |                        |               |                   |                  |
| 1970  | 780  | 384           | 396               | 638                           | 314           | 324               | 142                    | 70            | 72                | -                |
| 1975  | 864  | 353           | 511               | 703                           | 276           | 427               | 161                    | 77            | 84                | -                |
| 1980  | 1 476  | 617           | 859               | 1 248                         | 512           | 736               | 224                    | 103           | 121               | 4                |
| 1985  | 2 511  | 882           | 1 629             | 2 040                         | 686           | 1 354             | 471                    | 196           | 275               | -                |
| 1990  | 2 717  | 880           | 1 837             | 2 409                         | 768           | 1 641             | 306                    | 111           | 195               | 2                |
| 1995  | 3 903  | 1 325         | 2 578             | 3 378                         | 1 093         | 2 285             | 525                    | 232           | 293               | -                |
| <b>MUUT HUMANISTISEN, LUONNONTIETEELLISEN JA YHTEISKUNTATIETEELLISEN TYÖN TEKIJÄT(0992)</b> |  |               |                   |                               |               |                   |                        |               |                   |                  |
| 1970  | 294  | 142           | 152               | 265                           | 120           | 145               | 29                     | 22            | 7                 | -                |
| 1975  | 325  | 136           | 189               | 291                           | 119           | 172               | 34                     | 17            | 17                | -                |
| 1980  | 342  | 120           | 222               | 316                           | 96            | 220               | 26                     | 24            | 2                 | -                |
| 1985  | 922  | 382           | 540               | 881                           | 346           | 535               | 41                     | 36            | 5                 | -                |
| 1990  | 557  | 133           | 424               | 526                           | 109           | 417               | 31                     | 24            | 7                 | -                |
| 1995  | 438  | 128           | 310               | 403                           | 98            | 305               | 35                     | 30            | 5                 | -                |
| <b>HALLINNOLLINEN, TILINPIDOLLINEN JA KONTTORI-TEKNINEN TYÖ (1)</b>                         |  |               |                   |                               |               |                   |                        |               |                   |                  |
| 1970  | 209 948  | 61 451        | 148 497           | 206 311                       | 60 233        | 146 078           | 3 628                  | 1 215         | 2 413             | 9                |
| 1975  | 273 536  | 76 286        | 197 250           | 269 902                       | 75 314        | 194 588           | 3 634                  | 972           | 2 662             | -                |
| 1980  | 304 736  | 86 576        | 218 160           | 296 928                       | 82 513        | 214 415           | 7 719                  | 4 030         | 3 689             | 89               |
| 1985  | 331 676  | 92 274        | 239 402           | 321 528                       | 87 108        | 234 420           | 10 142                 | 5 165         | 4 977             | 6                |
| 1990  | 337 034  | 88 279        | 248 755           | 326 852                       | 82 934        | 243 918           | 9 924                  | 5 187         | 4 737             | 258              |
| 1995  | 287 063  | 80 335        | 206 728           | 275 640                       | 74 232        | 201 408           | 11 423                 | 6 103         | 5 320             | -                |
| <b>YHTEISKUNNALLIS-HALLINNOLLINEN TYÖ (10)</b>  |  |               |                   |                               |               |                   |                        |               |                   |                  |
| 1970  | 6 776  | 5 124         | 1 652             | 6 776                         | 5 124         | 1 652             | -                      | -             | -                 | -                |
| 1975  | 9 987  | 6 981         | 3 006             | 9 987                         | 6 981         | 3 006             | -                      | -             | -                 | -                |
| 1980  | 11 606   | 7 963         | 3 643             | 11 605                        | 7 963         | 3 642             | 1                      | -             | 1                 | -                |
| 1985  | 12 275   | 7 350         | 4 925             | 12 275                        | 7 350         | 4 925             | -                      | -             | -                 | -                |
| 1990  | 16 024   | 8 511         | 7 513             | 15 988                        | 8 485         | 7 503             | 36                     | 26            | 10                | -                |
| 1995  | 15 374   | 7 313         | 8 061             | 15 374                        | 7 313         | 8 061             | -                      | -             | -                 | -                |
| <b>*JULK.HALL.JOHTO-, VALMISTELU- JA ESITTELY-TEHT. TOIMIVAT YLEMM.TOIMIHENKILÖT (100)</b>  |  |               |                   |                               |               |                   |                        |               |                   |                  |
| 1970  | 6 776  | 5 124         | 1 652             | 6 776                         | 5 124         | 1 652             | -                      | -             | -                 | -                |
| 1975  | 9 987  | 6 981         | 3 006             | 9 987                         | 6 981         | 3 006             | -                      | -             | -                 | -                |
| 1980  | 11 606   | 7 963         | 3 643             | 11 605                        | 7 963         | 3 642             | 1                      | -             | 1                 | -                |
| 1985  | 12 275   | 7 350         | 4 925             | 12 275                        | 7 350         | 4 925             | -                      | -             | -                 | -                |
| 1990  | 16 024   | 8 511         | 7 513             | 15 988                        | 8 485         | 7 503             | 36                     | 26            | 10                | -                |
| 1995  | 15 374   | 7 313         | 8 061             | 15 374                        | 7 313         | 8 061             | -                      | -             | -                 | -                |
| <b>LIKEYRITYSTEN JA JÄRJESTÖJEN HALL. TYÖ (11)</b>  |  |               |                   |                               |               |                   |                        |               |                   |                  |
| 1970  | 28 039   | 25 789        | 2 250             | 27 183                        | 25 097        | 2 086             | 855                    | 691           | 164               | 1                |
| 1975  | 42 842   | 38 171        | 4 671             | 42 189                        | 37 671        | 4 518             | 653                    | 500           | 153               | -                |
| 1980  | 55 163   | 48 057        | 7 106             | 51 014                        | 44 458        | 6 556             | 4 117                  | 3 573         | 544               | 32               |
| 1985  | 64 112   | 53 613        | 10 499            | 58 812                        | 49 231        | 9 581             | 5 299                  | 4 381         | 918               | 1                |
| 1990  | 59 219   | 46 884        | 12 335            | 54 396                        | 42 853        | 11 543            | 4 696                  | 3 924         | 772               | 127              |
| 1995  | 56 272   | 42 384        | 13 888            | 51 552                        | 38 477        | 13 075            | 4 720                  | 3 907         | 813               | -                |

| Ammatti, vuosi<br>Yrke, år   | Ammatissa toimivat / työlliset |               |                   | Ammattiasema - Yrkesställning |               |                   |                        |               |                   |         |
|--|--------------------------------|---------------|-------------------|-------------------------------|---------------|-------------------|------------------------|---------------|-------------------|---------|
|  | Yrkesverksamma / sysselsatta   |               |                   | Palkansaajat - Löntagare      |               |                   | Yrittäjät - Företagare |               |                   | Tunt. - |
|  | Yht.<br>Totalt                 | Miehiä<br>Män | Naisia<br>Kvinnor | Yht.<br>Totalt                | Miehiä<br>Män | Naisia<br>Kvinnor | Yht.<br>Totalt         | Miehiä<br>Män | Naisia<br>Kvinnor | Okänd   |
| <b>LIKEYRITYSTEN JOHTAJAT (110)</b>  |                                |               |                   |                               |               |                   |                        |               |                   |         |
| 1970   | 11 197                         | 10 391        | 806               | 10 354                        | 9 702         | 652               | 843                    | 689           | 154               | -       |
| 1975   | 14 631                         | 13 562        | 1 069             | 14 011                        | 13 067        | 944               | 620                    | 495           | 125               | -       |
| 1980   | 21 766                         | 19 782        | 1 984             | 17 635                        | 16 193        | 1 442             | 4 104                  | 3 566         | 538               | 27      |
| 1985   | 20 670                         | 18 468        | 2 202             | 16 516                        | 14 898        | 1 618             | 4 154                  | 3 570         | 584               | -       |
| 1990   | 16 884                         | 14 277        | 2 607             | 13 565                        | 11 351        | 2 214             | 3 214                  | 2 836         | 378               | 105     |
| 1995   | 16 030                         | 12 765        | 3 265             | 12 839                        | 9 958         | 2 881             | 3 191                  | 2 807         | 384               | -       |
| <b>TEKNISET JOHTOHENKILÖT (111)</b>  |                                |               |                   |                               |               |                   |                        |               |                   |         |
| 1970   | 2 404                          | 2 337         | 67                | 2 403                         | 2 336         | 67                | -                      | -             | -                 | 1       |
| 1975   | 4 998                          | 4 773         | 225               | 4 998                         | 4 773         | 225               | -                      | -             | -                 | -       |
| 1980   | 5 981                          | 5 620         | 361               | 5 979                         | 5 618         | 361               | -                      | -             | -                 | 2       |
| 1985   | 6 173                          | 5 816         | 357               | 5 957                         | 5 623         | 334               | 216                    | 193           | 23                | -       |
| 1990   | 6 204                          | 5 756         | 448               | 6 060                         | 5 629         | 431               | 143                    | 126           | 17                | 1       |
| 1995   | 5 973                          | 5 488         | 485               | 5 818                         | 5 341         | 477               | 155                    | 147           | 8                 | -       |
| <b>KAUPALLISET JOHTOHENKILÖT (112)</b>   |                                |               |                   |                               |               |                   |                        |               |                   |         |
| 1970   | 7 586                          | 7 266         | 320               | 7 586                         | 7 266         | 320               | -                      | -             | -                 | -       |
| 1975   | 12 266                         | 11 527        | 739               | 12 266                        | 11 527        | 739               | -                      | -             | -                 | -       |
| 1980   | 15 191                         | 13 768        | 1 423             | 15 188                        | 13 767        | 1 421             | 1                      | -             | 1                 | 2       |
| 1985   | 20 106                         | 17 983        | 2 123             | 19 594                        | 17 564        | 2 030             | 511                    | 418           | 93                | 1       |
| 1990   | 20 454                         | 17 461        | 2 993             | 19 629                        | 16 742        | 2 887             | 807                    | 705           | 102               | 18      |
| 1995   | 19 620                         | 15 985        | 3 635             | 18 756                        | 15 237        | 3 519             | 864                    | 748           | 116               | -       |
| <b>HALLINNOLLISEN SELVITYSTYÖN JA LASKENTATOIMEN JOHTOHENKILÖT (113)</b>   |                                |               |                   |                               |               |                   |                        |               |                   |         |
| 1970   | 1 886                          | 1 653         | 233               | 1 886                         | 1 653         | 233               | -                      | -             | -                 | -       |
| 1975   | 3 452                          | 2 781         | 671               | 3 452                         | 2 781         | 671               | -                      | -             | -                 | -       |
| 1980   | 5 096                          | 3 854         | 1 242             | 5 092                         | 3 850         | 1 242             | 4                      | 4             | -                 | -       |
| 1985   | 7 287                          | 4 951         | 2 336             | 7 164                         | 4 879         | 2 285             | 123                    | 72            | 51                | -       |
| 1990   | 8 768                          | 5 329         | 3 439             | 8 550                         | 5 205         | 3 345             | 217                    | 123           | 94                | 1       |
| 1995   | 8 734                          | 4 911         | 3 823             | 8 501                         | 4 812         | 3 689             | 233                    | 99            | 134               | -       |
| <b>KAUPALLISTEN, AMMATILLISTEN JA AATTEELLISTEN JÄRJESTÖJEN JOHTOHENKILÖT (114)</b>                                |                                |               |                   |                               |               |                   |                        |               |                   |         |
| 1970   | 1 131                          | 975           | 156               | 1 131                         | 975           | 156               | -                      | -             | -                 | -       |
| 1975   | 1 391                          | 1 126         | 265               | 1 391                         | 1 126         | 265               | -                      | -             | -                 | -       |
| 1980   | 1 398                          | 1 089         | 309               | 1 398                         | 1 089         | 309               | -                      | -             | -                 | -       |
| 1985   | 2 397                          | 1 783         | 614               | 2 344                         | 1 740         | 604               | 53                     | 43            | 10                | -       |
| 1990   | 2 011                          | 1 385         | 626               | 1 959                         | 1 344         | 615               | 51                     | 40            | 11                | 1       |
| 1995   | 2 011                          | 1 348         | 663               | 1 956                         | 1 311         | 645               | 55                     | 37            | 18                | -       |
| <b>*HENKILÖSTÖHALLINNON JOHTOHENKILÖT SEKÄ MUUT LIKEYRITYSTEN JA JÄRJESTÖJEN HALLINNOLLISEN TYÖN AMMATIT (115)</b> |                                |               |                   |                               |               |                   |                        |               |                   |         |
| 1970   | 3 835                          | 3 167         | 668               | 3 823                         | 3 165         | 658               | 12                     | 2             | 10                | -       |
| 1975   | 6 104                          | 4 402         | 1 702             | 6 071                         | 4 397         | 1 674             | 33                     | 5             | 28                | -       |
| 1980   | 5 731                          | 3 944         | 1 787             | 5 722                         | 3 941         | 1 781             | 8                      | 3             | 5                 | 1       |
| 1985   | 7 479                          | 4 612         | 2 867             | 7 237                         | 4 527         | 2 710             | 242                    | 85            | 157               | -       |
| 1990   | 4 898                          | 2 676         | 2 222             | 4 633                         | 2 582         | 2 051             | 264                    | 94            | 170               | 1       |
| 1995   | 3 904                          | 1 887         | 2 017             | 3 682                         | 1 818         | 1 864             | 222                    | 69            | 153               | -       |
| <b>KIRJANPITO- JA KASSANHOITOTYÖ (12)</b>  |                                |               |                   |                               |               |                   |                        |               |                   |         |
| 1970   | 28 352                         | 2 509         | 25 843            | 27 109                        | 2 111         | 24 998            | 1 243                  | 398           | 845               | -       |
| 1975   | 39 048                         | 2 324         | 36 724            | 38 003                        | 2 034         | 35 969            | 1 045                  | 290           | 755               | -       |
| 1980   | 30 789                         | 2 027         | 28 762            | 29 706                        | 1 698         | 28 008            | 1 070                  | 327           | 743               | 13      |
| 1985   | 25 165                         | 1 806         | 23 359            | 23 897                        | 1 423         | 22 474            | 1 267                  | 383           | 884               | 1       |
| 1990   | 25 841                         | 2 577         | 23 264            | 23 996                        | 1 971         | 22 025            | 1 791                  | 587           | 1 204             | 54      |
| 1995   | 23 877                         | 3 273         | 20 604            | 21 163                        | 2 264         | 18 899            | 2 714                  | 1 009         | 1 705             | -       |
| <b>KIRJANPITÄJÄT (120)</b>   |                                |               |                   |                               |               |                   |                        |               |                   |         |
| 1970   | 13 187                         | 2 151         | 11 036            | 12 181                        | 1 755         | 10 426            | 1 006                  | 396           | 610               | -       |
| 1975   | 16 159                         | 1 979         | 14 180            | 15 389                        | 1 693         | 13 696            | 770                    | 286           | 484               | -       |
| 1980   | 15 274                         | 1 554         | 13 720            | 14 334                        | 1 231         | 13 103            | 934                    | 322           | 612               | 6       |
| 1985   | 15 988                         | 1 527         | 14 461            | 14 791                        | 1 147         | 13 644            | 1 196                  | 380           | 816               | 1       |
| 1990   | 19 920                         | 2 324         | 17 596            | 18 151                        | 1 720         | 16 431            | 1 720                  | 585           | 1 135             | 49      |
| 1995   | 20 100                         | 2 983         | 17 117            | 17 454                        | 1 982         | 15 472            | 2 646                  | 1 001         | 1 645             | -       |

| Ammatti, vuosi<br>Yrke, år                         | Ammatissa toimivat / työlliset |               |                   | Ammattiasema - Yrkesställning |               |                   |                        |               |                   |         |
|--|--------------------------------|---------------|-------------------|-------------------------------|---------------|-------------------|------------------------|---------------|-------------------|---------|
|  | Yrkesverksamma / sysselsatta   |               |                   | Palkansaaajat - Löntagare     |               |                   | Yrittäjät - Företagare |               |                   | Tunt. - |
|  | Yht.<br>Totalt                 | Miehiä<br>Män | Naisia<br>Kvinnor | Yht.<br>Totalt                | Miehiä<br>Män | Naisia<br>Kvinnor | Yht.<br>Totalt         | Miehiä<br>Män | Naisia<br>Kvinnor | Okänd   |
| <b>KIRJANPITOKAMREERIT YM. (1201)</b>              |                                |               |                   |                               |               |                   |                        |               |                   |         |
| 1970   | 774                            | 539           | 235               | 759                           | 539           | 220               | 15                     | -             | 15                | -       |
| 1975   | 1 084                          | 647           | 437               | 1 074                         | 646           | 428               | 10                     | 1             | 9                 | -       |
| 1980   | 1 040                          | 434           | 606               | 990                           | 407           | 583               | 50                     | 27            | 23                | -       |
| 1985   | 2 193                          | 420           | 1 773             | 2 046                         | 345           | 1 701             | 147                    | 75            | 72                | -       |
| 1990   | 2 583                          | 634           | 1 949             | 2 306                         | 510           | 1 796             | 260                    | 118           | 142               | 17      |
| 1995   | 2 832                          | 791           | 2 041             | 2 292                         | 518           | 1 774             | 540                    | 273           | 267               | -       |
| <b>MUUT KIRJANPITÄJÄT (1202)</b>                   |                                |               |                   |                               |               |                   |                        |               |                   |         |
| 1970   | 12 413                         | 1 612         | 10 801            | 11 422                        | 1 216         | 10 206            | 991                    | 396           | 595               | -       |
| 1975   | 15 075                         | 1 332         | 13 743            | 14 315                        | 1 047         | 13 268            | 760                    | 285           | 475               | -       |
| 1980   | 14 234                         | 1 120         | 13 114            | 13 344                        | 824           | 12 520            | 884                    | 295           | 589               | 6       |
| 1985   | 13 795                         | 1 107         | 12 688            | 12 745                        | 802           | 11 943            | 1 049                  | 305           | 744               | 1       |
| 1990   | 17 337                         | 1 690         | 15 647            | 15 845                        | 1 210         | 14 635            | 1 460                  | 467           | 993               | 32      |
| 1995   | 17 268                         | 2 192         | 15 076            | 15 162                        | 1 464         | 13 698            | 2 106                  | 728           | 1 378             | -       |
| <b>PANKKIEN, POSTIEN JA KONTT.KASSANHOIT.(121)</b> |                                |               |                   |                               |               |                   |                        |               |                   |         |
| 1970   | 6 424                          | 206           | 6 218             | 6 417                         | 206           | 6 211             | 7                      | -             | 7                 | -       |
| 1975   | 8 926                          | 146           | 8 780             | 8 915                         | 145           | 8 770             | 11                     | 1             | 10                | -       |
| 1980   | 4 886                          | 128           | 4 758             | 4 883                         | 128           | 4 755             | 2                      | -             | 2                 | 1       |
| 1985   | 3 463                          | 44            | 3 419             | 3 448                         | 44            | 3 404             | 15                     | -             | 15                | -       |
| 1990   | 2 163                          | 35            | 2 128             | 2 147                         | 35            | 2 112             | 16                     | -             | 16                | -       |
| 1995   | 1 526                          | 52            | 1 474             | 1 517                         | 52            | 1 465             | 9                      | -             | 9                 | -       |
| <b>MYYMÄLÖIDEN JA RAVINTOL. KASSANHOIT. (122)</b>  |                                |               |                   |                               |               |                   |                        |               |                   |         |
| 1970   | 8 526                          | 69            | 8 457             | 8 296                         | 67            | 8 229             | 230                    | 2             | 228               | -       |
| 1975   | 13 757                         | 146           | 13 611            | 13 493                        | 143           | 13 350            | 264                    | 3             | 261               | -       |
| 1980   | 9 966                          | 203           | 9 763             | 9 836                         | 200           | 9 636             | 125                    | 2             | 123               | 5       |
| 1985   | 4 878                          | 127           | 4 751             | 4 836                         | 127           | 4 709             | 42                     | -             | 42                | -       |
| 1990   | 2 949                          | 104           | 2 845             | 2 897                         | 103           | 2 794             | 48                     | 1             | 47                | 4       |
| 1995   | 1 372                          | 65            | 1 307             | 1 322                         | 63            | 1 259             | 50                     | 2             | 48                | -       |
| <b>MUUT KIRJANPITO- JA KASSANHOIT.AMMATIT(129)</b> |                                |               |                   |                               |               |                   |                        |               |                   |         |
| 1970   | 215                            | 83            | 132               | 215                           | 83            | 132               | -                      | -             | -                 | -       |
| 1975   | 206                            | 53            | 153               | 206                           | 53            | 153               | -                      | -             | -                 | -       |
| 1980   | 663                            | 142           | 521               | 653                           | 139           | 514               | 9                      | 3             | 6                 | 1       |
| 1985   | 836                            | 108           | 728               | 822                           | 105           | 717               | 14                     | 3             | 11                | -       |
| 1990   | 809                            | 114           | 695               | 801                           | 113           | 688               | 7                      | 1             | 6                 | 1       |
| 1995   | 879                            | 173           | 706               | 870                           | 167           | 703               | 9                      | 6             | 3                 | -       |
| <b>SIHTEERI- JA KONEKIRJOITUSTYÖ (13)</b>          |                                |               |                   |                               |               |                   |                        |               |                   |         |
| 1970   | 16 091                         | 595           | 15 496            | 15 990                        | 589           | 15 401            | 100                    | 6             | 94                | 1       |
| 1975   | 24 810                         | 826           | 23 984            | 24 745                        | 822           | 23 923            | 65                     | 4             | 61                | -       |
| 1980   | 33 745                         | 1 431         | 32 314            | 33 621                        | 1 427         | 32 194            | 122                    | 4             | 118               | 2       |
| 1985   | 43 764                         | 1 434         | 42 330            | 43 374                        | 1 425         | 41 949            | 390                    | 9             | 381               | -       |
| 1990   | 60 091                         | 1 919         | 58 172            | 59 422                        | 1 901         | 57 521            | 660                    | 18            | 642               | 9       |
| 1995   | 55 537                         | 1 683         | 53 854            | 54 848                        | 1 668         | 53 180            | 689                    | 15            | 674               | -       |
| <b>SIHTEERIT (130)</b>                             |                                |               |                   |                               |               |                   |                        |               |                   |         |
| 1970   | 8 950                          | 355           | 8 595             | 8 929                         | 354           | 8 575             | 20                     | 1             | 19                | 1       |
| 1975   | 15 912                         | 573           | 15 339            | 15 912                        | 573           | 15 339            | -                      | -             | -                 | -       |
| 1980   | 24 235                         | 1 153         | 23 082            | 24 180                        | 1 152         | 23 028            | 53                     | 1             | 52                | 2       |
| 1985   | 34 571                         | 1 205         | 33 366            | 34 308                        | 1 202         | 33 106            | 263                    | 3             | 260               | -       |
| 1990   | 53 276                         | 1 714         | 51 562            | 52 708                        | 1 704         | 51 004            | 562                    | 10            | 552               | 6       |
| 1995   | 51 333                         | 1 564         | 49 769            | 50 712                        | 1 552         | 49 160            | 621                    | 12            | 609               | -       |
| <b>KONEKIRJOITAJAT JA PIKAKIRJOITAJAT (131)</b>    |                                |               |                   |                               |               |                   |                        |               |                   |         |
| 1970   | 7 141                          | 240           | 6 901             | 7 061                         | 235           | 6 826             | 80                     | 5             | 75                | -       |
| 1975   | 8 898                          | 253           | 8 645             | 8 833                         | 249           | 8 584             | 65                     | 4             | 61                | -       |
| 1980   | 9 510                          | 278           | 9 232             | 9 441                         | 275           | 9 166             | 69                     | 3             | 66                | -       |
| 1985   | 9 193                          | 229           | 8 964             | 9 066                         | 223           | 8 843             | 127                    | 6             | 121               | -       |
| 1990   | 6 815                          | 205           | 6 610             | 6 714                         | 197           | 6 517             | 98                     | 8             | 90                | 3       |
| 1995   | 4 204                          | 119           | 4 085             | 4 136                         | 116           | 4 020             | 68                     | 3             | 65                | -       |

| Ammatti, vuosi<br>Yrke, år   | Ammatissa toimivat / työlliset |               |                   | Ammattiasema - Yrkesställning |               |                   |                        |               |                   |         |
|--|--------------------------------|---------------|-------------------|-------------------------------|---------------|-------------------|------------------------|---------------|-------------------|---------|
|  | Yrkesverksamma / sysselsatta   |               |                   | Palkansaajat - Lönstagare     |               |                   | Yrittäjät - Företagare |               |                   | Tunt. - |
|  | Yht.<br>Totalt                 | Miehiä<br>Män | Naisia<br>Kvinnor | Yht.<br>Totalt                | Miehiä<br>Män | Naisia<br>Kvinnor | Yht.<br>Totalt         | Miehiä<br>Män | Naisia<br>Kvinnor | Okänd   |
| <b>TIETOKONEIDEN KÄSITTELYTÖ (14)</b>  |                                |               |                   |                               |               |                   |                        |               |                   |         |
| 1970   | 4 374                          | 1 163         | 3 211             | 4 373                         | 1 163         | 3 210             | 1                      | -             | 1                 | -       |
| 1975   | 7 541                          | 1 753         | 5 788             | 7 530                         | 1 752         | 5 778             | 11                     | 1             | 10                | -       |
| 1980   | 8 310                          | 1 996         | 6 314             | 8 300                         | 1 996         | 6 304             | 10                     | -             | 10                | -       |
| 1985   | 8 752                          | 2 437         | 6 315             | 8 710                         | 2 427         | 6 283             | 42                     | 10            | 32                | -       |
| 1990   | 6 828                          | 2 699         | 4 129             | 6 762                         | 2 681         | 4 081             | 64                     | 18            | 46                | 2       |
| 1995   | 5 393                          | 2 866         | 2 527             | 5 325                         | 2 841         | 2 484             | 68                     | 25            | 43                | -       |
| <b>TIETOKONEOPERAATTORIT (140)</b>   |                                |               |                   |                               |               |                   |                        |               |                   |         |
| 1970   | 1 616                          | 1 135         | 481               | 1 616                         | 1 135         | 481               | -                      | -             | -                 | -       |
| 1975   | 3 069                          | 1 677         | 1 392             | 3 069                         | 1 677         | 1 392             | -                      | -             | -                 | -       |
| 1980   | 3 137                          | 1 826         | 1 311             | 3 137                         | 1 826         | 1 311             | -                      | -             | -                 | -       |
| 1985   | 4 092                          | 2 226         | 1 866             | 4 077                         | 2 217         | 1 860             | 15                     | 9             | 6                 | -       |
| 1990   | 4 461                          | 2 551         | 1 910             | 4 429                         | 2 535         | 1 894             | 32                     | 16            | 16                | -       |
| 1995   | 3 862                          | 2 536         | 1 326             | 3 830                         | 2 517         | 1 313             | 32                     | 19            | 13                | -       |
| <b>ATK-KIRJOITTAJAT (141)</b>  |                                |               |                   |                               |               |                   |                        |               |                   |         |
| 1970   | 2 758                          | 28            | 2 730             | 2 757                         | 28            | 2 729             | 1                      | -             | 1                 | -       |
| 1975   | 4 472                          | 76            | 4 396             | 4 461                         | 75            | 4 386             | 11                     | 1             | 10                | -       |
| 1980   | 5 173                          | 170           | 5 003             | 5 163                         | 170           | 4 993             | 10                     | -             | 10                | -       |
| 1985   | 4 660                          | 211           | 4 449             | 4 633                         | 210           | 4 423             | 27                     | 1             | 26                | -       |
| 1990   | 2 367                          | 148           | 2 219             | 2 333                         | 146           | 2 187             | 32                     | 2             | 30                | 2       |
| 1995   | 1 531                          | 330           | 1 201             | 1 495                         | 324           | 1 171             | 36                     | 6             | 30                | -       |
| <b>MUU TILINPIDOLL. JA KONTT.TEKNINEN TYÖ (15)</b>                                 |                                |               |                   |                               |               |                   |                        |               |                   |         |
| 1970   | 126 316                        | 26 271        | 100 045           | 124 880                       | 26 149        | 98 731            | 1 429                  | 120           | 1 309             | 7       |
| 1975   | 149 308                        | 26 231        | 123 077           | 147 448                       | 26 054        | 121 394           | 1 860                  | 177           | 1 683             | -       |
| 1980   | 165 123                        | 25 102        | 140 021           | 162 682                       | 24 971        | 137 711           | 2 399                  | 126           | 2 273             | 42      |
| 1985   | 177 608                        | 25 634        | 151 974           | 174 460                       | 25 252        | 149 208           | 3 144                  | 382           | 2 762             | 4       |
| 1990   | 169 031                        | 25 689        | 143 342           | 166 288                       | 25 043        | 141 245           | 2 677                  | 614           | 2 063             | 66      |
| 1995   | 130 610                        | 22 816        | 107 794           | 127 378                       | 21 669        | 105 709           | 3 232                  | 1 147         | 2 085             | -       |
| <b>*YLEISKONTTORISTIT, KONEKIRJANPIT., LASKU-<br/>APULAISET, MONIST. YM. (150)</b> |                                |               |                   |                               |               |                   |                        |               |                   |         |
| 1970   | 75 196                         | 5 882         | 69 314            | 73 917                        | 5 825         | 68 092            | 1 274                  | 56            | 1 218             | 5       |
| 1975   | 89 588                         | 5 227         | 84 361            | 87 963                        | 5 184         | 82 779            | 1 625                  | 43            | 1 582             | -       |
| 1980   | 96 596                         | 5 340         | 91 256            | 94 380                        | 5 318         | 89 062            | 2 180                  | 19            | 2 161             | 36      |
| 1985   | 97 926                         | 4 552         | 93 374            | 95 306                        | 4 440         | 90 866            | 2 616                  | 112           | 2 504             | 4       |
| 1990   | 85 824                         | 4 396         | 81 428            | 83 881                        | 4 282         | 79 599            | 1 911                  | 110           | 1 801             | 32      |
| 1995   | 63 609                         | 4 695         | 58 914            | 61 782                        | 4 534         | 57 248            | 1 827                  | 161           | 1 666             | -       |
| <b>PANKKITOIMIHENK. JA OSASTONHOITAJAT (152)</b>                                   |                                |               |                   |                               |               |                   |                        |               |                   |         |
| 1970   | 18 475                         | 2 427         | 16 048            | 18 475                        | 2 427         | 16 048            | -                      | -             | -                 | -       |
| 1975   | 22 204                         | 3 187         | 19 017            | 22 204                        | 3 187         | 19 017            | -                      | -             | -                 | -       |
| 1980   | 30 034                         | 2 736         | 27 298            | 30 034                        | 2 736         | 27 298            | -                      | -             | -                 | -       |
| 1985   | 36 469                         | 3 412         | 33 057            | 36 469                        | 3 412         | 33 057            | -                      | -             | -                 | -       |
| 1990   | 38 887                         | 3 945         | 34 942            | 38 825                        | 3 943         | 34 882            | 62                     | 2             | 60                | -       |
| 1995   | 26 615                         | 2 375         | 24 240            | 26 615                        | 2 375         | 24 240            | -                      | -             | -                 | -       |
| <b>PANKKIEN OSASTOJENHOITAJAT YM. (1521)</b>                                       |                                |               |                   |                               |               |                   |                        |               |                   |         |
| 1970   | 1 090                          | 826           | 264               | 1 090                         | 826           | 264               | -                      | -             | -                 | -       |
| 1975   | 2 765                          | 1 939         | 826               | 2 765                         | 1 939         | 826               | -                      | -             | -                 | -       |
| 1980   | 1 876                          | 1 163         | 713               | 1 876                         | 1 163         | 713               | -                      | -             | -                 | -       |
| 1985   | 2 788                          | 1 619         | 1 169             | 2 788                         | 1 619         | 1 169             | -                      | -             | -                 | -       |
| 1990   | 3 375                          | 1 758         | 1 617             | 3 374                         | 1 757         | 1 617             | 1                      | 1             | -                 | -       |
| 1995   | 1 908                          | 982           | 926               | 1 908                         | 982           | 926               | -                      | -             | -                 | -       |
| <b>PANKKITOIMIHENK. JA KASSATOIMIHENK. (1522)</b>                                  |                                |               |                   |                               |               |                   |                        |               |                   |         |
| 1970   | 17 385                         | 1 601         | 15 784            | 17 385                        | 1 601         | 15 784            | -                      | -             | -                 | -       |
| 1975   | 19 439                         | 1 248         | 18 191            | 19 439                        | 1 248         | 18 191            | -                      | -             | -                 | -       |
| 1980   | 28 158                         | 1 573         | 26 585            | 28 158                        | 1 573         | 26 585            | -                      | -             | -                 | -       |
| 1985   | 33 681                         | 1 793         | 31 888            | 33 681                        | 1 793         | 31 888            | -                      | -             | -                 | -       |
| 1990   | 35 512                         | 2 187         | 33 325            | 35 451                        | 2 186         | 33 265            | 61                     | 1             | 60                | -       |
| 1995   | 24 707                         | 1 393         | 23 314            | 24 707                        | 1 393         | 23 314            | -                      | -             | -                 | -       |

| Ammatti, vuosi<br>Yrke, år                         | Ammatissa toimivat / työlliset |               |                   | Ammattiasema - Yrkesställning |               |                   |                        |               |                   |         |
|--|--------------------------------|---------------|-------------------|-------------------------------|---------------|-------------------|------------------------|---------------|-------------------|---------|
|  | Yrkesverksamma / sysselsatta   |               |                   | Palkansaajat - Löntagare      |               |                   | Yrittäjät - Företagare |               |                   | Tunt. - |
|  | Yht.<br>Totalt                 | Miehiä<br>Män | Naisia<br>Kvinnor | Yht.<br>Totalt                | Miehiä<br>Män | Naisia<br>Kvinnor | Yht.<br>Totalt         | Miehiä<br>Män | Naisia<br>Kvinnor | Okänd   |
| <b>VAKUUTUSVIRKAILIJAT (153)</b>                   |                                |               |                   |                               |               |                   |                        |               |                   |         |
| 1970   | 4 422                          | 746           | 3 676             | 4 422                         | 746           | 3 676             | -                      | -             | -                 | -       |
| 1975   | 4 806                          | 911           | 3 895             | 4 806                         | 911           | 3 895             | -                      | -             | -                 | -       |
| 1980   | 5 623                          | 1 017         | 4 606             | 5 623                         | 1 017         | 4 606             | -                      | -             | -                 | -       |
| 1985   | 6 672                          | 1 138         | 5 534             | 6 672                         | 1 138         | 5 534             | -                      | -             | -                 | -       |
| 1990   | 7 241                          | 1 380         | 5 861             | 7 229                         | 1 377         | 5 852             | 12                     | 3             | 9                 | -       |
| 1995   | 6 402                          | 1 328         | 5 074             | 6 402                         | 1 328         | 5 074             | -                      | -             | -                 | -       |
| <b>OSASTOPÄÄLLIKÖT, VAHINKOTARKASTAJAT (1531)</b>  |                                |               |                   |                               |               |                   |                        |               |                   |         |
| 1970   | 263                            | 236           | 27                | 263                           | 236           | 27                | -                      | -             | -                 | -       |
| 1975   | 423                            | 358           | 65                | 423                           | 358           | 65                | -                      | -             | -                 | -       |
| 1980   | 485                            | 423           | 62                | 485                           | 423           | 62                | -                      | -             | -                 | -       |
| 1985   | 782                            | 610           | 172               | 782                           | 610           | 172               | -                      | -             | -                 | -       |
| 1990   | 1 202                          | 726           | 476               | 1 201                         | 725           | 476               | 1                      | 1             | -                 | -       |
| 1995   | 908                            | 606           | 302               | 908                           | 606           | 302               | -                      | -             | -                 | -       |
| <b>MUUT VAKUUTUSVIRKAILIJAT (1532)</b>             |                                |               |                   |                               |               |                   |                        |               |                   |         |
| 1970   | 4 159                          | 510           | 3 649             | 4 159                         | 510           | 3 649             | -                      | -             | -                 | -       |
| 1975   | 4 383                          | 553           | 3 830             | 4 383                         | 553           | 3 830             | -                      | -             | -                 | -       |
| 1980   | 5 138                          | 594           | 4 544             | 5 138                         | 594           | 4 544             | -                      | -             | -                 | -       |
| 1985   | 5 890                          | 528           | 5 362             | 5 890                         | 528           | 5 362             | -                      | -             | -                 | -       |
| 1990   | 6 039                          | 654           | 5 385             | 6 028                         | 652           | 5 376             | 11                     | 2             | 9                 | -       |
| 1995   | 5 494                          | 722           | 4 772             | 5 494                         | 722           | 4 772             | -                      | -             | -                 | -       |
| <b>SAIR.KASSA- JA SOS.VAKUUTUSVIRKAILIJAT(154)</b> |                                |               |                   |                               |               |                   |                        |               |                   |         |
| 1970   | 1 488                          | 281           | 1 207             | 1 488                         | 281           | 1 207             | -                      | -             | -                 | -       |
| 1975   | 2 599                          | 213           | 2 386             | 2 599                         | 213           | 2 386             | -                      | -             | -                 | -       |
| 1980   | 2 526                          | 126           | 2 400             | 2 526                         | 126           | 2 400             | -                      | -             | -                 | -       |
| 1985   | 2 785                          | 143           | 2 642             | 2 784                         | 142           | 2 642             | 1                      | 1             | -                 | -       |
| 1990   | 2 736                          | 193           | 2 543             | 2 731                         | 193           | 2 538             | 5                      | -             | 5                 | -       |
| 1995   | 2 406                          | 181           | 2 225             | 2 402                         | 181           | 2 221             | 4                      | -             | 4                 | -       |
| <b>MATKAILUALAN TOIMIHENKILÖT (155)</b>            |                                |               |                   |                               |               |                   |                        |               |                   |         |
| 1970   | 906                            | 116           | 790               | 895                           | 110           | 785               | 11                     | 6             | 5                 | -       |
| 1975   | 1 323                          | 124           | 1 199             | 1 314                         | 119           | 1 195             | 9                      | 5             | 4                 | -       |
| 1980   | 1 635                          | 131           | 1 504             | 1 631                         | 129           | 1 502             | 4                      | 2             | 2                 | -       |
| 1985   | 2 309                          | 167           | 2 142             | 2 296                         | 161           | 2 135             | 13                     | 6             | 7                 | -       |
| 1990   | 3 420                          | 321           | 3 099             | 3 388                         | 316           | 3 072             | 31                     | 4             | 27                | 1       |
| 1995   | 3 185                          | 322           | 2 863             | 3 123                         | 310           | 2 813             | 62                     | 12            | 50                | -       |
| <b>HUOLITSIJAT, LAIVANSELVITTÄJÄT (156)</b>        |                                |               |                   |                               |               |                   |                        |               |                   |         |
| 1970   | 2 248                          | 1 843         | 405               | 2 245                         | 1 840         | 405               | 3                      | 3             | -                 | -       |
| 1975   | 2 330                          | 1 580         | 750               | 2 330                         | 1 580         | 750               | -                      | -             | -                 | -       |
| 1980   | 3 052                          | 1 863         | 1 189             | 3 040                         | 1 854         | 1 186             | 10                     | 9             | 1                 | 2       |
| 1985   | 3 627                          | 1 865         | 1 762             | 3 604                         | 1 845         | 1 759             | 23                     | 20            | 3                 | -       |
| 1990   | 3 942                          | 2 000         | 1 942             | 3 895                         | 1 964         | 1 931             | 46                     | 36            | 10                | 1       |
| 1995   | 2 983                          | 1 399         | 1 584             | 2 924                         | 1 358         | 1 566             | 59                     | 41            | 18                | -       |
| <b>ISÄNNÖITSIJÄT, VARASTONHOITAJAT YM. (157)</b>   |                                |               |                   |                               |               |                   |                        |               |                   |         |
| 1970   | 12 074                         | 10 675        | 1 399             | 12 058                        | 10 660        | 1 398             | 16                     | 15            | 1                 | -       |
| 1975   | 13 905                         | 11 885        | 2 020             | 13 753                        | 11 759        | 1 994             | 152                    | 126           | 26                | -       |
| 1980   | 12 258                         | 10 289        | 1 969             | 12 150                        | 10 203        | 1 947             | 107                    | 86            | 21                | 1       |
| 1985   | 13 137                         | 10 783        | 2 354             | 12 867                        | 10 572        | 2 295             | 270                    | 211           | 59                | -       |
| 1990   | 11 879                         | 9 570         | 2 309             | 11 350                        | 9 122         | 2 228             | 499                    | 421           | 78                | 30      |
| 1995   | 9 521                          | 7 672         | 1 849             | 8 699                         | 6 968         | 1 731             | 822                    | 704           | 118               | -       |
| <b>TARJOUSTENLASKIJAT, TILAUSTENKÄSITTEL.(158)</b> |                                |               |                   |                               |               |                   |                        |               |                   |         |
| 1970   | 1 665                          | 1 114         | 551               | 1 663                         | 1 112         | 551               | 2                      | 2             | -                 | -       |
| 1975   | 2 541                          | 1 381         | 1 160             | 2 541                         | 1 381         | 1 160             | -                      | -             | -                 | -       |
| 1980   | 3 161                          | 1 845         | 1 316             | 3 159                         | 1 844         | 1 315             | 2                      | 1             | 1                 | -       |
| 1985   | 3 423                          | 1 702         | 1 721             | 3 402                         | 1 683         | 1 719             | 21                     | 19            | 2                 | -       |
| 1990   | 3 047                          | 1 289         | 1 758             | 3 020                         | 1 268         | 1 752             | 27                     | 21            | 6                 | -       |
| 1995   | 2 407                          | 1 067         | 1 340             | 2 372                         | 1 044         | 1 328             | 35                     | 23            | 12                | -       |

| Ammatti, vuosi<br>Yrke, år  | Ammattissa toimivat / työlliset<br>Yrkesverksamma / sysselsatta |               |                   | Ammattiasema - Yrkesställning |               |                   |                        |               |                   | Tunt. -<br>Okänd |
|---|---|---------------|-------------------|-------------------------------|---------------|-------------------|------------------------|---------------|-------------------|------------------|
|   | Yht.<br>Totalt  | Miehiä<br>Män | Naisia<br>Kvinnor | Palkansaajat - Löntagare      |               |                   | Yrittäjät - Företagare |               |                   |                  |
|   |   |               |                   | Yht.<br>Totalt                | Miehiä<br>Män | Naisia<br>Kvinnor | Yht.<br>Totalt         | Miehiä<br>Män | Naisia<br>Kvinnor |                  |
| <b>TARJOUSINSINÖÖRIT JA LUOTTOPÄÄLL.YM.(1581)</b>                 |   |               |                   |                               |               |                   |                        |               |                   |                  |
| 1970  | 64  | 60            | 4                 | 63                            | 59            | 4                 | 1                      | 1             | -                 | -                |
| 1975  | 112   | 103           | 9                 | 112                           | 103           | 9                 | -                      | -             | -                 | -                |
| 1980  | 224   | 198           | 26                | 224                           | 198           | 26                | -                      | -             | -                 | -                |
| 1985  | 325   | 262           | 63                | 324                           | 261           | 63                | 1                      | 1             | -                 | -                |
| 1990  | 295   | 209           | 86                | 293                           | 207           | 86                | 2                      | 2             | -                 | -                |
| 1995  | 270   | 173           | 97                | 268                           | 171           | 97                | 2                      | 2             | -                 | -                |
| <b>MUUT TARJOUSTEN LASKIJAT (1582)</b>                            |   |               |                   |                               |               |                   |                        |               |                   |                  |
| 1970  | 1 601   | 1 054         | 547               | 1 600                         | 1 053         | 547               | 1                      | 1             | -                 | -                |
| 1975  | 2 429   | 1 278         | 1 151             | 2 429                         | 1 278         | 1 151             | -                      | -             | -                 | -                |
| 1980  | 2 937   | 1 647         | 1 290             | 2 935                         | 1 646         | 1 289             | 2                      | 1             | 1                 | -                |
| 1985  | 3 098   | 1 440         | 1 658             | 3 078                         | 1 422         | 1 656             | 20                     | 18            | 2                 | -                |
| 1990  | 2 752   | 1 080         | 1 672             | 2 727                         | 1 061         | 1 666             | 25                     | 19            | 6                 | -                |
| 1995  | 2 137   | 894           | 1 243             | 2 104                         | 873           | 1 231             | 33                     | 21            | 12                | -                |
| <b>MUUT KONTTORITYÖN AMMATIT (159)</b>                            |   |               |                   |                               |               |                   |                        |               |                   |                  |
| 1970  | 9 842   | 3 187         | 6 655             | 9 717                         | 3 148         | 6 569             | 123                    | 38            | 85                | 2                |
| 1975  | 10 012  | 1 723         | 8 289             | 9 938                         | 1 720         | 8 218             | 74                     | 3             | 71                | -                |
| 1980  | 10 238  | 1 755         | 8 483             | 10 139                        | 1 744         | 8 395             | 96                     | 9             | 87                | 3                |
| 1985  | 11 260  | 1 872         | 9 388             | 11 060                        | 1 859         | 9 201             | 200                    | 13            | 187               | -                |
| 1990  | 12 055  | 2 595         | 9 460             | 11 969                        | 2 578         | 9 391             | 84                     | 17            | 67                | 2                |
| 1995  | 13 482  | 3 777         | 9 705             | 13 059                        | 3 571         | 9 488             | 423                    | 206           | 217               | -                |
| <b>KAUPALLINEN TYÖ (2)</b>  |   |               |                   |                               |               |                   |                        |               |                   |                  |
| 1970  | 173 495   | 71 894        | 101 601           | 140 009                       | 55 042        | 84 967            | 33 472                 | 16 849        | 16 623            | 14               |
| 1975  | 154 150   | 64 841        | 89 309            | 129 582                       | 52 294        | 77 288            | 24 568                 | 12 547        | 12 021            | -                |
| 1980  | 162 079   | 69 525        | 92 554            | 133 612                       | 54 514        | 79 098            | 28 168                 | 14 860        | 13 308            | 299              |
| 1985  | 178 472   | 76 208        | 102 264           | 147 509                       | 59 600        | 87 909            | 30 960                 | 16 606        | 14 354            | 3                |
| 1990  | 197 109   | 87 253        | 109 856           | 162 120                       | 67 343        | 94 777            | 32 332                 | 18 261        | 14 071            | 2 657            |
| 1995  | 163 524   | 74 367        | 89 157            | 131 352                       | 55 511        | 75 841            | 32 172                 | 18 856        | 13 316            | -                |
| <b>TUKKU- JA VÄHITTÄISKAUPPIAAT (20)</b>                          |   |               |                   |                               |               |                   |                        |               |                   |                  |
| 1970  | 20 445  | 11 562        | 8 883             | -                             | -             | -                 | 20 445                 | 11 562        | 8 883             | -                |
| 1975  | 15 052  | 8 500         | 6 552             | -                             | -             | -                 | 15 052                 | 8 500         | 6 552             | -                |
| 1980  | 19 122  | 10 785        | 8 337             | 109                           | 92            | 17                | 18 861                 | 10 590        | 8 271             | 152              |
| 1985  | 20 378  | 11 589        | 8 789             | 116                           | 68            | 48                | 20 260                 | 11 520        | 8 740             | 2                |
| 1990  | 27 066  | 13 869        | 13 197            | -                             | -             | -                 | 24 629                 | 12 415        | 12 214            | 2 437            |
| 1995  | 24 377  | 12 983        | 11 394            | -                             | -             | -                 | 24 377                 | 12 983        | 11 394            | -                |
| <b>TUKKUKAUPPIAAT (200)</b>                                       |   |               |                   |                               |               |                   |                        |               |                   |                  |
| 1970  | 582   | 531           | 51                | -                             | -             | -                 | 582                    | 531           | 51                | -                |
| 1975  | 315   | 286           | 29                | -                             | -             | -                 | 315                    | 286           | 29                | -                |
| 1980  | 671   | 580           | 91                | 12                            | 10            | 2                 | 643                    | 558           | 85                | 16               |
| 1985  | 1 004   | 886           | 118               | 24                            | 20            | 4                 | 980                    | 866           | 114               | -                |
| 1990  | 1 507   | 1 260         | 247               | -                             | -             | -                 | 1 402                  | 1 164         | 238               | 105              |
| 1995  | 2 089   | 1 716         | 373               | -                             | -             | -                 | 2 089                  | 1 716         | 373               | -                |
| <b>*VÄHITTÄISKAUPPIAAT JA VUOKRAAJAT (201)</b>                    |   |               |                   |                               |               |                   |                        |               |                   |                  |
| 1970  | 19 863  | 11 031        | 8 832             | -                             | -             | -                 | 19 863                 | 11 031        | 8 832             | -                |
| 1975  | 14 737  | 8 214         | 6 523             | -                             | -             | -                 | 14 737                 | 8 214         | 6 523             | -                |
| 1980  | 18 451  | 10 205        | 8 246             | 97                            | 82            | 15                | 18 218                 | 10 032        | 8 186             | 136              |
| 1985  | 19 374  | 10 703        | 8 671             | 92                            | 48            | 44                | 19 280                 | 10 654        | 8 626             | 2                |
| 1990  | 25 559  | 12 609        | 12 950            | -                             | -             | -                 | 23 227                 | 11 251        | 11 976            | 2 332            |
| 1995  | 22 288  | 11 267        | 11 021            | -                             | -             | -                 | 22 288                 | 11 267        | 11 021            | -                |
| <b>KIINTEISTÖJEN, PALVELUSTEN JA ARVOPAPERIEN<br/>MYyntI (21)</b> |   |               |                   |                               |               |                   |                        |               |                   |                  |
| 1970  | 4 639   | 4 029         | 610               | 4 228                         | 3 676         | 552               | 411                    | 353           | 58                | -                |
| 1975  | 5 669   | 4 447         | 1 222             | 5 208                         | 4 064         | 1 144             | 461                    | 383           | 78                | -                |
| 1980  | 6 495   | 4 810         | 1 685             | 5 996                         | 4 400         | 1 596             | 494                    | 406           | 88                | 5                |
| 1985  | 8 691   | 5 380         | 3 311             | 7 840                         | 4 727         | 3 113             | 851                    | 653           | 198               | -                |
| 1990  | 11 509  | 6 016         | 5 493             | 10 225                        | 5 122         | 5 103             | 1 261                  | 879           | 382               | 23               |
| 1995  | 11 874  | 5 955         | 5 919             | 10 241                        | 4 852         | 5 389             | 1 633                  | 1 103         | 530               | -                |



| Ammatti, vuosi<br>Yrke, år  | Ammattissa toimivat / työlliset<br>Yrkesverksamma / sysselsatta |               |                   | Ammattiasema - Yrkesställning |               |                   |                        |               |                   |         |
|---|---|---------------|-------------------|-------------------------------|---------------|-------------------|------------------------|---------------|-------------------|---------|
|   |   |               |                   | Palkansaaajat - Löntagare     |               |                   | Yrittäjät - Företagare |               |                   | Tunt. - |
|   | Yht.<br>Totalt  | Miehiä<br>Män | Naisia<br>Kvinnor | Yht.<br>Totalt                | Miehiä<br>Män | Naisia<br>Kvinnor | Yht.<br>Totalt         | Miehiä<br>Män | Naisia<br>Kvinnor | Okänd   |
| <b>VAKUUTUSHANKKIJAT (210)</b>  |   |               |                   |                               |               |                   |                        |               |                   |         |
| 1970  | 2 050   | 1 982         | 68                | 2 050                         | 1 982         | 68                | -                      | -             | -                 | -       |
| 1975  | 1 617   | 1 540         | 77                | 1 617                         | 1 540         | 77                | -                      | -             | -                 | -       |
| 1980  | 2 001   | 1 860         | 141               | 2 001                         | 1 860         | 141               | -                      | -             | -                 | -       |
| 1985  | 1 743   | 1 575         | 168               | 1 732                         | 1 566         | 166               | 11                     | 9             | 2                 | -       |
| 1990  | 2 533   | 1 605         | 928               | 2 508                         | 1 582         | 926               | 25                     | 23            | 2                 | -       |
| 1995  | 2 422   | 1 241         | 1 181             | 2 348                         | 1 175         | 1 173             | 74                     | 66            | 8                 | -       |
| <b>ALUEJOHTAJAT YM. (2101)</b>  |   |               |                   |                               |               |                   |                        |               |                   |         |
| 1970  | 56  | 55            | 1                 | 56                            | 55            | 1                 | -                      | -             | -                 | -       |
| 1975  | 59  | 57            | 2                 | 59                            | 57            | 2                 | -                      | -             | -                 | -       |
| 1980  | 305   | 289           | 16                | 305                           | 289           | 16                | -                      | -             | -                 | -       |
| 1985  | 426   | 399           | 27                | 423                           | 397           | 26                | 3                      | 2             | 1                 | -       |
| 1990  | 551   | 485           | 66                | 549                           | 483           | 66                | 2                      | 2             | -                 | -       |
| 1995  | 598   | 471           | 127               | 594                           | 468           | 126               | 4                      | 3             | 1                 | -       |
| <b>VAKUUTUSASIAMIEHET, PIIRIEDUST. YM. (2102)</b>                                 |   |               |                   |                               |               |                   |                        |               |                   |         |
| 1970  | 1 994   | 1 927         | 67                | 1 994                         | 1 927         | 67                | -                      | -             | -                 | -       |
| 1975  | 1 558   | 1 483         | 75                | 1 558                         | 1 483         | 75                | -                      | -             | -                 | -       |
| 1980  | 1 696   | 1 571         | 125               | 1 696                         | 1 571         | 125               | -                      | -             | -                 | -       |
| 1985  | 1 317   | 1 176         | 141               | 1 309                         | 1 169         | 140               | 8                      | 7             | 1                 | -       |
| 1990  | 1 982   | 1 120         | 862               | 1 959                         | 1 099         | 860               | 23                     | 21            | 2                 | -       |
| 1995  | 1 824   | 770           | 1 054             | 1 754                         | 707           | 1 047             | 70                     | 63            | 7                 | -       |
| <b>KIINTEÄN JA IRTAIMEN OMAISUUDEN SEKÄ ARVO-<br/>PAPEREIDEN VÄLITTÄJÄT (211)</b> |   |               |                   |                               |               |                   |                        |               |                   |         |
| 1970  | 733   | 621           | 112               | 358                           | 301           | 57                | 375                    | 320           | 55                | -       |
| 1975  | 654   | 529           | 125               | 369                           | 293           | 76                | 285                    | 236           | 49                | -       |
| 1980  | 953   | 729           | 224               | 678                           | 507           | 171               | 273                    | 220           | 53                | 2       |
| 1985  | 1 665   | 1 098         | 567               | 1 260                         | 780           | 480               | 405                    | 318           | 87                | -       |
| 1990  | 2 745   | 1 687         | 1 058             | 2 123                         | 1 238         | 885               | 610                    | 441           | 169               | 12      |
| 1995  | 2 520   | 1 502         | 1 018             | 1 906                         | 1 083         | 823               | 614                    | 419           | 195               | -       |
| <b>MARKKINOINNIN EDISTÄJÄT (212)</b>  |   |               |                   |                               |               |                   |                        |               |                   |         |
| 1970  | 1 856   | 1 426         | 430               | 1 820                         | 1 393         | 427               | 36                     | 33            | 3                 | -       |
| 1975  | 3 398   | 2 378         | 1 020             | 3 222                         | 2 231         | 991               | 176                    | 147           | 29                | -       |
| 1980  | 3 541   | 2 221         | 1 320             | 3 317                         | 2 033         | 1 284             | 221                    | 186           | 35                | 3       |
| 1985  | 5 283   | 2 707         | 2 576             | 4 848                         | 2 381         | 2 467             | 435                    | 326           | 109               | -       |
| 1990  | 6 231   | 2 724         | 3 507             | 5 594                         | 2 302         | 3 292             | 626                    | 415           | 211               | 11      |
| 1995  | 6 932   | 3 212         | 3 720             | 5 987                         | 2 594         | 3 393             | 945                    | 618           | 327               | -       |
| <b>MAINOSPÄÄLLIKÖT YM. (2121)</b>   |   |               |                   |                               |               |                   |                        |               |                   |         |
| 1970  | 791   | 656           | 135               | 789                           | 655           | 134               | 2                      | 1             | 1                 | -       |
| 1975  | 1 111   | 880           | 231               | 1 082                         | 854           | 228               | 29                     | 26            | 3                 | -       |
| 1980  | 1 295   | 899           | 396               | 1 252                         | 861           | 391               | 42                     | 37            | 5                 | 1       |
| 1985  | 2 540   | 1 544         | 996               | 2 371                         | 1 408         | 963               | 169                    | 136           | 33                | -       |
| 1990  | 2 821   | 1 484         | 1 337             | 2 587                         | 1 324         | 1 263             | 231                    | 158           | 73                | 3       |
| 1995  | 3 000   | 1 622         | 1 378             | 2 650                         | 1 395         | 1 255             | 350                    | 227           | 123               | -       |
| <b>MUUT MARKKINOINNIN EDISTÄJÄT (2122)</b>  |   |               |                   |                               |               |                   |                        |               |                   |         |
| 1970  | 1 065   | 770           | 295               | 1 031                         | 738           | 293               | 34                     | 32            | 2                 | -       |
| 1975  | 2 287   | 1 498         | 789               | 2 140                         | 1 377         | 763               | 147                    | 121           | 26                | -       |
| 1980  | 2 246   | 1 322         | 924               | 2 065                         | 1 172         | 893               | 179                    | 149           | 30                | 2       |
| 1985  | 2 743   | 1 163         | 1 580             | 2 477                         | 973           | 1 504             | 266                    | 190           | 76                | -       |
| 1990  | 3 410   | 1 240         | 2 170             | 3 007                         | 978           | 2 029             | 395                    | 257           | 138               | 8       |
| 1995  | 3 932   | 1 590         | 2 342             | 3 337                         | 1 199         | 2 138             | 595                    | 391           | 204               | -       |
| <b>KAUPPAEDUSTUSTYÖ (22)</b>  |   |               |                   |                               |               |                   |                        |               |                   |         |
| 1970  | 16 703  | 15 325        | 1 378             | 14 894                        | 13 681        | 1 213             | 1 809                  | 1 644         | 165               | -       |
| 1975  | 16 673  | 14 563        | 2 110             | 15 056                        | 13 175        | 1 881             | 1 617                  | 1 388         | 229               | -       |
| 1980  | 15 234  | 13 400        | 1 834             | 13 744                        | 12 051        | 1 693             | 1 482                  | 1 341         | 141               | 8       |
| 1985  | 19 389  | 16 612        | 2 777             | 16 725                        | 14 243        | 2 482             | 2 664                  | 2 369         | 295               | -       |
| 1990  | 21 925  | 17 815        | 4 110             | 18 009                        | 14 461        | 3 548             | 3 877                  | 3 318         | 559               | 39      |
| 1995  | 18 336  | 14 341        | 3 995             | 15 061                        | 11 547        | 3 514             | 3 275                  | 2 794         | 481               | -       |

| Ammatti, vuosi<br>Yrke, år   | Ammatissa toimivat / työlliset |               |                   | Ammattiasema - Yrkesställning |               |                   |                        |               |                   |         |
|--|--------------------------------|---------------|-------------------|-------------------------------|---------------|-------------------|------------------------|---------------|-------------------|---------|
|  | Yrkesverksamma / sysselsatta   |               |                   | Palkansaajat - Lönstagare     |               |                   | Yrittäjät - Företagare |               |                   | Tunt. - |
|  | Yht.<br>Totalt                 | Miehiä<br>Män | Naisia<br>Kvinnor | Yht.<br>Totalt                | Miehiä<br>Män | Naisia<br>Kvinnor | Yht.<br>Totalt         | Miehiä<br>Män | Naisia<br>Kvinnor | Okänd   |
| <b>MYNTIMIEHET, MYNTIEDUSTAJAT (220)</b>                             |                                |               |                   |                               |               |                   |                        |               |                   |         |
| 1970   | 15 783                         | 14 510        | 1 273             | 14 444                        | 13 296        | 1 148             | 1 339                  | 1 214         | 125               | -       |
| 1975   | 16 023                         | 14 008        | 2 015             | 14 637                        | 12 813        | 1 824             | 1 386                  | 1 195         | 191               | -       |
| 1980   | 14 614                         | 12 863        | 1 751             | 13 470                        | 11 823        | 1 647             | 1 137                  | 1 033         | 104               | 7       |
| 1985   | 18 721                         | 16 069        | 2 652             | 16 418                        | 13 987        | 2 431             | 2 303                  | 2 082         | 221               | -       |
| 1990   | 19 882                         | 16 323        | 3 559             | 17 449                        | 14 102        | 3 347             | 2 408                  | 2 197         | 211               | 25      |
| 1995   | 16 679                         | 13 148        | 3 531             | 14 530                        | 11 221        | 3 309             | 2 149                  | 1 927         | 222               | -       |
| <b>KAUPPA-AGENTIT (221)</b>  |                                |               |                   |                               |               |                   |                        |               |                   |         |
| 1970   | 920                            | 815           | 105               | 450                           | 385           | 65                | 470                    | 430           | 40                | -       |
| 1975   | 650                            | 555           | 95                | 419                           | 362           | 57                | 231                    | 193           | 38                | -       |
| 1980   | 620                            | 537           | 83                | 274                           | 228           | 46                | 345                    | 308           | 37                | 1       |
| 1985   | 668                            | 543           | 125               | 307                           | 256           | 51                | 361                    | 287           | 74                | -       |
| 1990   | 2 043                          | 1 492         | 551               | 560                           | 359           | 201               | 1 469                  | 1 121         | 348               | 14      |
| 1995   | 1 657                          | 1 193         | 464               | 531                           | 326           | 205               | 1 126                  | 867           | 259               | -       |
| <b>MUU KAUPALLINEN TYÖ (23)</b>                                      |                                |               |                   |                               |               |                   |                        |               |                   |         |
| 1970   | 131 708                        | 40 978        | 90 730            | 120 887                       | 37 685        | 83 202            | 10 807                 | 3 290         | 7 517             | 14      |
| 1975   | 116 756                        | 37 331        | 79 425            | 109 318                       | 35 055        | 74 263            | 7 438                  | 2 276         | 5 162             | -       |
| 1980   | 121 228                        | 40 530        | 80 698            | 113 763                       | 37 971        | 75 792            | 7 331                  | 2 523         | 4 808             | 134     |
| 1985   | 130 014                        | 42 627        | 87 387            | 122 828                       | 40 562        | 82 266            | 7 185                  | 2 064         | 5 121             | 1       |
| 1990   | 136 609                        | 49 553        | 87 056            | 133 886                       | 47 760        | 86 126            | 2 565                  | 1 649         | 916               | 158     |
| 1995   | 108 937                        | 41 088        | 67 849            | 106 050                       | 39 112        | 66 938            | 2 887                  | 1 976         | 911               | -       |
| <b>OSTAJAT, KONTTORIMYYJÄT (230)</b>                                 |                                |               |                   |                               |               |                   |                        |               |                   |         |
| 1970   | 7 010                          | 5 094         | 1 916             | 6 948                         | 5 073         | 1 875             | 62                     | 21            | 41                | -       |
| 1975   | 9 489                          | 5 732         | 3 757             | 9 450                         | 5 724         | 3 726             | 39                     | 8             | 31                | -       |
| 1980   | 10 494                         | 7 013         | 3 481             | 10 410                        | 7 003         | 3 407             | 80                     | 9             | 71                | 4       |
| 1985   | 14 356                         | 9 315         | 5 041             | 13 954                        | 9 080         | 4 874             | 401                    | 234           | 167               | 1       |
| 1990   | 21 059                         | 13 375        | 7 684             | 20 514                        | 13 077        | 7 437             | 535                    | 291           | 244               | 10      |
| 1995   | 20 872                         | 12 286        | 8 586             | 20 234                        | 11 850        | 8 384             | 638                    | 436           | 202               | -       |
| <b>MYYNTE-INSINÖÖRIT JA OSTAJAT (2301)</b>                           |                                |               |                   |                               |               |                   |                        |               |                   |         |
| 1970   | 867                            | 860           | 7                 | 866                           | 860           | 6                 | 1                      | -             | 1                 | -       |
| 1975   | 1 110                          | 1 073         | 37                | 1 110                         | 1 073         | 37                | -                      | -             | -                 | -       |
| 1980   | 4 462                          | 3 820         | 642               | 4 454                         | 3 820         | 634               | 8                      | -             | 8                 | -       |
| 1985   | 8 138                          | 6 605         | 1 533             | 7 987                         | 6 472         | 1 515             | 150                    | 132           | 18                | 1       |
| 1990   | 11 466                         | 8 752         | 2 714             | 11 209                        | 8 543         | 2 666             | 251                    | 205           | 46                | 6       |
| 1995   | 10 595                         | 7 677         | 2 918             | 10 202                        | 7 345         | 2 857             | 393                    | 332           | 61                | -       |
| <b>MUUT KONTTORIMYYJÄT (2302)</b>                                    |                                |               |                   |                               |               |                   |                        |               |                   |         |
| 1970   | 6 143                          | 4 234         | 1 909             | 6 082                         | 4 213         | 1 869             | 61                     | 21            | 40                | -       |
| 1975   | 8 379                          | 4 659         | 3 720             | 8 340                         | 4 651         | 3 689             | 39                     | 8             | 31                | -       |
| 1980   | 6 032                          | 3 193         | 2 839             | 5 956                         | 3 183         | 2 773             | 72                     | 9             | 63                | 4       |
| 1985   | 6 218                          | 2 710         | 3 508             | 5 967                         | 2 608         | 3 359             | 251                    | 102           | 149               | -       |
| 1990   | 9 593                          | 4 623         | 4 970             | 9 305                         | 4 534         | 4 771             | 284                    | 86            | 198               | 4       |
| 1995   | 10 277                         | 4 609         | 5 668             | 10 032                        | 4 505         | 5 527             | 245                    | 104           | 141               | -       |
| <b>*MYYMÄLÄNHOITAJAT, OSASTONHOITAJAT JA MYYMÄLÄHENKILÖSTÖ (231)</b> |                                |               |                   |                               |               |                   |                        |               |                   |         |
| 1970   | 115 267                        | 28 866        | 86 401            | 107 495                       | 27 734        | 79 761            | 7 758                  | 1 129         | 6 629             | 14      |
| 1975   | 100 326                        | 26 722        | 73 604            | 95 051                        | 25 915        | 69 136            | 5 275                  | 807           | 4 468             | -       |
| 1980   | 101 750                        | 27 919        | 73 831            | 97 029                        | 27 230        | 69 799            | 4 608                  | 664           | 3 944             | 113     |
| 1985   | 106 881                        | 28 811        | 78 070            | 102 258                       | 28 263        | 73 995            | 4 623                  | 548           | 4 075             | -       |
| 1990   | 106 578                        | 31 733        | 74 845            | 106 578                       | 31 733        | 74 845            | -                      | -             | -                 | -       |
| 1995   | 80 157                         | 25 151        | 55 006            | 80 157                        | 25 151        | 55 006            | -                      | -             | -                 | -       |
| <b>KIERTÄVÄT MYYJÄT (233)</b>  |                                |               |                   |                               |               |                   |                        |               |                   |         |
| 1970   | 1 996                          | 1 231         | 765               | 231                           | 99            | 132               | 1 765                  | 1 132         | 633               | -       |
| 1975   | 1 102                          | 637           | 465               | 109                           | 64            | 45                | 993                    | 573           | 420               | -       |
| 1980   | 1 967                          | 1 299         | 668               | 756                           | 496           | 260               | 1 203                  | 798           | 405               | 8       |
| 1985   | 1 082                          | 663           | 419               | 389                           | 256           | 133               | 693                    | 407           | 286               | -       |
| 1990   | 397                            | 226           | 171               | 185                           | 97            | 88                | 210                    | 127           | 83                | 2       |
| 1995   | 717                            | 351           | 366               | 222                           | 59            | 163               | 495                    | 292           | 203               | -       |

| Ammatti, vuosi<br>Yrke, år  | Ammattissa toimivat / työlliset |               |                   | Ammattiasema - Yrkesställning |               |                   |                        |               |                   | Tunt. -<br>Okänd |
|---|---------------------------------|---------------|-------------------|-------------------------------|---------------|-------------------|------------------------|---------------|-------------------|------------------|
|   | Yrkesverksamma / sysselsatta    |               |                   | Palkansaaajat - Löntagare     |               |                   | Yrittäjät - Företagare |               |                   |                  |
|   | Yht.<br>Totalt                  | Miehiä<br>Män | Naisia<br>Kvinnor | Yht.<br>Totalt                | Miehiä<br>Män | Naisia<br>Kvinnor | Yht.<br>Totalt         | Miehiä<br>Män | Naisia<br>Kvinnor |                  |
| <b>HUOLTOASEMAN MYYJÄT (234)</b>  |                                 |               |                   |                               |               |                   |                        |               |                   |                  |
| 1970  | 4 728                           | 4 456         | 272               | 3 726                         | 3 567         | 159               | 1 002                  | 889           | 113               | -                |
| 1975  | 4 076                           | 3 575         | 501               | 3 058                         | 2 740         | 318               | 1 018                  | 835           | 183               | -                |
| 1980  | 4 819                           | 3 520         | 1 299             | 3 559                         | 2 527         | 1 032             | 1 256                  | 989           | 267               | 4                |
| 1985  | 4 685                           | 3 064         | 1 621             | 3 662                         | 2 277         | 1 385             | 1 023                  | 787           | 236               | -                |
| 1990  | 6 030                           | 3 634         | 2 396             | 4 275                         | 2 307         | 1 968             | 1 612                  | 1 193         | 419               | 143              |
| 1995  | 4 272                           | 2 673         | 1 599             | 2 713                         | 1 472         | 1 241             | 1 559                  | 1 201         | 358               | -                |
| <b>MUU MYYNTIHENKILÖSTÖ (239)</b>   |                                 |               |                   |                               |               |                   |                        |               |                   |                  |
| 1970  | 2 707                           | 1 331         | 1 376             | 2 487                         | 1 212         | 1 275             | 220                    | 119           | 101               | -                |
| 1975  | 1 763                           | 665           | 1 098             | 1 650                         | 612           | 1 038             | 113                    | 53            | 60                | -                |
| 1980  | 2 198                           | 779           | 1 419             | 2 009                         | 715           | 1 294             | 184                    | 63            | 121               | 5                |
| 1985  | 3 010                           | 774           | 2 236             | 2 565                         | 686           | 1 879             | 445                    | 88            | 357               | -                |
| 1990  | 2 545                           | 585           | 1 960             | 2 334                         | 546           | 1 788             | 208                    | 38            | 170               | 3                |
| 1995  | 2 919                           | 627           | 2 292             | 2 724                         | 580           | 2 144             | 195                    | 47            | 148               | -                |
| <b>MAA- JA METSÄTALOUSTYÖ, KALASTUSALA (3)</b>  |                                 |               |                   |                               |               |                   |                        |               |                   |                  |
| 1970  | 425 430                         | 283 932       | 141 498           | 76 809                        | 68 949        | 7 860             | 348 615                | 214 977       | 133 638           | 6                |
| 1975  | 315 654                         | 203 696       | 111 958           | 47 646                        | 40 422        | 7 224             | 268 008                | 163 274       | 104 734           | -                |
| 1980  | 278 410                         | 167 203       | 111 207           | 59 663                        | 47 226        | 12 437            | 217 578                | 119 285       | 98 293            | 1 169            |
| 1985  | 234 944                         | 147 602       | 87 342            | 51 562                        | 40 846        | 10 716            | 183 361                | 106 744       | 76 617            | 21               |
| 1990  | 208 880                         | 125 485       | 83 395            | 47 470                        | 35 404        | 12 066            | 160 462                | 89 207        | 71 255            | 948              |
| 1995  | 127 342                         | 83 961        | 43 381            | 26 910                        | 19 233        | 7 677             | 100 432                | 64 728        | 35 704            | -                |
| <b>MAA-, METSÄ- JA PUUTARHATALOUD. JOHTOTYÖ(30)</b>   |                                 |               |                   |                               |               |                   |                        |               |                   |                  |
| 1970  | 364 341                         | 227 702       | 136 639           | 21 561                        | 17 283        | 4 278             | 342 779                | 210 418       | 132 361           | 1                |
| 1975  | 278 956                         | 172 297       | 106 659           | 15 528                        | 12 658        | 2 870             | 263 428                | 159 639       | 103 789           | -                |
| 1980  | 231 772                         | 129 996       | 101 776           | 17 975                        | 13 198        | 4 777             | 212 720                | 116 170       | 96 550            | 1 077            |
| 1985  | 197 959                         | 115 842       | 82 117            | 21 323                        | 14 393        | 6 930             | 176 618                | 101 440       | 75 178            | 18               |
| 1990  | 183 972                         | 104 523       | 79 449            | 25 017                        | 16 541        | 8 476             | 158 028                | 87 127        | 70 901            | 927              |
| 1995  | 109 880                         | 69 272        | 40 608            | 13 255                        | 8 055         | 5 200             | 96 625                 | 61 217        | 35 408            | -                |
| <b>*MAAN-, METSÄN- JA PUUTARHANVILJELIJÄT<br/>SEKÄ MAANVILJ.TYÖNTEK. JA KOTIELÄINTEN<br/>HOITAJAT (300)</b> |                                 |               |                   |                               |               |                   |                        |               |                   |                  |
| 1970  | 351 969                         | 216 379       | 135 590           | 11 925                        | 7 995         | 3 930             | 340 043                | 208 383       | 131 660           | 1                |
| 1975  | 268 621                         | 162 648       | 105 973           | 7 056                         | 4 513         | 2 543             | 261 565                | 158 135       | 103 430           | -                |
| 1980  | 220 764                         | 120 034       | 100 730           | 9 900                         | 5 637         | 4 263             | 209 822                | 113 799       | 96 023            | 1 042            |
| 1985  | 186 195                         | 105 416       | 80 779            | 13 480                        | 7 106         | 6 374             | 172 698                | 98 301        | 74 397            | 17               |
| 1990  | 175 748                         | 97 115        | 78 633            | 19 126                        | 11 252        | 7 874             | 155 729                | 85 039        | 70 690            | 893              |
| 1995  | 100 943                         | 63 177        | 37 766            | 8 567                         | 4 333         | 4 234             | 92 376                 | 58 844        | 33 532            | -                |
| <b>MAATALOUSTYÖN JOHTO (302)</b>  |                                 |               |                   |                               |               |                   |                        |               |                   |                  |
| 1970  | 999                             | 981           | 18                | 999                           | 981           | 18                | -                      | -             | -                 | -                |
| 1975  | 636                             | 632           | 4                 | 636                           | 632           | 4                 | -                      | -             | -                 | -                |
| 1980  | 521                             | 498           | 23                | 520                           | 497           | 23                | 1                      | 1             | -                 | -                |
| 1985  | 609                             | 570           | 39                | 513                           | 490           | 23                | 96                     | 80            | 16                | -                |
| 1990  | 353                             | 336           | 17                | 349                           | 333           | 16                | 4                      | 3             | 1                 | -                |
| 1995  | 352                             | 321           | 31                | 282                           | 265           | 17                | 70                     | 56            | 14                | -                |
| <b>METSÄTALOUSTYÖN JOHTO (303)</b>  |                                 |               |                   |                               |               |                   |                        |               |                   |                  |
| 1970  | 7 120                           | 7 119         | 1                 | 7 119                         | 7 118         | 1                 | 1                      | 1             | -                 | -                |
| 1975  | 6 366                           | 6 353         | 13                | 6 366                         | 6 353         | 13                | -                      | -             | -                 | -                |
| 1980  | 5 930                           | 5 900         | 30                | 5 929                         | 5 899         | 30                | -                      | -             | -                 | 1                |
| 1985  | 5 719                           | 5 634         | 85                | 5 654                         | 5 572         | 82                | 65                     | 62            | 3                 | -                |
| 1990  | 3 831                           | 3 769         | 62                | 3 806                         | 3 745         | 61                | 25                     | 24            | 1                 | -                |
| 1995  | 2 497                           | 2 459         | 38                | 2 416                         | 2 380         | 36                | 81                     | 79            | 2                 | -                |
| <b>PUUTARHATYÖN JOHTO (304)</b>   |                                 |               |                   |                               |               |                   |                        |               |                   |                  |
| 1970  | 1 304                           | 1 017         | 287               | 1 304                         | 1 017         | 287               | -                      | -             | -                 | -                |
| 1975  | 1 232                           | 963           | 269               | 1 232                         | 963           | 269               | -                      | -             | -                 | -                |
| 1980  | 1 199                           | 912           | 287               | 1 198                         | 911           | 287               | 1                      | 1             | -                 | -                |
| 1985  | 1 329                           | 947           | 382               | 1 180                         | 838           | 342               | 149                    | 109           | 40                | -                |
| 1990  | 1 348                           | 864           | 484               | 1 287                         | 824           | 463               | 57                     | 37            | 20                | 4                |
| 1995  | 1 438                           | 818           | 620               | 1 268                         | 731           | 537               | 170                    | 87            | 83                | -                |

| Ammatti, vuosi<br>Yrke, år                            | Ammatissa toimivat / työlliset |               |                   | Ammattiasema - Yrkesställning |               |                   |                        |               |                   |         |
|---|--------------------------------|---------------|-------------------|-------------------------------|---------------|-------------------|------------------------|---------------|-------------------|---------|
|   | Yrkesverksamma / sysselsatta   |               |                   | Palkansaajat - Löntagare      |               |                   | Yrittäjät - Företagare |               |                   | Tunt. - |
|   | Yht.<br>Totalt                 | Miehiä<br>Män | Naisia<br>Kvinnor | Yht.<br>Totalt                | Miehiä<br>Män | Naisia<br>Kvinnor | Yht.<br>Totalt         | Miehiä<br>Män | Naisia<br>Kvinnor | Okänd   |
| <b>KAUPUNGINPUUTARH. YLIPUUTARHURIT YM.(3041)</b>     |                                |               |                   |                               |               |                   |                        |               |                   |         |
| 1970  | 43                             | 40            | 3                 | 43                            | 40            | 3                 | -                      | -             | -                 | -       |
| 1975  | 39                             | 36            | 3                 | 39                            | 36            | 3                 | -                      | -             | -                 | -       |
| 1980  | 90                             | 77            | 13                | 90                            | 77            | 13                | -                      | -             | -                 | -       |
| 1985  | 137                            | 121           | 16                | 128                           | 113           | 15                | 9                      | 8             | 1                 | -       |
| 1990  | 152                            | 131           | 21                | 151                           | 131           | 20                | 1                      | -             | 1                 | -       |
| 1995  | 137                            | 109           | 28                | 134                           | 107           | 27                | 3                      | 2             | 1                 | -       |
| <b>MUUT PUUTARHATYÖN TYÖNJOHTAJAT (3042)</b>          |                                |               |                   |                               |               |                   |                        |               |                   |         |
| 1970  | 1 261                          | 977           | 284               | 1 261                         | 977           | 284               | -                      | -             | -                 | -       |
| 1975  | 1 193                          | 927           | 266               | 1 193                         | 927           | 266               | -                      | -             | -                 | -       |
| 1980  | 1 109                          | 835           | 274               | 1 108                         | 834           | 274               | 1                      | 1             | -                 | -       |
| 1985  | 1 192                          | 826           | 366               | 1 052                         | 725           | 327               | 140                    | 101           | 39                | -       |
| 1990  | 1 196                          | 733           | 463               | 1 136                         | 693           | 443               | 56                     | 37            | 19                | 4       |
| 1995  | 1 301                          | 709           | 592               | 1 134                         | 624           | 510               | 167                    | 85            | 82                | -       |
| <b>KOTIELÄINTEN KASVATTAJAT (305)</b>                 |                                |               |                   |                               |               |                   |                        |               |                   |         |
| 1970  | 1 032                          | 414           | 618               | 77                            | 45            | 32                | 955                    | 369           | 586               | -       |
| 1975  | 497                            | 299           | 198               | 93                            | 67            | 26                | 404                    | 232           | 172               | -       |
| 1980  | 783                            | 455           | 328               | 115                           | 63            | 52                | 662                    | 389           | 273               | 6       |
| 1985  | 328                            | 191           | 137               | 37                            | 20            | 17                | 291                    | 171           | 120               | -       |
| 1990  | 56                             | 23            | 33                | 26                            | 14            | 12                | 30                     | 9             | 21                | -       |
| 1995  | 3 090                          | 1 063         | 2 027             | 506                           | 158           | 348               | 2 584                  | 905           | 1 679             | -       |
| <b>TURKISELÄINTEN KASVATTAJAT (306)</b>               |                                |               |                   |                               |               |                   |                        |               |                   |         |
| 1970  | 1 389                          | 1 271         | 118               | 137                           | 127           | 10                | 1 252                  | 1 144         | 108               | -       |
| 1975  | 1 281                          | 1 080         | 201               | 145                           | 130           | 15                | 1 136                  | 950           | 186               | -       |
| 1980  | 2 260                          | 1 885         | 375               | 303                           | 181           | 122               | 1 941                  | 1 690         | 251               | 16      |
| 1985  | 3 194                          | 2 502         | 692               | 454                           | 362           | 92                | 2 739                  | 2 140         | 599               | 1       |
| 1990  | 1 772                          | 1 608         | 164               | 423                           | 373           | 50                | 1 319                  | 1 207         | 112               | 30      |
| 1995  | 1 006                          | 897           | 109               | 216                           | 188           | 28                | 790                    | 709           | 81                | -       |
| <b>POROJENKASVATTAJAT (307)</b>                       |                                |               |                   |                               |               |                   |                        |               |                   |         |
| 1970  | 528                            | 521           | 7                 | -                             | -             | -                 | 528                    | 521           | 7                 | -       |
| 1975  | 323                            | 322           | 1                 | -                             | -             | -                 | 323                    | 322           | 1                 | -       |
| 1980  | 315                            | 312           | 3                 | 10                            | 10            | -                 | 293                    | 290           | 3                 | 12      |
| 1985  | 585                            | 582           | 3                 | 5                             | 5             | -                 | 580                    | 577           | 3                 | -       |
| 1990  | 864                            | 808           | 56                | -                             | -             | -                 | 864                    | 808           | 56                | -       |
| 1995  | 554                            | 537           | 17                | -                             | -             | -                 | 554                    | 537           | 17                | -       |
| <b>MAATALOUS- JA PUUTARHATYÖ, ELÄINTEN HOITO (31)</b> |                                |               |                   |                               |               |                   |                        |               |                   |         |
| <b>HOITO (31)</b>                                     |                                |               |                   |                               |               |                   |                        |               |                   |         |
| 1970  | 7 822                          | 3 419         | 4 403             | 6 369                         | 3 050         | 3 319             | 1 453                  | 369           | 1 084             | -       |
| 1975  | 7 482                          | 2 745         | 4 737             | 6 461                         | 2 502         | 3 959             | 1 021                  | 243           | 778               | -       |
| 1980  | 13 694                         | 5 314         | 8 380             | 11 858                        | 5 026         | 6 832             | 1 803                  | 274           | 1 529             | 33      |
| 1985  | 8 978                          | 4 533         | 4 445             | 7 419                         | 4 017         | 3 402             | 1 558                  | 515           | 1 043             | 1       |
| 1990  | 6 007                          | 2 933         | 3 074             | 5 882                         | 2 879         | 3 003             | 121                    | 52            | 69                | 4       |
| 1995  | 4 789                          | 2 438         | 2 351             | 4 472                         | 2 268         | 2 204             | 317                    | 170           | 147               | -       |
| <b>PUUTARHA- JA PUUSTOTYÖNTEKIJÄT (311)</b>           |                                |               |                   |                               |               |                   |                        |               |                   |         |
| 1970  | 6 080                          | 2 262         | 3 818             | 5 144                         | 2 078         | 3 066             | 936                    | 184           | 752               | -       |
| 1975  | 6 412                          | 2 050         | 4 362             | 5 611                         | 1 905         | 3 706             | 801                    | 145           | 656               | -       |
| 1980  | 11 387                         | 3 971         | 7 416             | 10 252                        | 3 816         | 6 436             | 1 113                  | 147           | 966               | 22      |
| 1985  | 6 429                          | 2 883         | 3 546             | 5 488                         | 2 647         | 2 841             | 941                    | 236           | 705               | -       |
| 1990  | 5 159                          | 2 437         | 2 722             | 5 102                         | 2 413         | 2 689             | 56                     | 24            | 32                | 1       |
| 1995  | 4 006                          | 1 923         | 2 083             | 3 825                         | 1 837         | 1 988             | 181                    | 86            | 95                | -       |
| <b>TURKISELÄINTEN HOITAJAT (312)</b>                  |                                |               |                   |                               |               |                   |                        |               |                   |         |
| 1970  | 1 289                          | 835           | 454               | 861                           | 716           | 145               | 428                    | 119           | 309               | -       |
| 1975  | 703                            | 491           | 212               | 552                           | 445           | 107               | 151                    | 46            | 105               | -       |
| 1980  | 1 824                          | 1 071         | 753               | 1 158                         | 955           | 203               | 656                    | 111           | 545               | 10      |
| 1985  | 1 969                          | 1 332         | 637               | 1 452                         | 1 114         | 338               | 516                    | 217           | 299               | 1       |
| 1990  | 368                            | 299           | 69                | 354                           | 286           | 68                | 13                     | 12            | 1                 | 1       |
| 1995  | 363                            | 298           | 65                | 315                           | 261           | 54                | 48                     | 37            | 11                | -       |

| Ammatti, vuosi<br>Yrke, år   | Ammatissa toimivat / työlliset |               |                   | Ammattiasema - Yrkeställning |               |                   |                        |               |                   | Tunt. -<br>Okänd |
|--|--------------------------------|---------------|-------------------|------------------------------|---------------|-------------------|------------------------|---------------|-------------------|------------------|
|  | Yrkesverksamma / sysselsatta   |               |                   | Paikansaajat - Löntagare     |               |                   | Yrittäjät - Företagare |               |                   |                  |
|  | Yht.<br>Totalt                 | Miehiä<br>Män | Naisia<br>Kvinnor | Yht.<br>Totalt               | Miehiä<br>Män | Naisia<br>Kvinnor | Yht.<br>Totalt         | Miehiä<br>Män | Naisia<br>Kvinnor |                  |
| <b>PORONHOITAJAT (313)</b>   |                                |               |                   |                              |               |                   |                        |               |                   |                  |
| 1970   | 293                            | 277           | 16                | 215                          | 214           | 1                 | 78                     | 63            | 15                | -                |
| 1975   | 156                            | 151           | 5                 | 109                          | 109           | -                 | 47                     | 42            | 5                 | -                |
| 1980   | 197                            | 195           | 2                 | 188                          | 188           | -                 | 8                      | 6             | 2                 | 1                |
| 1985   | 213                            | 202           | 11                | 148                          | 148           | -                 | 65                     | 54            | 11                | -                |
| 1990   | 91                             | 88            | 3                 | 91                           | 88            | 3                 | -                      | -             | -                 | -                |
| 1995   | 99                             | 94            | 5                 | 99                           | 94            | 5                 | -                      | -             | -                 | -                |
| <b>MUUT MAATALOUS- JA PUUTARHATYÖN SEKÄ ELÄIN-<br/>TENHOIDON AMMATIT (319)</b> |                                |               |                   |                              |               |                   |                        |               |                   |                  |
| 1970   | 160                            | 45            | 115               | 149                          | 42            | 107               | 11                     | 3             | 8                 | -                |
| 1975   | 211                            | 53            | 158               | 189                          | 43            | 146               | 22                     | 10            | 12                | -                |
| 1980   | 286                            | 77            | 209               | 260                          | 67            | 193               | 26                     | 10            | 16                | -                |
| 1985   | 367                            | 116           | 251               | 331                          | 108           | 223               | 36                     | 8             | 28                | -                |
| 1990   | 389                            | 109           | 280               | 335                          | 92            | 243               | 52                     | 16            | 36                | 2                |
| 1995   | 321                            | 123           | 198               | 233                          | 76            | 157               | 88                     | 47            | 41                | -                |
| <b>RIISTANHOITO JA METSÄSTYS (32)</b>  |                                |               |                   |                              |               |                   |                        |               |                   |                  |
| 1970   | 48                             | 44            | 4                 | 31                           | 30            | 1                 | 17                     | 14            | 3                 | -                |
| 1975   | 42                             | 41            | 1                 | 32                           | 31            | 1                 | 10                     | 10            | -                 | -                |
| 1980   | 31                             | 31            | -                 | 29                           | 29            | -                 | 2                      | 2             | -                 | -                |
| 1985   | 33                             | 33            | -                 | 31                           | 31            | -                 | 2                      | 2             | -                 | -                |
| 1990   | 31                             | 30            | 1                 | 31                           | 30            | 1                 | -                      | -             | -                 | -                |
| 1995   | 28                             | 25            | 3                 | 28                           | 25            | 3                 | -                      | -             | -                 | -                |
| <b>RIISTANHOITAJAT JA METSÄSTÄJÄT (320)</b>                                    |                                |               |                   |                              |               |                   |                        |               |                   |                  |
| 1970   | 48                             | 44            | 4                 | 31                           | 30            | 1                 | 17                     | 14            | 3                 | -                |
| 1975   | 42                             | 41            | 1                 | 32                           | 31            | 1                 | 10                     | 10            | -                 | -                |
| 1980   | 31                             | 31            | -                 | 29                           | 29            | -                 | 2                      | 2             | -                 | -                |
| 1985   | 33                             | 33            | -                 | 31                           | 31            | -                 | 2                      | 2             | -                 | -                |
| 1990   | 31                             | 30            | 1                 | 31                           | 30            | 1                 | -                      | -             | -                 | -                |
| 1995   | 28                             | 25            | 3                 | 28                           | 25            | 3                 | -                      | -             | -                 | -                |
| <b>KALASTUS (33)</b>   |                                |               |                   |                              |               |                   |                        |               |                   |                  |
| 1970   | 2 499                          | 2 306         | 193               | 330                          | 304           | 26                | 2 169                  | 2 002         | 167               | -                |
| 1975   | 1 866                          | 1 671         | 195               | 326                          | 272           | 54                | 1 540                  | 1 399         | 141               | -                |
| 1980   | 1 961                          | 1 667         | 294               | 568                          | 473           | 95                | 1 356                  | 1 166         | 190               | 37               |
| 1985   | 2 695                          | 2 272         | 423               | 1 055                        | 859           | 196               | 1 640                  | 1 413         | 227               | -                |
| 1990   | 2 944                          | 2 494         | 450               | 1 002                        | 835           | 167               | 1 927                  | 1 644         | 283               | 15               |
| 1995   | 2 090                          | 1 803         | 287               | 870                          | 719           | 151               | 1 220                  | 1 084         | 136               | -                |
| <b>KALASTAJAT (330)</b>  |                                |               |                   |                              |               |                   |                        |               |                   |                  |
| 1970   | 2 358                          | 2 190         | 168               | 209                          | 202           | 7                 | 2 149                  | 1 988         | 161               | -                |
| 1975   | 1 658                          | 1 516         | 142               | 146                          | 138           | 8                 | 1 512                  | 1 378         | 134               | -                |
| 1980   | 1 522                          | 1 335         | 187               | 195                          | 191           | 4                 | 1 293                  | 1 117         | 176               | 34               |
| 1985   | 1 660                          | 1 469         | 191               | 242                          | 228           | 14                | 1 418                  | 1 241         | 177               | -                |
| 1990   | 2 135                          | 1 839         | 296               | 218                          | 203           | 15                | 1 902                  | 1 621         | 281               | 15               |
| 1995   | 1 266                          | 1 137         | 129               | 189                          | 174           | 15                | 1 077                  | 963           | 114               | -                |
| <b>KALANVILJELIJÄT (331)</b>   |                                |               |                   |                              |               |                   |                        |               |                   |                  |
| 1970   | 141                            | 116           | 25                | 121                          | 102           | 19                | 20                     | 14            | 6                 | -                |
| 1975   | 208                            | 155           | 53                | 180                          | 134           | 46                | 28                     | 21            | 7                 | -                |
| 1980   | 439                            | 332           | 107               | 373                          | 282           | 91                | 63                     | 49            | 14                | 3                |
| 1985   | 1 035                          | 803           | 232               | 813                          | 631           | 182               | 222                    | 172           | 50                | -                |
| 1990   | 809                            | 655           | 154               | 784                          | 632           | 152               | 25                     | 23            | 2                 | -                |
| 1995   | 824                            | 666           | 158               | 681                          | 545           | 136               | 143                    | 121           | 22                | -                |
| <b>KALASTUSMESTARIT (3311)</b>   |                                |               |                   |                              |               |                   |                        |               |                   |                  |
| 1970   | 76                             | 68            | 8                 | 56                           | 54            | 2                 | 20                     | 14            | 6                 | -                |
| 1975   | 101                            | 88            | 13                | 73                           | 67            | 6                 | 28                     | 21            | 7                 | -                |
| 1980   | 229                            | 192           | 37                | 185                          | 156           | 29                | 43                     | 35            | 8                 | 1                |
| 1985   | 444                            | 365           | 79                | 284                          | 236           | 48                | 160                    | 129           | 31                | -                |
| 1990   | 379                            | 306           | 73                | 365                          | 293           | 72                | 14                     | 13            | 1                 | -                |
| 1995   | 496                            | 401           | 95                | 393                          | 316           | 77                | 103                    | 85            | 18                | -                |

| Ammatti, vuosi<br>Yrke, år                      | Ammatissa toimivat / työlliset |               |                   | Ammattiasema - Yrkesställning |               |                   |                        |               |                   |         |
|---|--------------------------------|---------------|-------------------|-------------------------------|---------------|-------------------|------------------------|---------------|-------------------|---------|
|   | Yrkesverksamma / sysselsatta   |               |                   | Palkansaajat - Löntagare      |               |                   | Yrittäjät - Företagare |               |                   | Tunt. - |
|   | Yht.<br>Totalt                 | Miehiä<br>Män | Naisia<br>Kvinnor | Yht.<br>Totalt                | Miehiä<br>Män | Naisia<br>Kvinnor | Yht.<br>Totalt         | Miehiä<br>Män | Naisia<br>Kvinnor | Okänd   |
| <b>MUUT KALANVILJELYSTYÖNTEKIJÄT (3312)</b>     |                                |               |                   |                               |               |                   |                        |               |                   |         |
| 1970  | 65                             | 48            | 17                | 65                            | 48            | 17                | -                      | -             | -                 | -       |
| 1975  | 107                            | 67            | 40                | 107                           | 67            | 40                | -                      | -             | -                 | -       |
| 1980  | 210                            | 140           | 70                | 188                           | 126           | 62                | 20                     | 14            | 6                 | 2       |
| 1985  | 591                            | 438           | 153               | 529                           | 395           | 134               | 62                     | 43            | 19                | -       |
| 1990  | 430                            | 349           | 81                | 419                           | 339           | 80                | 11                     | 10            | 1                 | -       |
| 1995  | 328                            | 265           | 63                | 288                           | 229           | 59                | 40                     | 36            | 4                 | -       |
| <b>METSÄTYÖ (34)</b>                            |                                |               |                   |                               |               |                   |                        |               |                   |         |
| 1970  | 50 720                         | 50 461        | 259               | 48 518                        | 48 282        | 236               | 2 197                  | 2 174         | 23                | 5       |
| 1975  | 27 308                         | 26 942        | 366               | 25 299                        | 24 959        | 340               | 2 009                  | 1 983         | 26                | -       |
| 1980  | 30 952                         | 30 195        | 757               | 29 233                        | 28 500        | 733               | 1 697                  | 1 673         | 24                | 22      |
| 1985  | 25 279                         | 24 922        | 357               | 21 734                        | 21 546        | 188               | 3 543                  | 3 374         | 169               | 2       |
| 1990  | 15 926                         | 15 505        | 421               | 15 538                        | 15 119        | 419               | 386                    | 384           | 2                 | 2       |
| 1995  | 10 555                         | 10 423        | 132               | 8 285                         | 8 166         | 119               | 2 270                  | 2 257         | 13                | -       |
| <b>METSÄ- JA UIITTOTYÖNTEKIJÄT (340)</b>        |                                |               |                   |                               |               |                   |                        |               |                   |         |
| 1970  | 50 720                         | 50 461        | 259               | 48 518                        | 48 282        | 236               | 2 197                  | 2 174         | 23                | 5       |
| 1975  | 27 308                         | 26 942        | 366               | 25 299                        | 24 959        | 340               | 2 009                  | 1 983         | 26                | -       |
| 1980  | 30 952                         | 30 195        | 757               | 29 233                        | 28 500        | 733               | 1 697                  | 1 673         | 24                | 22      |
| 1985  | 25 279                         | 24 922        | 357               | 21 734                        | 21 546        | 188               | 3 543                  | 3 374         | 169               | 2       |
| 1990  | 15 926                         | 15 505        | 421               | 15 538                        | 15 119        | 419               | 386                    | 384           | 2                 | 2       |
| 1995  | 10 555                         | 10 423        | 132               | 8 285                         | 8 166         | 119               | 2 270                  | 2 257         | 13                | -       |
| <b>KAIVOS-, SYVÄKAIRAUS- JA RIKASTUSTYÖ (4)</b> |                                |               |                   |                               |               |                   |                        |               |                   |         |
| 1970  | 6 915                          | 6 715         | 200               | 6 437                         | 6 251         | 186               | 478                    | 464           | 14                | -       |
| 1975  | 6 167                          | 6 005         | 162               | 5 840                         | 5 684         | 156               | 327                    | 321           | 6                 | -       |
| 1980  | 6 167                          | 5 992         | 175               | 5 843                         | 5 676         | 167               | 322                    | 314           | 8                 | 2       |
| 1985  | 4 374                          | 4 269         | 105               | 4 092                         | 3 996         | 96                | 282                    | 273           | 9                 | -       |
| 1990  | 3 536                          | 3 460         | 76                | 3 152                         | 3 093         | 59                | 376                    | 359           | 17                | 8       |
| 1995  | 2 662                          | 2 582         | 80                | 2 202                         | 2 142         | 60                | 460                    | 440           | 20                | -       |
| <b>KAIVOS- JA LOUHINTATYÖ (40)</b>              |                                |               |                   |                               |               |                   |                        |               |                   |         |
| 1970  | 3 669                          | 3 648         | 21                | 3 390                         | 3 377         | 13                | 279                    | 271           | 8                 | -       |
| 1975  | 2 682                          | 2 675         | 7                 | 2 523                         | 2 517         | 6                 | 159                    | 158           | 1                 | -       |
| 1980  | 2 046                          | 2 042         | 4                 | 1 909                         | 1 905         | 4                 | 136                    | 136           | -                 | 1       |
| 1985  | 1 712                          | 1 702         | 10                | 1 574                         | 1 564         | 10                | 138                    | 138           | -                 | -       |
| 1990  | 1 091                          | 1 086         | 5                 | 971                           | 969           | 2                 | 119                    | 116           | 3                 | 1       |
| 1995  | 714                            | 707           | 7                 | 622                           | 617           | 5                 | 92                     | 90            | 2                 | -       |
| <b>KAIVOSMIEHET, PANOSTAJAT YM. (400)</b>       |                                |               |                   |                               |               |                   |                        |               |                   |         |
| 1970  | 3 669                          | 3 648         | 21                | 3 390                         | 3 377         | 13                | 279                    | 271           | 8                 | -       |
| 1975  | 2 682                          | 2 675         | 7                 | 2 523                         | 2 517         | 6                 | 159                    | 158           | 1                 | -       |
| 1980  | 2 046                          | 2 042         | 4                 | 1 909                         | 1 905         | 4                 | 136                    | 136           | -                 | 1       |
| 1985  | 1 712                          | 1 702         | 10                | 1 574                         | 1 564         | 10                | 138                    | 138           | -                 | -       |
| 1990  | 1 091                          | 1 086         | 5                 | 971                           | 969           | 2                 | 119                    | 116           | 3                 | 1       |
| 1995  | 714                            | 707           | 7                 | 622                           | 617           | 5                 | 92                     | 90            | 2                 | -       |
| <b>SYVÄKAIRAUSTYÖ (41)</b>                      |                                |               |                   |                               |               |                   |                        |               |                   |         |
| 1970  | 908                            | 907           | 1                 | 799                           | 798           | 1                 | 109                    | 109           | -                 | -       |
| 1975  | 787                            | 787           | -                 | 725                           | 725           | -                 | 62                     | 62            | -                 | -       |
| 1980  | 810                            | 807           | 3                 | 766                           | 763           | 3                 | 43                     | 43            | -                 | 1       |
| 1985  | 539                            | 526           | 13                | 499                           | 488           | 11                | 40                     | 38            | 2                 | -       |
| 1990  | 859                            | 853           | 6                 | 812                           | 806           | 6                 | 46                     | 46            | -                 | 1       |
| 1995  | 619                            | 616           | 3                 | 587                           | 584           | 3                 | 32                     | 32            | -                 | -       |
| <b>ISKUPORAAJAT JA SYVÄKAIRAAJAT (410)</b>      |                                |               |                   |                               |               |                   |                        |               |                   |         |
| 1970  | 908                            | 907           | 1                 | 799                           | 798           | 1                 | 109                    | 109           | -                 | -       |
| 1975  | 787                            | 787           | -                 | 725                           | 725           | -                 | 62                     | 62            | -                 | -       |
| 1980  | 810                            | 807           | 3                 | 766                           | 763           | 3                 | 43                     | 43            | -                 | 1       |
| 1985  | 539                            | 526           | 13                | 499                           | 488           | 11                | 40                     | 38            | 2                 | -       |
| 1990  | 859                            | 853           | 6                 | 812                           | 806           | 6                 | 46                     | 46            | -                 | 1       |
| 1995  | 619                            | 616           | 3                 | 587                           | 584           | 3                 | 32                     | 32            | -                 | -       |

| Ammatti, vuosi<br>Yrke, år                       | Ammatissa toimivat / työlliset |               |                   | Ammattiasema - Yrkesställning |               |                   |                        |               |                   |         |
|--|--------------------------------|---------------|-------------------|-------------------------------|---------------|-------------------|------------------------|---------------|-------------------|---------|
|  | Yrkesverksamma / sysselsatta   |               |                   | Palkansaajat - Löntagare      |               |                   | Yrittäjät - Företagare |               |                   | Tunt. - |
|  | Yht.<br>Totalt                 | Miehiä<br>Män | Naisia<br>Kvinnor | Yht.<br>Totalt                | Miehiä<br>Män | Naisia<br>Kvinnor | Yht.<br>Totalt         | Miehiä<br>Män | Naisia<br>Kvinnor | Okänd   |
| <b>RIKASTUSTYÖ (42)</b>                          |                                |               |                   |                               |               |                   |                        |               |                   |         |
| 1970   | 604                            | 524           | 80                | 604                           | 524           | 80                | -                      | -             | -                 | -       |
| 1975   | 563                            | 479           | 84                | 563                           | 479           | 84                | -                      | -             | -                 | -       |
| 1980   | 583                            | 482           | 101               | 583                           | 482           | 101               | -                      | -             | -                 | -       |
| 1985   | 672                            | 614           | 58                | 668                           | 610           | 58                | 4                      | 4             | -                 | -       |
| 1990   | 318                            | 292           | 26                | 314                           | 288           | 26                | 4                      | 4             | -                 | -       |
| 1995   | 228                            | 214           | 14                | 223                           | 209           | 14                | 5                      | 5             | -                 | -       |
| <b>RIKASTUMIEHET (420)</b>                       |                                |               |                   |                               |               |                   |                        |               |                   |         |
| 1970   | 604                            | 524           | 80                | 604                           | 524           | 80                | -                      | -             | -                 | -       |
| 1975   | 563                            | 479           | 84                | 563                           | 479           | 84                | -                      | -             | -                 | -       |
| 1980   | 583                            | 482           | 101               | 583                           | 482           | 101               | -                      | -             | -                 | -       |
| 1985   | 672                            | 614           | 58                | 668                           | 610           | 58                | 4                      | 4             | -                 | -       |
| 1990   | 318                            | 292           | 26                | 314                           | 288           | 26                | 4                      | 4             | -                 | -       |
| 1995   | 228                            | 214           | 14                | 223                           | 209           | 14                | 5                      | 5             | -                 | -       |
| <b>MUU KAIVOS- JA LOUHINTATYÖ (49)</b>           |                                |               |                   |                               |               |                   |                        |               |                   |         |
| 1970   | 1 734                          | 1 636         | 98                | 1 644                         | 1 552         | 92                | 90                     | 84            | 6                 | -       |
| 1975   | 2 135                          | 2 064         | 71                | 2 029                         | 1 963         | 66                | 106                    | 101           | 5                 | -       |
| 1980   | 2 728                          | 2 661         | 67                | 2 585                         | 2 526         | 59                | 143                    | 135           | 8                 | -       |
| 1985   | 1 451                          | 1 427         | 24                | 1 351                         | 1 334         | 17                | 100                    | 93            | 7                 | -       |
| 1990   | 1 268                          | 1 229         | 39                | 1 055                         | 1 030         | 25                | 207                    | 193           | 14                | 6       |
| 1995   | 1 101                          | 1 045         | 56                | 770                           | 732           | 38                | 331                    | 313           | 18                | -       |
| <b>MUUT KAIVOS- JA LOUHINTATYÖNTEKIJÄT (490)</b> |                                |               |                   |                               |               |                   |                        |               |                   |         |
| 1970   | 1 734                          | 1 636         | 98                | 1 644                         | 1 552         | 92                | 90                     | 84            | 6                 | -       |
| 1975   | 2 135                          | 2 064         | 71                | 2 029                         | 1 963         | 66                | 106                    | 101           | 5                 | -       |
| 1980   | 2 728                          | 2 661         | 67                | 2 585                         | 2 526         | 59                | 143                    | 135           | 8                 | -       |
| 1985   | 1 451                          | 1 427         | 24                | 1 351                         | 1 334         | 17                | 100                    | 93            | 7                 | -       |
| 1990   | 1 268                          | 1 229         | 39                | 1 055                         | 1 030         | 25                | 207                    | 193           | 14                | 6       |
| 1995   | 1 101                          | 1 045         | 56                | 770                           | 732           | 38                | 331                    | 313           | 18                | -       |
| <b>KULJETUS- JA LIIKENNETYÖ (5)</b>              |                                |               |                   |                               |               |                   |                        |               |                   |         |
| 1970   | 151 870                        | 120 728       | 31 142            | 128 840                       | 98 387        | 30 453            | 23 019                 | 22 333        | 686               | 11      |
| 1975   | 151 974                        | 118 467       | 33 507            | 130 434                       | 97 967        | 32 467            | 21 540                 | 20 500        | 1 040             | -       |
| 1980   | 152 913                        | 121 570       | 31 343            | 134 950                       | 104 622       | 30 328            | 17 817                 | 16 811        | 1 006             | 146     |
| 1985   | 152 247                        | 117 934       | 34 313            | 132 824                       | 99 809        | 33 015            | 19 418                 | 18 120        | 1 298             | 5       |
| 1990   | 151 266                        | 117 969       | 33 297            | 128 843                       | 97 170        | 31 673            | 20 640                 | 19 103        | 1 537             | 1 783   |
| 1995   | 117 675                        | 96 096        | 21 579            | 96 848                        | 76 741        | 20 107            | 20 827                 | 19 355        | 1 472             | -       |
| <b>MERIPÄÄLLYSTYÖ (50)</b>                       |                                |               |                   |                               |               |                   |                        |               |                   |         |
| 1970   | 3 994                          | 3 991         | 3                 | 3 914                         | 3 911         | 3                 | 80                     | 80            | -                 | -       |
| 1975   | 3 757                          | 3 752         | 5                 | 3 691                         | 3 686         | 5                 | 66                     | 66            | -                 | -       |
| 1980   | 3 987                          | 3 968         | 19                | 3 936                         | 3 917         | 19                | 48                     | 48            | -                 | 3       |
| 1985   | 3 491                          | 3 473         | 18                | 3 411                         | 3 394         | 17                | 79                     | 78            | 1                 | 1       |
| 1990   | 2 984                          | 2 961         | 23                | 2 855                         | 2 833         | 22                | 126                    | 125           | 1                 | 3       |
| 1995   | 2 704                          | 2 671         | 33                | 2 619                         | 2 590         | 29                | 85                     | 81            | 4                 | -       |
| <b>ALUSTEN PÄÄLLIKÖT JA PERÄMIEHET (500)</b>     |                                |               |                   |                               |               |                   |                        |               |                   |         |
| 1970   | 1 919                          | 1 916         | 3                 | 1 839                         | 1 836         | 3                 | 80                     | 80            | -                 | -       |
| 1975   | 1 662                          | 1 658         | 4                 | 1 596                         | 1 592         | 4                 | 66                     | 66            | -                 | -       |
| 1980   | 1 701                          | 1 685         | 16                | 1 652                         | 1 636         | 16                | 48                     | 48            | -                 | 1       |
| 1985   | 1 549                          | 1 534         | 15                | 1 476                         | 1 462         | 14                | 72                     | 71            | 1                 | 1       |
| 1990   | 1 222                          | 1 206         | 16                | 1 121                         | 1 106         | 15                | 98                     | 97            | 1                 | 3       |
| 1995   | 1 187                          | 1 164         | 23                | 1 119                         | 1 100         | 19                | 68                     | 64            | 4                 | -       |
| <b>KAPTEENIT JA PERÄMIEHET (5001)</b>            |                                |               |                   |                               |               |                   |                        |               |                   |         |
| 1970   | 895                            | 895           | -                 | 894                           | 894           | -                 | 1                      | 1             | -                 | -       |
| 1975   | 801                            | 801           | -                 | 801                           | 801           | -                 | -                      | -             | -                 | -       |
| 1980   | 841                            | 841           | -                 | 823                           | 823           | -                 | 17                     | 17            | -                 | 1       |
| 1985   | 909                            | 907           | 2                 | 888                           | 886           | 2                 | 20                     | 20            | -                 | 1       |
| 1990   | 770                            | 763           | 7                 | 728                           | 721           | 7                 | 41                     | 41            | -                 | 1       |
| 1995   | 753                            | 748           | 5                 | 733                           | 728           | 5                 | 20                     | 20            | -                 | -       |

| Ammatti, vuosi<br>Yrke, år                                      | Ammattissa toimivat / työlliset<br>Yrkesverksamma / sysselsatta |               |                   | Ammattiasema - Yrkesställning |               |                   |                        |               |                   | Tunt. -<br>Okänd |  |
|---|---|---------------|-------------------|-------------------------------|---------------|-------------------|------------------------|---------------|-------------------|------------------|--|
|   | Yrkesverksamma / sysselsatta                                    |               |                   | Palkansaajat - Löntagare      |               |                   | Yrittäjät - Företagare |               |                   |                  |  |
|   | Yht.<br>Totalt  | Miehiä<br>Män | Naisia<br>Kvinnor | Yht.<br>Totalt                | Miehiä<br>Män | Naisia<br>Kvinnor | Yht.<br>Totalt         | Miehiä<br>Män | Naisia<br>Kvinnor |                  |  |
| <b>LAIVURIT YM. (5002)</b>                                      |   |               |                   |                               |               |                   |                        |               |                   |                  |  |
| 1970  | 1 024   | 1 021         | 3                 | 945                           | 942           | 3                 | 79                     | 79            | -                 | -                |  |
| 1975  | 861   | 857           | 4                 | 795                           | 791           | 4                 | 66                     | 66            | -                 | -                |  |
| 1980  | 860   | 844           | 16                | 829                           | 813           | 16                | 31                     | 31            | -                 | -                |  |
| 1985  | 640   | 627           | 13                | 588                           | 576           | 12                | 52                     | 51            | 1                 | -                |  |
| 1990  | 452   | 443           | 9                 | 393                           | 385           | 8                 | 57                     | 56            | 1                 | 2                |  |
| 1995  | 434   | 416           | 18                | 386                           | 372           | 14                | 48                     | 44            | 4                 | -                |  |
| <b>LUOTSIT (501)</b>  |   |               |                   |                               |               |                   |                        |               |                   |                  |  |
| 1970  | 684   | 684           | -                 | 684                           | 684           | -                 | -                      | -             | -                 | -                |  |
| 1975  | 709   | 708           | 1                 | 709                           | 708           | 1                 | -                      | -             | -                 | -                |  |
| 1980  | 728   | 728           | -                 | 728                           | 728           | -                 | -                      | -             | -                 | -                |  |
| 1985  | 733   | 730           | 3                 | 733                           | 730           | 3                 | -                      | -             | -                 | -                |  |
| 1990  | 772   | 770           | 2                 | 765                           | 763           | 2                 | 7                      | 7             | -                 | -                |  |
| 1995  | 615   | 612           | 3                 | 609                           | 606           | 3                 | 6                      | 6             | -                 | -                |  |
| <b>KONEPÄÄLLYSTÖ (502)</b>                                      |   |               |                   |                               |               |                   |                        |               |                   |                  |  |
| 1970  | 1 391   | 1 391         | -                 | 1 391                         | 1 391         | -                 | -                      | -             | -                 | -                |  |
| 1975  | 1 386   | 1 386         | -                 | 1 386                         | 1 386         | -                 | -                      | -             | -                 | -                |  |
| 1980  | 1 558   | 1 555         | 3                 | 1 556                         | 1 553         | 3                 | -                      | -             | -                 | 2                |  |
| 1985  | 1 209   | 1 209         | -                 | 1 202                         | 1 202         | -                 | 7                      | 7             | -                 | -                |  |
| 1990  | 990   | 985           | 5                 | 969                           | 964           | 5                 | 21                     | 21            | -                 | -                |  |
| 1995  | 902   | 895           | 7                 | 891                           | 884           | 7                 | 11                     | 11            | -                 | -                |  |
| <b>KANSI- JA KONEMIEHISTÖ (51)</b>                              |   |               |                   |                               |               |                   |                        |               |                   |                  |  |
| 1970  | 6 511   | 6 485         | 26                | 6 427                         | 6 404         | 23                | 84                     | 81            | 3                 | -                |  |
| 1975  | 4 368   | 4 340         | 28                | 4 323                         | 4 295         | 28                | 45                     | 45            | -                 | -                |  |
| 1980  | 4 888   | 4 807         | 81                | 4 842                         | 4 764         | 78                | 23                     | 22            | 1                 | 23               |  |
| 1985  | 3 111   | 3 016         | 95                | 3 070                         | 2 979         | 91                | 41                     | 37            | 4                 | -                |  |
| 1990  | 2 612   | 2 303         | 309               | 2 563                         | 2 259         | 304               | 48                     | 43            | 5                 | 1                |  |
| 1995  | 2 359   | 2 076         | 283               | 2 302                         | 2 022         | 280               | 57                     | 54            | 3                 | -                |  |
| <b>KANSIMIEHISTÖ SEKÄ PIENTEN ALUSTEN<br/>KULJETTAJAT (510)</b> |   |               |                   |                               |               |                   |                        |               |                   |                  |  |
| 1970  | 4 673   | 4 648         | 25                | 4 591                         | 4 569         | 22                | 82                     | 79            | 3                 | -                |  |
| 1975  | 3 102   | 3 075         | 27                | 3 057                         | 3 030         | 27                | 45                     | 45            | -                 | -                |  |
| 1980  | 3 457   | 3 381         | 76                | 3 412                         | 3 339         | 73                | 23                     | 22            | 1                 | 22               |  |
| 1985  | 2 370   | 2 280         | 90                | 2 338                         | 2 251         | 87                | 32                     | 29            | 3                 | -                |  |
| 1990  | 1 874   | 1 791         | 83                | 1 832                         | 1 752         | 80                | 41                     | 38            | 3                 | 1                |  |
| 1995  | 1 776   | 1 668         | 108               | 1 723                         | 1 617         | 106               | 53                     | 51            | 2                 | -                |  |
| <b>KONEMIEHISTÖ (511)</b>                                       |   |               |                   |                               |               |                   |                        |               |                   |                  |  |
| 1970  | 1 838   | 1 837         | 1                 | 1 836                         | 1 835         | 1                 | 2                      | 2             | -                 | -                |  |
| 1975  | 1 266   | 1 265         | 1                 | 1 266                         | 1 265         | 1                 | -                      | -             | -                 | -                |  |
| 1980  | 1 431   | 1 426         | 5                 | 1 430                         | 1 425         | 5                 | -                      | -             | -                 | 1                |  |
| 1985  | 741   | 736           | 5                 | 732                           | 728           | 4                 | 9                      | 8             | 1                 | -                |  |
| 1990  | 738   | 512           | 226               | 731                           | 507           | 224               | 7                      | 5             | 2                 | -                |  |
| 1995  | 583   | 408           | 175               | 579                           | 405           | 174               | 4                      | 3             | 1                 | -                |  |
| <b>LENTOTYÖ (52)</b>  |   |               |                   |                               |               |                   |                        |               |                   |                  |  |
| 1970  | 309   | 308           | 1                 | 301                           | 300           | 1                 | 8                      | 8             | -                 | -                |  |
| 1975  | 464   | 461           | 3                 | 457                           | 454           | 3                 | 7                      | 7             | -                 | -                |  |
| 1980  | 503   | 501           | 2                 | 499                           | 497           | 2                 | -                      | -             | -                 | 4                |  |
| 1985  | 541   | 533           | 8                 | 524                           | 516           | 8                 | 17                     | 17            | -                 | -                |  |
| 1990  | 712   | 702           | 10                | 686                           | 676           | 10                | 26                     | 26            | -                 | -                |  |
| 1995  | 767   | 753           | 14                | 746                           | 733           | 13                | 21                     | 20            | 1                 | -                |  |
| <b>LENTOKONEENOJAAJAT YM. (520)</b>                             |   |               |                   |                               |               |                   |                        |               |                   |                  |  |
| 1970  | 309   | 308           | 1                 | 301                           | 300           | 1                 | 8                      | 8             | -                 | -                |  |
| 1975  | 464   | 461           | 3                 | 457                           | 454           | 3                 | 7                      | 7             | -                 | -                |  |
| 1980  | 503   | 501           | 2                 | 499                           | 497           | 2                 | -                      | -             | -                 | 4                |  |
| 1985  | 541   | 533           | 8                 | 524                           | 516           | 8                 | 17                     | 17            | -                 | -                |  |
| 1990  | 712   | 702           | 10                | 686                           | 676           | 10                | 26                     | 26            | -                 | -                |  |
| 1995  | 767   | 753           | 14                | 746                           | 733           | 13                | 21                     | 20            | 1                 | -                |  |



| Ammatti, vuosi<br>Yrke, år  | Ammatissa toimivat / työlliset |               |                   | Ammattiasema - Yrkesställning |               |                   |                        |               |                   |         |
|---|--------------------------------|---------------|-------------------|-------------------------------|---------------|-------------------|------------------------|---------------|-------------------|---------|
|   | Yrkesverksamma / sysselsatta   |               |                   | Palkansaajat - Lönstagare     |               |                   | Yrittäjät - Företagare |               |                   | Tunt. - |
|   | Yht.<br>Totalt                 | Miehiä<br>Män | Naisia<br>Kvinnor | Yht.<br>Totalt                | Miehiä<br>Män | Naisia<br>Kvinnor | Yht.<br>Totalt         | Miehiä<br>Män | Naisia<br>Kvinnor | Okänd   |
| <b>LENTOKAPTEENIT JA LENTOPERÄMIEHET YM(5201)</b>                 |                                |               |                   |                               |               |                   |                        |               |                   |         |
| 1970  | 241                            | 240           | 1                 | 235                           | 234           | 1                 | 6                      | 6             | -                 | -       |
| 1975  | 362                            | 359           | 3                 | 355                           | 352           | 3                 | 7                      | 7             | -                 | -       |
| 1980  | 387                            | 385           | 2                 | 386                           | 384           | 2                 | -                      | -             | -                 | 1       |
| 1985  | 432                            | 428           | 4                 | 427                           | 423           | 4                 | 5                      | 5             | -                 | -       |
| 1990  | 569                            | 561           | 8                 | 556                           | 548           | 8                 | 13                     | 13            | -                 | -       |
| 1995  | 619                            | 610           | 9                 | 610                           | 601           | 9                 | 9                      | 9             | -                 | -       |
| <b>HELIKOPTERILENTÄJÄT (5202)</b>                                 |                                |               |                   |                               |               |                   |                        |               |                   |         |
| 1970  | 68                             | 68            | -                 | 66                            | 66            | -                 | 2                      | 2             | -                 | -       |
| 1975  | 102                            | 102           | -                 | 102                           | 102           | -                 | -                      | -             | -                 | -       |
| 1980  | 116                            | 116           | -                 | 113                           | 113           | -                 | -                      | -             | -                 | 3       |
| 1985  | 109                            | 105           | 4                 | 97                            | 93            | 4                 | 12                     | 12            | -                 | -       |
| 1990  | 143                            | 141           | 2                 | 130                           | 128           | 2                 | 13                     | 13            | -                 | -       |
| 1995  | 148                            | 143           | 5                 | 136                           | 132           | 4                 | 12                     | 11            | 1                 | -       |
| <b>VETURIN- JA MOOTTORIVAUNUNKULJETUSTYÖ (53)</b>                 |                                |               |                   |                               |               |                   |                        |               |                   |         |
| 1970  | 3 692                          | 3 691         | 1                 | 3 692                         | 3 691         | 1                 | -                      | -             | -                 | -       |
| 1975  | 3 330                          | 3 328         | 2                 | 3 330                         | 3 328         | 2                 | -                      | -             | -                 | -       |
| 1980  | 3 525                          | 3 524         | 1                 | 3 525                         | 3 524         | 1                 | -                      | -             | -                 | -       |
| 1985  | 3 319                          | 3 317         | 2                 | 3 319                         | 3 317         | 2                 | -                      | -             | -                 | -       |
| 1990  | 3 214                          | 3 184         | 30                | 3 208                         | 3 178         | 30                | 6                      | 6             | -                 | -       |
| 1995  | 2 639                          | 2 633         | 6                 | 2 637                         | 2 631         | 6                 | 2                      | 2             | -                 | -       |
| <b>VETURIN- JA MOOTTORIVAUNUNKULJETTAJAT,<br/>-HOITAJAT (530)</b> |                                |               |                   |                               |               |                   |                        |               |                   |         |
| 1970  | 3 692                          | 3 691         | 1                 | 3 692                         | 3 691         | 1                 | -                      | -             | -                 | -       |
| 1975  | 3 330                          | 3 328         | 2                 | 3 330                         | 3 328         | 2                 | -                      | -             | -                 | -       |
| 1980  | 3 525                          | 3 524         | 1                 | 3 525                         | 3 524         | 1                 | -                      | -             | -                 | -       |
| 1985  | 3 319                          | 3 317         | 2                 | 3 319                         | 3 317         | 2                 | -                      | -             | -                 | -       |
| 1990  | 3 214                          | 3 184         | 30                | 3 208                         | 3 178         | 30                | 6                      | 6             | -                 | -       |
| 1995  | 2 639                          | 2 633         | 6                 | 2 637                         | 2 631         | 6                 | 2                      | 2             | -                 | -       |
| <b>TIELIIKENNETYÖ (54)</b>  |                                |               |                   |                               |               |                   |                        |               |                   |         |
| 1970  | 79 010                         | 77 664        | 1 346             | 56 229                        | 55 547        | 682               | 22 779                 | 22 115        | 664               | 2       |
| 1975  | 80 033                         | 77 744        | 2 289             | 58 712                        | 57 450        | 1 262             | 21 321                 | 20 294        | 1 027             | -       |
| 1980  | 81 725                         | 79 124        | 2 601             | 63 970                        | 62 358        | 1 612             | 17 647                 | 16 661        | 986               | 108     |
| 1985  | 79 605                         | 76 751        | 2 854             | 60 561                        | 58 928        | 1 633             | 19 040                 | 17 819        | 1 221             | 4       |
| 1990  | 80 004                         | 76 716        | 3 288             | 58 124                        | 56 338        | 1 786             | 20 113                 | 18 693        | 1 420             | 1 767   |
| 1995  | 66 883                         | 63 838        | 3 045             | 46 431                        | 44 786        | 1 645             | 20 452                 | 19 052        | 1 400             | -       |
| <b>MOOTTORIAJONEUVON- JA RAITIOVAUNUNKULJETTA-<br/>JAT (540)</b>  |                                |               |                   |                               |               |                   |                        |               |                   |         |
| 1970  | 76 672                         | 75 672        | 1 000             | 53 957                        | 53 621        | 336               | 22 713                 | 22 049        | 664               | 2       |
| 1975  | 78 826                         | 76 923        | 1 903             | 57 515                        | 56 639        | 876               | 21 311                 | 20 284        | 1 027             | -       |
| 1980  | 80 541                         | 78 450        | 2 091             | 62 791                        | 61 689        | 1 102             | 17 642                 | 16 656        | 986               | 108     |
| 1985  | 78 811                         | 76 291        | 2 520             | 59 784                        | 58 483        | 1 301             | 19 023                 | 17 804        | 1 219             | 4       |
| 1990  | 79 513                         | 76 376        | 3 137             | 57 647                        | 56 009        | 1 638             | 20 102                 | 18 685        | 1 417             | 1 764   |
| 1995  | 66 285                         | 63 409        | 2 876             | 45 878                        | 44 398        | 1 480             | 20 407                 | 19 011        | 1 396             | -       |
| <b>TAVARALÄHETIT JA AJURIT YM. (541)</b>                          |                                |               |                   |                               |               |                   |                        |               |                   |         |
| 1970  | 2 338                          | 1 992         | 346               | 2 272                         | 1 926         | 346               | 66                     | 66            | -                 | -       |
| 1975  | 1 207                          | 821           | 386               | 1 197                         | 811           | 386               | 10                     | 10            | -                 | -       |
| 1980  | 1 184                          | 674           | 510               | 1 179                         | 669           | 510               | 5                      | 5             | -                 | -       |
| 1985  | 794                            | 460           | 334               | 777                           | 445           | 332               | 17                     | 15            | 2                 | -       |
| 1990  | 491                            | 340           | 151               | 477                           | 329           | 148               | 11                     | 8             | 3                 | 3       |
| 1995  | 598                            | 429           | 169               | 553                           | 388           | 165               | 45                     | 41            | 4                 | -       |
| <b>LIIKENNEPALVELUTYÖ (55)</b>                                    |                                |               |                   |                               |               |                   |                        |               |                   |         |
| 1970  | 10 012                         | 7 560         | 2 452             | 10 003                        | 7 556         | 2 447             | 9                      | 4             | 5                 | -       |
| 1975  | 9 913                          | 8 496         | 1 417             | 9 913                         | 8 496         | 1 417             | -                      | -             | -                 | -       |
| 1980  | 8 762                          | 7 649         | 1 113             | 8 760                         | 7 649         | 1 111             | 1                      | -             | 1                 | 1       |
| 1985  | 8 757                          | 7 722         | 1 035             | 8 752                         | 7 720         | 1 032             | 5                      | 2             | 3                 | -       |
| 1990  | 7 848                          | 6 496         | 1 352             | 7 831                         | 6 483         | 1 348             | 17                     | 13            | 4                 | -       |
| 1995  | 6 256                          | 5 037         | 1 219             | 6 255                         | 5 037         | 1 218             | 1                      | -             | 1                 | -       |

| Ammatti, vuosi<br>Yrke, år                                 | Ammatissa toimivat / työlliset |               |                   | Ammattiasema - Yrkesställning |               |                   |                        |               |                   |         |
|--|--------------------------------|---------------|-------------------|-------------------------------|---------------|-------------------|------------------------|---------------|-------------------|---------|
|  | Yrkesverksamma / sysselsatta   |               |                   | Palkansaajat - Löntagare      |               |                   | Yrittäjät - Företagare |               |                   | Tunt. - |
|  | Yht.<br>Totalt                 | Miehiä<br>Män | Naisia<br>Kvinnor | Yht.<br>Totalt                | Miehiä<br>Män | Naisia<br>Kvinnor | Yht.<br>Totalt         | Miehiä<br>Män | Naisia<br>Kvinnor | Okänd   |
| <b>JUNA- JA ASEMAMIEHISTÖ (LIIKENNEOS.) (550)</b>          |                                |               |                   |                               |               |                   |                        |               |                   |         |
| 1970   | 7 291                          | 7 079         | 212               | 7 291                         | 7 079         | 212               | -                      | -             | -                 | -       |
| 1975   | 8 156                          | 7 918         | 238               | 8 156                         | 7 918         | 238               | -                      | -             | -                 | -       |
| 1980   | 7 177                          | 6 977         | 200               | 7 177                         | 6 977         | 200               | -                      | -             | -                 | -       |
| 1985   | 7 253                          | 7 065         | 188               | 7 253                         | 7 065         | 188               | -                      | -             | -                 | -       |
| 1990   | 5 606                          | 5 429         | 177               | 5 593                         | 5 416         | 177               | 13                     | 13            | -                 | -       |
| 1995   | 4 079                          | 3 965         | 114               | 4 079                         | 3 965         | 114               | -                      | -             | -                 | -       |
| <b>JÄRJESTELYMESTARIT, KONDUKTÖÖRIT YM.(5501)</b>          |                                |               |                   |                               |               |                   |                        |               |                   |         |
| 1970   | 1 284                          | 1 251         | 33                | 1 284                         | 1 251         | 33                | -                      | -             | -                 | -       |
| 1975   | 1 605                          | 1 559         | 46                | 1 605                         | 1 559         | 46                | -                      | -             | -                 | -       |
| 1980   | 1 876                          | 1 843         | 33                | 1 876                         | 1 843         | 33                | -                      | -             | -                 | -       |
| 1985   | 1 791                          | 1 764         | 27                | 1 791                         | 1 764         | 27                | -                      | -             | -                 | -       |
| 1990   | 1 609                          | 1 592         | 17                | 1 607                         | 1 590         | 17                | 2                      | 2             | -                 | -       |
| 1995   | 1 424                          | 1 412         | 12                | 1 424                         | 1 412         | 12                | -                      | -             | -                 | -       |
| <b>ASEMA-, JUNA- JA VAIHDEMIEHET (5502)</b>                |                                |               |                   |                               |               |                   |                        |               |                   |         |
| 1970   | 6 007                          | 5 828         | 179               | 6 007                         | 5 828         | 179               | -                      | -             | -                 | -       |
| 1975   | 6 551                          | 6 359         | 192               | 6 551                         | 6 359         | 192               | -                      | -             | -                 | -       |
| 1980   | 5 301                          | 5 134         | 167               | 5 301                         | 5 134         | 167               | -                      | -             | -                 | -       |
| 1985   | 5 462                          | 5 301         | 161               | 5 462                         | 5 301         | 161               | -                      | -             | -                 | -       |
| 1990   | 3 997                          | 3 837         | 160               | 3 986                         | 3 826         | 160               | 11                     | 11            | -                 | -       |
| 1995   | 2 655                          | 2 553         | 102               | 2 655                         | 2 553         | 102               | -                      | -             | -                 | -       |
| <b>LENTOLIIKENNEVIRKAILIJAT (551)</b>                      |                                |               |                   |                               |               |                   |                        |               |                   |         |
| 1970   | 554                            | 343           | 211               | 554                           | 343           | 211               | -                      | -             | -                 | -       |
| 1975   | 773                            | 516           | 257               | 773                           | 516           | 257               | -                      | -             | -                 | -       |
| 1980   | 929                            | 588           | 341               | 929                           | 588           | 341               | -                      | -             | -                 | -       |
| 1985   | 1 136                          | 601           | 535               | 1 136                         | 601           | 535               | -                      | -             | -                 | -       |
| 1990   | 1 735                          | 956           | 779               | 1 733                         | 956           | 777               | 2                      | -             | 2                 | -       |
| 1995   | 1 777                          | 988           | 789               | 1 777                         | 988           | 789               | -                      | -             | -                 | -       |
| <b>RAHTI- JA LENTOLIIKENNEVIRKAILIJAT (5511)</b>           |                                |               |                   |                               |               |                   |                        |               |                   |         |
| 1970   | 462                            | 254           | 208               | 462                           | 254           | 208               | -                      | -             | -                 | -       |
| 1975   | 517                            | 275           | 242               | 517                           | 275           | 242               | -                      | -             | -                 | -       |
| 1980   | 622                            | 302           | 320               | 622                           | 302           | 320               | -                      | -             | -                 | -       |
| 1985   | 886                            | 372           | 514               | 886                           | 372           | 514               | -                      | -             | -                 | -       |
| 1990   | 1 194                          | 457           | 737               | 1 192                         | 457           | 735               | 2                      | -             | 2                 | -       |
| 1995   | 1 186                          | 447           | 739               | 1 186                         | 447           | 739               | -                      | -             | -                 | -       |
| <b>KENTTÄEMÄNNÄT JA TAVARANKULJETTAJAT (5512)</b>          |                                |               |                   |                               |               |                   |                        |               |                   |         |
| 1970   | 92                             | 89            | 3                 | 92                            | 89            | 3                 | -                      | -             | -                 | -       |
| 1975   | 256                            | 241           | 15                | 256                           | 241           | 15                | -                      | -             | -                 | -       |
| 1980   | 307                            | 286           | 21                | 307                           | 286           | 21                | -                      | -             | -                 | -       |
| 1985   | 250                            | 229           | 21                | 250                           | 229           | 21                | -                      | -             | -                 | -       |
| 1990   | 541                            | 499           | 42                | 541                           | 499           | 42                | -                      | -             | -                 | -       |
| 1995   | 591                            | 541           | 50                | 591                           | 541           | 50                | -                      | -             | -                 | -       |
| <b>TIE- JA RAITIOTIELIIKENTEEN PALVELUHENKILÖSTÖ (552)</b> |                                |               |                   |                               |               |                   |                        |               |                   |         |
| 1970   | 2 167                          | 138           | 2 029             | 2 158                         | 134           | 2 024             | 9                      | 4             | 5                 | -       |
| 1975   | 984                            | 62            | 922               | 984                           | 62            | 922               | -                      | -             | -                 | -       |
| 1980   | 656                            | 84            | 572               | 654                           | 84            | 570               | 1                      | -             | 1                 | 1       |
| 1985   | 368                            | 56            | 312               | 363                           | 54            | 309               | 5                      | 2             | 3                 | -       |
| 1990   | 507                            | 111           | 396               | 505                           | 111           | 394               | 2                      | -             | 2                 | -       |
| 1995   | 400                            | 84            | 316               | 399                           | 84            | 315               | 1                      | -             | 1                 | -       |
| <b>LIIKENTEEN JOHTO JA TYÖNJOHTO (56)</b>                  |                                |               |                   |                               |               |                   |                        |               |                   |         |
| 1970   | 5 170                          | 4 392         | 778               | 5 115                         | 4 347         | 768               | 54                     | 45            | 9                 | 1       |
| 1975   | 6 315                          | 5 243         | 1 072             | 6 214                         | 5 155         | 1 059             | 101                    | 88            | 13                | -       |
| 1980   | 6 369                          | 5 513         | 856               | 6 271                         | 5 431         | 840               | 96                     | 80            | 16                | 2       |
| 1985   | 6 891                          | 5 734         | 1 157             | 6 716                         | 5 595         | 1 121             | 175                    | 139           | 36                | -       |
| 1990   | 6 041                          | 5 081         | 960               | 5 915                         | 4 969         | 946               | 119                    | 108           | 11                | 7       |
| 1995   | 5 634                          | 4 462         | 1 172             | 5 534                         | 4 375         | 1 159             | 100                    | 87            | 13                | -       |

| Ammatti, vuosi<br>Yrke, år                        | Ammatissa toimivat / työlliset |               |                   | Ammattiasema - Yrkesställning |               |                   |                        |               |                   |         |
|---|--------------------------------|---------------|-------------------|-------------------------------|---------------|-------------------|------------------------|---------------|-------------------|---------|
|   | Yrkesverksamma / sysselsatta   |               |                   | Palkansaajat - Löntagare      |               |                   | Yrittäjät - Företagare |               |                   | Tunt. - |
|   | Yht.<br>Totalt                 | Miehiä<br>Män | Naisia<br>Kvinnor | Yht.<br>Totalt                | Miehiä<br>Män | Naisia<br>Kvinnor | Yht.<br>Totalt         | Miehiä<br>Män | Naisia<br>Kvinnor | Okänd   |
| <b>SATAMATYÖN JA -LIIKENTEEN JOHTO (560)</b>      |                                |               |                   |                               |               |                   |                        |               |                   |         |
| 1970  | 581                            | 564           | 17                | 580                           | 563           | 17                | 1                      | 1             | -                 | -       |
| 1975  | 684                            | 676           | 8                 | 684                           | 676           | 8                 | -                      | -             | -                 | -       |
| 1980  | 731                            | 710           | 21                | 731                           | 710           | 21                | -                      | -             | -                 | -       |
| 1985  | 726                            | 688           | 38                | 726                           | 688           | 38                | -                      | -             | -                 | -       |
| 1990  | 776                            | 738           | 38                | 775                           | 737           | 38                | 1                      | 1             | -                 | -       |
| 1995  | 755                            | 676           | 79                | 755                           | 676           | 79                | -                      | -             | -                 | -       |
| <b>SATAMAKAPTEENIT JA SATAMAPÄÄLLIKÖT (5601)</b>  |                                |               |                   |                               |               |                   |                        |               |                   |         |
| 1970  | 101                            | 99            | 2                 | 101                           | 99            | 2                 | -                      | -             | -                 | -       |
| 1975  | 130                            | 130           | -                 | 130                           | 130           | -                 | -                      | -             | -                 | -       |
| 1980  | 143                            | 139           | 4                 | 143                           | 139           | 4                 | -                      | -             | -                 | -       |
| 1985  | 118                            | 117           | 1                 | 118                           | 117           | 1                 | -                      | -             | -                 | -       |
| 1990  | 150                            | 143           | 7                 | 150                           | 143           | 7                 | -                      | -             | -                 | -       |
| 1995  | 153                            | 146           | 7                 | 153                           | 146           | 7                 | -                      | -             | -                 | -       |
| <b>SATAMAVIRKAILIJAT JA -TYÖNJOHT. YM. (5602)</b> |                                |               |                   |                               |               |                   |                        |               |                   |         |
| 1970  | 480                            | 465           | 15                | 479                           | 464           | 15                | 1                      | 1             | -                 | -       |
| 1975  | 554                            | 546           | 8                 | 554                           | 546           | 8                 | -                      | -             | -                 | -       |
| 1980  | 588                            | 571           | 17                | 588                           | 571           | 17                | -                      | -             | -                 | -       |
| 1985  | 608                            | 571           | 37                | 608                           | 571           | 37                | -                      | -             | -                 | -       |
| 1990  | 626                            | 595           | 31                | 625                           | 594           | 31                | 1                      | 1             | -                 | -       |
| 1995  | 602                            | 530           | 72                | 602                           | 530           | 72                | -                      | -             | -                 | -       |
| <b>ILMALIIKENTEEN JOHTO (561)</b>                 |                                |               |                   |                               |               |                   |                        |               |                   |         |
| 1970  | 203                            | 195           | 8                 | 203                           | 195           | 8                 | -                      | -             | -                 | -       |
| 1975  | 285                            | 272           | 13                | 285                           | 272           | 13                | -                      | -             | -                 | -       |
| 1980  | 315                            | 260           | 55                | 315                           | 260           | 55                | -                      | -             | -                 | -       |
| 1985  | 358                            | 293           | 65                | 358                           | 293           | 65                | -                      | -             | -                 | -       |
| 1990  | 402                            | 319           | 83                | 398                           | 315           | 83                | 4                      | 4             | -                 | -       |
| 1995  | 432                            | 325           | 107               | 432                           | 325           | 107               | -                      | -             | -                 | -       |
| <b>LENTOASEMIEN PÄÄLLIKÖT JA LENNONJOHT(5611)</b> |                                |               |                   |                               |               |                   |                        |               |                   |         |
| 1970  | 155                            | 154           | 1                 | 155                           | 154           | 1                 | -                      | -             | -                 | -       |
| 1975  | 218                            | 216           | 2                 | 218                           | 216           | 2                 | -                      | -             | -                 | -       |
| 1980  | 257                            | 222           | 35                | 257                           | 222           | 35                | -                      | -             | -                 | -       |
| 1985  | 295                            | 247           | 48                | 295                           | 247           | 48                | -                      | -             | -                 | -       |
| 1990  | 312                            | 260           | 52                | 308                           | 256           | 52                | 4                      | 4             | -                 | -       |
| 1995  | 328                            | 271           | 57                | 328                           | 271           | 57                | -                      | -             | -                 | -       |
| <b>LENNONSELVITTELIJÄT JA -VALMISTELIJ.(5612)</b> |                                |               |                   |                               |               |                   |                        |               |                   |         |
| 1970  | 48                             | 41            | 7                 | 48                            | 41            | 7                 | -                      | -             | -                 | -       |
| 1975  | 67                             | 56            | 11                | 67                            | 56            | 11                | -                      | -             | -                 | -       |
| 1980  | 58                             | 38            | 20                | 58                            | 38            | 20                | -                      | -             | -                 | -       |
| 1985  | 63                             | 46            | 17                | 63                            | 46            | 17                | -                      | -             | -                 | -       |
| 1990  | 90                             | 59            | 31                | 90                            | 59            | 31                | -                      | -             | -                 | -       |
| 1995  | 104                            | 54            | 50                | 104                           | 54            | 50                | -                      | -             | -                 | -       |
| <b>RAUTATIELIIKENTEEN JOHTO (562)</b>             |                                |               |                   |                               |               |                   |                        |               |                   |         |
| 1970  | 2 554                          | 1 919         | 635               | 2 554                         | 1 919         | 635               | -                      | -             | -                 | -       |
| 1975  | 2 617                          | 1 796         | 821               | 2 617                         | 1 796         | 821               | -                      | -             | -                 | -       |
| 1980  | 2 444                          | 2 006         | 438               | 2 444                         | 2 006         | 438               | -                      | -             | -                 | -       |
| 1985  | 2 198                          | 1 748         | 450               | 2 198                         | 1 748         | 450               | -                      | -             | -                 | -       |
| 1990  | 1 578                          | 1 359         | 219               | 1 575                         | 1 356         | 219               | 3                      | 3             | -                 | -       |
| 1995  | 1 528                          | 1 265         | 263               | 1 528                         | 1 265         | 263               | -                      | -             | -                 | -       |
| <b>TIELIIKENTEEN JOHTO (563)</b>                  |                                |               |                   |                               |               |                   |                        |               |                   |         |
| 1970  | 1 832                          | 1 714         | 118               | 1 778                         | 1 670         | 108               | 53                     | 44            | 9                 | 1       |
| 1975  | 2 729                          | 2 499         | 230               | 2 628                         | 2 411         | 217               | 101                    | 88            | 13                | -       |
| 1980  | 2 879                          | 2 537         | 342               | 2 781                         | 2 455         | 326               | 96                     | 80            | 16                | 2       |
| 1985  | 3 609                          | 3 005         | 604               | 3 434                         | 2 866         | 568               | 175                    | 139           | 36                | -       |
| 1990  | 3 285                          | 2 665         | 620               | 3 167                         | 2 561         | 606               | 111                    | 100           | 11                | 7       |
| 1995  | 2 919                          | 2 196         | 723               | 2 819                         | 2 109         | 710               | 100                    | 87            | 13                | -       |

| Ammatti, vuosi<br>Yrke, år | Ammatissa toimivat / työlliset |               |                   | Ammattiasema - Yrkesställning |               |                   |                        |               |                   |         |
|----------------------------|--------------------------------|---------------|-------------------|-------------------------------|---------------|-------------------|------------------------|---------------|-------------------|---------|
|                            | Yrkesverksamma / sysselsatta   |               |                   | Palkansaajat - Löntagare      |               |                   | Yrittäjät - Företagare |               |                   | Tunt. - |
|                            | Yht.<br>Totalt                 | Miehiä<br>Män | Naisia<br>Kvinnor | Yht.<br>Totalt                | Miehiä<br>Män | Naisia<br>Kvinnor | Yht.<br>Totalt         | Miehiä<br>Män | Naisia<br>Kvinnor | Okänd   |

POSTI-, LENNÄTIN-, PUHELIN- JA RADIOLIIKEN-  
NETYÖ (57)

|      |        |       |        |        |       |        |    |    |    |   |
|------|--------|-------|--------|--------|-------|--------|----|----|----|---|
| 1970 | 19 082 | 2 682 | 16 400 | 19 077 | 2 681 | 16 396 | 4  | -  | 4  | 1 |
| 1975 | 21 147 | 2 669 | 18 478 | 21 147 | 2 669 | 18 478 | -  | -  | -  | - |
| 1980 | 19 910 | 2 867 | 17 043 | 19 908 | 2 867 | 17 041 | 2  | -  | 2  | - |
| 1985 | 20 985 | 2 658 | 18 327 | 20 964 | 2 657 | 18 307 | 21 | 1  | 20 | - |
| 1990 | 18 064 | 3 235 | 14 829 | 17 989 | 3 222 | 14 767 | 74 | 13 | 61 | 1 |
| 1995 | 10 088 | 1 820 | 8 268  | 10 053 | 1 810 | 8 243  | 35 | 10 | 25 | - |

\*POSTI- JA TELELIKENTEEN KONTTORINHOITAJAT  
SEKÄ MUUT VIRKAMIEHET (570)

|      |        |       |       |        |       |       |    |   |    |   |
|------|--------|-------|-------|--------|-------|-------|----|---|----|---|
| 1970 | 8 159  | 1 932 | 6 227 | 8 158  | 1 931 | 6 227 | -  | - | -  | 1 |
| 1975 | 9 439  | 2 046 | 7 393 | 9 439  | 2 046 | 7 393 | -  | - | -  | - |
| 1980 | 10 534 | 2 203 | 8 331 | 10 534 | 2 203 | 8 331 | -  | - | -  | - |
| 1985 | 11 011 | 2 114 | 8 897 | 11 011 | 2 114 | 8 897 | -  | - | -  | - |
| 1990 | 9 393  | 1 928 | 7 465 | 9 369  | 1 925 | 7 444 | 24 | 3 | 21 | - |
| 1995 | 4 945  | 1 183 | 3 762 | 4 945  | 1 183 | 3 762 | -  | - | -  | - |

PUHELUNVÄLITTÄJÄT JA PUHELINVAIHTEN-  
HOITAJAT (572)

|      |        |     |        |        |     |        |    |   |    |   |
|------|--------|-----|--------|--------|-----|--------|----|---|----|---|
| 1970 | 9 389  | 158 | 9 231  | 9 386  | 158 | 9 228  | 3  | - | 3  | - |
| 1975 | 10 184 | 138 | 10 046 | 10 184 | 138 | 10 046 | -  | - | -  | - |
| 1980 | 7 391  | 146 | 7 245  | 7 389  | 146 | 7 243  | 2  | - | 2  | - |
| 1985 | 7 596  | 94  | 7 502  | 7 576  | 93  | 7 483  | 20 | 1 | 19 | - |
| 1990 | 5 055  | 481 | 4 574  | 5 031  | 478 | 4 553  | 24 | 3 | 21 | - |
| 1995 | 3 782  | 443 | 3 339  | 3 767  | 440 | 3 327  | 15 | 3 | 12 | - |

\*SÄHKÖTTÄJÄT, RADIOSÄHKÖTTÄJÄT SEKÄ  
MUUT VIESTITTÄJÄT (573)

|      |       |     |       |       |     |       |    |   |    |   |
|------|-------|-----|-------|-------|-----|-------|----|---|----|---|
| 1970 | 1 534 | 592 | 942   | 1 533 | 592 | 941   | 1  | - | 1  | - |
| 1975 | 1 524 | 485 | 1 039 | 1 524 | 485 | 1 039 | -  | - | -  | - |
| 1980 | 1 985 | 518 | 1 467 | 1 985 | 518 | 1 467 | -  | - | -  | - |
| 1985 | 2 378 | 450 | 1 928 | 2 377 | 450 | 1 927 | 1  | - | 1  | - |
| 1990 | 3 616 | 826 | 2 790 | 3 589 | 819 | 2 770 | 26 | 7 | 19 | 1 |
| 1995 | 1 361 | 194 | 1 167 | 1 341 | 187 | 1 154 | 20 | 7 | 13 | - |

POSTI- JA LÄHETTITYÖ (58)

|      |        |        |        |        |        |        |    |    |    |   |
|------|--------|--------|--------|--------|--------|--------|----|----|----|---|
| 1970 | 21 712 | 11 682 | 10 030 | 21 704 | 11 677 | 10 027 | 1  | -  | 1  | 7 |
| 1975 | 21 618 | 11 486 | 10 132 | 21 618 | 11 486 | 10 132 | -  | -  | -  | - |
| 1980 | 21 789 | 12 297 | 9 492  | 21 784 | 12 295 | 9 489  | -  | -  | -  | 5 |
| 1985 | 24 533 | 13 814 | 10 719 | 24 500 | 13 793 | 10 707 | 33 | 21 | 12 | - |
| 1990 | 29 032 | 16 618 | 12 414 | 28 948 | 16 565 | 12 383 | 82 | 52 | 30 | 2 |
| 1995 | 19 712 | 12 223 | 7 489  | 19 654 | 12 190 | 7 464  | 58 | 33 | 25 | - |

POSTINKANTAJAT JA -LAJITTELIJAT (580)

|      |        |        |       |        |        |       |    |    |    |   |
|------|--------|--------|-------|--------|--------|-------|----|----|----|---|
| 1970 | 11 065 | 7 420  | 3 645 | 11 059 | 7 416  | 3 643 | -  | -  | -  | 6 |
| 1975 | 10 989 | 7 333  | 3 656 | 10 989 | 7 333  | 3 656 | -  | -  | -  | - |
| 1980 | 11 870 | 8 205  | 3 665 | 11 869 | 8 204  | 3 665 | -  | -  | -  | 1 |
| 1985 | 13 038 | 9 044  | 3 994 | 13 038 | 9 044  | 3 994 | -  | -  | -  | - |
| 1990 | 17 319 | 10 627 | 6 692 | 17 286 | 10 608 | 6 678 | 33 | 19 | 14 | - |
| 1995 | 11 755 | 7 840  | 3 915 | 11 755 | 7 840  | 3 915 | -  | -  | -  | - |

LEHDENJAKAJAT (581)

|      |       |       |       |       |       |       |    |    |    |   |
|------|-------|-------|-------|-------|-------|-------|----|----|----|---|
| 1970 | 2 487 | 343   | 2 144 | 2 487 | 343   | 2 144 | -  | -  | -  | - |
| 1975 | 2 532 | 454   | 2 078 | 2 532 | 454   | 2 078 | -  | -  | -  | - |
| 1980 | 2 782 | 852   | 1 930 | 2 782 | 852   | 1 930 | -  | -  | -  | - |
| 1985 | 4 615 | 1 408 | 3 207 | 4 603 | 1 402 | 3 201 | 12 | 6  | 6  | - |
| 1990 | 5 477 | 2 364 | 3 113 | 5 441 | 2 344 | 3 097 | 34 | 19 | 15 | 2 |
| 1995 | 3 081 | 1 272 | 1 809 | 3 037 | 1 250 | 1 787 | 44 | 22 | 22 | - |

TOIMISTOVAHTESTARIT JA -LÄHETIT YM. (582)

|      |       |       |       |       |       |       |    |    |   |   |
|------|-------|-------|-------|-------|-------|-------|----|----|---|---|
| 1970 | 8 160 | 3 919 | 4 241 | 8 158 | 3 918 | 4 240 | 1  | -  | 1 | 1 |
| 1975 | 8 097 | 3 699 | 4 398 | 8 097 | 3 699 | 4 398 | -  | -  | - | - |
| 1980 | 7 137 | 3 240 | 3 897 | 7 133 | 3 239 | 3 894 | -  | -  | - | 4 |
| 1985 | 6 880 | 3 362 | 3 518 | 6 859 | 3 347 | 3 512 | 21 | 15 | 6 | - |
| 1990 | 6 236 | 3 627 | 2 609 | 6 221 | 3 613 | 2 608 | 15 | 14 | 1 | - |
| 1995 | 4 876 | 3 111 | 1 765 | 4 862 | 3 100 | 1 762 | 14 | 11 | 3 | - |

| Ammatti, vuosi<br>Yrke, år                         | Ammatissa toimivat / työlliset |               |                   | Ammattiasema - Yrkesställning |               |                   |                        |               |                   |         |
|--|--------------------------------|---------------|-------------------|-------------------------------|---------------|-------------------|------------------------|---------------|-------------------|---------|
|  | Yrkesverksamma / sysselsatta   |               |                   | Palkansaajat - Löntagare      |               |                   | Yrittäjät - Företagare |               |                   | Tunt. - |
|  | Yht.<br>Totalt                 | Miehiä<br>Män | Naisia<br>Kvinnor | Yht.<br>Totalt                | Miehiä<br>Män | Naisia<br>Kvinnor | Yht.<br>Totalt         | Miehiä<br>Män | Naisia<br>Kvinnor | Okänd   |
| <b>MUU KULJETUS- JA LIIKENNETYÖ (59)</b>           |                                |               |                   |                               |               |                   |                        |               |                   |         |
| 1970   | 2 378                          | 2 273         | 105               | 2 378                         | 2 273         | 105               | -                      | -             | -                 | -       |
| 1975   | 1 029                          | 948           | 81                | 1 029                         | 948           | 81                | -                      | -             | -                 | -       |
| 1980   | 1 455                          | 1 320         | 135               | 1 455                         | 1 320         | 135               | -                      | -             | -                 | -       |
| 1985   | 1 014                          | 916           | 98                | 1 007                         | 910           | 97                | 7                      | 6             | 1                 | -       |
| 1990   | 755                            | 673           | 82                | 724                           | 647           | 77                | 29                     | 24            | 5                 | 2       |
| 1995   | 633                            | 583           | 50                | 617                           | 567           | 50                | 16                     | 16            | -                 | -       |
| <b>MAJAKANVARTIJAT (590)</b>                       |                                |               |                   |                               |               |                   |                        |               |                   |         |
| 1970   | 94                             | 93            | 1                 | 94                            | 93            | 1                 | -                      | -             | -                 | -       |
| 1975   | 98                             | 98            | -                 | 98                            | 98            | -                 | -                      | -             | -                 | -       |
| 1980   | 27                             | 27            | -                 | 27                            | 27            | -                 | -                      | -             | -                 | -       |
| 1985   | 15                             | 15            | -                 | 15                            | 15            | -                 | -                      | -             | -                 | -       |
| 1990   | 5                              | 5             | -                 | 4                             | 4             | -                 | 1                      | 1             | -                 | -       |
| 1995   | 3                              | 3             | -                 | 3                             | 3             | -                 | -                      | -             | -                 | -       |
| <b>KANAVAN- JA LOSSINHOIT. SATAMAVARTIJ.(591)</b>  |                                |               |                   |                               |               |                   |                        |               |                   |         |
| 1970   | 455                            | 412           | 43                | 455                           | 412           | 43                | -                      | -             | -                 | -       |
| 1975   | 586                            | 527           | 59                | 586                           | 527           | 59                | -                      | -             | -                 | -       |
| 1980   | 842                            | 774           | 68                | 842                           | 774           | 68                | -                      | -             | -                 | -       |
| 1985   | 661                            | 621           | 40                | 656                           | 616           | 40                | 5                      | 5             | -                 | -       |
| 1990   | 522                            | 492           | 30                | 502                           | 474           | 28                | 18                     | 16            | 2                 | 2       |
| 1995   | 429                            | 413           | 16                | 417                           | 401           | 16                | 12                     | 12            | -                 | -       |
| <b>MUUT KULJETUS- JA LIIKENNETYÖN AMMATIT(599)</b> |                                |               |                   |                               |               |                   |                        |               |                   |         |
| 1970   | 1 829                          | 1 768         | 61                | 1 829                         | 1 768         | 61                | -                      | -             | -                 | -       |
| 1975   | 345                            | 323           | 22                | 345                           | 323           | 22                | -                      | -             | -                 | -       |
| 1980   | 586                            | 519           | 67                | 586                           | 519           | 67                | -                      | -             | -                 | -       |
| 1985   | 338                            | 280           | 58                | 336                           | 279           | 57                | 2                      | 1             | 1                 | -       |
| 1990   | 228                            | 176           | 52                | 218                           | 169           | 49                | 10                     | 7             | 3                 | -       |
| 1995   | 201                            | 167           | 34                | 197                           | 163           | 34                | 4                      | 4             | -                 | -       |
| <b>TEOLLINEN TYÖ, KONEENHOITO YM. (6/7)</b>        |                                |               |                   |                               |               |                   |                        |               |                   |         |
| 1970   | 661 222                        | 505 687       | 155 535           | 631 770                       | 482 685       | 149 085           | 29 412                 | 22 974        | 6 438             | 40      |
| 1975   | 636 278                        | 479 893       | 156 385           | 611 554                       | 459 062       | 152 492           | 24 724                 | 20 831        | 3 893             | -       |
| 1980   | 629 591                        | 477 975       | 151 616           | 604 095                       | 455 943       | 148 152           | 25 087                 | 21 690        | 3 397             | 409     |
| 1985   | 587 066                        | 456 227       | 130 839           | 551 560                       | 425 876       | 125 684           | 35 491                 | 30 341        | 5 150             | 15      |
| 1990   | 528 064                        | 422 999       | 105 065           | 483 906                       | 384 284       | 99 622            | 42 614                 | 37 283        | 5 331             | 1 544   |
| 1995   | 411 450                        | 332 644       | 78 806            | 368 537                       | 295 562       | 72 975            | 42 913                 | 37 082        | 5 831             | -       |
| <b>TEKSTIILITYÖ (60)</b>                           |                                |               |                   |                               |               |                   |                        |               |                   |         |
| 1970   | 21 336                         | 4 942         | 16 394            | 20 358                        | 4 794         | 15 564            | 977                    | 148           | 829               | 1       |
| 1975   | 16 389                         | 3 831         | 12 558            | 15 880                        | 3 708         | 12 172            | 509                    | 123           | 386               | -       |
| 1980   | 15 505                         | 3 832         | 11 673            | 14 954                        | 3 673         | 11 281            | 536                    | 155           | 381               | 15      |
| 1985   | 10 724                         | 2 632         | 8 092             | 9 829                         | 2 466         | 7 363             | 895                    | 166           | 729               | -       |
| 1990   | 6 558                          | 1 889         | 4 669             | 5 919                         | 1 740         | 4 179             | 632                    | 146           | 486               | 7       |
| 1995   | 3 791                          | 1 241         | 2 550             | 3 256                         | 1 111         | 2 145             | 535                    | 130           | 405               | -       |
| <b>LANGANVALMISTUKSEN ESITYÖT (600)</b>            |                                |               |                   |                               |               |                   |                        |               |                   |         |
| 1970   | 911                            | 202           | 709               | 909                           | 201           | 708               | 2                      | 1             | 1                 | -       |
| 1975   | 517                            | 129           | 388               | 510                           | 126           | 384               | 7                      | 3             | 4                 | -       |
| 1980   | 453                            | 141           | 312               | 451                           | 139           | 312               | 2                      | 2             | -                 | -       |
| 1985   | 173                            | 46            | 127               | 168                           | 44            | 124               | 5                      | 2             | 3                 | -       |
| 1990   | 96                             | 45            | 51                | 90                            | 42            | 48                | 6                      | 3             | 3                 | -       |
| 1995   | 55                             | 30            | 25                | 49                            | 26            | 23                | 6                      | 4             | 2                 | -       |
| <b>KEHRÄÄJÄT YM. (601)</b>                         |                                |               |                   |                               |               |                   |                        |               |                   |         |
| 1970   | 3 896                          | 440           | 3 456             | 3 872                         | 422           | 3 450             | 24                     | 18            | 6                 | -       |
| 1975   | 3 007                          | 331           | 2 676             | 2 998                         | 326           | 2 672             | 9                      | 5             | 4                 | -       |
| 1980   | 2 623                          | 316           | 2 307             | 2 614                         | 313           | 2 301             | 9                      | 3             | 6                 | -       |
| 1985   | 1 485                          | 257           | 1 228             | 1 469                         | 254           | 1 215             | 16                     | 3             | 13                | -       |
| 1990   | 668                            | 78            | 590               | 648                           | 72            | 576               | 19                     | 6             | 13                | 1       |
| 1995   | 427                            | 74            | 353               | 413                           | 71            | 342               | 14                     | 3             | 11                | -       |

| Ammatti, vuosi<br>Yrke, år                                  | Ammatissa toimivat / työlliset |        |         | Ammattiasema - Yrkesställning |        |         |                        |        |         |         |
|---|--------------------------------|--------|---------|-------------------------------|--------|---------|------------------------|--------|---------|---------|
|   | Yrkesverksamma / sysselsatta   |        |         | Palkansaatajat - Löntagare    |        |         | Yrittäjät - Företagare |        |         | Tunt. - |
|   | Yht.                           | Miehiä | Naisia  | Yht.                          | Miehiä | Naisia  | Yht.                   | Miehiä | Naisia  | Okänd   |
|   | Totalt                         | Män    | Kvinnor | Totalt                        | Män    | Kvinnor | Totalt                 | Män    | Kvinnor |         |
| <b>KUTOJAT (602)</b>  |                                |        |         |                               |        |         |                        |        |         |         |
| 1970  | 5 705                          | 569    | 5 136   | 5 048                         | 485    | 4 563   | 657                    | 84     | 573     | -       |
| 1975  | 4 102                          | 459    | 3 643   | 3 697                         | 369    | 3 328   | 405                    | 90     | 315     | -       |
| 1980  | 3 578                          | 553    | 3 025   | 3 138                         | 420    | 2 718   | 435                    | 132    | 303     | 5       |
| 1985  | 2 604                          | 399    | 2 205   | 1 949                         | 275    | 1 674   | 655                    | 124    | 531     | -       |
| 1990  | 1 663                          | 305    | 1 358   | 1 299                         | 239    | 1 060   | 359                    | 64     | 295     | 5       |
| 1995  | 1 019                          | 235    | 784     | 709                           | 165    | 544     | 310                    | 70     | 240     | -       |
| <b>LAITOSMIEHET (TEKSTILITYÖ) JA KONEENASET-TAJAT (603)</b> |                                |        |         |                               |        |         |                        |        |         |         |
| 1970  | 1 747                          | 1 710  | 37      | 1 745                         | 1 708  | 37      | 2                      | 2      | -       | -       |
| 1975  | 1 491                          | 1 422  | 69      | 1 491                         | 1 422  | 69      | -                      | -      | -       | -       |
| 1980  | 1 442                          | 1 395  | 47      | 1 442                         | 1 395  | 47      | -                      | -      | -       | -       |
| 1985  | 845                            | 815    | 30      | 833                           | 806    | 27      | 12                     | 9      | 3       | -       |
| 1990  | 718                            | 710    | 8       | 703                           | 695    | 8       | 15                     | 15     | -       | -       |
| 1995  | 412                            | 409    | 3       | 402                           | 399    | 3       | 10                     | 10     | -       | -       |
| <b>NEULOJAT JA NEULETYÖNTEKIJÄT (604)</b>                   |                                |        |         |                               |        |         |                        |        |         |         |
| 1970  | 2 716                          | 198    | 2 518   | 2 648                         | 187    | 2 461   | 68                     | 11     | 57      | -       |
| 1975  | 1 830                          | 117    | 1 713   | 1 800                         | 109    | 1 691   | 30                     | 8      | 22      | -       |
| 1980  | 1 513                          | 135    | 1 378   | 1 442                         | 122    | 1 320   | 70                     | 13     | 57      | 1       |
| 1985  | 1 634                          | 144    | 1 490   | 1 495                         | 131    | 1 364   | 139                    | 13     | 126     | -       |
| 1990  | 1 038                          | 72     | 966     | 952                           | 66     | 886     | 86                     | 6      | 80      | -       |
| 1995  | 640                            | 56     | 584     | 542                           | 48     | 494     | 98                     | 8      | 90      | -       |
| <b>VIIMEISTÄMÖN JA VÄRJÄÄMÖN TYÖNTEKIJÄT (605)</b>          |                                |        |         |                               |        |         |                        |        |         |         |
| 1970  | 3 504                          | 1 398  | 2 106   | 3 500                         | 1 396  | 2 104   | 3                      | 2      | 1       | 1       |
| 1975  | 3 268                          | 1 088  | 2 180   | 3 268                         | 1 088  | 2 180   | -                      | -      | -       | -       |
| 1980  | 3 154                          | 876    | 2 278   | 3 152                         | 876    | 2 276   | -                      | -      | -       | 2       |
| 1985  | 2 303                          | 637    | 1 666   | 2 271                         | 631    | 1 640   | 32                     | 6      | 26      | -       |
| 1990  | 1 401                          | 447    | 954     | 1 373                         | 438    | 935     | 27                     | 8      | 19      | 1       |
| 1995  | 669                            | 257    | 412     | 640                           | 248    | 392     | 29                     | 9      | 20      | -       |
| <b>VALMISTEIDEN TARKASTAJAT, KANKAAN TARKASTAJAT (606)</b>  |                                |        |         |                               |        |         |                        |        |         |         |
| 1970  | 1 299                          | 71     | 1 228   | 1 298                         | 71     | 1 227   | 1                      | -      | 1       | -       |
| 1975  | 1 152                          | 49     | 1 103   | 1 152                         | 49     | 1 103   | -                      | -      | -       | -       |
| 1980  | 1 352                          | 66     | 1 286   | 1 351                         | 66     | 1 285   | -                      | -      | -       | 1       |
| 1985  | 731                            | 33     | 698     | 730                           | 33     | 697     | 1                      | -      | 1       | -       |
| 1990  | 352                            | 12     | 340     | 347                           | 11     | 336     | 5                      | 1      | 4       | -       |
| 1995  | 162                            | 6      | 156     | 160                           | 5      | 155     | 2                      | 1      | 1       | -       |
| <b>MUUT TEKSTIILITYÖN AMMATIT (609)</b>                     |                                |        |         |                               |        |         |                        |        |         |         |
| 1970  | 1 558                          | 354    | 1 204   | 1 338                         | 324    | 1 014   | 220                    | 30     | 190     | -       |
| 1975  | 1 022                          | 236    | 786     | 964                           | 219    | 745     | 58                     | 17     | 41      | -       |
| 1980  | 1 390                          | 350    | 1 040   | 1 364                         | 342    | 1 022   | 20                     | 5      | 15      | 6       |
| 1985  | 949                            | 301    | 648     | 914                           | 292    | 622     | 35                     | 9      | 26      | -       |
| 1990  | 622                            | 220    | 402     | 507                           | 177    | 330     | 115                    | 43     | 72      | -       |
| 1995  | 407                            | 174    | 233     | 341                           | 149    | 192     | 66                     | 25     | 41      | -       |
| <b>LEIKKAUS-, OMPELU- JA VERHOILUTYÖ YM. (61)</b>           |                                |        |         |                               |        |         |                        |        |         |         |
| 1970  | 44 116                         | 4 098  | 40 018  | 39 232                        | 3 165  | 36 067  | 4 882                  | 932    | 3 950   | 2       |
| 1975  | 42 088                         | 3 132  | 38 956  | 39 583                        | 2 497  | 37 086  | 2 505                  | 635    | 1 870   | -       |
| 1980  | 39 553                         | 2 681  | 36 872  | 37 561                        | 2 102  | 35 459  | 1 979                  | 578    | 1 401   | 13      |
| 1985  | 35 755                         | 2 638  | 33 117  | 33 091                        | 2 043  | 31 048  | 2 661                  | 595    | 2 066   | 3       |
| 1990  | 23 358                         | 2 221  | 21 137  | 20 285                        | 1 531  | 18 754  | 3 000                  | 660    | 2 340   | 73      |
| 1995  | 13 759                         | 1 786  | 11 973  | 10 630                        | 1 167  | 9 463   | 3 129                  | 619    | 2 510   | -       |
| <b>VAATTURIT, ATELJEE- JA KOTIOMPelijat (610)</b>           |                                |        |         |                               |        |         |                        |        |         |         |
| 1970  | 7 079                          | 784    | 6 295   | 3 443                         | 434    | 3 009   | 3 636                  | 350    | 3 286   | -       |
| 1975  | 3 204                          | 337    | 2 867   | 1 717                         | 185    | 1 532   | 1 487                  | 152    | 1 335   | -       |
| 1980  | 2 897                          | 194    | 2 703   | 1 982                         | 115    | 1 867   | 908                    | 79     | 829     | 7       |
| 1985  | 2 827                          | 141    | 2 686   | 1 698                         | 88     | 1 610   | 1 127                  | 53     | 1 074   | 2       |
| 1990  | 2 191                          | 327    | 1 864   | 1 101                         | 93     | 1 008   | 1 059                  | 222    | 837     | 31      |
| 1995  | 1 981                          | 325    | 1 656   | 867                           | 81     | 786     | 1 114                  | 244    | 870     | -       |

| Ammatti, vuosi<br>Yrke, år  | Ammatissa toimivat / työlliset |        |         | Ammattiasema - Yrkesställning |        |         |                        |        |         |         |
|---|--------------------------------|--------|---------|-------------------------------|--------|---------|------------------------|--------|---------|---------|
|   | Yrkesverksamma / sysselsatta   |        |         | Palkansaajat - Löntagare      |        |         | Yrittäjät - Företagare |        |         | Tunt. - |
|   | Yht.                           | Miehiä | Naisia  | Yht.                          | Miehiä | Naisia  | Yht.                   | Miehiä | Naisia  | Okänd   |
|   | Totalt                         | Män    | Kvinnor | Totalt                        | Män    | Kvinnor | Totalt                 | Män    | Kvinnor |         |
| <b>TURKKURIT (611)</b>  |                                |        |         |                               |        |         |                        |        |         |         |
| 1970  | 979                            | 344    | 635     | 817                           | 262    | 555     | 162                    | 82     | 80      | -       |
| 1975  | 633                            | 214    | 419     | 523                           | 161    | 362     | 110                    | 53     | 57      | -       |
| 1980  | 747                            | 287    | 460     | 630                           | 218    | 412     | 117                    | 69     | 48      | -       |
| 1985  | 641                            | 239    | 402     | 517                           | 182    | 335     | 124                    | 57     | 67      | -       |
| 1990  | 461                            | 170    | 291     | 341                           | 124    | 217     | 109                    | 41     | 68      | 11      |
| 1995  | 440                            | 156    | 284     | 250                           | 117    | 133     | 190                    | 39     | 151     | -       |
| <b>MODISTIT JA HATUNTEKIJÄT (612)</b>   |                                |        |         |                               |        |         |                        |        |         |         |
| 1970  | 1 380                          | 71     | 1 309   | 1 173                         | 58     | 1 115   | 207                    | 13     | 194     | -       |
| 1975  | 564                            | 26     | 538     | 429                           | 19     | 410     | 135                    | 7      | 128     | -       |
| 1980  | 286                            | 22     | 264     | 195                           | 16     | 179     | 91                     | 6      | 85      | -       |
| 1985  | 258                            | 20     | 238     | 154                           | 12     | 142     | 104                    | 8      | 96      | -       |
| 1990  | 155                            | 4      | 151     | 100                           | 4      | 96      | 53                     | -      | 53      | 2       |
| 1995  | 88                             | 3      | 85      | 50                            | 2      | 48      | 38                     | 1      | 37      | -       |
| <b>VERHOILIJAT (613)</b>  |                                |        |         |                               |        |         |                        |        |         |         |
| 1970  | 2 306                          | 1 626  | 680     | 1 873                         | 1 246  | 627     | 432                    | 379    | 53      | 1       |
| 1975  | 2 454                          | 1 447  | 1 007   | 2 024                         | 1 098  | 926     | 430                    | 349    | 81      | -       |
| 1980  | 1 981                          | 1 246  | 735     | 1 534                         | 890    | 644     | 446                    | 355    | 91      | 1       |
| 1985  | 2 006                          | 1 264  | 742     | 1 516                         | 890    | 626     | 490                    | 374    | 116     | -       |
| 1990  | 1 824                          | 1 113  | 711     | 1 391                         | 784    | 607     | 422                    | 318    | 104     | 11      |
| 1995  | 1 408                          | 864    | 544     | 1 051                         | 610    | 441     | 357                    | 254    | 103     | -       |
| <b>MALLISUUNNITTELIJAT (MALLIMESTARIT) JA<br/>LEIKKAAJAT (MYÖS NAHKAVAATTEIDEN JA HAN-<br/>SIKKAIDEN) (614)</b> |                                |        |         |                               |        |         |                        |        |         |         |
| 1970  | 4 582                          | 563    | 4 019   | 4 551                         | 560    | 3 991   | 31                     | 3      | 28      | -       |
| 1975  | 4 926                          | 535    | 4 391   | 4 914                         | 532    | 4 382   | 12                     | 3      | 9       | -       |
| 1980  | 4 081                          | 456    | 3 625   | 4 061                         | 451    | 3 610   | 19                     | 5      | 14      | 1       |
| 1985  | 3 583                          | 532    | 3 051   | 3 452                         | 502    | 2 950   | 131                    | 30     | 101     | -       |
| 1990  | 2 178                          | 232    | 1 946   | 2 041                         | 210    | 1 831   | 137                    | 22     | 115     | -       |
| 1995  | 1 211                          | 134    | 1 077   | 1 080                         | 120    | 960     | 131                    | 14     | 117     | -       |
| <b>VALMISVAATETEOLLISUUDEN OMPELIJAT YM.<br/>(MYÖS NAHKAVAATTEIDEN JA HANSIKKAIDEN)(615)</b>                    |                                |        |         |                               |        |         |                        |        |         |         |
| 1970  | 26 071                         | 514    | 25 557  | 25 779                        | 439    | 25 340  | 291                    | 75     | 216     | 1       |
| 1975  | 28 352                         | 427    | 27 925  | 28 076                        | 372    | 27 704  | 276                    | 55     | 221     | -       |
| 1980  | 27 640                         | 329    | 27 311  | 27 346                        | 289    | 27 057  | 292                    | 40     | 252     | 2       |
| 1985  | 24 373                         | 219    | 24 154  | 23 884                        | 178    | 23 706  | 488                    | 41     | 447     | 1       |
| 1990  | 14 834                         | 151    | 14 683  | 13 735                        | 118    | 13 617  | 1 084                  | 32     | 1 052   | 15      |
| 1995  | 7 354                          | 133    | 7 221   | 6 248                         | 105    | 6 143   | 1 106                  | 28     | 1 078   | -       |
| <b>MUUT LEIKKAUS-, OMPELU- JA VERHOILUTYÖN<br/>AMMATIT (619)</b>  |                                |        |         |                               |        |         |                        |        |         |         |
| 1970  | 1 719                          | 196    | 1 523   | 1 596                         | 166    | 1 430   | 123                    | 30     | 93      | -       |
| 1975  | 1 955                          | 146    | 1 809   | 1 900                         | 130    | 1 770   | 55                     | 16     | 39      | -       |
| 1980  | 1 921                          | 147    | 1 774   | 1 813                         | 123    | 1 690   | 106                    | 24     | 82      | 2       |
| 1985  | 2 067                          | 223    | 1 844   | 1 870                         | 191    | 1 679   | 197                    | 32     | 165     | -       |
| 1990  | 1 715                          | 224    | 1 491   | 1 576                         | 198    | 1 378   | 136                    | 25     | 111     | 3       |
| 1995  | 1 277                          | 171    | 1 106   | 1 084                         | 132    | 952     | 193                    | 39     | 154     | -       |
| <b>JALKINE- JA NAHKATYÖ (62)</b>  |                                |        |         |                               |        |         |                        |        |         |         |
| 1970  | 10 136                         | 3 857  | 6 279   | 8 966                         | 2 988  | 5 978   | 1 170                  | 869    | 301     | -       |
| 1975  | 8 204                          | 2 543  | 5 661   | 7 386                         | 1 978  | 5 408   | 818                    | 565    | 253     | -       |
| 1980  | 8 867                          | 2 736  | 6 131   | 8 055                         | 2 222  | 5 833   | 807                    | 513    | 294     | 5       |
| 1985  | 8 117                          | 2 483  | 5 634   | 7 261                         | 1 952  | 5 309   | 856                    | 531    | 325     | -       |
| 1990  | 3 981                          | 1 272  | 2 709   | 3 499                         | 1 013  | 2 486   | 464                    | 247    | 217     | 18      |
| 1995  | 2 482                          | 937    | 1 545   | 2 115                         | 706    | 1 409   | 367                    | 231    | 136     | -       |
| <b>JALKINEMESTARIT JA SUUTARIT (620)</b>  |                                |        |         |                               |        |         |                        |        |         |         |
| 1970  | 924                            | 815    | 109     | 278                           | 243    | 35      | 646                    | 572    | 74      | -       |
| 1975  | 590                            | 511    | 79      | 195                           | 171    | 24      | 395                    | 340    | 55      | -       |
| 1980  | 616                            | 527    | 89      | 247                           | 220    | 27      | 368                    | 306    | 62      | 1       |
| 1985  | 582                            | 506    | 76      | 219                           | 196    | 23      | 363                    | 310    | 53      | -       |
| 1990  | 330                            | 277    | 53      | 150                           | 131    | 19      | 178                    | 145    | 33      | 2       |
| 1995  | 284                            | 241    | 43      | 104                           | 89     | 15      | 180                    | 152    | 28      | -       |

| Ammatti, vuosi<br>Yrke, år  | Ammatissa toimivat / työlliset<br>Yrkesverksamma / sysselsatta |               |                   | Ammattiasema - Yrkesställning |               |                   |                        |               |                   |         |
|---|--|---------------|-------------------|-------------------------------|---------------|-------------------|------------------------|---------------|-------------------|---------|
|   |  |               |                   | Paikansaajat - Löntagare      |               |                   | Yrittäjät - Företagare |               |                   | Tunt. - |
|   | Yht.<br>Totalt   | Miehiä<br>Män | Naisia<br>Kvinnor | Yht.<br>Totalt                | Miehiä<br>Män | Naisia<br>Kvinnor | Yht.<br>Totalt         | Miehiä<br>Män | Naisia<br>Kvinnor | Okänd   |
| <b>*JALKINENEULOJAT, -LEIKKAAJAT, PINKOJAT JA<br/>POHJAAJAT SEKÄ MUUT JALKINETYÖNTEK. (621)</b> |  |               |                   |                               |               |                   |                        |               |                   |         |
| 1970  | 6 964  | 2 121         | 4 843             | 6 948                         | 2 119         | 4 829             | 16                     | 2             | 14                | -       |
| 1975  | 5 475  | 1 348         | 4 127             | 5 462                         | 1 343         | 4 119             | 13                     | 5             | 8                 | -       |
| 1980  | 6 229  | 1 577         | 4 652             | 6 214                         | 1 571         | 4 643             | 13                     | 6             | 7                 | 2       |
| 1985  | 6 031  | 1 429         | 4 602             | 5 965                         | 1 403         | 4 562             | 66                     | 26            | 40                | -       |
| 1990  | 2 841  | 770           | 2 071             | 2 776                         | 750           | 2 026             | 62                     | 17            | 45                | 3       |
| 1995  | 1 694  | 534           | 1 160             | 1 663                         | 521           | 1 142             | 31                     | 13            | 18                | -       |
| <b>NAHANOMPELIJAT YM. (625)</b>   |  |               |                   |                               |               |                   |                        |               |                   |         |
| 1970  | 2 248  | 921           | 1 327             | 1 740                         | 626           | 1 114             | 508                    | 295           | 213               | -       |
| 1975  | 2 139  | 684           | 1 455             | 1 729                         | 464           | 1 265             | 410                    | 220           | 190               | -       |
| 1980  | 2 022  | 632           | 1 390             | 1 594                         | 431           | 1 163             | 426                    | 201           | 225               | 2       |
| 1985  | 1 504  | 548           | 956               | 1 077                         | 353           | 724               | 427                    | 195           | 232               | -       |
| 1990  | 810  | 225           | 585               | 573                           | 132           | 441               | 224                    | 85            | 139               | 13      |
| 1995  | 504  | 162           | 342               | 348                           | 96            | 252               | 156                    | 66            | 90                | -       |
| <b>RAUTATEHDAS-, METALLITEHDAS-, TAKOMO- JA<br/>VALIMOTYÖ (63)</b>                              |  |               |                   |                               |               |                   |                        |               |                   |         |
| 1970  | 13 661   | 12 467        | 1 194             | 12 927                        | 11 738        | 1 189             | 734                    | 729           | 5                 | -       |
| 1975  | 11 350   | 10 057        | 1 293             | 10 965                        | 9 682         | 1 283             | 385                    | 375           | 10                | -       |
| 1980  | 12 309   | 11 008        | 1 301             | 12 023                        | 10 730        | 1 293             | 277                    | 269           | 8                 | 9       |
| 1985  | 8 955  | 8 107         | 848               | 8 612                         | 7 779         | 833               | 343                    | 328           | 15                | -       |
| 1990  | 8 331  | 7 612         | 719               | 8 058                         | 7 351         | 707               | 265                    | 253           | 12                | 8       |
| 1995  | 7 497  | 6 895         | 602               | 7 316                         | 6 722         | 594               | 181                    | 173           | 8                 | -       |
| <b>SULATTO- JA SULATUSUUNITYÖNTEKIJÄT (630)</b>   |  |               |                   |                               |               |                   |                        |               |                   |         |
| 1970  | 2 394  | 2 329         | 65                | 2 393                         | 2 328         | 65                | 1                      | 1             | -                 | -       |
| 1975  | 2 761  | 2 617         | 144               | 2 761                         | 2 617         | 144               | -                      | -             | -                 | -       |
| 1980  | 3 206  | 3 064         | 142               | 3 205                         | 3 063         | 142               | -                      | -             | -                 | 1       |
| 1985  | 2 216  | 2 161         | 55                | 2 202                         | 2 149         | 53                | 14                     | 12            | 2                 | -       |
| 1990  | 2 507  | 2 430         | 77                | 2 492                         | 2 415         | 77                | 15                     | 15            | -                 | -       |
| 1995  | 2 266  | 2 192         | 74                | 2 262                         | 2 188         | 74                | 4                      | 4             | -                 | -       |
| <b>KUUMENTAJAT, KARKAISIJAT, HEHKUTT. YM.(631)</b>  |  |               |                   |                               |               |                   |                        |               |                   |         |
| 1970  | 274  | 256           | 18                | 274                           | 256           | 18                | -                      | -             | -                 | -       |
| 1975  | 276  | 265           | 11                | 276                           | 265           | 11                | -                      | -             | -                 | -       |
| 1980  | 343  | 312           | 31                | 343                           | 312           | 31                | -                      | -             | -                 | -       |
| 1985  | 331  | 306           | 25                | 330                           | 305           | 25                | 1                      | 1             | -                 | -       |
| 1990  | 251  | 238           | 13                | 248                           | 235           | 13                | 3                      | 3             | -                 | -       |
| 1995  | 244  | 229           | 15                | 241                           | 226           | 15                | 3                      | 3             | -                 | -       |
| <b>KYLMÄ- JA KUUMAVALSAAJAT (632)</b>   |  |               |                   |                               |               |                   |                        |               |                   |         |
| 1970  | 904  | 871           | 33                | 904                           | 871           | 33                | -                      | -             | -                 | -       |
| 1975  | 1 055  | 1 017         | 38                | 1 055                         | 1 017         | 38                | -                      | -             | -                 | -       |
| 1980  | 1 585  | 1 508         | 77                | 1 584                         | 1 507         | 77                | -                      | -             | -                 | 1       |
| 1985  | 927  | 883           | 44                | 922                           | 880           | 42                | 5                      | 3             | 2                 | -       |
| 1990  | 588  | 563           | 25                | 585                           | 560           | 25                | 3                      | 3             | -                 | -       |
| 1995  | 523  | 505           | 18                | 519                           | 501           | 18                | 4                      | 4             | -                 | -       |
| <b>SEPÄT (633)</b>  |  |               |                   |                               |               |                   |                        |               |                   |         |
| 1970  | 2 132  | 2 083         | 49                | 1 447                         | 1 399         | 48                | 685                    | 684           | 1                 | -       |
| 1975  | 1 241  | 1 148         | 93                | 900                           | 811           | 89                | 341                    | 337           | 4                 | -       |
| 1980  | 965  | 869           | 96                | 721                           | 627           | 94                | 242                    | 240           | 2                 | 2       |
| 1985  | 766  | 722           | 44                | 508                           | 466           | 42                | 258                    | 256           | 2                 | -       |
| 1990  | 527  | 493           | 34                | 344                           | 316           | 28                | 177                    | 171           | 6                 | 6       |
| 1995  | 351  | 341           | 10                | 229                           | 219           | 10                | 122                    | 122           | -                 | -       |
| <b>VALIMOTYÖNTEKIJÄT (634)</b>  |  |               |                   |                               |               |                   |                        |               |                   |         |
| 1970  | 4 180  | 3 796         | 384               | 4 173                         | 3 791         | 382               | 7                      | 5             | 2                 | -       |
| 1975  | 3 289  | 2 860         | 429               | 3 262                         | 2 838         | 424               | 27                     | 22            | 5                 | -       |
| 1980  | 2 618  | 2 306         | 312               | 2 597                         | 2 288         | 309               | 16                     | 13            | 3                 | 5       |
| 1985  | 1 877  | 1 665         | 212               | 1 846                         | 1 638         | 208               | 31                     | 27            | 4                 | -       |
| 1990  | 1 655  | 1 484         | 171               | 1 628                         | 1 457         | 171               | 27                     | 27            | -                 | -       |
| 1995  | 1 575  | 1 415         | 160               | 1 554                         | 1 394         | 160               | 21                     | 21            | -                 | -       |



| Ammatti, vuosi<br>Yrke, år  | Ammattissa toimivat / työlliset |               |                   | Ammattiasema - Yrkesställning |               |                   |                        |               |                   | Tunt. -<br>Okänd |
|---|---------------------------------|---------------|-------------------|-------------------------------|---------------|-------------------|------------------------|---------------|-------------------|------------------|
|   | Yrkesverksamma / sysselsatta    |               |                   | Palkansaajat - Löntagare      |               |                   | Yrittäjät - Företagare |               |                   |                  |
|   | Yht.<br>Totalt                  | Miehiä<br>Män | Naisia<br>Kvinnor | Yht.<br>Totalt                | Miehiä<br>Män | Naisia<br>Kvinnor | Yht.<br>Totalt         | Miehiä<br>Män | Naisia<br>Kvinnor |                  |
| <b>LANGANVETÄJÄT, PUTKENVETÄJÄT (635)</b>   |                                 |               |                   |                               |               |                   |                        |               |                   |                  |
| 1970  | 566                             | 513           | 53                | 566                           | 513           | 53                | -                      | -             | -                 | -                |
| 1975  | 387                             | 323           | 64                | 387                           | 323           | 64                | -                      | -             | -                 | -                |
| 1980  | 480                             | 414           | 66                | 480                           | 414           | 66                | -                      | -             | -                 | -                |
| 1985  | 463                             | 405           | 58                | 453                           | 397           | 56                | 10                     | 8             | 2                 | -                |
| 1990  | 440                             | 387           | 53                | 439                           | 386           | 53                | 1                      | 1             | -                 | -                |
| 1995  | 292                             | 266           | 26                | 290                           | 265           | 25                | 2                      | 1             | 1                 | -                |
| <b>MUUT RAUTATEHDAS-, METALLITEHDAS-, TAKOMO-<br/>JA VALIMOTYÖN AMMATIT (639)</b> |                                 |               |                   |                               |               |                   |                        |               |                   |                  |
| 1970  | 3 211                           | 2 619         | 592               | 3 170                         | 2 580         | 590               | 41                     | 39            | 2                 | -                |
| 1975  | 2 341                           | 1 827         | 514               | 2 324                         | 1 811         | 513               | 17                     | 16            | 1                 | -                |
| 1980  | 3 112                           | 2 535         | 577               | 3 093                         | 2 519         | 574               | 19                     | 16            | 3                 | -                |
| 1985  | 2 375                           | 1 965         | 410               | 2 351                         | 1 944         | 407               | 24                     | 21            | 3                 | -                |
| 1990  | 2 363                           | 2 017         | 346               | 2 322                         | 1 982         | 340               | 39                     | 33            | 6                 | 2                |
| 1995  | 2 246                           | 1 947         | 299               | 2 221                         | 1 929         | 292               | 25                     | 18            | 7                 | -                |
| <b>HIENOMEKAANINEN TYÖ (64)</b>   |                                 |               |                   |                               |               |                   |                        |               |                   |                  |
| 1970  | 6 287                           | 5 675         | 612               | 4 842                         | 4 314         | 528               | 1 445                  | 1 361         | 84                | -                |
| 1975  | 5 722                           | 4 810         | 912               | 4 357                         | 3 604         | 753               | 1 365                  | 1 206         | 159               | -                |
| 1980  | 6 317                           | 5 131         | 1 186             | 4 947                         | 3 880         | 1 067             | 1 366                  | 1 249         | 117               | 4                |
| 1985  | 6 061                           | 4 606         | 1 455             | 4 598                         | 3 305         | 1 293             | 1 463                  | 1 301         | 162               | -                |
| 1990  | 6 395                           | 4 491         | 1 904             | 4 962                         | 3 245         | 1 717             | 1 375                  | 1 192         | 183               | 58               |
| 1995  | 6 042                           | 4 074         | 1 968             | 4 666                         | 2 943         | 1 723             | 1 376                  | 1 131         | 245               | -                |
| <b>HIENOMEKAANIKOT (640)</b>  |                                 |               |                   |                               |               |                   |                        |               |                   |                  |
| 1970  | 2 426                           | 2 300         | 126               | 2 358                         | 2 234         | 124               | 68                     | 66            | 2                 | -                |
| 1975  | 2 107                           | 1 856         | 251               | 2 036                         | 1 795         | 241               | 71                     | 61            | 10                | -                |
| 1980  | 2 855                           | 2 378         | 477               | 2 744                         | 2 274         | 470               | 111                    | 104           | 7                 | -                |
| 1985  | 2 263                           | 1 801         | 462               | 2 198                         | 1 737         | 461               | 65                     | 64            | 1                 | -                |
| 1990  | 2 668                           | 1 944         | 724               | 2 596                         | 1 873         | 723               | 70                     | 69            | 1                 | 2                |
| 1995  | 2 508                           | 1 803         | 705               | 2 436                         | 1 736         | 700               | 72                     | 67            | 5                 | -                |
| <b>KELLOSEPÄT (641)</b>   |                                 |               |                   |                               |               |                   |                        |               |                   |                  |
| 1970  | 1 024                           | 1 004         | 20                | 471                           | 462           | 9                 | 553                    | 542           | 11                | -                |
| 1975  | 903                             | 846           | 57                | 395                           | 374           | 21                | 508                    | 472           | 36                | -                |
| 1980  | 740                             | 712           | 28                | 329                           | 310           | 19                | 410                    | 401           | 9                 | 1                |
| 1985  | 717                             | 681           | 36                | 328                           | 298           | 30                | 389                    | 383           | 6                 | -                |
| 1990  | 574                             | 529           | 45                | 290                           | 254           | 36                | 264                    | 256           | 8                 | 20               |
| 1995  | 468                             | 423           | 45                | 222                           | 187           | 35                | 246                    | 236           | 10                | -                |
| <b>OPTIKOT (642)</b>  |                                 |               |                   |                               |               |                   |                        |               |                   |                  |
| 1970  | 449                             | 361           | 88                | 320                           | 249           | 71                | 129                    | 112           | 17                | -                |
| 1975  | 508                             | 392           | 116               | 370                           | 279           | 91                | 138                    | 113           | 25                | -                |
| 1980  | 660                             | 439           | 221               | 496                           | 300           | 196               | 163                    | 139           | 24                | 1                |
| 1985  | 792                             | 462           | 330               | 609                           | 303           | 306               | 183                    | 159           | 24                | -                |
| 1990  | 908                             | 446           | 462               | 678                           | 269           | 409               | 223                    | 173           | 50                | 7                |
| 1995  | 1 001                           | 434           | 567               | 750                           | 267           | 483               | 251                    | 167           | 84                | -                |
| <b>HAMMASTEKNIKOT (643)</b>   |                                 |               |                   |                               |               |                   |                        |               |                   |                  |
| 1970  | 672                             | 594           | 78                | 363                           | 312           | 51                | 309                    | 282           | 27                | -                |
| 1975  | 707                             | 577           | 130               | 371                           | 289           | 82                | 336                    | 288           | 48                | -                |
| 1980  | 699                             | 584           | 115               | 324                           | 242           | 82                | 375                    | 342           | 33                | -                |
| 1985  | 861                             | 620           | 241               | 461                           | 268           | 193               | 400                    | 352           | 48                | -                |
| 1990  | 847                             | 569           | 278               | 417                           | 192           | 225               | 412                    | 359           | 53                | 18               |
| 1995  | 848                             | 572           | 276               | 427                           | 216           | 211               | 421                    | 356           | 65                | -                |
| <b>KULTA- JA HOPEASEPÄT YM. (644)</b>   |                                 |               |                   |                               |               |                   |                        |               |                   |                  |
| 1970  | 1 440                           | 1 234         | 206               | 1 095                         | 908           | 187               | 345                    | 326           | 19                | -                |
| 1975  | 1 258                           | 996           | 262               | 971                           | 739           | 232               | 287                    | 257           | 30                | -                |
| 1980  | 1 091                           | 872           | 219               | 820                           | 625           | 195               | 271                    | 247           | 24                | -                |
| 1985  | 1 140                           | 882           | 258               | 795                           | 579           | 216               | 345                    | 303           | 42                | -                |
| 1990  | 1 185                           | 875           | 310               | 825                           | 561           | 264               | 349                    | 303           | 46                | 11               |
| 1995  | 1 076                           | 759           | 317               | 730                           | 473           | 257               | 346                    | 286           | 60                | -                |

| Ammatti, vuosi<br>Yrke, år   | Ammatissa toimivat / työlliset<br>Yrkesverksamma / sysselsatta |               |                   | Ammattiasema - Yrkesställning |               |                   |                        |               |                   |         |
|--|--|---------------|-------------------|-------------------------------|---------------|-------------------|------------------------|---------------|-------------------|---------|
|  |  |               |                   | Palkansaajat - Löntagare      |               |                   | Yrittäjät - Företagare |               |                   | Tunt. - |
|  | Yht.<br>Totalt   | Miehiä<br>Män | Naisia<br>Kvinnor | Yht.<br>Totalt                | Miehiä<br>Män | Naisia<br>Kvinnor | Yht.<br>Totalt         | Miehiä<br>Män | Naisia<br>Kvinnor | Okänd   |
| <b>KAIVERTAJAT (645)</b>   |  |               |                   |                               |               |                   |                        |               |                   |         |
| 1970   | 276  | 182           | 94                | 235                           | 149           | 86                | 41                     | 33            | 8                 | -       |
| 1975   | 239  | 143           | 96                | 214                           | 128           | 86                | 25                     | 15            | 10                | -       |
| 1980   | 272  | 146           | 126               | 234                           | 129           | 105               | 36                     | 16            | 20                | 2       |
| 1985   | 288  | 160           | 128               | 207                           | 120           | 87                | 81                     | 40            | 41                | -       |
| 1990   | 213  | 128           | 85                | 156                           | 96            | 60                | 57                     | 32            | 25                | -       |
| 1995   | 141  | 83            | 58                | 101                           | 64            | 37                | 40                     | 19            | 21                | -       |
| <b>KONEPAJA- JA RAKENNUSMETALLITYÖ (65)</b>                        |  |               |                   |                               |               |                   |                        |               |                   |         |
| 1970   | 130 764  | 125 295       | 5 469             | 125 251                       | 119 886       | 5 365             | 5 512                  | 5 408         | 104               | 1       |
| 1975   | 141 988  | 132 979       | 9 009             | 136 244                       | 127 395       | 8 849             | 5 744                  | 5 584         | 160               | -       |
| 1980   | 138 244  | 127 719       | 10 525            | 131 504                       | 121 114       | 10 390            | 6 685                  | 6 552         | 133               | 55      |
| 1985   | 135 822  | 128 063       | 7 759             | 126 382                       | 118 837       | 7 545             | 9 439                  | 9 225         | 214               | 1       |
| 1990   | 129 082  | 122 149       | 6 933             | 115 997                       | 109 413       | 6 584             | 12 621                 | 12 281        | 340               | 464     |
| 1995   | 109 676  | 104 131       | 5 545             | 97 325                        | 92 153        | 5 172             | 12 351                 | 11 978        | 373               | -       |
| <b>KONEENASETTAJAT, KONEISTAJAT JA TYÖKALUN-<br/>TEKIJÄT (650)</b> |  |               |                   |                               |               |                   |                        |               |                   |         |
| 1970   | 25 179   | 24 156        | 1 023             | 24 685                        | 23 675        | 1 010             | 494                    | 481           | 13                | -       |
| 1975   | 23 786   | 22 063        | 1 723             | 23 271                        | 21 576        | 1 695             | 515                    | 487           | 28                | -       |
| 1980   | 23 570   | 21 867        | 1 703             | 22 956                        | 21 289        | 1 667             | 604                    | 568           | 36                | 10      |
| 1985   | 21 780   | 20 522        | 1 258             | 20 919                        | 19 696        | 1 223             | 861                    | 826           | 35                | -       |
| 1990   | 18 577   | 17 687        | 890               | 17 594                        | 16 739        | 855               | 951                    | 917           | 34                | 32      |
| 1995   | 16 160   | 15 445        | 715               | 15 155                        | 14 493        | 662               | 1 005                  | 952           | 53                | -       |
| <b>KONEENASENTAJAT YM. (651)</b>                                   |  |               |                   |                               |               |                   |                        |               |                   |         |
| 1970   | 12 045   | 11 966        | 79                | 11 834                        | 11 757        | 77                | 211                    | 209           | 2                 | -       |
| 1975   | 16 895   | 16 671        | 224               | 16 578                        | 16 365        | 213               | 317                    | 306           | 11                | -       |
| 1980   | 21 220   | 20 989        | 231               | 20 561                        | 20 336        | 225               | 653                    | 647           | 6                 | 6       |
| 1985   | 19 099   | 18 871        | 228               | 18 232                        | 18 014        | 218               | 867                    | 857           | 10                | -       |
| 1990   | 22 560   | 22 027        | 533               | 21 050                        | 20 525        | 525               | 1 470                  | 1 462         | 8                 | 40      |
| 1995   | 20 048   | 19 641        | 407               | 18 338                        | 17 971        | 367               | 1 710                  | 1 670         | 40                | -       |
| <b>KONEEN- JA MOOTTORINKORJAAJAT (652)</b>                         |  |               |                   |                               |               |                   |                        |               |                   |         |
| 1970   | 30 267   | 30 140        | 127               | 27 831                        | 27 733        | 98                | 2 436                  | 2 407         | 29                | -       |
| 1975   | 28 638   | 28 398        | 240               | 26 348                        | 26 147        | 201               | 2 290                  | 2 251         | 39                | -       |
| 1980   | 24 343   | 24 133        | 210               | 21 774                        | 21 590        | 184               | 2 562                  | 2 536         | 26                | 7       |
| 1985   | 26 371   | 26 105        | 266               | 22 905                        | 22 700        | 205               | 3 466                  | 3 405         | 61                | -       |
| 1990   | 26 534   | 26 124        | 410               | 21 621                        | 21 353        | 268               | 4 692                  | 4 555         | 137               | 221     |
| 1995   | 22 667   | 22 256        | 411               | 17 736                        | 17 464        | 272               | 4 931                  | 4 792         | 139               | -       |
| <b>OHUT- JA PAKSULEVYSEPÄT (653)</b>                               |  |               |                   |                               |               |                   |                        |               |                   |         |
| 1970   | 16 406   | 16 278        | 128               | 15 698                        | 15 584        | 114               | 707                    | 693           | 14                | 1       |
| 1975   | 16 458   | 16 265        | 193               | 15 770                        | 15 585        | 185               | 688                    | 680           | 8                 | -       |
| 1980   | 16 108   | 15 868        | 240               | 15 210                        | 14 991        | 219               | 892                    | 871           | 21                | 6       |
| 1985   | 19 301   | 19 067        | 234               | 17 958                        | 17 740        | 218               | 1 342                  | 1 326         | 16                | 1       |
| 1990   | 18 770   | 18 505        | 265               | 17 095                        | 16 839        | 256               | 1 615                  | 1 606         | 9                 | 60      |
| 1995   | 14 784   | 14 595        | 189               | 13 551                        | 13 370        | 181               | 1 233                  | 1 225         | 8                 | -       |
| <b>PUTKITYÖNTEKIJÄT (654)</b>                                      |  |               |                   |                               |               |                   |                        |               |                   |         |
| 1970   | 14 384   | 14 380        | 4                 | 13 528                        | 13 525        | 3                 | 856                    | 855           | 1                 | -       |
| 1975   | 15 887   | 15 868        | 19                | 14 837                        | 14 820        | 17                | 1 050                  | 1 048         | 2                 | -       |
| 1980   | 15 284   | 15 256        | 28                | 14 028                        | 14 005        | 23                | 1 248                  | 1 243         | 5                 | 8       |
| 1985   | 15 490   | 15 431        | 59                | 13 795                        | 13 763        | 32                | 1 695                  | 1 668         | 27                | -       |
| 1990   | 13 282   | 13 235        | 47                | 11 432                        | 11 390        | 42                | 1 791                  | 1 789         | 2                 | 59      |
| 1995   | 10 268   | 10 215        | 53                | 8 713                         | 8 665         | 48                | 1 555                  | 1 550         | 5                 | -       |
| <b>HITSAAJAT JA KAASULEIKKAAJAT (POLTT.) (655)</b>                 |  |               |                   |                               |               |                   |                        |               |                   |         |
| 1970   | 17 661   | 17 300        | 361               | 17 402                        | 17 042        | 360               | 259                    | 258           | 1                 | -       |
| 1975   | 22 414   | 21 352        | 1 062             | 22 146                        | 21 090        | 1 056             | 268                    | 262           | 6                 | -       |
| 1980   | 20 783   | 19 841        | 942               | 20 379                        | 19 441        | 938               | 395                    | 391           | 4                 | 9       |
| 1985   | 19 511   | 18 762        | 749               | 18 793                        | 18 056        | 737               | 718                    | 706           | 12                | -       |
| 1990   | 16 618   | 16 039        | 579               | 15 549                        | 14 985        | 564               | 1 047                  | 1 032         | 15                | 22      |
| 1995   | 13 954   | 13 586        | 368               | 13 249                        | 12 888        | 361               | 705                    | 698           | 7                 | -       |

| Ammatti, vuosi<br>Yrke, år  | Ammatissa toimivat / työlliset |               |                   | Ammattiasema - Yrkesställning |               |                   |                        |               |                   | Tunt. -<br>Okänd |
|---|--------------------------------|---------------|-------------------|-------------------------------|---------------|-------------------|------------------------|---------------|-------------------|------------------|
|   | Yrkesverksamma / sysselsatta   |               |                   | Palkansaajat - Löntagare      |               |                   | Yrittäjät - Företagare |               |                   |                  |
|   | Yht.<br>Totalt                 | Miehiä<br>Män | Naisia<br>Kvinnor | Yht.<br>Totalt                | Miehiä<br>Män | Naisia<br>Kvinnor | Yht.<br>Totalt         | Miehiä<br>Män | Naisia<br>Kvinnor |                  |
| <b>METALLOJAT (656)</b>   |                                |               |                   |                               |               |                   |                        |               |                   |                  |
| 1970  | 1 092                          | 716           | 376               | 1 053                         | 680           | 373               | 39                     | 36            | 3                 | -                |
| 1975  | 1 067                          | 691           | 376               | 1 048                         | 674           | 374               | 19                     | 17            | 2                 | -                |
| 1980  | 1 143                          | 751           | 392               | 1 126                         | 736           | 390               | 17                     | 15            | 2                 | -                |
| 1985  | 960                            | 679           | 281               | 937                           | 659           | 278               | 23                     | 20            | 3                 | -                |
| 1990  | 1 130                          | 874           | 256               | 1 059                         | 809           | 250               | 67                     | 61            | 6                 | 4                |
| 1995  | 1 010                          | 813           | 197               | 941                           | 749           | 192               | 69                     | 64            | 5                 | -                |
| <b>*KOKOOJAT JA VAIHETYÖNTEKIJÄT SEKÄ<br/>MUUT KONEPAJA- JA RAKENNUSMETALLITYÖN<br/>AMMATIT (657)</b> |                                |               |                   |                               |               |                   |                        |               |                   |                  |
| 1970  | 13 730                         | 10 359        | 3 371             | 13 220                        | 9 890         | 3 330             | 510                    | 469           | 41                | -                |
| 1975  | 16 843                         | 11 671        | 5 172             | 16 246                        | 11 138        | 5 108             | 597                    | 533           | 64                | -                |
| 1980  | 15 793                         | 9 014         | 6 779             | 15 470                        | 8 726         | 6 744             | 314                    | 281           | 33                | 9                |
| 1985  | 13 310                         | 8 626         | 4 684             | 12 843                        | 8 209         | 4 634             | 467                    | 417           | 50                | -                |
| 1990  | 11 611                         | 7 658         | 3 953             | 10 597                        | 6 773         | 3 824             | 988                    | 859           | 129               | 26               |
| 1995  | 10 785                         | 7 580         | 3 205             | 9 642                         | 6 553         | 3 089             | 1 143                  | 1 027         | 116               | -                |
| <b>SÄHKÖTYÖ (66)</b>  |                                |               |                   |                               |               |                   |                        |               |                   |                  |
| 1970  | 41 864                         | 37 601        | 4 263             | 40 902                        | 36 661        | 4 241             | 961                    | 939           | 22                | 1                |
| 1975  | 51 972                         | 44 577        | 7 395             | 51 070                        | 43 700        | 7 370             | 902                    | 877           | 25                | -                |
| 1980  | 52 432                         | 45 497        | 6 935             | 51 298                        | 44 386        | 6 912             | 1 121                  | 1 101         | 20                | 13               |
| 1985  | 56 435                         | 48 717        | 7 718             | 54 573                        | 46 921        | 7 652             | 1 862                  | 1 796         | 66                | -                |
| 1990  | 56 991                         | 48 474        | 8 517             | 54 813                        | 46 387        | 8 426             | 2 123                  | 2 032         | 91                | 55               |
| 1995  | 52 598                         | 43 257        | 9 341             | 50 135                        | 40 890        | 9 245             | 2 463                  | 2 367         | 96                | -                |
| <b>SÄHKÖASENTAJAT (660)</b>   |                                |               |                   |                               |               |                   |                        |               |                   |                  |
| 1970  | 20 791                         | 20 622        | 169               | 20 261                        | 20 096        | 165               | 529                    | 525           | 4                 | 1                |
| 1975  | 26 613                         | 26 156        | 457               | 26 083                        | 25 640        | 443               | 530                    | 516           | 14                | -                |
| 1980  | 23 908                         | 23 627        | 281               | 23 198                        | 22 926        | 272               | 702                    | 693           | 9                 | 8                |
| 1985  | 27 545                         | 27 257        | 288               | 26 320                        | 26 063        | 257               | 1 225                  | 1 194         | 31                | -                |
| 1990  | 26 920                         | 26 562        | 358               | 25 517                        | 25 179        | 338               | 1 368                  | 1 348         | 20                | 35               |
| 1995  | 22 166                         | 21 856        | 310               | 20 594                        | 20 308        | 286               | 1 572                  | 1 548         | 24                | -                |
| <b>SÄHKÖKONEENHOITAJAT (661)</b>  |                                |               |                   |                               |               |                   |                        |               |                   |                  |
| 1970  | 1 703                          | 1 699         | 4                 | 1 701                         | 1 697         | 4                 | 2                      | 2             | -                 | -                |
| 1975  | 1 629                          | 1 622         | 7                 | 1 628                         | 1 621         | 7                 | 1                      | 1             | -                 | -                |
| 1980  | 2 341                          | 2 328         | 13                | 2 341                         | 2 328         | 13                | -                      | -             | -                 | -                |
| 1985  | 1 517                          | 1 459         | 58                | 1 513                         | 1 455         | 58                | 4                      | 4             | -                 | -                |
| 1990  | 2 384                          | 2 285         | 99                | 2 374                         | 2 277         | 97                | 10                     | 8             | 2                 | -                |
| 1995  | 2 247                          | 2 175         | 72                | 2 239                         | 2 168         | 71                | 8                      | 7             | 1                 | -                |
| <b>SÄHKÖKONEENASENTAJAT (VAHVAVIRTA) (662)</b>  |                                |               |                   |                               |               |                   |                        |               |                   |                  |
| 1970  | 944                            | 925           | 19                | 944                           | 925           | 19                | -                      | -             | -                 | -                |
| 1975  | 537                            | 524           | 13                | 537                           | 524           | 13                | -                      | -             | -                 | -                |
| 1980  | 1 190                          | 1 107         | 83                | 1 190                         | 1 107         | 83                | -                      | -             | -                 | -                |
| 1985  | 879                            | 769           | 110               | 873                           | 763           | 110               | 6                      | 6             | -                 | -                |
| 1990  | 1 026                          | 948           | 78                | 1 011                         | 935           | 76                | 14                     | 12            | 2                 | 1                |
| 1995  | 1 028                          | 953           | 75                | 997                           | 923           | 74                | 31                     | 30            | 1                 | -                |
| <b>ELEKTRONIIKKA- JA TELEASENTAJAT (663)</b>  |                                |               |                   |                               |               |                   |                        |               |                   |                  |
| 1970  | 3 109                          | 3 021         | 88                | 2 752                         | 2 670         | 82                | 357                    | 351           | 6                 | -                |
| 1975  | 3 540                          | 3 211         | 329               | 3 202                         | 2 882         | 320               | 338                    | 329           | 9                 | -                |
| 1980  | 6 953                          | 6 178         | 775               | 6 547                         | 5 783         | 764               | 402                    | 393           | 9                 | 4                |
| 1985  | 9 818                          | 8 985         | 833               | 9 319                         | 8 497         | 822               | 499                    | 488           | 11                | -                |
| 1990  | 9 786                          | 8 868         | 918               | 9 210                         | 8 318         | 892               | 560                    | 534           | 26                | 16               |
| 1995  | 10 081                         | 9 196         | 885               | 9 453                         | 8 591         | 862               | 628                    | 605           | 23                | -                |
| <b>PUHELIN- JA LINJA-ASENTAJAT (664)</b>  |                                |               |                   |                               |               |                   |                        |               |                   |                  |
| 1970  | 8 771                          | 8 668         | 103               | 8 770                         | 8 667         | 103               | 1                      | 1             | -                 | -                |
| 1975  | 11 071                         | 10 632        | 439               | 11 071                        | 10 632        | 439               | -                      | -             | -                 | -                |
| 1980  | 9 848                          | 9 424         | 424               | 9 848                         | 9 424         | 424               | -                      | -             | -                 | -                |
| 1985  | 7 751                          | 7 424         | 327               | 7 732                         | 7 406         | 326               | 19                     | 18            | 1                 | -                |
| 1990  | 7 156                          | 6 864         | 292               | 7 096                         | 6 807         | 289               | 60                     | 57            | 3                 | -                |
| 1995  | 4 741                          | 4 563         | 178               | 4 662                         | 4 486         | 176               | 79                     | 77            | 2                 | -                |

| Ammatti, vuosi<br>Yrke, år | Ammatissa toimivat / työlliset |               |                   | Ammattiasema - Yrkesställning |               |                   |                        |               |                   |         |
|----------------------------|--------------------------------|---------------|-------------------|-------------------------------|---------------|-------------------|------------------------|---------------|-------------------|---------|
|                            | Yrkesverksamma / sysselsatta   |               |                   | Palkansaatat - Löntagare      |               |                   | Yrittäjät - Företagare |               |                   | Tunt. - |
|                            | Yht.<br>Totalt                 | Miehiä<br>Män | Naisia<br>Kvinnor | Yht.<br>Totalt                | Miehiä<br>Män | Naisia<br>Kvinnor | Yht.<br>Totalt         | Miehiä<br>Män | Naisia<br>Kvinnor | Okänd   |

## SÄHKÖ- JA TELETEKNISTEN TUOTTEIDEN

## KOKOOJAT (665)

|      |        |       |       |        |       |       |    |    |    |   |
|------|--------|-------|-------|--------|-------|-------|----|----|----|---|
| 1970 | 5 262  | 1 667 | 3 595 | 5 262  | 1 667 | 3 595 | -  | -  | -  | - |
| 1975 | 7 473  | 1 632 | 5 841 | 7 473  | 1 632 | 5 841 | -  | -  | -  | - |
| 1980 | 6 847  | 1 789 | 5 058 | 6 846  | 1 789 | 5 057 | -  | -  | -  | 1 |
| 1985 | 7 316  | 1 562 | 5 754 | 7 280  | 1 541 | 5 739 | 36 | 21 | 15 | - |
| 1990 | 8 098  | 1 670 | 6 428 | 8 036  | 1 638 | 6 398 | 62 | 32 | 30 | - |
| 1995 | 10 937 | 3 437 | 7 500 | 10 867 | 3 404 | 7 463 | 70 | 33 | 37 | - |

\*RADIO-, TV-LÄHETYSLAITTEIDEN JA ELOKUVA-  
KONEIDEN KÄYTTÄJÄT SEKÄ ÄÄNITTÄJÄT (666)

|      |       |       |     |       |       |     |    |    |    |   |
|------|-------|-------|-----|-------|-------|-----|----|----|----|---|
| 1970 | 1 284 | 999   | 285 | 1 212 | 939   | 273 | 72 | 60 | 12 | - |
| 1975 | 1 109 | 800   | 309 | 1 076 | 769   | 307 | 33 | 31 | 2  | - |
| 1980 | 1 345 | 1 044 | 301 | 1 328 | 1 029 | 299 | 17 | 15 | 2  | - |
| 1985 | 1 609 | 1 261 | 348 | 1 536 | 1 196 | 340 | 73 | 65 | 8  | - |
| 1990 | 1 621 | 1 277 | 344 | 1 569 | 1 233 | 336 | 49 | 41 | 8  | 3 |
| 1995 | 1 398 | 1 077 | 321 | 1 323 | 1 010 | 313 | 75 | 67 | 8  | - |

## PUUTYÖ (67)

|      |        |        |        |        |        |        |       |       |     |     |
|------|--------|--------|--------|--------|--------|--------|-------|-------|-----|-----|
| 1970 | 84 325 | 73 141 | 11 184 | 80 564 | 69 505 | 11 059 | 3 756 | 3 633 | 123 | 5   |
| 1975 | 75 254 | 66 367 | 8 887  | 71 749 | 63 016 | 8 733  | 3 505 | 3 351 | 154 | -   |
| 1980 | 77 725 | 67 962 | 9 763  | 73 899 | 64 332 | 9 567  | 3 749 | 3 556 | 193 | 77  |
| 1985 | 68 736 | 62 398 | 6 338  | 63 969 | 57 863 | 6 106  | 4 764 | 4 533 | 231 | 3   |
| 1990 | 63 416 | 58 056 | 5 360  | 56 308 | 51 232 | 5 076  | 6 857 | 6 578 | 279 | 251 |
| 1995 | 42 803 | 38 934 | 3 869  | 37 049 | 33 361 | 3 688  | 5 754 | 5 573 | 181 | -   |

## PYÖREÄN PUUTAVARAN KÄSITTELIJÄT (670)

|      |       |       |     |       |       |     |     |     |   |   |
|------|-------|-------|-----|-------|-------|-----|-----|-----|---|---|
| 1970 | 2 255 | 1 967 | 288 | 2 138 | 1 856 | 282 | 117 | 111 | 6 | - |
| 1975 | 1 430 | 1 192 | 238 | 1 406 | 1 169 | 237 | 24  | 23  | 1 | - |
| 1980 | 1 851 | 1 531 | 320 | 1 819 | 1 500 | 319 | 32  | 31  | 1 | - |
| 1985 | 1 313 | 987   | 326 | 1 307 | 983   | 324 | 6   | 4   | 2 | - |
| 1990 | 894   | 757   | 137 | 887   | 752   | 135 | 6   | 4   | 2 | 1 |
| 1995 | 596   | 521   | 75  | 593   | 519   | 74  | 3   | 2   | 1 | - |

## PUUTAVARATYÖNTEKIJÄT (671)

|      |        |        |       |        |        |       |     |     |    |    |
|------|--------|--------|-------|--------|--------|-------|-----|-----|----|----|
| 1970 | 14 003 | 11 976 | 2 027 | 13 407 | 11 391 | 2 016 | 595 | 584 | 11 | 1  |
| 1975 | 10 970 | 9 114  | 1 856 | 10 473 | 8 639  | 1 834 | 497 | 475 | 22 | -  |
| 1980 | 16 847 | 14 644 | 2 203 | 16 104 | 13 928 | 2 176 | 726 | 700 | 26 | 17 |
| 1985 | 9 626  | 8 475  | 1 151 | 9 063  | 7 937  | 1 126 | 562 | 538 | 24 | 1  |
| 1990 | 7 157  | 6 306  | 851   | 6 631  | 5 797  | 834   | 500 | 483 | 17 | 26 |
| 1995 | 5 745  | 5 187  | 558   | 5 160  | 4 611  | 549   | 585 | 576 | 9  | -  |

## VANERI-JA KUITULEVYTYÖNTEKIJÄT (672)

|      |       |       |       |       |       |       |    |    |   |   |
|------|-------|-------|-------|-------|-------|-------|----|----|---|---|
| 1970 | 9 081 | 3 679 | 5 402 | 9 080 | 3 679 | 5 401 | -  | -  | - | 1 |
| 1975 | 6 036 | 2 654 | 3 382 | 6 036 | 2 654 | 3 382 | -  | -  | - | - |
| 1980 | 6 364 | 2 615 | 3 749 | 6 363 | 2 614 | 3 749 | -  | -  | - | 1 |
| 1985 | 3 565 | 1 519 | 2 046 | 3 561 | 1 516 | 2 045 | 4  | 3  | 1 | - |
| 1990 | 3 143 | 1 686 | 1 457 | 3 105 | 1 650 | 1 455 | 37 | 35 | 2 | 1 |
| 1995 | 3 080 | 1 777 | 1 303 | 3 041 | 1 743 | 1 298 | 39 | 34 | 5 | - |

## RAKENNUSPUUTYÖNTEKIJÄT (673)

|      |        |        |     |        |        |     |       |       |    |     |
|------|--------|--------|-----|--------|--------|-----|-------|-------|----|-----|
| 1970 | 36 350 | 36 337 | 13  | 35 647 | 35 635 | 12  | 702   | 701   | 1  | 1   |
| 1975 | 37 012 | 36 963 | 49  | 35 851 | 35 803 | 48  | 1 161 | 1 160 | 1  | -   |
| 1980 | 31 620 | 31 470 | 150 | 30 558 | 30 416 | 142 | 1 016 | 1 008 | 8  | 46  |
| 1985 | 34 511 | 34 368 | 143 | 32 613 | 32 485 | 128 | 1 897 | 1 882 | 15 | 1   |
| 1990 | 32 222 | 31 997 | 225 | 28 362 | 28 161 | 201 | 3 722 | 3 699 | 23 | 138 |
| 1995 | 18 907 | 18 665 | 242 | 15 868 | 15 638 | 230 | 3 039 | 3 027 | 12 | -   |

## VENEENRAKENTAJAT, VAUNUNKORIPUUSEP.YM.(674)

|      |       |       |    |       |       |    |     |     |    |   |
|------|-------|-------|----|-------|-------|----|-----|-----|----|---|
| 1970 | 1 895 | 1 868 | 27 | 1 537 | 1 515 | 22 | 357 | 352 | 5  | 1 |
| 1975 | 1 474 | 1 414 | 60 | 1 156 | 1 112 | 44 | 318 | 302 | 16 | - |
| 1980 | 1 392 | 1 356 | 36 | 1 145 | 1 123 | 22 | 244 | 230 | 14 | 3 |
| 1985 | 1 165 | 1 149 | 16 | 953   | 945   | 8  | 212 | 204 | 8  | - |
| 1990 | 1 043 | 1 019 | 24 | 847   | 825   | 22 | 188 | 186 | 2  | 8 |
| 1995 | 745   | 734   | 11 | 609   | 598   | 11 | 136 | 136 | -  | - |

| Ammatti, vuosi<br>Yrke, år                         | Ammatissa toimivat / työlliset<br>Yrkesverksamma / sysselsatta |               |                   | Ammattiasema - Yrkesställning |               |                   |                        |               |                   | Tunt. -<br>Okänd |
|--|--|---------------|-------------------|-------------------------------|---------------|-------------------|------------------------|---------------|-------------------|------------------|
|  | Yht.<br>Totalt   | Miehiä<br>Män | Naisia<br>Kvinnor | Palkansaajat - Löntagare      |               |                   | Yrittäjät - Företagare |               |                   |                  |
|  |  |               |                   | Yht.<br>Totalt                | Miehiä<br>Män | Naisia<br>Kvinnor | Yht.<br>Totalt         | Miehiä<br>Män | Naisia<br>Kvinnor |                  |
| <b>PENKKIPUUSEPÄT (675)</b>                        |  |               |                   |                               |               |                   |                        |               |                   |                  |
| 1970   | 5 147  | 5 039         | 108               | 3 935                         | 3 868         | 67                | 1 212                  | 1 171         | 41                | -                |
| 1975   | 4 096  | 3 954         | 142               | 3 255                         | 3 156         | 99                | 841                    | 798           | 43                | -                |
| 1980   | 3 163  | 3 051         | 112               | 2 486                         | 2 407         | 79                | 675                    | 643           | 32                | 2                |
| 1985   | 2 276  | 2 166         | 110               | 1 848                         | 1 768         | 80                | 428                    | 398           | 30                | -                |
| 1990   | 2 926  | 2 716         | 210               | 2 605                         | 2 407         | 198               | 299                    | 287           | 12                | 22               |
| 1995   | 2 009  | 1 905         | 104               | 1 636                         | 1 552         | 84                | 373                    | 353           | 20                | -                |
| <b>HUONEKALU- JA SISUSTUSPUUSEPÄT YM. (676)</b>    |  |               |                   |                               |               |                   |                        |               |                   |                  |
| 1970   | 4 246  | 3 932         | 314               | 3 840                         | 3 545         | 295               | 406                    | 387           | 19                | -                |
| 1975   | 4 501  | 3 986         | 515               | 4 152                         | 3 665         | 487               | 349                    | 321           | 28                | -                |
| 1980   | 6 109  | 5 589         | 520               | 5 399                         | 4 933         | 466               | 706                    | 652           | 54                | 4                |
| 1985   | 6 345  | 5 792         | 553               | 5 376                         | 4 887         | 489               | 969                    | 905           | 64                | -                |
| 1990   | 7 960  | 7 172         | 788               | 6 370                         | 5 751         | 619               | 1 554                  | 1 387         | 167               | 36               |
| 1995   | 5 903  | 5 342         | 561               | 4 847                         | 4 365         | 482               | 1 056                  | 977           | 79                | -                |
| <b>KONEPUUSEPÄT YM. (677)</b>                      |  |               |                   |                               |               |                   |                        |               |                   |                  |
| 1970   | 7 525  | 6 175         | 1 350             | 7 293                         | 5 960         | 1 333             | 232                    | 215           | 17                | -                |
| 1975   | 7 149  | 5 620         | 1 529             | 6 929                         | 5 415         | 1 514             | 220                    | 205           | 15                | -                |
| 1980   | 7 554  | 6 131         | 1 423             | 7 292                         | 5 896         | 1 396             | 258                    | 232           | 26                | 4                |
| 1985   | 7 449  | 6 356         | 1 093             | 6 925                         | 5 878         | 1 047             | 523                    | 477           | 46                | 1                |
| 1990   | 5 586  | 4 831         | 755               | 5 203                         | 4 466         | 737               | 371                    | 353           | 18                | 12               |
| 1995   | 4 195  | 3 697         | 498               | 3 901                         | 3 418         | 483               | 294                    | 279           | 15                | -                |
| <b>PUUPINNANKÄSITTELIJÄT (678)</b>                 |  |               |                   |                               |               |                   |                        |               |                   |                  |
| 1970   | 1 177  | 541           | 636               | 1 152                         | 520           | 632               | 25                     | 21            | 4                 | -                |
| 1975   | 955  | 447           | 508               | 939                           | 438           | 501               | 16                     | 9             | 7                 | -                |
| 1980   | 1 150  | 514           | 636               | 1 141                         | 510           | 631               | 9                      | 4             | 5                 | -                |
| 1985   | 724  | 299           | 425               | 701                           | 285           | 416               | 23                     | 14            | 9                 | -                |
| 1990   | 804  | 326           | 478               | 783                           | 313           | 470               | 20                     | 13            | 7                 | 1                |
| 1995   | 409  | 199           | 210               | 400                           | 196           | 204               | 9                      | 3             | 6                 | -                |
| <b>MUUT PUUTYÖN AMMATIT (679)</b>                  |  |               |                   |                               |               |                   |                        |               |                   |                  |
| 1970   | 2 646  | 1 627         | 1 019             | 2 535                         | 1 536         | 999               | 110                    | 91            | 19                | 1                |
| 1975   | 1 631  | 1 023         | 608               | 1 552                         | 965           | 587               | 79                     | 58            | 21                | -                |
| 1980   | 1 675  | 1 061         | 614               | 1 592                         | 1 005         | 587               | 83                     | 56            | 27                | -                |
| 1985   | 1 762  | 1 287         | 475               | 1 622                         | 1 179         | 443               | 140                    | 108           | 32                | -                |
| 1990   | 1 681  | 1 246         | 435               | 1 515                         | 1 110         | 405               | 160                    | 131           | 29                | 6                |
| 1995   | 1 214  | 907           | 307               | 994                           | 721           | 273               | 220                    | 186           | 34                | -                |
| <b>MAALAUS- JA LAKKAUSTYÖ (68)</b>                 |  |               |                   |                               |               |                   |                        |               |                   |                  |
| 1970   | 19 395   | 17 878        | 1 517             | 17 524                        | 16 047        | 1 477             | 1 869                  | 1 830         | 39                | 2                |
| 1975   | 18 508   | 16 536        | 1 972             | 16 546                        | 14 645        | 1 901             | 1 962                  | 1 891         | 71                | -                |
| 1980   | 15 931   | 14 675        | 1 256             | 14 216                        | 13 009        | 1 207             | 1 692                  | 1 644         | 48                | 23               |
| 1985   | 16 835   | 15 476        | 1 359             | 14 475                        | 13 205        | 1 270             | 2 359                  | 2 270         | 89                | 1                |
| 1990   | 14 791   | 13 790        | 1 001             | 11 928                        | 11 016        | 912               | 2 712                  | 2 624         | 88                | 151              |
| 1995   | 8 813  | 8 181         | 632               | 6 816                         | 6 258         | 558               | 1 997                  | 1 923         | 74                | -                |
| <b>MAALARIT, LAKKAAJAT JA LATTIANTEKIJÄT (680)</b> |  |               |                   |                               |               |                   |                        |               |                   |                  |
| 1970   | 19 395   | 17 878        | 1 517             | 17 524                        | 16 047        | 1 477             | 1 869                  | 1 830         | 39                | 2                |
| 1975   | 18 508   | 16 536        | 1 972             | 16 546                        | 14 645        | 1 901             | 1 962                  | 1 891         | 71                | -                |
| 1980   | 15 931   | 14 675        | 1 256             | 14 216                        | 13 009        | 1 207             | 1 692                  | 1 644         | 48                | 23               |
| 1985   | 16 835   | 15 476        | 1 359             | 14 475                        | 13 205        | 1 270             | 2 359                  | 2 270         | 89                | 1                |
| 1990   | 14 791   | 13 790        | 1 001             | 11 928                        | 11 016        | 912               | 2 712                  | 2 624         | 88                | 151              |
| 1995   | 8 813  | 8 181         | 632               | 6 816                         | 6 258         | 558               | 1 997                  | 1 923         | 74                | -                |
| <b>RAKENNUSALAN MUUT TYÖT (69)</b>                 |  |               |                   |                               |               |                   |                        |               |                   |                  |
| 1970   | 68 405   | 64 157        | 4 248             | 67 199                        | 62 975        | 4 224             | 1 195                  | 1 172         | 23                | 11               |
| 1975   | 56 974   | 53 999        | 2 975             | 55 669                        | 52 734        | 2 935             | 1 305                  | 1 265         | 40                | -                |
| 1980   | 52 148   | 50 340        | 1 808             | 50 861                        | 49 085        | 1 776             | 1 206                  | 1 174         | 32                | 81               |
| 1985   | 44 528   | 43 367        | 1 161             | 42 315                        | 41 224        | 1 091             | 2 213                  | 2 143         | 70                | -                |
| 1990   | 38 242   | 36 846        | 1 396             | 34 245                        | 33 059        | 1 186             | 3 875                  | 3 666         | 209               | 122              |
| 1995   | 20 641   | 19 696        | 945               | 16 246                        | 15 557        | 689               | 4 395                  | 4 139         | 256               | -                |

| Ammatti, vuosi<br>Yrke, år   | Ammatissa toimivat / työlliset<br>Yrkesverksamma / sysselsatta |               |                   | Ammattiasema - Yrkesställning |               |                   |                        |               |                   | Tunt. -<br>Okänd |  |
|--|--|---------------|-------------------|-------------------------------|---------------|-------------------|------------------------|---------------|-------------------|------------------|--|
|  | Yht.<br>Totalt   | Miehiä<br>Män | Naisia<br>Kvinnor | Palkansaajat - Löntagare      |               |                   | Yrittäjät - Företagare |               |                   | Okänd            |  |
|  |  |               |                   | Yht.<br>Totalt                | Miehiä<br>Män | Naisia<br>Kvinnor | Yht.<br>Totalt         | Miehiä<br>Män | Naisia<br>Kvinnor |                  |  |
| <b>MUURARIT, RAPPARIT JA LAATTATYÖNTEK. (690)</b>                          |  |               |                   |                               |               |                   |                        |               |                   |                  |  |
| 1970   | 6 472  | 6 383         | 89                | 6 202                         | 6 117         | 85                | 270                    | 266           | 4                 | -                |  |
| 1975   | 5 480  | 5 399         | 81                | 5 185                         | 5 111         | 74                | 295                    | 288           | 7                 | -                |  |
| 1980   | 4 649  | 4 603         | 46                | 4 398                         | 4 354         | 44                | 244                    | 242           | 2                 | 7                |  |
| 1985   | 6 006  | 5 932         | 74                | 5 599                         | 5 528         | 71                | 407                    | 404           | 3                 | -                |  |
| 1990   | 4 705  | 4 637         | 68                | 4 108                         | 4 045         | 63                | 585                    | 580           | 5                 | 12               |  |
| 1995   | 2 626  | 2 588         | 38                | 2 139                         | 2 106         | 33                | 487                    | 482           | 5                 | -                |  |
| <b>RAKENNUSELEMENTTIEN, RAKENNUSKIVIEN ASETTA-<br/>JAT YM. (691)</b>       |  |               |                   |                               |               |                   |                        |               |                   |                  |  |
| 1970   | 413  | 413           | -                 | 409                           | 409           | -                 | 4                      | 4             | -                 | -                |  |
| 1975   | 672  | 664           | 8                 | 662                           | 654           | 8                 | 10                     | 10            | -                 | -                |  |
| 1980   | 965  | 942           | 23                | 952                           | 929           | 23                | 11                     | 11            | -                 | 2                |  |
| 1985   | 1 166  | 1 151         | 15                | 1 116                         | 1 102         | 14                | 50                     | 49            | 1                 | -                |  |
| 1990   | 968  | 941           | 27                | 886                           | 861           | 25                | 77                     | 75            | 2                 | 5                |  |
| 1995   | 513  | 502           | 11                | 446                           | 437           | 9                 | 67                     | 65            | 2                 | -                |  |
| <b>BETONIRAUDOITTAJAT (692)</b>  |  |               |                   |                               |               |                   |                        |               |                   |                  |  |
| 1970   | 2 222  | 2 211         | 11                | 2 222                         | 2 211         | 11                | -                      | -             | -                 | -                |  |
| 1975   | 2 517  | 2 507         | 10                | 2 517                         | 2 507         | 10                | -                      | -             | -                 | -                |  |
| 1980   | 1 797  | 1 782         | 15                | 1 791                         | 1 776         | 15                | 5                      | 5             | -                 | 1                |  |
| 1985   | 1 663  | 1 655         | 8                 | 1 641                         | 1 633         | 8                 | 22                     | 22            | -                 | -                |  |
| 1990   | 1 162  | 1 160         | 2                 | 1 117                         | 1 115         | 2                 | 44                     | 44            | -                 | 1                |  |
| 1995   | 512  | 511           | 1                 | 478                           | 477           | 1                 | 34                     | 34            | -                 | -                |  |
| <b>SEMENTTI- JA BETONITYÖNTEKIJÄT (693)</b>                                |  |               |                   |                               |               |                   |                        |               |                   |                  |  |
| 1970   | 5 127  | 5 116         | 11                | 4 972                         | 4 962         | 10                | 154                    | 153           | 1                 | 1                |  |
| 1975   | 4 731  | 4 716         | 15                | 4 591                         | 4 580         | 11                | 140                    | 136           | 4                 | -                |  |
| 1980   | 3 028  | 2 980         | 48                | 2 925                         | 2 885         | 40                | 101                    | 93            | 8                 | 2                |  |
| 1985   | 2 789  | 2 762         | 27                | 2 689                         | 2 666         | 23                | 100                    | 96            | 4                 | -                |  |
| 1990   | 1 603  | 1 596         | 7                 | 1 463                         | 1 458         | 5                 | 128                    | 126           | 2                 | 12               |  |
| 1995   | 582  | 573           | 9                 | 499                           | 495           | 4                 | 83                     | 78            | 5                 | -                |  |
| <b>ASFALTITYÖNTEKIJÄT (694)</b>  |  |               |                   |                               |               |                   |                        |               |                   |                  |  |
| 1970   | 632  | 628           | 4                 | 623                           | 619           | 4                 | 9                      | 9             | -                 | -                |  |
| 1975   | 748  | 746           | 2                 | 741                           | 739           | 2                 | 7                      | 7             | -                 | -                |  |
| 1980   | 880  | 875           | 5                 | 879                           | 874           | 5                 | 1                      | 1             | -                 | -                |  |
| 1985   | 744  | 742           | 2                 | 739                           | 737           | 2                 | 5                      | 5             | -                 | -                |  |
| 1990   | 262  | 262           | -                 | 237                           | 237           | -                 | 24                     | 24            | -                 | 1                |  |
| 1995   | 196  | 195           | 1                 | 183                           | 182           | 1                 | 13                     | 13            | -                 | -                |  |
| <b>ERISTÄJÄT (695)</b>   |  |               |                   |                               |               |                   |                        |               |                   |                  |  |
| 1970   | 2 567  | 2 476         | 91                | 2 374                         | 2 291         | 83                | 192                    | 184           | 8                 | 1                |  |
| 1975   | 2 935  | 2 804         | 131               | 2 737                         | 2 618         | 119               | 198                    | 186           | 12                | -                |  |
| 1980   | 2 730  | 2 587         | 143               | 2 521                         | 2 382         | 139               | 207                    | 203           | 4                 | 2                |  |
| 1985   | 3 351  | 3 230         | 121               | 3 054                         | 2 938         | 116               | 297                    | 292           | 5                 | -                |  |
| 1990   | 3 041  | 2 967         | 74                | 2 711                         | 2 641         | 70                | 309                    | 305           | 4                 | 21               |  |
| 1995   | 2 175  | 2 107         | 68                | 1 891                         | 1 826         | 65                | 284                    | 281           | 3                 | -                |  |
| <b>LASINASETTAJAT (696)</b>  |  |               |                   |                               |               |                   |                        |               |                   |                  |  |
| 1970   | 711  | 665           | 46                | 628                           | 584           | 44                | 83                     | 81            | 2                 | -                |  |
| 1975   | 979  | 880           | 99                | 873                           | 790           | 83                | 106                    | 90            | 16                | -                |  |
| 1980   | 1 321  | 1 157         | 164               | 1 194                         | 1 041         | 153               | 127                    | 116           | 11                | -                |  |
| 1985   | 1 259  | 1 195         | 64                | 1 089                         | 1 035         | 54                | 170                    | 160           | 10                | -                |  |
| 1990   | 1 167  | 1 105         | 62                | 1 023                         | 966           | 57                | 139                    | 134           | 5                 | 5                |  |
| 1995   | 723  | 685           | 38                | 595                           | 563           | 32                | 128                    | 122           | 6                 | -                |  |
| <b>*APUTYÖMIEHET RAKENNUSTYÖSSÄ JA MUUT<br/>RAKENNUSTYÖN AMMATIT (697)</b> |  |               |                   |                               |               |                   |                        |               |                   |                  |  |
| 1970   | 50 261   | 46 265        | 3 996             | 49 769                        | 45 782        | 3 987             | 483                    | 475           | 8                 | 9                |  |
| 1975   | 38 912   | 36 283        | 2 629             | 38 363                        | 35 735        | 2 628             | 549                    | 548           | 1                 | -                |  |
| 1980   | 36 778   | 35 414        | 1 364             | 36 201                        | 34 844        | 1 357             | 510                    | 503           | 7                 | 67               |  |
| 1985   | 27 550   | 26 700        | 850               | 26 388                        | 25 585        | 803               | 1 162                  | 1 115         | 47                | -                |  |
| 1990   | 25 334   | 24 178        | 1 156             | 22 700                        | 21 736        | 964               | 2 569                  | 2 378         | 191               | 65               |  |
| 1995   | 13 314   | 12 535        | 779               | 10 015                        | 9 471         | 544               | 3 299                  | 3 064         | 235               | -                |  |

| Ammatti, vuosi<br>Yrke, år               | Ammatissa toimivat / työlliset |               |                   | Ammattiasema - Yrkesställning |               |                   |                        |               |                   |                  |
|--|--------------------------------|---------------|-------------------|-------------------------------|---------------|-------------------|------------------------|---------------|-------------------|------------------|
|  | Yrkesverksamma / sysselsatta   |               |                   | Palkansaajat - Löntagare      |               |                   | Yrittäjät - Företagare |               |                   | Tunt. -<br>Okänd |
|  | Yht.<br>Totalt                 | Miehiä<br>Män | Naisia<br>Kvinnor | Yht.<br>Totalt                | Miehiä<br>Män | Naisia<br>Kvinnor | Yht.<br>Totalt         | Miehiä<br>Män | Naisia<br>Kvinnor |                  |
| <b>GRAAFINEN TYÖ (70)</b>                |                                |               |                   |                               |               |                   |                        |               |                   |                  |
| 1970                                     | 17 615                         | 11 031        | 6 584             | 17 383                        | 10 864        | 6 519             | 231                    | 167           | 64                | 1                |
| 1975                                     | 17 771                         | 10 429        | 7 342             | 17 521                        | 10 258        | 7 263             | 250                    | 171           | 79                | -                |
| 1980                                     | 17 154                         | 10 702        | 6 452             | 16 850                        | 10 472        | 6 378             | 296                    | 224           | 72                | 8                |
| 1985                                     | 20 018                         | 11 555        | 8 463             | 19 490                        | 11 169        | 8 321             | 528                    | 386           | 142               | -                |
| 1990                                     | 19 783                         | 11 454        | 8 329             | 18 982                        | 10 871        | 8 111             | 787                    | 575           | 212               | 14               |
| 1995                                     | 16 149                         | 9 560         | 6 589             | 15 373                        | 9 005         | 6 368             | 776                    | 555           | 221               | -                |
| <b>LATOJAT YM. (700)</b>                 |                                |               |                   |                               |               |                   |                        |               |                   |                  |
| 1970                                     | 5 402                          | 4 062         | 1 340             | 5 399                         | 4 061         | 1 338             | 3                      | 1             | 2                 | -                |
| 1975                                     | 5 502                          | 3 534         | 1 968             | 5 502                         | 3 534         | 1 968             | -                      | -             | -                 | -                |
| 1980                                     | 4 653                          | 2 948         | 1 705             | 4 629                         | 2 932         | 1 697             | 23                     | 15            | 8                 | 1                |
| 1985                                     | 7 987                          | 3 978         | 4 009             | 7 846                         | 3 882         | 3 964             | 141                    | 96            | 45                | -                |
| 1990                                     | 7 861                          | 3 795         | 4 066             | 7 640                         | 3 649         | 3 991             | 218                    | 145           | 73                | 3                |
| 1995                                     | 5 806                          | 2 782         | 3 024             | 5 624                         | 2 668         | 2 956             | 182                    | 114           | 68                | -                |
| <b>PAINAJAT (701)</b>                    |                                |               |                   |                               |               |                   |                        |               |                   |                  |
| 1970                                     | 4 924                          | 3 856         | 1 068             | 4 916                         | 3 849         | 1 067             | 7                      | 7             | -                 | 1                |
| 1975                                     | 5 153                          | 3 938         | 1 215             | 5 153                         | 3 938         | 1 215             | -                      | -             | -                 | -                |
| 1980                                     | 5 430                          | 4 357         | 1 073             | 5 371                         | 4 306         | 1 065             | 55                     | 47            | 8                 | 4                |
| 1985                                     | 5 078                          | 4 298         | 780               | 4 958                         | 4 189         | 769               | 120                    | 109           | 11                | -                |
| 1990                                     | 5 067                          | 4 334         | 733               | 4 886                         | 4 177         | 709               | 179                    | 155           | 24                | 2                |
| 1995                                     | 4 597                          | 3 947         | 650               | 4 416                         | 3 798         | 618               | 181                    | 149           | 32                | -                |
| <b>JÄLJENNÖSTYÖNTEKIJÄT (702)</b>        |                                |               |                   |                               |               |                   |                        |               |                   |                  |
| 1970                                     | 1 877                          | 1 335         | 542               | 1 875                         | 1 333         | 542               | 2                      | 2             | -                 | -                |
| 1975                                     | 1 933                          | 1 253         | 680               | 1 933                         | 1 253         | 680               | -                      | -             | -                 | -                |
| 1980                                     | 1 978                          | 1 319         | 659               | 1 953                         | 1 306         | 647               | 25                     | 13            | 12                | -                |
| 1985                                     | 1 936                          | 1 252         | 684               | 1 885                         | 1 216         | 669               | 51                     | 36            | 15                | -                |
| 1990                                     | 1 679                          | 1 091         | 588               | 1 619                         | 1 048         | 571               | 59                     | 42            | 17                | 1                |
| 1995                                     | 1 046                          | 679           | 367               | 998                           | 643           | 355               | 48                     | 36            | 12                | -                |
| <b>KIRJANSITOMOTYÖNTEKIJÄT (703)</b>     |                                |               |                   |                               |               |                   |                        |               |                   |                  |
| 1970                                     | 3 937                          | 983           | 2 954             | 3 924                         | 977           | 2 947             | 13                     | 6             | 7                 | -                |
| 1975                                     | 3 593                          | 896           | 2 697             | 3 593                         | 896           | 2 697             | -                      | -             | -                 | -                |
| 1980                                     | 2 835                          | 897           | 1 938             | 2 807                         | 879           | 1 928             | 28                     | 18            | 10                | -                |
| 1985                                     | 2 714                          | 881           | 1 833             | 2 641                         | 851           | 1 790             | 73                     | 30            | 43                | -                |
| 1990                                     | 2 545                          | 853           | 1 692             | 2 503                         | 832           | 1 671             | 41                     | 21            | 20                | 1                |
| 1995                                     | 2 339                          | 752           | 1 587             | 2 308                         | 738           | 1 570             | 31                     | 14            | 17                | -                |
| <b>MUUT GRAAFISEN TYÖN AMMATIT (709)</b> |                                |               |                   |                               |               |                   |                        |               |                   |                  |
| 1970                                     | 1 475                          | 795           | 680               | 1 269                         | 644           | 625               | 206                    | 151           | 55                | -                |
| 1975                                     | 1 590                          | 808           | 782               | 1 340                         | 637           | 703               | 250                    | 171           | 79                | -                |
| 1980                                     | 2 258                          | 1 181         | 1 077             | 2 090                         | 1 049         | 1 041             | 165                    | 131           | 34                | 3                |
| 1985                                     | 2 303                          | 1 146         | 1 157             | 2 160                         | 1 031         | 1 129             | 143                    | 115           | 28                | -                |
| 1990                                     | 2 631                          | 1 381         | 1 250             | 2 334                         | 1 165         | 1 169             | 290                    | 212           | 78                | 7                |
| 1995                                     | 2 361                          | 1 400         | 961               | 2 027                         | 1 158         | 869               | 334                    | 242           | 92                | -                |
| <b>LASI- KERAAMINEN JA TIILITYÖ (71)</b> |                                |               |                   |                               |               |                   |                        |               |                   |                  |
| 1970                                     | 5 338                          | 3 272         | 2 066             | 5 263                         | 3 210         | 2 053             | 74                     | 62            | 12                | 1                |
| 1975                                     | 4 303                          | 2 412         | 1 891             | 4 262                         | 2 380         | 1 882             | 41                     | 32            | 9                 | -                |
| 1980                                     | 3 865                          | 2 348         | 1 517             | 3 822                         | 2 316         | 1 506             | 42                     | 32            | 10                | 1                |
| 1985                                     | 3 776                          | 2 260         | 1 516             | 3 638                         | 2 175         | 1 463             | 138                    | 85            | 53                | -                |
| 1990                                     | 3 365                          | 2 095         | 1 270             | 3 213                         | 1 996         | 1 217             | 146                    | 94            | 52                | 6                |
| 1995                                     | 2 721                          | 1 669         | 1 052             | 2 510                         | 1 540         | 970               | 211                    | 129           | 82                | -                |
| <b>LASIHYYTITYÖNTEKIJÄT YM. (710)</b>    |                                |               |                   |                               |               |                   |                        |               |                   |                  |
| 1970                                     | 1 785                          | 1 320         | 465               | 1 785                         | 1 320         | 465               | -                      | -             | -                 | -                |
| 1975                                     | 1 693                          | 1 119         | 574               | 1 693                         | 1 119         | 574               | -                      | -             | -                 | -                |
| 1980                                     | 1 330                          | 893           | 437               | 1 319                         | 882           | 437               | 11                     | 11            | -                 | -                |
| 1985                                     | 1 382                          | 916           | 466               | 1 351                         | 888           | 463               | 31                     | 28            | 3                 | -                |
| 1990                                     | 1 442                          | 1 011         | 431               | 1 390                         | 965           | 425               | 49                     | 43            | 6                 | 3                |
| 1995                                     | 1 358                          | 941           | 417               | 1 304                         | 896           | 408               | 54                     | 45            | 9                 | -                |

| Ammatti, vuosi<br>Yrke, år | Ammattissa toimivat / työlliset<br>Yrkesverksamma / sysselsatta |               |                   | Ammattiasema - Yrkesställning |               |                   |                        |               |                   |         |
|----------------------------|---|---------------|-------------------|-------------------------------|---------------|-------------------|------------------------|---------------|-------------------|---------|
|                            |   |               |                   | Palkansaajat - Löntagare      |               |                   | Yrittäjät - Företagare |               |                   | Tunt. - |
|                            | Yht.<br>Totalt  | Miehiä<br>Män | Naisia<br>Kvinnor | Yht.<br>Totalt                | Miehiä<br>Män | Naisia<br>Kvinnor | Yht.<br>Totalt         | Miehiä<br>Män | Naisia<br>Kvinnor | Okänd   |

## MUOVAAJAT (KERAAMISET TUOTTEET) (711)

|      |       |     |     |       |     |     |    |    |    |   |
|------|-------|-----|-----|-------|-----|-----|----|----|----|---|
| 1970 | 1 410 | 840 | 570 | 1 371 | 809 | 562 | 38 | 31 | 7  | 1 |
| 1975 | 976   | 578 | 398 | 952   | 558 | 394 | 24 | 20 | 4  | - |
| 1980 | 972   | 594 | 378 | 947   | 579 | 368 | 25 | 15 | 10 | - |
| 1985 | 776   | 466 | 310 | 703   | 432 | 271 | 73 | 34 | 39 | - |
| 1990 | 516   | 333 | 183 | 466   | 306 | 160 | 49 | 27 | 22 | 1 |
| 1995 | 312   | 185 | 127 | 218   | 131 | 87  | 94 | 54 | 40 | - |

UUNINHOITAJAT (LASI- JA KERAAMISET VALMIS-  
TEET) (712)

|      |     |     |     |     |     |     |   |   |   |   |
|------|-----|-----|-----|-----|-----|-----|---|---|---|---|
| 1970 | 437 | 344 | 93  | 431 | 339 | 92  | 6 | 5 | 1 | - |
| 1975 | 398 | 291 | 107 | 390 | 286 | 104 | 8 | 5 | 3 | - |
| 1980 | 415 | 335 | 80  | 413 | 334 | 79  | 1 | 1 | - | 1 |
| 1985 | 380 | 293 | 87  | 374 | 292 | 82  | 6 | 1 | 5 | - |
| 1990 | 213 | 188 | 25  | 213 | 188 | 25  | - | - | - | - |
| 1995 | 113 | 95  | 18  | 112 | 94  | 18  | 1 | 1 | - | - |

KORISTELIJAT, LASITTAJAT (LASI- JA KERAAMI-  
SET TUOTTEET) (713)

|      |     |     |     |     |     |     |    |    |    |   |
|------|-----|-----|-----|-----|-----|-----|----|----|----|---|
| 1970 | 761 | 353 | 408 | 759 | 352 | 407 | 2  | 1  | 1  | - |
| 1975 | 679 | 250 | 429 | 679 | 250 | 429 | -  | -  | -  | - |
| 1980 | 527 | 272 | 255 | 522 | 267 | 255 | 5  | 5  | -  | - |
| 1985 | 618 | 357 | 261 | 592 | 336 | 256 | 26 | 21 | 5  | - |
| 1990 | 418 | 259 | 159 | 390 | 243 | 147 | 26 | 14 | 12 | 2 |
| 1995 | 296 | 198 | 98  | 271 | 182 | 89  | 25 | 16 | 9  | - |

MASSANVALMISTAJAT JA SEKOITTAJAT (LASI,  
KERAMIikka, TIILI) (714)

|      |     |    |    |     |    |    |   |   |   |   |
|------|-----|----|----|-----|----|----|---|---|---|---|
| 1970 | 107 | 86 | 21 | 105 | 84 | 21 | 2 | 2 | - | - |
| 1975 | 76  | 69 | 7  | 73  | 66 | 7  | 3 | 3 | - | - |
| 1980 | 98  | 92 | 6  | 98  | 92 | 6  | - | - | - | - |
| 1985 | 52  | 45 | 7  | 52  | 45 | 7  | - | - | - | - |
| 1990 | 27  | 24 | 3  | 24  | 22 | 2  | 3 | 2 | 1 | - |
| 1995 | 23  | 19 | 4  | 21  | 17 | 4  | 2 | 2 | - | - |

MUUT LASI-, KERAAMISEN- JA TIILITYÖN  
AMMATIT (719)

|      |     |     |     |     |     |     |    |    |    |   |
|------|-----|-----|-----|-----|-----|-----|----|----|----|---|
| 1970 | 838 | 329 | 509 | 812 | 306 | 506 | 26 | 23 | 3  | - |
| 1975 | 481 | 105 | 376 | 475 | 101 | 374 | 6  | 4  | 2  | - |
| 1980 | 523 | 162 | 361 | 523 | 162 | 361 | -  | -  | -  | - |
| 1985 | 568 | 183 | 385 | 566 | 182 | 384 | 2  | 1  | 1  | - |
| 1990 | 749 | 280 | 469 | 730 | 272 | 458 | 19 | 8  | 11 | - |
| 1995 | 619 | 231 | 388 | 584 | 220 | 364 | 35 | 11 | 24 | - |

## ELINTARVIKETYÖ (72)

|      |        |        |        |        |        |        |       |     |     |    |
|------|--------|--------|--------|--------|--------|--------|-------|-----|-----|----|
| 1970 | 29 556 | 12 722 | 16 834 | 28 190 | 11 874 | 16 316 | 1 365 | 847 | 518 | 1  |
| 1975 | 25 751 | 10 879 | 14 872 | 24 835 | 10 353 | 14 482 | 916   | 526 | 390 | -  |
| 1980 | 25 796 | 11 216 | 14 580 | 24 929 | 10 729 | 14 200 | 849   | 481 | 368 | 18 |
| 1985 | 23 103 | 10 522 | 12 581 | 22 041 | 9 950  | 12 091 | 1 061 | 572 | 489 | 1  |
| 1990 | 22 561 | 10 263 | 12 298 | 21 541 | 9 680  | 11 861 | 949   | 536 | 413 | 71 |
| 1995 | 19 771 | 9 780  | 9 991  | 18 480 | 9 107  | 9 373  | 1 291 | 673 | 618 | -  |

## MYLLYTYÖNTEKIJÄT (720)

|      |       |       |    |       |       |    |     |     |    |   |
|------|-------|-------|----|-------|-------|----|-----|-----|----|---|
| 1970 | 1 343 | 1 275 | 68 | 1 084 | 1 028 | 56 | 259 | 247 | 12 | - |
| 1975 | 1 050 | 980   | 70 | 893   | 840   | 53 | 157 | 140 | 17 | - |
| 1980 | 973   | 910   | 63 | 854   | 806   | 48 | 119 | 104 | 15 | - |
| 1985 | 752   | 712   | 40 | 664   | 635   | 29 | 88  | 77  | 11 | - |
| 1990 | 593   | 531   | 62 | 544   | 483   | 61 | 46  | 45  | 1  | 3 |
| 1995 | 482   | 428   | 54 | 438   | 388   | 50 | 44  | 40  | 4  | - |

## LEIPURIT JA KONDIITTORIT (721)

|      |        |       |       |        |       |       |     |     |     |    |
|------|--------|-------|-------|--------|-------|-------|-----|-----|-----|----|
| 1970 | 11 486 | 3 808 | 7 678 | 10 516 | 3 313 | 7 203 | 970 | 495 | 475 | -  |
| 1975 | 9 518  | 2 942 | 6 576 | 8 828  | 2 600 | 6 228 | 690 | 342 | 348 | -  |
| 1980 | 9 170  | 3 032 | 6 138 | 8 503  | 2 698 | 5 805 | 653 | 329 | 324 | 14 |
| 1985 | 9 230  | 3 275 | 5 955 | 8 405  | 2 868 | 5 537 | 825 | 407 | 418 | -  |
| 1990 | 8 690  | 3 218 | 5 472 | 7 942  | 2 812 | 5 130 | 687 | 368 | 319 | 61 |
| 1995 | 7 257  | 2 945 | 4 312 | 6 564  | 2 593 | 3 971 | 693 | 352 | 341 | -  |



| Ammatti, vuosi<br>Yrke, år                                       | Ammattissa toimivat / työlliset<br>Yrkesverksamma / sysselsatta * |               |                   | Ammattiasema - Yrkesställning |               |                   |                        |               |                   |         |
|--|---|---------------|-------------------|-------------------------------|---------------|-------------------|------------------------|---------------|-------------------|---------|
|  |   |               |                   | Palkansaajat - Löntagare      |               |                   | Yrittäjät - Företagare |               |                   | Tunt. - |
|  | Yht.<br>Totalt  | Miehiä<br>Män | Naisia<br>Kvinnor | Yht.<br>Totalt                | Miehiä<br>Män | Naisia<br>Kvinnor | Yht.<br>Totalt         | Miehiä<br>Män | Naisia<br>Kvinnor | Okänd   |
| <b>SUKLAA- JA MAKEISTYÖNTEKIJÄT (722)</b>                        |   |               |                   |                               |               |                   |                        |               |                   |         |
| 1970   | 1 391   | 356           | 1 035             | 1 370                         | 346           | 1 024             | 21                     | 10            | 11                | -       |
| 1975   | 990   | 239           | 751               | 990                           | 239           | 751               | -                      | -             | -                 | -       |
| 1980   | 980   | 285           | 695               | 965                           | 274           | 691               | 14                     | 11            | 3                 | 1       |
| 1985   | 814   | 204           | 610               | 807                           | 202           | 605               | 7                      | 2             | 5                 | -       |
| 1990   | 992   | 228           | 764               | 985                           | 225           | 760               | 7                      | 3             | 4                 | -       |
| 1995   | 1 010   | 306           | 704               | 992                           | 294           | 698               | 18                     | 12            | 6                 | -       |
| <b>PANIMO-, VIRVOITUSJUOMA- JA POLTTIMOTYÖNTEKIJÄT YM. (723)</b> |   |               |                   |                               |               |                   |                        |               |                   |         |
| 1970   | 1 398   | 615           | 783               | 1 396                         | 614           | 782               | 2                      | 1             | 1                 | -       |
| 1975   | 1 143   | 524           | 619               | 1 133                         | 519           | 614               | 10                     | 5             | 5                 | -       |
| 1980   | 1 210   | 565           | 645               | 1 209                         | 564           | 645               | 1                      | 1             | -                 | -       |
| 1985   | 962   | 475           | 487               | 956                           | 472           | 484               | 6                      | 3             | 3                 | -       |
| 1990   | 1 109   | 611           | 498               | 1 103                         | 608           | 495               | 6                      | 3             | 3                 | -       |
| 1995   | 994   | 600           | 394               | 856                           | 524           | 332               | 138                    | 76            | 62                | -       |
| <b>SÄILYKETYÖNTEKIJÄT (724)</b>                                  |   |               |                   |                               |               |                   |                        |               |                   |         |
| 1970   | 1 263   | 517           | 746               | 1 246                         | 505           | 741               | 17                     | 12            | 5                 | -       |
| 1975   | 1 359   | 584           | 775               | 1 359                         | 584           | 775               | -                      | -             | -                 | -       |
| 1980   | 1 453   | 754           | 699               | 1 446                         | 752           | 694               | 6                      | 2             | 4                 | 1       |
| 1985   | 1 173   | 643           | 530               | 1 149                         | 627           | 522               | 24                     | 16            | 8                 | -       |
| 1990   | 654   | 271           | 383               | 638                           | 258           | 380               | 15                     | 12            | 3                 | 1       |
| 1995   | 659   | 271           | 388               | 555                           | 224           | 331               | 104                    | 47            | 57                | -       |
| <b>TEURASTAJAT, MAKKARA- JA SUOLITYÖNTEKIJÄT (725)</b>           |   |               |                   |                               |               |                   |                        |               |                   |         |
| 1970   | 5 136   | 3 691         | 1 445             | 5 058                         | 3 619         | 1 439             | 78                     | 72            | 6                 | -       |
| 1975   | 5 156   | 3 555         | 1 601             | 5 107                         | 3 519         | 1 588             | 49                     | 36            | 13                | -       |
| 1980   | 4 874   | 3 418         | 1 456             | 4 846                         | 3 396         | 1 450             | 27                     | 21            | 6                 | 1       |
| 1985   | 4 163   | 3 194         | 969               | 4 107                         | 3 148         | 959               | 56                     | 46            | 10                | -       |
| 1990   | 5 439   | 3 663         | 1 776             | 5 395                         | 3 626         | 1 769             | 39                     | 32            | 7                 | 5       |
| 1995   | 5 011   | 3 419         | 1 592             | 4 957                         | 3 378         | 1 579             | 54                     | 41            | 13                | -       |
| <b>MEIJERITYÖNTEKIJÄT, MEIJERISTIT (726)</b>                     |   |               |                   |                               |               |                   |                        |               |                   |         |
| 1970   | 5 231   | 1 543         | 3 688             | 5 221                         | 1 538         | 3 683             | 9                      | 4             | 5                 | 1       |
| 1975   | 4 253   | 1 217         | 3 036             | 4 243                         | 1 214         | 3 029             | 10                     | 3             | 7                 | -       |
| 1980   | 4 095   | 1 130         | 2 965             | 4 090                         | 1 130         | 2 960             | 5                      | -             | 5                 | -       |
| 1985   | 3 461   | 949           | 2 512             | 3 439                         | 942           | 2 497             | 21                     | 7             | 14                | 1       |
| 1990   | 2 988   | 860           | 2 128             | 2 963                         | 852           | 2 111             | 25                     | 8             | 17                | -       |
| 1995   | 2 607   | 1 031         | 1 576             | 2 542                         | 1 018         | 1 524             | 65                     | 13            | 52                | -       |
| <b>EINESTYÖNTEKIJÄT (727)</b>                                    |   |               |                   |                               |               |                   |                        |               |                   |         |
| 1970   | 962   | 90            | 872               | 959                           | 88            | 871               | 3                      | 2             | 1                 | -       |
| 1975   | 1 240   | 186           | 1 054             | 1 240                         | 186           | 1 054             | -                      | -             | -                 | -       |
| 1980   | 1 298   | 214           | 1 084             | 1 287                         | 209           | 1 078             | 11                     | 5             | 6                 | -       |
| 1985   | 795   | 97            | 698               | 790                           | 95            | 695               | 5                      | 2             | 3                 | -       |
| 1990   | 740   | 121           | 619               | 735                           | 120           | 615               | 5                      | 1             | 4                 | -       |
| 1995   | 467   | 79            | 388               | 463                           | 78            | 385               | 4                      | 1             | 3                 | -       |
| <b>SOKERINVALMISTUSTYÖNTEKIJÄT (728)</b>                         |   |               |                   |                               |               |                   |                        |               |                   |         |
| 1970   | 495   | 379           | 116               | 495                           | 379           | 116               | -                      | -             | -                 | -       |
| 1975   | 349   | 292           | 57                | 349                           | 292           | 57                | -                      | -             | -                 | -       |
| 1980   | 333   | 294           | 39                | 333                           | 294           | 39                | -                      | -             | -                 | -       |
| 1985   | 397   | 344           | 53                | 397                           | 344           | 53                | -                      | -             | -                 | -       |
| 1990   | 311   | 255           | 56                | 309                           | 253           | 56                | 2                      | 2             | -                 | -       |
| 1995   | 156   | 129           | 27                | 154                           | 127           | 27                | 2                      | 2             | -                 | -       |
| <b>MUUT ELINTARVIKETYÖN AMMATIT (729)</b>                        |   |               |                   |                               |               |                   |                        |               |                   |         |
| 1970   | 851   | 448           | 403               | 845                           | 444           | 401               | 6                      | 4             | 2                 | -       |
| 1975   | 693   | 360           | 333               | 693                           | 360           | 333               | -                      | -             | -                 | -       |
| 1980   | 1 410   | 614           | 796               | 1 396                         | 606           | 790               | 13                     | 8             | 5                 | 1       |
| 1985   | 1 356   | 629           | 727               | 1 327                         | 617           | 710               | 29                     | 12            | 17                | -       |
| 1990   | 1 045   | 505           | 540               | 927                           | 443           | 484               | 117                    | 62            | 55                | 1       |
| 1995   | 1 128   | 572           | 556               | 959                           | 483           | 476               | 169                    | 89            | 80                | -       |

| Ammatti, vuosi<br>Yrke, år   | Ammatissa toimivat / työlliset<br>Yrkesverksamma / sysselsatta |               |                   | Ammattiasema - Yrkesställning |               |                   |                        |               |                   |         |
|--|--|---------------|-------------------|-------------------------------|---------------|-------------------|------------------------|---------------|-------------------|---------|
|  |  |               |                   | Palkansaajat - Löntagare      |               |                   | Yrittäjät - Företagare |               |                   | Tunt. - |
|  | Yht.<br>Totalt   | Miehiä<br>Män | Naisia<br>Kvinnor | Yht.<br>Totalt                | Miehiä<br>Män | Naisia<br>Kvinnor | Yht.<br>Totalt         | Miehiä<br>Män | Naisia<br>Kvinnor | Okänd   |
| <b>KEMIANPROSESSITYÖ, MASSA-, PAPERI- JA KARTONKITYÖ (73)</b>              |  |               |                   |                               |               |                   |                        |               |                   |         |
| 1970   | 22 112   | 17 786        | 4 326             | 22 090                        | 17 768        | 4 322             | 22                     | 18            | 4                 | -       |
| 1975   | 21 103   | 16 722        | 4 381             | 21 085                        | 16 709        | 4 376             | 18                     | 13            | 5                 | -       |
| 1980   | 22 128   | 18 180        | 3 948             | 22 105                        | 18 164        | 3 941             | 21                     | 15            | 6                 | 2       |
| 1985   | 19 610   | 16 298        | 3 312             | 19 561                        | 16 261        | 3 300             | 49                     | 37            | 12                | -       |
| 1990   | 19 486   | 16 224        | 3 262             | 19 424                        | 16 174        | 3 250             | 59                     | 47            | 12                | 3       |
| 1995   | 17 744   | 14 747        | 2 997             | 17 662                        | 14 682        | 2 980             | 82                     | 65            | 17                | -       |
| <b>TISLAAJAT (730)</b>   |  |               |                   |                               |               |                   |                        |               |                   |         |
| 1970   | 153  | 151           | 2                 | 153                           | 151           | 2                 | -                      | -             | -                 | -       |
| 1975   | 177  | 177           | -                 | 177                           | 177           | -                 | -                      | -             | -                 | -       |
| 1980   | 153  | 137           | 16                | 153                           | 137           | 16                | -                      | -             | -                 | -       |
| 1985   | 103  | 97            | 6                 | 103                           | 97            | 6                 | -                      | -             | -                 | -       |
| 1990   | 48   | 46            | 2                 | 47                            | 45            | 2                 | 1                      | 1             | -                 | -       |
| 1995   | 46   | 44            | 2                 | 46                            | 44            | 2                 | -                      | -             | -                 | -       |
| <b>KEITTÄJÄT JA UUNINHOITAJAT (KEMIANPROSESSITYÖ) (731)</b>                |  |               |                   |                               |               |                   |                        |               |                   |         |
| 1970   | 928  | 842           | 86                | 928                           | 842           | 86                | -                      | -             | -                 | -       |
| 1975   | 1 108  | 941           | 167               | 1 108                         | 941           | 167               | -                      | -             | -                 | -       |
| 1980   | 909  | 802           | 107               | 909                           | 802           | 107               | -                      | -             | -                 | -       |
| 1985   | 592  | 524           | 68                | 587                           | 520           | 67                | 5                      | 4             | 1                 | -       |
| 1990   | 505  | 422           | 83                | 503                           | 420           | 83                | 1                      | 1             | -                 | 1       |
| 1995   | 364  | 320           | 44                | 357                           | 314           | 43                | 7                      | 6             | 1                 | -       |
| <b>MURSKAAJAT, MYLLYN- JA KALANTERINHOITAJAT (KEMIANPROSESSITYÖ) (732)</b> |  |               |                   |                               |               |                   |                        |               |                   |         |
| 1970   | 520  | 440           | 80                | 520                           | 440           | 80                | -                      | -             | -                 | -       |
| 1975   | 452  | 342           | 110               | 452                           | 342           | 110               | -                      | -             | -                 | -       |
| 1980   | 391  | 318           | 73                | 390                           | 317           | 73                | 1                      | 1             | -                 | -       |
| 1985   | 207  | 149           | 58                | 206                           | 148           | 58                | 1                      | 1             | -                 | -       |
| 1990   | 198  | 159           | 39                | 198                           | 159           | 39                | -                      | -             | -                 | -       |
| 1995   | 161  | 146           | 15                | 161                           | 146           | 15                | -                      | -             | -                 | -       |
| <b>PUUHIOMOTYÖNTEKIJÄT (733)</b>   |  |               |                   |                               |               |                   |                        |               |                   |         |
| 1970   | 923  | 884           | 39                | 923                           | 884           | 39                | -                      | -             | -                 | -       |
| 1975   | 675  | 621           | 54                | 675                           | 621           | 54                | -                      | -             | -                 | -       |
| 1980   | 554  | 516           | 38                | 554                           | 516           | 38                | -                      | -             | -                 | -       |
| 1985   | 197  | 189           | 8                 | 197                           | 189           | 8                 | -                      | -             | -                 | -       |
| 1990   | 196  | 192           | 4                 | 196                           | 192           | 4                 | -                      | -             | -                 | -       |
| 1995   | 170  | 166           | 4                 | 170                           | 166           | 4                 | -                      | -             | -                 | -       |
| <b>SELLULOOSATYÖNTEKIJÄT (734)</b>   |  |               |                   |                               |               |                   |                        |               |                   |         |
| 1970   | 4 296  | 3 994         | 302               | 4 296                         | 3 994         | 302               | -                      | -             | -                 | -       |
| 1975   | 3 914  | 3 561         | 353               | 3 914                         | 3 561         | 353               | -                      | -             | -                 | -       |
| 1980   | 3 995  | 3 651         | 344               | 3 994                         | 3 651         | 343               | -                      | -             | -                 | 1       |
| 1985   | 2 628  | 2 487         | 141               | 2 623                         | 2 482         | 141               | 5                      | 5             | -                 | -       |
| 1990   | 2 142  | 2 035         | 107               | 2 136                         | 2 029         | 107               | 6                      | 6             | -                 | -       |
| 1995   | 1 789  | 1 677         | 112               | 1 781                         | 1 671         | 110               | 8                      | 6             | 2                 | -       |
| <b>PAPERI- JA KARTONKITYÖNTEKIJÄT (735)</b>                                |  |               |                   |                               |               |                   |                        |               |                   |         |
| 1970   | 10 685   | 8 268         | 2 417             | 10 683                        | 8 267         | 2 416             | 2                      | 1             | 1                 | -       |
| 1975   | 10 088   | 7 770         | 2 318             | 10 088                        | 7 770         | 2 318             | -                      | -             | -                 | -       |
| 1980   | 11 097   | 8 871         | 2 226             | 11 095                        | 8 869         | 2 226             | 1                      | 1             | -                 | 1       |
| 1985   | 11 133   | 9 288         | 1 845             | 11 117                        | 9 276         | 1 841             | 16                     | 12            | 4                 | -       |
| 1990   | 10 814   | 9 233         | 1 581             | 10 782                        | 9 209         | 1 573             | 31                     | 23            | 8                 | 1       |
| 1995   | 10 067   | 8 761         | 1 306             | 10 039                        | 8 736         | 1 303             | 28                     | 25            | 3                 | -       |
| <b>*ÖLJYNJALOSTUSTYÖNTEKIJÄT JA MUUT KEMIALLISEN TYÖN AMMATIT (736)</b>    |  |               |                   |                               |               |                   |                        |               |                   |         |
| 1970   | 4 607  | 3 207         | 1 400             | 4 587                         | 3 190         | 1 397             | 20                     | 17            | 3                 | -       |
| 1975   | 4 689  | 3 310         | 1 379             | 4 671                         | 3 297         | 1 374             | 18                     | 13            | 5                 | -       |
| 1980   | 5 029  | 3 885         | 1 144             | 5 010                         | 3 872         | 1 138             | 19                     | 13            | 6                 | -       |
| 1985   | 4 750  | 3 564         | 1 186             | 4 728                         | 3 549         | 1 179             | 22                     | 15            | 7                 | -       |
| 1990   | 5 583  | 4 137         | 1 446             | 5 562                         | 4 120         | 1 442             | 20                     | 16            | 4                 | 1       |
| 1995   | 5 147  | 3 633         | 1 514             | 5 108                         | 3 605         | 1 503             | 39                     | 28            | 11                | -       |

| Ammatti, vuosi<br>Yrke, år                                       | Ammatissa toimivat / työlliset<br>Yrkesverksamma / sysselsatta |               |                   | Ammattiasema - Yrkesställning |               |                   |                        |               |                   | Tunt. -<br>Okänd |
|--|--|---------------|-------------------|-------------------------------|---------------|-------------------|------------------------|---------------|-------------------|------------------|
|  |  |               |                   | Palkansaajat - Löntagare      |               |                   | Yrittäjät - Företagare |               |                   |                  |
|  | Yht.<br>Totalt   | Miehiä<br>Män | Naisia<br>Kvinnor | Yht.<br>Totalt                | Miehiä<br>Män | Naisia<br>Kvinnor | Yht.<br>Totalt         | Miehiä<br>Män | Naisia<br>Kvinnor |                  |
| <b>TUPAKKATEOLLISUUSTYÖ (74)</b>                                 |  |               |                   |                               |               |                   |                        |               |                   |                  |
| 1970   | 586  | 130           | 456               | 586                           | 130           | 456               | -                      | -             | -                 | -                |
| 1975   | 479  | 77            | 402               | 479                           | 77            | 402               | -                      | -             | -                 | -                |
| 1980   | 451  | 77            | 374               | 451                           | 77            | 374               | -                      | -             | -                 | -                |
| 1985   | 213  | 35            | 178               | 213                           | 35            | 178               | -                      | -             | -                 | -                |
| 1990   | 288  | 44            | 244               | 269                           | 36            | 233               | 19                     | 8             | 11                | -                |
| 1995   | 210  | 36            | 174               | 202                           | 32            | 170               | 8                      | 4             | 4                 | -                |
| <b>TUPAKKATEOLLISUUSTYÖNTEKIJÄT (740)</b>                        |  |               |                   |                               |               |                   |                        |               |                   |                  |
| 1970   | 586  | 130           | 456               | 586                           | 130           | 456               | -                      | -             | -                 | -                |
| 1975   | 479  | 77            | 402               | 479                           | 77            | 402               | -                      | -             | -                 | -                |
| 1980   | 451  | 77            | 374               | 451                           | 77            | 374               | -                      | -             | -                 | -                |
| 1985   | 213  | 35            | 178               | 213                           | 35            | 178               | -                      | -             | -                 | -                |
| 1990   | 288  | 44            | 244               | 269                           | 36            | 233               | 19                     | 8             | 11                | -                |
| 1995   | 210  | 36            | 174               | 202                           | 32            | 170               | 8                      | 4             | 4                 | -                |
| <b>MUU TEOLLINEN TYÖ (75)</b>                                    |  |               |                   |                               |               |                   |                        |               |                   |                  |
| 1970   | 23 119   | 13 220        | 9 899             | 21 874                        | 12 234        | 9 640             | 1 244                  | 986           | 258               | 1                |
| 1975   | 23 344   | 13 069        | 10 275            | 22 477                        | 12 398        | 10 079            | 867                    | 671           | 196               | -                |
| 1980   | 24 636   | 14 204        | 10 432            | 23 847                        | 13 563        | 10 284            | 780                    | 636           | 144               | 9                |
| 1985   | 23 004   | 14 026        | 8 978             | 22 019                        | 13 251        | 8 768             | 984                    | 774           | 210               | 1                |
| 1990   | 21 187   | 13 744        | 7 443             | 20 458                        | 13 159        | 7 299             | 702                    | 561           | 141               | 27               |
| 1995   | 16 766   | 11 208        | 5 558             | 14 853                        | 9 685         | 5 168             | 1 913                  | 1 523         | 390               | -                |
| <b>KORI- JA HARJATYÖNTEKIJÄT (750)</b>                           |  |               |                   |                               |               |                   |                        |               |                   |                  |
| 1970   | 661  | 413           | 248               | 285                           | 116           | 169               | 376                    | 297           | 79                | -                |
| 1975   | 473  | 262           | 211               | 248                           | 98            | 150               | 225                    | 164           | 61                | -                |
| 1980   | 459  | 247           | 212               | 273                           | 109           | 164               | 184                    | 137           | 47                | 2                |
| 1985   | 343  | 195           | 148               | 191                           | 84            | 107               | 152                    | 111           | 41                | -                |
| 1990   | 155  | 83            | 72                | 113                           | 48            | 65                | 40                     | 33            | 7                 | 2                |
| 1995   | 117  | 67            | 50                | 86                            | 42            | 44                | 31                     | 25            | 6                 | -                |
| <b>KUMITUOTETYÖNTEKIJÄT (751)</b>                                |  |               |                   |                               |               |                   |                        |               |                   |                  |
| 1970   | 3 972  | 2 389         | 1 583             | 3 952                         | 2 370         | 1 582             | 20                     | 19            | 1                 | -                |
| 1975   | 3 379  | 1 768         | 1 611             | 3 329                         | 1 722         | 1 607             | 50                     | 46            | 4                 | -                |
| 1980   | 3 419  | 1 731         | 1 688             | 3 390                         | 1 702         | 1 688             | 29                     | 29            | -                 | -                |
| 1985   | 2 419  | 1 352         | 1 067             | 2 377                         | 1 312         | 1 065             | 42                     | 40            | 2                 | -                |
| 1990   | 1 635  | 969           | 666               | 1 612                         | 950           | 662               | 23                     | 19            | 4                 | -                |
| 1995   | 1 423  | 993           | 430               | 1 377                         | 957           | 420               | 46                     | 36            | 10                | -                |
| <b>MUOVITUOTETYÖNTEKIJÄT (752)</b>                               |  |               |                   |                               |               |                   |                        |               |                   |                  |
| 1970   | 5 863  | 3 572         | 2 291             | 5 721                         | 3 458         | 2 263             | 142                    | 114           | 28                | -                |
| 1975   | 6 635  | 3 675         | 2 960             | 6 505                         | 3 579         | 2 926             | 130                    | 96            | 34                | -                |
| 1980   | 7 989  | 4 871         | 3 118             | 7 818                         | 4 736         | 3 082             | 167                    | 134           | 33                | 4                |
| 1985   | 7 113  | 4 356         | 2 757             | 6 897                         | 4 188         | 2 709             | 216                    | 168           | 48                | -                |
| 1990   | 6 516  | 4 059         | 2 457             | 6 418                         | 3 979         | 2 439             | 92                     | 76            | 16                | 6                |
| 1995   | 5 853  | 3 726         | 2 127             | 5 612                         | 3 524         | 2 088             | 241                    | 202           | 39                | -                |
| <b>NAHKATYÖNTEKIJÄT JA NAHANMUOKKAAJAT (753)</b>                 |  |               |                   |                               |               |                   |                        |               |                   |                  |
| 1970   | 1 301  | 688           | 613               | 1 276                         | 670           | 606               | 24                     | 18            | 6                 | 1                |
| 1975   | 1 171  | 546           | 625               | 1 142                         | 524           | 618               | 29                     | 22            | 7                 | -                |
| 1980   | 1 212  | 553           | 659               | 1 195                         | 541           | 654               | 17                     | 12            | 5                 | -                |
| 1985   | 1 416  | 736           | 680               | 1 348                         | 701           | 647               | 68                     | 35            | 33                | -                |
| 1990   | 615  | 300           | 315               | 605                           | 292           | 313               | 9                      | 7             | 2                 | 1                |
| 1995   | 330  | 206           | 124               | 317                           | 198           | 119               | 13                     | 8             | 5                 | -                |
| <b>VALOKUVAAMOLABORATORIOTYÖNTEKIJÄT,<br/>KOPISTIT YM. (754)</b> |  |               |                   |                               |               |                   |                        |               |                   |                  |
| 1970   | 1 352  | 254           | 1 098             | 1 265                         | 229           | 1 036             | 87                     | 25            | 62                | -                |
| 1975   | 1 336  | 265           | 1 071             | 1 289                         | 249           | 1 040             | 47                     | 16            | 31                | -                |
| 1980   | 1 375  | 296           | 1 079             | 1 352                         | 289           | 1 063             | 23                     | 7             | 16                | -                |
| 1985   | 1 251  | 290           | 961               | 1 229                         | 281           | 948               | 22                     | 9             | 13                | -                |
| 1990   | 1 251  | 285           | 966               | 1 220                         | 276           | 944               | 31                     | 9             | 22                | -                |
| 1995   | 955  | 259           | 696               | 921                           | 247           | 674               | 34                     | 12            | 22                | -                |

| Ammatti, vuosi<br>Yrke, år   | Ammatissa toimivat / työlliset |               |                   | Ammattiasema - Yrkesställning |               |                   |                        |               |                   | Tunt. -<br>Okänd |  |
|--|--------------------------------|---------------|-------------------|-------------------------------|---------------|-------------------|------------------------|---------------|-------------------|------------------|--|
|  | Yrkesverksamma / sysselsatta   |               |                   | Palkansaatat - Löntagare      |               |                   | Yrittäjät - Företagare |               |                   |                  |  |
|  | Yht.<br>Totalt                 | Miehiä<br>Män | Naisia<br>Kvinnor | Yht.<br>Totalt                | Miehiä<br>Män | Naisia<br>Kvinnor | Yht.<br>Totalt         | Miehiä<br>Män | Naisia<br>Kvinnor |                  |  |
| <b>SOITTIMENKIJÄT YM. (755)</b>                                      |                                |               |                   |                               |               |                   |                        |               |                   |                  |  |
| 1970   | 284                            | 241           | 43                | 235                           | 192           | 43                | 49                     | 49            | -                 | -                |  |
| 1975   | 331                            | 274           | 57                | 282                           | 229           | 53                | 49                     | 45            | 4                 | -                |  |
| 1980   | 399                            | 329           | 70                | 340                           | 272           | 68                | 58                     | 56            | 2                 | 1                |  |
| 1985   | 463                            | 348           | 115               | 341                           | 230           | 111               | 122                    | 118           | 4                 | -                |  |
| 1990   | 318                            | 254           | 64                | 211                           | 154           | 57                | 107                    | 100           | 7                 | -                |  |
| 1995   | 321                            | 256           | 65                | 200                           | 145           | 55                | 121                    | 111           | 10                | -                |  |
| <b>KIVITYÖNTEKIJÄT (756)</b>   |                                |               |                   |                               |               |                   |                        |               |                   |                  |  |
| 1970   | 916                            | 896           | 20                | 700                           | 684           | 16                | 216                    | 212           | 4                 | -                |  |
| 1975   | 603                            | 588           | 15                | 445                           | 437           | 8                 | 158                    | 151           | 7                 | -                |  |
| 1980   | 630                            | 597           | 33                | 475                           | 454           | 21                | 155                    | 143           | 12                | -                |  |
| 1985   | 745                            | 695           | 50                | 595                           | 559           | 36                | 150                    | 136           | 14                | -                |  |
| 1990   | 727                            | 678           | 49                | 577                           | 544           | 33                | 146                    | 130           | 16                | 4                |  |
| 1995   | 806                            | 723           | 83                | 666                           | 600           | 66                | 140                    | 123           | 17                | -                |  |
| <b>PAPERINJALOSTUSALAN VAIHETYÖNTEKIJÄT (757)</b>                    |                                |               |                   |                               |               |                   |                        |               |                   |                  |  |
| 1970   | 3 076                          | 1 415         | 1 661             | 3 071                         | 1 413         | 1 658             | 5                      | 2             | 3                 | -                |  |
| 1975   | 4 018                          | 2 254         | 1 764             | 4 010                         | 2 247         | 1 763             | 8                      | 7             | 1                 | -                |  |
| 1980   | 4 001                          | 2 236         | 1 765             | 3 993                         | 2 230         | 1 763             | 8                      | 6             | 2                 | -                |  |
| 1985   | 2 542                          | 1 479         | 1 063             | 2 530                         | 1 470         | 1 060             | 12                     | 9             | 3                 | -                |  |
| 1990   | 2 175                          | 1 385         | 790               | 2 162                         | 1 374         | 788               | 12                     | 10            | 2                 | 1                |  |
| 1995   | 1 787                          | 1 247         | 540               | 1 776                         | 1 238         | 538               | 11                     | 9             | 2                 | -                |  |
| <b>BETONITUOTE- JA ELEMENTTITYÖNTEKIJÄT (758)</b>                    |                                |               |                   |                               |               |                   |                        |               |                   |                  |  |
| 1970   | 1 791                          | 1 721         | 70                | 1 688                         | 1 627         | 61                | 103                    | 94            | 9                 | -                |  |
| 1975   | 2 324                          | 2 161         | 163               | 2 263                         | 2 106         | 157               | 61                     | 55            | 6                 | -                |  |
| 1980   | 2 285                          | 2 165         | 120               | 2 220                         | 2 101         | 119               | 64                     | 63            | 1                 | 1                |  |
| 1985   | 3 258                          | 3 120         | 138               | 3 192                         | 3 057         | 135               | 65                     | 62            | 3                 | 1                |  |
| 1990   | 4 534                          | 4 277         | 257               | 4 461                         | 4 207         | 254               | 65                     | 62            | 3                 | 8                |  |
| 1995   | 1 864                          | 1 790         | 74                | 1 794                         | 1 723         | 71                | 70                     | 67            | 3                 | -                |  |
| <b>MUUT TEOLLISEN TYÖN AMMATIT (759)</b>                             |                                |               |                   |                               |               |                   |                        |               |                   |                  |  |
| 1970   | 3 903                          | 1 631         | 2 272             | 3 681                         | 1 475         | 2 206             | 222                    | 156           | 66                | -                |  |
| 1975   | 3 074                          | 1 276         | 1 798             | 2 964                         | 1 207         | 1 757             | 110                    | 69            | 41                | -                |  |
| 1980   | 2 867                          | 1 179         | 1 688             | 2 791                         | 1 129         | 1 662             | 75                     | 49            | 26                | 1                |  |
| 1985   | 3 454                          | 1 455         | 1 999             | 3 319                         | 1 369         | 1 950             | 135                    | 86            | 49                | -                |  |
| 1990   | 3 261                          | 1 454         | 1 807             | 3 079                         | 1 335         | 1 744             | 177                    | 115           | 62                | 5                |  |
| 1995   | 3 310                          | 1 941         | 1 369             | 2 104                         | 1 011         | 1 093             | 1 206                  | 930           | 276               | -                |  |
| <b>PAKKAUS- JA PAKETOIMISTYÖ (76)</b>                                |                                |               |                   |                               |               |                   |                        |               |                   |                  |  |
| 1970   | 20 086                         | 5 509         | 14 577            | 20 030                        | 5 491         | 14 539            | 52                     | 17            | 35                | 4                |  |
| 1975   | 21 403                         | 5 199         | 16 204            | 21 356                        | 5 185         | 16 171            | 47                     | 14            | 33                | -                |  |
| 1980   | 20 729                         | 5 534         | 15 195            | 20 657                        | 5 523         | 15 134            | 68                     | 11            | 57                | 4                |  |
| 1985   | 17 008                         | 4 694         | 12 314            | 16 912                        | 4 675         | 12 237            | 96                     | 19            | 77                | -                |  |
| 1990   | 11 774                         | 3 299         | 8 475             | 11 676                        | 3 268         | 8 408             | 97                     | 31            | 66                | 1                |  |
| 1995   | 8 205                          | 2 555         | 5 650             | 8 127                         | 2 532         | 5 595             | 78                     | 23            | 55                | -                |  |
| <b>PAKKAAJAT JA PAKETOIJAT YM. (760)</b>                             |                                |               |                   |                               |               |                   |                        |               |                   |                  |  |
| 1970   | 20 086                         | 5 509         | 14 577            | 20 030                        | 5 491         | 14 539            | 52                     | 17            | 35                | 4                |  |
| 1975   | 21 403                         | 5 199         | 16 204            | 21 356                        | 5 185         | 16 171            | 47                     | 14            | 33                | -                |  |
| 1980   | 20 729                         | 5 534         | 15 195            | 20 657                        | 5 523         | 15 134            | 68                     | 11            | 57                | 4                |  |
| 1985   | 17 008                         | 4 694         | 12 314            | 16 912                        | 4 675         | 12 237            | 96                     | 19            | 77                | -                |  |
| 1990   | 11 774                         | 3 299         | 8 475             | 11 676                        | 3 268         | 8 408             | 97                     | 31            | 66                | 1                |  |
| 1995   | 8 205                          | 2 555         | 5 650             | 8 127                         | 2 532         | 5 595             | 78                     | 23            | 55                | -                |  |
| <b>TYÖKONEIDEN JA KIINTEIDEN MOOTTORIEN KÄYTTÖ<br/>JA HOITO (77)</b> |                                |               |                   |                               |               |                   |                        |               |                   |                  |  |
| 1970   | 45 053                         | 42 361        | 2 692             | 41 602                        | 38 931        | 2 671             | 3 449                  | 3 428         | 21                | 2                |  |
| 1975   | 46 159                         | 42 677        | 3 482             | 42 757                        | 39 302        | 3 455             | 3 402                  | 3 375         | 27                | -                |  |
| 1980   | 48 945                         | 45 116        | 3 829             | 45 428                        | 41 636        | 3 792             | 3 474                  | 3 441         | 33                | 43               |  |
| 1985   | 48 328                         | 45 368        | 2 960             | 42 934                        | 40 065        | 2 869             | 5 390                  | 5 299         | 91                | 4                |  |
| 1990   | 42 012                         | 39 591        | 2 421             | 36 211                        | 33 927        | 2 284             | 5 590                  | 5 457         | 133               | 211              |  |
| 1995   | 32 833                         | 30 790        | 2 043             | 27 225                        | 25 291        | 1 934             | 5 608                  | 5 499         | 109               | -                |  |

| Ammatti, vuosi<br>Yrke, år  | Ammatissa toimivat / työlliset<br>Yrkesverksamma / sysselsatta |               |                   | Ammattiasema - Yrkesställning |               |                   |                        |               |                   |         |
|---|--|---------------|-------------------|-------------------------------|---------------|-------------------|------------------------|---------------|-------------------|---------|
|   |  |               |                   | Palkansaajat - Löntagare      |               |                   | Yrittäjät - Företagare |               |                   | Tunt. - |
|   | Yht.<br>Totalt   | Miehiä<br>Män | Naisia<br>Kvinnor | Yht.<br>Totalt                | Miehiä<br>Män | Naisia<br>Kvinnor | Yht.<br>Totalt         | Miehiä<br>Män | Naisia<br>Kvinnor | Okänd   |
| <b>NOSTURIEN KULJETTAJAT YM. (770)</b>                                      |  |               |                   |                               |               |                   |                        |               |                   |         |
| 1970  | 4 448  | 3 564         | 884               | 4 447                         | 3 563         | 884               | -                      | -             | -                 | 1       |
| 1975  | 5 095  | 3 813         | 1 282             | 5 059                         | 3 778         | 1 281             | 36                     | 35            | 1                 | -       |
| 1980  | 4 805  | 3 434         | 1 371             | 4 763                         | 3 393         | 1 370             | 41                     | 40            | 1                 | 1       |
| 1985  | 4 496  | 3 351         | 1 145             | 4 430                         | 3 290         | 1 140             | 66                     | 61            | 5                 | -       |
| 1990  | 3 554  | 2 698         | 856               | 3 435                         | 2 589         | 846               | 117                    | 107           | 10                | 2       |
| 1995  | 2 108  | 1 549         | 559               | 2 002                         | 1 450         | 552               | 106                    | 99            | 7                 | -       |
| <b>TRUKINKULJETTAJAT, SIIRTOLAITT. HOIT. (771)</b>                          |  |               |                   |                               |               |                   |                        |               |                   |         |
| 1970  | 7 722  | 7 473         | 249               | 7 719                         | 7 470         | 249               | 3                      | 3             | -                 | -       |
| 1975  | 9 531  | 8 695         | 836               | 9 531                         | 8 695         | 836               | -                      | -             | -                 | -       |
| 1980  | 11 114   | 10 244        | 870               | 11 107                        | 10 238        | 869               | 3                      | 3             | -                 | 4       |
| 1985  | 8 831  | 8 116         | 715               | 8 789                         | 8 075         | 714               | 42                     | 41            | 1                 | -       |
| 1990  | 6 676  | 6 084         | 592               | 6 606                         | 6 019         | 587               | 68                     | 63            | 5                 | 2       |
| 1995  | 4 695  | 4 303         | 392               | 4 620                         | 4 231         | 389               | 75                     | 72            | 3                 | -       |
| <b>RAKENNUSKONEIDEN KULJETTAJAT YM. (772)</b>                               |  |               |                   |                               |               |                   |                        |               |                   |         |
| 1970  | 14 510   | 14 490        | 20                | 11 202                        | 11 200        | 2                 | 3 307                  | 3 289         | 18                | 1       |
| 1975  | 13 327   | 13 294        | 33                | 10 027                        | 10 006        | 21                | 3 300                  | 3 288         | 12                | -       |
| 1980  | 13 504   | 13 423        | 81                | 10 170                        | 10 106        | 64                | 3 321                  | 3 305         | 16                | 13      |
| 1985  | 16 433   | 16 320        | 113               | 11 428                        | 11 375        | 53                | 5 001                  | 4 941         | 60                | 4       |
| 1990  | 15 663   | 15 451        | 212               | 10 344                        | 10 239        | 105               | 5 117                  | 5 014         | 103               | 202     |
| 1995  | 12 419   | 12 251        | 168               | 7 239                         | 7 157         | 82                | 5 180                  | 5 094         | 86                | -       |
| <b>KIINTEIDEN KONEIDEN JA MOOTTORIEIN KÄYTTÄJÄT<br/>(EI LAIVASSA) (773)</b> |  |               |                   |                               |               |                   |                        |               |                   |         |
| 1970  | 6 969  | 6 822         | 147               | 6 969                         | 6 822         | 147               | -                      | -             | -                 | -       |
| 1975  | 6 192  | 5 963         | 229               | 6 192                         | 5 963         | 229               | -                      | -             | -                 | -       |
| 1980  | 7 241  | 6 724         | 517               | 7 238                         | 6 721         | 517               | -                      | -             | -                 | 3       |
| 1985  | 5 768  | 5 453         | 315               | 5 747                         | 5 433         | 314               | 21                     | 20            | 1                 | -       |
| 1990  | 4 727  | 4 497         | 230               | 4 685                         | 4 455         | 230               | 41                     | 41            | -                 | 1       |
| 1995  | 4 368  | 4 014         | 354               | 4 332                         | 3 978         | 354               | 36                     | 36            | -                 | -       |
| <b>HUOLTOMIEHET, HUOLTOVALVOJAT YM. (774)</b>                               |  |               |                   |                               |               |                   |                        |               |                   |         |
| 1970  | 6 513  | 5 121         | 1 392             | 6 376                         | 4 987         | 1 389             | 137                    | 134           | 3                 | -       |
| 1975  | 4 683  | 3 586         | 1 097             | 4 617                         | 3 534         | 1 083             | 66                     | 52            | 14                | -       |
| 1980  | 4 886  | 3 912         | 974               | 4 756                         | 3 800         | 956               | 109                    | 93            | 16                | 21      |
| 1985  | 3 691  | 3 059         | 632               | 3 509                         | 2 897         | 612               | 182                    | 162           | 20                | -       |
| 1990  | 3 003  | 2 557         | 446               | 2 903                         | 2 470         | 433               | 97                     | 84            | 13                | 3       |
| 1995  | 2 414  | 1 904         | 510               | 2 324                         | 1 824         | 500               | 90                     | 80            | 10                | -       |
| <b>HUOLTOVALVOJAT JA HUOLTOTÖIDEN JOHT.(7741)</b>                           |  |               |                   |                               |               |                   |                        |               |                   |         |
| 1970  | 300  | 295           | 5                 | 163                           | 161           | 2                 | 137                    | 134           | 3                 | -       |
| 1975  | 117  | 102           | 15                | 51                            | 50            | 1                 | 66                     | 52            | 14                | -       |
| 1980  | 354  | 339           | 15                | 342                           | 330           | 12                | 12                     | 9             | 3                 | -       |
| 1985  | 364  | 359           | 5                 | 350                           | 346           | 4                 | 14                     | 13            | 1                 | -       |
| 1990  | 397  | 387           | 10                | 388                           | 378           | 10                | 8                      | 8             | -                 | 1       |
| 1995  | 249  | 245           | 4                 | 236                           | 232           | 4                 | 13                     | 13            | -                 | -       |
| <b>HUOLTOMIEHET, RASVAAJAT YM. (7742)</b>                                   |  |               |                   |                               |               |                   |                        |               |                   |         |
| 1970  | 6 213  | 4 826         | 1 387             | 6 213                         | 4 826         | 1 387             | -                      | -             | -                 | -       |
| 1975  | 4 566  | 3 484         | 1 082             | 4 566                         | 3 484         | 1 082             | -                      | -             | -                 | -       |
| 1980  | 4 532  | 3 573         | 959               | 4 414                         | 3 470         | 944               | 97                     | 84            | 13                | 21      |
| 1985  | 3 327  | 2 700         | 627               | 3 159                         | 2 551         | 608               | 168                    | 149           | 19                | -       |
| 1990  | 2 606  | 2 170         | 436               | 2 515                         | 2 092         | 423               | 89                     | 76            | 13                | 2       |
| 1995  | 2 165  | 1 659         | 506               | 2 088                         | 1 592         | 496               | 77                     | 67            | 10                | -       |
| <b>LAITOSMIEHET (EI TEKSTIILITEOLLISUUDEN) JA<br/>TAKILOJAT (775)</b>       |  |               |                   |                               |               |                   |                        |               |                   |         |
| 1970  | 4 891  | 4 891         | -                 | 4 889                         | 4 889         | -                 | 2                      | 2             | -                 | -       |
| 1975  | 7 331  | 7 326         | 5                 | 7 331                         | 7 326         | 5                 | -                      | -             | -                 | -       |
| 1980  | 7 395  | 7 379         | 16                | 7 394                         | 7 378         | 16                | -                      | -             | -                 | 1       |
| 1985  | 9 109  | 9 069         | 40                | 9 031                         | 8 995         | 36                | 78                     | 74            | 4                 | -       |
| 1990  | 8 389  | 8 304         | 85                | 8 238                         | 8 155         | 83                | 150                    | 148           | 2                 | 1       |
| 1995  | 6 829  | 6 769         | 60                | 6 708                         | 6 651         | 57                | 121                    | 118           | 3                 | -       |

| Ammatti, vuosi<br>Yrke, år                       | Ammatissa toimivat / työlliset |               |                   | Ammattiasema - Yrkesställning |               |                   |                        |               |                   |         |
|--|--------------------------------|---------------|-------------------|-------------------------------|---------------|-------------------|------------------------|---------------|-------------------|---------|
|  | Yrkesverksamma / sysselsatta   |               |                   | Palkansaajat - Löntagare      |               |                   | Yrittäjät - Företagare |               |                   | Tunt. - |
|  | Yht.<br>Totalt                 | Miehiä<br>Män | Naisia<br>Kvinnor | Yht.<br>Totalt                | Miehiä<br>Män | Naisia<br>Kvinnor | Yht.<br>Totalt         | Miehiä<br>Män | Naisia<br>Kvinnor | Okänd   |
| <b>AHTAUS-, KUORMAUS- JA VARASTOTYÖ (78)</b>     |                                |               |                   |                               |               |                   |                        |               |                   |         |
| 1970   | 41 361                         | 35 408        | 5 953             | 40 881                        | 34 974        | 5 907             | 473                    | 427           | 46                | 7       |
| 1975   | 35 861                         | 28 930        | 6 931             | 35 678                        | 28 773        | 6 905             | 183                    | 157           | 26                | -       |
| 1980   | 33 704                         | 27 400        | 6 304             | 33 584                        | 27 345        | 6 239             | 112                    | 48            | 64                | 8       |
| 1985   | 30 001                         | 24 141        | 5 860             | 29 887                        | 24 059        | 5 828             | 113                    | 81            | 32                | 1       |
| 1990   | 27 705                         | 21 852        | 5 853             | 27 527                        | 21 702        | 5 825             | 176                    | 148           | 28                | 2       |
| 1995   | 23 324                         | 18 586        | 4 738             | 23 126                        | 18 419        | 4 707             | 198                    | 167           | 31                | -       |
| <b>AHTAUS-, KUORMAUS- YMS. TYÖNTEKIJÄT (780)</b> |                                |               |                   |                               |               |                   |                        |               |                   |         |
| 1970   | 13 691                         | 12 964        | 727               | 13 235                        | 12 550        | 685               | 451                    | 409           | 42                | 5       |
| 1975   | 7 313                          | 6 926         | 387               | 7 130                         | 6 769         | 361               | 183                    | 157           | 26                | -       |
| 1980   | 6 856                          | 6 403         | 453               | 6 739                         | 6 350         | 389               | 112                    | 48            | 64                | 5       |
| 1985   | 4 928                          | 4 710         | 218               | 4 863                         | 4 668         | 195               | 64                     | 41            | 23                | 1       |
| 1990   | 3 426                          | 3 312         | 114               | 3 399                         | 3 289         | 110               | 27                     | 23            | 4                 | -       |
| 1995   | 3 205                          | 3 047         | 158               | 3 169                         | 3 015         | 154               | 36                     | 32            | 4                 | -       |
| <b>*VARASTOTYÖNTEKIJÄT (781)</b>                 |                                |               |                   |                               |               |                   |                        |               |                   |         |
| 1970   | 27 670                         | 22 444        | 5 226             | 27 646                        | 22 424        | 5 222             | 22                     | 18            | 4                 | 2       |
| 1975   | 28 548                         | 22 004        | 6 544             | 28 548                        | 22 004        | 6 544             | -                      | -             | -                 | -       |
| 1980   | 26 848                         | 20 997        | 5 851             | 26 845                        | 20 995        | 5 850             | -                      | -             | -                 | 3       |
| 1985   | 25 073                         | 19 431        | 5 642             | 25 024                        | 19 391        | 5 633             | 49                     | 40            | 9                 | -       |
| 1990   | 24 279                         | 18 540        | 5 739             | 24 128                        | 18 413        | 5 715             | 149                    | 125           | 24                | 2       |
| 1995   | 20 119                         | 15 539        | 4 580             | 19 957                        | 15 404        | 4 553             | 162                    | 135           | 27                | -       |
| <b>SEKATYÖ (79)</b>                              |                                |               |                   |                               |               |                   |                        |               |                   |         |
| 1970   | 16 107                         | 15 137        | 970               | 16 106                        | 15 136        | 970               | 1                      | 1             | -                 | -       |
| 1975   | 11 655                         | 10 668        | 987               | 11 655                        | 10 668        | 987               | -                      | -             | -                 | -       |
| 1980   | 13 152                         | 11 617        | 1 535             | 13 104                        | 11 585        | 1 519             | 27                     | 11            | 16                | 21      |
| 1985   | 10 037                         | 8 841         | 1 196             | 9 760                         | 8 641         | 1 119             | 277                    | 200           | 77                | -       |
| 1990   | 8 758                          | 7 633         | 1 125             | 8 591                         | 7 484         | 1 107             | 165                    | 147           | 18                | 2       |
| 1995   | 5 625                          | 4 581         | 1 044             | 5 425                         | 4 401         | 1 024             | 200                    | 180           | 20                | -       |
| <b>SEKATYÖNTEKIJÄT (790)</b>                     |                                |               |                   |                               |               |                   |                        |               |                   |         |
| 1970   | 16 107                         | 15 137        | 970               | 16 106                        | 15 136        | 970               | 1                      | 1             | -                 | -       |
| 1975   | 11 655                         | 10 668        | 987               | 11 655                        | 10 668        | 987               | -                      | -             | -                 | -       |
| 1980   | 13 152                         | 11 617        | 1 535             | 13 104                        | 11 585        | 1 519             | 27                     | 11            | 16                | 21      |
| 1985   | 10 037                         | 8 841         | 1 196             | 9 760                         | 8 641         | 1 119             | 277                    | 200           | 77                | -       |
| 1990   | 8 758                          | 7 633         | 1 125             | 8 591                         | 7 484         | 1 107             | 165                    | 147           | 18                | 2       |
| 1995   | 5 625                          | 4 581         | 1 044             | 5 425                         | 4 401         | 1 024             | 200                    | 180           | 20                | -       |
| <b>PALVELUTYÖ (8)</b>                            |                                |               |                   |                               |               |                   |                        |               |                   |         |
| 1970   | 222 418                        | 42 662        | 179 756           | 210 812                       | 40 856        | 169 956           | 11 583                 | 1 801         | 9 782             | 23      |
| 1975   | 226 981                        | 46 389        | 180 592           | 216 095                       | 44 233        | 171 862           | 10 886                 | 2 156         | 8 730             | -       |
| 1980   | 259 144                        | 55 008        | 204 136           | 246 349                       | 52 696        | 193 653           | 12 571                 | 2 281         | 10 290            | 224     |
| 1985   | 284 420                        | 60 239        | 224 181           | 266 854                       | 56 539        | 210 315           | 17 557                 | 3 700         | 13 857            | 9       |
| 1990   | 287 190                        | 68 382        | 218 808           | 265 801                       | 63 510        | 202 291           | 19 864                 | 4 569         | 15 295            | 1 525   |
| 1995   | 240 696                        | 64 069        | 176 627           | 215 113                       | 57 343        | 157 770           | 25 583                 | 6 726         | 18 857            | -       |
| <b>VARTIOINTI- JA SUOJELUTEHTÄVÄT (80)</b>       |                                |               |                   |                               |               |                   |                        |               |                   |         |
| 1970   | 19 128                         | 18 674        | 454               | 19 091                        | 18 646        | 445               | 37                     | 28            | 9                 | -       |
| 1975   | 20 309                         | 19 440        | 869               | 20 260                        | 19 396        | 864               | 49                     | 44            | 5                 | -       |
| 1980   | 23 451                         | 22 138        | 1 313             | 23 335                        | 22 047        | 1 288             | 110                    | 85            | 25                | 6       |
| 1985   | 25 584                         | 24 035        | 1 549             | 25 383                        | 23 868        | 1 515             | 201                    | 167           | 34                | -       |
| 1990   | 26 917                         | 24 605        | 2 312             | 26 695                        | 24 391        | 2 304             | 207                    | 199           | 8                 | 15      |
| 1995   | 24 719                         | 22 638        | 2 081             | 24 565                        | 22 497        | 2 068             | 154                    | 141           | 13                | -       |
| <b>PALOMIEHET (800)</b>                          |                                |               |                   |                               |               |                   |                        |               |                   |         |
| 1970   | 2 230                          | 2 230         | -                 | 2 230                         | 2 230         | -                 | -                      | -             | -                 | -       |
| 1975   | 2 823                          | 2 822         | 1                 | 2 823                         | 2 822         | 1                 | -                      | -             | -                 | -       |
| 1980   | 3 693                          | 3 683         | 10                | 3 693                         | 3 683         | 10                | -                      | -             | -                 | -       |
| 1985   | 4 339                          | 4 328         | 11                | 4 338                         | 4 328         | 10                | 1                      | -             | 1                 | -       |
| 1990   | 5 403                          | 5 348         | 55                | 5 375                         | 5 320         | 55                | 28                     | 28            | -                 | -       |
| 1995   | 5 015                          | 4 932         | 83                | 5 015                         | 4 932         | 83                | -                      | -             | -                 | -       |

| Ammatti, vuosi<br>Yrke, år                        | Ammattissa toimivat / työlliset |               |                   | Ammattiasema - Yrkesställning |               |                   |                        |               |                   |         |
|---|---------------------------------|---------------|-------------------|-------------------------------|---------------|-------------------|------------------------|---------------|-------------------|---------|
|   | Yrkesverksamma / sysselsatta    |               |                   | Palkansaatajat - Löntagare    |               |                   | Yrittäjät - Företagare |               |                   | Tunt. - |
|   | Yht.<br>Totalt                  | Miehiä<br>Män | Naisia<br>Kvinnor | Yht.<br>Totalt                | Miehiä<br>Män | Naisia<br>Kvinnor | Yht.<br>Totalt         | Miehiä<br>Män | Naisia<br>Kvinnor | Okänd   |
| <b>PALOPÄÄLLIKÖT (8001)</b>                       |                                 |               |                   |                               |               |                   |                        |               |                   |         |
| 1970  | 286                             | 286           | -                 | 286                           | 286           | -                 | -                      | -             | -                 | -       |
| 1975  | 345                             | 345           | -                 | 345                           | 345           | -                 | -                      | -             | -                 | -       |
| 1980  | 441                             | 441           | -                 | 441                           | 441           | -                 | -                      | -             | -                 | -       |
| 1985  | 485                             | 485           | -                 | 485                           | 485           | -                 | -                      | -             | -                 | -       |
| 1990  | 496                             | 494           | 2                 | 494                           | 492           | 2                 | 2                      | 2             | -                 | -       |
| 1995  | 461                             | 459           | 2                 | 461                           | 459           | 2                 | -                      | -             | -                 | -       |
| <b>PALOMESTARIT JA PIIRITARKASTAJAT YM.(8002)</b> |                                 |               |                   |                               |               |                   |                        |               |                   |         |
| 1970  | 211                             | 211           | -                 | 211                           | 211           | -                 | -                      | -             | -                 | -       |
| 1975  | 282                             | 282           | -                 | 282                           | 282           | -                 | -                      | -             | -                 | -       |
| 1980  | 309                             | 303           | 6                 | 309                           | 303           | 6                 | -                      | -             | -                 | -       |
| 1985  | 388                             | 383           | 5                 | 388                           | 383           | 5                 | -                      | -             | -                 | -       |
| 1990  | 767                             | 757           | 10                | 760                           | 750           | 10                | 7                      | 7             | -                 | -       |
| 1995  | 695                             | 686           | 9                 | 695                           | 686           | 9                 | -                      | -             | -                 | -       |
| <b>PALOMIEHET YM. (8003)</b>                      |                                 |               |                   |                               |               |                   |                        |               |                   |         |
| 1970  | 1 733                           | 1 733         | -                 | 1 733                         | 1 733         | -                 | -                      | -             | -                 | -       |
| 1975  | 2 196                           | 2 195         | 1                 | 2 196                         | 2 195         | 1                 | -                      | -             | -                 | -       |
| 1980  | 2 943                           | 2 939         | 4                 | 2 943                         | 2 939         | 4                 | -                      | -             | -                 | -       |
| 1985  | 3 466                           | 3 460         | 6                 | 3 465                         | 3 460         | 5                 | 1                      | -             | 1                 | -       |
| 1990  | 4 140                           | 4 097         | 43                | 4 121                         | 4 078         | 43                | 19                     | 19            | -                 | -       |
| 1995  | 3 859                           | 3 787         | 72                | 3 859                         | 3 787         | 72                | -                      | -             | -                 | -       |
| <b>POLIISIT (801)</b>                             |                                 |               |                   |                               |               |                   |                        |               |                   |         |
| 1970  | 6 838                           | 6 771         | 67                | 6 830                         | 6 764         | 66                | 8                      | 7             | 1                 | -       |
| 1975  | 7 319                           | 7 174         | 145               | 7 319                         | 7 174         | 145               | -                      | -             | -                 | -       |
| 1980  | 7 446                           | 7 274         | 172               | 7 442                         | 7 271         | 171               | 2                      | 1             | 1                 | 2       |
| 1985  | 7 973                           | 7 782         | 191               | 7 958                         | 7 767         | 191               | 15                     | 15            | -                 | -       |
| 1990  | 8 249                           | 7 828         | 421               | 8 203                         | 7 783         | 420               | 46                     | 45            | 1                 | -       |
| 1995  | 7 969                           | 7 473         | 496               | 7 935                         | 7 441         | 494               | 34                     | 32            | 2                 | -       |
| <b>TULLIVARTIJAT JA RAJAVARTIJAT (802)</b>        |                                 |               |                   |                               |               |                   |                        |               |                   |         |
| 1970  | 3 699                           | 3 637         | 62                | 3 699                         | 3 637         | 62                | -                      | -             | -                 | -       |
| 1975  | 3 351                           | 3 183         | 168               | 3 351                         | 3 183         | 168               | -                      | -             | -                 | -       |
| 1980  | 3 427                           | 3 250         | 177               | 3 427                         | 3 250         | 177               | -                      | -             | -                 | -       |
| 1985  | 3 742                           | 3 540         | 202               | 3 742                         | 3 540         | 202               | -                      | -             | -                 | -       |
| 1990  | 3 304                           | 2 972         | 332               | 3 292                         | 2 960         | 332               | 12                     | 12            | -                 | -       |
| 1995  | 2 904                           | 2 634         | 270               | 2 904                         | 2 634         | 270               | -                      | -             | -                 | -       |
| <b>VANGINVARTIJAT YM. (803)</b>                   |                                 |               |                   |                               |               |                   |                        |               |                   |         |
| 1970  | 1 689                           | 1 608         | 81                | 1 689                         | 1 608         | 81                | -                      | -             | -                 | -       |
| 1975  | 1 580                           | 1 497         | 83                | 1 580                         | 1 497         | 83                | -                      | -             | -                 | -       |
| 1980  | 1 790                           | 1 699         | 91                | 1 790                         | 1 699         | 91                | -                      | -             | -                 | -       |
| 1985  | 1 845                           | 1 745         | 100               | 1 845                         | 1 745         | 100               | -                      | -             | -                 | -       |
| 1990  | 1 975                           | 1 768         | 207               | 1 969                         | 1 762         | 207               | 6                      | 6             | -                 | -       |
| 1995  | 1 843                           | 1 627         | 216               | 1 843                         | 1 627         | 216               | -                      | -             | -                 | -       |
| <b>VARTIOPÄÄLLIKÖT YM. (8031)</b>                 |                                 |               |                   |                               |               |                   |                        |               |                   |         |
| 1970  | 214                             | 203           | 11                | 214                           | 203           | 11                | -                      | -             | -                 | -       |
| 1975  | 206                             | 189           | 17                | 206                           | 189           | 17                | -                      | -             | -                 | -       |
| 1980  | 314                             | 301           | 13                | 314                           | 301           | 13                | -                      | -             | -                 | -       |
| 1985  | 358                             | 340           | 18                | 358                           | 340           | 18                | -                      | -             | -                 | -       |
| 1990  | 305                             | 273           | 32                | 303                           | 271           | 32                | 2                      | 2             | -                 | -       |
| 1995  | 291                             | 256           | 35                | 291                           | 256           | 35                | -                      | -             | -                 | -       |
| <b>VANGINVARTIJAT (8032)</b>                      |                                 |               |                   |                               |               |                   |                        |               |                   |         |
| 1970  | 1 475                           | 1 405         | 70                | 1 475                         | 1 405         | 70                | -                      | -             | -                 | -       |
| 1975  | 1 374                           | 1 308         | 66                | 1 374                         | 1 308         | 66                | -                      | -             | -                 | -       |
| 1980  | 1 476                           | 1 398         | 78                | 1 476                         | 1 398         | 78                | -                      | -             | -                 | -       |
| 1985  | 1 487                           | 1 405         | 82                | 1 487                         | 1 405         | 82                | -                      | -             | -                 | -       |
| 1990  | 1 670                           | 1 495         | 175               | 1 666                         | 1 491         | 175               | 4                      | 4             | -                 | -       |
| 1995  | 1 552                           | 1 371         | 181               | 1 552                         | 1 371         | 181               | -                      | -             | -                 | -       |

| Ammatti, vuosi<br>Yrke, år   | Ammattissa toimivat / työlliset |               |                   | Ammattiasema - Yrkesställning |               |                   |                        |               |                   |         |
|--|---------------------------------|---------------|-------------------|-------------------------------|---------------|-------------------|------------------------|---------------|-------------------|---------|
|  | Yrkesverksamma / sysselsatta    |               |                   | Palkansaajat - Löntagare      |               |                   | Yrittäjät - Företagare |               |                   | Tunt. - |
|  | Yht.<br>Totalt                  | Miehiä<br>Män | Naisia<br>Kvinnor | Yht.<br>Totalt                | Miehiä<br>Män | Naisia<br>Kvinnor | Yht.<br>Totalt         | Miehiä<br>Män | Naisia<br>Kvinnor | Okänd   |
| <b>MUUT VARTIJAT (SIVILITEHTÄVÄT) (804)</b>  |                                 |               |                   |                               |               |                   |                        |               |                   |         |
| 1970   | 4 608                           | 4 380         | 228               | 4 583                         | 4 360         | 223               | 25                     | 20            | 5                 | -       |
| 1975   | 5 050                           | 4 612         | 438               | 5 001                         | 4 568         | 433               | 49                     | 44            | 5                 | -       |
| 1980   | 6 359                           | 5 743         | 616               | 6 284                         | 5 679         | 605               | 73                     | 62            | 11                | 2       |
| 1985   | 6 570                           | 5 821         | 749               | 6 497                         | 5 755         | 742               | 73                     | 66            | 7                 | -       |
| 1990   | 7 386                           | 6 407         | 979               | 7 280                         | 6 306         | 974               | 98                     | 93            | 5                 | 8       |
| 1995   | 6 565                           | 5 769         | 796               | 6 452                         | 5 665         | 787               | 113                    | 104           | 9                 | -       |
| <b>MUUT VARTIOINTI- JA SUOJELUTYÖN AMM. (809)</b>  |                                 |               |                   |                               |               |                   |                        |               |                   |         |
| 1970   | 64                              | 48            | 16                | 60                            | 47            | 13                | 4                      | 1             | 3                 | -       |
| 1975   | 186                             | 152           | 34                | 186                           | 152           | 34                | -                      | -             | -                 | -       |
| 1980   | 736                             | 489           | 247               | 699                           | 465           | 234               | 35                     | 22            | 13                | 2       |
| 1985   | 1 115                           | 819           | 296               | 1 003                         | 733           | 270               | 112                    | 86            | 26                | -       |
| 1990   | 600                             | 282           | 318               | 576                           | 260           | 316               | 17                     | 15            | 2                 | 7       |
| 1995   | 423                             | 203           | 220               | 416                           | 198           | 218               | 7                      | 5             | 2                 | -       |
| <b>KOTI- JA SUURTALOUSTYÖ (81)</b>   |                                 |               |                   |                               |               |                   |                        |               |                   |         |
| 1970   | 77 174                          | 2 573         | 74 601            | 76 156                        | 2 439         | 73 717            | 1 008                  | 134           | 874               | 10      |
| 1975   | 69 193                          | 2 898         | 66 295            | 68 305                        | 2 759         | 65 546            | 888                    | 139           | 749               | -       |
| 1980   | 85 837                          | 3 582         | 82 255            | 83 462                        | 3 394         | 80 068            | 2 273                  | 184           | 2 089             | 102     |
| 1985   | 97 493                          | 4 940         | 92 553            | 93 968                        | 4 578         | 89 390            | 3 517                  | 362           | 3 155             | 8       |
| 1990   | 96 235                          | 6 680         | 89 555            | 92 920                        | 5 989         | 86 931            | 3 134                  | 653           | 2 481             | 181     |
| 1995   | 88 116                          | 8 657         | 79 459            | 84 204                        | 7 846         | 76 358            | 3 912                  | 811           | 3 101             | -       |
| <b>SUURTALOUKSIEN HOITAJAT YM. (810)</b>   |                                 |               |                   |                               |               |                   |                        |               |                   |         |
| 1970   | 5 628                           | 738           | 4 890             | 5 131                         | 626           | 4 505             | 497                    | 112           | 385               | -       |
| 1975   | 6 314                           | 889           | 5 425             | 5 931                         | 777           | 5 154             | 383                    | 112           | 271               | -       |
| 1980   | 6 358                           | 852           | 5 506             | 5 965                         | 746           | 5 219             | 390                    | 105           | 285               | 3       |
| 1985   | 8 536                           | 1 088         | 7 448             | 7 845                         | 902           | 6 943             | 690                    | 186           | 504               | 1       |
| 1990   | 9 930                           | 1 373         | 8 557             | 9 032                         | 1 068         | 7 964             | 808                    | 287           | 521               | 90      |
| 1995   | 9 660                           | 1 754         | 7 906             | 8 383                         | 1 336         | 7 047             | 1 277                  | 418           | 859               | -       |
| <b>*KOKIT, KEITTÄJÄT JA KYLMÄKÖT YM. (811)</b>   |                                 |               |                   |                               |               |                   |                        |               |                   |         |
| 1970   | 16 764                          | 1 042         | 15 722            | 16 469                        | 1 030         | 15 439            | 294                    | 12            | 282               | 1       |
| 1975   | 18 400                          | 1 417         | 16 983            | 18 092                        | 1 400         | 16 692            | 308                    | 17            | 291               | -       |
| 1980   | 19 610                          | 1 909         | 17 701            | 19 244                        | 1 840         | 17 404            | 363                    | 67            | 296               | 3       |
| 1985   | 21 935                          | 2 820         | 19 115            | 21 182                        | 2 674         | 18 508            | 753                    | 146           | 607               | -       |
| 1990   | 23 942                          | 4 170         | 19 772            | 22 679                        | 3 804         | 18 875            | 1 194                  | 346           | 848               | 69      |
| 1995   | 21 464                          | 4 474         | 16 990            | 20 280                        | 4 119         | 16 161            | 1 184                  | 355           | 829               | -       |
| <b>KEITTIÖAPULAISET (812)</b>  |                                 |               |                   |                               |               |                   |                        |               |                   |         |
| 1970   | 18 735                          | 730           | 18 005            | 18 705                        | 722           | 17 983            | 28                     | 8             | 20                | 2       |
| 1975   | 19 690                          | 532           | 19 158            | 19 663                        | 522           | 19 141            | 27                     | 10            | 17                | -       |
| 1980   | 21 954                          | 681           | 21 273            | 21 906                        | 670           | 21 236            | 35                     | 10            | 25                | 13      |
| 1985   | 23 256                          | 885           | 22 371            | 23 167                        | 874           | 22 293            | 89                     | 11            | 78                | -       |
| 1990   | 22 213                          | 932           | 21 281            | 22 039                        | 920           | 21 119            | 168                    | 12            | 156               | 6       |
| 1995   | 15 944                          | 1 012         | 14 932            | 15 649                        | 1 001         | 14 648            | 295                    | 11            | 284               | -       |
| <b>*PERHEPÄIVÄHOITAJAT JA LASTENHOITAJAT (KO-<br/>DEISSA) SEKÄ KOTITALOUDENHOITAJAT (KOTIAPU-<br/>LAISET (813)</b> |                                 |               |                   |                               |               |                   |                        |               |                   |         |
| 1970   | 30 511                          | 43            | 30 468            | 30 342                        | 42            | 30 300            | 163                    | 1             | 162               | 6       |
| 1975   | 17 577                          | 53            | 17 524            | 17 421                        | 53            | 17 368            | 156                    | -             | 156               | -       |
| 1980   | 27 859                          | 77            | 27 782            | 26 323                        | 76            | 26 247            | 1 456                  | 1             | 1 455             | 80      |
| 1985   | 31 354                          | 47            | 31 307            | 29 490                        | 41            | 29 449            | 1 858                  | 6             | 1 852             | 6       |
| 1990   | 25 769                          | 29            | 25 740            | 24 982                        | 27            | 24 955            | 777                    | 2             | 775               | 10      |
| 1995   | 20 161                          | 101           | 20 060            | 19 401                        | 93            | 19 308            | 760                    | 8             | 752               | -       |
| <b>KODINHOITAJAT, KOTIAVUSTAJAT (814)</b>  |                                 |               |                   |                               |               |                   |                        |               |                   |         |
| 1970   | 4 620                           | 2             | 4 618             | 4 619                         | 2             | 4 617             | -                      | -             | -                 | 1       |
| 1975   | 6 498                           | 3             | 6 495             | 6 498                         | 3             | 6 495             | -                      | -             | -                 | -       |
| 1980   | 9 401                           | 57            | 9 344             | 9 397                         | 57            | 9 340             | 2                      | -             | 2                 | 2       |
| 1985   | 11 516                          | 58            | 11 458            | 11 476                        | 57            | 11 419            | 39                     | 1             | 38                | 1       |
| 1990   | 13 501                          | 120           | 13 381            | 13 375                        | 119           | 13 256            | 123                    | 1             | 122               | 3       |
| 1995   | 19 964                          | 1 185         | 18 779            | 19 628                        | 1 175         | 18 453            | 336                    | 10            | 326               | -       |



| Ammatti, vuosi<br>Yrke, år                          | Ammatissa toimivat / työlliset<br>Yrkesverksamma / sysselsatta |               |                   | Ammattiasema - Yrkesställning |               |                   |                        |               |                   |         |
|---|--|---------------|-------------------|-------------------------------|---------------|-------------------|------------------------|---------------|-------------------|---------|
|   |  |               |                   | Palkansaajat - Löntagare      |               |                   | Yrittäjät - Företagare |               |                   | Tunt. - |
|   | Yht.<br>Totalt   | Miehiä<br>Män | Naisia<br>Kvinnor | Yht.<br>Totalt                | Miehiä<br>Män | Naisia<br>Kvinnor | Yht.<br>Totalt         | Miehiä<br>Män | Naisia<br>Kvinnor | Okänd   |
| <b>HOTELLIEN JA RAVINTOLOIDEN EMÄNNÄT (816)</b>     |  |               |                   |                               |               |                   |                        |               |                   |         |
| 1970  | 916  | 18            | 898               | 890                           | 17            | 873               | 26                     | 1             | 25                | -       |
| 1975  | 714  | 4             | 710               | 700                           | 4             | 696               | 14                     | -             | 14                | -       |
| 1980  | 655  | 6             | 649               | 627                           | 5             | 622               | 27                     | 1             | 26                | 1       |
| 1985  | 896  | 42            | 854               | 808                           | 30            | 778               | 88                     | 12            | 76                | -       |
| 1990  | 880  | 56            | 824               | 813                           | 51            | 762               | 64                     | 5             | 59                | 3       |
| 1995  | 923  | 131           | 792               | 863                           | 122           | 741               | 60                     | 9             | 51                | -       |
| <b>TARJOILUTYÖ (82)</b>                             |  |               |                   |                               |               |                   |                        |               |                   |         |
| 1970  | 26 203   | 1 732         | 24 471            | 23 564                        | 1 386         | 22 178            | 2 637                  | 346           | 2 291             | 2       |
| 1975  | 24 608   | 2 578         | 22 030            | 22 375                        | 2 213         | 20 162            | 2 233                  | 365           | 1 868             | -       |
| 1980  | 24 751   | 3 005         | 21 746            | 22 598                        | 2 649         | 19 949            | 2 123                  | 350           | 1 773             | 30      |
| 1985  | 27 277   | 3 625         | 23 652            | 25 017                        | 3 157         | 21 860            | 2 260                  | 468           | 1 792             | -       |
| 1990  | 30 793   | 5 271         | 25 522            | 27 692                        | 4 568         | 23 124            | 2 720                  | 641           | 2 079             | 381     |
| 1995  | 25 479   | 5 547         | 19 932            | 21 825                        | 4 430         | 17 395            | 3 654                  | 1 117         | 2 537             | -       |
| <b>RAVINTOLOIDEN HOVIMESTARIT JA TARJOIL. (820)</b> |  |               |                   |                               |               |                   |                        |               |                   |         |
| 1970  | 11 583   | 1 264         | 10 319            | 11 532                        | 1 261         | 10 271            | 51                     | 3             | 48                | -       |
| 1975  | 13 830   | 2 089         | 11 741            | 13 768                        | 2 074         | 11 694            | 62                     | 15            | 47                | -       |
| 1980  | 13 047   | 2 428         | 10 619            | 12 984                        | 2 416         | 10 568            | 51                     | 9             | 42                | 12      |
| 1985  | 14 410   | 2 874         | 11 536            | 14 252                        | 2 834         | 11 418            | 158                    | 40            | 118               | -       |
| 1990  | 18 760   | 3 916         | 14 844            | 18 163                        | 3 763         | 14 400            | 554                    | 144           | 410               | 43      |
| 1995  | 15 196   | 3 839         | 11 357            | 13 660                        | 3 274         | 10 386            | 1 536                  | 565           | 971               | -       |
| <b>KAHVILOIDEN, BAARIEN YMS. TARJOILIJAT (821)</b>  |  |               |                   |                               |               |                   |                        |               |                   |         |
| 1970  | 14 620   | 468           | 14 152            | 12 032                        | 125           | 11 907            | 2 586                  | 343           | 2 243             | 2       |
| 1975  | 10 778   | 489           | 10 289            | 8 607                         | 139           | 8 468             | 2 171                  | 350           | 1 821             | -       |
| 1980  | 11 704   | 577           | 11 127            | 9 614                         | 233           | 9 381             | 2 072                  | 341           | 1 731             | 18      |
| 1985  | 12 867   | 751           | 12 116            | 10 765                        | 323           | 10 442            | 2 102                  | 428           | 1 674             | -       |
| 1990  | 12 033   | 1 355         | 10 678            | 9 529                         | 805           | 8 724             | 2 166                  | 497           | 1 669             | 338     |
| 1995  | 10 283   | 1 708         | 8 575             | 8 165                         | 1 156         | 7 009             | 2 118                  | 552           | 1 566             | -       |
| <b>KIINTEISTÖNHOITO- JA SIIVOUSTYÖ (83)</b>         |  |               |                   |                               |               |                   |                        |               |                   |         |
| 1970  | 74 337   | 14 512        | 59 825            | 74 114                        | 14 383        | 59 731            | 214                    | 125           | 89                | 9       |
| 1975  | 88 939   | 16 210        | 72 729            | 88 119                        | 15 531        | 72 588            | 820                    | 679           | 141               | -       |
| 1980  | 99 158   | 19 961        | 79 197            | 98 068                        | 19 227        | 78 841            | 1 048                  | 729           | 319               | 42      |
| 1985  | 103 158  | 20 910        | 82 248            | 101 077                       | 19 578        | 81 499            | 2 081                  | 1 332         | 749               | -       |
| 1990  | 100 419  | 24 909        | 75 510            | 97 008                        | 22 991        | 74 017            | 3 226                  | 1 824         | 1 402             | 185     |
| 1995  | 71 286   | 19 999        | 51 287            | 67 802                        | 18 035        | 49 767            | 3 484                  | 1 964         | 1 520             | -       |
| <b>KIINTEISTÖTYÖNTEKIJÄT (830)</b>                  |  |               |                   |                               |               |                   |                        |               |                   |         |
| 1970  | 21 708   | 12 635        | 9 073             | 21 700                        | 12 628        | 9 072             | 5                      | 4             | 1                 | 3       |
| 1975  | 22 926   | 13 960        | 8 966             | 22 926                        | 13 960        | 8 966             | -                      | -             | -                 | -       |
| 1980  | 25 148   | 17 002        | 8 146             | 25 084                        | 16 949        | 8 135             | 61                     | 52            | 9                 | 3       |
| 1985  | 24 300   | 17 430        | 6 870             | 23 865                        | 17 070        | 6 795             | 435                    | 360           | 75                | -       |
| 1990  | 25 765   | 19 883        | 5 882             | 24 890                        | 19 159        | 5 731             | 852                    | 703           | 149               | 23      |
| 1995  | 19 611   | 15 554        | 4 057             | 18 748                        | 14 812        | 3 936             | 863                    | 742           | 121               | -       |
| <b>SIIVOOJAT JA SIIVOUSTYÖN JOHTAJAT (831)</b>      |  |               |                   |                               |               |                   |                        |               |                   |         |
| 1970  | 50 804   | 384           | 50 420            | 50 785                        | 380           | 50 405            | 13                     | 3             | 10                | 6       |
| 1975  | 64 185   | 882           | 63 303            | 64 002                        | 803           | 63 199            | 183                    | 79            | 104               | -       |
| 1980  | 72 687   | 1 688         | 70 999            | 72 229                        | 1 555         | 70 674            | 422                    | 132           | 290               | 36      |
| 1985  | 77 541   | 2 261         | 75 280            | 76 652                        | 1 978         | 74 674            | 889                    | 283           | 606               | -       |
| 1990  | 72 800   | 3 637         | 69 163            | 71 590                        | 3 327         | 68 263            | 1 146                  | 296           | 850               | 64      |
| 1995  | 49 776   | 3 098         | 46 678            | 48 645                        | 2 860         | 45 785            | 1 131                  | 238           | 893               | -       |
| <b>NUOHOOJAT (832)</b>                              |  |               |                   |                               |               |                   |                        |               |                   |         |
| 1970  | 1 261  | 1 241         | 20                | 1 260                         | 1 240         | 20                | 1                      | 1             | -                 | -       |
| 1975  | 1 025  | 1 024         | 1                 | 506                           | 506           | -                 | 519                    | 518           | 1                 | -       |
| 1980  | 1 092  | 1 088         | 4                 | 596                           | 594           | 2                 | 493                    | 491           | 2                 | 3       |
| 1985  | 1 037  | 1 031         | 6                 | 438                           | 437           | 1                 | 599                    | 594           | 5                 | -       |
| 1990  | 882  | 880           | 2                 | 360                           | 359           | 1                 | 475                    | 474           | 1                 | 47      |
| 1995  | 770  | 768           | 2                 | 264                           | 263           | 1                 | 506                    | 505           | 1                 | -       |

| Ammatti, vuosi<br>Yrke, år | Ammattissa toimivat / työlliset<br>Yrkesverksamma / sysselsatta |               |                   | Ammattiasema - Yrkesställning |               |                   |                        |               |                   | Tunt. -<br>Okänd |
|----------------------------|---|---------------|-------------------|-------------------------------|---------------|-------------------|------------------------|---------------|-------------------|------------------|
|                            |   |               |                   | Palkansaajat - Löntagare      |               |                   | Yrittäjät - Företagare |               |                   |                  |
|                            | Yht.<br>Totalt  | Miehiä<br>Män | Naisia<br>Kvinnor | Yht.<br>Totalt                | Miehiä<br>Män | Naisia<br>Kvinnor | Yht.<br>Totalt         | Miehiä<br>Män | Naisia<br>Kvinnor |                  |

## MUUT KIINTEISTÖNHOITO- JA SIVOUSTYÖN

## AMMATIT (839)

|      |       |     |     |     |     |     |     |     |     |    |
|------|-------|-----|-----|-----|-----|-----|-----|-----|-----|----|
| 1970 | 564   | 252 | 312 | 369 | 135 | 234 | 195 | 117 | 78  | -  |
| 1975 | 803   | 344 | 459 | 685 | 262 | 423 | 118 | 82  | 36  | -  |
| 1980 | 231   | 183 | 48  | 159 | 129 | 30  | 72  | 54  | 18  | -  |
| 1985 | 280   | 188 | 92  | 122 | 93  | 29  | 158 | 95  | 63  | -  |
| 1990 | 972   | 509 | 463 | 168 | 146 | 22  | 753 | 351 | 402 | 51 |
| 1995 | 1 129 | 579 | 550 | 145 | 100 | 45  | 984 | 479 | 505 | -  |

## HYGIENIA- JA KAUNEUDENHOITOTYÖ (84)

|      |        |     |        |       |     |       |        |     |        |     |
|------|--------|-----|--------|-------|-----|-------|--------|-----|--------|-----|
| 1970 | 12 994 | 513 | 12 481 | 6 833 | 218 | 6 615 | 6 160  | 295 | 5 865  | 1   |
| 1975 | 10 742 | 461 | 10 281 | 5 113 | 238 | 4 875 | 5 629  | 223 | 5 406  | -   |
| 1980 | 11 648 | 399 | 11 249 | 5 766 | 174 | 5 592 | 5 857  | 224 | 5 633  | 25  |
| 1985 | 15 459 | 463 | 14 996 | 7 632 | 205 | 7 427 | 7 826  | 258 | 7 568  | 1   |
| 1990 | 16 591 | 526 | 16 065 | 6 864 | 215 | 6 649 | 9 038  | 269 | 8 769  | 689 |
| 1995 | 15 763 | 613 | 15 150 | 4 733 | 169 | 4 564 | 11 030 | 444 | 10 586 | -   |

## PARTURIT JA KAMPAAJAT (840)

|      |        |     |        |       |     |       |       |     |       |     |
|------|--------|-----|--------|-------|-----|-------|-------|-----|-------|-----|
| 1970 | 10 979 | 394 | 10 585 | 5 503 | 154 | 5 349 | 5 475 | 240 | 5 235 | 1   |
| 1975 | 8 651  | 327 | 8 324  | 3 671 | 134 | 3 537 | 4 980 | 193 | 4 787 | -   |
| 1980 | 9 284  | 357 | 8 927  | 4 084 | 142 | 3 942 | 5 178 | 214 | 4 964 | 22  |
| 1985 | 12 087 | 419 | 11 668 | 5 312 | 167 | 5 145 | 6 774 | 252 | 6 522 | 1   |
| 1990 | 13 208 | 483 | 12 725 | 4 511 | 179 | 4 332 | 8 025 | 263 | 7 762 | 672 |
| 1995 | 12 787 | 513 | 12 274 | 2 966 | 130 | 2 836 | 9 821 | 383 | 9 438 | -   |

\*KOSMETOLOGIT JA JALKOJENHOITAJAT (PEDI-  
KYRISTIT YM.) (841)

|      |       |    |       |     |    |     |       |   |       |    |
|------|-------|----|-------|-----|----|-----|-------|---|-------|----|
| 1970 | 1 057 | 6  | 1 051 | 523 | 5  | 518 | 534   | 1 | 533   | -  |
| 1975 | 898   | 3  | 895   | 329 | 2  | 327 | 569   | 1 | 568   | -  |
| 1980 | 955   | 6  | 949   | 304 | 5  | 299 | 648   | 1 | 647   | 3  |
| 1985 | 1 758 | 9  | 1 749 | 718 | 6  | 712 | 1 040 | 3 | 1 037 | -  |
| 1990 | 2 004 | 15 | 1 989 | 992 | 12 | 980 | 998   | 3 | 995   | 14 |
| 1995 | 2 012 | 24 | 1 988 | 978 | 21 | 957 | 1 034 | 3 | 1 031 | -  |

## KYLVEJTÄJÄT YM. (842)

|      |       |     |       |       |     |       |     |    |     |   |
|------|-------|-----|-------|-------|-----|-------|-----|----|-----|---|
| 1970 | 958   | 113 | 845   | 807   | 59  | 748   | 151 | 54 | 97  | - |
| 1975 | 1 193 | 131 | 1 062 | 1 113 | 102 | 1 011 | 80  | 29 | 51  | - |
| 1980 | 1 409 | 36  | 1 373 | 1 378 | 27  | 1 351 | 31  | 9  | 22  | - |
| 1985 | 1 614 | 35  | 1 579 | 1 602 | 32  | 1 570 | 12  | 3  | 9   | - |
| 1990 | 1 379 | 28  | 1 351 | 1 361 | 24  | 1 337 | 15  | 3  | 12  | 3 |
| 1995 | 964   | 76  | 888   | 789   | 18  | 771   | 175 | 58 | 117 | - |

## PESU- JA SILITYSTYÖ (85)

|      |       |     |       |       |     |       |     |     |     |    |
|------|-------|-----|-------|-------|-----|-------|-----|-----|-----|----|
| 1970 | 5 834 | 464 | 5 370 | 5 467 | 339 | 5 128 | 367 | 125 | 242 | -  |
| 1975 | 4 891 | 390 | 4 501 | 4 597 | 290 | 4 307 | 294 | 100 | 194 | -  |
| 1980 | 4 518 | 417 | 4 101 | 4 250 | 321 | 3 929 | 260 | 95  | 165 | 8  |
| 1985 | 4 260 | 484 | 3 776 | 3 988 | 372 | 3 616 | 272 | 112 | 160 | -  |
| 1990 | 3 913 | 553 | 3 360 | 3 649 | 435 | 3 214 | 244 | 107 | 137 | 20 |
| 1995 | 2 933 | 483 | 2 450 | 2 646 | 357 | 2 289 | 287 | 126 | 161 | -  |

## PESULATYÖNTEKIJÄT (850)

|      |       |     |       |       |     |       |     |     |     |    |
|------|-------|-----|-------|-------|-----|-------|-----|-----|-----|----|
| 1970 | 4 875 | 435 | 4 440 | 4 516 | 311 | 4 205 | 359 | 124 | 235 | -  |
| 1975 | 4 258 | 384 | 3 874 | 3 971 | 285 | 3 686 | 287 | 99  | 188 | -  |
| 1980 | 3 901 | 403 | 3 498 | 3 635 | 307 | 3 328 | 258 | 95  | 163 | 8  |
| 1985 | 3 904 | 469 | 3 435 | 3 643 | 359 | 3 284 | 261 | 110 | 151 | -  |
| 1990 | 3 750 | 541 | 3 209 | 3 487 | 424 | 3 063 | 243 | 106 | 137 | 20 |
| 1995 | 2 837 | 472 | 2 365 | 2 552 | 347 | 2 205 | 285 | 125 | 160 | -  |

## PESULANHOITAJAT YM. (8501)

|      |     |     |     |     |     |     |     |     |     |    |
|------|-----|-----|-----|-----|-----|-----|-----|-----|-----|----|
| 1970 | 868 | 210 | 658 | 509 | 86  | 423 | 359 | 124 | 235 | -  |
| 1975 | 705 | 195 | 510 | 418 | 96  | 322 | 287 | 99  | 188 | -  |
| 1980 | 600 | 172 | 428 | 435 | 108 | 327 | 163 | 64  | 99  | 2  |
| 1985 | 568 | 196 | 372 | 418 | 125 | 293 | 150 | 71  | 79  | -  |
| 1990 | 575 | 206 | 369 | 390 | 116 | 274 | 171 | 83  | 88  | 14 |
| 1995 | 522 | 181 | 341 | 288 | 71  | 217 | 234 | 110 | 124 | -  |

| Ammatti, vuosi<br>Yrke, år   | Ammattissa toimivat / työlliset<br>Yrkesverksamma / sysseisatta |               |                   | Ammattiasema - Yrkesställning |               |                   |                        |               |                   | Tunt. -<br>Okänd |
|--|---|---------------|-------------------|-------------------------------|---------------|-------------------|------------------------|---------------|-------------------|------------------|
|  |   |               |                   | Palkansaajat - Lönstagare     |               |                   | Yrittäjät - Företagare |               |                   |                  |
|  | Yht.<br>Totalt  | Miehiä<br>Män | Naisia<br>Kvinnor | Yht.<br>Totalt                | Miehiä<br>Män | Naisia<br>Kvinnor | Yht.<br>Totalt         | Miehiä<br>Män | Naisia<br>Kvinnor |                  |
| <b>PESIJÄT JA MANKELOIJAT YM. (8502)</b>                             |   |               |                   |                               |               |                   |                        |               |                   |                  |
| 1970   | 4 007   | 225           | 3 782             | 4 007                         | 225           | 3 782             | -                      | -             | -                 | -                |
| 1975   | 3 553   | 189           | 3 364             | 3 553                         | 189           | 3 364             | -                      | -             | -                 | -                |
| 1980   | 3 301   | 231           | 3 070             | 3 200                         | 199           | 3 001             | 95                     | 31            | 64                | 6                |
| 1985   | 3 336   | 273           | 3 063             | 3 225                         | 234           | 2 991             | 111                    | 39            | 72                | -                |
| 1990   | 3 175   | 335           | 2 840             | 3 097                         | 308           | 2 789             | 72                     | 23            | 49                | 6                |
| 1995   | 2 315   | 291           | 2 024             | 2 264                         | 276           | 1 988             | 51                     | 15            | 36                | -                |
| <b>*SILITTÄJÄT JA<br/>MUUT PESU- JA SILITYSTYÖN AMMATIT (851)</b>    |   |               |                   |                               |               |                   |                        |               |                   |                  |
| 1970   | 959   | 29            | 930               | 951                           | 28            | 923               | 8                      | 1             | 7                 | -                |
| 1975   | 633   | 6             | 627               | 626                           | 5             | 621               | 7                      | 1             | 6                 | -                |
| 1980   | 617   | 14            | 603               | 615                           | 14            | 601               | 2                      | -             | 2                 | -                |
| 1985   | 356   | 15            | 341               | 345                           | 13            | 332               | 11                     | 2             | 9                 | -                |
| 1990   | 163   | 12            | 151               | 162                           | 11            | 151               | 1                      | 1             | -                 | -                |
| 1995   | 96  | 11            | 85                | 94                            | 10            | 84                | 2                      | 1             | 1                 | -                |
| <b>URHEILU (86)</b>  |   |               |                   |                               |               |                   |                        |               |                   |                  |
| 1970   | 484   | 323           | 161               | 462                           | 306           | 156               | 22                     | 17            | 5                 | -                |
| 1975   | 620   | 393           | 227               | 546                           | 338           | 208               | 74                     | 55            | 19                | -                |
| 1980   | 1 054   | 667           | 387               | 910                           | 554           | 356               | 141                    | 111           | 30                | 3                |
| 1985   | 1 459   | 814           | 645               | 1 181                         | 609           | 572               | 278                    | 205           | 73                | -                |
| 1990   | 2 157   | 1 085         | 1 072             | 1 905                         | 921           | 984               | 232                    | 147           | 85                | 20               |
| 1995   | 2 074   | 1 124         | 950               | 1 681                         | 875           | 806               | 393                    | 249           | 144               | -                |
| <b>LIKUNNANOHJAAJAT, URHEILU- JA RAVI-<br/>VALMENTAJAT YM. (860)</b> |   |               |                   |                               |               |                   |                        |               |                   |                  |
| 1970   | 484   | 323           | 161               | 462                           | 306           | 156               | 22                     | 17            | 5                 | -                |
| 1975   | 620   | 393           | 227               | 546                           | 338           | 208               | 74                     | 55            | 19                | -                |
| 1980   | 1 054   | 667           | 387               | 910                           | 554           | 356               | 141                    | 111           | 30                | 3                |
| 1985   | 1 459   | 814           | 645               | 1 181                         | 609           | 572               | 278                    | 205           | 73                | -                |
| 1990   | 2 157   | 1 085         | 1 072             | 1 905                         | 921           | 984               | 232                    | 147           | 85                | 20               |
| 1995   | 2 074   | 1 124         | 950               | 1 681                         | 875           | 806               | 393                    | 249           | 144               | -                |
| <b>VALOKUVAUSTYÖ (87)</b>  |   |               |                   |                               |               |                   |                        |               |                   |                  |
| 1970   | 1 815   | 1 253         | 562               | 1 018                         | 714           | 304               | 797                    | 539           | 258               | -                |
| 1975   | 1 568   | 1 086         | 482               | 952                           | 691           | 261               | 616                    | 395           | 221               | -                |
| 1980   | 1 635   | 1 173         | 462               | 1 066                         | 786           | 280               | 568                    | 386           | 182               | 1                |
| 1985   | 2 004   | 1 497         | 507               | 1 255                         | 957           | 298               | 749                    | 540           | 209               | -                |
| 1990   | 1 974   | 1 521         | 453               | 1 257                         | 986           | 271               | 698                    | 520           | 178               | 19               |
| 1995   | 1 793   | 1 387         | 406               | 1 073                         | 840           | 233               | 720                    | 547           | 173               | -                |
| <b>VALOKUVAAJAT JA KAMERAMIEHET (870)</b>                            |   |               |                   |                               |               |                   |                        |               |                   |                  |
| 1970   | 1 815   | 1 253         | 562               | 1 018                         | 714           | 304               | 797                    | 539           | 258               | -                |
| 1975   | 1 568   | 1 086         | 482               | 952                           | 691           | 261               | 616                    | 395           | 221               | -                |
| 1980   | 1 635   | 1 173         | 462               | 1 066                         | 786           | 280               | 568                    | 386           | 182               | 1                |
| 1985   | 2 004   | 1 497         | 507               | 1 255                         | 957           | 298               | 749                    | 540           | 209               | -                |
| 1990   | 1 974   | 1 521         | 453               | 1 257                         | 986           | 271               | 698                    | 520           | 178               | 19               |
| 1995   | 1 793   | 1 387         | 406               | 1 073                         | 840           | 233               | 720                    | 547           | 173               | -                |
| <b>MATKUSTAJIEN PALVELUTYÖ (88)</b>                                  |   |               |                   |                               |               |                   |                        |               |                   |                  |
| 1970   | 924   | 87            | 837               | 924                           | 87            | 837               | -                      | -             | -                 | -                |
| 1975   | 1 253   | 164           | 1 089             | 1 246                         | 164           | 1 082             | 7                      | -             | 7                 | -                |
| 1980   | 1 341   | 239           | 1 102             | 1 334                         | 237           | 1 097             | 5                      | 2             | 3                 | 2                |
| 1985   | 1 734   | 263           | 1 471             | 1 701                         | 250           | 1 451             | 33                     | 13            | 20                | -                |
| 1990   | 2 231   | 333           | 1 898             | 2 187                         | 320           | 1 867             | 44                     | 13            | 31                | -                |
| 1995   | 2 095   | 342           | 1 753             | 2 016                         | 309           | 1 707             | 79                     | 33            | 46                | -                |
| <b>PURSERIT JA LIIKENNE-EMÄNNÄT (880)</b>                            |   |               |                   |                               |               |                   |                        |               |                   |                  |
| 1970   | 847   | 74            | 773               | 847                           | 74            | 773               | -                      | -             | -                 | -                |
| 1975   | 1 072   | 133           | 939               | 1 072                         | 133           | 939               | -                      | -             | -                 | -                |
| 1980   | 1 012   | 170           | 842               | 1 012                         | 170           | 842               | -                      | -             | -                 | -                |
| 1985   | 1 375   | 195           | 1 180             | 1 367                         | 195           | 1 172             | 8                      | -             | 8                 | -                |
| 1990   | 1 867   | 256           | 1 611             | 1 840                         | 253           | 1 587             | 27                     | 3             | 24                | -                |
| 1995   | 1 863   | 254           | 1 609             | 1 834                         | 251           | 1 583             | 29                     | 3             | 26                | -                |

| Ammatti, vuosi<br>Yrke, år                          | Ammatissa toimivat / työlliset |               |                   | Ammattiasema - Yrkesställning |               |                   |                        |               |                   |         |
|---|--------------------------------|---------------|-------------------|-------------------------------|---------------|-------------------|------------------------|---------------|-------------------|---------|
|   | Yrkesverksamma / sysselsatta   |               |                   | Palkansaajat - Löntagare      |               |                   | Yrittäjät - Företagare |               |                   | Tunt. - |
|   | Yht.<br>Totalt                 | Miehiä<br>Män | Naisia<br>Kvinnor | Yht.<br>Totalt                | Miehiä<br>Män | Naisia<br>Kvinnor | Yht.<br>Totalt         | Miehiä<br>Män | Naisia<br>Kvinnor | Okänd   |
| <b>MATKANJOHTAJAT JA MATKAOPPAAT (881)</b>          |                                |               |                   |                               |               |                   |                        |               |                   |         |
| 1970  | 77                             | 13            | 64                | 77                            | 13            | 64                | -                      | -             | -                 | -       |
| 1975  | 181                            | 31            | 150               | 174                           | 31            | 143               | 7                      | -             | 7                 | -       |
| 1980  | 329                            | 69            | 260               | 322                           | 67            | 255               | 5                      | 2             | 3                 | 2       |
| 1985  | 359                            | 68            | 291               | 334                           | 55            | 279               | 25                     | 13            | 12                | -       |
| 1990  | 364                            | 77            | 287               | 347                           | 67            | 280               | 17                     | 10            | 7                 | -       |
| 1995  | 232                            | 88            | 144               | 182                           | 58            | 124               | 50                     | 30            | 20                | -       |
| <b>MUU PALVELUTYÖ (89)</b>                          |                                |               |                   |                               |               |                   |                        |               |                   |         |
| 1970  | 3 525                          | 2 531         | 994               | 3 183                         | 2 338         | 845               | 341                    | 192           | 149               | 1       |
| 1975  | 4 858                          | 2 769         | 2 089             | 4 582                         | 2 613         | 1 969             | 276                    | 156           | 120               | -       |
| 1980  | 5 751                          | 3 427         | 2 324             | 5 560                         | 3 307         | 2 253             | 186                    | 115           | 71                | 5       |
| 1985  | 5 992                          | 3 208         | 2 784             | 5 652                         | 2 965         | 2 687             | 340                    | 243           | 97                | -       |
| 1990  | 5 960                          | 2 899         | 3 061             | 5 624                         | 2 694         | 2 930             | 321                    | 196           | 125               | 15      |
| 1995  | 6 438                          | 3 279         | 3 159             | 4 568                         | 1 985         | 2 583             | 1 870                  | 1 294         | 576               | -       |
| <b>*HOTELLIEN VAHTIMESTARIT JA PORTIEERIT (890)</b> |                                |               |                   |                               |               |                   |                        |               |                   |         |
| 1970  | 2 104                          | 1 828         | 276               | 2 098                         | 1 822         | 276               | 6                      | 6             | -                 | -       |
| 1975  | 2 662                          | 2 083         | 579               | 2 657                         | 2 079         | 578               | 5                      | 4             | 1                 | -       |
| 1980  | 3 292                          | 2 443         | 849               | 3 274                         | 2 427         | 847               | 14                     | 12            | 2                 | 4       |
| 1985  | 3 284                          | 2 235         | 1 049             | 3 191                         | 2 148         | 1 043             | 93                     | 87            | 6                 | -       |
| 1990  | 3 288                          | 1 802         | 1 486             | 3 214                         | 1 755         | 1 459             | 71                     | 44            | 27                | 3       |
| 1995  | 2 562                          | 1 104         | 1 458             | 2 494                         | 1 067         | 1 427             | 68                     | 37            | 31                | -       |
| <b>HAUTAUSPALVELUTYÖNTEKIJÄT (892)</b>              |                                |               |                   |                               |               |                   |                        |               |                   |         |
| 1970  | 387                            | 291           | 96                | 216                           | 193           | 23                | 171                    | 98            | 73                | -       |
| 1975  | 349                            | 255           | 94                | 218                           | 183           | 35                | 131                    | 72            | 59                | -       |
| 1980  | 376                            | 301           | 75                | 262                           | 233           | 29                | 114                    | 68            | 46                | -       |
| 1985  | 438                            | 326           | 112               | 286                           | 244           | 42                | 152                    | 82            | 70                | -       |
| 1990  | 596                            | 389           | 207               | 425                           | 292           | 133               | 161                    | 92            | 69                | 10      |
| 1995  | 558                            | 344           | 214               | 361                           | 234           | 127               | 197                    | 110           | 87                | -       |
| <b>MUUT PALVELUTEHTÄVÄT (899)</b>                   |                                |               |                   |                               |               |                   |                        |               |                   |         |
| 1970  | 1 034                          | 412           | 622               | 869                           | 323           | 546               | 164                    | 88            | 76                | 1       |
| 1975  | 1 847                          | 431           | 1 416             | 1 707                         | 351           | 1 356             | 140                    | 80            | 60                | -       |
| 1980  | 2 083                          | 683           | 1 400             | 2 024                         | 647           | 1 377             | 58                     | 35            | 23                | 1       |
| 1985  | 2 270                          | 647           | 1 623             | 2 175                         | 573           | 1 602             | 95                     | 74            | 21                | -       |
| 1990  | 2 076                          | 708           | 1 368             | 1 985                         | 647           | 1 338             | 89                     | 60            | 29                | 2       |
| 1995  | 3 318                          | 1 831         | 1 487             | 1 713                         | 684           | 1 029             | 1 605                  | 1 147         | 458               | -       |
| <b>MUUALLA LUOKITTELEMATON TYÖ (9)</b>              |                                |               |                   |                               |               |                   |                        |               |                   |         |
| 1970  | 15 075                         | 12 727        | 2 348             | 8 274                         | 8 191         | 83                | 184                    | 151           | 33                | 6 617   |
| 1975  | 41 586                         | 30 332        | 11 254            | 35 612                        | 25 780        | 9 832             | 5 974                  | 4 552         | 1 422             | -       |
| 1980  | 56 144                         | 35 193        | 20 951            | 12 259                        | 10 792        | 1 467             | 485                    | 325           | 160               | 43 400  |
| 1985  | 24 960                         | 18 486        | 6 474             | 19 341                        | 15 594        | 3 747             | 5 617                  | 2 890         | 2 727             | 2       |
| 1990  | 60 024                         | 37 023        | 23 001            | 51 717                        | 32 461        | 19 256            | 8 298                  | 4 554         | 3 744             | 9       |
| 1995  | 38 542                         | 24 962        | 13 580            | 33 193                        | 22 143        | 11 050            | 5 349                  | 2 819         | 2 530             | -       |
| <b>SOTILASTYÖ (90)</b>                              |                                |               |                   |                               |               |                   |                        |               |                   |         |
| 1970  | 8 267                          | 8 185         | 82                | 8 267                         | 8 185         | 82                | -                      | -             | -                 | -       |
| 1975  | 7 731                          | 7 629         | 102               | 7 731                         | 7 629         | 102               | -                      | -             | -                 | -       |
| 1980  | 8 565                          | 8 366         | 199               | 8 560                         | 8 361         | 199               | -                      | -             | -                 | 5       |
| 1985  | 9 272                          | 9 265         | 7                 | 9 271                         | 9 264         | 7                 | 1                      | 1             | -                 | -       |
| 1990  | 12 175                         | 12 124        | 51                | 12 149                        | 12 098        | 51                | 26                     | 26            | -                 | -       |
| 1995  | 10 748                         | 10 428        | 320               | 10 748                        | 10 428        | 320               | -                      | -             | -                 | -       |
| <b>AMMATTI TUNTEMATON (9999)</b>                    |                                |               |                   |                               |               |                   |                        |               |                   |         |
| 1970  | 6 808                          | 4 542         | 2 266             | 7                             | 6             | 1                 | 184                    | 151           | 33                | 6 617   |
| 1975  | 33 855                         | 22 703        | 11 152            | 27 881                        | 18 151        | 9 730             | 5 974                  | 4 552         | 1 422             | -       |
| 1980  | 47 579                         | 26 827        | 20 752            | 3 699                         | 2 431         | 1 268             | 485                    | 325           | 160               | 43 395  |
| 1985  | 15 688                         | 9 221         | 6 467             | 10 070                        | 6 330         | 3 740             | 5 616                  | 2 889         | 2 727             | 2       |
| 1990  | 47 849                         | 24 899        | 22 950            | 39 568                        | 20 363        | 19 205            | 8 272                  | 4 528         | 3 744             | 9       |
| 1995  | 27 794                         | 14 534        | 13 260            | 22 445                        | 11 715        | 10 730            | 5 349                  | 2 819         | 2 530             | -       |

## Taulukko 6

---

### 15 vuotta täyttänyt väestö tutkinnon ja sukupuolen mukaan vuosina 1970–1995

Huomautuksia:

Taulukossa on käytetty vuoden 1995 laskennassa käytössä ollutta koulutusluokitusta. Katso "Koulutusluokitus 31.12.1994". Tilastokeskus, käsikirjoja 1: 10. uusittu laitos (1994).

Tutkinnot on järjestetty alan ja asteen mukaan. Tutkintokoodin ensimmäinen numero kuvaa koulutusastetta, muut numerot tutkinnon alaa.

Tilastokeskuksen tutkintorekisteri sisältää vain ne henkilöt, joilla on vähintään keskiasteen koulutus. Koulutusasteen luokka "Yleissivistävä koulutus" tarkoittaa siis vähintään alemman keskiasteen tasoista koulutusta.

Katso *koulutus (ala ja aste)*.

## Tabell 6

### 15 år fyllda efter utbildning och kön 1970–1995

Kommentarer:

De olika examina har klassificerats enligt den klassificering som användes vid folkräkningen 1995. Se "Utbildningsklassificering 31.12.1994". Statistikcentralen, Handböcker 1, 10:e reviderade upplagan (1994).

De olika examina har sorterats efter område och nivå. Kodens första siffra anger utbildningsnivån medan de följande siffrorna anger utbildningsområdet.

Statistikcentralens examensregister omfattar endast personer med utbildning på minst lägre mellannivå. Utbildningsklassen "Allmänbildande utbildning" (Yleissivistävä koulutus) innehåller således personer med utbildning på minst lägre mellannivå.

*For a comparison between the international standard classification of education (ISCED) and the Finnish standard classification of education (FSCED), see "Finnish Standard Classification of Education, ISCED-key", Statistics Finland, Handbooks 1, Appendix 1 (1992).*

*See also this publication, Appendix 8.*

**6. 15 vuotta täyttänyt väestö koulutuksen (4-nro) ja sukupuolen mukaan 1970 - 1995**

15 år fylld befolkning efter utbildning (4-siff.) och kön

Persons aged 15 or over by education (4-dig.) and sex

| Tutkinto, sukupuoli<br>Examen, kön                               | Vuosi - År       |                  |                  |                  |                  |                  |
|--|------------------|------------------|------------------|------------------|------------------|------------------|
|  | 1970             | 1975             | 1980             | 1985             | 1990             | 1995             |
| <b>YHTEENSÄ - TOTALT</b>   | <b>3 479 786</b> | <b>3 688 006</b> | <b>3 817 840</b> | <b>3 959 249</b> | <b>4 034 275</b> | <b>4 145 056</b> |
| Miehet - Män   | 1 649 401        | 1 755 005        | 1 819 071        | 1 891 465        | 1 933 376        | 1 995 395        |
| Naiset - Kvinnor   | 1 830 385        | 1 933 001        | 1 998 769        | 2 067 784        | 2 100 899        | 2 149 661        |
| <b>0. YLEISSIVISTÄVÄ KOULUTUS</b>                                | <b>104 724</b>   | <b>143 722</b>   | <b>173 173</b>   | <b>222 690</b>   | <b>232 450</b>   | <b>256 097</b>   |
| Miehet - Män   | 48 113           | 65 583           | 78 333           | 98 612           | 102 963          | 117 193          |
| Naiset - Kvinnor   | 56 611           | 78 139           | 94 840           | 124 078          | 129 487          | 138 904          |
| <b>04 YLEISSIVISTÄVÄ KOULUTUS, YLEMPI KESKIASTE</b>              | <b>99 757</b>    | <b>137 918</b>   | <b>165 933</b>   | <b>208 606</b>   | <b>228 852</b>   | <b>256 097</b>   |
| Miehet - Män   | 44 654           | 61 665           | 74 209           | 92 038           | 100 884          | 117 193          |
| Naiset - Kvinnor   | 55 103           | 76 253           | 91 724           | 116 568          | 127 968          | 138 904          |
| <b>401 + 409 Ylioppilastutkinto</b>                              | <b>99 757</b>    | <b>137 918</b>   | <b>165 933</b>   | <b>208 606</b>   | <b>228 852</b>   | <b>256 097</b>   |
| Miehet - Män   | 44 654           | 61 665           | 74 209           | 92 038           | 100 884          | 117 193          |
| Naiset - Kvinnor   | 55 103           | 76 253           | 91 724           | 116 568          | 127 968          | 138 904          |
| <b>1. HUMANISTINEN JA ESTEETTINEN KOULUTUS</b>                   | <b>26 878</b>    | <b>35 680</b>    | <b>43 017</b>    | <b>51 036</b>    | <b>58 451</b>    | <b>69 010</b>    |
| Miehet - Män   | 10 095           | 11 736           | 13 504           | 15 546           | 17 422           | 20 585           |
| Naiset - Kvinnor   | 16 783           | 23 944           | 29 513           | 35 490           | 41 029           | 48 425           |
| <b>13 HUMANISTINEN JA ESTEETTINEN KOULUTUS, ALEMPI KESKIASTE</b> | <b>3 081</b>     | <b>4 955</b>     | <b>6 194</b>     | <b>8 624</b>     | <b>7 989</b>     | <b>7 170</b>     |
| Miehet - Män   | 1 197            | 1 214            | 1 343            | 1 913            | 1 985            | 1 874            |
| Naiset - Kvinnor   | 1 884            | 3 741            | 4 851            | 6 711            | 6 004            | 5 296            |
| <b>311 Taideteoll.koulutus alle 3v</b>                           | <b>2 504</b>     | <b>4 451</b>     | <b>5 736</b>     | <b>8 153</b>     | <b>7 536</b>     | <b>6 756</b>     |
| Miehet - Män   | 965              | 1 028            | 1 199            | 1 738            | 1 809            | 1 698            |
| Naiset - Kvinnor   | 1 539            | 3 423            | 4 537            | 6 415            | 5 727            | 5 058            |
| <b>319 Muu hum.ja esteett.koulutus alle 3v</b>                   | <b>577</b>       | <b>504</b>       | <b>458</b>       | <b>471</b>       | <b>453</b>       | <b>414</b>       |
| Miehet - Män   | 232              | 186              | 144              | 175              | 176              | 176              |
| Naiset - Kvinnor   | 345              | 318              | 314              | 296              | 277              | 238              |
| <b>14 HUMANISTINEN JA ESTEETTINEN KOUL., YLEMPI KESKIASTE</b>    | <b>772</b>       | <b>1 060</b>     | <b>1 540</b>     | <b>2 200</b>     | <b>6 538</b>     | <b>11 266</b>    |
| Miehet - Män   | 563              | 622              | 703              | 924              | 1 924            | 3 409            |
| Naiset - Kvinnor   | 209              | 438              | 837              | 1 276            | 4 614            | 7 857            |
| <b>411 Taideteoll.koulutus 3v</b>                                | <b>425</b>       | <b>595</b>       | <b>903</b>       | <b>1 303</b>     | <b>5 269</b>     | <b>9 658</b>     |
| Miehet - Män   | 228              | 242              | 261              | 365              | 1 198            | 2 603            |
| Naiset - Kvinnor   | 197              | 353              | 642              | 938              | 4 071            | 7 055            |
| <b>4111 Artesaani;käsi,taide 3v</b>                              | <b>14</b>        | <b>241</b>       | <b>668</b>       | <b>1 103</b>     | <b>5 269</b>     | <b>9 658</b>     |
| Miehet - Män   | 7                | 55               | 122              | 243              | 1 198            | 2 603            |
| Naiset - Kvinnor   | 7                | 186              | 546              | 860              | 4 071            | 7 055            |
| <b>413 Musiikin koulutus 3v</b>                                  | <b>326</b>       | <b>343</b>       | <b>322</b>       | <b>380</b>       | <b>566</b>       | <b>614</b>       |
| Miehet - Män   | 323              | 340              | 319              | 371              | 471              | 482              |
| Naiset - Kvinnor   | 3                | 3                | 3                | 9                | 95               | 132              |
| <b>4131 Musiikin koulutus 3v</b>                                 | <b>737</b>       | <b>697</b>       | <b>557</b>       | <b>580</b>       | <b>566</b>       | <b>614</b>       |
| Miehet - Män   | 544              | 527              | 458              | 493              | 471              | 482              |
| Naiset - Kvinnor   | 193              | 170              | 99               | 87               | 95               | 132              |
| <b>414 Kuvaamataiteen koulutus 3v</b>                            | <b>20</b>        | <b>119</b>       | <b>312</b>       | <b>483</b>       | <b>677</b>       | <b>938</b>       |
| Miehet - Män   | 11               | 39               | 122              | 187              | 253              | 314              |
| Naiset - Kvinnor   | 9                | 80               | 190              | 296              | 424              | 624              |
| <b>419 Muu hum.ja esteett.koulutus 3v</b>                        | <b>1</b>         | <b>3</b>         | <b>3</b>         | <b>34</b>        | <b>26</b>        | <b>56</b>        |
| Miehet - Män   | 1                | 1                | 1                | 1                | 2                | 10               |
| Naiset - Kvinnor   | -                | 2                | 2                | 33               | 24               | 46               |
| <b>15 HUMANISTINEN JA ESTEETTINEN KOULUTUS, ALIN KORKEA-ASTE</b> | <b>3 428</b>     | <b>3 830</b>     | <b>3 949</b>     | <b>4 394</b>     | <b>5 713</b>     | <b>7 771</b>     |
| Miehet - Män   | 1 571            | 1 736            | 1 833            | 1 882            | 2 127            | 2 657            |
| Naiset - Kvinnor   | 1 857            | 2 094            | 2 116            | 2 512            | 3 586            | 5 114            |

| Tutkinto, sukupuoli<br>Examen, kön                           | Vuosi - År |        |        |        |        |        |
|--|------------|--------|--------|--------|--------|--------|
|  | 1970       | 1975   | 1980   | 1985   | 1990   | 1995   |
| 511 Soveltava taide, 5-aste                                  | 1 661      | 1 803  | 1 781  | 2 108  | 3 259  | 4 861  |
| Miehet - Män   | 651        | 735    | 747    | 772    | 1 022  | 1 430  |
| Naiset - Kvinnor   | 1 010      | 1 068  | 1 034  | 1 336  | 2 237  | 3 431  |
| 512 Teatteritaide 5-aste                                     | 516        | 562    | 613    | 643    | 634    | 641    |
| Miehet - Män   | 234        | 259    | 293    | 311    | 296    | 289    |
| Naiset - Kvinnor   | 282        | 303    | 320    | 332    | 338    | 352    |
| 513 Musiikkikoulutus, 5-aste                                 | 431        | 490    | 577    | 541    | 521    | 528    |
| Miehet - Män   | 365        | 385    | 428    | 386    | 353    | 351    |
| Naiset - Kvinnor   | 66         | 105    | 149    | 155    | 168    | 177    |
| 514 Kuvaamataiteen koulutus                                  | 469        | 505    | 532    | 582    | 660    | 909    |
| Miehet - Män   | 272        | 289    | 302    | 327    | 352    | 424    |
| Naiset - Kvinnor   | 197        | 216    | 230    | 255    | 308    | 485    |
| 515 Dipl.kielenkäant.koulutus2v                              | 351        | 443    | 363    | 367    | 372    | 375    |
| Miehet - Män   | 49         | 63     | 51     | 51     | 53     | 53     |
| Naiset - Kvinnor   | 302        | 380    | 312    | 316    | 319    | 322    |
| 516 Viestintäkultt,5-aste                                    | -          | -      | -      | -      | -      | 74     |
| Miehet - Män   | -          | -      | -      | -      | -      | 42     |
| Naiset - Kvinnor   | -          | -      | -      | -      | -      | 32     |
| 519 Muu hum.ja esteett.koulutus                              | -          | 27     | 83     | 153    | 267    | 383    |
| Miehet - Män   | -          | 5      | 12     | 35     | 51     | 68     |
| Naiset - Kvinnor   | -          | 22     | 71     | 118    | 216    | 315    |
| 16 HUMANISTINEN JA ESTEETTINEN KOUL., ALEMPI KANDIDAATTIASTE | 7 764      | 10 866 | 13 259 | 14 296 | 12 627 | 12 395 |
| Miehet - Män   | 1 760      | 2 322  | 2 860  | 3 009  | 2 662  | 2 654  |
| Naiset - Kvinnor   | 6 004      | 8 544  | 10 399 | 11 287 | 9 965  | 9 741  |
| 611 Soveltava taide,al.kand.                                 | 589        | 649    | 609    | 595    | 571    | 586    |
| Miehet - Män   | 321        | 360    | 330    | 320    | 293    | 291    |
| Naiset - Kvinnor   | 268        | 289    | 279    | 275    | 278    | 295    |
| 6115 Taiteen kand.(alempi)                                   | -          | -      | -      | -      | -      | 47     |
| Miehet - Män   | -          | -      | -      | -      | -      | 15     |
| Naiset - Kvinnor   | -          | -      | -      | -      | -      | 32     |
| 612 Teatt,tanssitait,al.kand                                 | 73         | 105    | 133    | 134    | 126    | 144    |
| Miehet - Män   | 37         | 56     | 71     | 71     | 68     | 75     |
| Naiset - Kvinnor   | 36         | 49     | 62     | 63     | 58     | 69     |
| 613 Musiikkikoulutus al.kand                                 | 96         | 158    | 182    | 180    | 156    | 194    |
| Miehet - Män   | 56         | 95     | 111    | 114    | 94     | 106    |
| Naiset - Kvinnor   | 40         | 63     | 71     | 66     | 62     | 88     |
| 6131 Musiikkikoulutus,6-aste                                 | 96         | 158    | 182    | 180    | 156    | 189    |
| Miehet - Män   | 56         | 95     | 111    | 114    | 94     | 105    |
| Naiset - Kvinnor   | 40         | 63     | 71     | 66     | 62     | 84     |
| 6134 Musiikin kand. (alempi)                                 | -          | -      | -      | -      | -      | 5      |
| Miehet - Män   | -          | -      | -      | -      | -      | 1      |
| Naiset - Kvinnor   | -          | -      | -      | -      | -      | 4      |
| 614 Kuvaamatait.koulutus al.kand                             | -          | -      | -      | -      | -      | 38     |
| Miehet - Män   | -          | -      | -      | -      | -      | 16     |
| Naiset - Kvinnor   | -          | -      | -      | -      | -      | 22     |
| 615 Dipl.kielenkäant.koulutus 3v                             | -          | 417    | 1 133  | 1 653  | 1 570  | 1 488  |
| Miehet - Män   | -          | 60     | 163    | 236    | 219    | 204    |
| Naiset - Kvinnor   | -          | 357    | 970    | 1 417  | 1 351  | 1 284  |
| 616 Hum.kand.tutk,hum.ala                                    | 6 710      | 9 285  | 10 975 | 11 511 | 9 989  | 9 631  |
| Miehet - Män   | 1 177      | 1 603  | 2 042  | 2 130  | 1 855  | 1 821  |
| Naiset - Kvinnor   | 5 533      | 7 682  | 8 933  | 9 381  | 8 134  | 7 810  |

| Tutkinto, sukupuoli<br>Examen, kön                           | Vuosi - År |        |        |        |        |        |
|--|------------|--------|--------|--------|--------|--------|
|  | 1970       | 1975   | 1980   | 1985   | 1990   | 1995   |
| 6161 HuK historia, arkeologia                                | 924        | 1 203  | 1 575  | 1 595  | 1 303  | 1 254  |
| Miehet - Män   | 370        | 502    | 706    | 689    | 550    | 535    |
| Naiset - Kvinnor   | 554        | 701    | 869    | 906    | 753    | 719    |
| 6164 HuK kirjall. tutkimus                                   | 1 071      | 1 379  | 1 645  | 1 808  | 1 609  | 1 554  |
| Miehet - Män   | 158        | 211    | 280    | 316    | 288    | 279    |
| Naiset - Kvinnor   | 913        | 1 168  | 1 365  | 1 492  | 1 321  | 1 275  |
| 6166 HuK kielitiede  | 4 253      | 6 050  | 6 891  | 7 067  | 6 166  | 5 898  |
| Miehet - Män   | 513        | 705    | 799    | 828    | 748    | 735    |
| Naiset - Kvinnor   | 3 740      | 5 345  | 6 092  | 6 239  | 5 418  | 5 163  |
| 6171 HuK filosofia   | 57         | 92     | 96     | 96     | 95     | 96     |
| Miehet - Män   | 39         | 43     | 49     | 51     | 52     | 53     |
| Naiset - Kvinnor   | 18         | 49     | 47     | 45     | 43     | 43     |
| 6172 HuK taiteiden tutkimus                                  | 143        | 239    | 345    | 401    | 339    | 328    |
| Miehet - Män   | 46         | 69     | 103    | 120    | 112    | 109    |
| Naiset - Kvinnor   | 97         | 170    | 242    | 281    | 227    | 219    |
| 6173 HuK kulttuurien tutkimus                                | 67         | 172    | 286    | 409    | 339    | 325    |
| Miehet - Män   | 18         | 47     | 76     | 99     | 80     | 80     |
| Naiset - Kvinnor   | 49         | 125    | 210    | 310    | 259    | 245    |
| 6174 HuK kielenkääntäjä                                      | -          | -      | -      | -      | -      | 32     |
| Miehet - Män   | -          | -      | -      | -      | -      | 1      |
| Naiset - Kvinnor   | -          | -      | -      | -      | -      | 31     |
| 6179 HuK hum.pääaine muu tunt                                | 195        | 150    | 137    | 135    | 138    | 144    |
| Miehet - Män   | 33         | 26     | 29     | 27     | 25     | 29     |
| Naiset - Kvinnor   | 162        | 124    | 108    | 108    | 113    | 115    |
| 619 Muu hum,esteet.koulutus 6-aste                           | 296        | 252    | 227    | 223    | 215    | 314    |
| Miehet - Män   | 169        | 148    | 143    | 138    | 133    | 141    |
| Naiset - Kvinnor   | 127        | 104    | 84     | 85     | 82     | 173    |
| 6191 Ortod.kirkon pappi,kantt                                | 79         | 88     | 96     | 91     | 94     | 86     |
| Miehet - Män   | 69         | 74     | 82     | 80     | 81     | 72     |
| Naiset - Kvinnor   | 10         | 14     | 14     | 11     | 13     | 14     |
| 6192 Teologian kand.(alempi)                                 | -          | -      | -      | -      | -      | 5      |
| Miehet - Män   | -          | -      | -      | -      | -      | 2      |
| Naiset - Kvinnor   | -          | -      | -      | -      | -      | 3      |
| 6199 Muut hum,est.koulutus 6-aste                            | 217        | 164    | 131    | 132    | 121    | 223    |
| Miehet - Män   | 100        | 74     | 61     | 58     | 52     | 67     |
| Naiset - Kvinnor   | 117        | 90     | 70     | 74     | 69     | 156    |
| 17 HUMANISTINEN JA ESTEETTINEN KOUL., YLEMPI KANDIDAATTIASTE | 11 003     | 13 948 | 16 873 | 20 126 | 23 862 | 28 108 |
| Miehet - Män   | 4 351      | 5 070  | 5 888  | 6 847  | 7 591  | 8 578  |
| Naiset - Kvinnor   | 6 652      | 8 878  | 10 985 | 13 279 | 16 271 | 19 530 |
| 711 Soveltavan taiteen 7-aste                                | 5          | 97     | 338    | 563    | 709    | 1 082  |
| Miehet - Män   | 3          | 30     | 111    | 198    | 253    | 405    |
| Naiset - Kvinnor   | 2          | 67     | 227    | 365    | 456    | 677    |
| 7111 Soveltava taide, 7-aste                                 | 5          | 97     | 338    | 496    | 484    | 490    |
| Miehet - Män   | 3          | 30     | 111    | 185    | 185    | 191    |
| Naiset - Kvinnor   | 2          | 67     | 227    | 311    | 299    | 299    |
| 7115 Taiteen maist.  | -          | -      | -      | 67     | 225    | 592    |
| Miehet - Män   | -          | -      | -      | 13     | 68     | 214    |
| Naiset - Kvinnor   | -          | -      | -      | 54     | 157    | 378    |
| 712 Kuvaanatait.koulutus yl.kand                             | -          | -      | -      | -      | -      | 11     |
| Miehet - Män   | -          | -      | -      | -      | -      | 4      |
| Naiset - Kvinnor   | -          | -      | -      | -      | -      | 7      |



| Tutkinto, sukupuoli<br>Examen, kön | Vuosi - År |       |        |        |        |        |
|------------------------------------|------------|-------|--------|--------|--------|--------|
|                                    | 1970       | 1975  | 1980   | 1985   | 1990   | 1995   |
| 713 Musiikkikoulutus yf.kand       | 739        | 857   | 942    | 1 157  | 1 469  | 1 794  |
| Miehet - Män                       | 457        | 526   | 565    | 664    | 778    | 884    |
| Naiset - Kvinnor                   | 282        | 331   | 377    | 493    | 691    | 910    |
| 7131 Musiikinjohtaja,diplomi       | 739        | 857   | 942    | 1 136  | 1 200  | 1 122  |
| Miehet - Män                       | 457        | 526   | 565    | 658    | 680    | 628    |
| Naiset - Kvinnor                   | 282        | 331   | 377    | 478    | 520    | 494    |
| 7133 Musiikin maist.               | -          | -     | -      | 21     | 269    | 672    |
| Miehet - Män                       | -          | -     | -      | 6      | 98     | 256    |
| Naiset - Kvinnor                   | -          | -     | -      | 15     | 171    | 416    |
| 714 Teatt,tanssitaite,yf.kand      | -          | -     | -      | 24     | 78     | 209    |
| Miehet - Män                       | -          | -     | -      | 16     | 35     | 100    |
| Naiset - Kvinnor                   | -          | -     | -      | 8      | 43     | 109    |
| 7141 Teatteritaiteen maist.        | -          | -     | -      | 24     | 77     | 189    |
| Miehet - Män                       | -          | -     | -      | 16     | 35     | 95     |
| Naiset - Kvinnor                   | -          | -     | -      | 8      | 42     | 94     |
| 7143 Tanssitaiteen maist.          | -          | -     | -      | -      | 1      | 20     |
| Miehet - Män                       | -          | -     | -      | -      | -      | 5      |
| Naiset - Kvinnor                   | -          | -     | -      | -      | 1      | 15     |
| 715 Teologikoulutus                | 2 481      | 3 046 | 3 406  | 3 852  | 4 144  | 4 348  |
| Miehet - Män                       | 1 826      | 2 091 | 2 291  | 2 516  | 2 604  | 2 691  |
| Naiset - Kvinnor                   | 655        | 955   | 1 115  | 1 336  | 1 540  | 1 657  |
| 7151 Teologinen erotutkinto        | 852        | 755   | 657    | 550    | 412    | 298    |
| Miehet - Män                       | 731        | 638   | 543    | 439    | 317    | 229    |
| Naiset - Kvinnor                   | 121        | 117   | 114    | 111    | 95     | 69     |
| 7152 Teologian maist.              | 1 629      | 2 291 | 2 749  | 3 302  | 3 732  | 4 050  |
| Miehet - Män                       | 1 095      | 1 453 | 1 748  | 2 077  | 2 287  | 2 462  |
| Naiset - Kvinnor                   | 534        | 838   | 1 001  | 1 225  | 1 445  | 1 588  |
| 716 Fil.maist.,hum.ala             | 7 778      | 9 948 | 12 187 | 14 527 | 17 448 | 20 607 |
| Miehet - Män                       | 2 065      | 2 423 | 2 921  | 3 451  | 3 914  | 4 474  |
| Naiset - Kvinnor                   | 5 713      | 7 525 | 9 266  | 11 076 | 13 534 | 16 133 |
| 7161 FM historia, arkeologia       | 1 286      | 1 594 | 1 962  | 2 432  | 2 805  | 3 175  |
| Miehet - Män                       | 638        | 784   | 1 002  | 1 265  | 1 430  | 1 597  |
| Naiset - Kvinnor                   | 648        | 810   | 960    | 1 167  | 1 375  | 1 578  |
| 7164 FM kirjall.tutkimus           | 1 077      | 1 331 | 1 558  | 1 794  | 2 171  | 2 522  |
| Miehet - Män                       | 231        | 272   | 326    | 369    | 426    | 505    |
| Naiset - Kvinnor                   | 846        | 1 059 | 1 232  | 1 425  | 1 745  | 2 017  |
| 7166 FM kielitiede                 | 4 873      | 6 380 | 7 914  | 9 312  | 10 769 | 12 143 |
| Miehet - Män                       | 971        | 1 107 | 1 302  | 1 452  | 1 565  | 1 708  |
| Naiset - Kvinnor                   | 3 902      | 5 273 | 6 612  | 7 860  | 9 204  | 10 435 |
| 7171 FM filosofia                  | 133        | 142   | 127    | 135    | 148    | 179    |
| Miehet - Män                       | 78         | 88    | 73     | 80     | 89     | 112    |
| Naiset - Kvinnor                   | 55         | 54    | 54     | 55     | 59     | 67     |
| 7172 FM taiteiden tutkimus         | 126        | 201   | 278    | 408    | 612    | 841    |
| Miehet - Män                       | 58         | 77    | 104    | 148    | 190    | 225    |
| Naiset - Kvinnor                   | 68         | 124   | 174    | 260    | 422    | 616    |
| 7173 FM kulttuurien tutkimus       | 59         | 98    | 161    | 263    | 488    | 773    |
| Miehet - Män                       | 9          | 26    | 48     | 77     | 133    | 183    |
| Naiset - Kvinnor                   | 50         | 72    | 113    | 186    | 355    | 590    |
| 7174 FM kielenkääntäjä             | -          | -     | -      | 9      | 304    | 812    |
| Miehet - Män                       | -          | -     | -      | -      | 25     | 85     |
| Naiset - Kvinnor                   | -          | -     | -      | 9      | 279    | 727    |

| Tutkinto, sukupuoli<br>Examen, kön                                  | Vuosi - År |       |       |       |       |       |
|---|------------|-------|-------|-------|-------|-------|
|   | 1970       | 1975  | 1980  | 1985  | 1990  | 1995  |
| 7179 FM hum.tunt.pääaine,ko   | 224        | 202   | 187   | 174   | 151   | 162   |
| Miehet - Män  | 80         | 69    | 66    | 60    | 56    | 59    |
| Naiset - Kvinnor  | 144        | 133   | 121   | 114   | 95    | 103   |
| 718 Muut hum.est.7-ast.koulutus                                     | -          | -     | -     | 3     | 14    | 57    |
| Miehet - Män  | -          | -     | -     | 2     | 7     | 20    |
| Naiset - Kvinnor  | -          | -     | -     | 1     | 7     | 37    |
| 18 HUMANISTINEN JA ESTEETTINEN KOULU., TUTKIJAKOULUTUS TAI VASTAAVA | 830        | 1 021 | 1 202 | 1 396 | 1 722 | 2 300 |
| Miehet - Män  | 653        | 772   | 877   | 971   | 1 133 | 1 413 |
| Naiset - Kvinnor  | 177        | 249   | 325   | 425   | 589   | 887   |
| 811 Teologian lis.tutkinto  | 119        | 143   | 146   | 147   | 155   | 198   |
| Miehet - Män  | 101        | 127   | 127   | 125   | 126   | 160   |
| Naiset - Kvinnor  | 18         | 16    | 19    | 22    | 29    | 38    |
| 812 Teologian tri   | 68         | 85    | 122   | 151   | 187   | 212   |
| Miehet - Män  | 66         | 81    | 114   | 139   | 169   | 190   |
| Naiset - Kvinnor  | 2          | 4     | 8     | 12    | 18    | 22    |
| 813 Fil.lis.humanist.ala  | 300        | 400   | 466   | 572   | 716   | 963   |
| Miehet - Män  | 202        | 243   | 261   | 309   | 383   | 475   |
| Naiset - Kvinnor  | 98         | 157   | 205   | 263   | 333   | 488   |
| 8131 FL historia, arkeologia  | 86         | 108   | 109   | 130   | 175   | 232   |
| Miehet - Män  | 68         | 78    | 77    | 94    | 122   | 159   |
| Naiset - Kvinnor  | 18         | 30    | 32    | 36    | 53    | 73    |
| 8134 FL kirjall. tutkimus   | 50         | 58    | 72    | 88    | 103   | 130   |
| Miehet - Män  | 28         | 30    | 30    | 42    | 56    | 63    |
| Naiset - Kvinnor  | 22         | 28    | 42    | 46    | 47    | 67    |
| 8136 FL kielitiede  | 115        | 168   | 197   | 240   | 281   | 391   |
| Miehet - Män  | 73         | 91    | 99    | 109   | 115   | 141   |
| Naiset - Kvinnor  | 42         | 77    | 98    | 131   | 166   | 250   |
| 8141 FL filosofia   | 16         | 21    | 28    | 31    | 37    | 42    |
| Miehet - Män  | 13         | 17    | 22    | 23    | 29    | 30    |
| Naiset - Kvinnor  | 3          | 4     | 6     | 8     | 8     | 12    |
| 8142 FL taiteiden tutkimus  | 18         | 27    | 31    | 43    | 71    | 100   |
| Miehet - Män  | 11         | 19    | 20    | 25    | 40    | 52    |
| Naiset - Kvinnor  | 7          | 8     | 11    | 18    | 31    | 48    |
| 8143 FL kulttuurien tutkimus  | 10         | 16    | 28    | 38    | 47    | 65    |
| Miehet - Män  | 6          | 8     | 13    | 16    | 21    | 30    |
| Naiset - Kvinnor  | 4          | 8     | 15    | 22    | 26    | 35    |
| 8144 FL kääntäminen ja tulkk.                                       | -          | -     | -     | -     | -     | 1     |
| Miehet - Män  | -          | -     | -     | -     | -     | -     |
| Naiset - Kvinnor  | -          | -     | -     | -     | -     | 1     |
| 8149 FL muu tunt.hum.pääaine  | 5          | 2     | 1     | 2     | 2     | 2     |
| Miehet - Män  | 3          | -     | -     | -     | -     | -     |
| Naiset - Kvinnor  | 2          | 2     | 1     | 2     | 2     | 2     |
| 815 Fil.tri.humanist.ala  | 288        | 355   | 441   | 503   | 632   | 852   |
| Miehet - Män  | 241        | 293   | 354   | 381   | 438   | 554   |
| Naiset - Kvinnor  | 47         | 62    | 87    | 122   | 194   | 298   |
| 8151 FT historia, arkeologia  | 78         | 97    | 125   | 149   | 177   | 236   |
| Miehet - Män  | 71         | 88    | 107   | 120   | 143   | 183   |
| Naiset - Kvinnor  | 7          | 9     | 18    | 29    | 34    | 53    |
| 8154 FT kirjall. tutkimus   | 41         | 50    | 57    | 59    | 74    | 99    |
| Miehet - Män  | 33         | 38    | 43    | 41    | 43    | 57    |
| Naiset - Kvinnor  | 8          | 12    | 14    | 18    | 31    | 42    |

| Tutkinto, sukupuoli<br>Examen, kön            | Vuosi - År    |               |               |               |               |               |
|---|---------------|---------------|---------------|---------------|---------------|---------------|
|   | 1970          | 1975          | 1980          | 1985          | 1990          | 1995          |
| 8156 FT kielitiede                            | 101           | 134           | 164           | 195           | 250           | 320           |
| Miehet - Män                                  | 82            | 106           | 128           | 141           | 156           | 180           |
| Naiset - Kvinnor                              | 19            | 28            | 36            | 54            | 94            | 140           |
| 8161 FT filosofia                             | 18            | 20            | 28            | 33            | 41            | 58            |
| Miehet - Män                                  | 16            | 19            | 26            | 28            | 35            | 48            |
| Naiset - Kvinnor                              | 2             | 1             | 2             | 5             | 6             | 10            |
| 8162 FT taiteiden tutkimus                    | 22            | 25            | 30            | 29            | 42            | 76            |
| Miehet - Män                                  | 17            | 19            | 24            | 25            | 34            | 52            |
| Naiset - Kvinnor                              | 5             | 6             | 6             | 4             | 8             | 24            |
| 8163 FT kulttuurien tutkimus                  | 12            | 16            | 24            | 28            | 38            | 52            |
| Miehet - Män                                  | 11            | 14            | 17            | 18            | 19            | 27            |
| Naiset - Kvinnor                              | 1             | 2             | 7             | 10            | 19            | 25            |
| 8164 FT kääntäminen ja tulkk.                 | -             | -             | -             | -             | -             | 2             |
| Miehet - Män                                  | -             | -             | -             | -             | -             | -             |
| Naiset - Kvinnor                              | -             | -             | -             | -             | -             | 2             |
| 8169 FT muu tunt.hum.pääaine                  | 16            | 13            | 13            | 10            | 10            | 9             |
| Miehet - Män                                  | 11            | 9             | 9             | 8             | 8             | 7             |
| Naiset - Kvinnor                              | 5             | 4             | 4             | 2             | 2             | 2             |
| 817 Taiteen lis.tutkinto                      | -             | -             | -             | -             | 7             | 36            |
| Miehet - Män                                  | -             | -             | -             | -             | 1             | 14            |
| Naiset - Kvinnor                              | -             | -             | -             | -             | 6             | 22            |
| 8171 Taiteen lis.                             | -             | -             | -             | -             | 4             | 17            |
| Miehet - Män                                  | -             | -             | -             | -             | -             | 6             |
| Naiset - Kvinnor                              | -             | -             | -             | -             | 4             | 11            |
| 8173 Musiikin lis.                            | -             | -             | -             | -             | 3             | 15            |
| Miehet - Män                                  | -             | -             | -             | -             | 1             | 6             |
| Naiset - Kvinnor                              | -             | -             | -             | -             | 2             | 9             |
| 8175 Teatteritaiteen lis.                     | -             | -             | -             | -             | -             | 4             |
| Miehet - Män                                  | -             | -             | -             | -             | -             | 2             |
| Naiset - Kvinnor                              | -             | -             | -             | -             | -             | 2             |
| 8177 Tanssit.lis.                             | -             | -             | -             | -             | -             | -             |
| Miehet - Män                                  | -             | -             | -             | -             | -             | -             |
| Naiset - Kvinnor                              | -             | -             | -             | -             | -             | -             |
| 818 Taidealan tri.tutkinto                    | -             | -             | -             | -             | 2             | 16            |
| Miehet - Män                                  | -             | -             | -             | -             | 2             | 7             |
| Naiset - Kvinnor                              | -             | -             | -             | -             | -             | 9             |
| 8181 Taiteen tri                              | -             | -             | -             | -             | -             | 3             |
| Miehet - Män                                  | -             | -             | -             | -             | -             | -             |
| Naiset - Kvinnor                              | -             | -             | -             | -             | -             | 3             |
| 8183 Musiikin tri                             | -             | -             | -             | -             | 2             | 13            |
| Miehet - Män                                  | -             | -             | -             | -             | 2             | 7             |
| Naiset - Kvinnor                              | -             | -             | -             | -             | -             | 6             |
| 819 Muu hum.est.tutkijakoulutus               | 55            | 38            | 27            | 23            | 23            | 23            |
| Miehet - Män                                  | 43            | 28            | 21            | 17            | 14            | 13            |
| Naiset - Kvinnor                              | 12            | 10            | 6             | 6             | 9             | 10            |
| <b>2. OPETTAJANKOULUTUS</b>                   | <b>45 047</b> | <b>48 525</b> | <b>56 543</b> | <b>62 950</b> | <b>70 828</b> | <b>83 440</b> |
| Miehet - Män                                  | 14 054        | 14 911        | 16 456        | 17 762        | 19 209        | 21 821        |
| Naiset - Kvinnor                              | 30 993        | 33 614        | 40 087        | 45 188        | 51 619        | 61 619        |
| <b>23 OPETTAJANKOULUTUS, ALEMPI KESKIASTE</b> | <b>3 489</b>  | <b>4 391</b>  | <b>5 454</b>  | <b>6 139</b>  | <b>6 311</b>  | <b>6 541</b>  |
| Miehet - Män                                  | 1 347         | 1 726         | 2 118         | 2 438         | 2 432         | 2 481         |
| Naiset - Kvinnor                              | 2 142         | 2 665         | 3 336         | 3 701         | 3 879         | 4 060         |

| Tutkinto, sukupuoli<br>Examen, kön     | Vuosi - År |        |        |        |        |        |
|--|------------|--------|--------|--------|--------|--------|
|  | 1970       | 1975   | 1980   | 1985   | 1990   | 1995   |
| 321 Nuoriso-liik.ohj.alle 3v           | 2 551      | 3 127  | 3 637  | 3 908  | 3 503  | 3 486  |
| Miehet - Män                           | 1 275      | 1 468  | 1 676  | 1 793  | 1 672  | 1 666  |
| Naiset - Kvinnor                       | 1 276      | 1 659  | 1 961  | 2 115  | 1 831  | 1 820  |
| 3211 Nuorisonohj.koulutus alle 3v      | 1 499      | 1 890  | 2 280  | 2 379  | 1 923  | 1 855  |
| Miehet - Män                           | 591        | 726    | 835    | 867    | 717    | 697    |
| Naiset - Kvinnor                       | 908        | 1 164  | 1 445  | 1 512  | 1 206  | 1 158  |
| 3212 Liikunnanohj.koulutus alle3v      | 1 052      | 1 237  | 1 357  | 1 529  | 1 580  | 1 631  |
| Miehet - Män                           | 684        | 742    | 841    | 926    | 955    | 969    |
| Naiset - Kvinnor                       | 368        | 495    | 516    | 603    | 625    | 662    |
| 322 Askartelunohj.k.(-1988)            | 236        | 335    | 455    | 465    | 501    | 465    |
| Miehet - Män                           | 44         | 54     | 75     | 82     | 87     | 81     |
| Naiset - Kvinnor                       | 192        | 281    | 380    | 383    | 414    | 384    |
| 323 Koti-,käsateoll.neuvoja            | 668        | 671    | 648    | 619    | 593    | 545    |
| Miehet - Män                           | 1          | 1      | 1      | 1      | -      | 1      |
| Naiset - Kvinnor                       | 667        | 670    | 647    | 618    | 593    | 544    |
| 324 Liikent.opettaja alle 3v           | 23         | 219    | 394    | 603    | 721    | 779    |
| Miehet - Män                           | 23         | 191    | 352    | 539    | 647    | 693    |
| Naiset - Kvinnor                       | -          | 28     | 42     | 64     | 74     | 86     |
| 329 Muu opettajank. alle 3v            | 11         | 39     | 320    | 544    | 993    | 1 266  |
| Miehet - Män                           | 4          | 12     | 14     | 23     | 26     | 40     |
| Naiset - Kvinnor                       | 7          | 27     | 306    | 521    | 967    | 1 226  |
| 24 OPETTAJANKOULUTUS, YLEMPI KESKIASTE | 201        | 339    | 1 001  | 2 147  | 2 852  | 2 682  |
| Miehet - Män                           | 55         | 112    | 316    | 642    | 867    | 877    |
| Naiset - Kvinnor                       | 146        | 227    | 685    | 1 505  | 1 985  | 1 805  |
| 421 Nuoriso-sos.työn koulutus 3v       | 159        | 301    | 964    | 2 070  | 2 695  | 2 442  |
| Miehet - Män                           | 47         | 104    | 309    | 635    | 843    | 783    |
| Naiset - Kvinnor                       | 112        | 197    | 655    | 1 435  | 1 852  | 1 659  |
| 429 Muu opettajankoulutus 3v           | 42         | 38     | 37     | 77     | 157    | 240    |
| Miehet - Män                           | 8          | 8      | 7      | 7      | 24     | 94     |
| Naiset - Kvinnor                       | 34         | 30     | 30     | 70     | 133    | 146    |
| 25 OPETTAJANKOULUTUS, ALIN KORKEA-ASTE | 37 552     | 36 213 | 37 608 | 38 881 | 36 441 | 35 225 |
| Miehet - Män                           | 11 823     | 10 940 | 10 376 | 10 010 | 9 314  | 9 088  |
| Naiset - Kvinnor                       | 25 729     | 25 273 | 27 232 | 28 871 | 27 127 | 26 137 |
| 521 Lastentarhanop.k(-1985)            | 2 028      | 2 781  | 6 287  | 9 146  | 8 548  | 8 020  |
| Miehet - Män                           | 2          | 46     | 255    | 440    | 379    | 344    |
| Naiset - Kvinnor                       | 2 026      | 2 735  | 6 032  | 8 706  | 8 169  | 7 676  |
| 522 Kansa-kansalaisk.opett.            | 29 177     | 26 476 | 24 400 | 22 477 | 20 276 | 18 195 |
| Miehet - Män                           | 10 767     | 9 722  | 8 971  | 8 399  | 7 734  | 7 087  |
| Naiset - Kvinnor                       | 18 410     | 16 754 | 15 429 | 14 078 | 12 542 | 11 108 |
| 5221 Kansakoulunopettajakoulutus       | -          | 121    | 117    | 121    | 87     | 95     |
| Miehet - Män                           | -          | 53     | 48     | 50     | 34     | 36     |
| Naiset - Kvinnor                       | -          | 68     | 69     | 71     | 53     | 59     |
| 5222 Kansalaiskoulunopettaja           | -          | 21     | 18     | 18     | 18     | 17     |
| Miehet - Män                           | -          | 21     | 18     | 18     | 18     | 17     |
| Naiset - Kvinnor                       | -          | -      | -      | -      | -      | -      |
| 5229 Kansa, kansal.op. tunt.           | 29 177     | 26 334 | 24 265 | 22 338 | 20 171 | 18 083 |
| Miehet - Män                           | 10 767     | 9 648  | 8 905  | 8 331  | 7 682  | 7 034  |
| Naiset - Kvinnor                       | 18 410     | 16 686 | 15 360 | 14 007 | 12 489 | 11 049 |
| 523 Erityisop.koul(-1972)              | 386        | 480    | 457    | 448    | 433    | 419    |
| Miehet - Män                           | 168        | 209    | 195    | 192    | 186    | 177    |
| Naiset - Kvinnor                       | 218        | 271    | 262    | 256    | 247    | 242    |

| Tutkinto, sukupuoli<br>Examen, kön           | Vuosi - År |       |        |        |        |        |
|--|------------|-------|--------|--------|--------|--------|
|  | 1970       | 1975  | 1980   | 1985   | 1990   | 1995   |
| 524 Muu opettajankoulutus 5-aste             | 5 961      | 6 476 | 6 464  | 6 810  | 7 184  | 8 591  |
| Miehet - Män                                 | 886        | 963   | 955    | 979    | 1 015  | 1 480  |
| Naiset - Kvinnor                             | 5 075      | 5 513 | 5 509  | 5 831  | 6 169  | 7 111  |
| 5241 Ammattikoulun ammatinop.                | 663        | 894   | 1 058  | 1 195  | 1 324  | 1 327  |
| Miehet - Män                                 | 395        | 439   | 440    | 424    | 383    | 343    |
| Naiset - Kvinnor                             | 268        | 455   | 618    | 771    | 941    | 984    |
| 5245 Kotiteollisuusopettajank                | 888        | 1 045 | 1 161  | 1 287  | 1 301  | 1 232  |
| Miehet - Män                                 | 273        | 325   | 315    | 362    | 376    | 353    |
| Naiset - Kvinnor                             | 615        | 720   | 846    | 925    | 925    | 879    |
| 5249 Kotital.op,perusk.pohj.                 | 2 017      | 2 270 | 2 455  | 2 670  | 2 744  | 2 579  |
| Miehet - Män                                 | -          | -     | -      | 1      | -      | -      |
| Naiset - Kvinnor                             | 2 017      | 2 270 | 2 455  | 2 669  | 2 744  | 2 579  |
| 5251 Logonomikoulutus                        | 4          | 25    | 66     | 60     | 49     | 46     |
| Miehet - Män                                 | 1          | 3     | 5      | 6      | 5      | 5      |
| Naiset - Kvinnor                             | 3          | 22    | 61     | 54     | 44     | 41     |
| 5252 Nuor,vapaa-aikaohj.5-ast                | -          | -     | -      | -      | 289    | 1 947  |
| Miehet - Män                                 | -          | -     | -      | -      | 77     | 608    |
| Naiset - Kvinnor                             | -          | -     | -      | -      | 212    | 1 339  |
| 5253 Käsityönop,keskik.(-74)                 | 1 916      | 1 813 | 1 327  | 1 233  | 1 119  | 998    |
| Miehet - Män                                 | 85         | 69    | 62     | 57     | 52     | 48     |
| Naiset - Kvinnor                             | 1 831      | 1 744 | 1 265  | 1 176  | 1 067  | 950    |
| 5254 Ratsastuksenop.k(1991-)                 | -          | -     | -      | -      | -      | 51     |
| Miehet - Män                                 | -          | -     | -      | -      | -      | 1      |
| Naiset - Kvinnor                             | -          | -     | -      | -      | -      | 50     |
| 5255 Musiikinohjaajien koulutus              | -          | -     | -      | -      | -      | 56     |
| Miehet - Män                                 | -          | -     | -      | -      | -      | 11     |
| Naiset - Kvinnor                             | -          | -     | -      | -      | -      | 45     |
| 5297 Muu opettajankoulutus 5-aste            | 473        | 429   | 397    | 365    | 358    | 355    |
| Miehet - Män                                 | 132        | 127   | 133    | 129    | 122    | 111    |
| Naiset - Kvinnor                             | 341        | 302   | 264    | 236    | 236    | 244    |
| 26 OPETTAJANKOULUTUS, ALEMPI KANDIDAATTIASTE | 3 256      | 6 908 | 11 741 | 13 486 | 17 643 | 22 071 |
| Miehet - Män                                 | 755        | 2 031 | 3 514  | 4 006  | 4 305  | 4 556  |
| Naiset - Kvinnor                             | 2 501      | 4 877 | 8 227  | 9 480  | 13 338 | 17 515 |
| 621 Peruskouluopett.koulutus                 | 991        | 3 607 | 7 032  | 7 251  | 6 917  | 6 739  |
| Miehet - Män                                 | 1          | 856   | 1 902  | 2 028  | 1 957  | 1 915  |
| Naiset - Kvinnor                             | 990        | 2 751 | 5 130  | 5 223  | 4 960  | 4 824  |
| 6211 Peruskoulun luokanopett.                | -          | 2 061 | 4 624  | 4 789  | 4 593  | 4 507  |
| Miehet - Män                                 | -          | 767   | 1 714  | 1 823  | 1 758  | 1 717  |
| Naiset - Kvinnor                             | -          | 1 294 | 2 910  | 2 966  | 2 835  | 2 790  |
| 6212 Perusk.op,käsityö,kotita                | 989        | 1 442 | 2 305  | 2 362  | 2 218  | 2 099  |
| Miehet - Män                                 | -          | 60    | 156    | 177    | 167    | 164    |
| Naiset - Kvinnor                             | 989        | 1 382 | 2 149  | 2 185  | 2 051  | 1 935  |
| 6219 Muu perusk.op,6-aste                    | 2          | 104   | 103    | 100    | 106    | 133    |
| Miehet - Män                                 | 1          | 29    | 32     | 28     | 32     | 34     |
| Naiset - Kvinnor                             | 1          | 75    | 71     | 72     | 74     | 99     |
| 622 Erityisop.koulutus (1973-)               | -          | 472   | 1 109  | 1 820  | 2 452  | 2 783  |
| Miehet - Män                                 | -          | 192   | 351    | 525    | 624    | 638    |
| Naiset - Kvinnor                             | -          | 280   | 758    | 1 295  | 1 828  | 2 145  |
| 624 Muu opettajankoulutus                    | 2 265      | 2 829 | 3 600  | 4 415  | 8 274  | 12 549 |
| Miehet - Män                                 | 754        | 983   | 1 261  | 1 453  | 1 724  | 2 003  |
| Naiset - Kvinnor                             | 1 511      | 1 846 | 2 339  | 2 962  | 6 550  | 10 546 |

| Tutkinto, sukupuoli<br>Examen, kön           | Vuosi - År |       |       |       |       |        |
|--|------------|-------|-------|-------|-------|--------|
|  | 1970       | 1975  | 1980  | 1985  | 1990  | 1995   |
| 6241 Lastentarhanop.k(1986-)                 | -          | -     | -     | -     | 3 282 | 6 738  |
| Miehet - Män                                 | -          | -     | -     | -     | 174   | 297    |
| Naiset - Kvinnor                             | -          | -     | -     | -     | 3 108 | 6 441  |
| 6242 Kasv.kand.al,lastent.op.                | -          | -     | -     | -     | -     | 11     |
| Miehet - Män                                 | -          | -     | -     | -     | -     | -      |
| Naiset - Kvinnor                             | -          | -     | -     | -     | -     | 11     |
| 6243 Musiikin opettaja 6-aste                | -          | -     | -     | 5     | 1 432 | 1 824  |
| Miehet - Män                                 | -          | -     | -     | 2     | 450   | 584    |
| Naiset - Kvinnor                             | -          | -     | -     | 3     | 982   | 1 240  |
| 6245 Liikunnanopettaja                       | 1 538      | 1 681 | 1 591 | 1 492 | 1 413 | 1 341  |
| Miehet - Män                                 | 643        | 725   | 688   | 652   | 623   | 597    |
| Naiset - Kvinnor                             | 895        | 956   | 903   | 840   | 790   | 744    |
| 6246 Sairaanhoidon opettaja                  | 193        | 328   | 556   | 875   | 1 212 | 1 567  |
| Miehet - Män                                 | 1          | 1     | 7     | 19    | 27    | 43     |
| Naiset - Kvinnor                             | 192        | 327   | 549   | 856   | 1 185 | 1 524  |
| 6247 Opinto-ohjaajien koulutus               | -          | 163   | 522   | 680   | 815   | 847    |
| Miehet - Män                                 | -          | 115   | 315   | 379   | 429   | 445    |
| Naiset - Kvinnor                             | -          | 48    | 207   | 301   | 386   | 402    |
| 6248 Tanssinopettajien koulutus              | -          | -     | -     | -     | -     | 31     |
| Miehet - Män                                 | -          | -     | -     | -     | -     | 4      |
| Naiset - Kvinnor                             | -          | -     | -     | -     | -     | 27     |
| 6299 Muu opettajankoulutus                   | 64         | 58    | 59    | 75    | 120   | 190    |
| Miehet - Män                                 | 18         | 14    | 13    | 14    | 21    | 33     |
| Naiset - Kvinnor                             | 46         | 44    | 46    | 61    | 99    | 157    |
| 27 OPETTAJANKOULUTUS, YLEMPI KANDIDAATTIASTE | 549        | 674   | 739   | 2 297 | 7 581 | 16 921 |
| Miehet - Män                                 | 74         | 102   | 132   | 666   | 2 291 | 4 819  |
| Naiset - Kvinnor                             | 475        | 572   | 607   | 1 631 | 5 290 | 12 102 |
| 721 KM opettajankoulutus                     | -          | -     | -     | 1 409 | 4 825 | 10 266 |
| Miehet - Män                                 | -          | -     | -     | 484   | 1 628 | 3 180  |
| Naiset - Kvinnor                             | -          | -     | -     | 925   | 3 197 | 7 086  |
| 7211 KM luokanopettaja                       | -          | -     | -     | 1 298 | 4 199 | 8 816  |
| Miehet - Män                                 | -          | -     | -     | 445   | 1 477 | 2 807  |
| Naiset - Kvinnor                             | -          | -     | -     | 853   | 2 722 | 6 009  |
| 7212 KM erityisopettaja                      | -          | -     | -     | 28    | 130   | 314    |
| Miehet - Män                                 | -          | -     | -     | 5     | 23    | 51     |
| Naiset - Kvinnor                             | -          | -     | -     | 23    | 107   | 263    |
| 7213 KM aineenopettajien koul                | -          | -     | -     | 83    | 495   | 1 100  |
| Miehet - Män                                 | -          | -     | -     | 34    | 128   | 314    |
| Naiset - Kvinnor                             | -          | -     | -     | 49    | 367   | 786    |
| 7215 KM opinto-ohjaaja                       | -          | -     | -     | -     | -     | 11     |
| Miehet - Män                                 | -          | -     | -     | -     | -     | 1      |
| Naiset - Kvinnor                             | -          | -     | -     | -     | -     | 10     |
| 7219 KM opettaja,muu,tunt. ko                | -          | -     | -     | -     | 1     | 25     |
| Miehet - Män                                 | -          | -     | -     | -     | -     | 7      |
| Naiset - Kvinnor                             | -          | -     | -     | -     | 1     | 18     |
| 722 FM opettajankoulutus                     | -          | -     | -     | 12    | 1 338 | 3 971  |
| Miehet - Män                                 | -          | -     | -     | 6     | 326   | 998    |
| Naiset - Kvinnor                             | -          | -     | -     | 6     | 1 012 | 2 973  |
| 7221 FM hum.alan opettajank.                 | -          | -     | -     | 9     | 875   | 2 619  |
| Miehet - Män                                 | -          | -     | -     | 4     | 149   | 486    |
| Naiset - Kvinnor                             | -          | -     | -     | 5     | 726   | 2 133  |

| Tutkinto, sukupuoli<br>Examen, kön                     | Vuosi - År |         |         |         |         |         |
|--|------------|---------|---------|---------|---------|---------|
|  | 1970       | 1975    | 1980    | 1985    | 1990    | 1995    |
| 7226 FM luonnont.opettajank.                           | -          | -       | -       | 3       | 460     | 1 335   |
| Miehet - Män   | -          | -       | -       | 2       | 177     | 506     |
| Naiset - Kvinnor                                       | -          | -       | -       | 1       | 283     | 829     |
| 7229 FM muu,tunt.opettajank.                           | -          | -       | -       | -       | 3       | 17      |
| Miehet - Män   | -          | -       | -       | -       | -       | 6       |
| Naiset - Kvinnor                                       | -          | -       | -       | -       | 3       | 11      |
| 724 Muu opettajankoulutus                              | 549        | 674     | 739     | 876     | 1 418   | 2 684   |
| Miehet - Män   | 74         | 102     | 132     | 176     | 337     | 641     |
| Naiset - Kvinnor                                       | 475        | 572     | 607     | 700     | 1 081   | 2 043   |
| 7242 TaM opettajankoulutus                             | 549        | 674     | 737     | 796     | 848     | 971     |
| Miehet - Män   | 74         | 102     | 132     | 151     | 174     | 195     |
| Naiset - Kvinnor                                       | 475        | 572     | 605     | 645     | 674     | 776     |
| 7245 TM opettajankoulutus                              | -          | -       | -       | 11      | 117     | 241     |
| Miehet - Män   | -          | -       | -       | 5       | 40      | 81      |
| Naiset - Kvinnor                                       | -          | -       | -       | 6       | 77      | 160     |
| 7246 MuM opettajankoulutus                             | -          | -       | -       | 5       | 95      | 267     |
| Miehet - Män   | -          | -       | -       | 1       | 18      | 67      |
| Naiset - Kvinnor                                       | -          | -       | -       | 4       | 77      | 200     |
| 7247 LitM opettajankoulutus                            | -          | -       | -       | 62      | 254     | 572     |
| Miehet - Män   | -          | -       | -       | 19      | 99      | 265     |
| Naiset - Kvinnor                                       | -          | -       | -       | 43      | 155     | 307     |
| 7248 THK terveydenhuollon op.                          | -          | -       | -       | -       | 90      | 533     |
| Miehet - Män   | -          | -       | -       | -       | 4       | 14      |
| Naiset - Kvinnor                                       | -          | -       | -       | -       | 86      | 519     |
| 7249 Tanssit.maist,opett.koul                          | -          | -       | -       | -       | -       | 19      |
| Miehet - Män   | -          | -       | -       | -       | -       | -       |
| Naiset - Kvinnor                                       | -          | -       | -       | -       | -       | 19      |
| 7299 Muu opettajankoulutus                             | -          | -       | 2       | 2       | 14      | 81      |
| Miehet - Män   | -          | -       | -       | -       | 2       | 19      |
| Naiset - Kvinnor                                       | -          | -       | 2       | 2       | 12      | 62      |
| 3. KAUPPA,TSTO,LAKI,YHTK.,YMS.,KOUL.                   | 160 155    | 212 103 | 268 187 | 327 867 | 388 329 | 440 682 |
| Miehet - Män   | 60 488     | 75 806  | 91 173  | 108 037 | 125 451 | 141 708 |
| Naiset - Kvinnor                                       | 99 667     | 136 297 | 177 014 | 219 830 | 262 878 | 298 974 |
| 33 KAUPPA,TSTO,LAKI,YHTK.,YMS.,KOUL., ALEMPI KESKIASTE | 66 314     | 80 707  | 92 819  | 104 246 | 110 562 | 110 635 |
| Miehet - Män   | 18 704     | 20 671  | 22 214  | 24 440  | 26 166  | 27 504  |
| Naiset - Kvinnor                                       | 47 610     | 60 036  | 70 605  | 79 806  | 84 396  | 83 131  |
| 331 Merkantti  | 56 482     | 65 303  | 70 201  | 75 643  | 83 464  | 84 852  |
| Miehet - Män   | 14 699     | 15 267  | 15 370  | 16 626  | 18 495  | 19 907  |
| Naiset - Kvinnor                                       | 41 783     | 50 036  | 54 831  | 59 017  | 64 969  | 64 945  |
| 332 Kaupallinen koulutus alle 3v                       | 9 515      | 12 723  | 15 171  | 16 570  | 15 463  | 14 400  |
| Miehet - Män   | 3 910      | 4 401   | 4 782   | 4 825   | 4 354   | 4 075   |
| Naiset - Kvinnor                                       | 5 605      | 8 322   | 10 389  | 11 745  | 11 109  | 10 325  |
| 3321 Kaupallinen koulutus alle 3v                      | 8 993      | 12 283  | 14 939  | 16 369  | 15 463  | 14 400  |
| Miehet - Män   | 3 719      | 4 241   | 4 693   | 4 755   | 4 354   | 4 075   |
| Naiset - Kvinnor                                       | 5 274      | 8 042   | 10 246  | 11 614  | 11 109  | 10 325  |
| 336 Toimistokoulutus alle 3v                           | 207        | 1 531   | 5 226   | 8 570   | 7 175   | 6 583   |
| Miehet - Män   | 23         | 220     | 637     | 809     | 777     | 754     |
| Naiset - Kvinnor                                       | 184        | 1 311   | 4 589   | 7 761   | 6 398   | 5 829   |
| 3361 Toimistotyökoulutus alle 3v                       | 196        | 1 039   | 4 008   | 6 889   | 5 500   | 5 026   |
| Miehet - Män   | 22         | 48      | 201     | 258     | 175     | 170     |
| Naiset - Kvinnor                                       | 174        | 991     | 3 807   | 6 631   | 5 325   | 4 856   |

| Tutkinto, sukupuoli<br>Examen, kön                     | Vuosi - År |        |         |         |         |         |
|--|------------|--------|---------|---------|---------|---------|
|  | 1970       | 1975   | 1980    | 1985    | 1990    | 1995    |
| 3363 Atk-alan koulutus alle 3v                         | 11         | 492    | 1 218   | 1 681   | 1 675   | 1 557   |
| Miehet - Män   | 1          | 172    | 436     | 551     | 602     | 584     |
| Naiset - Kvinnor                                       | 10         | 320    | 782     | 1 130   | 1 073   | 973     |
| 339 Muu kauppa,tstok.alle 3v                           | 110        | 1 150  | 2 221   | 3 463   | 4 460   | 4 800   |
| Miehet - Män   | 72         | 783    | 1 425   | 2 180   | 2 540   | 2 768   |
| Naiset - Kvinnor                                       | 38         | 367    | 796     | 1 283   | 1 920   | 2 032   |
| 3397 Muu kauppa,tstok.alle 3v                          | 69         | 1 118  | 2 200   | 3 444   | 4 460   | 4 800   |
| Miehet - Män   | 53         | 769    | 1 417   | 2 172   | 2 540   | 2 768   |
| Naiset - Kvinnor                                       | 16         | 349    | 783     | 1 272   | 1 920   | 2 032   |
| 34 KAUPPA,TSTO,LAKI,YHTK.,YMS.,KOUL., YLEMPI KESKIASTE | 59 989     | 82 684 | 112 827 | 149 244 | 190 768 | 227 791 |
| Miehet - Män   | 22 015     | 28 704 | 36 990  | 47 027  | 57 959  | 67 502  |
| Naiset - Kvinnor                                       | 37 974     | 53 980 | 75 837  | 102 217 | 132 809 | 160 289 |
| 431 Merkonomi  | 59 781     | 80 332 | 108 835 | 142 486 | 182 274 | 219 560 |
| Miehet - Män   | 21 971     | 27 530 | 35 186  | 43 963  | 54 411  | 63 976  |
| Naiset - Kvinnor                                       | 37 810     | 52 802 | 73 649  | 98 523  | 127 863 | 155 584 |
| 432 Kaupallinen koulutus 3v                            | 7          | 129    | 343     | 1 078   | 1 068   | 1 001   |
| Miehet - Män   | 3          | 115    | 265     | 725     | 522     | 485     |
| Naiset - Kvinnor                                       | 4          | 14     | 78      | 353     | 546     | 516     |
| 433 Hall,järj.teht.koulutus 3v                         | -          | -      | -       | 275     | 408     | 341     |
| Miehet - Män   | -          | -      | -       | 55      | 79      | 67      |
| Naiset - Kvinnor                                       | -          | -      | -       | 220     | 329     | 274     |
| 436 Toimistoalan koulutus 3v                           | 36         | 1 049  | 1 775   | 2 653   | 3 131   | 3 116   |
| Miehet - Män   | 14         | 491    | 679     | 1 050   | 1 247   | 1 308   |
| Naiset - Kvinnor                                       | 22         | 558    | 1 096   | 1 603   | 1 884   | 1 808   |
| 4361 Atk-alan koulutus 3v                              | 24         | 830    | 1 208   | 1 824   | 2 214   | 2 239   |
| Miehet - Män   | 12         | 486    | 664     | 1 019   | 1 189   | 1 252   |
| Naiset - Kvinnor                                       | 12         | 344    | 544     | 805     | 1 025   | 987     |
| 4367 Toimistohenkilökoulutus 3v                        | 12         | 219    | 567     | 829     | 917     | 877     |
| Miehet - Män   | 2          | 5      | 15      | 31      | 58      | 56      |
| Naiset - Kvinnor                                       | 10         | 214    | 552     | 798     | 859     | 821     |
| 437 Muu kauppa,tstokoulutus 3v                         | 165        | 1 174  | 1 874   | 2 752   | 3 887   | 3 773   |
| Miehet - Män   | 27         | 568    | 860     | 1 234   | 1 700   | 1 666   |
| Naiset - Kvinnor                                       | 138        | 606    | 1 014   | 1 518   | 2 187   | 2 107   |
| 35 KAUPPA,TSTO,LAKI,YHTK.,YMS.,KOUL., ALIN KORKEA-ASTE | 929        | 2 061  | 3 823   | 6 276   | 8 082   | 10 746  |
| Miehet - Män   | 272        | 522    | 890     | 1 582   | 1 888   | 2 666   |
| Naiset - Kvinnor                                       | 657        | 1 539  | 2 933   | 4 694   | 6 194   | 8 080   |
| 531 Kaupallinen koulutus 5-aste                        | 162        | 427    | 698     | 1 159   | 365     | 310     |
| Miehet - Män   | 126        | 299    | 442     | 696     | 244     | 216     |
| Naiset - Kvinnor                                       | 36         | 128    | 256     | 463     | 121     | 94      |
| 533 Toimistoalan koulutus 5-aste                       | 411        | 1 124  | 2 313   | 3 861   | 6 015   | 8 172   |
| Miehet - Män   | 2          | 31     | 195     | 560     | 1 212   | 1 948   |
| Naiset - Kvinnor                                       | 409        | 1 093  | 2 118   | 3 301   | 4 803   | 6 224   |
| 5331 Atk-alan koulutus 5-aste                          | -          | 81     | 405     | 1 090   | 2 390   | 3 920   |
| Miehet - Män   | -          | 30     | 191     | 557     | 1 209   | 1 943   |
| Naiset - Kvinnor                                       | -          | 51     | 214     | 533     | 1 181   | 1 977   |
| 5332 Sihteerikoulutus 5-aste                           | 411        | 1 043  | 1 908   | 2 771   | 3 625   | 4 252   |
| Miehet - Män   | 2          | 1      | 4       | 3       | 3       | 5       |
| Naiset - Kvinnor                                       | 409        | 1 042  | 1 904   | 2 768   | 3 622   | 4 247   |
| 534 Hall,toimihenkilök,5-ast                           | 301        | 288    | 280     | 262     | 285     | 487     |
| Miehet - Män   | 118        | 110    | 106     | 96      | 97      | 138     |
| Naiset - Kvinnor                                       | 183        | 178    | 174     | 166     | 188     | 349     |



| Tutkinto, sukupuoli<br>Examen, kön                           | Vuosi - År |        |        |        |        |        |
|--|------------|--------|--------|--------|--------|--------|
|  | 1970       | 1975   | 1980   | 1985   | 1990   | 1995   |
| 538 Muu kaupan,hallinn,5-ast                                 | 55         | 222    | 532    | 994    | 1 417  | 1 777  |
| Miehet - Män   | 26         | 82     | 147    | 230    | 335    | 364    |
| Naiset - Kvinnor   | 29         | 140    | 385    | 764    | 1 082  | 1 413  |
| 36 KAUPPA,TSTO,LAKI,YHTK.,YMS.,KOUL., ALEMPI KANDIDAATTIASTE | 19 841     | 26 857 | 32 088 | 33 105 | 32 719 | 32 889 |
| Miehet - Män   | 9 455      | 12 037 | 13 780 | 13 904 | 13 460 | 13 231 |
| Naiset - Kvinnor   | 10 386     | 14 820 | 18 308 | 19 201 | 19 259 | 19 658 |
| 631 Varanotaari  | 2 163      | 2 166  | 2 069  | 2 116  | 2 123  | 2 139  |
| Miehet - Män   | 772        | 726    | 658    | 680    | 703    | 703    |
| Naiset - Kvinnor   | 1 391      | 1 440  | 1 411  | 1 436  | 1 420  | 1 436  |
| 6311 Varanotaari,alempi oik.t                                | 2 096      | 2 116  | 2 033  | 2 100  | 2 111  | 2 130  |
| Miehet - Män   | 757        | 716    | 652    | 678    | 701    | 701    |
| Naiset - Kvinnor   | 1 339      | 1 400  | 1 381  | 1 422  | 1 410  | 1 429  |
| 6316 Alempi hall.tutk.(-1921)                                | 67         | 50     | 36     | 16     | 12     | 9      |
| Miehet - Män   | 15         | 10     | 6      | 2      | 2      | 2      |
| Naiset - Kvinnor   | 52         | 40     | 30     | 14     | 10     | 7      |
| 632 Kauppatiet.kand,ekon.al.                                 | 8 764      | 11 369 | 13 764 | 13 349 | 12 944 | 12 578 |
| Miehet - Män   | 6 317      | 7 692  | 8 726  | 8 499  | 8 166  | 7 808  |
| Naiset - Kvinnor   | 2 447      | 3 677  | 5 038  | 4 850  | 4 778  | 4 770  |
| 6321 Ekonomi (alempi)  | 8 764      | 11 369 | 13 764 | 13 349 | 12 944 | 12 499 |
| Miehet - Män   | 6 317      | 7 692  | 8 726  | 8 499  | 8 166  | 7 766  |
| Naiset - Kvinnor   | 2 447      | 3 677  | 5 038  | 4 850  | 4 778  | 4 733  |
| 6326 Kauppat.kand.(alempi)                                   | -          | -      | -      | -      | -      | 79     |
| Miehet - Män   | -          | -      | -      | -      | -      | 42     |
| Naiset - Kvinnor   | -          | -      | -      | -      | -      | 37     |
| 633 Akat.siht,kirjeenvaiht.                                  | 2 313      | 3 224  | 3 496  | 3 386  | 3 341  | 3 251  |
| Miehet - Män   | 14         | 14     | 14     | 15     | 15     | 16     |
| Naiset - Kvinnor   | 2 299      | 3 210  | 3 482  | 3 371  | 3 326  | 3 235  |
| 6331 Akateeminen sihteeri                                    | 244        | 561    | 574    | 547    | 540    | 524    |
| Miehet - Män   | 1          | -      | -      | -      | -      | -      |
| Naiset - Kvinnor   | 243        | 561    | 574    | 547    | 540    | 524    |
| 6334 Kirjeenvaihtaja   | 2 069      | 2 663  | 2 922  | 2 839  | 2 801  | 2 727  |
| Miehet - Män   | 13         | 14     | 14     | 15     | 15     | 16     |
| Naiset - Kvinnor   | 2 056      | 2 649  | 2 908  | 2 824  | 2 786  | 2 711  |
| 634 Taloud.-hallinn.tutkinto                                 | 13         | 15     | 16     | 13     | 12     | 36     |
| Miehet - Män   | 7          | 9      | 8      | 7      | 6      | 16     |
| Naiset - Kvinnor   | 6          | 6      | 8      | 6      | 6      | 20     |
| 6341 Taloud.-hallinn.tutkinto                                | 11         | 15     | 16     | 13     | 12     | 36     |
| Miehet - Män   | 6          | 9      | 8      | 7      | 6      | 16     |
| Naiset - Kvinnor   | 5          | 6      | 8      | 6      | 6      | 20     |
| 635 Hum,yhteisk,kasv.kand.                                   | 1 623      | 3 139  | 3 990  | 4 149  | 3 842  | 3 829  |
| Miehet - Män   | 477        | 963    | 1 153  | 1 144  | 1 057  | 1 068  |
| Naiset - Kvinnor   | 1 146      | 2 176  | 2 837  | 3 005  | 2 785  | 2 761  |
| 6351 HuK yhteiskuntatiet.ala                                 | 1 623      | 3 139  | 3 990  | 4 149  | 3 842  | 3 577  |
| Miehet - Män   | 477        | 963    | 1 153  | 1 144  | 1 057  | 995    |
| Naiset - Kvinnor   | 1 146      | 2 176  | 2 837  | 3 005  | 2 785  | 2 582  |
| 6354 Valtiot.kand.(alempi)                                   | -          | -      | -      | -      | -      | 64     |
| Miehet - Män   | -          | -      | -      | -      | -      | 19     |
| Naiset - Kvinnor   | -          | -      | -      | -      | -      | 45     |
| 6356 Yht.kuntat.kand(alempi)                                 | -          | -      | -      | -      | -      | 129    |
| Miehet - Män   | -          | -      | -      | -      | -      | 33     |
| Naiset - Kvinnor   | -          | -      | -      | -      | -      | 96     |

| Tutkinto, sukupuoli<br>Examen, kön                           | Vuosi - År |        |        |        |        |        |
|--|------------|--------|--------|--------|--------|--------|
|  | 1970       | 1975   | 1980   | 1985   | 1990   | 1995   |
| 6358 Hallintot.kand.(alempi)                                 | -          | -      | -      | -      | -      | 48     |
| Miehet - Män   | -          | -      | -      | -      | -      | 19     |
| Naiset - Kvinnor   | -          | -      | -      | -      | -      | 29     |
| 6359 Kasvatust.kand.(alempi)                                 | -          | -      | -      | -      | -      | 11     |
| Miehet - Män   | -          | -      | -      | -      | -      | 2      |
| Naiset - Kvinnor   | -          | -      | -      | -      | -      | 9      |
| 636 Liik.kasv,liik.tiet.kand                                 | 222        | 440    | 668    | 588    | 540    | 535    |
| Miehet - Män   | 102        | 186    | 268    | 248    | 230    | 233    |
| Naiset - Kvinnor   | 120        | 254    | 400    | 340    | 310    | 302    |
| 6361 Liikuntakasvat.kand.                                    | 222        | 440    | 668    | 588    | 540    | 525    |
| Miehet - Män   | 102        | 186    | 268    | 248    | 230    | 227    |
| Naiset - Kvinnor   | 120        | 254    | 400    | 340    | 310    | 298    |
| 6363 Liikuntat.kand.(alempi)                                 | -          | -      | -      | -      | -      | 10     |
| Miehet - Män   | -          | -      | -      | -      | -      | 6      |
| Naiset - Kvinnor   | -          | -      | -      | -      | -      | 4      |
| 637 Muu laki,yhtkunta,6-aste                                 | 4 743      | 6 504  | 8 085  | 9 504  | 9 917  | 10 521 |
| Miehet - Män   | 1 766      | 2 447  | 2 953  | 3 311  | 3 283  | 3 387  |
| Naiset - Kvinnor   | 2 977      | 4 057  | 5 132  | 6 193  | 6 634  | 7 134  |
| 6371 Sosionomi,toimihök,6ast                                 | 4 737      | 6 456  | 7 424  | 8 060  | 9 811  | 10 082 |
| Miehet - Män   | 1 766      | 2 436  | 2 889  | 3 126  | 3 234  | 3 251  |
| Naiset - Kvinnor   | 2 971      | 4 020  | 4 535  | 4 934  | 6 577  | 6 831  |
| 6399 Muu laki,käytt.6-ast.                                   | -          | 9      | 14     | 56     | 106    | 439    |
| Miehet - Män   | -          | 7      | 9      | 23     | 49     | 136    |
| Naiset - Kvinnor   | -          | 2      | 5      | 33     | 57     | 303    |
| 37 KAUPPA,TSTO,LAKI,YHTK.,YMS.,KOUL., YLEMPI KANDIDAATTIASTE | 12 117     | 18 487 | 24 890 | 32 868 | 43 552 | 54 908 |
| Miehet - Män   | 9 205      | 12 753 | 15 867 | 19 416 | 23 982 | 28 204 |
| Naiset - Kvinnor   | 2 912      | 5 734  | 9 023  | 13 452 | 19 570 | 26 704 |
| 731 Oikeustiet.kand.tutkinto                                 | 5 258      | 6 537  | 8 072  | 9 740  | 11 242 | 12 663 |
| Miehet - Män   | 4 701      | 5 580  | 6 507  | 7 346  | 8 067  | 8 620  |
| Naiset - Kvinnor   | 557        | 957    | 1 565  | 2 394  | 3 175  | 4 043  |
| 7311 Oikeustiet. kand.                                       | 5 194      | 6 488  | 8 032  | 9 706  | 11 212 | 12 642 |
| Miehet - Män   | 4 641      | 5 534  | 6 470  | 7 315  | 8 039  | 8 601  |
| Naiset - Kvinnor   | 553        | 954    | 1 562  | 2 391  | 3 173  | 4 041  |
| 7316 Ylempi hall.tutk.(-1921)                                | 64         | 49     | 40     | 34     | 30     | 21     |
| Miehet - Män   | 60         | 46     | 37     | 31     | 28     | 19     |
| Naiset - Kvinnor   | 4          | 3      | 3      | 3      | 2      | 2      |
| 732 Kaup.maist,ekon,tal.kand                                 | 768        | 1 779  | 3 396  | 6 946  | 11 921 | 17 081 |
| Miehet - Män   | 669        | 1 364  | 2 225  | 4 011  | 6 584  | 9 057  |
| Naiset - Kvinnor   | 99         | 415    | 1 171  | 2 935  | 5 337  | 8 024  |
| 7320 Kauppatiet.maist.                                       | -          | -      | -      | 5      | 5      | 3 703  |
| Miehet - Män   | -          | -      | -      | 4      | 3      | 2 130  |
| Naiset - Kvinnor   | -          | -      | -      | 1      | 2      | 1 573  |
| 7324 Ekonomi (ylempi)  | -          | -      | -      | 2 193  | 7 178  | 12 240 |
| Miehet - Män   | -          | -      | -      | 1 176  | 3 769  | 6 203  |
| Naiset - Kvinnor   | -          | -      | -      | 1 017  | 3 409  | 6 037  |
| 7327 Taloustiet. kand.                                       | 53         | 373    | 829    | 1 134  | 1 140  | 1 138  |
| Miehet - Män   | 47         | 278    | 549    | 731    | 733    | 724    |
| Naiset - Kvinnor   | 6          | 95     | 280    | 403    | 407    | 414    |
| 733 Valt,yhteisk,hall.maist.                                 | 3 959      | 7 143  | 9 589  | 11 303 | 14 019 | 17 141 |
| Miehet - Män   | 2 712      | 4 456  | 5 609  | 6 306  | 7 330  | 8 347  |
| Naiset - Kvinnor   | 1 247      | 2 687  | 3 980  | 4 997  | 6 689  | 8 794  |

| Tutkinto, sukupuoli<br>Examen, kön                                  | Vuosi - År |       |       |       |       |       |
|---|------------|-------|-------|-------|-------|-------|
|   | 1970       | 1975  | 1980  | 1985  | 1990  | 1995  |
| 7331 Valtiotiet.maist.  | 2 824      | 4 612 | 5 638 | 6 451 | 7 706 | 8 939 |
| Miehet - Män  | 2 065      | 3 207 | 3 772 | 4 152 | 4 657 | 5 100 |
| Naiset - Kvinnor  | 759        | 1 405 | 1 866 | 2 299 | 3 049 | 3 839 |
| 7335 Yhteiskuntatiet.maist.   | 1 037      | 2 121 | 3 272 | 3 997 | 5 132 | 6 587 |
| Miehet - Män  | 565        | 964   | 1 391 | 1 616 | 1 972 | 2 372 |
| Naiset - Kvinnor  | 472        | 1 157 | 1 881 | 2 381 | 3 160 | 4 215 |
| 7339 Hallintotiet.maist.  | 98         | 410   | 679   | 855   | 1 181 | 1 615 |
| Miehet - Män  | 82         | 285   | 446   | 538   | 701   | 875   |
| Naiset - Kvinnor  | 16         | 125   | 233   | 317   | 480   | 740   |
| 734 Kasv.maist,fil.maist.   | 1 632      | 2 507 | 3 303 | 4 187 | 5 180 | 6 133 |
| Miehet - Män  | 770        | 1 002 | 1 197 | 1 364 | 1 481 | 1 517 |
| Naiset - Kvinnor  | 862        | 1 505 | 2 106 | 2 823 | 3 699 | 4 616 |
| 7341 Kasvatustiet.maist.  | 281        | 514   | 737   | 1 113 | 1 850 | 3 014 |
| Miehet - Män  | 132        | 208   | 266   | 340   | 436   | 581   |
| Naiset - Kvinnor  | 149        | 306   | 471   | 773   | 1 414 | 2 433 |
| 7344 FM yhteiskuntatiet.ala   | 1 351      | 1 993 | 2 566 | 3 074 | 3 330 | 3 119 |
| Miehet - Män  | 638        | 794   | 931   | 1 024 | 1 045 | 936   |
| Naiset - Kvinnor  | 713        | 1 199 | 1 635 | 2 050 | 2 285 | 2 183 |
| 735 Muu laki,yhtkuntak,7-ast  | 500        | 521   | 530   | 692   | 1 190 | 1 890 |
| Miehet - Män  | 353        | 351   | 329   | 389   | 520   | 663   |
| Naiset - Kvinnor  | 147        | 170   | 201   | 303   | 670   | 1 227 |
| 7351 Liikuntatiet.maist.  | 63         | 136   | 216   | 353   | 438   | 504   |
| Miehet - Män  | 36         | 74    | 107   | 153   | 195   | 236   |
| Naiset - Kvinnor  | 27         | 62    | 109   | 200   | 243   | 268   |
| 7353 Psykologian kand.  | -          | -     | -     | 6     | 428   | 1 051 |
| Miehet - Män  | -          | -     | -     | -     | 100   | 204   |
| Naiset - Kvinnor  | -          | -     | -     | 6     | 328   | 847   |
| 7381 Hallint.opin kand(-1965)                                       | 142        | 136   | 130   | 122   | 117   | 113   |
| Miehet - Män  | 121        | 116   | 110   | 104   | 100   | 96    |
| Naiset - Kvinnor  | 21         | 20    | 20    | 18    | 17    | 17    |
| 7399 Muu laki,yhtkunta,7-aste                                       | 295        | 249   | 184   | 211   | 207   | 222   |
| Miehet - Män  | 196        | 161   | 112   | 132   | 125   | 127   |
| Naiset - Kvinnor  | 99         | 88    | 72    | 79    | 82    | 95    |
| 38 KAUPPA,TSTO,LAKEI,YHTK.,YMS.,KOUL., TUTKIJAKOULUTUS TAI VASTAAVA | 965        | 1 307 | 1 740 | 2 128 | 2 646 | 3 713 |
| Miehet - Män  | 837        | 1 119 | 1 432 | 1 668 | 1 996 | 2 601 |
| Naiset - Kvinnor  | 128        | 188   | 308   | 460   | 650   | 1 112 |
| 831 Oikeustiet.lakitiet.lis.  | 255        | 304   | 325   | 340   | 366   | 412   |
| Miehet - Män  | 239        | 289   | 302   | 303   | 321   | 345   |
| Naiset - Kvinnor  | 16         | 15    | 23    | 37    | 45    | 67    |
| 832 Oikeustiet.lakitiet.tri   | 93         | 92    | 116   | 130   | 158   | 181   |
| Miehet - Män  | 89         | 84    | 107   | 118   | 141   | 159   |
| Naiset - Kvinnor  | 4          | 8     | 9     | 12    | 17    | 22    |
| 833 Kauppat.ja taloust.lis.   | 62         | 86    | 119   | 149   | 170   | 301   |
| Miehet - Män  | 58         | 81    | 102   | 125   | 135   | 216   |
| Naiset - Kvinnor  | 4          | 5     | 17    | 24    | 35    | 85    |
| 8331 Kauppatiet. lis.   | 54         | 76    | 95    | 121   | 146   | 283   |
| Miehet - Män  | 51         | 72    | 82    | 101   | 115   | 199   |
| Naiset - Kvinnor  | 3          | 4     | 13    | 20    | 31    | 84    |
| 8335 Taloustiet. lis.   | 8          | 10    | 24    | 28    | 24    | 18    |
| Miehet - Män  | 7          | 9     | 20    | 24    | 20    | 17    |
| Naiset - Kvinnor  | 1          | 1     | 4     | 4     | 4     | 1     |

| Tutkinto, sukupuoli<br>Examen, kön | Vuosi - År |      |      |      |      |      |
|------------------------------------|------------|------|------|------|------|------|
|                                    | 1970       | 1975 | 1980 | 1985 | 1990 | 1995 |
| 834 Kauppat.ja taloust.tri         | 23         | 46   | 81   | 112  | 155  | 259  |
| Miehet - Män                       | 23         | 45   | 79   | 106  | 143  | 215  |
| Naiset - Kvinnor                   | -          | 1    | 2    | 6    | 12   | 44   |
| 8341 Kauppatiet. tri               | 22         | 39   | 71   | 99   | 141  | 241  |
| Miehet - Män                       | 22         | 38   | 69   | 93   | 129  | 198  |
| Naiset - Kvinnor                   | -          | 1    | 2    | 6    | 12   | 43   |
| 8345 Taloustiet. tri               | 1          | 7    | 10   | 13   | 14   | 18   |
| Miehet - Män                       | 1          | 7    | 10   | 13   | 14   | 17   |
| Naiset - Kvinnor                   | -          | -    | -    | -    | -    | 1    |
| 835 Valt,yht,hall.lis.             | 230        | 338  | 475  | 578  | 692  | 927  |
| Miehet - Män                       | 182        | 272  | 359  | 420  | 499  | 608  |
| Naiset - Kvinnor                   | 48         | 66   | 116  | 158  | 193  | 319  |
| 8351 Valtiotiet. lis.              | 184        | 259  | 335  | 403  | 468  | 543  |
| Miehet - Män                       | 149        | 216  | 272  | 310  | 356  | 374  |
| Naiset - Kvinnor                   | 35         | 43   | 63   | 93   | 112  | 169  |
| 8355 Yhteiskuntatiet. lis.         | 40         | 70   | 121  | 156  | 193  | 316  |
| Miehet - Män                       | 29         | 49   | 72   | 95   | 119  | 179  |
| Naiset - Kvinnor                   | 11         | 21   | 49   | 61   | 74   | 137  |
| 8359 Hallintotiet. lis.            | 6          | 9    | 19   | 19   | 31   | 68   |
| Miehet - Män                       | 4          | 7    | 15   | 15   | 24   | 55   |
| Naiset - Kvinnor                   | 2          | 2    | 4    | 4    | 7    | 13   |
| 836 Valt,yht,hall.tri              | 133        | 200  | 269  | 337  | 448  | 629  |
| Miehet - Män                       | 120        | 177  | 238  | 292  | 375  | 509  |
| Naiset - Kvinnor                   | 13         | 23   | 31   | 45   | 73   | 120  |
| 8361 Valtiotiet. tri               | 108        | 152  | 197  | 241  | 317  | 423  |
| Miehet - Män                       | 99         | 135  | 176  | 211  | 269  | 355  |
| Naiset - Kvinnor                   | 9          | 17   | 21   | 30   | 48   | 68   |
| 8365 Yhteiskuntatiet. tri          | 22         | 41   | 60   | 78   | 106  | 164  |
| Miehet - Män                       | 18         | 35   | 50   | 63   | 83   | 117  |
| Naiset - Kvinnor                   | 4          | 6    | 10   | 15   | 23   | 47   |
| 8369 Hallintotiet. tri             | 3          | 7    | 12   | 18   | 25   | 42   |
| Miehet - Män                       | 3          | 7    | 12   | 18   | 23   | 37   |
| Naiset - Kvinnor                   | -          | -    | -    | -    | 2    | 5    |
| 837 Muut yht.kunta-alan lis.       | 88         | 137  | 202  | 266  | 340  | 531  |
| Miehet - Män                       | 59         | 85   | 127  | 155  | 179  | 266  |
| Naiset - Kvinnor                   | 29         | 52   | 75   | 111  | 161  | 265  |
| 8371 Kasvatustiet. lis.            | 20         | 35   | 59   | 78   | 130  | 268  |
| Miehet - Män                       | 16         | 28   | 46   | 51   | 78   | 138  |
| Naiset - Kvinnor                   | 4          | 7    | 13   | 27   | 52   | 130  |
| 8373 FL yhteiskuntatiet. ala       | 62         | 87   | 129  | 158  | 150  | 128  |
| Miehet - Män                       | 40         | 47   | 72   | 86   | 71   | 67   |
| Naiset - Kvinnor                   | 22         | 40   | 57   | 72   | 79   | 61   |
| 8375 Liikuntatiet. lis.            | 6          | 15   | 14   | 21   | 22   | 26   |
| Miehet - Män                       | 3          | 10   | 9    | 12   | 13   | 17   |
| Naiset - Kvinnor                   | 3          | 5    | 5    | 9    | 9    | 9    |
| 8376 Psykologian lis.              | -          | -    | -    | 9    | 38   | 109  |
| Miehet - Män                       | -          | -    | -    | 6    | 17   | 44   |
| Naiset - Kvinnor                   | -          | -    | -    | 3    | 21   | 65   |
| 838 Muut yht.kunta-alan tri        | 81         | 104  | 153  | 215  | 313  | 467  |
| Miehet - Män                       | 67         | 86   | 118  | 148  | 199  | 278  |
| Naiset - Kvinnor                   | 14         | 18   | 35   | 67   | 114  | 189  |

| Tutkinto, sukupuoli<br>Examen, kön                          | Vuosi - År     |                |                |                |                |                |
|---|----------------|----------------|----------------|----------------|----------------|----------------|
|   | 1970           | 1975           | 1980           | 1985           | 1990           | 1995           |
| 8381 Kasvatustiet. tri                                      | 16             | 21             | 31             | 54             | 91             | 182            |
| Miehet - Män  | 12             | 17             | 27             | 40             | 61             | 101            |
| Naiset - Kvinnor  | 4              | 4              | 4              | 14             | 30             | 81             |
| 8383 FT yhteiskuntatiet. ala                                | 65             | 81             | 111            | 141            | 168            | 197            |
| Miehet - Män  | 55             | 67             | 81             | 91             | 104            | 122            |
| Naiset - Kvinnor  | 10             | 14             | 30             | 50             | 64             | 75             |
| 8385 Liikuntatiet. tri                                      | -              | 2              | 11             | 15             | 24             | 34             |
| Miehet - Män  | -              | 2              | 10             | 14             | 20             | 24             |
| Naiset - Kvinnor  | -              | -              | 1              | 1              | 4              | 10             |
| 8386 Psykologian tri  | -              | -              | -              | 5              | 30             | 54             |
| Miehet - Män  | -              | -              | -              | 3              | 14             | 31             |
| Naiset - Kvinnor  | -              | -              | -              | 2              | 16             | 23             |
| 839 Muut laki,yht,käytt.tutk                                | -              | -              | -              | 1              | 4              | 6              |
| Miehet - Män  | -              | -              | -              | 1              | 4              | 5              |
| Naiset - Kvinnor  | -              | -              | -              | -              | -              | 1              |
| <b>4. TEKNIIKAN JA LUONNONT. KOULUTUS</b>                   | <b>299 479</b> | <b>407 457</b> | <b>524 636</b> | <b>629 056</b> | <b>699 580</b> | <b>763 826</b> |
| Miehet - Män  | 234 421        | 323 320        | 419 843        | 507 547        | 569 004        | 625 626        |
| Naiset - Kvinnor  | 65 058         | 84 137         | 104 793        | 121 509        | 130 576        | 138 200        |
| <b>43 TEKNIIKAN JA LUONNONT. KOULUTUS, ALEMPI KESKIASTE</b> | <b>223 729</b> | <b>301 930</b> | <b>385 815</b> | <b>455 489</b> | <b>472 440</b> | <b>475 651</b> |
| Miehet - Män  | 163 511        | 226 127        | 294 177        | 352 463        | 370 622        | 378 520        |
| Naiset - Kvinnor  | 60 218         | 75 803         | 91 638         | 103 026        | 101 818        | 97 131         |
| 341 Tekniikka ja luonnont.3v                                | 222 607        | 300 997        | 385 153        | 454 893        | 472 440        | 475 651        |
| Miehet - Män  | 162 485        | 225 273        | 293 560        | 351 909        | 370 622        | 378 520        |
| Naiset - Kvinnor  | 60 122         | 75 724         | 91 593         | 102 984        | 101 818        | 97 131         |
| 3411 Metallii,kone,auto alle3v                              | 93 532         | 136 303        | 176 048        | 208 218        | 215 230        | 216 886        |
| Miehet - Män  | 92 475         | 133 377        | 171 213        | 202 176        | 210 149        | 211 931        |
| Naiset - Kvinnor  | 1 057          | 2 926          | 4 835          | 6 042          | 5 081          | 4 955          |
| 3425 Sähköala alle 3v                                       | 19 485         | 30 037         | 46 886         | 57 247         | 55 457         | 52 243         |
| Miehet - Män  | 19 361         | 29 422         | 44 791         | 54 381         | 52 418         | 49 376         |
| Naiset - Kvinnor  | 124            | 615            | 2 095          | 2 866          | 3 039          | 2 867          |
| 3431 Rakennus,maanmitt alle3v                               | 19 204         | 26 198         | 36 683         | 48 018         | 57 325         | 64 144         |
| Miehet - Män  | 17 545         | 23 479         | 32 209         | 42 116         | 51 101         | 57 865         |
| Naiset - Kvinnor  | 1 659          | 2 719          | 4 474          | 5 902          | 6 224          | 6 279          |
| 3435 Puuteollisuus, alle 3v                                 | 20 925         | 24 213         | 28 156         | 33 116         | 34 988         | 36 003         |
| Miehet - Män  | 20 638         | 23 655         | 27 029         | 31 427         | 33 373         | 34 288         |
| Naiset - Kvinnor  | 287            | 558            | 1 127          | 1 689          | 1 615          | 1 715          |
| 3441 Kem,pap,sellul, alle 3v                                | 5 166          | 7 792          | 10 745         | 13 586         | 14 493         | 15 019         |
| Miehet - Män  | 3 270          | 4 640          | 5 985          | 7 494          | 8 180          | 8 962          |
| Naiset - Kvinnor  | 1 896          | 3 152          | 4 760          | 6 092          | 6 313          | 6 057          |
| 3443 Kirjapainoala alle 3v                                  | 3 452          | 4 328          | 5 278          | 6 311          | 7 029          | 7 210          |
| Miehet - Män  | 2 678          | 3 263          | 3 793          | 4 358          | 4 786          | 4 964          |
| Naiset - Kvinnor  | 774            | 1 065          | 1 485          | 1 953          | 2 243          | 2 246          |
| 3451 Tekstiili,vaatet.alle 3v                               | 51 797         | 61 349         | 68 783         | 73 733         | 71 338         | 66 396         |
| Miehet - Män  | 2 433          | 2 484          | 2 676          | 2 861          | 2 421          | 2 270          |
| Naiset - Kvinnor  | 49 364         | 58 865         | 66 107         | 70 872         | 68 917         | 64 126         |
| 3455 Elintarviketeoll.alle 3v                               | 5 371          | 6 803          | 8 211          | 9 664          | 10 861         | 11 816         |
| Miehet - Män  | 1 344          | 2 033          | 2 654          | 3 350          | 3 958          | 4 533          |
| Naiset - Kvinnor  | 4 027          | 4 770          | 5 557          | 6 314          | 6 903          | 7 283          |
| 3491 Muu tekn,luonnont,alle3v                               | 3 675          | 3 974          | 4 363          | 5 000          | 5 719          | 5 934          |
| Miehet - Män  | 2 741          | 2 920          | 3 210          | 3 746          | 4 236          | 4 331          |
| Naiset - Kvinnor  | 934            | 1 054          | 1 153          | 1 254          | 1 483          | 1 603          |

| Tutkinto, sukupuoli<br>Examen, kön                  | Vuosi - År |        |        |        |         |         |
|---|------------|--------|--------|--------|---------|---------|
|   | 1970       | 1975   | 1980   | 1985   | 1990    | 1995    |
| 44 TEKNIKAN JA LUONNONT. KOULUTUS, YLEMPI KESKIASTE | 42 164     | 55 297 | 71 050 | 87 923 | 118 372 | 143 801 |
| Miehet - Män  | 41 622     | 53 915 | 68 319 | 83 267 | 107 231 | 126 703 |
| Naiset - Kvinnor                                    | 542        | 1 382  | 2 731  | 4 656  | 11 141  | 17 098  |
| 441 Teknikkokoulutus (-1988)                        | 41 177     | 52 098 | 65 273 | 76 520 | 81 549  | 76 661  |
| Miehet - Män  | 40 826     | 51 508 | 63 948 | 74 458 | 78 970  | 74 071  |
| Naiset - Kvinnor                                    | 351        | 590    | 1 325  | 2 062  | 2 579   | 2 590   |
| 4411 Tekn(-1988),konetekn.                          | 17 303     | 22 347 | 27 718 | 31 901 | 33 633  | 31 519  |
| Miehet - Män  | 17 261     | 22 292 | 27 596 | 31 694 | 33 398  | 31 274  |
| Naiset - Kvinnor                                    | 42         | 55     | 122    | 207    | 235     | 245     |
| 4415 Tekn(-1988),sähkötekn                          | 6 059      | 7 763  | 10 006 | 12 186 | 13 460  | 12 717  |
| Miehet - Män  | 6 045      | 7 740  | 9 945  | 12 075 | 13 306  | 12 543  |
| Naiset - Kvinnor                                    | 14         | 23     | 61     | 111    | 154     | 174     |
| 4417 Tekn(-1988),rak.maanimitt                      | 14 066     | 16 828 | 19 877 | 22 382 | 23 320  | 21 873  |
| Miehet - Män  | 13 945     | 16 625 | 19 374 | 21 606 | 22 391  | 20 957  |
| Naiset - Kvinnor                                    | 121        | 203    | 503    | 776    | 929     | 916     |
| 4421 Tekn(-1988),puuteoll                           | 1 744      | 2 025  | 2 392  | 2 846  | 2 761   | 2 532   |
| Miehet - Män  | 1 743      | 2 024  | 2 377  | 2 809  | 2 718   | 2 496   |
| Naiset - Kvinnor                                    | 1          | 1      | 15     | 37     | 43      | 36      |
| 4422 Tekn(-1988),kemia,paperi                       | 1 281      | 1 933  | 2 598  | 2 925  | 3 117   | 2 974   |
| Miehet - Män  | 1 197      | 1 783  | 2 366  | 2 639  | 2 790   | 2 653   |
| Naiset - Kvinnor                                    | 84         | 150    | 232    | 286    | 327     | 321     |
| 4424 Tekn(-1988),kirjapaino                         | 113        | 228    | 363    | 485    | 546     | 526     |
| Miehet - Män  | 112        | 223    | 344    | 446    | 496     | 479     |
| Naiset - Kvinnor                                    | 1          | 5      | 19     | 39     | 50      | 47      |
| 4425 Tekn(-1988),tekst.vaatet                       | 329        | 386    | 481    | 563    | 614     | 590     |
| Miehet - Män  | 249        | 268    | 283    | 299    | 293     | 276     |
| Naiset - Kvinnor                                    | 80         | 118    | 198    | 264    | 321     | 314     |
| 4426 Tekn(-1988),elintarvike                        | 52         | 165    | 288    | 378    | 511     | 510     |
| Miehet - Män  | 48         | 149    | 231    | 278    | 334     | 328     |
| Naiset - Kvinnor                                    | 4          | 16     | 57     | 100    | 177     | 182     |
| 4429 Tekn(-1988),tietotekn                          | -          | 131    | 1 117  | 2 281  | 2 951   | 2 733   |
| Miehet - Män  | -          | 131    | 1 086  | 2 197  | 2 825   | 2 612   |
| Naiset - Kvinnor                                    | -          | -      | 31     | 84     | 126     | 121     |
| 4438 Tekn(-1988),muu tuntemat                       | 230        | 292    | 433    | 573    | 636     | 687     |
| Miehet - Män  | 226        | 273    | 346    | 415    | 419     | 453     |
| Naiset - Kvinnor                                    | 4          | 19     | 87     | 158    | 217     | 234     |
| 444 Muu tekn,luonnontiet 3v                         | 987        | 3 199  | 5 777  | 11 403 | 36 823  | 67 140  |
| Miehet - Män  | 796        | 2 407  | 4 371  | 8 809  | 28 261  | 52 632  |
| Naiset - Kvinnor                                    | 191        | 792    | 1 406  | 2 594  | 8 562   | 14 508  |
| 4441 Metallii,kone,autoala 3v                       | 177        | 1 260  | 2 841  | 5 218  | 13 185  | 24 206  |
| Miehet - Män  | 173        | 1 246  | 2 784  | 5 113  | 12 902  | 23 641  |
| Naiset - Kvinnor                                    | 4          | 14     | 57     | 105    | 283     | 565     |
| 4455 Sähköala 3v                                    | 4          | 93     | 152    | 1 727  | 12 441  | 24 763  |
| Miehet - Män  | 4          | 92     | 151    | 1 674  | 11 959  | 23 785  |
| Naiset - Kvinnor                                    | -          | 1      | 1      | 53     | 482     | 978     |
| 4461 Rakennus, maanmittaus 3v                       | -          | -      | -      | 43     | 544     | 1 642   |
| Miehet - Män  | -          | -      | -      | 19     | 289     | 1 006   |
| Naiset - Kvinnor                                    | -          | -      | -      | 24     | 255     | 636     |
| 4465 Puuteollisuus 3v                               | 9          | 142    | 296    | 463    | 772     | 887     |
| Miehet - Män  | 9          | 142    | 296    | 461    | 757     | 873     |
| Naiset - Kvinnor                                    | -          | -      | -      | 2      | 15      | 14      |

| Tutkinto, sukupuoli<br>Examen, kön                  | Vuosi - År |        |        |        |        |        |
|---|------------|--------|--------|--------|--------|--------|
|   | 1970       | 1975   | 1980   | 1985   | 1990   | 1995   |
| 4468 Kemia,paperi,sellul. 3v                        | 143        | 184    | 199    | 238    | 1 213  | 2 892  |
| Miehet - Män  | 40         | 54     | 58     | 101    | 256    | 579    |
| Naiset - Kvinnor                                    | 103        | 130    | 141    | 137    | 957    | 2 313  |
| 4473 Kirjapainoala 3v                               | 306        | 378    | 479    | 564    | 1 041  | 1 916  |
| Miehet - Män  | 303        | 369    | 450    | 500    | 654    | 1 023  |
| Naiset - Kvinnor                                    | 3          | 9      | 29     | 64     | 387    | 893    |
| 4476 Tekstiili-vaatetusala 3v                       | 106        | 763    | 1 354  | 2 372  | 5 988  | 8 373  |
| Miehet - Män  | 61         | 177    | 225    | 270    | 305    | 324    |
| Naiset - Kvinnor                                    | 45         | 586    | 1 129  | 2 102  | 5 683  | 8 049  |
| 4483 Elintarviketeollisuus 3v                       | 217        | 258    | 306    | 367    | 749    | 1 512  |
| Miehet - Män  | 186        | 225    | 271    | 311    | 454    | 661    |
| Naiset - Kvinnor                                    | 31         | 33     | 35     | 56     | 295    | 851    |
| 4495 Muu tekn,luonnontiet 3v                        | 25         | 121    | 150    | 411    | 890    | 949    |
| Miehet - Män  | 20         | 102    | 136    | 360    | 685    | 740    |
| Naiset - Kvinnor                                    | 5          | 19     | 14     | 51     | 205    | 209    |
| 45 TEKNIKAN JA LUONNONT. KOULUTUS, ALIN KORKEA-ASTE | 13 887     | 22 134 | 31 139 | 40 381 | 53 015 | 64 853 |
| Miehet - Män  | 13 523     | 21 303 | 29 314 | 37 724 | 48 910 | 58 937 |
| Naiset - Kvinnor                                    | 364        | 831    | 1 825  | 2 657  | 4 105  | 5 916  |
| 541 Insinörikoulutus(-1989)                         | 13 418     | 21 592 | 30 479 | 39 614 | 46 221 | 45 144 |
| Miehet - Män  | 13 084     | 20 809 | 28 712 | 37 044 | 42 954 | 41 743 |
| Naiset - Kvinnor                                    | 334        | 783    | 1 767  | 2 570  | 3 267  | 3 401  |
| 5411 Ins(-1989),konetekniikka                       | 5 507      | 8 913  | 12 258 | 15 979 | 18 612 | 18 148 |
| Miehet - Män  | 5 466      | 8 804  | 12 008 | 15 602 | 18 151 | 17 656 |
| Naiset - Kvinnor                                    | 41         | 109    | 250    | 377    | 461    | 492    |
| 5415 Ins(-1989),sähkötekn                           | 3 327      | 5 002  | 6 642  | 8 081  | 9 129  | 8 884  |
| Miehet - Män  | 3 315      | 4 960  | 6 511  | 7 863  | 8 863  | 8 581  |
| Naiset - Kvinnor                                    | 12         | 42     | 131    | 218    | 266    | 303    |
| 5417 Ins(-1989),rakennustekn                        | 3 386      | 5 879  | 8 438  | 10 562 | 11 961 | 11 677 |
| Miehet - Män  | 3 289      | 5 552  | 7 593  | 9 381  | 10 496 | 10 218 |
| Naiset - Kvinnor                                    | 97         | 327    | 845    | 1 181  | 1 465  | 1 459  |
| 5421 Ins(-1989),puuteollisuus                       | 109        | 206    | 316    | 435    | 536    | 531    |
| Miehet - Män  | 109        | 205    | 307    | 412    | 506    | 494    |
| Naiset - Kvinnor                                    | -          | 1      | 9      | 23     | 30     | 37     |
| 5422 Ins(-1989),kemia,paperi                        | 738        | 1 029  | 1 348  | 1 786  | 2 108  | 2 023  |
| Miehet - Män  | 658        | 881    | 1 090  | 1 423  | 1 652  | 1 574  |
| Naiset - Kvinnor                                    | 80         | 148    | 258    | 363    | 456    | 449    |
| 5425 Ins(-1989),tekst.vaatet                        | 239        | 283    | 301    | 321    | 347    | 340    |
| Miehet - Män  | 140        | 146    | 140    | 138    | 136    | 126    |
| Naiset - Kvinnor                                    | 99         | 137    | 161    | 183    | 211    | 214    |
| 5427 Ins(-1989),elintarvike                         | -          | -      | -      | 83     | 201    | 203    |
| Miehet - Män  | -          | -      | -      | 49     | 108    | 108    |
| Naiset - Kvinnor                                    | -          | -      | -      | 34     | 93     | 95     |
| 5429 Ins(-1989),tietotekn                           | -          | 86     | 952    | 2 112  | 3 044  | 2 939  |
| Miehet - Män  | -          | 81     | 857    | 1 942  | 2 795  | 2 689  |
| Naiset - Kvinnor                                    | -          | 5      | 95     | 170    | 249    | 250    |
| 5439 Ins(-1989),muu tuntemat                        | 112        | 194    | 224    | 255    | 283    | 399    |
| Miehet - Män  | 107        | 180    | 206    | 234    | 247    | 297    |
| Naiset - Kvinnor                                    | 5          | 14     | 18     | 21     | 36     | 102    |
| 544 Teknikkokoulutus (1989-)                        | 468        | 507    | 539    | 574    | 6 507  | 19 337 |
| Miehet - Män  | 438        | 459    | 485    | 504    | 5 746  | 16 971 |
| Naiset - Kvinnor                                    | 30         | 48     | 54     | 70     | 761    | 2 366  |

| Tutkinto, sukupuoli<br>Examen, kön                        | Vuosi - År |       |       |       |       |        |
|---|------------|-------|-------|-------|-------|--------|
|   | 1970       | 1975  | 1980  | 1985  | 1990  | 1995   |
| 5441 Tekn(1989-),konetekn                                 | -          | -     | -     | -     | 2 007 | 5 869  |
| Miehet - Män  | -          | -     | -     | -     | 1 949 | 5 675  |
| Naiset - Kvinnor  | -          | -     | -     | -     | 58    | 194    |
| 5445 Tekn(1989-),sähkötekn                                | -          | -     | -     | -     | 1 019 | 3 271  |
| Miehet - Män  | -          | -     | -     | -     | 978   | 3 131  |
| Naiset - Kvinnor  | -          | -     | -     | -     | 41    | 140    |
| 5448 Tekn(1989-),rak.maanmitt                             | -          | -     | -     | -     | 1 440 | 4 955  |
| Miehet - Män  | -          | -     | -     | -     | 1 243 | 4 349  |
| Naiset - Kvinnor  | -          | -     | -     | -     | 197   | 606    |
| 5451 Tekn(1989-),puuteoll                                 | -          | -     | -     | -     | 323   | 786    |
| Miehet - Män  | -          | -     | -     | -     | 294   | 724    |
| Naiset - Kvinnor  | -          | -     | -     | -     | 29    | 62     |
| 5453 Tekn(1989-),kemia,paperi                             | -          | -     | -     | -     | 281   | 736    |
| Miehet - Män  | -          | -     | -     | -     | 188   | 501    |
| Naiset - Kvinnor  | -          | -     | -     | -     | 93    | 235    |
| 5455 Tekn(1989-),kirjapaino                               | -          | -     | -     | -     | 54    | 188    |
| Miehet - Män  | -          | -     | -     | -     | 40    | 151    |
| Naiset - Kvinnor  | -          | -     | -     | -     | 14    | 37     |
| 5456 Tekn(1989-),tekst.vaatet                             | -          | -     | -     | -     | 112   | 584    |
| Miehet - Män  | -          | -     | -     | -     | 9     | 28     |
| Naiset - Kvinnor  | -          | -     | -     | -     | 103   | 556    |
| 5457 Tekn(1989-),elintarvike                              | 468        | 507   | 539   | 574   | 692   | 956    |
| Miehet - Män  | 438        | 459   | 485   | 504   | 549   | 667    |
| Naiset - Kvinnor  | 30         | 48    | 54    | 70    | 143   | 289    |
| 5458 Tekn(1989-),tietotekn                                | -          | -     | -     | -     | 483   | 1 719  |
| Miehet - Män  | -          | -     | -     | -     | 440   | 1 579  |
| Naiset - Kvinnor  | -          | -     | -     | -     | 43    | 140    |
| 5468 Tekn(1989-),muu tuntemat                             | -          | -     | -     | -     | 96    | 273    |
| Miehet - Män  | -          | -     | -     | -     | 56    | 166    |
| Naiset - Kvinnor  | -          | -     | -     | -     | 40    | 107    |
| 548 Muu tekn,luonnont,5-aste                              | 1          | 35    | 121   | 193   | 287   | 372    |
| Miehet - Män  | 1          | 35    | 117   | 176   | 210   | 223    |
| Naiset - Kvinnor  | -          | -     | 4     | 17    | 77    | 149    |
| 46 TEKNIKAN JA LUONNONT. KOULUTUS, ALEMPI KANDIDAATTIASTE | 2 951      | 4 772 | 6 070 | 6 284 | 7 714 | 20 666 |
| Miehet - Män  | 1 647      | 2 612 | 3 247 | 3 326 | 5 042 | 16 662 |
| Naiset - Kvinnor  | 1 304      | 2 160 | 2 823 | 2 958 | 2 672 | 4 004  |
| 641 Insinöörikooulutus(1990-)                             | -          | -     | -     | 2     | 2 372 | 15 455 |
| Miehet - Män  | -          | -     | -     | 1     | 2 149 | 13 795 |
| Naiset - Kvinnor  | -          | -     | -     | 1     | 223   | 1 660  |
| 6411 Ins(1990-),konetekniikka                             | -          | -     | -     | -     | 797   | 5 098  |
| Miehet - Män  | -          | -     | -     | -     | 770   | 4 899  |
| Naiset - Kvinnor  | -          | -     | -     | -     | 27    | 199    |
| 6415 Ins(1990-),sähkötekn                                 | -          | -     | -     | 1     | 367   | 2 664  |
| Miehet - Män  | -          | -     | -     | 1     | 343   | 2 497  |
| Naiset - Kvinnor  | -          | -     | -     | -     | 24    | 167    |
| 6418 Ins(1990-),rak,maanmitt.                             | -          | -     | -     | -     | 451   | 2 818  |
| Miehet - Män  | -          | -     | -     | -     | 362   | 2 317  |
| Naiset - Kvinnor  | -          | -     | -     | -     | 89    | 501    |
| 6421 Ins(1990-),puuteollisuus                             | -          | -     | -     | -     | 318   | 605    |
| Miehet - Män  | -          | -     | -     | -     | 295   | 557    |
| Naiset - Kvinnor  | -          | -     | -     | -     | 23    | 48     |



| Tutkinto, sukupuoli<br>Examen, kön                         | Vuosi - År |        |        |        |        |        |
|--|------------|--------|--------|--------|--------|--------|
|  | 1970       | 1975   | 1980   | 1985   | 1990   | 1995   |
| 6423 Ins(1990-),kemia,paperi                               | -          | -      | -      | -      | 92     | 701    |
| Miehet - Män   | -          | -      | -      | -      | 68     | 486    |
| Naiset - Kvinnor   | -          | -      | -      | -      | 24     | 215    |
| 6425 Ins(1990-),kirjapaino                                 | -          | -      | -      | -      | -      | 109    |
| Miehet - Män   | -          | -      | -      | -      | -      | 83     |
| Naiset - Kvinnor   | -          | -      | -      | -      | -      | 26     |
| 6426 Ins(1990-),tekst.vaatet                               | -          | -      | -      | -      | -      | 67     |
| Miehet - Män   | -          | -      | -      | -      | -      | 8      |
| Naiset - Kvinnor   | -          | -      | -      | -      | -      | 59     |
| 6427 Ins(1990-),elintarvike                                | -          | -      | -      | -      | 25     | 153    |
| Miehet - Män   | -          | -      | -      | -      | 11     | 82     |
| Naiset - Kvinnor   | -          | -      | -      | -      | 14     | 71     |
| 6428 Ins(1990-),tietotekn                                  | -          | -      | -      | -      | 321    | 2 517  |
| Miehet - Män   | -          | -      | -      | -      | 300    | 2 294  |
| Naiset - Kvinnor   | -          | -      | -      | -      | 21     | 223    |
| 6438 Ins(1990-),muu tuntemat                               | -          | -      | -      | -      | 1      | 1      |
| Miehet - Män   | -          | -      | -      | -      | -      | 572    |
| Naiset - Kvinnor   | -          | -      | -      | -      | 1      | 151    |
| 644 Luonnont.kand.tutkinto                                 | 2 951      | 4 769  | 6 066  | 6 276  | 5 333  | 5 154  |
| Miehet - Män   | 1 647      | 2 609  | 3 243  | 3 321  | 2 887  | 2 832  |
| Naiset - Kvinnor   | 1 304      | 2 160  | 2 823  | 2 955  | 2 446  | 2 322  |
| 6441 LuK matem.,tiet.käsit.                                | 1 336      | 2 465  | 3 285  | 3 521  | 3 287  | 3 187  |
| Miehet - Män   | 842        | 1 465  | 1 864  | 2 005  | 1 891  | 1 860  |
| Naiset - Kvinnor   | 494        | 1 000  | 1 421  | 1 516  | 1 396  | 1 327  |
| 6443 LuK fysiikka,tähtitiede                               | 361        | 517    | 666    | 695    | 584    | 588    |
| Miehet - Män   | 264        | 379    | 480    | 486    | 411    | 418    |
| Naiset - Kvinnor   | 97         | 138    | 186    | 209    | 173    | 170    |
| 6445 LuK kemia   | 540        | 831    | 919    | 900    | 673    | 635    |
| Miehet - Män   | 228        | 339    | 340    | 310    | 232    | 224    |
| Naiset - Kvinnor   | 312        | 492    | 579    | 590    | 441    | 411    |
| 6447 LuK geologia, maantiede                               | 257        | 364    | 559    | 513    | 365    | 346    |
| Miehet - Män   | 139        | 205    | 314    | 287    | 196    | 181    |
| Naiset - Kvinnor   | 118        | 159    | 245    | 226    | 169    | 165    |
| 6451 LuK biologia  | 370        | 538    | 585    | 592    | 374    | 344    |
| Miehet - Män   | 127        | 191    | 214    | 200    | 125    | 115    |
| Naiset - Kvinnor   | 243        | 347    | 371    | 392    | 249    | 229    |
| 6459 LuK muu tunt.pääaine                                  | 87         | 54     | 52     | 55     | 50     | 54     |
| Miehet - Män   | 47         | 30     | 31     | 33     | 32     | 34     |
| Naiset - Kvinnor   | 40         | 24     | 21     | 22     | 18     | 20     |
| 648 Muut tekn,luonnont.6-ast                               | -          | 3      | 4      | 6      | 9      | 57     |
| Miehet - Män   | -          | 3      | 4      | 4      | 6      | 35     |
| Naiset - Kvinnor   | -          | -      | -      | 2      | 3      | 22     |
| 47 TEKNIIKAN JA LUONNONT. KOULUTUS, YLEMPI KANDIDAATTIASTE | 15 264     | 21 025 | 27 348 | 34 858 | 42 606 | 51 579 |
| Miehet - Män   | 12 763     | 17 295 | 21 963 | 27 226 | 32 671 | 38 947 |
| Naiset - Kvinnor   | 2 501      | 3 730  | 5 385  | 7 632  | 9 935  | 12 632 |
| 741 Diplomi-insinööriutk.                                  | 9 101      | 12 339 | 16 000 | 20 604 | 25 179 | 31 280 |
| Miehet - Män   | 8 783      | 11 827 | 14 983 | 18 810 | 22 644 | 27 471 |
| Naiset - Kvinnor   | 318        | 512    | 1 017  | 1 794  | 2 535  | 3 809  |
| 7411 DI kone,energiatekniikka                              | 2 268      | 2 974  | 3 928  | 5 275  | 6 458  | 7 732  |
| Miehet - Män   | 2 189      | 2 861  | 3 744  | 4 971  | 6 060  | 7 152  |
| Naiset - Kvinnor   | 79         | 113    | 184    | 304    | 398    | 580    |

| Tutkinto, sukupuoli<br>Examen, kön                              | Vuosi - År |       |       |        |        |        |
|---|------------|-------|-------|--------|--------|--------|
|   | 1970       | 1975  | 1980  | 1985   | 1990   | 1995   |
| 7415 DI sähkötekn, tekn. fys.                                   | 1 554      | 2 270 | 3 079 | 4 107  | 4 998  | 5 924  |
| Miehet - Män  | 1 545      | 2 245 | 2 999 | 3 964  | 4 780  | 5 578  |
| Naiset - Kvinnor  | 9          | 25    | 80    | 143    | 218    | 346    |
| 7418 DI rakennustekn, maanmitt                                  | 2 459      | 3 249 | 3 970 | 4 760  | 5 357  | 6 079  |
| Miehet - Män  | 2 425      | 3 188 | 3 831 | 4 428  | 4 881  | 5 376  |
| Naiset - Kvinnor  | 34         | 61    | 139   | 332    | 476    | 703    |
| 7421 DI prosessiteknikka  | 2 370      | 3 188 | 4 012 | 4 768  | 5 431  | 6 345  |
| Miehet - Män  | 2 203      | 2 916 | 3 489 | 3 944  | 4 352  | 4 893  |
| Naiset - Kvinnor  | 167        | 272   | 523   | 824    | 1 079  | 1 452  |
| 7435 DI tietotekniikka  | 10         | 159   | 402   | 709    | 1 309  | 2 645  |
| Miehet - Män  | 10         | 156   | 382   | 664    | 1 204  | 2 409  |
| Naiset - Kvinnor  | -          | 3     | 20    | 45     | 105    | 236    |
| 7438 DI muu pääaine, tunt.                                      | 440        | 499   | 609   | 985    | 1 626  | 2 555  |
| Miehet - Män  | 411        | 461   | 538   | 839    | 1 367  | 2 063  |
| Naiset - Kvinnor  | 29         | 38    | 71    | 146    | 259    | 492    |
| 744 Arkkitehti, maisema-arkk.                                   | 1 239      | 1 544 | 1 737 | 2 066  | 2 470  | 2 903  |
| Miehet - Män  | 893        | 1 093 | 1 201 | 1 389  | 1 631  | 1 836  |
| Naiset - Kvinnor  | 346        | 451   | 536   | 677    | 839    | 1 067  |
| 7441 Arkkitehti   | 1 239      | 1 544 | 1 737 | 2 066  | 2 469  | 2 892  |
| Miehet - Män  | 893        | 1 093 | 1 201 | 1 389  | 1 630  | 1 833  |
| Naiset - Kvinnor  | 346        | 451   | 536   | 677    | 839    | 1 059  |
| 7443 Maisema-arkkitehti   | -          | -     | -     | -      | 1      | 11     |
| Miehet - Män  | -          | -     | -     | -      | 1      | 3      |
| Naiset - Kvinnor  | -          | -     | -     | -      | -      | 8      |
| 745 Fil.maist, mat.-luonn.ala                                   | 4 924      | 7 142 | 9 608 | 12 174 | 14 935 | 17 313 |
| Miehet - Män  | 3 087      | 4 375 | 5 777 | 7 015  | 8 377  | 9 587  |
| Naiset - Kvinnor  | 1 837      | 2 767 | 3 831 | 5 159  | 6 558  | 7 726  |
| 7451 FM matem., tietojenkäsitt                                  | 988        | 1 866 | 2 864 | 3 710  | 4 528  | 5 300  |
| Miehet - Män  | 745        | 1 359 | 1 995 | 2 474  | 2 988  | 3 537  |
| Naiset - Kvinnor  | 243        | 507   | 869   | 1 236  | 1 540  | 1 763  |
| 7453 FM fysiikka, tähtitiede                                    | 1 052      | 1 285 | 1 559 | 1 920  | 2 194  | 2 387  |
| Miehet - Män  | 797        | 965   | 1 183 | 1 413  | 1 626  | 1 772  |
| Naiset - Kvinnor  | 255        | 320   | 376   | 507    | 568    | 615    |
| 7455 FM kemia   | 1 201      | 1 841 | 2 410 | 2 913  | 3 555  | 4 097  |
| Miehet - Män  | 729        | 1 013 | 1 249 | 1 420  | 1 607  | 1 807  |
| Naiset - Kvinnor  | 472        | 828   | 1 161 | 1 493  | 1 948  | 2 290  |
| 7457 FM geologia, maantiede                                     | 562        | 711   | 940   | 1 267  | 1 629  | 1 907  |
| Miehet - Män  | 312        | 421   | 588   | 767    | 968    | 1 095  |
| Naiset - Kvinnor  | 250        | 290   | 352   | 500    | 661    | 812    |
| 7461 FM biologia  | 902        | 1 251 | 1 675 | 2 212  | 2 895  | 3 496  |
| Miehet - Män  | 382        | 516   | 676   | 858    | 1 115  | 1 305  |
| Naiset - Kvinnor  | 520        | 735   | 999   | 1 354  | 1 780  | 2 191  |
| 7469 FM luonn.pääaine, ko muut                                  | 219        | 188   | 160   | 152    | 134    | 126    |
| Miehet - Män  | 122        | 101   | 86    | 83     | 73     | 71     |
| Naiset - Kvinnor  | 97         | 87    | 74    | 69     | 61     | 55     |
| 748 Muut tekn, luonn.7-ast.                                     | -          | -     | 3     | 14     | 22     | 83     |
| Miehet - Män  | -          | -     | 2     | 12     | 19     | 53     |
| Naiset - Kvinnor  | -          | -     | 1     | 2      | 3      | 30     |
| 48 TEKNIKAN JA LUONNONT. KOULUTUS, TUTKIJAKOULUTUS TAI VASTAAVA | 1 484      | 2 299 | 3 214 | 4 121  | 5 433  | 7 276  |
| Miehet - Män  | 1 355      | 2 068 | 2 823 | 3 541  | 4 528  | 5 857  |
| Naiset - Kvinnor  | 129        | 231   | 391   | 580    | 905    | 1 419  |

| Tutkinto, sukupuoli<br>Examen, kön | Vuosi - År |      |       |       |       |       |
|------------------------------------|------------|------|-------|-------|-------|-------|
|                                    | 1970       | 1975 | 1980  | 1985  | 1990  | 1995  |
| 841 Tekniikan lis.tutkinto         | 255        | 491  | 711   | 974   | 1 405 | 1 941 |
| Miehet - Män                       | 247        | 476  | 675   | 900   | 1 271 | 1 710 |
| Naiset - Kvinnor                   | 8          | 15   | 36    | 74    | 134   | 231   |
| 8411 TkL kone-, energiatekn.       | 36         | 68   | 99    | 135   | 215   | 347   |
| Miehet - Män                       | 35         | 68   | 95    | 132   | 209   | 329   |
| Naiset - Kvinnor                   | 1          | -    | 4     | 3     | 6     | 18    |
| 8415 TkL sähkötekn., tekn. fys     | 64         | 128  | 190   | 270   | 388   | 488   |
| Miehet - Män                       | 62         | 126  | 186   | 254   | 363   | 454   |
| Naiset - Kvinnor                   | 2          | 2    | 4     | 16    | 25    | 34    |
| 8418 TkL rakennustekn.,maanmit     | 52         | 87   | 95    | 128   | 158   | 214   |
| Miehet - Män                       | 52         | 85   | 93    | 127   | 154   | 199   |
| Naiset - Kvinnor                   | -          | 2    | 2     | 1     | 4     | 15    |
| 8421 TkL prosessiteknikka          | 89         | 154  | 209   | 280   | 368   | 484   |
| Miehet - Män                       | 84         | 147  | 193   | 245   | 303   | 376   |
| Naiset - Kvinnor                   | 5          | 7    | 16    | 35    | 65    | 108   |
| 8425 TkL tietotekniikka            | -          | 18   | 54    | 78    | 159   | 235   |
| Miehet - Män                       | -          | 17   | 50    | 74    | 149   | 215   |
| Naiset - Kvinnor                   | -          | 1    | 4     | 4     | 10    | 20    |
| 8426 TkL arkkitehtuuri             | 4          | 23   | 44    | 57    | 70    | 81    |
| Miehet - Män                       | 4          | 20   | 38    | 42    | 51    | 58    |
| Naiset - Kvinnor                   | -          | 3    | 6     | 15    | 19    | 23    |
| 8427 TkL pääaine muu tunt.         | 10         | 13   | 20    | 26    | 47    | 92    |
| Miehet - Män                       | 10         | 13   | 20    | 26    | 42    | 79    |
| Naiset - Kvinnor                   | -          | -    | -     | -     | 5     | 13    |
| 843 Tekniikan tri tutkinto         | 192        | 305  | 461   | 630   | 844   | 1 272 |
| Miehet - Män                       | 187        | 294  | 446   | 604   | 802   | 1 162 |
| Naiset - Kvinnor                   | 5          | 11   | 15    | 26    | 42    | 110   |
| 8431 TkT kone-, energiatekn.       | 23         | 34   | 52    | 68    | 90    | 152   |
| Miehet - Män                       | 23         | 33   | 51    | 66    | 88    | 147   |
| Naiset - Kvinnor                   | -          | 1    | 1     | 2     | 2     | 5     |
| 8435 TkT sähkötekn.,tekn.fys.      | 48         | 90   | 134   | 200   | 272   | 425   |
| Miehet - Män                       | 47         | 89   | 132   | 196   | 265   | 404   |
| Naiset - Kvinnor                   | 1          | 1    | 2     | 4     | 7     | 21    |
| 8438 TkT rakennustekn.,maanmit     | 35         | 50   | 62    | 77    | 104   | 133   |
| Miehet - Män                       | 35         | 50   | 62    | 75    | 101   | 125   |
| Naiset - Kvinnor                   | -          | -    | -     | 2     | 3     | 8     |
| 8441 TkT prosessiteknikka          | 68         | 89   | 148   | 186   | 241   | 319   |
| Miehet - Män                       | 64         | 81   | 137   | 171   | 216   | 263   |
| Naiset - Kvinnor                   | 4          | 8    | 11    | 15    | 25    | 56    |
| 8445 TkT tietotekniikka            | 2          | 4    | 24    | 47    | 79    | 151   |
| Miehet - Män                       | 2          | 4    | 24    | 46    | 77    | 147   |
| Naiset - Kvinnor                   | -          | -    | -     | 1     | 2     | 4     |
| 8446 TkT arkkitehtuuri             | 2          | 3    | 3     | 13    | 14    | 22    |
| Miehet - Män                       | 2          | 3    | 3     | 11    | 11    | 15    |
| Naiset - Kvinnor                   | -          | -    | -     | 2     | 3     | 7     |
| 8447 TkT pääaine muu tunt.         | 14         | 35   | 38    | 39    | 44    | 70    |
| Miehet - Män                       | 14         | 34   | 37    | 39    | 44    | 61    |
| Naiset - Kvinnor                   | -          | 1    | 1     | -     | -     | 9     |
| 845 Fil.lis.mat.-luonn.ala         | 559        | 806  | 1 065 | 1 236 | 1 460 | 1 721 |
| Miehet - Män                       | 472        | 653  | 836   | 939   | 1 035 | 1 167 |
| Naiset - Kvinnor                   | 87         | 153  | 229   | 297   | 425   | 554   |

| Tutkinto, sukupuoli<br>Examen, kön              | Vuosi - År   |              |               |               |               |               |
|---|--------------|--------------|---------------|---------------|---------------|---------------|
|   | 1970         | 1975         | 1980          | 1985          | 1990          | 1995          |
| 8451 FL matem.,tietojenkäsitt                   | 97           | 155          | 192           | 216           | 236           | 303           |
| Miehet - Män                                    | 87           | 138          | 176           | 196           | 201           | 250           |
| Naiset - Kvinnor                                | 10           | 17           | 16            | 20            | 35            | 53            |
| 8452 FL fysiikka,tähtitiede                     | 115          | 167          | 229           | 273           | 320           | 374           |
| Miehet - Män                                    | 106          | 150          | 205           | 244           | 279           | 311           |
| Naiset - Kvinnor                                | 9            | 17           | 24            | 29            | 41            | 63            |
| 8453 FL kemia                                   | 111          | 173          | 243           | 293           | 363           | 421           |
| Miehet - Män                                    | 93           | 128          | 166           | 189           | 218           | 230           |
| Naiset - Kvinnor                                | 18           | 45           | 77            | 104           | 145           | 191           |
| 8455 FL geologia, maantiede                     | 78           | 101          | 112           | 122           | 149           | 191           |
| Miehet - Män                                    | 71           | 87           | 94            | 101           | 125           | 150           |
| Naiset - Kvinnor                                | 7            | 14           | 18            | 21            | 24            | 41            |
| 8456 FL biologia                                | 135          | 192          | 272           | 314           | 378           | 418           |
| Miehet - Män                                    | 102          | 141          | 186           | 198           | 203           | 216           |
| Naiset - Kvinnor                                | 33           | 51           | 86            | 116           | 175           | 202           |
| 8459 FL muu tunt.luonn.pääain                   | 23           | 18           | 17            | 18            | 14            | 14            |
| Miehet - Män                                    | 13           | 9            | 9             | 11            | 9             | 10            |
| Naiset - Kvinnor                                | 10           | 9            | 8             | 7             | 5             | 4             |
| 846 Fil.tri luonn.tekn.ala                      | 478          | 697          | 977           | 1 281         | 1 724         | 2 342         |
| Miehet - Män                                    | 449          | 645          | 866           | 1 098         | 1 420         | 1 818         |
| Naiset - Kvinnor                                | 29           | 52           | 111           | 183           | 304           | 524           |
| 8461 FT matem,tietojenkäsitt.                   | 50           | 92           | 152           | 194           | 270           | 345           |
| Miehet - Män                                    | 47           | 88           | 144           | 183           | 253           | 318           |
| Naiset - Kvinnor                                | 3            | 4            | 8             | 11            | 17            | 27            |
| 8462 FT fysiikka,tähtitiede                     | 112          | 187          | 234           | 294           | 380           | 479           |
| Miehet - Män                                    | 109          | 178          | 222           | 276           | 352           | 438           |
| Naiset - Kvinnor                                | 3            | 9            | 12            | 18            | 28            | 41            |
| 8463 FT kemia                                   | 112          | 157          | 234           | 326           | 438           | 622           |
| Miehet - Män                                    | 104          | 142          | 184           | 237           | 310           | 409           |
| Naiset - Kvinnor                                | 8            | 15           | 50            | 89            | 128           | 213           |
| 8465 FT geologia, maantiede                     | 89           | 107          | 136           | 158           | 177           | 222           |
| Miehet - Män                                    | 85           | 102          | 129           | 148           | 161           | 197           |
| Naiset - Kvinnor                                | 4            | 5            | 7             | 10            | 16            | 25            |
| 8466 FT biologia                                | 108          | 146          | 210           | 296           | 441           | 640           |
| Miehet - Män                                    | 98           | 128          | 177           | 243           | 331           | 431           |
| Naiset - Kvinnor                                | 10           | 18           | 33            | 53            | 110           | 209           |
| 8468 FT tekniikka                               | -            | -            | -             | -             | -             | 15            |
| Miehet - Män                                    | -            | -            | -             | -             | -             | 11            |
| Naiset - Kvinnor                                | -            | -            | -             | -             | -             | 4             |
| 8469 FT muu tunt.luonn.pääain                   | 7            | 8            | 11            | 13            | 18            | 19            |
| Miehet - Män                                    | 6            | 7            | 10            | 11            | 13            | 14            |
| Naiset - Kvinnor                                | 1            | 1            | 1             | 2             | 5             | 5             |
| <b>5. LIIKENTEEN KOULUTUS</b>                   | <b>5 624</b> | <b>7 341</b> | <b>11 890</b> | <b>16 575</b> | <b>17 111</b> | <b>19 632</b> |
| Miehet - Män                                    | 5 342        | 6 992        | 11 107        | 15 325        | 15 674        | 17 997        |
| Naiset - Kvinnor                                | 282          | 349          | 783           | 1 250         | 1 437         | 1 635         |
| <b>53 LIIKENTEEN KOULUTUS, ALEMPI KESKIASTE</b> | <b>1 339</b> | <b>2 657</b> | <b>6 695</b>  | <b>10 939</b> | <b>11 455</b> | <b>13 744</b> |
| Miehet - Män                                    | 1 279        | 2 524        | 6 243         | 10 124        | 10 468        | 12 599        |
| Naiset - Kvinnor                                | 60           | 133          | 452           | 815           | 987           | 1 145         |
| <b>351 Merenkulun koulutus alle 3v</b>          | <b>1 227</b> | <b>2 001</b> | <b>3 022</b>  | <b>3 551</b>  | <b>3 365</b>  | <b>3 329</b>  |
| Miehet - Män                                    | 1 213        | 1 960        | 2 893         | 3 354         | 3 211         | 3 188         |
| Naiset - Kvinnor                                | 14           | 41           | 129           | 197           | 154           | 141           |

| Tutkinto, sukupuoli<br>Examen, kön             | Vuosi - År |       |       |       |       |        |
|--|------------|-------|-------|-------|-------|--------|
|  | 1970       | 1975  | 1980  | 1985  | 1990  | 1995   |
| 354 Maantielik.koulutus alle 3v                | 13         | 524   | 3 583 | 7 209 | 7 865 | 10 173 |
| Miehet - Män                                   | 13         | 494   | 3 304 | 6 656 | 7 135 | 9 269  |
| Naiset - Kvinnor                               | -          | 30    | 279   | 553   | 730   | 904    |
| 3541 Maantielik.koulutus alle 3v               | 12         | 524   | 3 583 | 7 209 | 7 865 | 10 173 |
| Miehet - Män                                   | 12         | 494   | 3 304 | 6 656 | 7 135 | 9 269  |
| Naiset - Kvinnor                               | -          | 30    | 279   | 553   | 730   | 904    |
| 359 Muut liikennek. alle 3v                    | 11         | 9     | 5     | 96    | 225   | 242    |
| Miehet - Män                                   | 7          | 6     | 3     | 72    | 122   | 142    |
| Naiset - Kvinnor                               | 4          | 3     | 2     | 24    | 103   | 100    |
| 3599 Muu liikennek. alle 3v                    | 19         | 132   | 90    | 179   | 225   | 242    |
| Miehet - Män                                   | 14         | 70    | 46    | 114   | 122   | 142    |
| Naiset - Kvinnor                               | 5          | 62    | 44    | 65    | 103   | 100    |
| 54 LIIKENTEEN KOULUTUS, YLEMPI KESKIASTE       | 2 304      | 2 269 | 2 602 | 2 992 | 3 072 | 3 277  |
| Miehet - Män                                   | 2 095      | 2 068 | 2 292 | 2 601 | 2 658 | 2 827  |
| Naiset - Kvinnor                               | 209        | 201   | 310   | 391   | 414   | 450    |
| 451 Merenkulun koulutus 3v                     | 988        | 1 006 | 1 053 | 1 250 | 1 271 | 1 379  |
| Miehet - Män                                   | 986        | 999   | 1 035 | 1 212 | 1 234 | 1 327  |
| Naiset - Kvinnor                               | 2          | 7     | 18    | 38    | 37    | 52     |
| 452 Lentoliikenteen koulutus 3v                | 157        | 209   | 323   | 347   | 342   | 451    |
| Miehet - Män                                   | 152        | 201   | 307   | 328   | 328   | 433    |
| Naiset - Kvinnor                               | 5          | 8     | 16    | 19    | 14    | 18     |
| 4521 Lentoliikenteen koulutus 3v               | 146        | 177   | 310   | 333   | 342   | 451    |
| Miehet - Män                                   | 142        | 171   | 295   | 315   | 328   | 433    |
| Naiset - Kvinnor                               | 4          | 6     | 15    | 18    | 14    | 18     |
| 455 Tietoliikenteen koulutus 3v                | 1 159      | 1 054 | 1 226 | 1 393 | 1 457 | 1 433  |
| Miehet - Män                                   | 957        | 868   | 950   | 1 060 | 1 095 | 1 055  |
| Naiset - Kvinnor                               | 202        | 186   | 276   | 333   | 362   | 378    |
| 459 Muu liikenteen koulutus 3v                 | -          | -     | -     | 2     | 2     | 14     |
| Miehet - Män                                   | -          | -     | -     | 1     | 1     | 12     |
| Naiset - Kvinnor                               | -          | -     | -     | 1     | 1     | 2      |
| 55 LIIKENTEEN KOULUTUS, ALIN KORKEA-ASTE       | 488        | 632   | 529   | 538   | 473   | 447    |
| Miehet - Män                                   | 477        | 620   | 517   | 512   | 461   | 435    |
| Naiset - Kvinnor                               | 11         | 12    | 12    | 26    | 12    | 12     |
| 551 Merenkulun päällystökoul                   | 302        | 336   | 197   | 172   | 149   | 127    |
| Miehet - Män                                   | 301        | 335   | 196   | 170   | 147   | 125    |
| Naiset - Kvinnor                               | 1          | 1     | 1     | 2     | 2     | 2      |
| 552 Lentoperämieskoulutus                      | 186        | 296   | 332   | 344   | 309   | 299    |
| Miehet - Män                                   | 176        | 285   | 321   | 333   | 309   | 299    |
| Naiset - Kvinnor                               | 10         | 11    | 11    | 11    | -     | -      |
| 559 Muu liikent.koulutus 5-aste                | -          | -     | -     | 22    | 15    | 21     |
| Miehet - Män                                   | -          | -     | -     | 9     | 5     | 11     |
| Naiset - Kvinnor                               | -          | -     | -     | 13    | 10    | 10     |
| 56 LIIKENTEEN KOULUTUS, ALEMPI KANDIDAATTIASTE | 1 493      | 1 783 | 2 064 | 2 106 | 2 111 | 2 164  |
| Miehet - Män                                   | 1 491      | 1 780 | 2 055 | 2 088 | 2 087 | 2 136  |
| Naiset - Kvinnor                               | 2          | 3     | 9     | 18    | 24    | 28     |
| 651 Merikapteenikoulutus                       | 1 493      | 1 783 | 2 063 | 2 105 | 2 109 | 2 162  |
| Miehet - Män                                   | 1 491      | 1 780 | 2 054 | 2 087 | 2 085 | 2 134  |
| Naiset - Kvinnor                               | 2          | 3     | 9     | 18    | 24    | 28     |
| 6511 Merikapteenitutkinto                      | 1 493      | 1 783 | 2 063 | 2 105 | 2 109 | 2 162  |
| Miehet - Män                                   | 1 491      | 1 780 | 2 054 | 2 087 | 2 085 | 2 134  |
| Naiset - Kvinnor                               | 2          | 3     | 9     | 18    | 24    | 28     |

| Tutkinto, sukupuoli<br>Examen, kön               | Vuosi - År    |                |                |                |                |                |
|--|---------------|----------------|----------------|----------------|----------------|----------------|
|  | 1970          | 1975           | 1980           | 1985           | 1990           | 1995           |
| 652 Lentokapteenin tutkinto                      | -             | -              | -              | -              | 1              | 1              |
| Miehet - Män                                     | -             | -              | -              | -              | 1              | 1              |
| Naiset - Kvinnor                                 | -             | -              | -              | -              | -              | -              |
| 659 Muut liikenteen 6-ast.                       | -             | -              | 1              | 1              | 1              | 1              |
| Miehet - Män                                     | -             | -              | 1              | 1              | 1              | 1              |
| Naiset - Kvinnor                                 | -             | -              | -              | -              | -              | -              |
| <b>6. HOITOALOJEN KOULUTUS</b>                   | <b>89 271</b> | <b>111 155</b> | <b>143 351</b> | <b>172 970</b> | <b>206 205</b> | <b>257 109</b> |
| Miehet - Män                                     | 9 582         | 12 348         | 15 641         | 18 962         | 21 917         | 27 697         |
| Naiset - Kvinnor                                 | 79 689        | 98 807         | 127 710        | 154 008        | 184 288        | 229 412        |
| <b>63 HOITOALOJEN KOULUTUS, ALEMPI KESKIASTE</b> | <b>29 657</b> | <b>40 454</b>  | <b>58 570</b>  | <b>73 622</b>  | <b>90 817</b>  | <b>112 024</b> |
| Miehet - Män                                     | 601           | 1 160          | 2 156          | 3 377          | 4 072          | 6 413          |
| Naiset - Kvinnor                                 | 29 056        | 39 294         | 56 414         | 70 245         | 86 745         | 105 611        |
| 361 Terv-sair.hoidonk alle3v                     | 19 990        | 27 500         | 41 566         | 52 475         | 61 044         | 67 219         |
| Miehet - Män                                     | 397           | 822            | 1 614          | 2 718          | 3 385          | 5 094          |
| Naiset - Kvinnor                                 | 19 593        | 26 678         | 39 952         | 49 757         | 57 659         | 62 125         |
| 3611 Apuhoitaja, perushoitaja                    | 10 998        | 14 993         | 22 826         | 28 198         | 33 327         | 36 442         |
| Miehet - Män                                     | 65            | 145            | 306            | 452            | 373            | 518            |
| Naiset - Kvinnor                                 | 10 933        | 14 848         | 22 520         | 27 746         | 32 954         | 35 924         |
| 3613 Hammashoitajakoulutus                       | 352           | 1 465          | 3 165          | 3 852          | 4 526          | 5 124          |
| Miehet - Män                                     | -             | 7              | 15             | 26             | 14             | 20             |
| Naiset - Kvinnor                                 | 352           | 1 458          | 3 150          | 3 826          | 4 512          | 5 104          |
| 3614 Lastenhoitajakoulutus                       | 7 414         | 8 462          | 9 898          | 12 043         | 13 238         | 13 494         |
| Miehet - Män                                     | 24            | 38             | 59             | 93             | 34             | 41             |
| Naiset - Kvinnor                                 | 7 390         | 8 424          | 9 839          | 11 950         | 13 204         | 13 453         |
| 3616 Jalkojenhoitajakoulutus                     | 9             | 171            | 279            | 381            | 483            | 552            |
| Miehet - Män                                     | -             | 1              | 5              | 7              | 7              | 9              |
| Naiset - Kvinnor                                 | 9             | 170            | 274            | 374            | 476            | 543            |
| 3617 Kuntohoitaja, hieroja                       | 1 007         | 1 471          | 2 708          | 3 980          | 5 333          | 7 211          |
| Miehet - Män                                     | 295           | 405            | 630            | 1 156          | 1 701          | 2 902          |
| Naiset - Kvinnor                                 | 712           | 1 066          | 2 078          | 2 824          | 3 632          | 4 309          |
| 3618 Kuulontutkijakoulutus                       | -             | 19             | 43             | 75             | 39             | 34             |
| Miehet - Män                                     | -             | -              | -              | -              | 5              | 4              |
| Naiset - Kvinnor                                 | -             | 19             | 43             | 75             | 34             | 30             |
| 3621 Vast.otto,os.avust.koulutus                 | 199           | 674            | 1 960          | 2 823          | 2 616          | 2 324          |
| Miehet - Män                                     | 3             | 4              | 11             | 34             | 1              | 1              |
| Naiset - Kvinnor                                 | 196           | 670            | 1 949          | 2 789          | 2 615          | 2 323          |
| 3622 Lääkintävahtim,sair.kulj                    | 11            | 245            | 687            | 1 123          | 1 482          | 2 038          |
| Miehet - Män                                     | 10            | 222            | 588            | 950            | 1 250          | 1 599          |
| Naiset - Kvinnor                                 | 1             | 23             | 99             | 173            | 232            | 439            |
| 365 Sosiaaliala, alle 3v                         | 6 859         | 9 290          | 11 557         | 14 051         | 21 628         | 32 090         |
| Miehet - Män                                     | 145           | 269            | 354            | 420            | 528            | 779            |
| Naiset - Kvinnor                                 | 6 714         | 9 021          | 11 203         | 13 631         | 21 100         | 31 311         |
| 369 Muu hoitoalank. alle 3v                      | 2 808         | 3 664          | 5 447          | 7 096          | 8 145          | 12 715         |
| Miehet - Män                                     | 59            | 69             | 188            | 239            | 159            | 540            |
| Naiset - Kvinnor                                 | 2 749         | 3 595          | 5 259          | 6 857          | 7 986          | 12 175         |
| 3697 Muu hoitoalank. alle 3v                     | 2 663         | 3 550          | 5 364          | 7 021          | 8 145          | 12 715         |
| Miehet - Män                                     | 48            | 62             | 182            | 234            | 159            | 540            |
| Naiset - Kvinnor                                 | 2 615         | 3 488          | 5 182          | 6 787          | 7 986          | 12 175         |
| <b>64 HOITOALOJEN KOULUTUS, YLEMPI KESKIASTE</b> | <b>35 367</b> | <b>38 742</b>  | <b>45 366</b>  | <b>50 765</b>  | <b>53 076</b>  | <b>45 451</b>  |
| Miehet - Män                                     | 1 657         | 2 301          | 3 007          | 4 077          | 4 858          | 4 647          |
| Naiset - Kvinnor                                 | 33 710        | 36 441         | 42 359         | 46 688         | 48 218         | 40 804         |

| Tutkinto, sukupuoli<br>Examen, kön        | Vuosi - År |        |        |        |        |        |
|---|------------|--------|--------|--------|--------|--------|
|   | 1970       | 1975   | 1980   | 1985   | 1990   | 1995   |
| 461 Terv-sairaanh.koulutus 3v             | 34 816     | 38 045 | 44 315 | 49 421 | 51 176 | 42 873 |
| Miehet - Män                              | 1 640      | 2 265  | 2 924  | 3 916  | 4 623  | 4 401  |
| Naiset - Kvinnor                          | 33 176     | 35 780 | 41 391 | 45 505 | 46 553 | 38 472 |
| 4611 Sairaanhoidajakoulutus               | 22 037     | 23 549 | 26 039 | 27 514 | 27 165 | 20 116 |
| Miehet - Män                              | 160        | 305    | 438    | 581    | 686    | 459    |
| Naiset - Kvinnor                          | 21 877     | 23 244 | 25 601 | 26 933 | 26 479 | 19 657 |
| 4612 Kätilö (-1970)                       | 3 236      | 2 428  | 2 226  | 2 044  | 1 883  | 1 717  |
| Miehet - Män                              | -          | -      | 1      | -      | -      | -      |
| Naiset - Kvinnor                          | 3 236      | 2 428  | 2 225  | 2 044  | 1 883  | 1 717  |
| 4613 Röntgenhoitajakoulutus               | 1 096      | 1 332  | 1 872  | 2 275  | 2 367  | 1 972  |
| Miehet - Män                              | 41         | 64     | 118    | 159    | 192    | 162    |
| Naiset - Kvinnor                          | 1 055      | 1 268  | 1 754  | 2 116  | 2 175  | 1 810  |
| 4614 Laboratoriohoitajakoulutus           | 1 789      | 2 549  | 3 705  | 4 365  | 4 525  | 3 949  |
| Miehet - Män                              | 19         | 54     | 89     | 106    | 99     | 80     |
| Naiset - Kvinnor                          | 1 770      | 2 495  | 3 616  | 4 259  | 4 426  | 3 869  |
| 4615 Lääkintävoimistelijakoul             | 1 089      | 1 784  | 2 722  | 3 820  | 4 860  | 4 058  |
| Miehet - Män                              | 23         | 79     | 208    | 430    | 680    | 617    |
| Naiset - Kvinnor                          | 1 066      | 1 705  | 2 514  | 3 390  | 4 180  | 3 441  |
| 4616 Toimintaterapeuttikoulutus           | -          | 44     | 160    | 263    | 311    | 225    |
| Miehet - Män                              | -          | 7      | 14     | 14     | 19     | 16     |
| Naiset - Kvinnor                          | -          | 37     | 146    | 249    | 292    | 209    |
| 4617 Hammashoit.ylempi koulutus           | -          | -      | 209    | 465    | 648    | 443    |
| Miehet - Män                              | -          | -      | 3      | 6      | 7      | 4      |
| Naiset - Kvinnor                          | -          | -      | 206    | 459    | 641    | 439    |
| 4622 Mielsair,mieltervh.koul              | 5 569      | 6 359  | 7 382  | 8 675  | 9 417  | 10 393 |
| Miehet - Män                              | 1 397      | 1 756  | 2 053  | 2 620  | 2 940  | 3 063  |
| Naiset - Kvinnor                          | 4 172      | 4 603  | 5 329  | 6 055  | 6 477  | 7 330  |
| 464 Lähikasvattajien koulutus             | 517        | 643    | 977    | 1 272  | 1 487  | 1 390  |
| Miehet - Män                              | 15         | 33     | 75     | 157    | 229    | 223    |
| Naiset - Kvinnor                          | 502        | 610    | 902    | 1 115  | 1 258  | 1 167  |
| 469 Muu hoitoalan koulutus 3v             | 34         | 54     | 74     | 72     | 413    | 1 188  |
| Miehet - Män                              | 2          | 3      | 8      | 4      | 6      | 23     |
| Naiset - Kvinnor                          | 32         | 51     | 66     | 68     | 407    | 1 165  |
| 65 HOITOALOJEN KOULUTUS, ALIN KORKEA-ASTE | 12 726     | 17 550 | 21 738 | 28 024 | 37 586 | 69 472 |
| Miehet - Män                              | 760        | 963    | 1 306  | 1 600  | 2 088  | 4 628  |
| Naiset - Kvinnor                          | 11 966     | 16 587 | 20 432 | 26 424 | 35 498 | 64 844 |
| 561 Terveyst.sair.hoidon koul             | 6 953      | 11 263 | 15 113 | 21 389 | 30 567 | 57 953 |
| Miehet - Män                              | 499        | 710    | 1 074  | 1 404  | 1 846  | 3 960  |
| Naiset - Kvinnor                          | 6 454      | 10 553 | 14 039 | 19 985 | 28 721 | 53 993 |
| 5611 Erik.sair.hoit,sair.hoit             | 3 051      | 5 127  | 6 597  | 9 589  | 14 565 | 31 695 |
| Miehet - Män                              | 20         | 89     | 193    | 360    | 615    | 1 856  |
| Naiset - Kvinnor                          | 3 031      | 5 038  | 6 404  | 9 229  | 13 950 | 29 839 |
| 5621 Erik.sair.hoit,terv.hoit             | 2 988      | 3 847  | 4 777  | 6 566  | 8 375  | 11 722 |
| Miehet - Män                              | 1          | 4      | 27     | 49     | 61     | 95     |
| Naiset - Kvinnor                          | 2 987      | 3 843  | 4 750  | 6 517  | 8 314  | 11 627 |
| 5622 Erik.sair.hoit,sos.työ               | 237        | 327    | 310    | 303    | 289    | 273    |
| Miehet - Män                              | 2          | 2      | 2      | 2      | 2      | 3      |
| Naiset - Kvinnor                          | 235        | 325    | 308    | 301    | 287    | 270    |
| 5623 Erik.sair.hoit,kätilötyö             | 118        | 1 022  | 1 607  | 2 117  | 2 825  | 3 778  |
| Miehet - Män                              | -          | 3      | 4      | 5      | 10     | 16     |
| Naiset - Kvinnor                          | 118        | 1 019  | 1 603  | 2 112  | 2 815  | 3 762  |

| Tutkinto, sukupuoli<br>Examen, kön              | Vuosi - År |       |       |       |       |       |
|---|------------|-------|-------|-------|-------|-------|
|   | 1970       | 1975  | 1980  | 1985  | 1990  | 1995  |
| 5624 Erik.lääkintävoimistelij                   | 10         | 66    | 263   | 564   | 1 107 | 3 766 |
| Miehet - Män                                    | -          | -     | 7     | 18    | 52    | 562   |
| Naiset - Kvinnor                                | 10         | 66    | 256   | 546   | 1 055 | 3 204 |
| 5625 Erik.laboratoriohoitaja                    | -          | 104   | 330   | 606   | 1 042 | 2 369 |
| Miehet - Män                                    | -          | 2     | 6     | 10    | 25    | 84    |
| Naiset - Kvinnor                                | -          | 102   | 324   | 596   | 1 017 | 2 285 |
| 5626 Erik.röntgenhoitaja                        | -          | 45    | 138   | 277   | 495   | 1 132 |
| Miehet - Män                                    | -          | 4     | 8     | 12    | 27    | 96    |
| Naiset - Kvinnor                                | -          | 41    | 130   | 265   | 468   | 1 036 |
| 5627 Erik.toimintaterapeutti                    | -          | -     | -     | 39    | 151   | 447   |
| Miehet - Män                                    | -          | -     | -     | 3     | 5     | 17    |
| Naiset - Kvinnor                                | -          | -     | -     | 36    | 146   | 430   |
| 5628 Hammashuoltaja                             | -          | -     | -     | -     | 36    | 646   |
| Miehet - Män                                    | -          | -     | -     | -     | 1     | 11    |
| Naiset - Kvinnor                                | -          | -     | -     | -     | 35    | 635   |
| 5631 Apuneuvoteknikko                           | -          | -     | 16    | 33    | 50    | 98    |
| Miehet - Män                                    | -          | -     | 12    | 23    | 36    | 65    |
| Naiset - Kvinnor                                | -          | -     | 4     | 10    | 14    | 33    |
| 5632 Optikko                                    | 255        | 357   | 577   | 688   | 903   | 1 124 |
| Miehet - Män                                    | 205        | 270   | 368   | 403   | 446   | 511   |
| Naiset - Kvinnor                                | 50         | 87    | 209   | 285   | 457   | 613   |
| 5633 Hammasteknikko                             | 294        | 368   | 498   | 607   | 729   | 903   |
| Miehet - Män                                    | 271        | 336   | 447   | 519   | 566   | 644   |
| Naiset - Kvinnor                                | 23         | 32    | 51    | 88    | 163   | 259   |
| 566 Farmaseutin tutkinto 2v                     | 5 771      | 5 998 | 5 994 | 5 767 | 5 409 | 5 121 |
| Miehet - Män                                    | 261        | 249   | 219   | 181   | 158   | 136   |
| Naiset - Kvinnor                                | 5 510      | 5 749 | 5 775 | 5 586 | 5 251 | 4 985 |
| 567 Sos.alan ohj.kasv(1989-)                    | -          | -     | 370   | 622   | 1 374 | 6 119 |
| Miehet - Män                                    | -          | -     | 7     | 9     | 80    | 521   |
| Naiset - Kvinnor                                | -          | -     | 363   | 613   | 1 294 | 5 598 |
| 569 Muu hoitoalan koulutus 5-ast                | 2          | 289   | 261   | 246   | 236   | 279   |
| Miehet - Män                                    | -          | 4     | 6     | 6     | 4     | 11    |
| Naiset - Kvinnor                                | 2          | 285   | 255   | 240   | 232   | 268   |
| 66 HOITOALOJEN KOULUTUS, ALEMPI KANDIDAATTIASTE | 2 470      | 2 778 | 2 602 | 1 746 | 2 474 | 4 235 |
| Miehet - Män                                    | 1 428      | 1 308 | 888   | 170   | 182   | 341   |
| Naiset - Kvinnor                                | 1 042      | 1 470 | 1 714 | 1 576 | 2 292 | 3 894 |
| 661 Lääketiet.kand.tutkinto                     | 1 641      | 1 700 | 1 383 | 140   | 86    | 198   |
| Miehet - Män                                    | 1 129      | 1 028 | 698   | 87    | 56    | 81    |
| Naiset - Kvinnor                                | 512        | 672   | 685   | 53    | 30    | 117   |
| 662 Hammaslääket.kand.tutk.                     | 483        | 487   | 267   | 64    | 26    | 48    |
| Miehet - Män                                    | 193        | 172   | 94    | 28    | 16    | 22    |
| Naiset - Kvinnor                                | 290        | 315   | 173   | 36    | 10    | 26    |
| 663 Eläinlääketiet.kand.tutk                    | 156        | 160   | 176   | 15    | 10    | 27    |
| Miehet - Män                                    | 106        | 104   | 89    | 6     | 4     | 13    |
| Naiset - Kvinnor                                | 50         | 56    | 87    | 9     | 6     | 14    |
| 664 Terv.hoidon hall.tutk.                      | 190        | 431   | 775   | 935   | 936   | 837   |
| Miehet - Män                                    | -          | 4     | 7     | 18    | 20    | 18    |
| Naiset - Kvinnor                                | 190        | 427   | 768   | 917   | 916   | 819   |
| 666 Farmaseutti 3v                              | -          | -     | -     | 591   | 1 416 | 2 450 |
| Miehet - Män                                    | -          | -     | -     | 31    | 86    | 153   |
| Naiset - Kvinnor                                | -          | -     | -     | 560   | 1 330 | 2 297 |



| Tutkinto, sukupuoli<br>Examen, kön                    | Vuosi - År |        |        |        |        |        |
|---|------------|--------|--------|--------|--------|--------|
|   | 1970       | 1975   | 1980   | 1985   | 1990   | 1995   |
| 668 Muut hoitoalojen 6-ast.                           | -          | -      | 1      | 1      | -      | 675    |
| Miehet - Män  | -          | -      | -      | -      | -      | 54     |
| Naiset - Kvinnor                                      | -          | -      | 1      | 1      | -      | 621    |
| 67 HOITOALOJEN KOULUTUS, YLEMPI KANDIDAATTIASTE       | 8 342      | 10 560 | 13 599 | 16 850 | 18 668 | 19 412 |
| Miehet - Män  | 4 545      | 5 736  | 7 084  | 8 189  | 8 194  | 7 786  |
| Naiset - Kvinnor                                      | 3 797      | 4 824  | 6 515  | 8 661  | 10 474 | 11 626 |
| 761 Lääketiet.lis.tutkinto                            | 4 240      | 5 738  | 7 742  | 9 866  | 10 594 | 10 318 |
| Miehet - Män  | 3 032      | 3 972  | 4 981  | 5 783  | 5 629  | 5 182  |
| Naiset - Kvinnor                                      | 1 208      | 1 766  | 2 761  | 4 083  | 4 965  | 5 136  |
| 762 Hammaslääketiet.lis.tutk.                         | 2 591      | 3 119  | 3 811  | 4 526  | 5 073  | 5 305  |
| Miehet - Män  | 711        | 930    | 1 161  | 1 367  | 1 502  | 1 531  |
| Naiset - Kvinnor                                      | 1 880      | 2 189  | 2 650  | 3 159  | 3 571  | 3 774  |
| 763 Eläinlääketiet.lis.tutk.                          | 414        | 495    | 633    | 825    | 967    | 1 062  |
| Miehet - Män  | 369        | 404    | 470    | 548    | 564    | 528    |
| Naiset - Kvinnor                                      | 45         | 91     | 163    | 277    | 403    | 534    |
| 764 Proviisori ja farm.kand.                          | 1 088      | 1 198  | 1 409  | 1 558  | 1 712  | 1 902  |
| Miehet - Män  | 428        | 425    | 470    | 486    | 482    | 486    |
| Naiset - Kvinnor                                      | 660        | 773    | 939    | 1 072  | 1 230  | 1 416  |
| 7641 Proviisori                                       | 1 041      | 1 130  | 1 345  | 1 502  | 1 665  | 1 854  |
| Miehet - Män  | 415        | 412    | 460    | 481    | 478    | 483    |
| Naiset - Kvinnor                                      | 626        | 718    | 885    | 1 021  | 1 187  | 1 371  |
| 7642 Farmasian kand.                                  | 47         | 68     | 64     | 56     | 47     | 48     |
| Miehet - Män  | 13         | 13     | 10     | 5      | 4      | 3      |
| Naiset - Kvinnor                                      | 34         | 55     | 54     | 51     | 43     | 45     |
| 768 Muut hoitoalojen 7-ast.                           | 9          | 10     | 4      | 75     | 322    | 825    |
| Miehet - Män  | 5          | 5      | 2      | 5      | 17     | 59     |
| Naiset - Kvinnor                                      | 4          | 5      | 2      | 70     | 305    | 766    |
| 7681 Terveystenh.kand.                                | -          | -      | -      | 71     | 321    | 781    |
| Miehet - Män  | -          | -      | -      | 3      | 16     | 39     |
| Naiset - Kvinnor                                      | -          | -      | -      | 68     | 305    | 742    |
| 7699 Muu hoitoalan 7-ast.koul.                        | 9          | 10     | 4      | 4      | 1      | 44     |
| Miehet - Män  | 5          | 5      | 2      | 2      | 1      | 20     |
| Naiset - Kvinnor                                      | 4          | 5      | 2      | 2      | -      | 24     |
| 68 HOITOALOJEN KOULUTUS, TUTKIJAKOULUTUS TAI VASTAAVA | 709        | 1 071  | 1 476  | 1 963  | 3 584  | 6 515  |
| Miehet - Män  | 591        | 880    | 1 200  | 1 549  | 2 523  | 3 882  |
| Naiset - Kvinnor                                      | 118        | 191    | 276    | 414    | 1 061  | 2 633  |
| 861 Erikoislääkärikoulutus                            | -          | -      | -      | -      | 936    | 3 050  |
| Miehet - Män  | -          | -      | -      | -      | 547    | 1 566  |
| Naiset - Kvinnor                                      | -          | -      | -      | -      | 389    | 1 484  |
| 8611 Erikoislääkäri 6v                                | -          | -      | -      | -      | 936    | 2 818  |
| Miehet - Män  | -          | -      | -      | -      | 547    | 1 406  |
| Naiset - Kvinnor                                      | -          | -      | -      | -      | 389    | 1 412  |
| 8621 Erikoislääkäri 8v                                | -          | -      | -      | -      | -      | 232    |
| Miehet - Män  | -          | -      | -      | -      | -      | 160    |
| Naiset - Kvinnor                                      | -          | -      | -      | -      | -      | 72     |
| 863 Lääket.ja kir.lääket.tri                          | 594        | 919    | 1 282  | 1 699  | 2 202  | 2 608  |
| Miehet - Män  | 511        | 779    | 1 072  | 1 401  | 1 755  | 1 946  |
| Naiset - Kvinnor                                      | 83         | 140    | 210    | 298    | 447    | 662    |
| 865 Hamm.tri,erik.hamm.lääk.                          | 32         | 50     | 70     | 106    | 189    | 329    |
| Miehet - Män  | 21         | 33     | 51     | 69     | 107    | 168    |
| Naiset - Kvinnor                                      | 11         | 17     | 19     | 37     | 82     | 161    |

| Tutkinto, sukupuoli<br>Examen, kön                  | Vuosi - År |        |        |         |         |         |
|---|------------|--------|--------|---------|---------|---------|
|   | 1970       | 1975   | 1980   | 1985    | 1990    | 1995    |
| 8651 Erikoishammaslääkäri                           | -          | -      | -      | -       | 39      | 132     |
| Miehet - Män  | -          | -      | -      | -       | 20      | 60      |
| Naiset - Kvinnor                                    | -          | -      | -      | -       | 19      | 72      |
| 8655 Hammaslääketiet.tri                            | 32         | 50     | 70     | 106     | 150     | 197     |
| Miehet - Män  | 21         | 33     | 51     | 69      | 87      | 108     |
| Naiset - Kvinnor                                    | 11         | 17     | 19     | 37      | 63      | 89      |
| 866 Eläinl.tri,erik.eläinl.                         | 59         | 64     | 73     | 69      | 85      | 160     |
| Miehet - Män  | 48         | 52     | 57     | 45      | 49      | 84      |
| Naiset - Kvinnor                                    | 11         | 12     | 16     | 24      | 36      | 76      |
| 8661 Eläinlääketiet.tri                             | 59         | 64     | 73     | 69      | 80      | 96      |
| Miehet - Män  | 48         | 52     | 57     | 45      | 48      | 55      |
| Naiset - Kvinnor                                    | 11         | 12     | 16     | 24      | 32      | 41      |
| 8667 Erikoiseläinlääkäri                            | -          | -      | -      | -       | 5       | 64      |
| Miehet - Män  | -          | -      | -      | -       | 1       | 29      |
| Naiset - Kvinnor                                    | -          | -      | -      | -       | 4       | 35      |
| 867 Muut lis.tutk.hoitola                           | 20         | 29     | 38     | 60      | 92      | 148     |
| Miehet - Män  | 9          | 10     | 13     | 20      | 26      | 30      |
| Naiset - Kvinnor                                    | 11         | 19     | 25     | 40      | 66      | 118     |
| 8671 Farm.lis.                                      | 20         | 29     | 38     | 55      | 65      | 69      |
| Miehet - Män  | 9          | 10     | 13     | 19      | 22      | 23      |
| Naiset - Kvinnor                                    | 11         | 19     | 25     | 36      | 43      | 46      |
| 8672 Terveystenh. lis.                              | -          | -      | -      | 5       | 27      | 79      |
| Miehet - Män  | -          | -      | -      | 1       | 4       | 7       |
| Naiset - Kvinnor                                    | -          | -      | -      | 4       | 23      | 72      |
| 868 Muut hoitoalan tohtorit                         | 4          | 9      | 13     | 29      | 78      | 209     |
| Miehet - Män  | 2          | 6      | 7      | 14      | 39      | 84      |
| Naiset - Kvinnor                                    | 2          | 3      | 6      | 15      | 39      | 125     |
| 8681 Farm.tri                                       | 4          | 9      | 13     | 25      | 58      | 104     |
| Miehet - Män  | 2          | 6      | 7      | 13      | 32      | 53      |
| Naiset - Kvinnor                                    | 2          | 3      | 6      | 12      | 26      | 51      |
| 8682 Terveystenh. tri                               | -          | -      | -      | 4       | 20      | 41      |
| Miehet - Män  | -          | -      | -      | 1       | 7       | 6       |
| Naiset - Kvinnor                                    | -          | -      | -      | 3       | 13      | 35      |
| 8683 FT hoitoala                                    | -          | -      | -      | -       | -       | 64      |
| Miehet - Män  | -          | -      | -      | -       | -       | 25      |
| Naiset - Kvinnor                                    | -          | -      | -      | -       | -       | 39      |
| 869 Muut hoitoalan tutkijak.                        | -          | -      | -      | -       | 2       | 11      |
| Miehet - Män  | -          | -      | -      | -       | -       | 4       |
| Naiset - Kvinnor                                    | -          | -      | -      | -       | 2       | 7       |
| 7. MAA- JA METSÄTALOUDEN KOULUTUS                   | 79 049     | 85 460 | 98 087 | 116 493 | 124 445 | 127 007 |
| Miehet - Män  | 56 002     | 61 161 | 70 898 | 83 555  | 89 709  | 91 011  |
| Naiset - Kvinnor                                    | 23 047     | 24 299 | 27 189 | 32 938  | 34 736  | 35 996  |
| 73 MAA- JA METSÄTALOUDEN KOULUTUS, ALEMPI KESKIASTE | 62 961     | 67 808 | 78 981 | 95 156  | 98 519  | 96 813  |
| Miehet - Män  | 42 564     | 46 692 | 55 635 | 67 055  | 70 078  | 68 727  |
| Naiset - Kvinnor                                    | 20 397     | 21 116 | 23 346 | 28 101  | 28 441  | 28 086  |
| 371 Maatilatal.koulutus alle 3v                     | 56 424     | 58 167 | 62 544 | 72 052  | 75 128  | 71 817  |
| Miehet - Män  | 38 098     | 39 671 | 42 832 | 48 988  | 52 512  | 50 516  |
| Naiset - Kvinnor                                    | 18 326     | 18 496 | 19 712 | 23 064  | 22 616  | 21 301  |
| 373 Puutarhatal.koulutus alle 3v                    | 3 918      | 4 548  | 5 749  | 7 332   | 8 502   | 9 703   |
| Miehet - Män  | 1 882      | 2 149  | 2 578  | 3 078   | 3 403   | 3 650   |
| Naiset - Kvinnor                                    | 2 036      | 2 399  | 3 171  | 4 254   | 5 099   | 6 053   |

| Tutkinto, sukupuoli<br>Examen, kön                        | Vuosi - År |       |       |        |        |        |
|---|------------|-------|-------|--------|--------|--------|
|   | 1970       | 1975  | 1980  | 1985   | 1990   | 1995   |
| 374 Metsätal.koulutus alle 3v                             | 2 226      | 4 124 | 9 107 | 13 231 | 12 403 | 12 658 |
| Miehet - Män  | 2 221      | 4 072 | 8 827 | 12 805 | 12 028 | 12 291 |
| Naiset - Kvinnor  | 5          | 52    | 280   | 426    | 375    | 367    |
| 375 Kalatalouskoulutus alle 3v                            | 280        | 423   | 634   | 839    | 1 008  | 1 187  |
| Miehet - Män  | 273        | 399   | 579   | 734    | 876    | 1 040  |
| Naiset - Kvinnor  | 7          | 24    | 55    | 105    | 132    | 147    |
| 379 Muu maa-metsäk. alle 3v                               | 113        | 546   | 947   | 1 702  | 1 478  | 1 448  |
| Miehet - Män  | 90         | 401   | 819   | 1 450  | 1 259  | 1 230  |
| Naiset - Kvinnor  | 23         | 145   | 128   | 252    | 219    | 218    |
| 3797 Muu maa-metsäk. alle 3v                              | 7          | 8     | 494   | 1 294  | 1 478  | 1 448  |
| Miehet - Män  | 3          | 4     | 482   | 1 142  | 1 259  | 1 230  |
| Naiset - Kvinnor  | 4          | 4     | 12    | 152    | 219    | 218    |
| 74 MAA- JA METSÄTALOUDEN KOULUTUS, YLEMPI KESKIASTE       | 7 989      | 8 759 | 9 349 | 10 128 | 9 360  | 9 579  |
| Miehet - Män  | 6 747      | 7 280 | 7 585 | 8 054  | 7 237  | 7 611  |
| Naiset - Kvinnor  | 1 242      | 1 479 | 1 764 | 2 074  | 2 123  | 1 968  |
| 471 Maatilatalouden koulutus 3v                           | 2 160      | 2 720 | 3 257 | 3 522  | 3 521  | 3 068  |
| Miehet - Män  | 990        | 1 353 | 1 671 | 1 824  | 1 791  | 1 542  |
| Naiset - Kvinnor  | 1 170      | 1 367 | 1 586 | 1 698  | 1 730  | 1 526  |
| 473 Puutarhatalouden koulutus 3v                          | 139        | 219   | 296   | 421    | 254    | 244    |
| Miehet - Män  | 78         | 124   | 170   | 216    | 113    | 106    |
| Naiset - Kvinnor  | 61         | 95    | 126   | 205    | 141    | 138    |
| 474 Metsätalouden koulutus 3v                             | 5 690      | 5 820 | 5 795 | 6 120  | 5 404  | 6 079  |
| Miehet - Män  | 5 679      | 5 803 | 5 743 | 5 968  | 5 233  | 5 853  |
| Naiset - Kvinnor  | 11         | 17    | 52    | 152    | 171    | 226    |
| 479 Muu maa-metsätal.koulutus 3v                          | -          | -     | 1     | 65     | 181    | 188    |
| Miehet - Män  | -          | -     | 1     | 46     | 100    | 110    |
| Naiset - Kvinnor  | -          | -     | -     | 19     | 81     | 78     |
| 75 MAA- JA METSÄTALOUDEN KOULUTUS, ALIN KORKEA-ASTE       | 3 238      | 3 561 | 3 836 | 4 517  | 8 810  | 11 968 |
| Miehet - Män  | 3 059      | 3 318 | 3 509 | 3 932  | 7 407  | 9 347  |
| Naiset - Kvinnor  | 179        | 243   | 327   | 585    | 1 403  | 2 621  |
| 571 Maatilatalouskoulutus 5-ast                           | 2 952      | 3 176 | 3 361 | 3 854  | 4 924  | 6 610  |
| Miehet - Män  | 2 871      | 3 076 | 3 230 | 3 559  | 4 166  | 5 097  |
| Naiset - Kvinnor  | 81         | 100   | 131   | 295    | 758    | 1 513  |
| 573 Puutarhatalouskoulutus 5-ast                          | 286        | 385   | 473   | 629    | 828    | 1 177  |
| Miehet - Män  | 188        | 242   | 278   | 347    | 409    | 503    |
| Naiset - Kvinnor  | 98         | 143   | 195   | 282    | 419    | 674    |
| 574 Metsätalouskoulutus 5-aste                            | -          | -     | -     | 20     | 2 997  | 4 006  |
| Miehet - Män  | -          | -     | -     | 14     | 2 782  | 3 605  |
| Naiset - Kvinnor  | -          | -     | -     | 6      | 215    | 401    |
| 575 Kalatalouskoulutus 5-ast                              | -          | -     | -     | 12     | 58     | 154    |
| Miehet - Män  | -          | -     | -     | 11     | 49     | 133    |
| Naiset - Kvinnor  | -          | -     | -     | 1      | 9      | 21     |
| 579 Muu maa-metsäkoulutus 5-aste                          | -          | -     | 2     | 2      | 3      | 21     |
| Miehet - Män  | -          | -     | 1     | 1      | 1      | 9      |
| Naiset - Kvinnor  | -          | -     | 1     | 1      | 2      | 12     |
| 76 MAA- JA METSÄTALOUDEN KOULUTUS, ALEMPI KANDIDAATTIASTE | -          | -     | -     | -      | -      | 68     |
| Miehet - Män  | -          | -     | -     | -      | -      | 36     |
| Naiset - Kvinnor  | -          | -     | -     | -      | -      | 32     |
| 671 Maat.-ja metsät.kand.                                 | -          | -     | -     | -      | -      | 2      |
| Miehet - Män  | -          | -     | -     | -      | -      | 1      |
| Naiset - Kvinnor  | -          | -     | -     | -      | -      | 1      |

| Tutkinto, sukupuoli<br>Examen, kön                              | Vuosi - År |       |       |       |       |       |
|---|------------|-------|-------|-------|-------|-------|
|   | 1970       | 1975  | 1980  | 1985  | 1990  | 1995  |
| 679 Muu maa,metsät,al.kand.                                     | -          | -     | -     | -     | -     | 66    |
| Miehet - Män  | -          | -     | -     | -     | -     | 35    |
| Naiset - Kvinnor  | -          | -     | -     | -     | -     | 31    |
| 77 MAA- JA METSÄTALOUDEN KOULUTUS, YLEMPI KANDIDAATTIASTE       | 4 614      | 5 017 | 5 565 | 6 281 | 7 253 | 7 976 |
| Miehet - Män  | 3 432      | 3 624 | 3 896 | 4 211 | 4 635 | 4 887 |
| Naiset - Kvinnor  | 1 182      | 1 393 | 1 669 | 2 070 | 2 618 | 3 089 |
| 771 Agronomitutkinto  | 1 782      | 1 847 | 1 981 | 2 090 | 2 001 | 1 875 |
| Miehet - Män  | 1 118      | 1 166 | 1 258 | 1 333 | 1 275 | 1 197 |
| Naiset - Kvinnor  | 664        | 681   | 723   | 757   | 726   | 678   |
| 772 Metsänhoitajien koulutus                                    | 1 700      | 1 781 | 1 893 | 1 970 | 1 833 | 1 653 |
| Miehet - Män  | 1 659      | 1 728 | 1 806 | 1 843 | 1 713 | 1 535 |
| Naiset - Kvinnor  | 41         | 53    | 87    | 127   | 120   | 118   |
| 773 Maat.-ja metsät.maist.                                      | 1 113      | 1 361 | 1 663 | 2 182 | 3 149 | 3 932 |
| Miehet - Män  | 639        | 705   | 807   | 1 012 | 1 564 | 1 992 |
| Naiset - Kvinnor  | 474        | 656   | 856   | 1 170 | 1 585 | 1 940 |
| 7731 MMM maatalousopinnot                                       | 484        | 569   | 636   | 763   | 1 184 | 1 478 |
| Miehet - Män  | 324        | 372   | 387   | 433   | 660   | 796   |
| Naiset - Kvinnor  | 160        | 197   | 249   | 330   | 524   | 682   |
| 7734 MMM metsäopinnot   | 160        | 172   | 198   | 293   | 668   | 1 022 |
| Miehet - Män  | 150        | 160   | 176   | 251   | 523   | 759   |
| Naiset - Kvinnor  | 10         | 12    | 22    | 42    | 145   | 263   |
| 7738 MMM kotitalousopinnot                                      | 248        | 323   | 375   | 490   | 558   | 604   |
| Miehet - Män  | 7          | 5     | 5     | 6     | 11    | 14    |
| Naiset - Kvinnor  | 241        | 318   | 370   | 484   | 547   | 590   |
| 7739 MMM elintarvikeopinnot                                     | 123        | 173   | 269   | 380   | 383   | 373   |
| Miehet - Män  | 86         | 105   | 149   | 199   | 200   | 194   |
| Naiset - Kvinnor  | 37         | 68    | 120   | 181   | 183   | 179   |
| 7741 MMM ympäristöopinnot                                       | 81         | 124   | 183   | 254   | 353   | 449   |
| Miehet - Män  | 55         | 63    | 90    | 123   | 169   | 226   |
| Naiset - Kvinnor  | 26         | 61    | 93    | 131   | 184   | 223   |
| 7749 MMM muu ja tunt.pääaine                                    | 17         | -     | 2     | 2     | 3     | 6     |
| Miehet - Män  | 17         | -     | -     | -     | 1     | 3     |
| Naiset - Kvinnor  | -          | -     | 2     | 2     | 2     | 3     |
| 775 Elintarviketiet.maist.                                      | -          | -     | -     | 16    | 247   | 484   |
| Miehet - Män  | -          | -     | -     | 3     | 64    | 139   |
| Naiset - Kvinnor  | -          | -     | -     | 13    | 183   | 345   |
| 7751 Elintarviketiet.maist.                                     | -          | -     | -     | 16    | 247   | 484   |
| Miehet - Män  | -          | -     | -     | 3     | 64    | 139   |
| Naiset - Kvinnor  | -          | -     | -     | 13    | 183   | 345   |
| 779 Muu maa,metsäkoulutus 7-aste                                | 19         | 28    | 28    | 23    | 23    | 32    |
| Miehet - Män  | 16         | 25    | 25    | 20    | 19    | 24    |
| Naiset - Kvinnor  | 3          | 3     | 3     | 3     | 4     | 8     |
| 78 MAA- JA METSÄTALOUDEN KOULUTUS, TUTKIJAKOULUTUS TAI VASTAAVA | 247        | 315   | 356   | 411   | 503   | 603   |
| Miehet - Män  | 200        | 247   | 273   | 303   | 352   | 403   |
| Naiset - Kvinnor  | 47         | 68    | 83    | 108   | 151   | 200   |
| 871 Maat.-ja metsät.lis.  | 99         | 126   | 142   | 156   | 192   | 210   |
| Miehet - Män  | 73         | 91    | 96    | 105   | 129   | 129   |
| Naiset - Kvinnor  | 26         | 35    | 46    | 51    | 63    | 81    |
| 8711 MML maatalousopinnot                                       | 41         | 43    | 44    | 55    | 66    | 65    |
| Miehet - Män  | 29         | 34    | 32    | 39    | 41    | 35    |
| Naiset - Kvinnor  | 12         | 9     | 12    | 16    | 25    | 30    |

| Tutkinto, sukupuoli<br>Examen, kön | Vuosi - År |      |      |      |      |      |
|------------------------------------|------------|------|------|------|------|------|
|                                    | 1970       | 1975 | 1980 | 1985 | 1990 | 1995 |
| 8713 MML metsäopinnot              | 33         | 33   | 45   | 44   | 66   | 87   |
| Miehet - Män                       | 31         | 32   | 43   | 41   | 59   | 69   |
| Naiset - Kvinnor                   | 2          | 1    | 2    | 3    | 7    | 18   |
| 8716 MML kotitalousopinnot         | 10         | 18   | 19   | 21   | 17   | 18   |
| Miehet - Män                       | 1          | 2    | 2    | 2    | 2    | 2    |
| Naiset - Kvinnor                   | 9          | 16   | 17   | 19   | 15   | 16   |
| 8717 MML elintarvikeopinnot        | 9          | 17   | 15   | 13   | 15   | 15   |
| Miehet - Män                       | 7          | 13   | 11   | 10   | 10   | 10   |
| Naiset - Kvinnor                   | 2          | 4    | 4    | 3    | 5    | 5    |
| 8718 MML ympäristöopinnot          | 6          | 15   | 19   | 22   | 27   | 24   |
| Miehet - Män                       | 5          | 10   | 8    | 13   | 17   | 13   |
| Naiset - Kvinnor                   | 1          | 5    | 11   | 9    | 10   | 11   |
| 8719 MML opintosuunta tunt.        | -          | -    | -    | 1    | 1    | 1    |
| Miehet - Män                       | -          | -    | -    | -    | -    | -    |
| Naiset - Kvinnor                   | -          | -    | -    | 1    | 1    | 1    |
| 872 Maat- ja metsät.tri            | 148        | 189  | 214  | 250  | 296  | 360  |
| Miehet - Män                       | 127        | 156  | 177  | 196  | 218  | 262  |
| Naiset - Kvinnor                   | 21         | 33   | 37   | 54   | 78   | 98   |
| 8721 MMT maatalousopinnot          | 64         | 81   | 85   | 86   | 98   | 121  |
| Miehet - Män                       | 54         | 64   | 69   | 67   | 78   | 92   |
| Naiset - Kvinnor                   | 10         | 17   | 16   | 19   | 20   | 29   |
| 8723 MMT metsäopinnot              | 48         | 61   | 68   | 87   | 100  | 130  |
| Miehet - Män                       | 48         | 60   | 67   | 86   | 93   | 116  |
| Naiset - Kvinnor                   | -          | 1    | 1    | 1    | 7    | 14   |
| 8726 MMT kotitalousopinnot         | 12         | 15   | 18   | 21   | 27   | 27   |
| Miehet - Män                       | 4          | 5    | 5    | 5    | 5    | 5    |
| Naiset - Kvinnor                   | 8          | 10   | 13   | 16   | 22   | 22   |
| 8727 MMT elintarvikeopinnot        | 11         | 16   | 22   | 24   | 23   | 20   |
| Miehet - Män                       | 9          | 13   | 17   | 16   | 15   | 12   |
| Naiset - Kvinnor                   | 2          | 3    | 5    | 8    | 8    | 8    |
| 8728 MMT ympäristöopinnot          | 13         | 16   | 21   | 32   | 48   | 61   |
| Miehet - Män                       | 12         | 14   | 19   | 22   | 27   | 36   |
| Naiset - Kvinnor                   | 1          | 2    | 2    | 10   | 21   | 25   |
| 8729 MMT opintosuunta tunt.        | -          | -    | -    | -    | -    | 1    |
| Miehet - Män                       | -          | -    | -    | -    | -    | 1    |
| Naiset - Kvinnor                   | -          | -    | -    | -    | -    | -    |
| 873 Elintarviketiet.lis.           | -          | -    | -    | 4    | 6    | 8    |
| Miehet - Män                       | -          | -    | -    | 1    | 1    | 2    |
| Naiset - Kvinnor                   | -          | -    | -    | 3    | 5    | 6    |
| 874 Elintarviketiet.tri            | -          | -    | -    | 1    | 8    | 19   |
| Miehet - Män                       | -          | -    | -    | 1    | 3    | 6    |
| Naiset - Kvinnor                   | -          | -    | -    | -    | 5    | 13   |
| 879 Muut maa,metsätal.tutk.        | -          | -    | -    | -    | 1    | 6    |
| Miehet - Män                       | -          | -    | -    | -    | 1    | 4    |
| Naiset - Kvinnor                   | -          | -    | -    | -    | -    | 2    |
| 8791 FT maa- ja metsätalous        | -          | -    | -    | -    | -    | 5    |
| Miehet - Män                       | -          | -    | -    | -    | -    | 3    |
| Naiset - Kvinnor                   | -          | -    | -    | -    | -    | 2    |
| 8799 Muu maa,metsätal.tutkija      | -          | -    | -    | -    | 1    | 1    |
| Miehet - Män                       | -          | -    | -    | -    | 1    | 1    |
| Naiset - Kvinnor                   | -          | -    | -    | -    | -    | -    |

| Tutkinto, sukupuoli<br>Examen, kön                 | Vuosi - År |         |         |         |         |         |
|--|------------|---------|---------|---------|---------|---------|
|  | 1970       | 1975    | 1980    | 1985    | 1990    | 1995    |
| 8. MUIDEN ERIKOISALOJEN KOULUTUS                   | 89 260     | 133 271 | 174 496 | 218 596 | 240 792 | 261 465 |
| Miehet - Män                                       | 18 930     | 27 276  | 34 654  | 41 564  | 47 300  | 54 946  |
| Naiset - Kvinnor                                   | 70 330     | 105 995 | 139 842 | 177 032 | 193 492 | 206 519 |
| 83 MUIDEN ERIKOISALOJEN KOULUTUS, ALEMPI KESKIASTE | 71 765     | 110 334 | 145 836 | 182 386 | 195 935 | 196 725 |
| Miehet - Män                                       | 6 227      | 11 995  | 17 024  | 21 463  | 23 884  | 24 732  |
| Naiset - Kvinnor                                   | 65 538     | 98 339  | 128 812 | 160 923 | 172 051 | 171 993 |
| 381 Vartiointi, suojele, alle 3v                   | 3 621      | 6 310   | 8 033   | 9 880   | 10 825  | 9 707   |
| Miehet - Män                                       | 3 571      | 6 191   | 7 831   | 9 581   | 10 400  | 9 288   |
| Naiset - Kvinnor                                   | 50         | 119     | 202     | 299     | 425     | 419     |
| 3811 Paloalan koulutus alle 3v                     | 41         | 344     | 768     | 1 420   | 1 925   | 1 885   |
| Miehet - Män                                       | 41         | 343     | 767     | 1 418   | 1 894   | 1 824   |
| Naiset - Kvinnor                                   | -          | 1       | 1       | 2       | 31      | 61      |
| 3812 Poliisiala alle 3v                            | 3 238      | 5 043   | 5 692   | 5 946   | 6 241   | 5 037   |
| Miehet - Män                                       | 3 205      | 4 946   | 5 545   | 5 789   | 5 970   | 4 810   |
| Naiset - Kvinnor                                   | 33         | 97      | 147     | 157     | 271     | 227     |
| 3813 Vanginvartijakoulutus                         | 91         | 129     | 258     | 756     | 786     | 740     |
| Miehet - Män                                       | 88         | 123     | 238     | 695     | 717     | 675     |
| Naiset - Kvinnor                                   | 3          | 6       | 20      | 61      | 69      | 65      |
| 3815 Raja, merivartijakoulutus                     | 92         | 672     | 1 145   | 1 337   | 1 560   | 1 696   |
| Miehet - Män                                       | 87         | 665     | 1 137   | 1 329   | 1 560   | 1 696   |
| Naiset - Kvinnor                                   | 5          | 7       | 8       | 8       | -       | -       |
| 3819 Muu vartiointi, alle 3v                       | 159        | 122     | 170     | 421     | 313     | 349     |
| Miehet - Män                                       | 150        | 114     | 144     | 350     | 259     | 283     |
| Naiset - Kvinnor                                   | 9          | 8       | 26      | 71      | 54      | 66      |
| 384 Majoitus, kotital, alle 3v                     | 60 458     | 94 067  | 125 762 | 158 190 | 169 702 | 172 248 |
| Miehet - Män                                       | 2 265      | 5 305   | 8 701   | 11 322  | 12 879  | 14 841  |
| Naiset - Kvinnor                                   | 58 193     | 88 762  | 117 061 | 146 868 | 156 823 | 157 407 |
| 3841 Koti, laitostal, alle 3v                      | 42 976     | 59 901  | 74 760  | 93 051  | 95 771  | 95 436  |
| Miehet - Män                                       | 380        | 448     | 540     | 661     | 358     | 692     |
| Naiset - Kvinnor                                   | 42 596     | 59 453  | 74 220  | 92 390  | 95 413  | 94 744  |
| 3843 Hotelli, ravits, alle 3v                      | 17 482     | 34 166  | 51 002  | 65 139  | 73 931  | 76 812  |
| Miehet - Män                                       | 1 885      | 4 857   | 8 161   | 10 661  | 12 521  | 14 149  |
| Naiset - Kvinnor                                   | 15 597     | 29 309  | 42 841  | 54 478  | 61 410  | 62 663  |
| 388 Muu erikoisala, alle 3v                        | 7 418      | 9 713   | 11 896  | 14 184  | 15 408  | 14 770  |
| Miehet - Män                                       | 247        | 366     | 413     | 488     | 605     | 603     |
| Naiset - Kvinnor                                   | 7 171      | 9 347   | 11 483  | 13 696  | 14 803  | 14 167  |
| 3881 Parturi, kampaaja, alle 3v                    | 7 398      | 9 691   | 11 809  | 14 090  | 15 181  | 14 438  |
| Miehet - Män                                       | 245        | 363     | 405     | 470     | 514     | 498     |
| Naiset - Kvinnor                                   | 7 153      | 9 328   | 11 404  | 13 620  | 14 667  | 13 940  |
| 3897 Muu erikoisala, alle 3v                       | 20         | 22      | 87      | 94      | 227     | 332     |
| Miehet - Män                                       | 2          | 3       | 8       | 18      | 91      | 105     |
| Naiset - Kvinnor                                   | 18         | 19      | 79      | 76      | 136     | 227     |
| 84 MUIDEN ERIKOISALOJEN KOULUTUS, YLEMPI KESKIASTE | 12 387     | 16 894  | 21 603  | 28 454  | 34 588  | 47 636  |
| Miehet - Män                                       | 7 674      | 9 407   | 10 827  | 12 739  | 15 026  | 19 457  |
| Naiset - Kvinnor                                   | 4 713      | 7 487   | 10 776  | 15 715  | 19 562  | 28 179  |
| 481 Vartiointi, sotilask, 3v                       | 7 272      | 8 695   | 9 643   | 10 818  | 11 743  | 12 776  |
| Miehet - Män                                       | 7 262      | 8 636   | 9 573   | 10 723  | 11 606  | 12 433  |
| Naiset - Kvinnor                                   | 10         | 59      | 70      | 95      | 137     | 343     |
| 4811 Palo- ja pelastusala, 3v                      | 185        | 221     | 265     | 310     | 494     | 991     |
| Miehet - Män                                       | 185        | 221     | 265     | 310     | 493     | 987     |
| Naiset - Kvinnor                                   | -          | -       | -       | -       | 1       | 4       |

| Tutkinto, sukupuoli<br>Examen, kön                 | Vuosi - År |       |        |        |        |        |
|--|------------|-------|--------|--------|--------|--------|
|  | 1970       | 1975  | 1980   | 1985   | 1990   | 1995   |
| 4812 Poliisialan koulutus 3v                       | 1 108      | 1 622 | 2 273  | 2 813  | 3 073  | 4 543  |
| Miehet - Män                                       | 1 103      | 1 573 | 2 215  | 2 740  | 3 028  | 4 330  |
| Naiset - Kvinnor                                   | 5          | 49    | 58     | 73     | 45     | 213    |
| 4813 Vankeinhoitokoulutus                          | 20         | 43    | 54     | 99     | 345    | 600    |
| Miehet - Män                                       | 18         | 38    | 48     | 87     | 254    | 474    |
| Naiset - Kvinnor                                   | 2          | 5     | 6      | 12     | 91     | 126    |
| 4821 Sotilasalan koulutus 3v                       | 5 959      | 6 808 | 7 051  | 7 276  | 7 526  | 6 344  |
| Miehet - Män                                       | 5 956      | 6 803 | 7 045  | 7 269  | 7 526  | 6 344  |
| Naiset - Kvinnor                                   | 3          | 5     | 6      | 7      | -      | -      |
| 4829 Muu vartioint,sotilas,3v                      | -          | 1     | -      | 320    | 305    | 298    |
| Miehet - Män                                       | -          | 1     | -      | 317    | 305    | 298    |
| Naiset - Kvinnor                                   | -          | -     | -      | 3      | -      | -      |
| 484 Ravitsemis,kotitalous 3v                       | 5 114      | 8 198 | 11 958 | 17 612 | 21 348 | 30 343 |
| Miehet - Män                                       | 411        | 770   | 1 252  | 2 012  | 3 348  | 6 795  |
| Naiset - Kvinnor                                   | 4 703      | 7 428 | 10 706 | 15 600 | 18 000 | 23 548 |
| 4841 Koti-laitostalouk, 3v                         | 1 633      | 2 080 | 2 527  | 3 098  | 3 011  | 2 754  |
| Miehet - Män                                       | 2          | 2     | 2      | 2      | 4      | 6      |
| Naiset - Kvinnor                                   | 1 631      | 2 078 | 2 525  | 3 096  | 3 007  | 2 748  |
| 4843 Hotelli-ravitsem.palv,3v                      | 3 481      | 6 118 | 9 431  | 14 514 | 18 337 | 27 589 |
| Miehet - Män                                       | 409        | 768   | 1 250  | 2 010  | 3 344  | 6 789  |
| Naiset - Kvinnor                                   | 3 072      | 5 350 | 8 181  | 12 504 | 14 993 | 20 800 |
| 488 Muu erik.alojen koulutus 3v                    | 1          | 1     | 2      | 24     | 1 497  | 4 517  |
| Miehet - Män                                       | 1          | 1     | 2      | 4      | 72     | 229    |
| Naiset - Kvinnor                                   | -          | -     | -      | 20     | 1 425  | 4 288  |
| 4883 Parturi,kampaajakoulutus 3v                   | -          | -     | -      | 22     | 1 483  | 4 478  |
| Miehet - Män                                       | -          | -     | -      | 2      | 63     | 203    |
| Naiset - Kvinnor                                   | -          | -     | -      | 20     | 1 420  | 4 275  |
| 4897 Muu erikoisalan koulutus 3v                   | 1          | 1     | 2      | 2      | 14     | 39     |
| Miehet - Män                                       | 1          | 1     | 2      | 2      | 9      | 26     |
| Naiset - Kvinnor                                   | -          | -     | -      | -      | 5      | 13     |
| 85 MUIDEN ERIKOISALOJEN KOULUTUS, ALIN KORKEA-ASTE | 1 006      | 1 830 | 2 643  | 3 078  | 5 314  | 11 829 |
| Miehet - Män                                       | 927        | 1 661 | 2 389  | 2 684  | 3 435  | 5 598  |
| Naiset - Kvinnor                                   | 79         | 169   | 254    | 394    | 1 879  | 6 231  |
| 581 Vartioint,sotilask,5-ast                       | 765        | 1 064 | 1 756  | 2 343  | 2 908  | 4 526  |
| Miehet - Män                                       | 747        | 1 040 | 1 734  | 2 323  | 2 891  | 4 507  |
| Naiset - Kvinnor                                   | 18         | 24    | 22     | 20     | 17     | 19     |
| 5811 Polispääällystökoulutus                       | 417        | 561   | 638    | 708    | 778    | 832    |
| Miehet - Män                                       | 399        | 537   | 616    | 688    | 761    | 813    |
| Naiset - Kvinnor                                   | 18         | 24    | 22     | 20     | 17     | 19     |
| 5813 Palo,pelastusala,5-aste                       | -          | -     | -      | -      | -      | -      |
| Miehet - Män                                       | -          | -     | -      | -      | -      | -      |
| Naiset - Kvinnor                                   | -          | -     | -      | -      | -      | -      |
| 5821 Sotilasalan koulutus 5-aste                   | 348        | 503   | 1 118  | 1 635  | 2 130  | 3 694  |
| Miehet - Män                                       | 348        | 503   | 1 118  | 1 635  | 2 130  | 3 694  |
| Naiset - Kvinnor                                   | -          | -     | -      | -      | -      | -      |
| 584 Ravitsemis,kotital,5-ast                       | 241        | 766   | 887    | 734    | 2 405  | 7 166  |
| Miehet - Män                                       | 180        | 621   | 655    | 361    | 544    | 1 078  |
| Naiset - Kvinnor                                   | 61         | 145   | 232    | 373    | 1 861  | 6 088  |
| 5841 Hotelli-ravitsem,5-aste                       | 241        | 766   | 887    | 668    | 1 293  | 4 047  |
| Miehet - Män                                       | 180        | 621   | 655    | 361    | 524    | 991    |
| Naiset - Kvinnor                                   | 61         | 145   | 232    | 307    | 769    | 3 056  |

| Tutkinto, sukupuoli<br>Examen, kön                             | Vuosi - År |       |       |       |       |       |
|--|------------|-------|-------|-------|-------|-------|
|  | 1970       | 1975  | 1980  | 1985  | 1990  | 1995  |
| 5844 Koti,laitostalous,5-aste                                  | -          | -     | -     | 66    | 1 112 | 3 119 |
| Miehet - Män   | -          | -     | -     | -     | 20    | 87    |
| Naiset - Kvinnor   | -          | -     | -     | 66    | 1 092 | 3 032 |
| 588 Muiden erik.alojen koulutus                                | -          | -     | -     | 1     | 1     | 137   |
| Miehet - Män   | -          | -     | -     | -     | -     | 13    |
| Naiset - Kvinnor   | -          | -     | -     | 1     | 1     | 124   |
| 5883 Parturi,kampaaja,5-aste                                   | -          | -     | -     | -     | -     | 108   |
| Miehet - Män   | -          | -     | -     | -     | -     | 5     |
| Naiset - Kvinnor   | -          | -     | -     | -     | -     | 103   |
| 5897 Muu erikoisala, 5-aste                                    | -          | -     | -     | 1     | 1     | 29    |
| Miehet - Män   | -          | -     | -     | -     | -     | 8     |
| Naiset - Kvinnor   | -          | -     | -     | 1     | 1     | 21    |
| 86 MUIDEN ERIKOISALOJEN KOULUTUS, ALEMPI KANDIDAATTIASTE       | 2 394      | 1 671 | 1 530 | 933   | 713   | 710   |
| Miehet - Män   | 2 394      | 1 671 | 1 530 | 933   | 713   | 595   |
| Naiset - Kvinnor   | -          | -     | -     | -     | -     | 115   |
| 681 Sotilasal.alempi kand.k.                                   | 2 394      | 1 671 | 1 529 | 931   | 711   | 561   |
| Miehet - Män   | 2 394      | 1 671 | 1 529 | 931   | 711   | 561   |
| Naiset - Kvinnor   | -          | -     | -     | -     | -     | -     |
| 6811 Ups.virkatutk.(-1980)                                     | 2 394      | 1 671 | 1 529 | 931   | 711   | 561   |
| Miehet - Män   | 2 394      | 1 671 | 1 529 | 931   | 711   | 561   |
| Naiset - Kvinnor   | -          | -     | -     | -     | -     | -     |
| 688 Muut erik.alojen 6-ast.                                    | -          | -     | 1     | 2     | 2     | 149   |
| Miehet - Män   | -          | -     | 1     | 2     | 2     | 34    |
| Naiset - Kvinnor   | -          | -     | -     | -     | -     | 115   |
| 87 MUIDEN ERIKOISALOJEN KOULUTUS, YLEMPI KANDIDAATTIASTE       | 927        | 1 584 | 1 831 | 2 549 | 2 998 | 3 193 |
| Miehet - Män   | 927        | 1 584 | 1 831 | 2 549 | 2 998 | 3 192 |
| Naiset - Kvinnor   | -          | -     | -     | -     | -     | 1     |
| 781 Sotilasalan ylempi kand.                                   | 927        | 1 584 | 1 831 | 2 549 | 2 998 | 3 190 |
| Miehet - Män   | 927        | 1 584 | 1 831 | 2 549 | 2 998 | 3 190 |
| Naiset - Kvinnor   | -          | -     | -     | -     | -     | -     |
| 7811 Ups.tutkinto (1981-)                                      | -          | -     | -     | 515   | 702   | 589   |
| Miehet - Män   | -          | -     | -     | 515   | 702   | 589   |
| Naiset - Kvinnor   | -          | -     | -     | -     | -     | -     |
| 7821 Kapteenin tutkinto  | 635        | 1 056 | 897   | 865   | 857   | 764   |
| Miehet - Män   | 635        | 1 056 | 897   | 865   | 857   | 764   |
| Naiset - Kvinnor   | -          | -     | -     | -     | -     | -     |
| 7831 Esiupseerikurssi  | 292        | 528   | 934   | 1 169 | 1 439 | 1 837 |
| Miehet - Män   | 292        | 528   | 934   | 1 169 | 1 439 | 1 837 |
| Naiset - Kvinnor   | -          | -     | -     | -     | -     | -     |
| 788 Muiden erik.al.7-ast.                                      | -          | -     | -     | -     | -     | 3     |
| Miehet - Män   | -          | -     | -     | -     | -     | 2     |
| Naiset - Kvinnor   | -          | -     | -     | -     | -     | 1     |
| 88 MUIDEN ERIKOISALOJEN KOULUTUS, TUTKIJAKOULUTUS TAI VASTAAVA | 781        | 958   | 1 053 | 1 196 | 1 244 | 1 372 |
| Miehet - Män   | 781        | 958   | 1 053 | 1 196 | 1 244 | 1 372 |
| Naiset - Kvinnor   | -          | -     | -     | -     | -     | -     |
| 881 Yleisesikuntaups.tutk.                                     | 781        | 958   | 1 053 | 1 195 | 1 243 | 1 371 |
| Miehet - Män   | 781        | 958   | 1 053 | 1 195 | 1 243 | 1 371 |
| Naiset - Kvinnor   | -          | -     | -     | -     | -     | -     |
| 8811 Yleisesikuntaupseeri                                      | 781        | 958   | 1 053 | 1 195 | 1 243 | 1 371 |
| Miehet - Män   | 781        | 958   | 1 053 | 1 195 | 1 243 | 1 371 |
| Naiset - Kvinnor   | -          | -     | -     | -     | -     | -     |



| Tutkinto, sukupuoli<br>Examen, kön                      | Vuosi - År |           |           |           |           |           |
|---|------------|-----------|-----------|-----------|-----------|-----------|
|   | 1970       | 1975      | 1980      | 1985      | 1990      | 1995      |
| 889 Muut erik.alan tutkijat                             | -          | -         | -         | 1         | 1         | 1         |
| Miehet - Män  | -          | -         | -         | 1         | 1         | 1         |
| Naiset - Kvinnor  | -          | -         | -         | -         | -         | -         |
| 9. KOULUTUSALA TUNTEMATON                               | 132        | 116       | 121       | 115       | 127       | 556       |
| Miehet - Män  | 75         | 54        | 51        | 47        | 51        | 245       |
| Naiset - Kvinnor  | 57         | 62        | 70        | 68        | 76        | 311       |
| 93 KOULUTUSALA TUNTEMATON, ALEMPI KESKIASTE             | -          | -         | -         | 2         | 6         | 133       |
| Miehet - Män  | -          | -         | -         | -         | -         | 65        |
| Naiset - Kvinnor  | -          | -         | -         | 2         | 6         | 68        |
| 94 KOULUTUSALA TUNTEMATON, YLEMPI KESKIASTE             | -          | -         | -         | 1         | 6         | 71        |
| Miehet - Män  | -          | -         | -         | -         | 2         | 41        |
| Naiset - Kvinnor  | -          | -         | -         | 1         | 4         | 30        |
| 95 KOULUTUSALA TUNTEMATON, ALIN KORKEA-ASTE             | -          | -         | -         | 2         | 6         | 48        |
| Miehet - Män  | -          | -         | -         | 2         | 5         | 20        |
| Naiset - Kvinnor  | -          | -         | -         | -         | 1         | 28        |
| 96 KOULUTUSALA TUNTEMATON, ALEMPI KANDIDAATTIASTE       | -          | 11        | 15        | 13        | 18        | 104       |
| Miehet - Män  | -          | 6         | 8         | 7         | 9         | 45        |
| Naiset - Kvinnor  | -          | 5         | 7         | 6         | 9         | 59        |
| 691 Hum.kand.koulutus ala tunt.                         | -          | 10        | 14        | 10        | 6         | 22        |
| Miehet - Män  | -          | 5         | 7         | 5         | 4         | 13        |
| Naiset - Kvinnor  | -          | 5         | 7         | 5         | 2         | 9         |
| 699 Muu alempi kand.tunt.                               | -          | 1         | 1         | 3         | 12        | 82        |
| Miehet - Män  | -          | 1         | 1         | 2         | 5         | 32        |
| Naiset - Kvinnor  | -          | -         | -         | 1         | 7         | 50        |
| 97 KOULUTUSALA TUNTEMATON, YLEMPI KANDIDAATTIASTE       | 117        | 91        | 92        | 88        | 87        | 188       |
| Miehet - Män  | 65         | 39        | 34        | 34        | 34        | 67        |
| Naiset - Kvinnor  | 52         | 52        | 58        | 54        | 53        | 121       |
| 791 Fil.maist.kand.ala tunt.                            | 82         | 91        | 92        | 86        | 81        | 86        |
| Miehet - Män  | 38         | 39        | 34        | 32        | 28        | 32        |
| Naiset - Kvinnor  | 44         | 52        | 58        | 54        | 53        | 54        |
| 799 Muu ylempi kand.tunt.                               | 35         | -         | -         | 2         | 6         | 102       |
| Miehet - Män  | 27         | -         | -         | 2         | 6         | 35        |
| Naiset - Kvinnor  | 8          | -         | -         | -         | -         | 67        |
| 98 KOULUTUSALA TUNTEMATON, TUTKIJAKOULUTUS TAI VASTAAVA | 15         | 14        | 14        | 9         | 4         | 12        |
| Miehet - Män  | 10         | 9         | 9         | 4         | 1         | 7         |
| Naiset - Kvinnor  | 5          | 5         | 5         | 5         | 3         | 5         |
| 891 Fii.lis.koulutusala tunt                            | 4          | 3         | 3         | 2         | 1         | -         |
| Miehet - Män  | 1          | 1         | 1         | -         | -         | -         |
| Naiset - Kvinnor  | 3          | 2         | 2         | 2         | 1         | -         |
| 892 Fil.tri,koulutusala tunt                            | 11         | 11        | 11        | 7         | 3         | 4         |
| Miehet - Män  | 9          | 8         | 8         | 4         | 1         | 2         |
| Naiset - Kvinnor  | 2          | 3         | 3         | 3         | 2         | 2         |
| 899 Tutkijakoulutus,ala tunt                            | -          | -         | -         | -         | -         | 8         |
| Miehet - Män  | -          | -         | -         | -         | -         | 5         |
| Naiset - Kvinnor  | 0          | -         | -         | -         | -         | 3         |
| 99 EI PERUSASTEEN JÄLKEISTÄ KOULUTUSTA                  | 2 585 134  | 2 508 853 | 2 330 926 | 2 149 447 | 1 999 555 | 1 866 232 |
| Miehet - Män  | 1 195 758  | 1 159 682 | 1 071 267 | 988 855   | 926 755   | 876 566   |
| Naiset - Kvinnor  | 1 389 376  | 1 349 171 | 1 259 659 | 1 160 592 | 1 072 800 | 989 666   |

## Taulukko 7

---

### Väestö iän, sukupuolen ja sosioekonomisen aseman mukaan 1970–1995

Huomautuksia:

Taulukossa olevien tietojen avulla voidaan seurata 5-vuotiskohortteja laskennasta toiseen.

Taulukossa jokainen henkilö on luokiteltu sosioekonomiseen ryhmään oman toimintansa perusteella. 0–14-vuotiaat, opiskelijat ja kotitaloustyötä tekevät muodostavat näin ollen omat ryhmänsä.

Luokkaan "Yrittäjät ja työnantajat" on laskettu myös avustavat perheenjäsenet. Eläkeläisiin on laskettu myös laitoshoidossa olevat. Työttömät on pääsääntöisesti sijoitettu luokkaan "Muu, tuntematon". Vuonna 1990 myös kotitaloustyötä tekevät kuuluvat tähän luokkaan.

Prosenttiluvut kuvaavat ikäryhmän osuutta koko väestöstä sekä ikäryhmän sisäistä jakautumaa.

Katso *eläkeläiset, kotitaloustyötä tekevät, opiskelijat, sosioekonominen asema*.

## Tabell 7

### Befolkning efter ålder och socioekonomisk ställning 1970–1995

Kommentarer:

Uppgifterna i tabellen ger en möjlighet att följa 5-årskohorter från en folkräkning till följande.

I tabellen har varje person klassificerats efter socioekonomisk ställning efter egen aktivitet. 0–14-åringar, studerande och hemmaarbetande utgör egna grupper.

Till gruppen "Företagare och arbetsgivare" har även förts medhjälpande familjemedlemmar. Till pensionärsgruppen har också förts personer i olika anstalter. Arbetslösa har i regel förts till gruppen "Övrig, okänd". Åren 1990 och 1995 hör även hemmaarbetande till denna grupp.

Procenttalen anger åldersgruppens andel av hela befolkningen samt fördelningen inom åldersgruppen.

## 7. Väestö iän, sukupuolen ja sosioekonomisen aseman mukaan 1970 - 1995

*Befolkning efter ålder, kön och socioekonomisk ställning*

Population by age, sex and socio-economic group

| Sukupuoli, ikä, sosioekonominen asema<br>Kön, ålder, socioekonomisk ställning | 1970     |   | 1975     |   | 1980     |   | 1985     |   | 1990     |   | 1995     |   |
|---|----------|---|----------|---|----------|---|----------|---|----------|---|----------|---|
|   | Yhteensä | % | Yhteensä | % | Yhteensä | % | Yhteensä | % | Yhteensä | % | Yhteensä | % |
|   | Totalt   |   | Totalt   |   | Totalt   |   | Totalt   |   | Totalt   |   | Totalt   |   |

### Molemmat sukupuolet - Båda könen

|   |                |             |                |             |                |             |                |             |                |             |                |             |
|---|----------------|-------------|----------------|-------------|----------------|-------------|----------------|-------------|----------------|-------------|----------------|-------------|
| Yhteensä - Inalles                                    | 4598336        | 100,0       | 4717724        | 100,0       | 4784710        | 100,0       | 4910619        | 100,0       | 4998478        | 100,0       | 5116826        | 100,0       |
| Yrittäjät ja työnantajat - Företagare o. arbetsgivare | 458744         | 10,0        | 361339         | 7,7         | 280215         | 5,9         | 292606         | 6,0         | 320663         | 6,4         | 263314         | 5,1         |
| - Maataloudessa - Inom jordbruket                     | 348615         | 7,6         | 268008         | 5,7         | 181839         | 3,8         | 163757         | 3,3         | 161410         | 3,2         | 100432         | 2,0         |
| - Muut - Övriga                                       | 110129         | 2,4         | 93331          | 2,0         | 98376          | 2,1         | 128849         | 2,6         | 159253         | 3,2         | 162882         | 3,2         |
| Ylemmät toimihenkilöt - Högre funktionärer            | 149258         | 3,2         | 197238         | 4,2         | 236403         | 4,9         | 295768         | 6,0         | 342218         | 6,8         | 343843         | 6,7         |
| Alemmat toimihenkilöt - Lägre funktionärer            | 540170         | 11,7        | 598197         | 12,7        | 658265         | 13,8        | 746890         | 15,2        | 786562         | 15,7        | 657290         | 12,8        |
| Työntekijät - Arbetare                                | 962898         | 20,9        | 930394         | 19,7        | 977472         | 20,4        | 919938         | 18,7        | 828859         | 16,6        | 635494         | 12,4        |
| - Maataloudessa - Inom jordbruket                     | 67092          | 1,5         | 39069          | 0,8         | 53764          | 1,1         | 46394          | 0,9         | 41183          | 0,8         | 21801          | 0,4         |
| - Muut - Övriga                                       | 895806         | 19,5        | 891325         | 18,9        | 923708         | 19,3        | 873544         | 17,8        | 787676         | 15,8        | 613693         | 12,0        |
| Eläkeläiset - Pensionärer                             | 631933         | 13,7        | 778470         | 16,5        | 839691         | 17,5        | 951644         | 19,4        | 1040564        | 20,8        | 1102845        | 21,6        |
| Opiskelijat - Studerande                              | 340142         | 7,4         | 387554         | 8,2         | 418302         | 8,7         | 370260         | 7,5         | 329058         | 6,6         | 454033         | 8,9         |
| 0 - 14-vuotiaat - 0 - 14-åriga                        | 1118550        | 24,3        | 1029718        | 21,8        | 966870         | 20,2        | 951370         | 19,4        | 964203         | 19,3        | 971770         | 19,0        |
| Kotitaloustyötä tekevät - Hushållsarb. i hemmet       | 389833         | 8,5         | 286833         | 6,1         | 200872         | 4,2         | 99498          | 2,0         | -              | -           | -              | -           |
| Muu, tuntematon - Övrig, okänd                        | 6808           | 0,1         | 147981         | 3,1         | 206620         | 4,3         | 282645         | 5,8         | 386351         | 7,7         | 688237         | 13,5        |
| <b>Ikä - Ålder 0 - 15</b>                             | <b>1202400</b> | <b>26,1</b> | <b>1107371</b> | <b>23,5</b> | <b>1041930</b> | <b>21,8</b> | <b>1014730</b> | <b>20,7</b> | <b>1029398</b> | <b>20,6</b> | <b>1036270</b> | <b>20,3</b> |
| Yrittäjät ja työnantajat - Företagare o. arbetsgivare | 2573           | 0,2         | 503            | -           | 140            | -           | 99             | -           | 37             | -           | 11             | 0,0         |
| - Maataloudessa - Inom jordbruket                     | 2387           | 0,2         | 473            | -           | 134            | -           | 73             | -           | 37             | -           | 8              | 0,0         |
| - Muut - Övriga                                       | 186            | 0,0         | 30             | -           | 6              | -           | 26             | -           | -              | -           | 3              | 0,0         |
| Ylemmät toimihenkilöt - Högre funktionärer            | 5              | 0,0         | 2              | -           | 14             | -           | 14             | -           | 50             | -           | 21             | 0,0         |
| Alemmat toimihenkilöt - Lägre funktionärer            | 3477           | 0,3         | 494            | -           | 89             | -           | 164            | -           | 1647           | 0,2         | 302            | 0,0         |
| Työntekijät - Arbetare                                | 4572           | 0,4         | 1185           | 0,1         | 375            | -           | 427            | -           | 1730           | 0,2         | 553            | 0,1         |
| - Maataloudessa - Inom jordbruket                     | 494            | 0,0         | 31             | -           | 85             | -           | 27             | -           | 315            | -           | 34             | 0,0         |
| - Muut - Övriga                                       | 4078           | 0,3         | 1154           | 0,1         | 290            | -           | 400            | -           | 1415           | 0,1         | 519            | 0,1         |
| Eläkeläiset - Pensionärer                             | 311            | 0,0         | 640            | 0,1         | 608            | 0,1         | 400            | -           | -              | -           | -              | -           |
| Opiskelijat - Studerande                              | 72830          | 6,1         | 71784          | 6,5         | 72294          | 6,9         | 60411          | 6,0         | 61135          | 5,9         | 63299          | 6,1         |
| 0 - 14-vuotiaat - 0 - 14-åriga                        | 1118550        | 93,0        | 1029718        | 93,0        | 966870         | 92,8        | 951370         | 93,8        | 964203         | 93,7        | 971770         | 93,8        |
| Muu, tuntematon - Övrig, okänd                        | 82             | 0,0         | 1626           | 0,1         | 1311           | 0,1         | 1835           | 0,2         | 596            | 0,1         | 314            | 0,0         |
| <b>Ikä - Ålder 16 - 64</b>                            | <b>2968448</b> | <b>64,6</b> | <b>3102282</b> | <b>65,8</b> | <b>3166597</b> | <b>66,2</b> | <b>3278836</b> | <b>66,8</b> | <b>3296115</b> | <b>65,9</b> | <b>3348139</b> | <b>65,4</b> |
| Yrittäjät ja työnantajat - Företagare o. arbetsgivare | 432203         | 14,6        | 336138         | 10,8        | 265100         | 8,4         | 282572         | 8,6         | 319212         | 9,7         | 262525         | 7,8         |
| - Maataloudessa - Inom jordbruket                     | 326457         | 11,0        | 246018         | 7,9         | 169940         | 5,4         | 156342         | 4,8         | 160633         | 4,9         | 100239         | 3,0         |
| - Muut - Övriga                                       | 105746         | 3,6         | 90120          | 2,9         | 95160          | 3,0         | 126230         | 3,8         | 158579         | 4,8         | 162286         | 4,8         |
| Ylemmät toimihenkilöt - Högre funktionärer            | 147829         | 5,0         | 196158         | 6,3         | 235134         | 7,4         | 295030         | 9,0         | 340953         | 10,3        | 342942         | 10,2        |
| Alemmat toimihenkilöt - Lägre funktionärer            | 534133         | 18,0        | 595943         | 19,2        | 656228         | 20,7        | 745767         | 22,7        | 784023         | 23,8        | 656479         | 19,6        |
| Työntekijät - Arbetare                                | 954655         | 32,2        | 926784         | 29,9        | 974054         | 30,8        | 918691         | 28,0        | 825687         | 25,1        | 632402         | 18,9        |
| - Maataloudessa - Inom jordbruket                     | 66305          | 2,2         | 38882          | 1,3         | 53389          | 1,7         | 46231          | 1,4         | 40415          | 1,2         | 21624          | 0,6         |
| - Muut - Övriga                                       | 888350         | 29,9        | 887902         | 28,6        | 920665         | 29,1        | 872460         | 26,6        | 785272         | 23,8        | 610778         | 18,2        |
| Eläkeläiset - Pensionärer                             | 235850         | 7,9         | 300053         | 9,7         | 286074         | 9,0         | 347124         | 10,6        | 373210         | 11,3        | 377189         | 11,3        |
| Opiskelijat - Studerande                              | 267255         | 9,0         | 315757         | 10,2        | 346008         | 10,9        | 309842         | 9,4         | 267860         | 8,1         | 390506         | 11,7        |
| Kotitaloustyötä tekevät - Hush. arbete i hemmet       | 389833         | 13,1        | 285414         | 9,2         | 200643         | 6,3         | 99488          | 3,0         | -              | -           | -              | -           |
| Muu, tuntematon - Övrig, okänd                        | 6690           | 0,2         | 146035         | 4,7         | 203356         | 6,4         | 280322         | 8,5         | 385170         | 11,7        | 686096         | 20,5        |

| Sukupuoli, ikä, sosioekonominen asema<br>Kön, ålder, socioekonomisk ställning | 1970     |      | 1975     |      | 1980     |      | 1985     |      | 1990     |      | 1995     |      |
|---|----------|------|----------|------|----------|------|----------|------|----------|------|----------|------|
|   | Yhteensä | %    | Yhteensä | %    | Yhteensä | %    | Yhteensä | %    | Yhteensä | %    | Yhteensä | %    |
|   | Totalt   |      | Totalt   |      | Totalt   |      | Totalt   |      | Totalt   |      | Totalt   |      |
| Ikä - Ålder 65 +  | 427488   | 9,3  | 508071   | 10,8 | 576183   | 12,0 | 617053   | 12,6 | 672965   | 13,5 | 732417   | 14,3 |
| Yrittäjät ja työnantajat - Företagare o. arbetsgivare                         | 23968    | 5,6  | 24698    | 4,9  | 14975    | 2,6  | 9935     | 1,6  | 1414     | 0,2  | 778      | 0,1  |
| - Maataloudessa - Inom jordbruket   | 19771    | 4,6  | 21517    | 4,2  | 11765    | 2,0  | 7342     | 1,2  | 740      | 0,1  | 185      | 0,0  |
| - Muut - Övriga   | 4197     | 1,0  | 3181     | 0,6  | 3210     | 0,6  | 2593     | 0,4  | 674      | 0,1  | 593      | 0,1  |
| Ylemmät toimihenkilöt - Högre funktionärer                                    | 1424     | 0,3  | 1078     | 0,2  | 1255     | 0,2  | 724      | 0,1  | 1215     | 0,2  | 880      | 0,1  |
| Alemmat toimihenkilöt - Lägre funktionärer                                    | 2560     | 0,6  | 1760     | 0,3  | 1948     | 0,3  | 959      | 0,2  | 892      | 0,1  | 509      | 0,1  |
| Työntekijät - Arbetare  | 3671     | 0,9  | 2425     | 0,5  | 3043     | 0,5  | 820      | 0,1  | 1442     | 0,2  | 2539     | 0,3  |
| - Maataloudessa - Inom jordbruket   | 293      | 0,1  | 156      | -    | 290      | 0,1  | 136      | -    | 453      | 0,1  | 143      | 0,0  |
| - Muut - Övriga   | 3378     | 0,8  | 2269     | 0,4  | 2753     | 0,5  | 684      | 0,1  | 989      | 0,1  | 2396     | 0,3  |
| Eläkeläiset - Pensionärer   | 395772   | 92,6 | 477777   | 94,0 | 553009   | 96,0 | 604120   | 97,9 | 667354   | 99,2 | 725656   | 99,1 |
| Opiskelijat - Studerande  | 57       | 0,0  | 13       | -    | -        | -    | 7        | -    | 63       | -    | 228      | 0,0  |
| Muu, tuntematon - Övrig, okänd  | 36       | 0,0  | 320      | 0,1  | 1953     | 0,3  | 488      | 0,1  | 585      | 0,1  | 1827     | 0,2  |
| Ikä - Ålder 15 - 19   | 421170   | 9,2  | 395462   | 8,4  | 380798   | 8,0  | 346397   | 7,1  | 303383   | 6,1  | 327118   | 6,4  |
| Yrittäjät ja työnantajat - Företagare o. arbetsgivare                         | 21847    | 5,2  | 12433    | 3,1  | 3762     | 1,0  | 2752     | 0,8  | 658      | 0,2  | 429      | 0,1  |
| - Maataloudessa - Inom jordbruket   | 19420    | 4,6  | 10780    | 2,7  | 3222     | 0,8  | 2096     | 0,6  | 492      | 0,2  | 225      | 0,1  |
| - Muut - Övriga   | 2427     | 0,6  | 1653     | 0,4  | 540      | 0,1  | 656      | 0,2  | 166      | 0,1  | 204      | 0,1  |
| Ylemmät toimihenkilöt - Högre funktionärer                                    | 349      | 0,1  | 477      | 0,1  | 462      | 0,1  | 1018     | 0,3  | 978      | 0,3  | 557      | 0,2  |
| Alemmat toimihenkilöt - Lägre funktionärer                                    | 45964    | 10,9 | 26447    | 6,7  | 14072    | 3,7  | 20244    | 5,8  | 25448    | 8,4  | 9471     | 2,9  |
| Työntekijät - Arbetare  | 93786    | 22,3 | 63108    | 16,0 | 45645    | 12,0 | 43819    | 12,6 | 33844    | 11,2 | 16605    | 5,1  |
| - Maataloudessa - Inom jordbruket   | 9009     | 2,1  | 2616     | 0,7  | 4349     | 1,1  | 3041     | 0,9  | 3116     | 1,0  | 878      | 0,3  |
| - Muut - Övriga   | 84777    | 20,1 | 60492    | 15,3 | 41296    | 10,8 | 40778    | 11,8 | 30728    | 10,1 | 15727    | 4,8  |
| Eläkeläiset - Pensionärer   | 3445     | 0,8  | 4458     | 1,1  | 2835     | 0,7  | 2917     | 0,8  | 2362     | 0,8  | 1893     | 0,6  |
| Opiskelijat - Studerande  | 236363   | 56,1 | 259660   | 65,7 | 287958   | 75,6 | 238614   | 68,9 | 198340   | 65,4 | 252548   | 77,2 |
| Kotitaloustyötä tekevät - Hush. arbete i hemmet                               | 18264    | 4,3  | 12649    | 3,2  | 4568     | 1,2  | 905      | 0,3  | -        | -    | -        | -    |
| Muu, tuntematon - Övrig, okänd  | 1152     | 0,3  | 16230    | 4,1  | 21496    | 5,6  | 36128    | 10,4 | 41753    | 13,8 | 45615    | 13,9 |
| Ikä - Ålder 20 - 24   | 445099   | 9,7  | 416992   | 8,8  | 381716   | 8,0  | 377983   | 7,7  | 343608   | 6,9  | 305051   | 6,0  |
| Yrittäjät ja työnantajat - Företagare o. arbetsgivare                         | 28928    | 6,5  | 18751    | 4,5  | 8276     | 2,2  | 10330    | 2,7  | 8302     | 2,4  | 5080     | 1,7  |
| - Maataloudessa - Inom jordbruket   | 21740    | 4,9  | 14301    | 3,4  | 5490     | 1,4  | 6104     | 1,6  | 4160     | 1,2  | 1860     | 0,6  |
| - Muut - Övriga   | 7188     | 1,6  | 4450     | 1,1  | 2786     | 0,7  | 4226     | 1,1  | 4142     | 1,2  | 3220     | 1,1  |
| Ylemmät toimihenkilöt - Högre funktionärer                                    | 7491     | 1,7  | 6433     | 1,5  | 6588     | 1,7  | 9136     | 2,4  | 10024    | 2,9  | 5461     | 1,8  |
| Alemmat toimihenkilöt - Lägre funktionärer                                    | 105949   | 23,8 | 85428    | 20,5 | 79119    | 20,7 | 77527    | 20,5 | 74500    | 21,7 | 38745    | 12,7 |
| Työntekijät - Arbetare  | 169497   | 38,1 | 142715   | 34,2 | 133613   | 35,0 | 116931   | 30,9 | 96446    | 28,1 | 58277    | 19,1 |
| - Maataloudessa - Inom jordbruket   | 11372    | 2,6  | 5053     | 1,2  | 8103     | 2,1  | 7296     | 1,9  | 5232     | 1,5  | 2100     | 0,7  |
| - Muut - Övriga   | 158125   | 35,5 | 137662   | 33,0 | 125510   | 32,9 | 109635   | 29,0 | 91214    | 26,5 | 56177    | 18,4 |
| Eläkeläiset - Pensionärer   | 6073     | 1,4  | 8287     | 2,0  | 4497     | 1,2  | 4277     | 1,1  | 3837     | 1,1  | 2715     | 0,9  |
| Opiskelijat - Studerande  | 84417    | 19,0 | 97638    | 23,4 | 91357    | 23,9 | 92919    | 24,6 | 78092    | 22,7 | 107505   | 35,2 |
| Kotitaloustyötä tekevät - Hush. arbete i hemmet                               | 40995    | 9,2  | 26664    | 6,4  | 15336    | 4,0  | 5948     | 1,6  | -        | -    | -        | -    |
| Muu, tuntematon - Övrig, okänd  | 1749     | 0,4  | 31076    | 7,5  | 42930    | 11,2 | 60915    | 16,1 | 72407    | 21,1 | 87268    | 28,6 |
| Ikä - Ålder 25 - 29   | 331031   | 7,2  | 452938   | 9,6  | 404113   | 8,4  | 382979   | 7,8  | 376821   | 7,5  | 347131   | 6,8  |
| Yrittäjät ja työnantajat - Företagare o. arbetsgivare                         | 28450    | 8,6  | 28528    | 6,3  | 18166    | 4,5  | 21900    | 5,7  | 24548    | 6,5  | 16942    | 4,9  |
| - Maataloudessa - Inom jordbruket   | 19246    | 5,8  | 18707    | 4,1  | 9974     | 2,5  | 10863    | 2,8  | 11441    | 3,0  | 5622     | 1,6  |
| - Muut - Övriga   | 9204     | 2,8  | 9821     | 2,2  | 8192     | 2,0  | 11037    | 2,9  | 13107    | 3,5  | 11320    | 3,3  |
| Ylemmät toimihenkilöt - Högre funktionärer                                    | 29166    | 8,8  | 37889    | 8,4  | 33132    | 8,2  | 38841    | 10,1 | 44238    | 11,7 | 35607    | 10,3 |
| Alemmat toimihenkilöt - Lägre funktionärer                                    | 91799    | 27,7 | 126018   | 27,8 | 114387   | 28,3 | 115029   | 30,0 | 110687   | 29,4 | 75108    | 21,6 |
| Työntekijät - Arbetare  | 115256   | 34,8 | 154351   | 34,1 | 148551   | 36,8 | 127226   | 33,2 | 110126   | 29,2 | 79451    | 22,9 |
| - Maataloudessa - Inom jordbruket   | 6822     | 2,1  | 5685     | 1,3  | 7503     | 1,9  | 6585     | 1,7  | 5518     | 1,5  | 2884     | 0,8  |
| - Muut - Övriga   | 108434   | 32,8 | 148666   | 32,8 | 141048   | 34,9 | 120641   | 31,5 | 104608   | 27,8 | 76567    | 22,1 |
| Eläkeläiset - Pensionärer   | 5427     | 1,6  | 10019    | 2,2  | 7339     | 1,8  | 6269     | 1,6  | 5856     | 1,6  | 4992     | 1,4  |
| Opiskelijat - Studerande  | 16476    | 5,0  | 24974    | 5,5  | 27273    | 6,7  | 26649    | 7,0  | 28123    | 7,5  | 43778    | 12,6 |
| Kotitaloustyötä tekevät - Hush. arbete i hemmet                               | 43770    | 13,2 | 42114    | 9,3  | 28522    | 7,1  | 12433    | 3,2  | -        | -    | -        | -    |
| Muu, tuntematon - Övrig, okänd  | 687      | 0,2  | 29045    | 6,4  | 26743    | 6,6  | 34632    | 9,0  | 53243    | 14,1 | 91253    | 26,3 |

| Sukuupuoli, ikä, sosioekonominen asema<br>Kön, ålder, socioekonomisk ställning | 1970     |      | 1975     |      | 1980     |      | 1985     |      | 1990     |      | 1995     |      |
|--|----------|------|----------|------|----------|------|----------|------|----------|------|----------|------|
|  | Yhteensä | %    | Yhteensä | %    | Yhteensä | %    | Yhteensä | %    | Yhteensä | %    | Yhteensä | %    |
|  | Totalt   |      | Totalt   |      | Totalt   |      | Totalt   |      | Totalt   |      | Totalt   |      |
| Ikä - Ålder 30 - 34  | 287969   | 6,3  | 336474   | 7,1  | 446722   | 9,3  | 406693   | 8,3  | 383326   | 7,7  | 379987   | 7,4  |
| Yrittäjät ja työnantajat - Företagare o. arbetsgivare                          | 36233    | 12,6 | 29533    | 8,8  | 33146    | 7,4  | 33645    | 8,3  | 37034    | 9,7  | 29930    | 7,9  |
| - Maataloudessa - Inom jordbruket  | 24914    | 8,7  | 18554    | 5,5  | 17320    | 3,9  | 15280    | 3,8  | 16675    | 4,4  | 10512    | 2,8  |
| - Muut - Övriga  | 11319    | 3,9  | 10979    | 3,3  | 15826    | 3,5  | 18365    | 4,5  | 20359    | 5,3  | 19418    | 5,1  |
| Ylemmät toimihenkilöt - Högre funktionärer                                     | 26605    | 9,2  | 42347    | 12,6 | 53054    | 11,9 | 53084    | 13,1 | 56933    | 14,9 | 53969    | 14,2 |
| Alemmat toimihenkilöt - Lägre funktionärer                                     | 69287    | 24,1 | 93153    | 27,7 | 129714   | 29,0 | 122236   | 30,1 | 113740   | 29,7 | 93651    | 24,6 |
| Työntekijät - Arbetare   | 103538   | 36,0 | 109492   | 32,5 | 154914   | 34,7 | 134281   | 33,0 | 108592   | 28,3 | 84822    | 22,3 |
| - Maataloudessa - Inom jordbruket  | 6759     | 2,3  | 4240     | 1,3  | 7354     | 1,6  | 6197     | 1,5  | 5000     | 1,3  | 3060     | 0,8  |
| - Muut - Övriga  | 96779    | 33,6 | 105252   | 31,3 | 147560   | 33,0 | 128084   | 31,5 | 103592   | 27,0 | 81762    | 21,5 |
| Eläkeläiset - Pensionärer  | 6499     | 2,3  | 8490     | 2,5  | 9638     | 2,2  | 9638     | 2,4  | 8486     | 2,2  | 7611     | 2,0  |
| Opiskelijat - Studerande   | 1962     | 0,7  | 3842     | 1,1  | 7375     | 1,7  | 6951     | 1,7  | 10607    | 2,8  | 18836    | 5,0  |
| Kotitaloustyötä tekevät - Hush. arbete i hemmet                                | 43326    | 15,0 | 32493    | 9,7  | 33749    | 7,6  | 15684    | 3,9  | -        | -    | -        | -    |
| Muu, tuntematon - Övrig, okänd   | 519      | 0,2  | 17124    | 5,1  | 25132    | 5,6  | 31174    | 7,7  | 47934    | 12,5 | 91168    | 24,0 |
| Ikä - Ålder 35 - 39  | 274525   | 6,0  | 289514   | 6,1  | 321577   | 6,7  | 446909   | 9,1  | 405368   | 8,1  | 384742   | 7,5  |
| Yrittäjät ja työnantajat - Företagare o. arbetsgivare                          | 46515    | 16,9 | 34748    | 12,0 | 31596    | 9,8  | 47220    | 10,6 | 47542    | 11,7 | 37133    | 9,7  |
| - Maataloudessa - Inom jordbruket  | 32740    | 11,9 | 23042    | 8,0  | 17532    | 5,5  | 21684    | 4,9  | 20097    | 5,0  | 12896    | 3,4  |
| - Muut - Övriga  | 13775    | 5,0  | 11706    | 4,0  | 14064    | 4,4  | 25536    | 5,7  | 27445    | 6,8  | 24237    | 6,3  |
| Ylemmät toimihenkilöt - Högre funktionärer                                     | 22588    | 8,2  | 30876    | 10,7 | 44680    | 13,9 | 61550    | 13,8 | 59078    | 14,6 | 57323    | 14,9 |
| Alemmat toimihenkilöt - Lägre funktionärer                                     | 56703    | 20,7 | 72910    | 25,2 | 91301    | 28,4 | 134722   | 30,1 | 118327   | 29,2 | 100624   | 26,2 |
| Työntekijät - Arbetare   | 100483   | 36,6 | 101156   | 34,9 | 107050   | 33,3 | 143634   | 32,1 | 117168   | 28,9 | 86236    | 22,4 |
| - Maataloudessa - Inom jordbruket  | 6843     | 2,5  | 4386     | 1,5  | 4942     | 1,5  | 6213     | 1,4  | 5039     | 1,2  | 2933     | 0,8  |
| - Muut - Övriga  | 93640    | 34,1 | 96770    | 33,4 | 102108   | 31,8 | 137421   | 30,7 | 112129   | 27,7 | 83303    | 21,7 |
| Eläkeläiset - Pensionärer  | 7946     | 2,9  | 10131    | 3,5  | 8991     | 2,8  | 12570    | 2,8  | 13294    | 3,3  | 11202    | 2,9  |
| Opiskelijat - Studerande   | 541      | 0,2  | 935      | 0,3  | 2434     | 0,8  | 3336     | 0,7  | 6865     | 1,7  | 12394    | 3,2  |
| Kotitaloustyötä tekevät - Hush. arbete i hemmet                                | 39235    | 14,3 | 26376    | 9,1  | 19288    | 6,0  | 14369    | 3,2  | -        | -    | -        | -    |
| Muu, tuntematon - Övrig, okänd   | 514      | 0,2  | 12382    | 4,3  | 16237    | 5,0  | 29508    | 6,6  | 43094    | 10,6 | 79830    | 20,7 |
| Ikä - Ålder 40 - 44  | 294269   | 6,4  | 272685   | 5,8  | 288188   | 6,0  | 322920   | 6,6  | 441173   | 8,8  | 404232   | 7,9  |
| Yrittäjät ja työnantajat - Företagare o. arbetsgivare                          | 59314    | 20,2 | 41176    | 15,1 | 35170    | 12,2 | 38219    | 11,8 | 59588    | 13,5 | 43876    | 10,9 |
| - Maataloudessa - Inom jordbruket  | 43247    | 14,7 | 28667    | 10,5 | 21529    | 7,5  | 18824    | 5,8  | 25597    | 5,8  | 14589    | 3,6  |
| - Muut - Övriga  | 16067    | 5,5  | 12509    | 4,6  | 13641    | 4,7  | 19395    | 6,0  | 33991    | 7,7  | 29287    | 7,2  |
| Ylemmät toimihenkilöt - Högre funktionärer                                     | 19498    | 6,6  | 25525    | 9,4  | 32065    | 11,1 | 48931    | 15,2 | 62604    | 14,2 | 57836    | 14,3 |
| Alemmat toimihenkilöt - Lägre funktionärer                                     | 51997    | 17,7 | 59261    | 21,7 | 74094    | 25,7 | 94720    | 29,3 | 129363   | 29,3 | 105437   | 26,1 |
| Työntekijät - Arbetare   | 107885   | 36,7 | 96828    | 35,5 | 104027   | 36,1 | 100605   | 31,2 | 126898   | 28,8 | 93833    | 23,2 |
| - Maataloudessa - Inom jordbruket  | 7534     | 2,6  | 4439     | 1,6  | 5420     | 1,9  | 4299     | 1,3  | 5340     | 1,2  | 2947     | 0,7  |
| - Muut - Övriga  | 100351   | 34,1 | 92389    | 33,9 | 98607    | 34,2 | 96306    | 29,8 | 121558   | 27,6 | 90886    | 22,5 |
| Eläkeläiset - Pensionärer  | 12310    | 4,2  | 13886    | 5,1  | 12696    | 4,4  | 12606    | 3,9  | 18691    | 4,2  | 17976    | 4,4  |
| Opiskelijat - Studerande   | 176      | 0,1  | 312      | 0,1  | 951      | 0,3  | 1158     | 0,4  | 4418     | 1,0  | 9023     | 2,2  |
| Kotitaloustyötä tekevät - Hush. arbete i hemmet                                | 42563    | 14,5 | 24999    | 9,2  | 14914    | 5,2  | 8068     | 2,5  | -        | -    | -        | -    |
| Muu, tuntematon - Övrig, okänd   | 526      | 0,2  | 10698    | 3,9  | 14271    | 5,0  | 18613    | 5,8  | 39611    | 9,0  | 76251    | 18,9 |
| Ikä - Ålder 45 - 49  | 278969   | 6,1  | 289179   | 6,1  | 267797   | 5,6  | 283771   | 5,8  | 325282   | 6,5  | 436449   | 8,5  |
| Yrittäjät ja työnantajat - Företagare o. arbetsgivare                          | 61277    | 22,0 | 50312    | 17,4 | 38095    | 14,2 | 36880    | 13,0 | 46361    | 14,3 | 52176    | 12,0 |
| - Maataloudessa - Inom jordbruket  | 46589    | 16,7 | 36758    | 12,7 | 24895    | 9,3  | 21022    | 7,4  | 22414    | 6,9  | 18563    | 4,3  |
| - Muut - Övriga  | 14688    | 5,3  | 13554    | 4,7  | 13200    | 4,9  | 15858    | 5,6  | 23947    | 7,4  | 33613    | 7,7  |
| Ylemmät toimihenkilöt - Högre funktionärer                                     | 15148    | 5,4  | 20982    | 7,3  | 25050    | 9,4  | 33188    | 11,7 | 48399    | 14,9 | 58826    | 13,5 |
| Alemmat toimihenkilöt - Lägre funktionärer                                     | 44081    | 15,8 | 52514    | 18,2 | 57862    | 21,6 | 74458    | 26,2 | 91516    | 28,1 | 112202   | 25,7 |
| Työntekijät - Arbetare   | 93998    | 33,7 | 99332    | 34,3 | 96842    | 36,2 | 94741    | 33,4 | 90162    | 27,7 | 100354   | 23,0 |
| - Maataloudessa - Inom jordbruket  | 6497     | 2,3  | 4950     | 1,7  | 5290     | 2,0  | 4528     | 1,6  | 3790     | 1,2  | 3094     | 0,7  |
| - Muut - Övriga  | 87501    | 31,4 | 94382    | 32,6 | 91552    | 34,2 | 90213    | 31,8 | 86372    | 26,6 | 97260    | 22,3 |
| Eläkeläiset - Pensionärer  | 19069    | 6,8  | 24897    | 8,6  | 19956    | 7,5  | 19021    | 6,7  | 21710    | 6,7  | 28764    | 6,6  |
| Opiskelijat - Studerande   | 90       | 0,0  | 108      | -    | 451      | 0,2  | 385      | 0,1  | 1732     | 0,5  | 6495     | 1,5  |
| Kotitaloustyötä tekevät - Hush. arbete i hemmet                                | 44782    | 16,1 | 30463    | 10,5 | 15213    | 5,7  | 7166     | 2,5  | -        | -    | -        | -    |
| Muu, tuntematon - Övrig, okänd   | 524      | 0,2  | 10571    | 3,7  | 14328    | 5,4  | 17932    | 6,3  | 25402    | 7,8  | 77632    | 17,8 |

| Sukupuoli, ikä, sosioekonominen asema<br>Kön, ålder, socioekonomisk ställning | 1970     |      | 1975     |      | 1980     |      | 1985     |      | 1990     |      | 1995     |      |
|---|----------|------|----------|------|----------|------|----------|------|----------|------|----------|------|
|   | Yhteensä | %    | Yhteensä | %    | Yhteensä | %    | Yhteensä | %    | Yhteensä | %    | Yhteensä | %    |
|   | Totalt   |      | Totalt   |      | Totalt   |      | Totalt   |      | Totalt   |      | Totalt   |      |
| Ikä - Ålder 50 - 54   | 238497   | 5,2  | 270528   | 5,7  | 280691   | 5,9  | 261721   | 5,3  | 275265   | 5,5  | 319111   | 6,2  |
| Yrittäjät ja työnantajat - Företagare o. arbetsgivare                         | 55244    | 23,2 | 49263    | 18,2 | 41795    | 14,9 | 36883    | 14,1 | 40642    | 14,8 | 37331    | 11,7 |
| - Maataloudessa - Inom jordbruket   | 42935    | 18,0 | 37970    | 14,0 | 29373    | 10,5 | 23265    | 8,9  | 23478    | 8,5  | 15175    | 4,8  |
| - Muut - Övriga   | 12309    | 5,2  | 11293    | 4,2  | 12422    | 4,4  | 13618    | 5,2  | 17164    | 6,2  | 22156    | 6,9  |
| Ylemmät toimihenkilöt - Högre funktionärer                                    | 11385    | 4,8  | 15589    | 5,8  | 20248    | 7,2  | 24765    | 9,5  | 30523    | 11,1 | 43571    | 13,7 |
| Alemmat toimihenkilöt - Lägre funktionärer                                    | 32654    | 13,7 | 41618    | 15,4 | 48913    | 17,4 | 56002    | 21,4 | 67158    | 24,4 | 74583    | 23,4 |
| Työntekijät - Arbetare  | 70895    | 29,7 | 79161    | 29,3 | 93132    | 33,2 | 82529    | 31,5 | 76900    | 27,9 | 66685    | 20,9 |
| - Maataloudessa - Inom jordbruket   | 4634     | 1,9  | 3810     | 1,4  | 5545     | 2,0  | 4000     | 1,5  | 3467     | 1,3  | 2016     | 0,6  |
| - Muut - Övriga   | 66261    | 27,8 | 75351    | 27,9 | 87587    | 31,2 | 78529    | 30,0 | 73433    | 26,7 | 64669    | 20,3 |
| Eläkeläiset - Pensionärer   | 26876    | 11,3 | 41885    | 15,5 | 38849    | 13,8 | 33200    | 12,7 | 35159    | 12,8 | 37529    | 11,8 |
| Opiskelijat - Studerande  | 25       | 0,0  | 46       | -    | 224      | 0,1  | 116      | -    | 611      | 0,2  | 2417     | 0,8  |
| Kotitaloustyötä tekevät - Hush. arbete i hemmet                               | 41000    | 17,2 | 34320    | 12,7 | 21179    | 7,5  | 8811     | 3,4  | -        | -    | -        | -    |
| Muu, tuntematon - Övrig, okänd  | 418      | 0,2  | 8646     | 3,2  | 16351    | 5,8  | 19415    | 7,4  | 24272    | 8,8  | 56995    | 17,9 |
| Ikä - Ålder 55 - 59   | 247313   | 5,4  | 227214   | 4,8  | 258321   | 5,4  | 269634   | 5,5  | 252434   | 5,1  | 267867   | 5,2  |
| Yrittäjät ja työnantajat - Företagare o. arbetsgivare                         | 54418    | 22,0 | 39891    | 17,6 | 34113    | 13,2 | 33172    | 12,3 | 32098    | 12,7 | 24839    | 9,3  |
| - Maataloudessa - Inom jordbruket   | 43577    | 17,6 | 31596    | 13,9 | 25018    | 9,7  | 22081    | 8,2  | 20690    | 8,2  | 12079    | 4,5  |
| - Muut - Övriga   | 10841    | 4,4  | 8295     | 3,7  | 9095     | 3,5  | 11091    | 4,1  | 11408    | 4,5  | 12760    | 4,8  |
| Ylemmät toimihenkilöt - Högre funktionärer                                    | 9642     | 3,9  | 10602    | 4,7  | 13886    | 5,4  | 18004    | 6,7  | 19999    | 7,9  | 23330    | 8,7  |
| Alemmat toimihenkilöt - Lägre funktionärer                                    | 25913    | 10,5 | 26234    | 11,5 | 33886    | 13,1 | 36987    | 13,7 | 41283    | 16,4 | 38216    | 14,3 |
| Työntekijät - Arbetare  | 63741    | 25,8 | 51153    | 22,5 | 63387    | 24,5 | 54080    | 20,1 | 49646    | 19,7 | 36091    | 13,5 |
| - Maataloudessa - Inom jordbruket   | 4273     | 1,7  | 2355     | 1,0  | 3462     | 1,3  | 2814     | 1,0  | 2621     | 1,0  | 1204     | 0,4  |
| - Muut - Övriga   | 59468    | 24,0 | 48798    | 21,5 | 59925    | 23,2 | 51266    | 19,0 | 47025    | 18,6 | 34887    | 13,0 |
| Eläkeläiset - Pensionärer   | 50740    | 20,5 | 62846    | 27,7 | 71981    | 27,9 | 95092    | 35,3 | 85001    | 33,7 | 80065    | 29,9 |
| Opiskelijat - Studerande  | 22       | 0,0  | 18       | -    | 167      | 0,1  | 48       | -    | 136      | 0,1  | 501      | 0,2  |
| Kotitaloustyötä tekevät - Hush. arbete i hemmet                               | 42445    | 17,2 | 30214    | 13,3 | 25815    | 10,0 | 12235    | 4,5  | -        | -    | -        | -    |
| Muu, tuntematon - Övrig, okänd  | 392      | 0,2  | 6256     | 2,8  | 15086    | 5,8  | 20016    | 7,4  | 24271    | 9,6  | 64825    | 24,2 |
| Ikä - Ålder 60 - 64   | 233456   | 5,1  | 228949   | 4,9  | 211734   | 4,4  | 243189   | 5,0  | 254650   | 5,1  | 240951   | 4,7  |
| Yrittäjät ja työnantajat - Företagare o. arbetsgivare                         | 42550    | 18,2 | 32006    | 14,0 | 21121    | 10,0 | 21670    | 8,9  | 22476    | 8,8  | 14800    | 6,1  |
| - Maataloudessa - Inom jordbruket   | 34436    | 14,8 | 26116    | 11,4 | 15721    | 7,4  | 15196    | 6,2  | 15626    | 6,1  | 8726     | 3,6  |
| - Muut - Övriga   | 8114     | 3,5  | 5890     | 2,6  | 5400     | 2,6  | 6474     | 2,7  | 6850     | 2,7  | 6074     | 2,5  |
| Ylemmät toimihenkilöt - Högre funktionärer                                    | 5962     | 2,6  | 5440     | 2,4  | 5983     | 2,8  | 6527     | 2,7  | 8227     | 3,2  | 6483     | 2,7  |
| Alemmat toimihenkilöt - Lägre funktionärer                                    | 13263    | 5,7  | 12854    | 5,6  | 12969    | 6,1  | 14006    | 5,8  | 13648    | 5,4  | 8744     | 3,6  |
| Työntekijät - Arbetare  | 40148    | 17,2 | 30673    | 13,4 | 27268    | 12,9 | 21272    | 8,7  | 17635    | 6,9  | 10601    | 4,4  |
| - Maataloudessa - Inom jordbruket   | 3056     | 1,3  | 1379     | 0,6  | 1506     | 0,7  | 1285     | 0,5  | 1607     | 0,6  | 542      | 0,2  |
| - Muut - Övriga   | 37092    | 15,9 | 29294    | 12,8 | 25762    | 12,2 | 19987    | 8,2  | 16028    | 6,3  | 10059    | 4,2  |
| Eläkeläiset - Pensionärer   | 97776    | 41,9 | 115794   | 50,6 | 109900   | 51,9 | 151934   | 62,5 | 178814   | 70,2 | 184442   | 76,5 |
| Opiskelijat - Studerande  | 13       | 0,0  | 8        | -    | 112      | 0,1  | 77       | -    | 71       | -    | 308      | 0,1  |
| Kotitaloustyötä tekevät - Hush. arbete i hemmet                               | 33453    | 14,3 | 26541    | 11,6 | 22288    | 10,5 | 13879    | 5,7  | -        | -    | -        | -    |
| Muu, tuntematon - Övrig, okänd  | 291      | 0,1  | 5633     | 2,5  | 12093    | 5,7  | 13824    | 5,7  | 13779    | 5,4  | 15573    | 6,5  |
| Ikä - Ålder 65 - 69   | 177463   | 3,9  | 206623   | 4,4  | 206732   | 4,3  | 192453   | 3,9  | 222601   | 4,5  | 235870   | 4,6  |
| Yrittäjät ja työnantajat - Företagare o. arbetsgivare                         | 15082    | 8,5  | 15336    | 7,4  | 9339     | 4,5  | 6667     | 3,5  | 872      | 0,4  | 606      | 0,3  |
| - Maataloudessa - Inom jordbruket   | 12392    | 7,0  | 13243    | 6,4  | 7281     | 3,5  | 4842     | 2,5  | 356      | 0,2  | 150      | 0,1  |
| - Muut - Övriga   | 2690     | 1,5  | 2093     | 1,0  | 2058     | 1,0  | 1825     | 0,9  | 516      | 0,2  | 456      | 0,2  |
| Ylemmät toimihenkilöt - Högre funktionärer                                    | 1064     | 0,6  | 767      | 0,4  | 892      | 0,4  | 563      | 0,3  | 961      | 0,4  | 658      | 0,3  |
| Alemmat toimihenkilöt - Lägre funktionärer                                    | 1908     | 1,1  | 1404     | 0,7  | 1491     | 0,7  | 728      | 0,4  | 731      | 0,3  | 405      | 0,2  |
| Työntekijät - Arbetare  | 3010     | 1,7  | 2025     | 1,0  | 2392     | 1,2  | 638      | 0,3  | 1221     | 0,5  | 1552     | 0,7  |
| - Maataloudessa - Inom jordbruket   | 237      | 0,1  | 123      | 0,1  | 211      | 0,1  | 108      | 0,1  | 378      | 0,2  | 125      | 0,1  |
| - Muut - Övriga   | 2773     | 1,6  | 1902     | 0,9  | 2181     | 1,1  | 530      | 0,3  | 843      | 0,4  | 1427     | 0,6  |
| Eläkeläiset - Pensionärer   | 156347   | 88,1 | 186865   | 90,4 | 191429   | 92,6 | 183539   | 95,4 | 218321   | 98,1 | 231237   | 98,0 |
| Opiskelijat - Studerande  | 27       | 0,0  | 9        | -    | -        | -    | 6        | -    | 47       | -    | 180      | 0,1  |
| Muu, tuntematon - Övrig, okänd  | 25       | 0,0  | 217      | 0,1  | 1189     | 0,6  | 312      | 0,2  | 448      | 0,2  | 1232     | 0,5  |

| Sukupuoli, ikä, sosioekonominen asema<br>Kön, ålder, socioekonomisk ställning | 1970     |      | 1975     |      | 1980     |      | 1985     |       | 1990     |       | 1995     |       |
|---|----------|------|----------|------|----------|------|----------|-------|----------|-------|----------|-------|
|   | Yhteensä | %    | Yhteensä | %    | Yhteensä | %    | Yhteensä | %     | Yhteensä | %     | Yhteensä | %     |
|   | Totalt   |      | Totalt   |      | Totalt   |      | Totalt   |       | Totalt   |       | Totalt   |       |
| Ikä - Ålder 70 - 74   | 124708   | 2,7  | 146177   | 3,1  | 173450   | 3,6  | 176789   | 3,6   | 167296   | 3,3   | 196407   | 3,8   |
| Yrittäjät ja työnantajat - Företagare o. arbetsgivare                         | 6093     | 4,9  | 6279     | 4,3  | 4052     | 2,3  | 3268     | 1,8   | 542      | 0,3   | 172      | 0,1   |
| - Maataloudessa - Inom jordbruket   | 5067     | 4,1  | 5512     | 3,8  | 3262     | 1,9  | 2500     | 1,4   | 384      | 0,2   | 35       | 0,0   |
| - Muut - Övriga   | 1026     | 0,8  | 767      | 0,5  | 790      | 0,5  | 768      | 0,4   | 158      | 0,1   | 137      | 0,1   |
| Ylemmät toimihenkilöt - Högre funktionärer                                    | 231      | 0,2  | 212      | 0,1  | 245      | 0,1  | 161      | 0,1   | 254      | 0,2   | 222      | 0,1   |
| Alemmat toimihenkilöt - Lägre funktionärer                                    | 473      | 0,4  | 267      | 0,2  | 299      | 0,2  | 231      | 0,1   | 161      | 0,1   | 104      | 0,1   |
| Työntekijät - Arbetare  | 499      | 0,4  | 331      | 0,2  | 483      | 0,3  | 182      | 0,1   | 221      | 0,1   | 987      | 0,5   |
| - Maataloudessa - Inom jordbruket   | 40       | 0,0  | 24       | -    | 59       | -    | 28       | -     | 75       | -     | 18       | 0,0   |
| - Muut - Övriga   | 459      | 0,4  | 307      | 0,2  | 424      | 0,2  | 154      | 0,1   | 146      | 0,1   | 969      | 0,5   |
| Eläkeläiset - Pensionärer   | 117389   | 94,1 | 139017   | 95,1 | 167868   | 96,8 | 172770   | 97,7  | 165965   | 99,2  | 194279   | 98,9  |
| Opiskelijat - Studerande  | 17       | 0,0  | -        | -    | -        | -    | 1        | -     | 16       | -     | 48       | 0,0   |
| Muu, tuntematon - Övrig, okänd  | 6        | 0,0  | 71       | -    | 503      | 0,3  | 176      | 0,1   | 137      | 0,1   | 595      | 0,3   |
| Ikä - Ålder 75 +  | 125317   | 2,7  | 155271   | 3,3  | 196001   | 4,1  | 247811   | 5,0   | 283068   | 5,7   | 300140   | 5,9   |
| Yrittäjät ja työnantajat - Företagare o. arbetsgivare                         | 2793     | 2,2  | 3083     | 2,0  | 1584     | 0,8  | -        | -     | -        | -     | -        | -     |
| - Maataloudessa - Inom jordbruket   | 2312     | 1,8  | 2762     | 1,8  | 1222     | 0,6  | -        | -     | -        | -     | -        | -     |
| - Muut - Övriga   | 481      | 0,4  | 321      | 0,2  | 362      | 0,2  | -        | -     | -        | -     | -        | -     |
| Ylemmät toimihenkilöt - Högre funktionärer                                    | 129      | 0,1  | 99       | 0,1  | 118      | 0,1  | -        | -     | -        | -     | -        | -     |
| Alemmat toimihenkilöt - Lägre funktionärer                                    | 179      | 0,1  | 89       | 0,1  | 158      | 0,1  | -        | -     | -        | -     | -        | -     |
| Työntekijät - Arbetare  | 162      | 0,1  | 69       | -    | 168      | 0,1  | -        | -     | -        | -     | -        | -     |
| - Maataloudessa - Inom jordbruket   | 16       | 0,0  | 9        | -    | 20       | -    | -        | -     | -        | -     | -        | -     |
| - Muut - Övriga   | 146      | 0,1  | 60       | -    | 148      | 0,1  | -        | -     | -        | -     | -        | -     |
| Eläkeläiset - Pensionärer   | 122036   | 97,4 | 151895   | 97,8 | 193712   | 98,8 | 247811   | 100,0 | 283068   | 100,0 | 300140   | 100,0 |
| Opiskelijat - Studerande  | 13       | 0,0  | 4        | -    | -        | -    | -        | -     | -        | -     | -        | -     |
| Muu, tuntematon - Övrig, okänd  | 5        | 0,0  | 32       | -    | 261      | 0,1  | -        | -     | -        | -     | -        | -     |

| Sukupuoli, ikä, sosioekonominen asema<br>Kön, ålder, socioekonomisk ställning | 1970     |       | 1975     |       | 1980     |       | 1985     |       | 1990     |       | 1995     |      |
|---|----------|-------|----------|-------|----------|-------|----------|-------|----------|-------|----------|------|
|   | Yhteensä | %     | Yhteensä | %     | Yhteensä | %     | Yhteensä | %     | Yhteensä | %     | Yhteensä | %    |
|   | Totalt   |       | Totalt   |       | Totalt   |       | Totalt   |       | Totalt   |       | Totalt   |      |
| <b>Miehet - Män</b>   |          |       |          |       |          |       |          |       |          |       |          |      |
| Yhteensä - Inalles  | 2219980  | 100,0 | 2280846  | 100,0 | 2313165  | 100,0 | 2377978  | 100,0 | 2426204  | 100,0 | 2491702  | 48,7 |
| Yrittäjät ja työnantajat - Företagare o. arbetsgivare                         | 285540   | 12,9  | 225035   | 9,9   | 175237   | 7,6   | 185661   | 7,8   | 196673   | 8,1   | 171126   | 6,9  |
| - Maataloudessa - Inom jordbruket   | 214977   | 9,7   | 163274   | 7,2   | 110510   | 4,8   | 102140   | 4,3   | 90081    | 3,7   | 64728    | 2,6  |
| - Muut - Övriga   | 70563    | 3,2   | 61761    | 2,7   | 64727    | 2,8   | 83521    | 3,5   | 106592   | 4,4   | 106398   | 4,3  |
| Ylemmät toimihenkilöt - Högre funktionärer                                    | 98259    | 4,4   | 131907   | 5,8   | 150322   | 6,5   | 177950   | 7,5   | 195602   | 8,1   | 190753   | 7,7  |
| Alemmat toimihenkilöt - Lägre funktionärer                                    | 172007   | 7,7   | 184372   | 8,1   | 192626   | 8,3   | 215803   | 9,1   | 228459   | 9,4   | 192655   | 7,7  |
| Työntekijät - Arbetare  | 665086   | 30,0  | 615242   | 27,0  | 634822   | 27,4  | 595703   | 25,1  | 546578   | 22,5  | 420135   | 16,9 |
| - Maataloudessa - Inom jordbruket   | 59583    | 2,7   | 32179    | 1,4   | 39896    | 1,7   | 34123    | 1,4   | 29792    | 1,2   | 15170    | 0,6  |
| - Muut - Övriga   | 605503   | 27,3  | 583063   | 25,6  | 594926   | 25,7  | 561580   | 23,6  | 516786   | 21,3  | 404965   | 16,3 |
| Eläkeläiset - Pensionärer   | 244049   | 11,0  | 307171   | 13,5  | 337592   | 14,6  | 384684   | 16,2  | 423482   | 17,5  | 462281   | 18,6 |
| Opiskelijat - Studerande  | 170698   | 7,7   | 192716   | 8,4   | 204558   | 8,8   | 173393   | 7,3   | 150250   | 6,2   | 210542   | 8,4  |
| 0 - 14-vuotiaat - 0 - 14-åriga  | 570579   | 25,7  | 525841   | 23,1  | 494094   | 21,4  | 486513   | 20,5  | 492828   | 20,3  | 496307   | 19,9 |
| Kotitaloustyötä tekevät - Hushållsarb. i hemmet                               | 9220     | 0,4   | 11939    | 0,5   | 5729     | 0,2   | 2416     | 0,1   | -        | -     | -        | -    |
| Muu, tuntematon - Övrig, okänd  | 4542     | 0,2   | 86623    | 3,8   | 118185   | 5,1   | 155855   | 6,6   | 192332   | 7,9   | 347903   | 14,0 |
| <b>Ikä - Ålder 0 - 15</b>   | 613450   | 27,6  | 565396   | 24,8  | 532443   | 23,0  | 518826   | 21,8  | 526320   | 21,7  | 529352   | 10,3 |
| Yrittäjät ja työnantajat - Företagare o. arbetsgivare                         | 2093     | 0,3   | 388      | 0,1   | 112      | -     | 77       | -     | 29       | -     | 7        | 0,0  |
| - Maataloudessa - Inom jordbruket   | 1946     | 0,3   | 365      | 0,1   | 108      | -     | 63       | -     | 29       | -     | 5        | 0,0  |
| - Muut - Övriga   | 147      | 0,0   | 23       | -     | 4        | -     | 14       | -     | -        | -     | 2        | 0,0  |
| Ylemmät toimihenkilöt - Högre funktionärer                                    | 2        | 0,0   | -        | -     | 7        | -     | 10       | -     | 22       | -     | 8        | 0,0  |
| Alemmat toimihenkilöt - Lägre funktionärer                                    | 396      | 0,1   | 127      | -     | 32       | -     | 61       | -     | 643      | 0,1   | 133      | 0,0  |
| Työntekijät - Arbetare  | 3242     | 0,5   | 741      | 0,1   | 229      | -     | 270      | 0,1   | 957      | 0,2   | 317      | 0,1  |
| - Maataloudessa - Inom jordbruket   | 479      | 0,1   | 26       | -     | 46       | -     | 23       | -     | 187      | -     | 20       | 0,0  |
| - Muut - Övriga   | 2763     | 0,5   | 715      | 0,1   | 183      | -     | 247      | -     | 770      | 0,1   | 297      | 0,1  |
| Eläkeläiset - Pensionärer   | 196      | 0,0   | 352      | 0,1   | 344      | 0,1   | 240      | -     | -        | -     | -        | -    |
| Opiskelijat - Studerande  | 36889    | 6,0   | 36400    | 6,4   | 36801    | 6,9   | 30690    | 5,9   | 31505    | 6,0   | 32390    | 6,1  |
| 0 - 14-vuotiaat - 0 - 14-åriga  | 570579   | 93,0  | 525841   | 93,0  | 494094   | 92,8  | 486513   | 93,8  | 492828   | 93,6  | 496307   | 93,8 |
| Muu, tuntematon - Övrig, okänd  | 53       | 0,0   | 803      | 0,1   | 752      | 0,1   | 960      | 0,2   | 336      | 0,1   | 190      | 0,0  |
| <b>Ikä - Ålder 16 - 64</b>  | 1447608  | 65,2  | 1528090  | 67,0  | 1573288  | 68,0  | 1642321  | 69,1  | 1660589  | 68,4  | 1691096  | 33,0 |
| Yrittäjät ja työnantajat - Företagare o. arbetsgivare                         | 265892   | 18,4  | 207677   | 13,6  | 164778   | 10,5  | 178716   | 10,9  | 195738   | 11,8  | 170583   | 10,1 |
| - Maataloudessa - Inom jordbruket   | 198099   | 13,7  | 147961   | 9,7   | 102081   | 6,5   | 96791    | 5,9   | 89589    | 5,4   | 64574    | 3,8  |
| - Muut - Övriga   | 67793    | 4,7   | 59716    | 3,9   | 62697    | 4,0   | 81925    | 5,0   | 106149   | 6,4   | 106009   | 6,3  |
| Ylemmät toimihenkilöt - Högre funktionärer                                    | 97160    | 6,7   | 131039   | 8,6   | 149404   | 9,5   | 177446   | 10,8  | 194827   | 11,7  | 190207   | 11,2 |
| Alemmat toimihenkilöt - Lägre funktionärer                                    | 170600   | 11,8  | 183524   | 12,0  | 191827   | 12,2  | 215335   | 13,1  | 227507   | 13,7  | 192261   | 11,4 |
| Työntekijät - Arbetare  | 659537   | 45,6  | 613006   | 40,1  | 633209   | 40,2  | 595140   | 36,2  | 544900   | 32,8  | 419033   | 24,8 |
| - Maataloudessa - Inom jordbruket   | 58882    | 4,1   | 32049    | 2,1   | 39747    | 2,5   | 34054    | 2,1   | 29343    | 1,8   | 15041    | 0,9  |
| - Muut - Övriga   | 600655   | 41,5  | 580957   | 38,0  | 593462   | 37,7  | 561086   | 34,2  | 515557   | 31,0  | 403992   | 23,9 |
| Eläkeläiset - Pensionärer   | 106947   | 7,4   | 139734   | 9,1   | 144021   | 9,2   | 175859   | 10,7  | 187259   | 11,3  | 193956   | 11,5 |
| Opiskelijat - Studerande  | 133787   | 9,2   | 156310   | 10,2  | 167757   | 10,7  | 142698   | 8,7   | 118718   | 7,1   | 178065   | 10,5 |
| Kotitaloustyötä tekevät - Hush. arbete i hemmet                               | 9220     | 0,6   | 11195    | 0,7   | 5657     | 0,4   | 2411     | 0,1   | -        | -     | -        | -    |
| Muu, tuntematon - Övrig, okänd  | 4465     | 0,3   | 85605    | 5,6   | 116635   | 7,4   | 154716   | 9,4   | 191640   | 11,5  | 346991   | 20,5 |
| <b>Ikä - Ålder 65 +</b>   | 158922   | 7,2   | 187360   | 8,2   | 207434   | 9,0   | 216831   | 9,1   | 239295   | 9,9   | 271254   | 5,3  |
| Yrittäjät ja työnantajat - Företagare o. arbetsgivare                         | 17555    | 11,0  | 16970    | 9,1   | 10347    | 5,0   | 6868     | 3,2   | 906      | 0,4   | 536      | 0,2  |
| - Maataloudessa - Inom jordbruket   | 14932    | 9,4   | 14948    | 8,0   | 8321     | 4,0   | 5286     | 2,4   | 463      | 0,2   | 149      | 0,1  |
| - Muut - Övriga   | 2623     | 1,7   | 2022     | 1,1   | 2026     | 1,0   | 1582     | 0,7   | 443      | 0,2   | 387      | 0,1  |
| Ylemmät toimihenkilöt - Högre funktionärer                                    | 1097     | 0,7   | 868      | 0,5   | 911      | 0,4   | 494      | 0,2   | 753      | 0,3   | 538      | 0,2  |
| Alemmat toimihenkilöt - Lägre funktionärer                                    | 1011     | 0,6   | 721      | 0,4   | 767      | 0,4   | 407      | 0,2   | 309      | 0,1   | 261      | 0,1  |
| Työntekijät - Arbetare  | 2307     | 1,5   | 1495     | 0,8   | 1384     | 0,7   | 293      | 0,1   | 721      | 0,3   | 785      | 0,3  |
| - Maataloudessa - Inom jordbruket   | 222      | 0,1   | 104      | 0,1   | 103      | -     | 46       | -     | 262      | 0,1   | 109      | 0,0  |
| - Muut - Övriga   | 2085     | 1,3   | 1391     | 0,7   | 1281     | 0,6   | 247      | 0,1   | 459      | 0,2   | 676      | 0,2  |
| Eläkeläiset - Pensionärer   | 136906   | 86,1  | 167085   | 89,2  | 193227   | 93,2  | 208585   | 96,2  | 236223   | 98,7  | 268325   | 98,9 |
| Opiskelijat - Studerande  | 22       | 0,0   | 6        | -     | -        | -     | 5        | -     | 27       | -     | 87       | 0,0  |
| Muu, tuntematon - Övrig, okänd  | 24       | 0,0   | 215      | 0,1   | 798      | 0,4   | 179      | 0,1   | 356      | 0,1   | 722      | 0,3  |



| Sukupuoli, ikä, sosioekonominen asema<br>Kön, ålder, socioekonomisk ställning | 1970     |      | 1975     |      | 1980     |      | 1985     |      | 1990     |      | 1995     |      |
|---|----------|------|----------|------|----------|------|----------|------|----------|------|----------|------|
|   | Yhteensä | %    | Yhteensä | %    | Yhteensä | %    | Yhteensä | %    | Yhteensä | %    | Yhteensä | %    |
|   | Totalt   |      | Totalt   |      | Totalt   |      | Totalt   |      | Totalt   |      | Totalt   |      |
| Ikä - Ålder 15 - 19   | 215686   | 9,7  | 201734   | 8,8  | 194406   | 8,4  | 176558   | 7,4  | 155219   | 6,4  | 167008   | 3,3  |
| Yrittäjät ja työnantajat - Företagare o. arbetsgivare                         | 17787    | 8,2  | 9387     | 4,7  | 3106     | 1,6  | 2247     | 1,3  | 486      | 0,3  | 308      | 0,2  |
| - Maataloudessa - Inom jordbruket   | 15980    | 7,4  | 8101     | 4,0  | 2712     | 1,4  | 1807     | 1,0  | 383      | 0,2  | 192      | 0,1  |
| - Muut - Övriga   | 1807     | 0,8  | 1286     | 0,6  | 394      | 0,2  | 440      | 0,2  | 103      | 0,1  | 116      | 0,1  |
| Ylemmät toimihenkilöt - Högre funktionärer                                    | 169      | 0,1  | 129      | 0,1  | 237      | 0,1  | 369      | 0,2  | 292      | 0,2  | 230      | 0,1  |
| Alemmat toimihenkilöt - Lägre funktionärer                                    | 7697     | 3,6  | 5143     | 2,5  | 3045     | 1,6  | 4034     | 2,3  | 6886     | 4,4  | 3016     | 1,8  |
| Työntekijät - Arbetare  | 67617    | 31,3 | 44929    | 22,3 | 29490    | 15,2 | 29014    | 16,4 | 21048    | 13,6 | 9850     | 5,9  |
| - Maataloudessa - Inom jordbruket   | 8661     | 4,0  | 2382     | 1,2  | 3215     | 1,7  | 2344     | 1,3  | 1877     | 1,2  | 545      | 0,3  |
| - Muut - Övriga   | 58956    | 27,3 | 42547    | 21,1 | 26275    | 13,5 | 26670    | 15,1 | 19171    | 12,4 | 9305     | 5,6  |
| Eläkeläiset - Pensionärer   | 1929     | 0,9  | 2250     | 1,1  | 1684     | 0,9  | 1675     | 0,9  | 1359     | 0,9  | 1130     | 0,7  |
| Opiskelijat - Studerande  | 114942   | 53,3 | 126071   | 62,5 | 142127   | 73,1 | 115614   | 65,5 | 98156    | 63,2 | 123293   | 73,8 |
| Kotitaloustyötä tekevät - Hush. arbete i hemmet                               | 4783     | 2,2  | 5520     | 2,7  | 908      | 0,5  | 118      | 0,1  | -        | -    | -        | -    |
| Muu, tuntematon - Övrig, okänd  | 762      | 0,4  | 8305     | 4,1  | 13809    | 7,1  | 23487    | 13,3 | 26992    | 17,4 | 29181    | 17,5 |
| Ikä - Ålder 20 - 24   | 228346   | 10,3 | 213489   | 9,4  | 195603   | 8,5  | 193136   | 8,1  | 175039   | 7,2  | 156008   | 3,0  |
| Yrittäjät ja työnantajat - Företagare o. arbetsgivare                         | 20895    | 9,2  | 13487    | 6,3  | 5918     | 3,0  | 7083     | 3,7  | 5527     | 3,2  | 3365     | 2,2  |
| - Maataloudessa - Inom jordbruket   | 16239    | 7,1  | 10303    | 4,8  | 4081     | 2,1  | 4457     | 2,3  | 2870     | 1,6  | 1427     | 0,9  |
| - Muut - Övriga   | 4656     | 2,0  | 3184     | 1,5  | 1837     | 0,9  | 2626     | 1,4  | 2657     | 1,5  | 1938     | 1,2  |
| Ylemmät toimihenkilöt - Högre funktionärer                                    | 4170     | 1,8  | 3064     | 1,4  | 2834     | 1,4  | 4114     | 2,1  | 4052     | 2,3  | 2348     | 1,5  |
| Alemmat toimihenkilöt - Lägre funktionärer                                    | 25943    | 11,4 | 18626    | 8,7  | 16082    | 8,2  | 18046    | 9,3  | 18988    | 10,8 | 11785    | 7,6  |
| Työntekijät - Arbetare  | 125712   | 55,1 | 102967   | 48,2 | 93189    | 47,6 | 80315    | 41,6 | 65888    | 37,6 | 40476    | 25,9 |
| - Maataloudessa - Inom jordbruket   | 10765    | 4,7  | 4497     | 2,1  | 6339     | 3,2  | 5202     | 2,7  | 3216     | 1,8  | 1465     | 0,9  |
| - Muut - Övriga   | 114947   | 50,3 | 98470    | 46,1 | 86850    | 44,4 | 75113    | 38,9 | 62672    | 35,8 | 39011    | 25,0 |
| Eläkeläiset - Pensionärer   | 3284     | 1,4  | 4471     | 2,1  | 2792     | 1,4  | 2553     | 1,3  | 2286     | 1,3  | 1689     | 1,1  |
| Opiskelijat - Studerande  | 44072    | 19,3 | 49507    | 23,2 | 43200    | 22,1 | 40207    | 20,8 | 32313    | 18,5 | 46540    | 29,8 |
| Kotitaloustyötä tekevät - Hush. arbete i hemmet                               | 3063     | 1,3  | 4207     | 2,0  | 911      | 0,5  | 151      | 0,1  | -        | -    | -        | -    |
| Muu, tuntematon - Övrig, okänd  | 1207     | 0,5  | 17160    | 8,0  | 30677    | 15,7 | 40667    | 21,1 | 45985    | 26,3 | 49805    | 31,9 |
| Ikä - Ålder 25 - 29   | 169074   | 7,6  | 233246   | 10,2 | 207364   | 9,0  | 196291   | 8,3  | 192527   | 7,9  | 177047   | 3,5  |
| Yrittäjät ja työnantajat - Företagare o. arbetsgivare                         | 18118    | 10,7 | 18657    | 8,0  | 12218    | 5,9  | 14420    | 7,3  | 15910    | 8,3  | 11179    | 6,3  |
| - Maataloudessa - Inom jordbruket   | 12158    | 7,2  | 12122    | 5,2  | 6645     | 3,2  | 7179     | 3,7  | 6905     | 3,6  | 3920     | 2,2  |
| - Muut - Övriga   | 5960     | 3,5  | 6535     | 2,8  | 5573     | 2,7  | 7241     | 3,7  | 9005     | 4,7  | 7259     | 4,1  |
| Ylemmät toimihenkilöt - Högre funktionärer                                    | 19134    | 11,3 | 25144    | 10,8 | 19243    | 9,3  | 21355    | 10,9 | 23398    | 12,2 | 18564    | 10,5 |
| Alemmat toimihenkilöt - Lägre funktionärer                                    | 31319    | 18,5 | 39063    | 16,7 | 33076    | 16,0 | 33472    | 17,1 | 34735    | 18,0 | 24875    | 14,0 |
| Työntekijät - Arbetare  | 86655    | 51,3 | 112284   | 48,1 | 108107   | 52,1 | 92529    | 47,1 | 79589    | 41,3 | 58161    | 32,9 |
| - Maataloudessa - Inom jordbruket   | 6315     | 3,7  | 5108     | 2,2  | 6388     | 3,1  | 5332     | 2,7  | 3880     | 2,0  | 1952     | 1,1  |
| - Muut - Övriga   | 80340    | 47,5 | 107176   | 45,9 | 101719   | 49,1 | 87197    | 44,4 | 75709    | 39,3 | 56209    | 31,7 |
| Eläkeläiset - Pensionärer   | 2928     | 1,7  | 5587     | 2,4  | 4461     | 2,2  | 3792     | 1,9  | 3534     | 1,8  | 2978     | 1,7  |
| Opiskelijat - Studerande  | 10020    | 5,9  | 14425    | 6,2  | 14669    | 7,1  | 13189    | 6,7  | 12252    | 6,4  | 20288    | 11,5 |
| Kotitaloustyötä tekevät - Hush. arbete i hemmet                               | 431      | 0,3  | 1080     | 0,5  | 444      | 0,2  | 166      | 0,1  | -        | -    | -        | -    |
| Muu, tuntematon - Övrig, okänd  | 469      | 0,3  | 17006    | 7,3  | 15146    | 7,3  | 17368    | 8,8  | 23109    | 12,0 | 41002    | 23,2 |
| Ikä - Ålder 30 - 34   | 145510   | 6,6  | 172624   | 7,6  | 230203   | 10,0 | 208572   | 8,8  | 196001   | 8,1  | 194189   | 3,8  |
| Yrittäjät ja työnantajat - Företagare o. arbetsgivare                         | 22100    | 15,2 | 18371    | 10,6 | 21193    | 9,2  | 21679    | 10,4 | 23448    | 12,0 | 19773    | 10,2 |
| - Maataloudessa - Inom jordbruket   | 14659    | 10,1 | 11208    | 6,5  | 10690    | 4,6  | 9650     | 4,6  | 9549     | 4,9  | 6992     | 3,6  |
| - Muut - Övriga   | 7441     | 5,1  | 7163     | 4,1  | 10503    | 4,6  | 12029    | 5,8  | 13899    | 7,1  | 12781    | 6,6  |
| Ylemmät toimihenkilöt - Högre funktionärer                                    | 17728    | 12,2 | 28876    | 16,7 | 34948    | 15,2 | 31473    | 15,1 | 31985    | 16,3 | 29724    | 15,3 |
| Alemmat toimihenkilöt - Lägre funktionärer                                    | 24999    | 17,2 | 31298    | 18,1 | 40781    | 17,7 | 35913    | 17,2 | 33900    | 17,3 | 30394    | 15,7 |
| Työntekijät - Arbetare  | 75440    | 51,8 | 76574    | 44,4 | 109940   | 47,8 | 94393    | 45,3 | 78819    | 40,2 | 61220    | 31,5 |
| - Maataloudessa - Inom jordbruket   | 6222     | 4,3  | 3698     | 2,1  | 6123     | 2,7  | 5116     | 2,5  | 3979     | 2,0  | 2122     | 1,1  |
| - Muut - Övriga   | 69218    | 47,6 | 72876    | 42,2 | 103817   | 45,1 | 89277    | 42,8 | 74840    | 38,2 | 59098    | 30,4 |
| Eläkeläiset - Pensionärer   | 3501     | 2,4  | 4709     | 2,7  | 5751     | 2,5  | 5708     | 2,7  | 5017     | 2,6  | 4579     | 2,4  |
| Opiskelijat - Studerande  | 1175     | 0,8  | 1984     | 1,1  | 3033     | 1,3  | 2781     | 1,3  | 3581     | 1,8  | 7696     | 4,0  |
| Kotitaloustyötä tekevät - Hush. arbete i hemmet                               | 192      | 0,1  | 380      | 0,2  | 478      | 0,2  | 213      | 0,1  | -        | -    | -        | -    |
| Muu, tuntematon - Övrig, okänd  | 375      | 0,3  | 10432    | 6,0  | 14079    | 6,1  | 16412    | 7,9  | 19251    | 9,8  | 40803    | 21,0 |

| Sukupuoli, ikä, sosioekonominen asema<br>Kön, ålder, socioekonomisk ställning | 1970     |      | 1975     |      | 1980     |      | 1985     |      | 1990     |      | 1995     |      |
|---|----------|------|----------|------|----------|------|----------|------|----------|------|----------|------|
|   | Yhteensä | %    | Yhteensä | %    | Yhteensä | %    | Yhteensä | %    | Yhteensä | %    | Yhteensä | %    |
|   | Totalt   |      | Totalt   |      | Totalt   |      | Totalt   |      | Totalt   |      | Totalt   |      |
| Ikä - Ålder 35 - 39   | 138816   | 6,3  | 146501   | 6,4  | 164615   | 7,1  | 230116   | 9,7  | 207180   | 8,5  | 196143   | 3,8  |
| Yrittäjät ja työnantajat - Företagare o. arbetsgivare                         | 28686    | 20,7 | 21045    | 14,4 | 19159    | 11,6 | 29758    | 12,9 | 30012    | 14,5 | 24435    | 12,5 |
| - Maataloudessa - Inom jordbruket   | 19202    | 13,8 | 13301    | 9,1  | 10016    | 6,1  | 13161    | 5,7  | 11479    | 5,5  | 8497     | 4,3  |
| - Muut - Övriga   | 9484     | 6,8  | 7744     | 5,3  | 9143     | 5,6  | 16597    | 7,2  | 18533    | 8,9  | 15938    | 8,1  |
| Ylemmät toimihenkilöt - Högre funktionärer                                    | 15156    | 10,9 | 20874    | 14,2 | 29330    | 17,8 | 38745    | 16,8 | 33766    | 16,3 | 31485    | 16,1 |
| Alemmat toimihenkilöt - Lägre funktionärer                                    | 20123    | 14,5 | 23830    | 16,3 | 28709    | 17,4 | 39881    | 17,3 | 33186    | 16,0 | 29112    | 14,8 |
| Työntekijät - Arbetare  | 69680    | 50,2 | 66366    | 45,3 | 71946    | 43,7 | 96636    | 42,0 | 80820    | 39,0 | 60983    | 31,1 |
| - Maataloudessa - Inom jordbruket   | 6111     | 4,4  | 3757     | 2,6  | 3953     | 2,4  | 4922     | 2,1  | 4134     | 2,0  | 2199     | 1,1  |
| - Muut - Övriga   | 63569    | 45,8 | 62609    | 42,7 | 67993    | 41,3 | 91714    | 39,9 | 76686    | 37,0 | 58784    | 30,0 |
| Eläkeläiset - Pensionärer   | 4370     | 3,1  | 5704     | 3,9  | 5190     | 3,2  | 7225     | 3,1  | 7695     | 3,7  | 6600     | 3,4  |
| Opiskelijat - Studerande  | 298      | 0,2  | 474      | 0,3  | 866      | 0,5  | 1049     | 0,5  | 2018     | 1,0  | 4717     | 2,4  |
| Kotitaloustyötä tekevät - Hush. arbete i hemmet                               | 154      | 0,1  | 299      | 0,2  | 380      | 0,2  | 283      | 0,1  | -        | -    | -        | -    |
| Muu, tuntematon - Övrig, okänd  | 349      | 0,3  | 7909     | 5,4  | 9035     | 5,5  | 16539    | 7,2  | 19683    | 9,5  | 38811    | 19,8 |
| Ikä - Ålder 40 - 44   | 146465   | 6,6  | 137508   | 6,0  | 145273   | 6,3  | 164938   | 6,9  | 226073   | 9,3  | 205482   | 4,0  |
| Yrittäjät ja työnantajat - Företagare o. arbetsgivare                         | 36070    | 24,6 | 25501    | 18,5 | 20908    | 14,4 | 23327    | 14,1 | 36707    | 16,2 | 28806    | 14,0 |
| - Maataloudessa - Inom jordbruket   | 25226    | 17,2 | 16824    | 12,2 | 11936    | 8,2  | 10985    | 6,7  | 14201    | 6,3  | 9501     | 4,6  |
| - Muut - Övriga   | 10844    | 7,4  | 8677     | 6,3  | 8972     | 6,2  | 12342    | 7,5  | 22506    | 10,0 | 19305    | 9,4  |
| Ylemmät toimihenkilöt - Högre funktionärer                                    | 12841    | 8,8  | 17266    | 12,6 | 20813    | 14,3 | 30644    | 18,6 | 37183    | 16,4 | 31837    | 15,5 |
| Alemmat toimihenkilöt - Lägre funktionärer                                    | 18129    | 12,4 | 19277    | 14,0 | 22800    | 15,7 | 28881    | 17,5 | 36779    | 16,3 | 28441    | 13,8 |
| Työntekijät - Arbetare  | 72046    | 49,2 | 60392    | 43,9 | 64955    | 44,7 | 63899    | 38,7 | 83359    | 36,9 | 62087    | 30,2 |
| - Maataloudessa - Inom jordbruket   | 6580     | 4,5  | 3614     | 2,6  | 4027     | 2,8  | 3206     | 1,9  | 4285     | 1,9  | 2211     | 1,1  |
| - Muut - Övriga   | 65466    | 44,7 | 56778    | 41,3 | 60928    | 41,9 | 60693    | 36,8 | 79074    | 35,0 | 59876    | 29,1 |
| Eläkeläiset - Pensionärer   | 6754     | 4,6  | 7756     | 5,6  | 7236     | 5,0  | 7127     | 4,3  | 10682    | 4,7  | 10330    | 5,0  |
| Opiskelijat - Studerande  | 106      | 0,1  | 170      | 0,1  | 340      | 0,2  | 337      | 0,2  | 1142     | 0,5  | 3556     | 1,7  |
| Kotitaloustyötä tekevät - Hush. arbete i hemmet                               | 149      | 0,1  | 196      | 0,1  | 417      | 0,3  | 195      | 0,1  | -        | -    | -        | -    |
| Muu, tuntematon - Övrig, okänd  | 370      | 0,3  | 6950     | 5,1  | 7804     | 5,4  | 10528    | 6,4  | 20221    | 8,9  | 40425    | 19,7 |
| Ikä - Ålder 45 - 49   | 130270   | 5,9  | 142702   | 6,3  | 134043   | 5,8  | 142233   | 6,0  | 165065   | 6,8  | 222209   | 4,3  |
| Yrittäjät ja työnantajat - Företagare o. arbetsgivare                         | 34705    | 26,6 | 30706    | 21,5 | 23478    | 17,5 | 22470    | 15,8 | 27434    | 16,6 | 33341    | 15,0 |
| - Maataloudessa - Inom jordbruket   | 25639    | 19,7 | 21462    | 15,0 | 14440    | 10,8 | 12161    | 8,6  | 11838    | 7,2  | 11570    | 5,2  |
| - Muut - Övriga   | 9066     | 7,0  | 9244     | 6,5  | 9038     | 6,7  | 10309    | 7,2  | 15596    | 9,4  | 21771    | 9,8  |
| Ylemmät toimihenkilöt - Högre funktionärer                                    | 9967     | 7,7  | 13968    | 9,8  | 16244    | 12,1 | 20528    | 14,4 | 28856    | 17,5 | 33732    | 15,2 |
| Alemmat toimihenkilöt - Lägre funktionärer                                    | 15459    | 11,9 | 17274    | 12,1 | 17485    | 13,0 | 22441    | 15,8 | 26920    | 16,3 | 30397    | 13,7 |
| Työntekijät - Arbetare  | 59086    | 45,4 | 60004    | 42,0 | 57219    | 42,7 | 55905    | 39,3 | 56091    | 34,0 | 63263    | 28,5 |
| - Maataloudessa - Inom jordbruket   | 5380     | 4,1  | 3845     | 2,7  | 3679     | 2,7  | 3114     | 2,2  | 2903     | 1,8  | 2222     | 1,0  |
| - Muut - Övriga   | 53706    | 41,2 | 56159    | 39,4 | 53540    | 39,9 | 52791    | 37,1 | 53188    | 32,2 | 61041    | 27,5 |
| Eläkeläiset - Pensionärer   | 10530    | 8,1  | 13606    | 9,5  | 11404    | 8,5  | 10741    | 7,6  | 12333    | 7,5  | 16532    | 7,4  |
| Opiskelijat - Studerande  | 44       | 0,0  | 58       | -    | 152      | 0,1  | 108      | 0,1  | 483      | 0,3  | 2831     | 1,3  |
| Kotitaloustyötä tekevät - Hush. arbete i hemmet                               | 152      | 0,1  | 140      | 0,1  | 474      | 0,4  | 261      | 0,2  | -        | -    | -        | -    |
| Muu, tuntematon - Övrig, okänd  | 327      | 0,3  | 6946     | 4,9  | 7587     | 5,7  | 9779     | 6,9  | 12948    | 7,8  | 42113    | 19,0 |
| Ikä - Ålder 50 - 54   | 106252   | 4,8  | 124293   | 5,4  | 136364   | 5,9  | 129526   | 5,4  | 136588   | 5,6  | 160523   | 3,1  |
| Yrittäjät ja työnantajat - Företagare o. arbetsgivare                         | 30649    | 28,8 | 28097    | 22,6 | 25763    | 18,9 | 23228    | 17,9 | 23304    | 17,1 | 23476    | 14,6 |
| - Maataloudessa - Inom jordbruket   | 23435    | 22,1 | 20984    | 16,9 | 17410    | 12,8 | 14120    | 10,9 | 12001    | 8,8  | 9238     | 5,8  |
| - Muut - Övriga   | 7214     | 6,8  | 7113     | 5,7  | 8353     | 6,1  | 9108     | 7,0  | 11303    | 8,3  | 14238    | 8,9  |
| Ylemmät toimihenkilöt - Högre funktionärer                                    | 7586     | 7,1  | 10402    | 8,4  | 12833    | 9,4  | 15305    | 11,8 | 18084    | 13,2 | 24954    | 15,5 |
| Alemmat toimihenkilöt - Lägre funktionärer                                    | 12064    | 11,4 | 14180    | 11,4 | 14875    | 10,9 | 17085    | 13,2 | 19792    | 14,5 | 20784    | 12,9 |
| Työntekijät - Arbetare  | 42187    | 39,7 | 45069    | 36,3 | 52680    | 38,6 | 45791    | 35,4 | 44638    | 32,7 | 39581    | 24,7 |
| - Maataloudessa - Inom jordbruket   | 3598     | 3,4  | 2707     | 2,2  | 3494     | 2,6  | 2578     | 2,0  | 2554     | 1,9  | 1334     | 0,8  |
| - Muut - Övriga   | 38589    | 36,3 | 42362    | 34,1 | 49186    | 36,1 | 43213    | 33,4 | 42084    | 30,8 | 38247    | 23,8 |
| Eläkeläiset - Pensionärer   | 13427    | 12,6 | 21196    | 17,1 | 21318    | 15,6 | 18302    | 14,1 | 19270    | 14,1 | 21445    | 13,4 |
| Opiskelijat - Studerande  | 10       | 0,0  | 17       | -    | 85       | 0,1  | 46       | -    | 184      | 0,1  | 1190     | 0,7  |
| Kotitaloustyötä tekevät - Hush. arbete i hemmet                               | 98       | 0,1  | 80       | 0,1  | 640      | 0,5  | 345      | 0,3  | -        | -    | -        | -    |
| Muu, tuntematon - Övrig, okänd  | 231      | 0,2  | 5252     | 4,2  | 8170     | 6,0  | 9424     | 7,3  | 11316    | 8,3  | 29093    | 18,1 |

| Sukupuoli, ikä, sosioekonominen asema<br>Kön, ålder, socioekonomisk ställning | 1970     |      | 1975     |      | 1980     |      | 1985     |      | 1990     |      | 1995     |      |
|---|----------|------|----------|------|----------|------|----------|------|----------|------|----------|------|
|   | Yhteensä | %    | Yhteensä | %    | Yhteensä | %    | Yhteensä | %    | Yhteensä | %    | Yhteensä | %    |
|   | Totalt   |      | Totalt   |      | Totalt   |      | Totalt   |      | Totalt   |      | Totalt   |      |
| Ikä - Ålder 55 - 59   | 109497   | 4,9  | 98458    | 4,3  | 115589   | 5,0  | 128236   | 5,4  | 122808   | 5,1  | 131071   | 2,6  |
| Yrittäjät ja työnantajat - Företagare o. arbetsgivare                         | 31506    | 28,8 | 22782    | 23,1 | 20254    | 17,5 | 21350    | 16,6 | 19341    | 15,7 | 16115    | 12,3 |
| - Maataloudessa - Inom jordbruket   | 25029    | 22,9 | 17759    | 18,0 | 14610    | 12,6 | 14003    | 10,9 | 11416    | 9,3  | 7617     | 5,8  |
| - Muut - Övriga   | 6477     | 5,9  | 5023     | 5,1  | 5644     | 4,9  | 7347     | 5,7  | 7925     | 6,5  | 8498     | 6,5  |
| Ylemmät toimihenkilöt - Högre funktionärer                                    | 6280     | 5,7  | 7177     | 7,3  | 8766     | 7,6  | 10743    | 8,4  | 11930    | 9,7  | 13203    | 10,1 |
| Alemmat toimihenkilöt - Lägre funktionärer                                    | 9689     | 8,8  | 9524     | 9,7  | 10584    | 9,2  | 11345    | 8,8  | 12449    | 10,1 | 10694    | 8,2  |
| Työntekijät - Arbetare  | 38290    | 35,0 | 27448    | 27,9 | 32514    | 28,1 | 27935    | 21,8 | 26735    | 21,8 | 18760    | 14,3 |
| - Maataloudessa - Inom jordbruket   | 3240     | 3,0  | 1547     | 1,6  | 1830     | 1,6  | 1676     | 1,3  | 1709     | 1,4  | 696      | 0,5  |
| - Muut - Övriga   | 35050    | 32,0 | 25901    | 26,3 | 30684    | 26,5 | 26259    | 20,5 | 25026    | 20,4 | 18064    | 13,8 |
| Eläkeläiset - Pensionärer   | 23414    | 21,4 | 28022    | 28,5 | 37114    | 32,1 | 48401    | 37,7 | 43190    | 35,2 | 41507    | 31,7 |
| Opiskelijat - Studerande  | 6        | 0,0  | 3        | -    | 55       | -    | 21       | -    | 68       | 0,1  | 218      | 0,2  |
| Kotitaloustyötä tekevät - Hush. arbete i hemmet                               | 93       | 0,1  | 26       | -    | 457      | 0,4  | 418      | 0,3  | -        | -    | -        | -    |
| Muu, tuntematon - Övrig, okänd  | 219      | 0,2  | 3476     | 3,5  | 5845     | 5,1  | 8023     | 6,3  | 9095     | 7,4  | 30574    | 23,3 |
| Ikä - Ålder 60 - 64   | 100563   | 4,5  | 97090    | 4,3  | 88177    | 3,8  | 105028   | 4,4  | 117581   | 4,8  | 114461   | 2,2  |
| Yrittäjät ja työnantajat - Företagare o. arbetsgivare                         | 27469    | 27,3 | 20032    | 20,6 | 12893    | 14,6 | 13231    | 12,6 | 13598    | 11,6 | 9792     | 8,6  |
| - Maataloudessa - Inom jordbruket   | 22478    | 22,4 | 16262    | 16,7 | 9649     | 10,9 | 9331     | 8,9  | 8976     | 7,6  | 5625     | 4,9  |
| - Muut - Övriga   | 4991     | 5,0  | 3770     | 3,9  | 3244     | 3,7  | 3900     | 3,7  | 4622     | 3,9  | 4167     | 3,6  |
| Ylemmät toimihenkilöt - Högre funktionärer                                    | 4131     | 4,1  | 4139     | 4,3  | 4163     | 4,7  | 4180     | 4,0  | 5303     | 4,5  | 4138     | 3,6  |
| Alemmat toimihenkilöt - Lägre funktionärer                                    | 5574     | 5,5  | 5436     | 5,6  | 4422     | 5,0  | 4298     | 4,1  | 4515     | 3,8  | 2896     | 2,5  |
| Työntekijät - Arbetare  | 26066    | 25,9 | 17714    | 18,2 | 13398    | 15,2 | 8993     | 8,6  | 8870     | 7,5  | 4969     | 4,3  |
| - Maataloudessa - Inom jordbruket   | 2489     | 2,5  | 920      | 0,9  | 745      | 0,8  | 587      | 0,6  | 993      | 0,8  | 315      | 0,3  |
| - Muut - Övriga   | 23577    | 23,4 | 16794    | 17,3 | 12653    | 14,3 | 8406     | 8,0  | 7877     | 6,7  | 4654     | 4,1  |
| Eläkeläiset - Pensionärer   | 37006    | 36,8 | 46785    | 48,2 | 47415    | 53,8 | 70575    | 67,2 | 81893    | 69,6 | 87166    | 76,2 |
| Opiskelijat - Studerande  | 3        | 0,0  | 1        | -    | 31       | -    | 36       | -    | 26       | -    | 126      | 0,1  |
| Kotitaloustyötä tekevät - Hush. arbete i hemmet                               | 105      | 0,1  | 11       | -    | 620      | 0,7  | 266      | 0,3  | -        | -    | -        | -    |
| Muu, tuntematon - Övrig, okänd  | 209      | 0,2  | 2972     | 3,1  | 5235     | 5,9  | 3449     | 3,3  | 3376     | 2,9  | 5374     | 4,7  |
| Ikä - Ålder 65 - 69   | 72057    | 3,2  | 83550    | 3,7  | 82639    | 3,6  | 75894    | 3,2  | 91843    | 3,8  | 104628   | 2,0  |
| Yrittäjät ja työnantajat - Företagare o. arbetsgivare                         | 10785    | 15,0 | 10394    | 12,4 | 6407     | 7,8  | 4533     | 6,0  | 592      | 0,6  | 436      | 0,4  |
| - Maataloudessa - Inom jordbruket   | 9113     | 12,6 | 9073     | 10,9 | 5093     | 6,2  | 3445     | 4,5  | 244      | 0,3  | 126      | 0,1  |
| - Muut - Övriga   | 1672     | 2,3  | 1321     | 1,6  | 1314     | 1,6  | 1088     | 1,4  | 348      | 0,4  | 310      | 0,3  |
| Ylemmät toimihenkilöt - Högre funktionärer                                    | 811      | 1,1  | 616      | 0,7  | 649      | 0,8  | 374      | 0,5  | 601      | 0,7  | 421      | 0,4  |
| Alemmat toimihenkilöt - Lägre funktionärer                                    | 747      | 1,0  | 580      | 0,7  | 568      | 0,7  | 300      | 0,4  | 241      | 0,3  | 210      | 0,2  |
| Työntekijät - Arbetare  | 1874     | 2,6  | 1232     | 1,5  | 1104     | 1,3  | 225      | 0,3  | 601      | 0,7  | 529      | 0,5  |
| - Maataloudessa - Inom jordbruket   | 177      | 0,2  | 82       | 0,1  | 77       | 0,1  | 38       | 0,1  | 213      | 0,2  | 94       | 0,1  |
| - Muut - Övriga   | 1697     | 2,4  | 1150     | 1,4  | 1027     | 1,2  | 187      | 0,2  | 388      | 0,4  | 435      | 0,4  |
| Eläkeläiset - Pensionärer   | 57812    | 80,2 | 70578    | 84,5 | 73449    | 88,9 | 70348    | 92,7 | 89524    | 97,5 | 102465   | 97,9 |
| Opiskelijat - Studerande  | 12       | 0,0  | 4        | -    | -        | -    | 4        | -    | 16       | -    | 72       | 0,1  |
| Muu, tuntematon - Övrig, okänd  | 16       | 0,0  | 146      | 0,2  | 462      | 0,6  | 110      | 0,1  | 268      | 0,3  | 495      | 0,5  |
| Ikä - Ålder 70 - 74   | 46020    | 2,1  | 54426    | 2,4  | 64157    | 2,8  | 65258    | 2,7  | 61511    | 2,5  | 76020    | 1,5  |
| Yrittäjät ja työnantajat - Företagare o. arbetsgivare                         | 4592     | 10,0 | 4337     | 8,0  | 2831     | 4,4  | 2335     | 3,6  | 314      | 0,5  | 100      | 0,1  |
| - Maataloudessa - Inom jordbruket   | 3942     | 8,6  | 3847     | 7,1  | 2333     | 3,6  | 1841     | 2,8  | 219      | 0,4  | 23       | 0,0  |
| - Muut - Övriga   | 650      | 1,4  | 490      | 0,9  | 498      | 0,8  | 494      | 0,8  | 95       | 0,2  | 77       | 0,1  |
| Ylemmät toimihenkilöt - Högre funktionärer                                    | 180      | 0,4  | 168      | 0,3  | 174      | 0,3  | 120      | 0,2  | 152      | 0,2  | 117      | 0,2  |
| Alemmat toimihenkilöt - Lägre funktionärer                                    | 184      | 0,4  | 98       | 0,2  | 131      | 0,2  | 107      | 0,2  | 68       | 0,1  | 51       | 0,1  |
| Työntekijät - Arbetare  | 322      | 0,7  | 220      | 0,4  | 201      | 0,3  | 68       | 0,1  | 120      | 0,2  | 256      | 0,3  |
| - Maataloudessa - Inom jordbruket   | 30       | 0,1  | 15       | -    | 14       | -    | 8        | -    | 49       | 0,1  | 15       | 0,0  |
| - Muut - Övriga   | 292      | 0,6  | 205      | 0,4  | 187      | 0,3  | 60       | 0,1  | 71       | 0,1  | 241      | 0,3  |
| Eläkeläiset - Pensionärer   | 40731    | 88,5 | 49556    | 91,1 | 60607    | 94,5 | 62558    | 95,9 | 60758    | 98,8 | 75254    | 99,0 |
| Opiskelijat - Studerande  | 7        | 0,0  | -        | -    | -        | -    | 1        | -    | 11       | -    | 15       | 0,0  |
| Muu, tuntematon - Övrig, okänd  | 4        | 0,0  | 47       | 0,1  | 213      | 0,3  | 69       | 0,1  | 88       | 0,1  | 227      | 0,3  |

| Sukupuoli, ikä, sosioekonominen asema<br>Kön, ålder, socioekonomisk ställning | 1970     |      | 1975     |      | 1980     |      | 1985     |       | 1990     |       | 1995     |       |
|---|----------|------|----------|------|----------|------|----------|-------|----------|-------|----------|-------|
|   | Yhteensä | %    | Yhteensä | %    | Yhteensä | %    | Yhteensä | %     | Yhteensä | %     | Yhteensä | %     |
|   | Totalt   |      | Totalt   |      | Totalt   |      | Totalt   |       | Totalt   |       | Totalt   |       |
| Ikä - Ålder 75 +  | 40845    | 1,8  | 49384    | 2,2  | 60638    | 2,6  | 75679    | 3,2   | 85941    | 3,5   | 90606    | 1,8   |
| Yrittäjät ja työnantajat - Företagare o. arbetsgivare                         | 2178     | 5,3  | 2239     | 4,5  | 1109     | 1,8  | -        | -     | -        | -     | -        | -     |
| - Maataloudessa - Inom jordbruket   | 1877     | 4,6  | 2028     | 4,1  | 895      | 1,5  | -        | -     | -        | -     | -        | -     |
| - Muut - Övriga   | 301      | 0,7  | 211      | 0,4  | 214      | 0,4  | -        | -     | -        | -     | -        | -     |
| Ylemmät toimihenkilöt - Högre funktionärer                                    | 106      | 0,3  | 84       | 0,2  | 88       | 0,1  | -        | -     | -        | -     | -        | -     |
| Alemmat toimihenkilöt - Lägre funktionärer                                    | 80       | 0,2  | 43       | 0,1  | 68       | 0,1  | -        | -     | -        | -     | -        | -     |
| Työntekijät - Arbetare  | 111      | 0,3  | 43       | 0,1  | 79       | 0,1  | -        | -     | -        | -     | -        | -     |
| - Maataloudessa - Inom jordbruket   | 15       | 0,0  | 7        | -    | 12       | -    | -        | -     | -        | -     | -        | -     |
| - Muut - Övriga   | 96       | 0,2  | 36       | 0,1  | 67       | 0,1  | -        | -     | -        | -     | -        | -     |
| Eläkeläiset - Pensionärer   | 38363    | 93,9 | 46951    | 95,1 | 59171    | 97,6 | 75679    | 100,0 | 85941    | 100,0 | 90606    | 100,0 |
| Opiskelijat - Studerande  | 3        | 0,0  | 2        | -    | -        | -    | -        | -     | -        | -     | -        | -     |
| Muu, tuntematon - Övrig, okänd  | 4        | 0,0  | 22       | -    | 123      | 0,2  | -        | -     | -        | -     | -        | -     |

| Sukupuoli, ikä, sosioekonominen asema<br>Kön, ålder, socioekonomisk ställning | 1970     |       | 1975     |       | 1980     |       | 1985     |       | 1990     |       | 1995     |      |
|---|----------|-------|----------|-------|----------|-------|----------|-------|----------|-------|----------|------|
|   | Yhteensä | %     | Yhteensä | %     | Yhteensä | %     | Yhteensä | %     | Yhteensä | %     | Yhteensä | %    |
|   | Totalt   |       | Totalt   |       | Totalt   |       | Totalt   |       | Totalt   |       | Totalt   |      |
| <b>Naiset - Kvinnor</b>   |          |       |          |       |          |       |          |       |          |       |          |      |
| Yhteensä - Inalles  | 2378356  | 100,0 | 2436878  | 100,0 | 2471545  | 100,0 | 2532641  | 100,0 | 2572274  | 100,0 | 2625124  | 51,3 |
| Yrittäjät ja työnantajat - Företagare o. arbetsgivare                         | 173204   | 7,3   | 136304   | 5,6   | 104978   | 4,2   | 106945   | 4,2   | 123990   | 4,8   | 92188    | 3,5  |
| - Maataloudessa - Inom jordbruket   | 133638   | 5,6   | 104734   | 4,3   | 71329    | 2,9   | 61617    | 2,4   | 71329    | 2,8   | 35704    | 1,4  |
| - Muut - Övriga   | 39566    | 1,7   | 31570    | 1,3   | 33649    | 1,4   | 45328    | 1,8   | 52661    | 2,0   | 56484    | 2,2  |
| Ylemmät toimihenkilöt - Högre funktionärer                                    | 50999    | 2,1   | 65331    | 2,7   | 86081    | 3,5   | 117818   | 4,7   | 146616   | 5,7   | 153090   | 5,8  |
| Alemmat toimihenkilöt - Lägre funktionärer                                    | 368163   | 15,5  | 413825   | 17,0  | 465639   | 18,8  | 531087   | 21,0  | 558103   | 21,7  | 464635   | 17,7 |
| Työntekijät - Arbetare  | 297812   | 12,5  | 315152   | 12,9  | 342650   | 13,9  | 324235   | 12,8  | 282281   | 11,0  | 215359   | 8,2  |
| - Maataloudessa - Inom jordbruket   | 7509     | 0,3   | 6890     | 0,3   | 13868    | 0,6   | 12271    | 0,5   | 11391    | 0,4   | 6631     | 0,3  |
| - Muut - Övriga   | 290303   | 12,2  | 308262   | 12,6  | 328782   | 13,3  | 311964   | 12,3  | 270890   | 10,5  | 208728   | 8,0  |
| Eläkeläiset - Pensionärer   | 387884   | 16,3  | 471299   | 19,3  | 502099   | 20,3  | 566960   | 22,4  | 617082   | 24,0  | 640564   | 24,4 |
| Opiskelijat - Studerande  | 169444   | 7,1   | 194838   | 8,0   | 213744   | 8,6   | 196867   | 7,8   | 178808   | 7,0   | 243491   | 9,3  |
| 0 - 14-vuotiaat - 0 - 14-åriga  | 547971   | 23,0  | 503877   | 20,7  | 472776   | 19,1  | 464857   | 18,4  | 471375   | 18,3  | 475463   | 18,1 |
| Kotitaloustyötä tekevät - Hushållsarb. i hemmet                               | 380613   | 16,0  | 274894   | 11,3  | 195143   | 7,9   | 97082    | 3,8   | -        | -     | 0        | 0,0  |
| Muu, tuntematon - Övrig, okänd  | 2266     | 0,1   | 61358    | 2,5   | 88435    | 3,6   | 126790   | 5,0   | 194019   | 7,5   | 340334   | 13,0 |
| <b>Ikä - Ålder 0 - 15</b>   | 588950   | 24,8  | 541975   | 22,2  | 509487   | 20,6  | 495904   | 19,6  | 503078   | 19,6  | 506918   | 9,9  |
| Yrittäjät ja työnantajat - Företagare o. arbetsgivare                         | 480      | 0,1   | 115      | -     | 28       | -     | 22       | -     | 8        | -     | 4        | 0,0  |
| - Maataloudessa - Inom jordbruket   | 441      | 0,1   | 108      | -     | 26       | -     | 10       | -     | 8        | -     | 3        | 0,0  |
| - Muut - Övriga   | 39       | 0,0   | 7        | -     | 2        | -     | 12       | -     | -        | -     | 1        | 0,0  |
| Ylemmät toimihenkilöt - Högre funktionärer                                    | 3        | 0,0   | 2        | -     | 7        | -     | 4        | -     | 28       | -     | 13       | 0,0  |
| Alemmat toimihenkilöt - Lägre funktionärer                                    | 3081     | 0,5   | 367      | 0,1   | 57       | -     | 103      | -     | 1004     | 0,2   | 169      | 0,0  |
| Työntekijät - Arbetare  | 1330     | 0,2   | 444      | 0,1   | 146      | -     | 157      | -     | 773      | 0,2   | 236      | 0,0  |
| - Maataloudessa - Inom jordbruket   | 15       | 0,0   | 5        | -     | 39       | -     | 4        | -     | 128      | -     | 14       | 0,0  |
| - Muut - Övriga   | 1315     | 0,2   | 439      | 0,1   | 107      | -     | 153      | -     | 645      | 0,1   | 222      | 0,0  |
| Eläkeläiset - Pensionärer   | 115      | 0,0   | 288      | 0,1   | 264      | 0,1   | 160      | -     | -        | -     | -        | -    |
| Opiskelijat - Studerande  | 35941    | 6,1   | 35384    | 6,5   | 35493    | 7,0   | 29721    | 6,0   | 29630    | 5,9   | 30909    | 6,1  |
| 0 - 14-vuotiaat - 0 - 14-åriga  | 547971   | 93,0  | 503877   | 93,0  | 472776   | 92,8  | 464857   | 93,7  | 471375   | 93,7  | 475463   | 93,8 |
| Muu, tuntematon - Övrig, okänd  | 29       | 0,0   | 823      | 0,2   | 559      | 0,1   | 875      | 0,2   | 260      | 0,1   | 124      | 0,0  |
| <b>Ikä - Ålder 16 - 64</b>  | 1520840  | 63,9  | 1574192  | 64,6  | 1593309  | 64,5  | 1636515  | 64,6  | 1635526  | 63,6  | 1657043  | 32,4 |
| Yrittäjät ja työnantajat - Företagare o. arbetsgivare                         | 166311   | 10,9  | 128461   | 8,2   | 100322   | 6,3   | 103856   | 6,3   | 123474   | 7,5   | 91942    | 5,5  |
| - Maataloudessa - Inom jordbruket   | 128358   | 8,4   | 98057    | 6,2   | 67859    | 4,3   | 59551    | 3,6   | 71044    | 4,3   | 35665    | 2,2  |
| - Muut - Övriga   | 37953    | 2,5   | 30404    | 1,9   | 32463    | 2,0   | 44305    | 2,7   | 52430    | 3,2   | 56277    | 3,4  |
| Ylemmät toimihenkilöt - Högre funktionärer                                    | 50669    | 3,3   | 65119    | 4,1   | 85730    | 5,4   | 117584   | 7,2   | 146126   | 8,9   | 152735   | 9,2  |
| Alemmat toimihenkilöt - Lägre funktionärer                                    | 363533   | 23,9  | 412419   | 26,2  | 464401   | 29,1  | 530432   | 32,4  | 556516   | 34,0  | 464218   | 28,0 |
| Työntekijät - Arbetare  | 295118   | 19,4  | 313778   | 19,9  | 340845   | 21,4  | 323551   | 19,8  | 280787   | 17,2  | 213369   | 12,9 |
| - Maataloudessa - Inom jordbruket   | 7423     | 0,5   | 6833     | 0,4   | 13642    | 0,9   | 12177    | 0,7   | 11072    | 0,7   | 6583     | 0,4  |
| - Muut - Övriga   | 287695   | 18,9  | 306945   | 19,5  | 327203   | 20,5  | 311374   | 19,0  | 269715   | 16,5  | 206786   | 12,5 |
| Eläkeläiset - Pensionärer   | 128903   | 8,5   | 160319   | 10,2  | 142053   | 8,9   | 171265   | 10,5  | 185951   | 11,4  | 183233   | 11,1 |
| Opiskelijat - Studerande  | 133468   | 8,8   | 159447   | 10,1  | 178251   | 11,2  | 167144   | 10,2  | 149142   | 9,1   | 212441   | 12,8 |
| Kotitaloustyötä tekevät - Hush. arbete i hemmet                               | 380613   | 25,0  | 274219   | 17,4  | 194986   | 12,2  | 97077    | 5,9   | -        | -     | -        | -    |
| Muu, tuntematon - Övrig, okänd  | 2225     | 0,1   | 60430    | 3,8   | 86721    | 5,4   | 125606   | 7,7   | 193530   | 11,8  | 339105   | 20,5 |
| <b>Ikä - Ålder 65 +</b>   | 268566   | 11,3  | 320711   | 13,2  | 368749   | 14,9  | 400222   | 15,8  | 433670   | 16,9  | 461163   | 9,0  |
| Yrittäjät ja työnantajat - Företagare o. arbetsgivare                         | 6413     | 2,4   | 7728     | 2,4   | 4628     | 1,3   | 3067     | 0,8   | 508      | 0,1   | 242      | 0,1  |
| - Maataloudessa - Inom jordbruket   | 4839     | 1,8   | 6569     | 2,0   | 3444     | 0,9   | 2056     | 0,5   | 277      | 0,1   | 36       | 0,0  |
| - Muut - Övriga   | 1574     | 0,6   | 1159     | 0,4   | 1184     | 0,3   | 1011     | 0,3   | 231      | 0,1   | 206      | 0,0  |
| Ylemmät toimihenkilöt - Högre funktionärer                                    | 327      | 0,1   | 210      | 0,1   | 344      | 0,1   | 230      | 0,1   | 462      | 0,1   | 342      | 0,1  |
| Alemmat toimihenkilöt - Lägre funktionärer                                    | 1549     | 0,6   | 1039     | 0,3   | 1181     | 0,3   | 552      | 0,1   | 583      | 0,1   | 248      | 0,1  |
| Työntekijät - Arbetare  | 1364     | 0,5   | 930      | 0,3   | 1659     | 0,4   | 527      | 0,1   | 721      | 0,2   | 1754     | 0,4  |
| - Maataloudessa - Inom jordbruket   | 71       | 0,0   | 52       | -     | 187      | 0,1   | 90       | -     | 191      | -     | 34       | 0,0  |
| - Muut - Övriga   | 1293     | 0,5   | 878      | 0,3   | 1472     | 0,4   | 437      | 0,1   | 530      | 0,1   | 1720     | 0,4  |
| Eläkeläiset - Pensionärer   | 258866   | 96,4  | 310692   | 96,9  | 359782   | 97,6  | 395535   | 98,8  | 431131   | 99,4  | 457331   | 99,2 |
| Opiskelijat - Studerande  | 35       | 0,0   | 7        | -     | -        | -     | 2        | -     | 36       | -     | 141      | 0,0  |
| Muu, tuntematon - Övrig, okänd  | 12       | 0,0   | 105      | -     | 1155     | 0,3   | 309      | 0,1   | 229      | 0,1   | 1105     | 0,2  |

| Sukupuoli, ikä, sosioekonominen asema<br>Kön, ålder, socioekonomisk ställning | 1970     |      | 1975     |      | 1980     |      | 1985     |      | 1990     |      | 1995     |      |
|---|----------|------|----------|------|----------|------|----------|------|----------|------|----------|------|
|   | Yhteensä | %    | Yhteensä | %    | Yhteensä | %    | Yhteensä | %    | Yhteensä | %    | Yhteensä | %    |
|   | Totalt   |      | Totalt   |      | Totalt   |      | Totalt   |      | Totalt   |      | Totalt   |      |
| Ikä - Ålder 15 - 19   | 205484   | 8,6  | 193728   | 7,9  | 186392   | 7,5  | 169839   | 6,7  | 148164   | 5,8  | 160110   | 3,1  |
| Yrittäjät ja työnantajat - Företagare o. arbetsgivare                         | 4060     | 2,0  | 3046     | 1,6  | 656      | 0,4  | 505      | 0,3  | 172      | 0,1  | 121      | 0,1  |
| - Maataloudessa - Inom jordbruket   | 3440     | 1,7  | 2679     | 1,4  | 510      | 0,3  | 289      | 0,2  | 109      | 0,1  | 33       | 0,0  |
| - Muut - Övriga   | 620      | 0,3  | 367      | 0,2  | 146      | 0,1  | 216      | 0,1  | 63       | -    | 88       | 0,1  |
| Ylemmät toimihenkilöt - Högre funktionärer                                    | 180      | 0,1  | 348      | 0,2  | 225      | 0,1  | 649      | 0,4  | 686      | 0,5  | 327      | 0,2  |
| Alemmat toimihenkilöt - Lägre funktionärer                                    | 38267    | 18,6 | 21304    | 11,0 | 11027    | 5,9  | 16210    | 9,5  | 18562    | 12,5 | 6455     | 4,0  |
| Työntekijät - Arbetare  | 26169    | 12,7 | 18179    | 9,4  | 16155    | 8,7  | 14805    | 8,7  | 12796    | 8,6  | 6755     | 4,2  |
| - Maataloudessa - Inom jordbruket   | 348      | 0,2  | 234      | 0,1  | 1134     | 0,6  | 697      | 0,4  | 1239     | 0,8  | 333      | 0,2  |
| - Muut - Övriga   | 25821    | 12,6 | 17945    | 9,3  | 15021    | 8,1  | 14108    | 8,3  | 11557    | 7,8  | 6422     | 4,0  |
| Eläkeläiset - Pensionärer   | 1516     | 0,7  | 2208     | 1,1  | 1151     | 0,6  | 1242     | 0,7  | 1003     | 0,7  | 763      | 0,5  |
| Opiskelijat - Studerande  | 121421   | 59,1 | 133589   | 69,0 | 145831   | 78,2 | 123000   | 72,4 | 100184   | 67,6 | 129255   | 80,7 |
| Kotitaloustyötä tekevät - Hush. arbete i hemmet                               | 13481    | 6,6  | 7129     | 3,7  | 3660     | 2,0  | 787      | 0,5  | -        | -    | -        | -    |
| Muu, tuntematon - Övrig, okänd  | 390      | 0,2  | 7925     | 4,1  | 7687     | 4,1  | 12641    | 7,4  | 14761    | 10,0 | 16434    | 10,3 |
| Ikä - Ålder 20 - 24   | 216753   | 9,1  | 203503   | 8,4  | 186113   | 7,5  | 184847   | 7,3  | 168569   | 6,6  | 149043   | 2,9  |
| Yrittäjät ja työnantajat - Företagare o. arbetsgivare                         | 8033     | 3,7  | 5264     | 2,6  | 2358     | 1,3  | 3247     | 1,8  | 2775     | 1,6  | 1715     | 1,2  |
| - Maataloudessa - Inom jordbruket   | 5501     | 2,5  | 3998     | 2,0  | 1409     | 0,8  | 1647     | 0,9  | 1290     | 0,8  | 433      | 0,3  |
| - Muut - Övriga   | 2532     | 1,2  | 1266     | 0,6  | 949      | 0,5  | 1600     | 0,9  | 1485     | 0,9  | 1282     | 0,9  |
| Ylemmät toimihenkilöt - Högre funktionärer                                    | 3321     | 1,5  | 3369     | 1,7  | 3754     | 2,0  | 5022     | 2,7  | 5972     | 3,5  | 3113     | 2,1  |
| Alemmat toimihenkilöt - Lägre funktionärer                                    | 80006    | 36,9 | 66802    | 32,8 | 63037    | 33,9 | 59481    | 32,2 | 55512    | 32,9 | 26960    | 18,1 |
| Työntekijät - Arbetare  | 43785    | 20,2 | 39748    | 19,5 | 40424    | 21,7 | 36616    | 19,8 | 30558    | 18,1 | 17801    | 11,9 |
| - Maataloudessa - Inom jordbruket   | 607      | 0,3  | 556      | 0,3  | 1764     | 0,9  | 2094     | 1,1  | 2016     | 1,2  | 635      | 0,4  |
| - Muut - Övriga   | 43178    | 19,9 | 39192    | 19,3 | 38660    | 20,8 | 34522    | 18,7 | 28542    | 16,9 | 17166    | 11,5 |
| Eläkeläiset - Pensionärer   | 2789     | 1,3  | 3816     | 1,9  | 1705     | 0,9  | 1724     | 0,9  | 1551     | 0,9  | 1026     | 0,7  |
| Opiskelijat - Studerande  | 40345    | 18,6 | 48131    | 23,7 | 48157    | 25,9 | 52712    | 28,5 | 45779    | 27,2 | 60965    | 40,9 |
| Kotitaloustyötä tekevät - Hush. arbete i hemmet                               | 37932    | 17,5 | 22457    | 11,0 | 14425    | 7,8  | 5797     | 3,1  | -        | -    | -        | -    |
| Muu, tuntematon - Övrig, okänd  | 542      | 0,3  | 13916    | 6,8  | 12253    | 6,6  | 20248    | 11,0 | 26422    | 15,7 | 37463    | 25,1 |
| Ikä - Ålder 25 - 29   | 161957   | 6,8  | 219692   | 9,0  | 196749   | 8,0  | 186688   | 7,4  | 184294   | 7,2  | 170084   | 3,3  |
| Yrittäjät ja työnantajat - Företagare o. arbetsgivare                         | 10332    | 6,4  | 9871     | 4,5  | 5948     | 3,0  | 7480     | 4,0  | 8638     | 4,7  | 5763     | 3,4  |
| - Maataloudessa - Inom jordbruket   | 7088     | 4,4  | 6585     | 3,0  | 3329     | 1,7  | 3684     | 2,0  | 4536     | 2,5  | 1702     | 1,0  |
| - Muut - Övriga   | 3244     | 2,0  | 3286     | 1,5  | 2619     | 1,3  | 3796     | 2,0  | 4102     | 2,2  | 4061     | 2,4  |
| Ylemmät toimihenkilöt - Högre funktionärer                                    | 10032    | 6,2  | 12745    | 5,8  | 13889    | 7,1  | 17486    | 9,4  | 20840    | 11,3 | 17043    | 10,0 |
| Alemmat toimihenkilöt - Lägre funktionärer                                    | 60480    | 37,3 | 86955    | 39,6 | 81311    | 41,3 | 81557    | 43,7 | 75952    | 41,2 | 50233    | 29,5 |
| Työntekijät - Arbetare  | 28601    | 17,7 | 42067    | 19,1 | 40444    | 20,6 | 34697    | 18,6 | 30537    | 16,6 | 21290    | 12,5 |
| - Maataloudessa - Inom jordbruket   | 507      | 0,3  | 577      | 0,3  | 1115     | 0,6  | 1253     | 0,7  | 1638     | 0,9  | 932      | 0,5  |
| - Muut - Övriga   | 28094    | 17,3 | 41490    | 18,9 | 39329    | 20,0 | 33444    | 17,9 | 28899    | 15,7 | 20358    | 12,0 |
| Eläkeläiset - Pensionärer   | 2499     | 1,5  | 4432     | 2,0  | 2878     | 1,5  | 2477     | 1,3  | 2322     | 1,3  | 2014     | 1,2  |
| Opiskelijat - Studerande  | 6456     | 4,0  | 10549    | 4,8  | 12604    | 6,4  | 13460    | 7,2  | 15871    | 8,6  | 23490    | 13,8 |
| Kotitaloustyötä tekevät - Hush. arbete i hemmet                               | 43339    | 26,8 | 41034    | 18,7 | 28078    | 14,3 | 12267    | 6,6  | -        | -    | -        | -    |
| Muu, tuntematon - Övrig, okänd  | 218      | 0,1  | 12039    | 5,5  | 11597    | 5,9  | 17264    | 9,2  | 30134    | 16,4 | 50251    | 29,5 |
| Ikä - Ålder 30 - 34   | 142459   | 6,0  | 163850   | 6,7  | 216519   | 8,8  | 198121   | 7,8  | 187325   | 7,3  | 185798   | 3,6  |
| Yrittäjät ja työnantajat - Företagare o. arbetsgivare                         | 14133    | 9,9  | 11162    | 6,8  | 11953    | 5,5  | 11966    | 6,0  | 13586    | 7,3  | 10157    | 5,5  |
| - Maataloudessa - Inom jordbruket   | 10255    | 7,2  | 7346     | 4,5  | 6630     | 3,1  | 5630     | 2,8  | 7126     | 3,8  | 3520     | 1,9  |
| - Muut - Övriga   | 3878     | 2,7  | 3816     | 2,3  | 5323     | 2,5  | 6336     | 3,2  | 6460     | 3,4  | 6637     | 3,6  |
| Ylemmät toimihenkilöt - Högre funktionärer                                    | 8877     | 6,2  | 13471    | 8,2  | 18106    | 8,4  | 21611    | 10,9 | 24948    | 13,3 | 24245    | 13,0 |
| Alemmat toimihenkilöt - Lägre funktionärer                                    | 44288    | 31,1 | 61855    | 37,8 | 88933    | 41,1 | 86323    | 43,6 | 79840    | 42,6 | 63257    | 34,0 |
| Työntekijät - Arbetare  | 28098    | 19,7 | 32918    | 20,1 | 44974    | 20,8 | 39888    | 20,1 | 29773    | 15,9 | 23602    | 12,7 |
| - Maataloudessa - Inom jordbruket   | 537      | 0,4  | 542      | 0,3  | 1231     | 0,6  | 1081     | 0,5  | 1021     | 0,5  | 938      | 0,5  |
| - Muut - Övriga   | 27561    | 19,3 | 32376    | 19,8 | 43743    | 20,2 | 38807    | 19,6 | 28752    | 15,3 | 22664    | 12,2 |
| Eläkeläiset - Pensionärer   | 2998     | 2,1  | 3781     | 2,3  | 3887     | 1,8  | 3930     | 2,0  | 3469     | 1,9  | 3032     | 1,6  |
| Opiskelijat - Studerande  | 787      | 0,6  | 1858     | 1,1  | 4342     | 2,0  | 4170     | 2,1  | 7026     | 3,8  | 11140    | 6,0  |
| Kotitaloustyötä tekevät - Hush. arbete i hemmet                               | 43134    | 30,3 | 32113    | 19,6 | 33271    | 15,4 | 15471    | 7,8  | -        | -    | -        | -    |
| Muu, tuntematon - Övrig, okänd  | 144      | 0,1  | 6692     | 4,1  | 11053    | 5,1  | 14762    | 7,5  | 28683    | 15,3 | 50365    | 27,1 |

| Sukuupuoli, ikä, sosioekonominen asema<br>Kön, ålder, socioekonomisk ställning | 1970          |            | 1975          |            | 1980          |            | 1985          |            | 1990          |            | 1995          |            |
|--|---------------|------------|---------------|------------|---------------|------------|---------------|------------|---------------|------------|---------------|------------|
|  | Yhteensä      | %          | Yhteensä      | %          | Yhteensä      | %          | Yhteensä      | %          | Yhteensä      | %          | Yhteensä      | %          |
|  | Totalt        |            | Totalt        |            | Totalt        |            | Totalt        |            | Totalt        |            | Totalt        |            |
| <b>Ikä - Ålder 35 - 39</b>   | <b>135709</b> | <b>5,7</b> | <b>143013</b> | <b>5,9</b> | <b>156962</b> | <b>6,4</b> | <b>216793</b> | <b>8,6</b> | <b>198188</b> | <b>7,7</b> | <b>188599</b> | <b>3,7</b> |
| Yrittäjät ja työnantajat - Företagare o. arbetsgivare                          | 17829         | 13,1       | 13703         | 9,6        | 12437         | 7,9        | 17462         | 8,1        | 17530         | 8,8        | 12698         | 6,7        |
| - Maataloudessa - Inom jordbruket  | 13538         | 10,0       | 9741          | 6,8        | 7516          | 4,8        | 8523          | 3,9        | 8618          | 4,3        | 4399          | 2,3        |
| - Muut - Övriga  | 4291          | 3,2        | 3962          | 2,8        | 4921          | 3,1        | 8939          | 4,1        | 8912          | 4,5        | 8299          | 4,4        |
| Ylemmät toimihenkilöt - Högre funktionärer                                     | 7432          | 5,5        | 10002         | 7,0        | 15350         | 9,8        | 22805         | 10,5       | 25312         | 12,8       | 25838         | 13,7       |
| Alemmat toimihenkilöt - Lägre funktionärer                                     | 36580         | 27,0       | 49080         | 34,3       | 62592         | 39,9       | 94841         | 43,7       | 85141         | 43,0       | 71512         | 37,9       |
| Työntekijät - Arbetare   | 30803         | 22,7       | 34790         | 24,3       | 35104         | 22,4       | 46998         | 21,7       | 36348         | 18,3       | 25253         | 13,4       |
| - Maataloudessa - Inom jordbruket  | 732           | 0,5        | 629           | 0,4        | 989           | 0,6        | 1291          | 0,6        | 905           | 0,5        | 734           | 0,4        |
| - Muut - Övriga  | 30071         | 22,2       | 34161         | 23,9       | 34115         | 21,7       | 45707         | 21,1       | 35443         | 17,9       | 24519         | 13,0       |
| Eläkeläiset - Pensionärer  | 3576          | 2,6        | 4427          | 3,1        | 3801          | 2,4        | 5345          | 2,5        | 5599          | 2,8        | 4602          | 2,4        |
| Opiskelijat - Studerande   | 243           | 0,2        | 461           | 0,3        | 1568          | 1,0        | 2287          | 1,1        | 4847          | 2,4        | 7677          | 4,1        |
| Kotitaloustyötä tekevät - Hush. arbete i hemmet                                | 39081         | 28,8       | 26077         | 18,2       | 18908         | 12,0       | 14086         | 6,5        | -             | -          | -             | -          |
| Muu, tuntematon - Övrig, okänd   | 165           | 0,1        | 4473          | 3,1        | 7202          | 4,6        | 12969         | 6,0        | 23411         | 11,8       | 41019         | 21,7       |
| <b>Ikä - Ålder 40 - 44</b>   | <b>147804</b> | <b>6,2</b> | <b>135177</b> | <b>5,5</b> | <b>142915</b> | <b>5,8</b> | <b>157982</b> | <b>6,2</b> | <b>215100</b> | <b>8,4</b> | <b>198750</b> | <b>3,9</b> |
| Yrittäjät ja työnantajat - Företagare o. arbetsgivare                          | 23244         | 15,7       | 15675         | 11,6       | 14262         | 10,0       | 14892         | 9,4        | 22881         | 10,6       | 15070         | 7,6        |
| - Maataloudessa - Inom jordbruket  | 18021         | 12,2       | 11843         | 8,8        | 9593          | 6,7        | 7839          | 5,0        | 11396         | 5,3        | 5088          | 2,6        |
| - Muut - Övriga  | 5223          | 3,5        | 3832          | 2,8        | 4669          | 3,3        | 7053          | 4,5        | 11485         | 5,3        | 9982          | 5,0        |
| Ylemmät toimihenkilöt - Högre funktionärer                                     | 6657          | 4,5        | 8259          | 6,1        | 11252         | 7,9        | 18287         | 11,6       | 25421         | 11,8       | 25999         | 13,1       |
| Alemmat toimihenkilöt - Lägre funktionärer                                     | 33868         | 22,9       | 39984         | 29,6       | 51294         | 35,9       | 65839         | 41,7       | 92584         | 43,0       | 76996         | 38,7       |
| Työntekijät - Arbetare   | 35839         | 24,2       | 36436         | 27,0       | 39072         | 27,3       | 36706         | 23,2       | 43539         | 20,2       | 31746         | 16,0       |
| - Maataloudessa - Inom jordbruket  | 954           | 0,6        | 825           | 0,6        | 1393          | 1,0        | 1093          | 0,7        | 1055          | 0,5        | 736           | 0,4        |
| - Muut - Övriga  | 34885         | 23,6       | 35611         | 26,3       | 37679         | 26,4       | 35613         | 22,5       | 42484         | 19,8       | 31010         | 15,6       |
| Eläkeläiset - Pensionärer  | 5556          | 3,8        | 6130          | 4,5        | 5460          | 3,8        | 5479          | 3,5        | 8009          | 3,7        | 7646          | 3,8        |
| Opiskelijat - Studerande   | 70            | 0,0        | 142           | 0,1        | 611           | 0,4        | 821           | 0,5        | 3276          | 1,5        | 5467          | 2,8        |
| Kotitaloustyötä tekevät - Hush. arbete i hemmet                                | 42414         | 28,7       | 24803         | 18,3       | 14497         | 10,1       | 7873          | 5,0        | -             | -          | -             | -          |
| Muu, tuntematon - Övrig, okänd   | 156           | 0,1        | 3748          | 2,8        | 6467          | 4,5        | 8085          | 5,1        | 19390         | 9,0        | 35826         | 18,0       |
| <b>Ikä - Ålder 45 - 49</b>   | <b>148699</b> | <b>6,3</b> | <b>146477</b> | <b>6,0</b> | <b>133754</b> | <b>5,4</b> | <b>141538</b> | <b>5,6</b> | <b>160217</b> | <b>6,2</b> | <b>214240</b> | <b>4,2</b> |
| Yrittäjät ja työnantajat - Företagare o. arbetsgivare                          | 26572         | 17,9       | 19606         | 13,4       | 14617         | 10,9       | 14410         | 10,2       | 18927         | 11,8       | 18835         | 8,8        |
| - Maataloudessa - Inom jordbruket  | 20950         | 14,1       | 15296         | 10,4       | 10455         | 7,8        | 8861          | 6,3        | 10576         | 6,6        | 6993          | 3,3        |
| - Muut - Övriga  | 5622          | 3,8        | 4310          | 2,9        | 4162          | 3,1        | 5549          | 3,9        | 8351          | 5,2        | 11842         | 5,5        |
| Ylemmät toimihenkilöt - Högre funktionärer                                     | 5181          | 3,5        | 7014          | 4,8        | 8806          | 6,6        | 12660         | 8,9        | 19543         | 12,2       | 25094         | 11,7       |
| Alemmat toimihenkilöt - Lägre funktionärer                                     | 28622         | 19,2       | 35240         | 24,1       | 40377         | 30,2       | 52017         | 36,8       | 64596         | 40,3       | 81805         | 38,2       |
| Työntekijät - Arbetare   | 34912         | 23,5       | 39328         | 26,8       | 39623         | 29,6       | 38836         | 27,4       | 34071         | 21,3       | 37091         | 17,3       |
| - Maataloudessa - Inom jordbruket  | 1117          | 0,8        | 1105          | 0,8        | 1611          | 1,2        | 1414          | 1,0        | 887           | 0,6        | 872           | 0,4        |
| - Muut - Övriga  | 33795         | 22,7       | 38223         | 26,1       | 38012         | 28,4       | 37422         | 26,4       | 33184         | 20,7       | 36219         | 16,9       |
| Eläkeläiset - Pensionärer  | 8539          | 5,7        | 11291         | 7,7        | 8552          | 6,4        | 8280          | 5,9        | 9377          | 5,9        | 12232         | 5,7        |
| Opiskelijat - Studerande   | 46            | 0,0        | 50            | -          | 299           | 0,2        | 277           | 0,2        | 1249          | 0,8        | 3664          | 1,7        |
| Kotitaloustyötä tekevät - Hush. arbete i hemmet                                | 44630         | 30,0       | 30323         | 20,7       | 14739         | 11,0       | 6905          | 4,9        | -             | -          | -             | -          |
| Muu, tuntematon - Övrig, okänd   | 197           | 0,1        | 3625          | 2,5        | 6741          | 5,0        | 8153          | 5,8        | 12454         | 7,8        | 35519         | 16,6       |
| <b>Ikä - Ålder 50 - 54</b>   | <b>132245</b> | <b>5,6</b> | <b>146235</b> | <b>6,0</b> | <b>144327</b> | <b>5,8</b> | <b>132195</b> | <b>5,2</b> | <b>138677</b> | <b>5,4</b> | <b>158588</b> | <b>3,1</b> |
| Yrittäjät ja työnantajat - Företagare o. arbetsgivare                          | 24595         | 18,6       | 21166         | 14,5       | 16032         | 11,1       | 13655         | 10,3       | 17338         | 12,5       | 13855         | 8,7        |
| - Maataloudessa - Inom jordbruket  | 19500         | 14,7       | 16986         | 11,6       | 11963         | 8,3        | 9145          | 6,9        | 11477         | 8,3        | 5937          | 3,7        |
| - Muut - Övriga  | 5095          | 3,9        | 4180          | 2,9        | 4069          | 2,8        | 4510          | 3,4        | 5861          | 4,2        | 7918          | 5,0        |
| Ylemmät toimihenkilöt - Högre funktionärer                                     | 3799          | 2,9        | 5187          | 3,5        | 7415          | 5,1        | 9460          | 7,2        | 12439         | 9,0        | 18617         | 11,7       |
| Alemmat toimihenkilöt - Lägre funktionärer                                     | 20590         | 15,6       | 27438         | 18,8       | 34038         | 23,6       | 38917         | 29,4       | 47366         | 34,2       | 53799         | 33,9       |
| Työntekijät - Arbetare   | 28708         | 21,7       | 34092         | 23,3       | 40452         | 28,0       | 36738         | 27,8       | 32262         | 23,3       | 27104         | 17,1       |
| - Maataloudessa - Inom jordbruket  | 1036          | 0,8        | 1103          | 0,8        | 2051          | 1,4        | 1422          | 1,1        | 913           | 0,7        | 682           | 0,4        |
| - Muut - Övriga  | 27672         | 20,9       | 32989         | 22,6       | 38401         | 26,6       | 35316         | 26,7       | 31349         | 22,6       | 26422         | 16,7       |
| Eläkeläiset - Pensionärer  | 13449         | 10,2       | 20689         | 14,1       | 17531         | 12,1       | 14898         | 11,3       | 15889         | 11,5       | 16084         | 10,1       |
| Opiskelijat - Studerande   | 15            | 0,0        | 29            | -          | 139           | 0,1        | 70            | 0,1        | 427           | 0,3        | 1227          | 0,8        |
| Kotitaloustyötä tekevät - Hush. arbete i hemmet                                | 40902         | 30,9       | 34240         | 23,4       | 20539         | 14,2       | 8466          | 6,4        | -             | -          | -             | -          |
| Muu, tuntematon - Övrig, okänd   | 187           | 0,1        | 3394          | 2,3        | 8181          | 5,7        | 9991          | 7,6        | 12956         | 9,3        | 27902         | 17,6       |

| Sukupuoli, ikä, sosioekonominen asema<br>Kön, ålder, socioekonomisk ställning | 1970     |      | 1975     |      | 1980     |      | 1985     |      | 1990     |      | 1995     |      |
|---|----------|------|----------|------|----------|------|----------|------|----------|------|----------|------|
|   | Yhteensä | %    | Yhteensä | %    | Yhteensä | %    | Yhteensä | %    | Yhteensä | %    | Yhteensä | %    |
|   | Totalt   |      | Totalt   |      | Totalt   |      | Totalt   |      | Totalt   |      | Totalt   |      |
| Ikä - Ålder 55 - 59   | 137816   | 5,8  | 128756   | 5,3  | 142732   | 5,8  | 141398   | 5,6  | 129626   | 5,0  | 136796   | 2,7  |
| Yrittäjät ja työnantajat - Företagare o. arbetsgivare                         | 22912    | 16,6 | 17109    | 13,3 | 13859    | 9,7  | 11822    | 8,4  | 12757    | 9,8  | 8724     | 6,4  |
| - Maataloudessa - Inom jordbruket   | 18548    | 13,5 | 13837    | 10,7 | 10408    | 7,3  | 8078     | 5,7  | 9274     | 7,2  | 4462     | 3,3  |
| - Muut - Övriga   | 4364     | 3,2  | 3272     | 2,5  | 3451     | 2,4  | 3744     | 2,6  | 3483     | 2,7  | 4262     | 3,1  |
| Ylemmät toimihenkilöt - Högre funktionärer                                    | 3362     | 2,4  | 3425     | 2,7  | 5120     | 3,6  | 7261     | 5,1  | 8069     | 6,2  | 10127    | 7,4  |
| Alemmat toimihenkilöt - Lägre funktionärer                                    | 16224    | 11,8 | 16710    | 13,0 | 23302    | 16,3 | 25642    | 18,1 | 28834    | 22,2 | 27522    | 20,1 |
| Työntekijät - Arbetare  | 25451    | 18,5 | 23705    | 18,4 | 30873    | 21,6 | 26145    | 18,5 | 22911    | 17,7 | 17331    | 12,7 |
| - Maataloudessa - Inom jordbruket   | 1033     | 0,7  | 808      | 0,6  | 1632     | 1,1  | 1138     | 0,8  | 912      | 0,7  | 508      | 0,4  |
| - Muut - Övriga   | 24418    | 17,7 | 22897    | 17,8 | 29241    | 20,5 | 25007    | 17,7 | 21999    | 17,0 | 16823    | 12,3 |
| Eläkeläiset - Pensionärer   | 27326    | 19,8 | 34824    | 27,0 | 34867    | 24,4 | 46691    | 33,0 | 41811    | 32,3 | 38558    | 28,2 |
| Opiskelijat - Studerande  | 16       | 0,0  | 15       | -    | 112      | 0,1  | 27       | -    | 68       | 0,1  | 283      | 0,2  |
| Kotitaloustyötä tekevät - Hush. arbete i hemmet                               | 42352    | 30,7 | 30188    | 23,4 | 25358    | 17,8 | 11817    | 8,4  | -        | -    | -        | -    |
| Muu, tuntematon - Övrig, okänd  | 173      | 0,1  | 2780     | 2,2  | 9241     | 6,5  | 11993    | 8,5  | 15176    | 11,7 | 34251    | 25,0 |
| Ikä - Ålder 60 - 64   | 132893   | 5,6  | 131859   | 5,4  | 123557   | 5,0  | 138161   | 5,5  | 137069   | 5,3  | 126490   | 2,5  |
| Yrittäjät ja työnantajat - Företagare o. arbetsgivare                         | 15081    | 11,3 | 11974    | 9,1  | 8228     | 6,7  | 8439     | 6,1  | 8878     | 6,5  | 5008     | 4,0  |
| - Maataloudessa - Inom jordbruket   | 11958    | 9,0  | 9854     | 7,5  | 6072     | 4,9  | 5865     | 4,2  | 6650     | 4,9  | 3101     | 2,5  |
| - Muut - Övriga   | 3123     | 2,4  | 2120     | 1,6  | 2156     | 1,7  | 2574     | 1,9  | 2228     | 1,6  | 1907     | 1,5  |
| Ylemmät toimihenkilöt - Högre funktionärer                                    | 1831     | 1,4  | 1301     | 1,0  | 1820     | 1,5  | 2347     | 1,7  | 2924     | 2,1  | 2345     | 1,9  |
| Alemmat toimihenkilöt - Lägre funktionärer                                    | 7689     | 5,8  | 7418     | 5,6  | 8547     | 6,9  | 9708     | 7,0  | 9133     | 6,7  | 5848     | 4,6  |
| Työntekijät - Arbetare  | 14082    | 10,6 | 12959    | 9,8  | 13870    | 11,2 | 12279    | 8,9  | 8765     | 6,4  | 5632     | 4,5  |
| - Maataloudessa - Inom jordbruket   | 567      | 0,4  | 459      | 0,3  | 761      | 0,6  | 698      | 0,5  | 614      | 0,4  | 227      | 0,2  |
| - Muut - Övriga   | 13515    | 10,2 | 12500    | 9,5  | 13109    | 10,6 | 11581    | 8,4  | 8151     | 5,9  | 5405     | 4,3  |
| Eläkeläiset - Pensionärer   | 60770    | 45,7 | 69009    | 52,3 | 62485    | 50,6 | 81359    | 58,9 | 96921    | 70,7 | 97276    | 76,9 |
| Opiskelijat - Studerande  | 10       | 0,0  | 7        | -    | 81       | 0,1  | 41       | -    | 45       | -    | 182      | 0,1  |
| Kotitaloustyötä tekevät - Hush. arbete i hemmet                               | 33348    | 25,1 | 26530    | 20,1 | 21668    | 17,5 | 13613    | 9,9  | -        | -    | -        | -    |
| Muu, tuntematon - Övrig, okänd  | 82       | 0,1  | 2661     | 2,0  | 6858     | 5,6  | 10375    | 7,5  | 10403    | 7,6  | 10199    | 8,1  |
| Ikä - Ålder 65 - 69   | 105406   | 4,4  | 123073   | 5,1  | 124093   | 5,0  | 116559   | 4,6  | 130758   | 5,1  | 131242   | 2,6  |
| Yrittäjät ja työnantajat - Företagare o. arbetsgivare                         | 4297     | 4,1  | 4942     | 4,0  | 2932     | 2,4  | 2134     | 1,8  | 280      | 0,2  | 170      | 0,1  |
| - Maataloudessa - Inom jordbruket   | 3279     | 3,1  | 4170     | 3,4  | 2188     | 1,8  | 1397     | 1,2  | 112      | 0,1  | 24       | 0,0  |
| - Muut - Övriga   | 1018     | 1,0  | 772      | 0,6  | 744      | 0,6  | 737      | 0,6  | 168      | 0,1  | 146      | 0,1  |
| Ylemmät toimihenkilöt - Högre funktionärer                                    | 253      | 0,2  | 151      | 0,1  | 243      | 0,2  | 189      | 0,2  | 360      | 0,3  | 237      | 0,2  |
| Alemmat toimihenkilöt - Lägre funktionärer                                    | 1161     | 1,1  | 824      | 0,7  | 923      | 0,7  | 428      | 0,4  | 490      | 0,4  | 195      | 0,1  |
| Työntekijät - Arbetare  | 1136     | 1,1  | 793      | 0,6  | 1288     | 1,0  | 413      | 0,4  | 620      | 0,5  | 1023     | 0,8  |
| - Maataloudessa - Inom jordbruket   | 60       | 0,1  | 41       | -    | 134      | 0,1  | 70       | 0,1  | 165      | 0,1  | 31       | 0,0  |
| - Muut - Övriga   | 1076     | 1,0  | 752      | 0,6  | 1154     | 0,9  | 343      | 0,3  | 455      | 0,3  | 992      | 0,8  |
| Eläkeläiset - Pensionärer   | 98535    | 93,5 | 116287   | 94,5 | 117980   | 95,1 | 113191   | 97,1 | 128797   | 98,5 | 128772   | 98,1 |
| Opiskelijat - Studerande  | 15       | 0,0  | 5        | -    | -        | -    | 2        | -    | 31       | -    | 108      | 0,1  |
| Muu, tuntematon - Övrig, okänd  | 9        | 0,0  | 71       | 0,1  | 727      | 0,6  | 202      | 0,2  | 180      | 0,1  | 737      | 0,6  |
| Ikä - Ålder 70 - 74   | 78688    | 3,3  | 91751    | 3,8  | 109293   | 4,4  | 111531   | 4,4  | 105785   | 4,1  | 120387   | 2,4  |
| Yrittäjät ja työnantajat - Företagare o. arbetsgivare                         | 1501     | 1,9  | 1942     | 2,1  | 1221     | 1,1  | 933      | 0,8  | 228      | 0,2  | 72       | 0,1  |
| - Maataloudessa - Inom jordbruket   | 1125     | 1,4  | 1665     | 1,8  | 929      | 0,9  | 659      | 0,6  | 165      | 0,2  | 12       | 0,0  |
| - Muut - Övriga   | 376      | 0,5  | 277      | 0,3  | 292      | 0,3  | 274      | 0,2  | 63       | 0,1  | 60       | 0,0  |
| Ylemmät toimihenkilöt - Högre funktionärer                                    | 51       | 0,1  | 44       | -    | 71       | 0,1  | 41       | -    | 102      | 0,1  | 105      | 0,1  |
| Alemmat toimihenkilöt - Lägre funktionärer                                    | 289      | 0,4  | 169      | 0,2  | 168      | 0,2  | 124      | 0,1  | 93       | 0,1  | 53       | 0,0  |
| Työntekijät - Arbetare  | 177      | 0,2  | 111      | 0,1  | 282      | 0,3  | 114      | 0,1  | 101      | 0,1  | 731      | 0,6  |
| - Maataloudessa - Inom jordbruket   | 10       | 0,0  | 9        | -    | 45       | -    | 20       | -    | 26       | -    | 3        | 0,0  |
| - Muut - Övriga   | 167      | 0,2  | 102      | 0,1  | 237      | 0,2  | 94       | 0,1  | 75       | 0,1  | 728      | 0,6  |
| Eläkeläiset - Pensionärer   | 76658    | 97,4 | 89461    | 97,5 | 107261   | 98,1 | 110212   | 98,8 | 105207   | 99,5 | 119025   | 98,9 |
| Opiskelijat - Studerande  | 10       | 0,0  | -        | -    | -        | -    | -        | -    | 5        | -    | 33       | 0,0  |
| Muu, tuntematon - Övrig, okänd  | 2        | 0,0  | 24       | -    | 290      | 0,3  | 107      | 0,1  | 49       | -    | 368      | 0,3  |



| Sukuoli, ikä, sosioekonominen asema<br>Kön, ålder, socioekonomisk ställning | 1970     |      | 1975     |      | 1980     |      | 1985     |       | 1990     |       | 1995     |       |
|---|----------|------|----------|------|----------|------|----------|-------|----------|-------|----------|-------|
|   | Yhteensä | %    | Yhteensä | %    | Yhteensä | %    | Yhteensä | %     | Yhteensä | %     | Yhteensä | %     |
|   | Totalt   |      | Totalt   |      | Totalt   |      | Totalt   |       | Totalt   |       | Totalt   |       |
| Ikä - Ålder 75 +  | 84472    | 3,6  | 105887   | 4,3  | 135363   | 5,5  | 172132   | 6,8   | 197127   | 7,7   | 209534   | 4,1   |
| Yrittäjät ja työnantajat - Företagare o. arbetsgivare                       | 615      | 0,7  | 844      | 0,8  | 475      | 0,4  | -        | -     | -        | -     | -        | -     |
| - Maataloudessa - Inom jordbruket   | 435      | 0,5  | 734      | 0,7  | 327      | 0,2  | -        | -     | -        | -     | -        | -     |
| - Muut - Övriga   | 180      | 0,2  | 110      | 0,1  | 148      | 0,1  | -        | -     | -        | -     | -        | -     |
| Ylemmät toimihenkilöt - Högre funktionärer                                  | 23       | 0,0  | 15       | -    | 30       | -    | -        | -     | -        | -     | -        | -     |
| Alemmat toimihenkilöt - Lägre funktionärer                                  | 99       | 0,1  | 46       | -    | 90       | 0,1  | -        | -     | -        | -     | -        | -     |
| Työntekijät - Arbetare  | 51       | 0,1  | 26       | -    | 89       | 0,1  | -        | -     | -        | -     | -        | -     |
| - Maataloudessa - Inom jordbruket   | 1        | 0,0  | 2        | -    | 8        | -    | -        | -     | -        | -     | -        | -     |
| - Muut - Övriga   | 50       | 0,1  | 24       | -    | 81       | 0,1  | -        | -     | -        | -     | -        | -     |
| Eläkeläiset - Pensionärer   | 83673    | 99,1 | 104944   | 99,1 | 134541   | 99,4 | 172132   | 100,0 | 197127   | 100,0 | 209534   | 100,0 |
| Opiskelijat - Studerande  | 10       | 0,0  | 2        | -    | -        | -    | -        | -     | -        | -     | -        | -     |
| Muu, tuntematon - Övrig, okänd  | 1        | 0,0  | 10       | -    | 138      | 0,1  | -        | -     | -        | -     | -        | -     |

## Taulukko 8

---

### Asuntoväestö iän, huoneluvun ja asutokunnan koon mukaan 1970–1995

Huomautuksia:

Taulukossa olevien tietojen avulla voidaan seurata 5-vuotiskohortteja laskennasta toiseen.

Vuoden 1975 asuntoväestö on pitkittäistiedostossa määritelty eri tavalla kuin alkuperäisessä väestölaskenta-aineistossa. Koska luvut asutokunnan koosta ja huoneluvuista perustuvat alkuperäisissä väestölaskenta-aineistoissa oleviin tietoihin, tuntemattomien osuus on verraten suuri vuonna 1975.

Prosenttiluvut kuvaavat ikäryhmän osuutta koko väestöstä sekä ikäryhmän sisäistä jakautumaa.

Katso *asuntoväestö, varusteet, varustetaso*.

## Tabell 8

### Bostadsbefolkning efter ålder, rumsantal och bostadshushållets storlek 1970–1995

Kommentarer:

Tabellen gör det möjligt att följa 5-årskohorter mellan olika folkräkningar.

I den longitudinella datafilen har bostadsbefolkningen år 1975 getts en vidare definition än i det ursprungliga folkräkningsmaterialet. Eftersom siffrorna om rumsantal grundar sig på uppgifter i det ursprungliga datamaterialet är gruppen "okänd" nämnda år rätt stor.

Procenttalen anger åldersgruppens andel av hela befolkningen samt fördelningen inom åldersgruppen.

?

## 8. Asuntoväestö iän, huoneluvun ja asuntokunnan koon mukaan 1970 - 1995

*Bostadsbefolkning efter ålder, rumsantal och bostadshushållets storlek*

*Dwelling population by age, number of rooms and size of household*

| Ikä, asunnon huoneluuku (ilman keittiötä),<br>asuntokunnan koko, ahtaasti asuvat<br>Område, ålder, rumsantal (köket ej medräknat),<br>bostadshushållets storlek, antal trångbodda | 1970               |       | 1975               |       | 1980               |       | 1985               |       | 1990               |       | 1995               |       |
|---|--------------------|-------|--------------------|-------|--------------------|-------|--------------------|-------|--------------------|-------|--------------------|-------|
|   | Yhteensä<br>Totalt | %     | Yhteensä<br>Totalt | %     | Yhteensä<br>Totalt | %     | Yhteensä<br>Totalt | %     | Yhteensä<br>Totalt | %     | Yhteensä<br>Totalt | %     |
| Koko asuntoväestö - Hela bostadsbefolkningen  | 4546647            | 100,0 | 4658808            | 100,0 | 4618781            | 100,0 | 4827821            | 100,0 | 4927430            | 100,0 | 5040600            | 100,0 |
| Henkilöitä asunnoissa, joissa on<br>Personer i bostäder vilka har   |                    |       |                    |       |                    |       |                    |       |                    |       |                    |       |
| 1 huone - rum   | 907676             | 20,0  | 665907             | 14,3  | 574069             | 12,4  | 484833             | 10,0  | 424852             | 8,6   | 402614             | 8,0   |
| 2 huonetta - rum  | 1411361            | 31,0  | 1332381            | 28,6  | 1237150            | 26,8  | 1140492            | 23,6  | 1129959            | 22,9  | 1133806            | 22,5  |
| 3 huonetta - rum  | 1057313            | 23,3  | 1129520            | 24,2  | 1195402            | 25,9  | 1227034            | 25,4  | 1262230            | 25,6  | 1287391            | 25,5  |
| 4 huonetta - rum  | 724493             | 15,9  | 868382             | 18,6  | 998158             | 21,6  | 1131083            | 23,4  | 1214931            | 24,7  | 1248245            | 24,8  |
| 5 huonetta - rum  | 248905             | 5,5   | 299213             | 6,4   | 413665             | 9,0   | 524334             | 10,9  | 606392             | 12,3  | 650373             | 12,9  |
| 6 huonetta - rum  | 80864              | 1,8   | 97775              | 2,1   | 125844             | 2,7   | 143060             | 3,0   | 161448             | 3,3   | 177387             | 3,5   |
| 7 +   | 57619              | 1,3   | 62275              | 1,3   | 63676              | 1,4   | 68957              | 1,4   | 76199              | 1,5   | 88357              | 1,8   |
| Tuntematon - Okänt  | 58416              | 1,3   | 203355             | 4,4   | 10817              | 0,2   | 108028             | 2,2   | 51419              | 1,0   | 52427              | 1,0   |
| Henkilöitä asunnoissa, joissa asuu<br>Personer i bostäder, i vilka det bor  |                    |       |                    |       |                    |       |                    |       |                    |       |                    |       |
| 1 henkilö - person  | 259136             | 5,7   | 354177             | 7,6   | 447815             | 9,7   | 531897             | 11,0  | 646229             | 13,1  | 766636             | 15,2  |
| 2 henkilöä - personer   | 648119             | 14,3  | 784427             | 16,8  | 899656             | 19,5  | 1029100            | 21,3  | 1195856            | 24,3  | 1305216            | 25,9  |
| 3 henkilöä - personer   | 852821             | 18,8  | 969915             | 20,8  | 1025877            | 22,2  | 1038744            | 21,5  | 996885             | 20,2  | 971763             | 19,3  |
| 4 henkilöä - personer   | 1016876            | 22,4  | 1100993            | 23,6  | 1244448            | 26,9  | 1294759            | 26,8  | 1201716            | 24,4  | 1112408            | 22,1  |
| 5 henkilöä - personer   | 728301             | 16,0  | 640971             | 13,8  | 588925             | 12,8  | 585030             | 12,1  | 563570             | 11,4  | 551850             | 10,9  |
| 6 henkilöä - personer   | 447616             | 9,8   | 341873             | 7,3   | 241986             | 5,2   | 202800             | 4,2   | 183576             | 3,7   | 189696             | 3,8   |
| 7 henkilöä - personer   | 254198             | 5,6   | 151913             | 3,3   | 95787              | 2,1   | 72379              | 1,5   | 62699              | 1,3   | 66549              | 1,3   |
| 8 henkilöä - personer   | 144511             | 3,2   | 73871              | 1,6   | 39424              | 0,9   | 29822              | 0,6   | 28032              | 0,6   | 30000              | 0,6   |
| 9 +   | 144572             | 3,2   | 67362              | 1,4   | 34863              | 0,8   | 43290              | 0,9   | 48867              | 1,0   | 46482              | 0,9   |
| Tuntematon - Okänt  | 50497              | 1,1   | 173306             | 3,7   | -                  | -     | -                  | -     | -                  | -     | -                  | -     |
| Ahtaasti asuvat<br>Personer vilka bor trångt (norm 2)   | 1092871            | 24,0  | 549254             | 11,8  | 304716             | 6,6   | 196718             | 4,1   | 153375             | 3,1   | 141734             | 2,8   |
| Ikä - Ålder 0 - 15  | 1198847            | 26,4  | 1102297            | 23,7  | 1017961            | 22,0  | 1009255            | 20,9  | 1023954            | 20,8  | 1030155            | 20,4  |
| Henkilöitä asunnoissa, joissa on<br>Personer i bostäder vilka har   |                    |       |                    |       |                    |       |                    |       |                    |       |                    |       |
| 1 huone - rum   | 179531             | 15,0  | 84803              | 7,7   | 48573              | 4,8   | 26201              | 2,6   | 17775              | 1,7   | 15792              | 1,5   |
| 2 huonetta - rum  | 361452             | 30,1  | 284240             | 25,8  | 226796             | 22,3  | 168387             | 16,7  | 140328             | 13,7  | 127986             | 12,4  |
| 3 huonetta - rum  | 314357             | 26,2  | 310655             | 28,2  | 302521             | 29,7  | 288459             | 28,6  | 293382             | 28,7  | 302606             | 29,4  |
| 4 huonetta - rum  | 221169             | 18,4  | 249164             | 22,6  | 266299             | 26,2  | 291659             | 28,9  | 316691             | 30,9  | 317702             | 30,8  |
| 5 huonetta - rum  | 74423              | 6,2   | 86135              | 7,8   | 120662             | 11,9  | 154474             | 15,3  | 179166             | 17,5  | 182463             | 17,7  |
| 6 huonetta - rum  | 22939              | 1,9   | 27308              | 2,5   | 34889              | 3,4   | 38941              | 3,9   | 44782              | 4,4   | 48412              | 4,7   |
| 7 +   | 15214              | 1,3   | 16700              | 1,5   | 16541              | 1,6   | 18335              | 1,8   | 20950              | 2,0   | 24598              | 2,4   |
| Tuntematon - Okänt  | 9762               | 0,8   | 43292              | 3,9   | 1680               | 0,2   | 22799              | 2,3   | 10880              | 1,1   | 10596              | 1,0   |
| Henkilöitä asunnoissa, joissa asuu<br>Personer i bostäder, i vilka det bor  |                    |       |                    |       |                    |       |                    |       |                    |       |                    |       |
| 1 henkilö - person  | 95                 | -     | 66                 | -     | 58                 | -     | 57                 | -     | 33                 | -     | 41                 | 0,0   |
| 2 henkilöä - personer   | 14621              | 1,2   | 24617              | 2,2   | 31947              | 3,1   | 34214              | 3,4   | 38283              | 3,7   | 44859              | 4,4   |
| 3 henkilöä - personer   | 159655             | 13,3  | 198427             | 18,0  | 205900             | 20,2  | 184864             | 18,3  | 180858             | 17,7  | 183554             | 17,8  |
| 4 henkilöä - personer   | 329043             | 27,4  | 372217             | 33,8  | 426998             | 41,9  | 431685             | 42,8  | 416977             | 40,7  | 392819             | 38,1  |
| 5 henkilöä - personer   | 270349             | 22,6  | 230526             | 20,9  | 208673             | 20,5  | 222926             | 22,1  | 241474             | 23,6  | 246184             | 23,9  |
| 6 henkilöä - personer   | 177617             | 14,8  | 124507             | 11,3  | 81763              | 8,0   | 76614              | 7,6   | 81433              | 8,0   | 89784              | 8,7   |
| 7 henkilöä - personer   | 106406             | 8,9   | 56777              | 5,2   | 32349              | 3,2   | 27214              | 2,7   | 27867              | 2,7   | 31730              | 3,1   |
| 8 henkilöä - personer   | 63826              | 5,3   | 28637              | 2,6   | 14288              | 1,4   | 12072              | 1,2   | 13545              | 1,3   | 15111              | 1,5   |
| 9 +   | 68955              | 5,8   | 29011              | 2,6   | 15985              | 1,6   | 19609              | 1,9   | 23484              | 2,3   | 26073              | 2,5   |
| Tuntematon - Okänt  | 8280               | 0,7   | 37512              | 3,4   | -                  | -     | -                  | -     | -                  | -     | -                  | -     |
| Ahtaasti asuvat (normi 2)<br>Personer vilka bor trångt (norm 2)   | 426799             | 35,6  | 191924             | 17,4  | 95429              | 9,4   | 58620              | 5,8   | 54656              | 5,3   | 55987              | 5,4   |

| Ikä, asunnon huoneluku (ilman keittiötä),<br>asuntokunnan koko, ahtaasti asuvat<br>Område, ålder, rumsantal (köket ej medräknat),<br>bostadshushållets storlek, antal trångbodda | 1970               |      | 1975               |      | 1980               |      | 1985               |      | 1990               |      | 1995               |      |
|--|--------------------|------|--------------------|------|--------------------|------|--------------------|------|--------------------|------|--------------------|------|
|  | Yhteensä<br>Totalt | %    | Yhteensä<br>Totalt | %    | Yhteensä<br>Totalt | %    | Yhteensä<br>Totalt | %    | Yhteensä<br>Totalt | %    | Yhteensä<br>Totalt | %    |
| Ikä - Ålder 16 - 64  | 2948184            | 64,8 | 3080551            | 66,1 | 3072686            | 66,5 | 3242153            | 67,2 | 3261841            | 66,2 | 3310798            | 65,7 |
| Henkilöitä asunnoissa, joissa on<br>Personer i bostäder vilka har  |                    |      |                    |      |                    |      |                    |      |                    |      |                    |      |
| 1 huone - rum  | 594788             | 20,2 | 441026             | 14,3 | 376287             | 12,2 | 322353             | 9,9  | 283792             | 8,7  | 279609             | 8,4  |
| 2 huonetta - rum   | 925352             | 31,4 | 894361             | 29,0 | 828888             | 27,0 | 771882             | 23,8 | 763633             | 23,4 | 769334             | 23,2 |
| 3 huonetta - rum   | 674995             | 22,9 | 739893             | 24,0 | 797213             | 25,9 | 825699             | 25,5 | 826133             | 25,3 | 813487             | 24,6 |
| 4 huonetta - rum   | 461518             | 15,7 | 567312             | 18,4 | 668677             | 21,8 | 766425             | 23,6 | 806088             | 24,7 | 814207             | 24,6 |
| 5 huonetta - rum   | 157935             | 5,4  | 193800             | 6,3  | 269694             | 8,8  | 343270             | 10,6 | 394767             | 12,1 | 426085             | 12,9 |
| 6 huonetta - rum   | 51901              | 1,8  | 63210              | 2,1  | 82634              | 2,7  | 95219              | 2,9  | 106337             | 3,3  | 116138             | 3,5  |
| 7 +  | 37575              | 1,3  | 40283              | 1,3  | 41993              | 1,4  | 45340              | 1,4  | 48997              | 1,5  | 55708              | 1,7  |
| Tuntematon - Okänt   | 44120              | 1,5  | 140666             | 4,6  | 7300               | 0,2  | 71965              | 2,2  | 32094              | 1,0  | 36230              | 1,1  |
| Henkilöitä asunnoissa, joissa asuu<br>Personer i bostäder, i vilka det bor   |                    |      |                    |      |                    |      |                    |      |                    |      |                    |      |
| 1 henkilö - person   | 160568             | 5,4  | 217542             | 7,1  | 268022             | 8,7  | 323828             | 10,0 | 399878             | 12,3 | 490372             | 14,8 |
| 2 henkilöä - personer  | 482459             | 16,4 | 573307             | 18,6 | 641490             | 20,9 | 746408             | 23,0 | 868881             | 26,6 | 929439             | 28,1 |
| 3 henkilöä - personer  | 638477             | 21,7 | 714624             | 23,2 | 761776             | 24,8 | 795765             | 24,5 | 758758             | 23,3 | 731664             | 22,1 |
| 4 henkilöä - personer  | 658357             | 22,3 | 701101             | 22,8 | 793338             | 25,8 | 840828             | 25,9 | 766158             | 23,5 | 703225             | 21,2 |
| 5 henkilöä - personer  | 434431             | 14,7 | 388478             | 12,6 | 362387             | 11,8 | 346066             | 10,7 | 310418             | 9,5  | 296817             | 9,0  |
| 6 henkilöä - personer  | 252514             | 8,6  | 200834             | 6,5  | 147777             | 4,8  | 115419             | 3,6  | 94662              | 2,9  | 93910              | 2,8  |
| 7 henkilöä - personer  | 137006             | 4,6  | 86803              | 2,8  | 57512              | 1,9  | 40239              | 1,2  | 31557              | 1,0  | 32094              | 1,0  |
| 8 henkilöä - personer  | 74811              | 2,5  | 41253              | 1,3  | 22881              | 0,7  | 15888              | 0,5  | 13375              | 0,4  | 13973              | 0,4  |
| 9 +  | 70440              | 2,4  | 35472              | 1,2  | 17503              | 0,6  | 17712              | 0,5  | 18154              | 0,6  | 19304              | 0,6  |
| Tuntematon - Okänt   | 39121              | 1,3  | 121137             | 3,9  | -                  | -    | -                  | -    | -                  | -    | -                  | -    |
| Ahtaasti asuvat (normi 2)<br>Personer vilka bor trångt (norm 2)  | 630469             | 21,4 | 334874             | 10,9 | 194430             | 6,3  | 125111             | 3,9  | 89699              | 2,7  | 79678              | 2,4  |
| Ikä - Ålder 65 +   | 399616             | 8,8  | 475960             | 10,2 | 528134             | 11,4 | 576413             | 11,9 | 641635             | 13,0 | 699647             | 13,9 |
| Henkilöitä asunnoissa, joissa on<br>Personer i bostäder vilka har  |                    |      |                    |      |                    |      |                    |      |                    |      |                    |      |
| 1 huone - rum  | 133357             | 33,4 | 140078             | 29,4 | 149209             | 28,3 | 136279             | 23,6 | 123285             | 19,2 | 107213             | 15,3 |
| 2 huonetta - rum   | 124557             | 31,2 | 153780             | 32,3 | 181466             | 34,4 | 200223             | 34,7 | 225998             | 35,2 | 236486             | 33,8 |
| 3 huonetta - rum   | 67961              | 17,0 | 78972              | 16,6 | 95668              | 18,1 | 112876             | 19,6 | 142715             | 22,2 | 171298             | 24,5 |
| 4 huonetta - rum   | 41806              | 10,5 | 51906              | 10,9 | 63182              | 12,0 | 72999              | 12,7 | 92152              | 14,4 | 116336             | 16,6 |
| 5 huonetta - rum   | 16547              | 4,1  | 19278              | 4,1  | 23309              | 4,4  | 26590              | 4,6  | 32459              | 5,1  | 41825              | 6,0  |
| 6 huonetta - rum   | 6024               | 1,5  | 7257               | 1,5  | 8321               | 1,6  | 8900               | 1,5  | 10329              | 1,6  | 12837              | 1,8  |
| 7 +  | 4830               | 1,2  | 5292               | 1,1  | 5142               | 1,0  | 5282               | 0,9  | 6252               | 1,0  | 8051               | 1,2  |
| Tuntematon - Okänt   | 4534               | 1,1  | 19397              | 4,1  | 1837               | 0,3  | 13264              | 2,3  | 8445               | 1,3  | 5601               | 0,8  |
| Henkilöitä asunnoissa, joissa asuu<br>Personer i bostäder, i vilka det bor   |                    |      |                    |      |                    |      |                    |      |                    |      |                    |      |
| 1 henkilö - person   | 98473              | 24,6 | 136569             | 28,7 | 179735             | 34,0 | 208012             | 36,1 | 246318             | 38,4 | 276223             | 39,5 |
| 2 henkilöä - personer  | 151039             | 37,8 | 186503             | 39,2 | 226219             | 42,8 | 248478             | 43,1 | 288692             | 45,0 | 330918             | 47,3 |
| 3 henkilöä - personer  | 54689              | 13,7 | 56864              | 11,9 | 58201              | 11,0 | 58115              | 10,1 | 57269              | 8,9  | 56545              | 8,1  |
| 4 henkilöä - personer  | 29476              | 7,4  | 27675              | 5,8  | 24112              | 4,6  | 22246              | 3,9  | 18581              | 2,9  | 16364              | 2,3  |
| 5 henkilöä - personer  | 23521              | 5,9  | 21967              | 4,6  | 17865              | 3,4  | 16038              | 2,8  | 11678              | 1,8  | 8849               | 1,3  |
| 6 henkilöä - personer  | 17485              | 4,4  | 16532              | 3,5  | 12446              | 2,4  | 10767              | 1,9  | 7481               | 1,2  | 6002               | 0,9  |
| 7 henkilöä - personer  | 10786              | 2,7  | 8333               | 1,8  | 5926               | 1,1  | 4926               | 0,9  | 3275               | 0,5  | 2725               | 0,4  |
| 8 henkilöä - personer  | 5874               | 1,5  | 3981               | 0,8  | 2255               | 0,4  | 1862               | 0,3  | 1112               | 0,2  | 916                | 0,1  |
| 9 +  | 5177               | 1,3  | 2879               | 0,6  | 1375               | 0,3  | 5969               | 1,0  | 7229               | 1,1  | 1105               | 0,2  |
| Tuntematon - Okänt   | 3096               | 0,8  | 14657              | 3,1  | -                  | -    | -                  | -    | -                  | -    | -                  | -    |
| Ahtaasti asuvat (normi 2)<br>Personer vilka bor trångt (norm 2)  | 35603              | 8,9  | 22456              | 4,7  | 14857              | 2,8  | 12987              | 2,3  | 9020               | 1,4  | 6069               | 0,9  |

| Ikä, asunnon huoneluku (ilman keittiötä),<br>asuntokunnan koko, ahtaasti asuvat<br>Område, ålder, rumsantal (köket ej medräknat),<br>bostadshushållets storlek, antal trångbodda | 1970               |      | 1975               |      | 1980               |      | 1985               |      | 1990               |      | 1995               |      |
|--|--------------------|------|--------------------|------|--------------------|------|--------------------|------|--------------------|------|--------------------|------|
|  | Yhteensä<br>Totalt | %    | Yhteensä<br>Totalt | %    | Yhteensä<br>Totalt | %    | Yhteensä<br>Totalt | %    | Yhteensä<br>Totalt | %    | Yhteensä<br>Totalt | %    |
| Ikä - Ålder 0 - 4  | 338647             | 7,4  | 302281             | 6,5  | 309846             | 6,7  | 323210             | 6,7  | 310899             | 6,3  | 323436             | 6,4  |
| Henkilöitä asunnoissa, joissa on<br>Personer i bostäder vilka har  |                    |      |                    |      |                    |      |                    |      |                    |      |                    |      |
| 1 huone - rum  | 73297              | 21,6 | 33077              | 10,9 | 20778              | 6,7  | 11190              | 3,5  | 7878               | 2,5  | 6660               | 2,1  |
| 2 huonetta - rum   | 112776             | 33,3 | 99437              | 32,9 | 96339              | 31,1 | 80003              | 24,8 | 66878              | 21,5 | 61517              | 19,0 |
| 3 huonetta - rum   | 77697              | 22,9 | 76683              | 25,4 | 90918              | 29,3 | 98731              | 30,5 | 101583             | 32,7 | 110881             | 34,3 |
| 4 huonetta - rum   | 47406              | 14,0 | 48978              | 16,2 | 61851              | 20,0 | 74680              | 23,1 | 77145              | 24,8 | 82173              | 25,4 |
| 5 huonetta - rum   | 15678              | 4,6  | 16342              | 5,4  | 28237              | 9,1  | 36800              | 11,4 | 39347              | 12,7 | 41718              | 12,9 |
| 6 huonetta - rum   | 4876               | 1,4  | 5321               | 1,8  | 7593               | 2,5  | 8587               | 2,7  | 9368               | 3,0  | 10667              | 3,3  |
| 7 +  | 3422               | 1,0  | 3510               | 1,2  | 3678               | 1,2  | 4119               | 1,3  | 4312               | 1,4  | 5270               | 1,6  |
| Tuntematon - Okänt   | 3495               | 1,0  | 18933              | 6,3  | 452                | 0,1  | 9100               | 2,8  | 4388               | 1,4  | 4550               | 1,4  |
| Henkilöitä asunnoissa, joissa asuu<br>Personer i bostäder, i vilka det bor   |                    |      |                    |      |                    |      |                    |      |                    |      |                    |      |
| 1 henkilö - person   | 26                 | -    | -                  | -    | -                  | -    | -                  | -    | -                  | -    | -                  | -    |
| 2 henkilöä - personer  | 3622               | 1,1  | 6712               | 2,2  | 8382               | 2,7  | 9055               | 2,8  | 10205              | 3,3  | 12551              | 3,9  |
| 3 henkilöä - personer  | 80873              | 23,9 | 90952              | 30,1 | 89145              | 28,8 | 78304              | 24,2 | 72732              | 23,4 | 73216              | 22,6 |
| 4 henkilöä - personer  | 106891             | 31,6 | 105861             | 35,0 | 130686             | 42,2 | 132990             | 41,1 | 121970             | 39,2 | 124921             | 38,6 |
| 5 henkilöä - personer  | 63409              | 18,7 | 42301              | 14,0 | 48556              | 15,7 | 62759              | 19,4 | 64240              | 20,7 | 65723              | 20,3 |
| 6 henkilöä - personer  | 36351              | 10,7 | 20347              | 6,7  | 18013              | 5,8  | 22259              | 6,9  | 22640              | 7,3  | 25379              | 7,8  |
| 7 henkilöä - personer  | 20305              | 6,0  | 8658               | 2,9  | 7434               | 2,4  | 8428               | 2,6  | 8492               | 2,7  | 9823               | 3,0  |
| 8 henkilöä - personer  | 11503              | 3,4  | 4565               | 1,5  | 3383               | 1,1  | 3773               | 1,2  | 4329               | 1,4  | 4862               | 1,5  |
| 9 +  | 12541              | 3,7  | 5248               | 1,7  | 4247               | 1,4  | 5642               | 1,7  | 6291               | 2,0  | 6961               | 2,2  |
| Tuntematon - Okänt   | 3126               | 0,9  | 17637              | 5,8  | -                  | -    | -                  | -    | -                  | -    | -                  | -    |
| Ahtaasti asuvat (normi 2)<br>Personer vilka bor trångt (norm 2)  | 123077             | 36,3 | 49998              | 16,5 | 31750              | 10,2 | 22172              | 6,9  | 21119              | 6,8  | 21237              | 6,6  |
| Ikä - Ålder 5 - 9  | 380144             | 8,4  | 342584             | 7,4  | 294139             | 6,4  | 322407             | 6,7  | 325223             | 6,6  | 314642             | 6,2  |
| Henkilöitä asunnoissa, joissa on<br>Personer i bostäder vilka har  |                    |      |                    |      |                    |      |                    |      |                    |      |                    |      |
| 1 huone - rum  | 51351              | 13,5 | 24492              | 7,1  | 12351              | 4,2  | 7152               | 2,2  | 4860               | 1,5  | 4535               | 1,4  |
| 2 huonetta - rum   | 113831             | 29,9 | 87148              | 25,4 | 61346              | 20,9 | 45735              | 14,2 | 37575              | 11,6 | 33488              | 10,6 |
| 3 huonetta - rum   | 104444             | 27,5 | 100850             | 29,4 | 89643              | 30,5 | 92796              | 28,8 | 94037              | 28,9 | 92191              | 29,3 |
| 4 huonetta - rum   | 72157              | 19,0 | 78980              | 23,1 | 78763              | 26,8 | 97998              | 30,4 | 105062             | 32,3 | 100340             | 31,9 |
| 5 huonetta - rum   | 23861              | 6,3  | 26558              | 7,8  | 36603              | 12,4 | 53078              | 16,5 | 59298              | 18,2 | 57987              | 18,4 |
| 6 huonetta - rum   | 7054               | 1,9  | 8115               | 2,4  | 10278              | 3,5  | 12665              | 3,9  | 14278              | 4,4  | 15270              | 4,9  |
| 7 +  | 4585               | 1,2  | 4949               | 1,4  | 4654               | 1,6  | 5938               | 1,8  | 6545               | 2,0  | 7416               | 2,4  |
| Tuntematon - Okänt   | 2861               | 0,8  | 11492              | 3,4  | 501                | 0,2  | 7045               | 2,2  | 3568               | 1,1  | 3415               | 1,1  |
| Henkilöitä asunnoissa, joissa asuu<br>Personer i bostäder, i vilka det bor   |                    |      |                    |      |                    |      |                    |      |                    |      |                    |      |
| 1 henkilö - person   | 23                 | -    | -                  | -    | 2                  | -    | -                  | -    | -                  | -    | -                  | -    |
| 2 henkilöä - personer  | 4034               | 1,1  | 8147               | 2,4  | 9601               | 3,3  | 11022              | 3,4  | 11338              | 3,5  | 12650              | 4,0  |
| 3 henkilöä - personer  | 35065              | 9,2  | 53013              | 15,5 | 48959              | 16,6 | 45878              | 14,2 | 42569              | 13,1 | 41727              | 13,3 |
| 4 henkilöä - personer  | 110897             | 29,2 | 128937             | 37,6 | 136569             | 46,4 | 145927             | 45,3 | 135555             | 41,7 | 119973             | 38,1 |
| 5 henkilöä - personer  | 92891              | 24,4 | 73410              | 21,4 | 60529              | 20,6 | 75356              | 23,4 | 85571              | 26,3 | 85845              | 27,3 |
| 6 henkilöä - personer  | 58312              | 15,3 | 36803              | 10,7 | 21523              | 7,3  | 24664              | 7,6  | 28050              | 8,6  | 30052              | 9,6  |
| 7 henkilöä - personer  | 34014              | 8,9  | 16111              | 4,7  | 8222               | 2,8  | 8705               | 2,7  | 9525               | 2,9  | 10612              | 3,4  |
| 8 henkilöä - personer  | 20308              | 5,3  | 7967               | 2,3  | 3891               | 1,3  | 4060               | 1,3  | 4705               | 1,4  | 5110               | 1,6  |
| 9 +  | 22167              | 5,8  | 8339               | 2,4  | 4843               | 1,6  | 6795               | 2,1  | 7910               | 2,4  | 8673               | 2,8  |
| Tuntematon - Okänt   | 2433               | 0,6  | 9857               | 2,9  | -                  | -    | -                  | -    | -                  | -    | -                  | -    |
| Ahtaasti asuvat (normi 2)<br>Personer vilka bor trångt (norm 2)  | 133204             | 35,0 | 56347              | 16,4 | 25269              | 8,6  | 17531              | 5,4  | 17484              | 5,4  | 18029              | 5,7  |

| Ikä, asunnon huoneluku (ilman keittiötä),<br>asutokunnan koko, ahtaasti asuvat<br>Område, ålder, rumsantal (köket ej medräknat),<br>bostadshushållets storlek, antal trångbodda | 1970               |      | 1975               |      | 1980               |      | 1985               |      | 1990               |      | 1995               |      |
|---|--------------------|------|--------------------|------|--------------------|------|--------------------|------|--------------------|------|--------------------|------|
|   | Yhteensä<br>Totalt | %    | Yhteensä<br>Totalt | %    | Yhteensä<br>Totalt | %    | Yhteensä<br>Totalt | %    | Yhteensä<br>Totalt | %    | Yhteensä<br>Totalt | %    |
| Ikä - Ålder 10 - 14   | 396517             | 8,7  | 380336             | 8,2  | 340210             | 7,4  | 300787             | 6,2  | 323047             | 6,6  | 328030             | 6,5  |
| Henkilöitä asunnoissa, joissa on<br>Personer i bostäder vilka har   |                    |      |                    |      |                    |      |                    |      |                    |      |                    |      |
| 1 huone - rum   | 45417              | 11,5 | 22531              | 5,9  | 12678              | 3,7  | 6375               | 2,1  | 4214               | 1,3  | 3892               | 1,2  |
| 2 huonetta - rum  | 111245             | 28,1 | 81080              | 21,3 | 57373              | 16,9 | 35039              | 11,6 | 30044              | 9,3  | 27654              | 8,4  |
| 3 huonetta - rum  | 109692             | 27,7 | 111583             | 29,3 | 100649             | 29,6 | 80214              | 26,7 | 81614              | 25,3 | 83966              | 25,6 |
| 4 huonetta - rum  | 83587              | 21,1 | 100634             | 26,5 | 102628             | 30,2 | 98371              | 32,7 | 111961             | 34,7 | 112897             | 34,4 |
| 5 huonetta - rum  | 28833              | 7,3  | 35691              | 9,4  | 45802              | 13,5 | 53755              | 17,9 | 67030              | 20,7 | 68853              | 21,0 |
| 6 huonetta - rum  | 9106               | 2,3  | 11328              | 3,0  | 13892              | 4,1  | 14670              | 4,9  | 17368              | 5,4  | 18714              | 5,7  |
| 7 +   | 5857               | 1,5  | 6696               | 1,8  | 6627               | 1,9  | 6839               | 2,3  | 8339               | 2,6  | 9423               | 2,9  |
| Tuntematon - Okänt  | 2780               | 0,7  | 10793              | 2,8  | 561                | 0,2  | 5524               | 1,8  | 2477               | 0,8  | 2631               | 0,8  |
| Henkilöitä asunnoissa, joissa asuu<br>Personer i bostäder, i vilka det bor  |                    |      |                    |      |                    |      |                    |      |                    |      |                    |      |
| 1 henkilö - person  | 22                 | -    | 24                 | -    | 1                  | -    | 6                  | -    | -                  | -    | -                  | -    |
| 2 henkilöä - personer   | 5273               | 1,3  | 7780               | 2,0  | 11312              | 3,3  | 11153              | 3,7  | 13411              | 4,2  | 15721              | 4,8  |
| 3 henkilöä - personer   | 34657              | 8,7  | 44394              | 11,7 | 55159              | 16,2 | 48390              | 16,1 | 52618              | 16,3 | 54857              | 16,7 |
| 4 henkilöä - personer   | 92314              | 23,3 | 116414             | 30,6 | 133375             | 39,2 | 127765             | 42,5 | 133341             | 41,3 | 123763             | 37,7 |
| 5 henkilöä - personer   | 94878              | 23,9 | 95777              | 25,2 | 81707              | 24,0 | 70904              | 23,6 | 77607              | 24,0 | 81166              | 24,7 |
| 6 henkilöä - personer   | 68917              | 17,4 | 55303              | 14,5 | 34006              | 10,0 | 24574              | 8,2  | 25954              | 8,0  | 29560              | 9,0  |
| 7 henkilöä - personer   | 43248              | 10,9 | 26236              | 6,9  | 13318              | 3,9  | 8350               | 2,8  | 8300               | 2,6  | 9675               | 2,9  |
| 8 henkilöä - personer   | 26550              | 6,7  | 13249              | 3,5  | 5630               | 1,7  | 3504               | 1,2  | 3856               | 1,2  | 4408               | 1,3  |
| 9 +   | 28426              | 7,2  | 12701              | 3,3  | 5702               | 1,7  | 6141               | 2,0  | 7960               | 2,5  | 8880               | 2,7  |
| Tuntematon - Okänt  | 2232               | 0,6  | 8458               | 2,2  | -                  | -    | -                  | -    | -                  | -    | -                  | -    |
| Ahtaasti asuvat (normi 2)<br>Personer vilka bor trångt (norm 2)   | 141684             | 35,7 | 70647              | 18,6 | 31394              | 9,2  | 15652              | 5,2  | 13692              | 4,2  | 14424              | 4,4  |
| Ikä - Ålder 15 - 19   | 420103             | 9,2  | 393591             | 8,4  | 373239             | 8,1  | 344162             | 7,1  | 301462             | 6,1  | 324906             | 6,4  |
| Henkilöitä asunnoissa, joissa on<br>Personer i bostäder vilka har   |                    |      |                    |      |                    |      |                    |      |                    |      |                    |      |
| 1 huone - rum   | 56703              | 13,5 | 32760              | 8,3  | 21014              | 5,6  | 13080              | 3,8  | 8334               | 2,8  | 10812              | 3,3  |
| 2 huonetta - rum  | 116855             | 27,8 | 86726              | 22,0 | 64513              | 17,3 | 47682              | 13,9 | 35309              | 11,7 | 38753              | 11,9 |
| 3 huonetta - rum  | 108823             | 25,9 | 104042             | 26,4 | 103541             | 27,7 | 89592              | 26,0 | 72224              | 24,0 | 74002              | 22,8 |
| 4 huonetta - rum  | 86974              | 20,7 | 98713              | 25,1 | 111748             | 29,9 | 108785             | 31,6 | 99678              | 33,1 | 104933             | 32,3 |
| 5 huonetta - rum  | 30079              | 7,2  | 36519              | 9,3  | 47964              | 12,9 | 54585              | 15,9 | 58395              | 19,4 | 65605              | 20,2 |
| 6 huonetta - rum  | 9526               | 2,3  | 12012              | 3,1  | 15682              | 4,2  | 16203              | 4,7  | 17083              | 5,7  | 18447              | 5,7  |
| 7 +   | 6765               | 1,6  | 7518               | 1,9  | 7886               | 2,1  | 7756               | 2,3  | 8163               | 2,7  | 9737               | 3,0  |
| Tuntematon - Okänt  | 4378               | 1,0  | 15301              | 3,9  | 891                | 0,2  | 6479               | 1,9  | 2276               | 0,8  | 2617               | 0,8  |
| Henkilöitä asunnoissa, joissa asuu<br>Personer i bostäder, i vilka det bor  |                    |      |                    |      |                    |      |                    |      |                    |      |                    |      |
| 1 henkilö - person  | 2446               | 0,6  | 3854               | 1,0  | 3429               | 0,9  | 3863               | 1,1  | 4211               | 1,4  | 9003               | 2,8  |
| 2 henkilöä - personer   | 17937              | 4,3  | 21096              | 5,4  | 22741              | 6,1  | 26323              | 7,6  | 25484              | 8,5  | 34008              | 10,5 |
| 3 henkilöä - personer   | 58671              | 14,0 | 61992              | 15,8 | 71022              | 19,0 | 78725              | 22,9 | 68735              | 22,8 | 79475              | 24,5 |
| 4 henkilöä - personer   | 94321              | 22,5 | 100378             | 25,5 | 120698             | 32,3 | 125326             | 36,4 | 112028             | 37,2 | 110699             | 34,1 |
| 5 henkilöä - personer   | 89426              | 21,3 | 86621              | 22,0 | 85087              | 22,8 | 68418              | 19,9 | 57540              | 19,1 | 56491              | 17,4 |
| 6 henkilöä - personer   | 63864              | 15,2 | 54417              | 13,8 | 40703              | 10,9 | 24849              | 7,2  | 19444              | 6,4  | 19379              | 6,0  |
| 7 henkilöä - personer   | 39546              | 9,4  | 26673              | 6,8  | 16865              | 4,5  | 8657               | 2,5  | 6225               | 2,1  | 6547               | 2,0  |
| 8 henkilöä - personer   | 24133              | 5,7  | 13561              | 3,4  | 7036               | 1,9  | 3474               | 1,0  | 2643               | 0,9  | 2915               | 0,9  |
| 9 +   | 26031              | 6,2  | 12538              | 3,2  | 5658               | 1,5  | 4527               | 1,3  | 5152               | 1,7  | 6389               | 2,0  |
| Tuntematon - Okänt  | 3728               | 0,9  | 12461              | 3,2  | -                  | -    | -                  | -    | -                  | -    | -                  | -    |
| Ahtaasti asuvat (normi 2)<br>Personer vilka bor trångt (norm 2)   | 134241             | 32,0 | 70386              | 17,9 | 36167              | 9,7  | 17518              | 5,1  | 10530              | 3,5  | 10056              | 3,1  |

| Ikä, asunnon huoneluku (ilman keittiötä),<br>asuntokunnan koko, ahtaasti asuvat<br>Område, ålder, rumsantal (köket ej medräknat),<br>bostadshushållets storlek, antal trångbodda | 1970     |      | 1975     |      | 1980     |      | 1985     |      | 1990     |      | 1995     |      |
|--|----------|------|----------|------|----------|------|----------|------|----------|------|----------|------|
|  | Yhteensä | %    | Yhteensä | %    | Yhteensä | %    | Yhteensä | %    | Yhteensä | %    | Yhteensä | %    |
|  | Totalt   |      | Totalt   |      | Totalt   |      | Totalt   |      | Totalt   |      | Totalt   |      |
| Ikä - Ålder 20 - 24  | 444031   | 9,8  | 415138   | 8,9  | 365089   | 7,9  | 374258   | 7,8  | 339668   | 6,9  | 300821   | 6,0  |
| Henkilöitä asunnoissa, joissa on<br>Personer i bostäder vilka har  |          |      |          |      |          |      |          |      |          |      |          |      |
| 1 huone - rum  | 114314   | 25,7 | 78513    | 18,9 | 61203    | 16,8 | 48110    | 12,9 | 41366    | 12,2 | 41624    | 13,8 |
| 2 huonetta - rum   | 132855   | 29,9 | 123353   | 29,7 | 109819   | 30,1 | 105703   | 28,2 | 107276   | 31,6 | 101039   | 33,6 |
| 3 huonetta - rum   | 86301    | 19,4 | 80361    | 19,4 | 79172    | 21,7 | 78698    | 21,0 | 67755    | 19,9 | 54119    | 18,0 |
| 4 huonetta - rum   | 63763    | 14,4 | 65841    | 15,9 | 69133    | 18,9 | 77380    | 20,7 | 67101    | 19,8 | 53101    | 17,7 |
| 5 huonetta - rum   | 23238    | 5,2  | 23914    | 5,8  | 29121    | 8,0  | 35894    | 9,6  | 35664    | 10,5 | 31701    | 10,5 |
| 6 huonetta - rum   | 7957     | 1,8  | 8241     | 2,0  | 10017    | 2,7  | 11726    | 3,1  | 11069    | 3,3  | 9930     | 3,3  |
| 7 +  | 6368     | 1,4  | 5491     | 1,3  | 5656     | 1,5  | 6007     | 1,6  | 5624     | 1,7  | 5295     | 1,8  |
| Tuntematon - Okänt   | 9235     | 2,1  | 29424    | 7,1  | 968      | 0,3  | 10740    | 2,9  | 3813     | 1,1  | 4012     | 1,3  |
| Henkilöitä asunnoissa, joissa asuu<br>Personer i bostäder, i vilka det bor   |          |      |          |      |          |      |          |      |          |      |          |      |
| 1 henkilö - person   | 13061    | 2,9  | 22217    | 5,4  | 26056    | 7,1  | 31184    | 8,3  | 38520    | 11,3 | 51823    | 17,2 |
| 2 henkilöä - personer  | 69492    | 15,7 | 79753    | 19,2 | 79302    | 21,7 | 89269    | 23,9 | 95980    | 28,3 | 87283    | 29,0 |
| 3 henkilöä - personer  | 117459   | 26,5 | 104345   | 25,1 | 95511    | 26,2 | 98773    | 26,4 | 88402    | 26,0 | 69482    | 23,1 |
| 4 henkilöä - personer  | 90692    | 20,4 | 77279    | 18,6 | 78726    | 21,6 | 86867    | 23,2 | 71179    | 21,0 | 56047    | 18,6 |
| 5 henkilöä - personer  | 60073    | 13,5 | 48864    | 11,8 | 45305    | 12,4 | 41332    | 11,0 | 29053    | 8,6  | 22657    | 7,5  |
| 6 henkilöä - personer  | 37420    | 8,4  | 28880    | 7,0  | 22613    | 6,2  | 15978    | 4,3  | 9650     | 2,8  | 7631     | 2,5  |
| 7 henkilöä - personer  | 21802    | 4,9  | 13527    | 3,3  | 10003    | 2,7  | 6012     | 1,6  | 3484     | 1,0  | 2714     | 0,9  |
| 8 henkilöä - personer  | 12567    | 2,8  | 6888     | 1,7  | 4224     | 1,2  | 2429     | 0,6  | 1425     | 0,4  | 1137     | 0,4  |
| 9 +  | 12955    | 2,9  | 6786     | 1,6  | 3349     | 0,9  | 2414     | 0,6  | 1975     | 0,6  | 2047     | 0,7  |
| Tuntematon - Okänt   | 8510     | 1,9  | 26599    | 6,4  | -        | -    | -        | -    | -        | -    | -        | -    |
| Ahtaasti asuvat (normi 2)<br>Personer vilka bor trångt (norm 2)  | 114013   | 25,7 | 55063    | 13,3 | 31239    | 8,6  | 18058    | 4,8  | 11466    | 3,4  | 7823     | 2,6  |
| Ikä - Ålder 25 - 29  | 329942   | 7,3  | 450893   | 9,7  | 387364   | 8,4  | 378364   | 7,8  | 371721   | 7,5  | 342027   | 6,8  |
| Henkilöitä asunnoissa, joissa on<br>Personer i bostäder vilka har  |          |      |          |      |          |      |          |      |          |      |          |      |
| 1 huone - rum  | 83037    | 25,2 | 80206    | 17,8 | 66089    | 17,1 | 55676    | 14,7 | 50881    | 13,7 | 45899    | 13,4 |
| 2 huonetta - rum   | 118618   | 36,0 | 164185   | 36,4 | 146687   | 37,9 | 134250   | 35,5 | 138871   | 37,4 | 128757   | 37,6 |
| 3 huonetta - rum   | 66260    | 20,1 | 97204    | 21,6 | 91432    | 23,6 | 89366    | 23,6 | 89836    | 24,2 | 83127    | 24,3 |
| 4 huonetta - rum   | 36571    | 11,1 | 54619    | 12,1 | 52557    | 13,6 | 55644    | 14,7 | 53564    | 14,4 | 47430    | 13,9 |
| 5 huonetta - rum   | 11815    | 3,6  | 17250    | 3,8  | 21061    | 5,4  | 22778    | 6,0  | 23756    | 6,4  | 22104    | 6,5  |
| 6 huonetta - rum   | 4130     | 1,3  | 5525     | 1,2  | 5723     | 1,5  | 5791     | 1,5  | 6352     | 1,7  | 6203     | 1,8  |
| 7 +  | 3204     | 1,0  | 3923     | 0,9  | 2966     | 0,8  | 3141     | 0,8  | 3331     | 0,9  | 3410     | 1,0  |
| Tuntematon - Okänt   | 6307     | 1,9  | 27981    | 6,2  | 849      | 0,2  | 11718    | 3,1  | 5130     | 1,4  | 5097     | 1,5  |
| Henkilöitä asunnoissa, joissa asuu<br>Personer i bostäder, i vilka det bor   |          |      |          |      |          |      |          |      |          |      |          |      |
| 1 henkilö - person   | 14399    | 4,4  | 29381    | 6,5  | 36640    | 9,5  | 45253    | 12,0 | 57704    | 15,5 | 65140    | 19,0 |
| 2 henkilöä - personer  | 52630    | 16,0 | 87324    | 19,4 | 88735    | 22,9 | 98744    | 26,1 | 114605   | 30,8 | 104585   | 30,6 |
| 3 henkilöä - personer  | 99402    | 30,1 | 143405   | 31,8 | 121896   | 31,5 | 104212   | 27,5 | 93374    | 25,1 | 82385    | 24,1 |
| 4 henkilöä - personer  | 85955    | 26,1 | 102213   | 22,7 | 94875    | 24,5 | 85746    | 22,7 | 69153    | 18,6 | 58111    | 17,0 |
| 5 henkilöä - personer  | 37416    | 11,3 | 34629    | 7,7  | 26990    | 7,0  | 27651    | 7,3  | 23105    | 6,2  | 19554    | 5,7  |
| 6 henkilöä - personer  | 17508    | 5,3  | 15637    | 3,5  | 10444    | 2,7  | 9689     | 2,6  | 7706     | 2,1  | 6817     | 2,0  |
| 7 henkilöä - personer  | 8558     | 2,6  | 6428     | 1,4  | 4420     | 1,1  | 3905     | 1,0  | 3300     | 0,9  | 2964     | 0,9  |
| 8 henkilöä - personer  | 4255     | 1,3  | 3229     | 0,7  | 1881     | 0,5  | 1637     | 0,4  | 1467     | 0,4  | 1348     | 0,4  |
| 9 +  | 3875     | 1,2  | 2857     | 0,6  | 1483     | 0,4  | 1527     | 0,4  | 1307     | 0,4  | 1123     | 0,3  |
| Tuntematon - Okänt   | 5944     | 1,8  | 25790    | 5,7  | -        | -    | -        | -    | -        | -    | -        | -    |
| Ahtaasti asuvat (normi 2)<br>Personer vilka bor trångt (norm 2)  | 73552    | 22,3 | 48638    | 10,8 | 27757    | 7,2  | 17652    | 4,7  | 13912    | 3,7  | 10899    | 3,2  |

| Ikä, asunnon huoneluku (ilman keittiötä),<br>asutokunnan koko, ahtaasti asuvat<br>Område, ålder, rumsantal (köket ej medräknat),<br>bostadshushållets storlek, antal trångbudda | 1970               |      | 1975               |      | 1980               |      | 1985               |      | 1990               |      | 1995               |      |
|---|--------------------|------|--------------------|------|--------------------|------|--------------------|------|--------------------|------|--------------------|------|
|   | Yhteensä<br>Totalt | %    | Yhteensä<br>Totalt | %    | Yhteensä<br>Totalt | %    | Yhteensä<br>Totalt | %    | Yhteensä<br>Totalt | %    | Yhteensä<br>Totalt | %    |
| Ikä - Ålder 30 - 34   | 286651             | 6,3  | 334828             | 7,2  | 433020             | 9,4  | 402063             | 8,3  | 379056             | 7,7  | 374771             | 7,4  |
| Henkilöitä asunnoissa, joissa on<br>Personer i bostäder vilka har   |                    |      |                    |      |                    |      |                    |      |                    |      |                    |      |
| 1 huone - rum   | 54314              | 18,9 | 40292              | 12,0 | 48506              | 11,2 | 39904              | 9,9  | 35659              | 9,4  | 35514              | 9,5  |
| 2 huonetta - rum  | 93751              | 32,7 | 98808              | 29,5 | 124015             | 28,6 | 102973             | 25,6 | 99357              | 26,2 | 102634             | 27,4 |
| 3 huonetta - rum  | 71414              | 24,9 | 90904              | 27,1 | 123788             | 28,6 | 113600             | 28,3 | 108136             | 28,5 | 105629             | 28,2 |
| 4 huonetta - rum  | 43144              | 15,1 | 61280              | 18,3 | 87838              | 20,3 | 86163              | 21,4 | 82651              | 21,8 | 77291              | 20,6 |
| 5 huonetta - rum  | 13144              | 4,6  | 18545              | 5,5  | 35554              | 8,2  | 38223              | 9,5  | 37327              | 9,8  | 36008              | 9,6  |
| 6 huonetta - rum  | 3944               | 1,4  | 5370               | 1,6  | 8591               | 2,0  | 7599               | 1,9  | 7861               | 2,1  | 8612               | 2,3  |
| 7 +   | 2703               | 0,9  | 3419               | 1,0  | 3900               | 0,9  | 3182               | 0,8  | 3257               | 0,9  | 3941               | 1,1  |
| Tuntematon - Okänt  | 4237               | 1,5  | 16210              | 4,8  | 828                | 0,2  | 10419              | 2,6  | 4808               | 1,3  | 5142               | 1,4  |
| Henkilöitä asunnoissa, joissa asuu<br>Personer i bostäder, i vilka det bor  |                    |      |                    |      |                    |      |                    |      |                    |      |                    |      |
| 1 henkilö - person  | 11002              | 3,8  | 18801              | 5,6  | 31665              | 7,3  | 36846              | 9,2  | 45729              | 12,1 | 56378              | 15,0 |
| 2 henkilöä - personer   | 27462              | 9,6  | 40457              | 12,1 | 62050              | 14,3 | 64393              | 16,0 | 71715              | 18,9 | 75020              | 20,0 |
| 3 henkilöä - personer   | 61425              | 21,4 | 85863              | 25,6 | 118185             | 27,3 | 97374              | 24,2 | 83430              | 22,0 | 79598              | 21,2 |
| 4 henkilöä - personer   | 91082              | 31,8 | 109390             | 32,7 | 153010             | 35,3 | 135184             | 33,6 | 112299             | 29,6 | 99658              | 26,6 |
| 5 henkilöä - personer   | 50227              | 17,5 | 40669              | 12,1 | 46592              | 10,8 | 46952              | 11,7 | 45041              | 11,9 | 41917              | 11,2 |
| 6 henkilöä - personer   | 23035              | 8,0  | 15538              | 4,6  | 13768              | 3,2  | 13230              | 3,3  | 12361              | 3,3  | 12948              | 3,5  |
| 7 henkilöä - personer   | 10278              | 3,6  | 5428               | 1,6  | 4729               | 1,1  | 4378               | 1,1  | 4331               | 1,1  | 4817               | 1,3  |
| 8 henkilöä - personer   | 4831               | 1,7  | 2266               | 0,7  | 1703               | 0,4  | 1839               | 0,5  | 2135               | 0,6  | 2380               | 0,6  |
| 9 +   | 3388               | 1,2  | 1679               | 0,5  | 1318               | 0,3  | 1867               | 0,5  | 2015               | 0,5  | 2055               | 0,5  |
| Tuntematon - Okänt  | 3921               | 1,4  | 14737              | 4,4  | -                  | -    | -                  | -    | -                  | -    | -                  | -    |
| Ahtaasti asuvat (normi 2)<br>Personer vilka bor trångt (norm 2)   | 64554              | 22,5 | 31950              | 9,5  | 26259              | 6,1  | 17521              | 4,4  | 14868              | 3,9  | 13968              | 3,7  |
| Ikä - Ålder 35 - 39   | 272863             | 6,0  | 287804             | 6,2  | 313092             | 6,8  | 442132             | 9,2  | 400868             | 8,1  | 379966             | 7,5  |
| Henkilöitä asunnoissa, joissa on<br>Personer i bostäder vilka har   |                    |      |                    |      |                    |      |                    |      |                    |      |                    |      |
| 1 huone - rum   | 42553              | 15,6 | 29641              | 10,3 | 27376              | 8,7  | 33976              | 7,7  | 28899              | 7,2  | 27956              | 7,4  |
| 2 huonetta - rum  | 80677              | 29,6 | 70462              | 24,5 | 66893              | 21,4 | 83348              | 18,9 | 75689              | 18,9 | 77455              | 20,4 |
| 3 huonetta - rum  | 71904              | 26,4 | 79550              | 27,6 | 88229              | 28,2 | 118969             | 26,9 | 107746             | 26,9 | 100561             | 26,5 |
| 4 huonetta - rum  | 49483              | 18,1 | 65082              | 22,6 | 81638              | 26,1 | 119836             | 27,1 | 111404             | 27,8 | 100165             | 26,4 |
| 5 huonetta - rum  | 16204              | 5,9  | 21336              | 7,4  | 34182              | 10,9 | 57525              | 13,0 | 56011              | 14,0 | 51791              | 13,6 |
| 6 huonetta - rum  | 5110               | 1,9  | 6386               | 2,2  | 9770               | 3,1  | 13382              | 3,0  | 12173              | 3,0  | 12378              | 3,3  |
| 7 +   | 3114               | 1,1  | 3736               | 1,3  | 4380               | 1,4  | 5536               | 1,3  | 4736               | 1,2  | 5386               | 1,4  |
| Tuntematon - Okänt  | 3818               | 1,4  | 11611              | 4,0  | 624                | 0,2  | 9560               | 2,2  | 4210               | 1,1  | 4274               | 1,1  |
| Henkilöitä asunnoissa, joissa asuu<br>Personer i bostäder, i vilka det bor  |                    |      |                    |      |                    |      |                    |      |                    |      |                    |      |
| 1 henkilö - person  | 10069              | 3,7  | 14754              | 5,1  | 21007              | 6,7  | 33934              | 7,7  | 38976              | 9,7  | 47343              | 12,5 |
| 2 henkilöä - personer   | 23228              | 8,5  | 26980              | 9,4  | 35310              | 11,3 | 56268              | 12,7 | 56714              | 14,1 | 57621              | 15,2 |
| 3 henkilöä - personer   | 45535              | 16,7 | 54831              | 19,1 | 70134              | 22,4 | 96874              | 21,9 | 78946              | 19,7 | 68855              | 18,1 |
| 4 henkilöä - personer   | 77359              | 28,4 | 93622              | 32,5 | 116010             | 37,1 | 160663             | 36,3 | 137118             | 34,2 | 116682             | 30,7 |
| 5 henkilöä - personer   | 55115              | 20,2 | 51096              | 17,8 | 47639              | 15,2 | 65153              | 14,7 | 61773              | 15,4 | 60279              | 15,9 |
| 6 henkilöä - personer   | 30073              | 11,0 | 22249              | 7,7  | 15228              | 4,9  | 18782              | 4,2  | 17431              | 4,3  | 18274              | 4,8  |
| 7 henkilöä - personer   | 14788              | 5,4  | 8248               | 2,9  | 4748               | 1,5  | 5717               | 1,3  | 4994               | 1,2  | 5624               | 1,5  |
| 8 henkilöä - personer   | 7460               | 2,7  | 3402               | 1,2  | 1635               | 0,5  | 2223               | 0,5  | 2180               | 0,5  | 2396               | 0,6  |
| 9 +   | 5692               | 2,1  | 2475               | 0,9  | 1381               | 0,4  | 2518               | 0,6  | 2736               | 0,7  | 2892               | 0,8  |
| Tuntematon - Okänt  | 3544               | 1,3  | 10147              | 3,5  | -                  | -    | -                  | -    | -                  | -    | -                  | -    |
| Ahtaasti asuvat (normi 2)<br>Personer vilka bor trångt (norm 2)   | 62345              | 22,8 | 31342              | 10,9 | 17274              | 5,5  | 17260              | 3,9  | 13385              | 3,3  | 13456              | 3,5  |



| Ikä, asunnon huoneluokan (ilman keittiötä),<br>asuntokunnan koko, ahtaasti asuvat<br>Område, ålder, rumsantal (köket ej medräknat),<br>bostadshushållets storlek, antal trångbodda | 1970               |      | 1975               |      | 1980               |      | 1985               |      | 1990               |      | 1995               |      |
|--|--------------------|------|--------------------|------|--------------------|------|--------------------|------|--------------------|------|--------------------|------|
|  | Yhteensä<br>Totalt | %    | Yhteensä<br>Totalt | %    | Yhteensä<br>Totalt | %    | Yhteensä<br>Totalt | %    | Yhteensä<br>Totalt | %    | Yhteensä<br>Totalt | %    |
| Ikä - Ålder 40 - 44  | 291990             | 6,4  | 270779             | 5,8  | 280969             | 6,1  | 319502             | 6,6  | 436627             | 8,9  | 399645             | 7,9  |
| Henkilöitä asunnoissa, joissa on   |                    |      |                    |      |                    |      |                    |      |                    |      |                    |      |
| Personer i bostäder vilka har  |                    |      |                    |      |                    |      |                    |      |                    |      |                    |      |
| 1 huone - rum  | 45244              | 15,5 | 27454              | 10,1 | 24391              | 8,7  | 23087              | 7,2  | 28380              | 6,5  | 26859              | 6,7  |
| 2 huonetta - rum   | 86488              | 29,6 | 63786              | 23,6 | 55847              | 19,9 | 53901              | 16,9 | 73383              | 16,8 | 71654              | 17,9 |
| 3 huonetta - rum   | 74743              | 25,6 | 72343              | 26,7 | 76825              | 27,3 | 80559              | 25,2 | 110195             | 25,2 | 98962              | 24,8 |
| 4 huonetta - rum   | 53340              | 18,3 | 62951              | 23,2 | 76640              | 27,3 | 92562              | 29,0 | 128615             | 29,5 | 113679             | 28,4 |
| 5 huonetta - rum   | 18333              | 6,3  | 22481              | 8,3  | 31996              | 11,4 | 44977              | 14,1 | 67983              | 15,6 | 62405              | 15,6 |
| 6 huonetta - rum   | 5917               | 2,0  | 7349               | 2,7  | 9991               | 3,6  | 12728              | 4,0  | 17113              | 3,9  | 15470              | 3,9  |
| 7 +  | 3922               | 1,3  | 4240               | 1,6  | 4714               | 1,7  | 5620               | 1,8  | 7193               | 1,6  | 6820               | 1,7  |
| Tuntematon - Okänt   | 4003               | 1,4  | 10175              | 3,8  | 565                | 0,2  | 6068               | 1,9  | 3765               | 0,9  | 3796               | 0,9  |
| Henkilöitä asunnoissa, joissa asuu   |                    |      |                    |      |                    |      |                    |      |                    |      |                    |      |
| Personer i bostäder, i vilka det bor   |                    |      |                    |      |                    |      |                    |      |                    |      |                    |      |
| 1 henkilö - person   | 12667              | 4,3  | 14900              | 5,5  | 19440              | 6,9  | 25348              | 7,9  | 41787              | 9,6  | 47782              | 12,0 |
| 2 henkilöä - personer  | 30370              | 10,4 | 28614              | 10,6 | 33902              | 12,1 | 44804              | 14,0 | 69586              | 15,9 | 67252              | 16,8 |
| 3 henkilöä - personer  | 50682              | 17,4 | 49719              | 18,4 | 60523              | 21,5 | 75413              | 23,6 | 101510             | 23,2 | 84609              | 21,2 |
| 4 henkilöä - personer  | 71987              | 24,7 | 75765              | 28,0 | 92498              | 32,9 | 107871             | 33,8 | 141291             | 32,4 | 120190             | 30,1 |
| 5 henkilöä - personer  | 54758              | 18,8 | 49797              | 18,4 | 47385              | 16,9 | 44846              | 14,0 | 56860              | 13,0 | 54622              | 13,7 |
| 6 henkilöä - personer  | 32573              | 11,2 | 25134              | 9,3  | 17501              | 6,2  | 13554              | 4,2  | 16240              | 3,7  | 15843              | 4,0  |
| 7 henkilöä - personer  | 17558              | 6,0  | 10412              | 3,8  | 5977               | 2,1  | 4253               | 1,3  | 4728               | 1,1  | 4704               | 1,2  |
| 8 henkilöä - personer  | 9382               | 3,2  | 4526               | 1,7  | 2133               | 0,8  | 1510               | 0,5  | 1877               | 0,4  | 1965               | 0,5  |
| 9 +  | 8407               | 2,9  | 3459               | 1,3  | 1610               | 0,6  | 1903               | 0,6  | 2748               | 0,6  | 2678               | 0,7  |
| Tuntematon - Okänt   | 3606               | 1,2  | 8453               | 3,1  | -                  | -    | -                  | -    | -                  | -    | -                  | -    |
| Ahtaasti asuvat (normi 2)  |                    |      |                    |      |                    |      |                    |      |                    |      |                    |      |
| Personer vilka bor trångt (norm 2)   | 66269              | 22,7 | 30858              | 11,4 | 16308              | 5,8  | 10830              | 3,4  | 11163              | 2,6  | 10233              | 2,6  |
| Ikä - Ålder 45 - 49  | 276453             | 6,1  | 286734             | 6,2  | 261054             | 5,7  | 280561             | 5,8  | 322198             | 6,5  | 432037             | 8,6  |
| Henkilöitä asunnoissa, joissa on   |                    |      |                    |      |                    |      |                    |      |                    |      |                    |      |
| Personer i bostäder vilka har  |                    |      |                    |      |                    |      |                    |      |                    |      |                    |      |
| 1 huone - rum  | 45855              | 16,6 | 33728              | 11,8 | 25327              | 9,7  | 22546              | 8,0  | 21376              | 6,6  | 29051              | 6,7  |
| 2 huonetta - rum   | 84587              | 30,6 | 74798              | 26,1 | 56798              | 21,8 | 51504              | 18,4 | 55335              | 17,2 | 77208              | 17,9 |
| 3 huonetta - rum   | 67733              | 24,5 | 73815              | 25,7 | 70531              | 27,0 | 71975              | 25,7 | 79625              | 24,7 | 104047             | 24,1 |
| 4 huonetta - rum   | 48283              | 17,5 | 60863              | 21,2 | 66812              | 25,6 | 78497              | 28,0 | 94579              | 29,4 | 123348             | 28,6 |
| 5 huonetta - rum   | 16858              | 6,1  | 21609              | 7,5  | 27435              | 10,5 | 35311              | 12,6 | 48292              | 15,0 | 67931              | 15,7 |
| 6 huonetta - rum   | 5502               | 2,0  | 7278               | 2,5  | 8966               | 3,4  | 10663              | 3,8  | 14048              | 4,4  | 18169              | 4,2  |
| 7 +  | 3821               | 1,4  | 4532               | 1,6  | 4573               | 1,8  | 5013               | 1,8  | 6391               | 2,0  | 8469               | 2,0  |
| Tuntematon - Okänt   | 3814               | 1,4  | 10111              | 3,5  | 612                | 0,2  | 5052               | 1,8  | 2552               | 0,8  | 3814               | 0,9  |
| Henkilöitä asunnoissa, joissa asuu   |                    |      |                    |      |                    |      |                    |      |                    |      |                    |      |
| Personer i bostäder, i vilka det bor   |                    |      |                    |      |                    |      |                    |      |                    |      |                    |      |
| 1 henkilö - person   | 15350              | 5,6  | 19584              | 6,8  | 21515              | 8,2  | 26317              | 9,4  | 36177              | 11,2 | 57946              | 13,4 |
| 2 henkilöä - personer  | 42833              | 15,5 | 47196              | 16,5 | 47424              | 18,2 | 57651              | 20,5 | 78258              | 24,3 | 108834             | 25,2 |
| 3 henkilöä - personer  | 57069              | 20,6 | 63678              | 22,2 | 64702              | 24,8 | 77004              | 27,4 | 89272              | 27,7 | 116076             | 26,9 |
| 4 henkilöä - personer  | 61319              | 22,2 | 66590              | 23,2 | 67775              | 26,0 | 74257              | 26,5 | 78440              | 24,3 | 98917              | 22,9 |
| 5 henkilöä - personer  | 43029              | 15,6 | 42044              | 14,7 | 35788              | 13,7 | 30123              | 10,7 | 27506              | 8,5  | 33994              | 7,9  |
| 6 henkilöä - personer  | 25193              | 9,1  | 21889              | 7,6  | 14840              | 5,7  | 9495               | 3,4  | 7665               | 2,4  | 9812               | 2,3  |
| 7 henkilöä - personer  | 13738              | 5,0  | 9485               | 3,3  | 5441               | 2,1  | 3094               | 1,1  | 2364               | 0,7  | 3089               | 0,7  |
| 8 henkilöä - personer  | 7478               | 2,7  | 4445               | 1,6  | 2123               | 0,8  | 1181               | 0,4  | 937                | 0,3  | 1282               | 0,3  |
| 9 +  | 7169               | 2,6  | 3661               | 1,3  | 1446               | 0,6  | 1439               | 0,5  | 1579               | 0,5  | 2087               | 0,5  |
| Tuntematon - Okänt   | 3275               | 1,2  | 8162               | 2,8  | -                  | -    | -                  | -    | -                  | -    | -                  | -    |
| Ahtaasti asuvat (normi 2)  |                    |      |                    |      |                    |      |                    |      |                    |      |                    |      |
| Personer vilka bor trångt (norm 2)   | 54752              | 19,8 | 30854              | 10,8 | 14722              | 5,6  | 8858               | 3,2  | 6034               | 1,9  | 7331               | 1,7  |

| Ikä, asunnon huoneluku (ilman keittiötä),<br>asuntokunnan koko, ahtaasti asuvat<br>Område, ålder, rumsantal (köket ej medräknat),<br>bostadshushållets storlek, antal trångbodda | 1970               |      | 1975               |      | 1980               |      | 1985               |      | 1990               |      | 1995               |      |
|--|--------------------|------|--------------------|------|--------------------|------|--------------------|------|--------------------|------|--------------------|------|
|  | Yhteensä<br>Totalt | %    | Yhteensä<br>Totalt | %    | Yhteensä<br>Totalt | %    | Yhteensä<br>Totalt | %    | Yhteensä<br>Totalt | %    | Yhteensä<br>Totalt | %    |
| Ikä - Ålder 50 - 54  | 236078             | 5,2  | 267870             | 5,7  | 273905             | 5,9  | 258490             | 5,4  | 272707             | 5,5  | 316157             | 6,3  |
| Henkilöitä asunnoissa, joissa on   |                    |      |                    |      |                    |      |                    |      |                    |      |                    |      |
| Personer i bostäder vilka har  |                    |      |                    |      |                    |      |                    |      |                    |      |                    |      |
| 1 huone - rum  | 43601              | 18,5 | 37154              | 13,9 | 32260              | 11,8 | 24141              | 9,3  | 20607              | 7,6  | 21475              | 6,8  |
| 2 huonetta - rum   | 75932              | 32,2 | 78749              | 29,4 | 70657              | 25,8 | 55512              | 21,5 | 54258              | 19,9 | 59574              | 18,8 |
| 3 huonetta - rum   | 54912              | 23,3 | 65744              | 24,5 | 73048              | 26,7 | 68614              | 26,5 | 70304              | 25,8 | 76582              | 24,2 |
| 4 huonetta - rum   | 37798              | 16,0 | 50677              | 18,9 | 61789              | 22,6 | 65467              | 25,3 | 75264              | 27,6 | 88976              | 28,1 |
| 5 huonetta - rum   | 13165              | 5,6  | 17371              | 6,5  | 23351              | 8,5  | 27574              | 10,7 | 34730              | 12,7 | 46211              | 14,6 |
| 6 huonetta - rum   | 4330               | 1,8  | 5836               | 2,2  | 7832               | 2,9  | 8530               | 3,3  | 10548              | 3,9  | 13801              | 4,4  |
| 7 +  | 3299               | 1,4  | 3730               | 1,4  | 4231               | 1,5  | 4335               | 1,7  | 4910               | 1,8  | 6634               | 2,1  |
| Tuntematon - Okänt   | 3041               | 1,3  | 8609               | 3,2  | 737                | 0,3  | 4317               | 1,7  | 2086               | 0,8  | 2904               | 0,9  |
| Henkilöitä asunnoissa, joissa asuu   |                    |      |                    |      |                    |      |                    |      |                    |      |                    |      |
| Personer i bostäder, i vilka det bor   |                    |      |                    |      |                    |      |                    |      |                    |      |                    |      |
| 1 henkilö - person   | 18096              | 7,7  | 24825              | 9,3  | 29817              | 10,9 | 30521              | 11,8 | 38325              | 14,1 | 50412              | 15,9 |
| 2 henkilöä - personer  | 53400              | 22,6 | 69561              | 26,0 | 78301              | 28,6 | 81356              | 31,5 | 103213             | 37,8 | 123677             | 39,1 |
| 3 henkilöä - personer  | 55001              | 23,3 | 66554              | 24,8 | 73197              | 26,7 | 72624              | 28,1 | 73832              | 27,1 | 81637              | 25,8 |
| 4 henkilöä - personer  | 45220              | 19,2 | 48387              | 18,1 | 50520              | 18,4 | 45643              | 17,7 | 38400              | 14,1 | 41293              | 13,1 |
| 5 henkilöä - personer  | 28409              | 12,0 | 26835              | 10,0 | 24459              | 8,9  | 17661              | 6,8  | 12345              | 4,5  | 12318              | 3,9  |
| 6 henkilöä - personer  | 16180              | 6,9  | 13945              | 5,2  | 10352              | 3,8  | 6492               | 2,5  | 3756               | 1,4  | 3898               | 1,2  |
| 7 henkilöä - personer  | 8501               | 3,6  | 5883               | 2,2  | 4209               | 1,5  | 2294               | 0,9  | 1419               | 0,5  | 1402               | 0,4  |
| 8 henkilöä - personer  | 4559               | 1,9  | 2813               | 1,1  | 1797               | 0,7  | 906                | 0,4  | 576                | 0,2  | 599                | 0,2  |
| 9 +  | 4182               | 1,8  | 2454               | 0,9  | 1253               | 0,5  | 993                | 0,4  | 841                | 0,3  | 921                | 0,3  |
| Tuntematon - Okänt   | 2530               | 1,1  | 6613               | 2,5  | -                  | -    | -                  | -    | -                  | -    | -                  | -    |
| Ahtaasti asuvat (normi 2)  |                    |      |                    |      |                    |      |                    |      |                    |      |                    |      |
| Personer vilka bor trångt (norm 2)   | 37249              | 15,8 | 23235              | 8,7  | 14121              | 5,2  | 7603               | 2,9  | 4118               | 1,5  | 3691               | 1,2  |
| Ikä - Ålder 55 - 59  | 244172             | 5,4  | 224631             | 4,8  | 252132             | 5,5  | 266056             | 5,5  | 250106             | 5,1  | 265616             | 5,3  |
| Henkilöitä asunnoissa, joissa on   |                    |      |                    |      |                    |      |                    |      |                    |      |                    |      |
| Personer i bostäder vilka har  |                    |      |                    |      |                    |      |                    |      |                    |      |                    |      |
| 1 huone - rum  | 55584              | 22,8 | 37365              | 16,6 | 36136              | 14,3 | 30272              | 11,4 | 22018              | 8,8  | 20424              | 7,7  |
| 2 huonetta - rum   | 82201              | 33,7 | 72714              | 32,4 | 75970              | 30,1 | 69906              | 26,3 | 58274              | 23,3 | 57888              | 21,8 |
| 3 huonetta - rum   | 51439              | 21,1 | 51464              | 22,9 | 63821              | 25,3 | 70823              | 26,6 | 67689              | 27,1 | 67533              | 25,4 |
| 4 huonetta - rum   | 33159              | 13,6 | 37187              | 16,6 | 49363              | 19,6 | 58126              | 21,8 | 62110              | 24,8 | 70238              | 26,4 |
| 5 huonetta - rum   | 11511              | 4,7  | 12344              | 5,5  | 17419              | 6,9  | 21858              | 8,2  | 26103              | 10,4 | 32487              | 12,2 |
| 6 huonetta - rum   | 3977               | 1,6  | 4187               | 1,9  | 5561               | 2,2  | 6838               | 2,6  | 7912               | 3,2  | 9806               | 3,7  |
| 7 +  | 3107               | 1,3  | 2747               | 1,2  | 3116               | 1,2  | 3598               | 1,4  | 4017               | 1,6  | 4757               | 1,8  |
| Tuntematon - Okänt   | 3194               | 1,3  | 6623               | 2,9  | 746                | 0,3  | 4635               | 1,7  | 1983               | 0,8  | 2483               | 0,9  |
| Henkilöitä asunnoissa, joissa asuu   |                    |      |                    |      |                    |      |                    |      |                    |      |                    |      |
| Personer i bostäder, i vilka det bor   |                    |      |                    |      |                    |      |                    |      |                    |      |                    |      |
| 1 henkilö - person   | 27031              | 11,1 | 28426              | 12,7 | 36867              | 14,6 | 40993              | 15,4 | 43482              | 17,4 | 50516              | 19,0 |
| 2 henkilöä - personer  | 77581              | 31,8 | 79235              | 35,3 | 100404             | 39,8 | 112621             | 42,3 | 120926             | 48,3 | 138156             | 52,0 |
| 3 henkilöä - personer  | 56626              | 23,2 | 52408              | 23,3 | 60478              | 24,0 | 64120              | 24,1 | 54073              | 21,6 | 50863              | 19,1 |
| 4 henkilöä - personer  | 35828              | 14,7 | 29088              | 12,9 | 30173              | 12,0 | 28661              | 10,8 | 20079              | 8,0  | 16896              | 6,4  |
| 5 henkilöä - personer  | 20848              | 8,5  | 15657              | 7,0  | 13508              | 5,4  | 11176              | 4,2  | 6723               | 2,7  | 5127               | 1,9  |
| 6 henkilöä - personer  | 11853              | 4,9  | 8279               | 3,7  | 6299               | 2,5  | 4775               | 1,8  | 2703               | 1,1  | 2278               | 0,9  |
| 7 henkilöä - personer  | 6129               | 2,5  | 3619               | 1,6  | 2600               | 1,0  | 2052               | 0,8  | 1138               | 0,5  | 982                | 0,4  |
| 8 henkilöä - personer  | 3129               | 1,3  | 1637               | 0,7  | 1061               | 0,4  | 835                | 0,3  | 390                | 0,2  | 395                | 0,1  |
| 9 +  | 2627               | 1,1  | 1361               | 0,6  | 742                | 0,3  | 823                | 0,3  | 592                | 0,2  | 403                | 0,2  |
| Tuntematon - Okänt   | 2520               | 1,0  | 4921               | 2,2  | -                  | -    | -                  | -    | -                  | -    | -                  | -    |
| Ahtaasti asuvat (normi 2)  |                    |      |                    |      |                    |      |                    |      |                    |      |                    |      |
| Personer vilka bor trångt (norm 2)   | 29873              | 12,2 | 15397              | 6,9  | 10562              | 4,2  | 7330               | 2,8  | 3360               | 1,3  | 2514               | 0,9  |

| Ikä, asunnon huoneluokan (ilman keittiötä),<br>asuntokunnan koko, ahtaasti asuvat<br>Område, ålder, rumsantal (köket ej medräknat),<br>bostadshushållets storlek, antal trångbodda | 1970               |      | 1975               |      | 1980               |      | 1985               |      | 1990               |      | 1995               |      |
|--|--------------------|------|--------------------|------|--------------------|------|--------------------|------|--------------------|------|--------------------|------|
|  | Yhteensä<br>Totalt | %    | Yhteensä<br>Totalt | %    | Yhteensä<br>Totalt | %    | Yhteensä<br>Totalt | %    | Yhteensä<br>Totalt | %    | Yhteensä<br>Totalt | %    |
| Ikä - Ålder 60 - 64  | 229440             | 5,0  | 225379             | 4,8  | 206588             | 4,5  | 239416             | 5,0  | 252213             | 5,1  | 238899             | 4,7  |
| Henkilöitä asunnoissa, joissa on<br>Personer i bostäder vilka har  |                    |      |                    |      |                    |      |                    |      |                    |      |                    |      |
| 1 huone - rum  | 63049              | 27,5 | 48616              | 21,6 | 36751              | 17,8 | 33045              | 13,8 | 27095              | 10,7 | 20700              | 8,7  |
| 2 huonetta - rum   | 76988              | 33,6 | 77355              | 34,3 | 69427              | 33,6 | 74713              | 31,2 | 71712              | 28,4 | 59699              | 25,0 |
| 3 huonetta - rum   | 43990              | 19,2 | 46005              | 20,4 | 48137              | 23,3 | 60221              | 25,2 | 68771              | 27,3 | 64493              | 27,0 |
| 4 huonetta - rum   | 27022              | 11,8 | 30671              | 13,6 | 34216              | 16,6 | 44575              | 18,6 | 53645              | 21,3 | 57338              | 24,0 |
| 5 huonetta - rum   | 9639               | 4,2  | 9975               | 4,4  | 11631              | 5,6  | 15386              | 6,4  | 19997              | 7,9  | 23747              | 9,9  |
| 6 huonetta - rum   | 3411               | 1,5  | 3570               | 1,6  | 3627               | 1,8  | 4778               | 2,0  | 5946               | 2,4  | 7083               | 3,0  |
| 7 +  | 2622               | 1,1  | 2492               | 1,1  | 2153               | 1,0  | 2591               | 1,1  | 3129               | 1,2  | 3748               | 1,6  |
| Tuntematon - Okänt   | 2719               | 1,2  | 6695               | 3,0  | 646                | 0,3  | 4107               | 1,7  | 1918               | 0,8  | 2091               | 0,9  |
| Henkilöitä asunnoissa, joissa asuu<br>Personer i bostäder, i vilka det bor   |                    |      |                    |      |                    |      |                    |      |                    |      |                    |      |
| 1 henkilö - person   | 36471              | 15,9 | 40842              | 18,1 | 41641              | 20,2 | 49620              | 20,7 | 55000              | 21,8 | 54070              | 22,6 |
| 2 henkilöä - personer  | 89218              | 38,9 | 95069              | 42,2 | 95973              | 46,5 | 117963             | 49,3 | 135729             | 53,8 | 136940             | 57,3 |
| 3 henkilöä - personer  | 45667              | 19,9 | 41897              | 18,6 | 38765              | 18,8 | 42938              | 17,9 | 40123              | 15,9 | 32438              | 13,6 |
| 4 henkilöä - personer  | 23535              | 10,3 | 19394              | 8,6  | 15421              | 7,5  | 15613              | 6,5  | 12282              | 4,9  | 8894               | 3,7  |
| 5 henkilöä - personer  | 14301              | 6,2  | 11304              | 5,0  | 7515               | 3,6  | 6661               | 2,8  | 4528               | 1,8  | 3308               | 1,4  |
| 6 henkilöä - personer  | 8852               | 3,9  | 6920               | 3,1  | 4250               | 2,1  | 3692               | 1,5  | 2495               | 1,0  | 1823               | 0,8  |
| 7 henkilöä - personer  | 4947               | 2,2  | 2872               | 1,3  | 1895               | 0,9  | 1608               | 0,7  | 1124               | 0,4  | 871                | 0,4  |
| 8 henkilöä - personer  | 2482               | 1,1  | 1342               | 0,6  | 672                | 0,3  | 589                | 0,2  | 400                | 0,2  | 287                | 0,1  |
| 9 +  | 1935               | 0,8  | 925                | 0,4  | 456                | 0,2  | 732                | 0,3  | 532                | 0,2  | 268                | 0,1  |
| Tuntematon - Okänt   | 2032               | 0,9  | 4814               | 2,1  | -                  | -    | -                  | -    | -                  | -    | -                  | -    |
| Ahtaasti asuvat (normi 2)<br>Personer vilka bor trångt (norm 2)  | 22455              | 9,8  | 12083              | 5,4  | 7037               | 3,4  | 5746               | 2,4  | 3224               | 1,3  | 2004               | 0,8  |
| Ikä - Ålder 65 - 69  | 172733             | 3,8  | 201773             | 4,3  | 200108             | 4,3  | 188454             | 3,9  | 219873             | 4,5  | 233477             | 4,6  |
| Henkilöitä asunnoissa, joissa on<br>Personer i bostäder vilka har  |                    |      |                    |      |                    |      |                    |      |                    |      |                    |      |
| 1 huone - rum  | 55397              | 32,1 | 53531              | 26,5 | 46444              | 23,2 | 32633              | 17,3 | 29252              | 13,3 | 24270              | 10,4 |
| 2 huonetta - rum   | 56556              | 32,7 | 69454              | 34,4 | 71566              | 35,8 | 65530              | 34,8 | 73405              | 33,4 | 69648              | 29,8 |
| 3 huonetta - rum   | 29958              | 17,3 | 36463              | 18,1 | 40726              | 20,4 | 43527              | 23,1 | 56675              | 25,8 | 63841              | 27,3 |
| 4 huonetta - rum   | 17846              | 10,3 | 23222              | 11,5 | 27022              | 13,5 | 28897              | 15,3 | 39423              | 17,9 | 48036              | 20,6 |
| 5 huonetta - rum   | 6701               | 3,9  | 7976               | 4,0  | 8889               | 4,4  | 9869               | 5,2  | 13389              | 6,1  | 17743              | 7,6  |
| 6 huonetta - rum   | 2422               | 1,4  | 2899               | 1,4  | 2950               | 1,5  | 3011               | 1,6  | 4014               | 1,8  | 5234               | 2,2  |
| 7 +  | 1932               | 1,1  | 2067               | 1,0  | 1830               | 0,9  | 1691               | 0,9  | 2197               | 1,0  | 2947               | 1,3  |
| Tuntematon - Okänt   | 1921               | 1,1  | 6161               | 3,1  | 681                | 0,3  | 3296               | 1,7  | 1518               | 0,7  | 1758               | 0,8  |
| Henkilöitä asunnoissa, joissa asuu<br>Personer i bostäder, i vilka det bor   |                    |      |                    |      |                    |      |                    |      |                    |      |                    |      |
| 1 henkilö - person   | 36949              | 21,4 | 49255              | 24,4 | 54665              | 27,3 | 52138              | 27,7 | 62556              | 28,5 | 65370              | 28,0 |
| 2 henkilöä - personer  | 71962              | 41,7 | 88035              | 43,6 | 96177              | 48,1 | 94190              | 50,0 | 117835             | 53,6 | 132458             | 56,7 |
| 3 henkilöä - personer  | 26467              | 15,3 | 28108              | 13,9 | 26583              | 13,3 | 23883              | 12,7 | 24936              | 11,3 | 23847              | 10,2 |
| 4 henkilöä - personer  | 12971              | 7,5  | 12137              | 6,0  | 9762               | 4,9  | 7985               | 4,2  | 6982               | 3,2  | 5940               | 2,5  |
| 5 henkilöä - personer  | 9167               | 5,3  | 8584               | 4,3  | 5954               | 3,0  | 4672               | 2,5  | 3444               | 1,6  | 2602               | 1,1  |
| 6 henkilöä - personer  | 6514               | 3,8  | 6133               | 3,0  | 4061               | 2,0  | 3134               | 1,7  | 2204               | 1,0  | 1870               | 0,8  |
| 7 henkilöä - personer  | 3760               | 2,2  | 2910               | 1,4  | 1856               | 0,9  | 1348               | 0,7  | 983                | 0,4  | 872                | 0,4  |
| 8 henkilöä - personer  | 1997               | 1,2  | 1315               | 0,7  | 643                | 0,3  | 485                | 0,3  | 306                | 0,1  | 300                | 0,1  |
| 9 +  | 1591               | 0,9  | 898                | 0,4  | 407                | 0,2  | 619                | 0,3  | 627                | 0,3  | 218                | 0,1  |
| Tuntematon - Okänt   | 1355               | 0,8  | 4398               | 2,2  | -                  | -    | -                  | -    | -                  | -    | -                  | -    |
| Ahtaasti asuvat (normi 2)<br>Personer vilka bor trångt (norm 2)  | 14365              | 8,3  | 9447               | 4,7  | 5718               | 2,9  | 3915               | 2,1  | 2694               | 1,2  | 2009               | 0,9  |

| Ikä, asunnon huoneluku (ilman keittiötä),<br>asutokunnan koko, ahtaasti asuvat<br>Område, ålder, rumsantal (köket ej medräknat),<br>bostadshushållets storlek, antal trångbodda | 1970               |      | 1975               |      | 1980               |      | 1985               |      | 1990               |      | 1995               |      |
|---|--------------------|------|--------------------|------|--------------------|------|--------------------|------|--------------------|------|--------------------|------|
|   | Yhteensä<br>Totalt | %    | Yhteensä<br>Totalt | %    | Yhteensä<br>Totalt | %    | Yhteensä<br>Totalt | %    | Yhteensä<br>Totalt | %    | Yhteensä<br>Totalt | %    |
| Ikä - Ålder 70 - 74   | 118662             | 2,6  | 139802             | 3,0  | 164366             | 3,6  | 170425             | 3,5  | 163910             | 3,3  | 193072             | 3,8  |
| Henkilöitä asunnoissa, joissa on  |                    |      |                    |      |                    |      |                    |      |                    |      |                    |      |
| Personer i bostäder vilka har   |                    |      |                    |      |                    |      |                    |      |                    |      |                    |      |
| 1 huone - rum   | 41736              | 35,2 | 43443              | 31,1 | 47174              | 28,7 | 38835              | 22,8 | 27763              | 16,9 | 25137              | 13,0 |
| 2 huonetta - rum  | 36627              | 30,9 | 45814              | 32,8 | 57751              | 35,1 | 62224              | 36,5 | 60216              | 36,7 | 66079              | 34,2 |
| 3 huonetta - rum  | 19489              | 16,4 | 22178              | 15,9 | 29428              | 17,9 | 33741              | 19,8 | 38355              | 23,4 | 49976              | 25,9 |
| 4 huonetta - rum  | 11856              | 10,0 | 14444              | 10,3 | 18662              | 11,4 | 21272              | 12,5 | 24108              | 14,7 | 33601              | 17,4 |
| 5 huonetta - rum  | 4751               | 4,0  | 5382               | 3,8  | 6826               | 4,2  | 7298               | 4,3  | 8216               | 5,0  | 11486              | 5,9  |
| 6 huonetta - rum  | 1669               | 1,4  | 1989               | 1,4  | 2455               | 1,5  | 2427               | 1,4  | 2542               | 1,6  | 3416               | 1,8  |
| 7 +   | 1294               | 1,1  | 1528               | 1,1  | 1490               | 0,9  | 1445               | 0,8  | 1457               | 0,9  | 2083               | 1,1  |
| Tuntematon - Okänt  | 1240               | 1,0  | 5024               | 3,6  | 580                | 0,4  | 3183               | 1,9  | 1253               | 0,8  | 1294               | 0,7  |
| Henkilöitä asunnoissa, joissa asuu  |                    |      |                    |      |                    |      |                    |      |                    |      |                    |      |
| Personer i bostäder, i vilka det bor  |                    |      |                    |      |                    |      |                    |      |                    |      |                    |      |
| 1 henkilö - person  | 31385              | 26,4 | 42257              | 30,2 | 56887              | 34,6 | 60250              | 35,4 | 59924              | 36,6 | 69968              | 36,2 |
| 2 henkilöä - personer   | 45319              | 38,2 | 56437              | 40,4 | 72875              | 44,3 | 78225              | 45,9 | 79305              | 48,4 | 99071              | 51,3 |
| 3 henkilöä - personer   | 14889              | 12,5 | 14994              | 10,7 | 16520              | 10,1 | 16121              | 9,5  | 14063              | 8,6  | 15171              | 7,9  |
| 4 henkilöä - personer   | 7938               | 6,7  | 7270               | 5,2  | 6449               | 3,9  | 5723               | 3,4  | 4153               | 2,5  | 4019               | 2,1  |
| 5 henkilöä - personer   | 6683               | 5,6  | 6055               | 4,3  | 5196               | 3,2  | 4201               | 2,5  | 2707               | 1,7  | 2175               | 1,1  |
| 6 henkilöä - personer   | 5146               | 4,3  | 4771               | 3,4  | 3702               | 2,3  | 3056               | 1,8  | 1853               | 1,1  | 1558               | 0,8  |
| 7 henkilöä - personer   | 3224               | 2,7  | 2466               | 1,8  | 1731               | 1,1  | 1429               | 0,8  | 855                | 0,5  | 705                | 0,4  |
| 8 henkilöä - personer   | 1764               | 1,5  | 1189               | 0,9  | 632                | 0,4  | 521                | 0,3  | 294                | 0,2  | 222                | 0,1  |
| 9 +   | 1497               | 1,3  | 786                | 0,6  | 374                | 0,2  | 899                | 0,5  | 756                | 0,5  | 183                | 0,1  |
| Tuntematon - Okänt  | 817                | 0,7  | 3577               | 2,6  | -                  | -    | -                  | -    | -                  | -    | -                  | -    |
| Ahtaasti asuvat (normi 2)   |                    |      |                    |      |                    |      |                    |      |                    |      |                    |      |
| Personer vilka bor trångt (norm 2)  | 10229              | 8,6  | 6165               | 4,4  | 4465               | 2,7  | 3606               | 2,1  | 1934               | 1,2  | 1544               | 0,8  |
| Ikä - Ålder 75 +  | 108221             | 2,4  | 134385             | 2,9  | 163660             | 3,5  | 217534             | 4,5  | 257852             | 5,2  | 273098             | 5,4  |
| Henkilöitä asunnoissa, joissa on  |                    |      |                    |      |                    |      |                    |      |                    |      |                    |      |
| Personer i bostäder vilka har   |                    |      |                    |      |                    |      |                    |      |                    |      |                    |      |
| 1 huone - rum   | 36224              | 33,5 | 43104              | 32,1 | 55591              | 34,0 | 64811              | 29,8 | 66270              | 25,7 | 57806              | 21,2 |
| 2 huonetta - rum  | 31374              | 29,0 | 38512              | 28,7 | 52149              | 31,9 | 72469              | 33,3 | 92377              | 35,8 | 100759             | 36,9 |
| 3 huonetta - rum  | 18514              | 17,1 | 20331              | 15,1 | 25514              | 15,6 | 35608              | 16,4 | 47685              | 18,5 | 57481              | 21,0 |
| 4 huonetta - rum  | 12104              | 11,2 | 14240              | 10,6 | 17498              | 10,7 | 22830              | 10,5 | 28621              | 11,1 | 34699              | 12,7 |
| 5 huonetta - rum  | 5095               | 4,7  | 5920               | 4,4  | 7594               | 4,6  | 9423               | 4,3  | 10854              | 4,2  | 12596              | 4,6  |
| 6 huonetta - rum  | 1933               | 1,8  | 2369               | 1,8  | 2916               | 1,8  | 3462               | 1,6  | 3773               | 1,5  | 4187               | 1,5  |
| 7 +   | 1604               | 1,5  | 1697               | 1,3  | 1822               | 1,1  | 2146               | 1,0  | 2598               | 1,0  | 3021               | 1,1  |
| Tuntematon - Okänt  | 1373               | 1,3  | 8212               | 6,1  | 576                | 0,4  | 6785               | 3,1  | 5674               | 2,2  | 2549               | 0,9  |
| Henkilöitä asunnoissa, joissa asuu  |                    |      |                    |      |                    |      |                    |      |                    |      |                    |      |
| Personer i bostäder, i vilka det bor  |                    |      |                    |      |                    |      |                    |      |                    |      |                    |      |
| 1 henkilö - person  | 30139              | 27,8 | 45057              | 33,5 | 68183              | 41,7 | 95624              | 44,0 | 123838             | 48,0 | 140885             | 51,6 |
| 2 henkilöä - personer   | 33758              | 31,2 | 42031              | 31,3 | 57167              | 34,9 | 76063              | 35,0 | 91552              | 35,5 | 99389              | 36,4 |
| 3 henkilöä - personer   | 13333              | 12,3 | 13762              | 10,2 | 15098              | 9,2  | 18111              | 8,3  | 18270              | 7,1  | 17527              | 6,4  |
| 4 henkilöä - personer   | 8567               | 7,9  | 8268               | 6,2  | 7901               | 4,8  | 8538               | 3,9  | 7446               | 2,9  | 6405               | 2,3  |
| 5 henkilöä - personer   | 7671               | 7,1  | 7328               | 5,5  | 6715               | 4,1  | 7165               | 3,3  | 5527               | 2,1  | 4072               | 1,5  |
| 6 henkilöä - personer   | 5825               | 5,4  | 5628               | 4,2  | 4683               | 2,9  | 4577               | 2,1  | 3424               | 1,3  | 2574               | 0,9  |
| 7 henkilöä - personer   | 3802               | 3,5  | 2957               | 2,2  | 2339               | 1,4  | 2149               | 1,0  | 1437               | 0,6  | 1148               | 0,4  |
| 8 henkilöä - personer   | 2113               | 2,0  | 1477               | 1,1  | 980                | 0,6  | 856                | 0,4  | 512                | 0,2  | 394                | 0,1  |
| 9 +   | 2089               | 1,9  | 1195               | 0,9  | 594                | 0,4  | 4451               | 2,0  | 5846               | 2,3  | 704                | 0,3  |
| Tuntematon - Okänt  | 924                | 0,9  | 6682               | 5,0  | -                  | -    | -                  | -    | -                  | -    | -                  | -    |
| Ahtaasti asuvat (normi 2)   |                    |      |                    |      |                    |      |                    |      |                    |      |                    |      |
| Personer vilka bor trångt (norm 2)  | 11009              | 10,2 | 6844               | 5,1  | 4674               | 2,9  | 5466               | 2,5  | 4392               | 1,7  | 2516               | 0,9  |

## Taulukko 9

---

### Asuntoväestö iän sekä asunnon varusteiden ja varustetason mukaan 1970–1995

Huomautuksia:

Taulukossa olevien tietojen avulla voidaan seurata 5-vuotiskohortteja laskennasta toiseen.

Vuoden 1975 asuntoväestö on pitkittäistiedostossa määritelty eri tavalla kuin alkuperäisessä väestölaskenta-aineistossa. Koska luvut asunnon varusteista perustuvat alkuperäisissä väestölaskenta-aineistoissa oleviin tietoihin, tuntemattomien osuus on verraten suuri vuonna 1975.

Prosenttiluvut kuvaavat ikäryhmän osuutta koko väestöstä sekä ikäryhmän sisäistä jakautumaa.

Katso *asuntoväestö, asunnon varusteet, varustetaso*.

## Tabell 9

### Bostadsbefolkning efter ålder samt efter bostadens utrustning och utrustningsnivå 1970–1995

Kommentarer:

Tabellen gör det möjligt att följa 5-årskohorter mellan olika folkräkningar.

I den longitudinella datafilen har bostadsbefolkningen år 1975 getts en vidare definition än i det ursprungliga folkräkningsmaterialet. Eftersom siffrorna om bostadens utrustning grundar sig på uppgifter i det ursprungliga datamaterialet är gruppen "okänd" nämnda år rätt stor.

Procenttalen anger åldersgruppens andel av hela befolkningen samt fördelningen inom åldersgruppen.

## 9. Asuntoväestö iän sekä asunnon varusteiden ja varustetason mukaan 1970 - 1995

Bostadsbefolkning efter ålder samt efter bostadens utrustning och utrustningsnivå

Dwelling population by age and by equipment and level of equipment of dwelling

| Ikä, varustetaso<br>Ålder, utrustningsnivå   | 1970     |       | 1975     |       | 1980     |       | 1985     |       | 1990     |       | 1995     |       |
|--|----------|-------|----------|-------|----------|-------|----------|-------|----------|-------|----------|-------|
|  | Yhteensä | %     | Yhteensä | %     | Yhteensä | %     | Yhteensä | %     | Yhteensä | %     | Yhteensä | %     |
|  | Totalt   |       | Totalt   |       | Totalt   |       | Totalt   |       | Totalt   |       | Totalt   |       |
| Asuntoväestö - Bostadsbefolkning   | 4546647  | 100,0 | 4658808  | 100,0 | 4618781  | 100,0 | 4827821  | 100,0 | 4927430  | 100,0 | 5040600  | 100,0 |
| Henkilöitä asunnoissa, joissa on<br>Personer i bostäder vilka har                              |          |       |          |       |          |       |          |       |          |       |          |       |
| Viemäri - Avlopp   | 3366517  | 74,0  | 3885429  | 83,4  | 4213695  | 91,2  | 4542704  | 94,1  | 4797624  | 97,4  | 4945695  | 98,1  |
| Vesijohto - Vattenledning  | 3244653  | 71,4  | 3827344  | 82,2  | 4174603  | 90,4  | 4485426  | 92,9  | 4756318  | 96,5  | 4910470  | 97,4  |
| WC - WC  | 2693811  | 59,2  | 3422646  | 73,5  | 3918222  | 84,8  | 4355371  | 90,2  | 4658500  | 94,5  | 4825479  | 95,7  |
| Keskus- tai sähkölämmitys<br>Central- eller eluppvärmning                                      | 2453975  | 54,0  | 3348385  | 71,9  | 3774528  | 81,7  | 4146736  | 85,9  | 4453660  | 90,4  | 4642879  | 92,1  |
| Lämmin vesi - Varmvatten   | 2281262  | 50,2  | 3119589  | 67,0  | 3755795  | 81,3  | 4184868  | 86,7  | 4530551  | 91,9  | 4708948  | 93,4  |
| Peseytymistilat - Tvättutrymmen  | 3498936  | 77,0  | 2838362  | 60,9  | 3634831  | 78,7  | 4114799  | 85,2  | 4460379  | 90,5  | 4655426  | 92,4  |
| Henkilöitä asunnoissa, jotka ovat<br>Personer i bostäder, vilka är                             |          |       |          |       |          |       |          |       |          |       |          |       |
| Hyvin varustettuja - Välustrustade<br>Puutteellisesti varustettuja -<br>Bristfälligt utrustade | 1942813  | 42,7  | 2682149  | 57,6  | 3363843  | 72,8  | 3791774  | 78,5  | 4179693  | 84,8  | 4392156  | 87,1  |
| Erittäin puutteellisesti varustettuja -<br>Ytterst bristfälligt utrustade                      | 288695   | 6,3   | 390838   | 8,4   | 342298   | 7,4   | 336401   | 7,0   | 318151   | 6,5   | 288839   | 5,7   |
| Varustetaso tuntematon -<br>Utrustningsnivå okänd  | 6184     | 0,1   | 163321   | 3,5   | -        | -     | 66470    | 1,4   | 402      | -     | -        | -     |
| Ikä - Ålder 0 - 15   | 1198847  | 26,4  | 1102297  | 23,7  | 1017961  | 22,0  | 1009255  | 20,9  | 1023954  | 20,8  | 1030155  | 20,4  |
| Henkilöitä asunnoissa, joissa on<br>Personer i bostäder vilka har                              |          |       |          |       |          |       |          |       |          |       |          |       |
| Viemäri - Avlopp   | 922167   | 76,9  | 961424   | 87,2  | 962384   | 94,5  | 969003   | 96,0  | 1007695  | 98,4  | 1018544  | 98,9  |
| Vesijohto - Vattenledning  | 888245   | 74,1  | 949815   | 86,2  | 957267   | 94,0  | 962643   | 95,4  | 1003418  | 98,0  | 1014246  | 98,5  |
| WC - WC  | 743841   | 62,0  | 864371   | 78,4  | 916964   | 90,1  | 947837   | 93,9  | 991938   | 96,9  | 1002561  | 97,3  |
| Keskus- tai sähkölämmitys<br>Central- eller eluppvärmning                                      | 687283   | 57,3  | 848222   | 77,0  | 894267   | 87,8  | 914923   | 90,7  | 956982   | 93,5  | 971229   | 94,3  |
| Lämmin vesi - Varmvatten   | 642436   | 53,6  | 804725   | 73,0  | 894573   | 87,9  | 923095   | 91,5  | 973808   | 95,1  | 984048   | 95,5  |
| Peseytymistilat - Tvättutrymmen  | 948488   | 79,1  | 748412   | 67,9  | 871266   | 85,6  | 914650   | 90,6  | 963793   | 94,1  | 977280   | 94,9  |
| Henkilöitä asunnoissa, jotka ovat<br>Personer i bostäder, vilka är                             |          |       |          |       |          |       |          |       |          |       |          |       |
| Hyvin varustettuja - Välustrustade<br>Puutteellisesti varustettuja -<br>Bristfälligt utrustade | 557616   | 46,5  | 713211   | 64,7  | 828384   | 81,4  | 862170   | 85,4  | 917405   | 89,6  | 932356   | 90,5  |
| Erittäin puutteellisesti varustettuja -<br>Ytterst bristfälligt utrustade                      | 71492    | 6,0   | 81107    | 7,4   | 57489    | 5,6   | 51723    | 5,1   | 51567    | 5,0   | 47437    | 4,6   |
| Varustetaso tuntematon -<br>Utrustningsnivå okänd  | 2029     | 0,2   | 36897    | 3,3   | -        | -     | 15400    | 1,5   | 78       | -     | -        | -     |

| Ikä, varustetaso<br>Ålder, utrustningsnivå                                | 1970               |      | 1975               |      | 1980               |      | 1985               |      | 1990               |      | 1995               |      |
|---|--------------------|------|--------------------|------|--------------------|------|--------------------|------|--------------------|------|--------------------|------|
|   | Yhteensä<br>Totalt | %    | Yhteensä<br>Totalt | %    | Yhteensä<br>Totalt | %    | Yhteensä<br>Totalt | %    | Yhteensä<br>Totalt | %    | Yhteensä<br>Totalt | %    |
| Ikä - Ålder 16 - 64   | 2948184            | 64,8 | 3080551            | 66,1 | 3072686            | 66,5 | 3242153            | 67,2 | 3261841            | 66,2 | 3310798            | 65,7 |
| Henkilöitä asunnoissa, joissa on<br>Personer i bostäder vilka har         |                    |      |                    |      |                    |      |                    |      |                    |      |                    |      |
| Viemäri - Avlopp  | 2196959            | 74,5 | 2573473            | 83,5 | 2808607            | 91,4 | 3055674            | 94,2 | 3180116            | 97,5 | 3251411            | 98,2 |
| Vesijohto - Vattenledning   | 2118482            | 71,9 | 2534491            | 82,3 | 2782401            | 90,6 | 3017994            | 93,1 | 3154480            | 96,7 | 3230194            | 97,6 |
| WC - WC   | 1764207            | 59,8 | 2266034            | 73,6 | 2608382            | 84,9 | 2929921            | 90,4 | 3092276            | 94,8 | 3176598            | 95,9 |
| Keskus- tai sähkölämmitys<br>Central- eller eluppvärmning                 | 1605490            | 54,5 | 2218139            | 72,0 | 2515670            | 81,9 | 2796117            | 86,2 | 2967735            | 91,0 | 3071366            | 92,8 |
| Lämmin vesi - Varmvatten  | 1491905            | 50,6 | 2066284            | 67,1 | 2503022            | 81,5 | 2819580            | 87,0 | 3012177            | 92,3 | 3104904            | 93,8 |
| Peseytymistilat - Tvättutrymmen   | 2261412            | 76,7 | 1876514            | 60,9 | 2421418            | 78,8 | 2772514            | 85,5 | 2966512            | 90,9 | 3068049            | 92,7 |
| Henkilöitä asunnoissa, jotka ovat<br>Personer i bostäder, vilka är        |                    |      |                    |      |                    |      |                    |      |                    |      |                    |      |
| Hyvin varustettuja - Välutrustade   | 1266371            | 43,0 | 1771993            | 57,5 | 2240613            | 72,9 | 2558751            | 78,9 | 2790881            | 85,6 | 2909131            | 87,9 |
| Puutteellisesti varustettuja -<br>Bristfälligt utrustade                  | 192810             | 6,5  | 262611             | 8,5  | 228349             | 7,4  | 222554             | 6,9  | 200185             | 6,1  | 178252             | 5,4  |
| Erittäin puutteellisesti varustettuja -<br>Ytterst bristfälligt utrustade | 1485378            | 50,4 | 933360             | 30,3 | 603724             | 19,6 | 415402             | 12,8 | 270510             | 8,3  | 223415             | 6,7  |
| Varustetaso tuntematon -<br>Utrustningsnivå okänd                         | 3625               | 0,1  | 112587             | 3,7  | -                  | -    | 45446              | 1,4  | 265                | -    | -                  | -    |
| Ikä - Ålder 65 +  | 399616             | 8,8  | 475960             | 10,2 | 528134             | 11,4 | 576413             | 11,9 | 641635             | 13,0 | 699647             | 13,9 |
| Henkilöitä asunnoissa, joissa on<br>Personer i bostäder vilka har         |                    |      |                    |      |                    |      |                    |      |                    |      |                    |      |
| Viemäri - Avlopp  | 247391             | 61,9 | 350532             | 73,6 | 442704             | 83,8 | 518027             | 89,9 | 609813             | 95,0 | 675740             | 96,6 |
| Vesijohto - Vattenledning   | 237926             | 59,5 | 343038             | 72,1 | 434935             | 82,4 | 504789             | 87,6 | 598420             | 93,3 | 666030             | 95,2 |
| WC - WC   | 185763             | 46,5 | 292241             | 61,4 | 392876             | 74,4 | 477613             | 82,9 | 574286             | 89,5 | 646320             | 92,4 |
| Keskus- tai sähkölämmitys<br>Central- eller eluppvärmning                 | 161202             | 40,3 | 282024             | 59,3 | 364591             | 69,0 | 435696             | 75,6 | 528943             | 82,4 | 600284             | 85,8 |
| Lämmin vesi - Varmvatten  | 146921             | 36,8 | 248580             | 52,2 | 358200             | 67,8 | 442193             | 76,7 | 544566             | 84,9 | 619996             | 88,6 |
| Peseytymistilat - Tvättutrymmen   | 289036             | 72,3 | 213436             | 44,8 | 342147             | 64,8 | 427635             | 74,2 | 530074             | 82,6 | 610097             | 87,2 |
| Henkilöitä asunnoissa, jotka ovat<br>Personer i bostäder, vilka är        |                    |      |                    |      |                    |      |                    |      |                    |      |                    |      |
| Hyvin varustettuja - Välutrustade   | 118826             | 29,7 | 196945             | 41,4 | 294846             | 55,8 | 370853             | 64,3 | 471407             | 73,5 | 550669             | 78,7 |
| Puutteellisesti varustettuja -<br>Bristfälligt utrustade                  | 24393              | 6,1  | 47120              | 9,9  | 56460              | 10,7 | 62124              | 10,8 | 66399              | 10,3 | 63150              | 9,0  |
| Erittäin puutteellisesti varustettuja -<br>Ytterst bristfälligt utrustade | 255867             | 64,0 | 218058             | 45,8 | 176828             | 33,5 | 137812             | 23,9 | 103770             | 16,2 | 85828              | 12,3 |
| Varustetaso tuntematon -<br>Utrustningsnivå okänd                         | 530                | 0,1  | 13837              | 2,9  | -                  | -    | 5624               | 1,0  | 59                 | -    | -                  | -    |

| Ikä, varustetaso<br>Ålder, utrustningsnivå                                | 1970               |      | 1975               |      | 1980               |      | 1985               |      | 1990               |      | 1995               |      |
|---|--------------------|------|--------------------|------|--------------------|------|--------------------|------|--------------------|------|--------------------|------|
|   | Yhteensä<br>Totalt | %    | Yhteensä<br>Totalt | %    | Yhteensä<br>Totalt | %    | Yhteensä<br>Totalt | %    | Yhteensä<br>Totalt | %    | Yhteensä<br>Totalt | %    |
| Ikä - Ålder 0 - 4   | 338647             | 7,4  | 302281             | 6,5  | 309846             | 6,7  | 323210             | 6,7  | 310899             | 6,3  | 323436             | 6,4  |
| Henkilöitä asunnoissa, joissa on<br>Personer i bostäder vilka har         |                    |      |                    |      |                    |      |                    |      |                    |      |                    |      |
| Viemäri - Avlopp  | 269431             | 79,6 | 263539             | 87,2 | 295590             | 95,4 | 308894             | 95,6 | 305178             | 98,2 | 319187             | 98,7 |
| Vesijohto - Vattenledning   | 261791             | 77,3 | 261179             | 86,4 | 294475             | 95,0 | 307093             | 95,0 | 303792             | 97,7 | 317685             | 98,2 |
| WC - WC   | 224253             | 66,2 | 242284             | 80,2 | 284402             | 91,8 | 302957             | 93,7 | 300383             | 96,6 | 313859             | 97,0 |
| Keskus- tai sähkölämmitys<br>Central- eller eluppvärmning                 | 207763             | 61,4 | 238602             | 78,9 | 278692             | 89,9 | 292819             | 90,6 | 290270             | 93,4 | 305181             | 94,4 |
| Lämmin vesi - Varmvatten  | 194926             | 57,6 | 227859             | 75,4 | 279074             | 90,1 | 295716             | 91,5 | 294977             | 94,9 | 307830             | 95,2 |
| Peseytymistilat - Tvättutrymmen   | 249471             | 73,7 | 208569             | 69,0 | 268042             | 86,5 | 291613             | 90,2 | 291404             | 93,7 | 305540             | 94,5 |
| Henkilöitä asunnoissa, jotka ovat<br>Personer i bostäder, vilka är        |                    |      |                    |      |                    |      |                    |      |                    |      |                    |      |
| Hyvin varustettuja - Välutrustade   | 164612             | 48,6 | 201181             | 66,6 | 258064             | 83,3 | 275612             | 85,3 | 277865             | 89,4 | 292596             | 90,5 |
| Puutteellisesti varustettuja -<br>Bristfälligt utrustade                  | 26362              | 7,8  | 24017              | 7,9  | 18457              | 6,0  | 17137              | 5,3  | 15699              | 5,0  | 13968              | 4,3  |
| Erittäin puutteellisesti varustettuja -<br>Ytterst bristfälligt utrustade | 146833             | 43,4 | 59756              | 19,8 | 33325              | 10,8 | 24120              | 7,5  | 17300              | 5,6  | 16872              | 5,2  |
| Varustetaso tuntematon -<br>Utrustningsnivå okänd                         | 840                | 0,2  | 17327              | 5,7  | -                  | -    | 6341               | 2,0  | 35                 | -    | -                  | -    |
| Ikä - Ålder 5 - 9   | 380144             | 8,4  | 342584             | 7,4  | 294139             | 6,4  | 322407             | 6,7  | 325223             | 6,6  | 314642             | 6,2  |
| Henkilöitä asunnoissa, joissa on<br>Personer i bostäder vilka har         |                    |      |                    |      |                    |      |                    |      |                    |      |                    |      |
| Viemäri - Avlopp  | 295950             | 77,9 | 303479             | 88,6 | 279469             | 95,0 | 310175             | 96,2 | 320153             | 98,4 | 311076             | 98,9 |
| Vesijohto - Vattenledning   | 285613             | 75,1 | 300235             | 87,6 | 278190             | 94,6 | 308292             | 95,6 | 318811             | 98,0 | 309772             | 98,5 |
| WC - WC   | 241767             | 63,6 | 275183             | 80,3 | 267444             | 90,9 | 303991             | 94,3 | 315300             | 96,9 | 306129             | 97,3 |
| Keskus- tai sähkölämmitys<br>Central- eller eluppvärmning                 | 224243             | 59,0 | 269639             | 78,7 | 261434             | 88,9 | 293753             | 91,1 | 303722             | 93,4 | 296452             | 94,2 |
| Lämmin vesi - Varmvatten  | 210470             | 55,4 | 257025             | 75,0 | 261443             | 88,9 | 296395             | 91,9 | 309638             | 95,2 | 300533             | 95,5 |
| Peseytymistilat - Tvättutrymmen   | 303680             | 79,9 | 240078             | 70,1 | 254915             | 86,7 | 293690             | 91,1 | 306325             | 94,2 | 298472             | 94,9 |
| Henkilöitä asunnoissa, jotka ovat<br>Personer i bostäder, vilka är        |                    |      |                    |      |                    |      |                    |      |                    |      |                    |      |
| Hyvin varustettuja - Välutrustade   | 184591             | 48,6 | 229615             | 67,0 | 243676             | 82,8 | 277546             | 86,1 | 291402             | 89,6 | 284434             | 90,4 |
| Puutteellisesti varustettuja -<br>Bristfälligt utrustade                  | 21894              | 5,8  | 24488              | 7,1  | 15451              | 5,3  | 16020              | 5,0  | 16650              | 5,1  | 14791              | 4,7  |
| Erittäin puutteellisesti varustettuja -<br>Ytterst bristfälligt utrustade | 173067             | 45,5 | 78794              | 23,0 | 35012              | 11,9 | 24153              | 7,5  | 17144              | 5,3  | 15417              | 4,9  |
| Varustetaso tuntematon -<br>Utrustningsnivå okänd                         | 592                | 0,2  | 9687               | 2,8  | -                  | -    | 4688               | 1,5  | 27                 | -    | -                  | -    |



| Ikä, varustetaso<br>Ålder, utrustningsnivå                                | 1970     |      | 1975     |      | 1980     |      | 1985     |      | 1990     |      | 1995     |      |
|---|----------|------|----------|------|----------|------|----------|------|----------|------|----------|------|
|   | Yhteensä | %    | Yhteensä | %    | Yhteensä | %    | Yhteensä | %    | Yhteensä | %    | Yhteensä | %    |
|   | Totalt   |      | Totalt   |      | Totalt   |      | Totalt   |      | Totalt   |      | Totalt   |      |
| Ikä - Ålder 10 - 14   | 396517   | 8,7  | 380336   | 8,2  | 340210   | 7,4  | 300787   | 6,2  | 323047   | 6,6  | 328030   | 6,5  |
| Henkilöitä asunnoissa, joissa on<br>Personer i bostäder vilka har         |          |      |          |      |          |      |          |      |          |      |          |      |
| Viemäri - Avlopp  | 296090   | 74,7 | 329267   | 86,6 | 318864   | 93,7 | 289662   | 96,3 | 318502   | 98,6 | 324841   | 99,0 |
| Vesijohto - Vattenledning   | 283152   | 71,4 | 324372   | 85,3 | 316730   | 93,1 | 287498   | 95,6 | 317205   | 98,2 | 323577   | 98,6 |
| WC - WC   | 231727   | 58,4 | 290662   | 76,4 | 301270   | 88,6 | 282451   | 93,9 | 313468   | 97,0 | 320057   | 97,6 |
| Keskus- tai sähkölämmitys<br>Central- eller eluppvärmning                 | 213361   | 53,8 | 284962   | 74,9 | 292546   | 86,0 | 272226   | 90,5 | 302450   | 93,6 | 309145   | 94,2 |
| Lämmin vesi - Varmvatten  | 198415   | 50,0 | 268536   | 70,6 | 292394   | 85,9 | 274432   | 91,2 | 307640   | 95,2 | 314329   | 95,8 |
| Peseytymistilat - Tvättutrymmen   | 326453   | 82,3 | 251751   | 66,2 | 287544   | 84,5 | 272956   | 90,7 | 304976   | 94,4 | 312260   | 95,2 |
| Henkilöitä asunnoissa, jotka ovat<br>Personer i bostäder, vilka är        |          |      |          |      |          |      |          |      |          |      |          |      |
| Hyvin varustettuja - Välutrustade   | 174616   | 44,0 | 237683   | 62,5 | 270314   | 79,5 | 256463   | 85,3 | 290080   | 89,8 | 297258   | 90,6 |
| Puutteellisesti varustettuja -<br>Bristfälligt utrustade                  | 19376    | 4,9  | 26919    | 7,1  | 19021    | 5,6  | 15191    | 5,1  | 16029    | 5,0  | 15644    | 4,8  |
| Erittäin puutteellisesti varustettuja -<br>Ytterst bristfälligt utrustade | 202033   | 51,0 | 107390   | 28,2 | 50875    | 15,0 | 25461    | 8,5  | 16926    | 5,2  | 15128    | 4,6  |
| Varustetaso tuntematon -<br>Utrustningsnivå okänd                         | 492      | 0,1  | 8344     | 2,2  | -        | -    | 3672     | 1,2  | 12       | -    | -        | -    |
| Ikä - Ålder 15 - 19   | 420103   | 9,2  | 393591   | 8,4  | 373239   | 8,1  | 344162   | 7,1  | 301462   | 6,1  | 324906   | 6,4  |
| Henkilöitä asunnoissa, joissa on<br>Personer i bostäder vilka har         |          |      |          |      |          |      |          |      |          |      |          |      |
| Viemäri - Avlopp  | 302379   | 72,0 | 327189   | 83,1 | 343551   | 92,0 | 329115   | 95,6 | 296977   | 98,5 | 321834   | 99,1 |
| Vesijohto - Vattenledning   | 287658   | 68,5 | 321103   | 81,6 | 340093   | 91,1 | 325732   | 94,6 | 295476   | 98,0 | 320650   | 98,7 |
| WC - WC   | 228026   | 54,3 | 280212   | 71,2 | 317596   | 85,1 | 317470   | 92,2 | 291217   | 96,6 | 317008   | 97,6 |
| Keskus- tai sähkölämmitys<br>Central- eller eluppvärmning                 | 206120   | 49,1 | 274108   | 69,6 | 305845   | 81,9 | 304033   | 88,3 | 280922   | 93,2 | 307493   | 94,6 |
| Lämmin vesi - Varmvatten  | 188701   | 44,9 | 253441   | 64,4 | 305207   | 81,8 | 306392   | 89,0 | 285014   | 94,5 | 311233   | 95,8 |
| Peseytymistilat - Tvättutrymmen   | 337229   | 80,3 | 234190   | 59,5 | 299745   | 80,3 | 304572   | 88,5 | 282475   | 93,7 | 308692   | 95,0 |
| Henkilöitä asunnoissa, jotka ovat<br>Personer i bostäder, vilka är        |          |      |          |      |          |      |          |      |          |      |          |      |
| Hyvin varustettuja - Välutrustade   | 162662   | 38,7 | 217847   | 55,3 | 275465   | 73,8 | 282214   | 82,0 | 267913   | 88,9 | 294709   | 90,7 |
| Puutteellisesti varustettuja -<br>Bristfälligt utrustade                  | 20997    | 5,0  | 30985    | 7,9  | 25262    | 6,8  | 20448    | 5,9  | 15495    | 5,1  | 15193    | 4,7  |
| Erittäin puutteellisesti varustettuja -<br>Ytterst bristfälligt utrustade | 235846   | 56,1 | 132947   | 33,8 | 72512    | 19,4 | 37595    | 10,9 | 18026    | 6,0  | 15004    | 4,6  |
| Varustetaso tuntematon -<br>Utrustningsnivå okänd                         | 598      | 0,1  | 11812    | 3,0  | -        | -    | 3905     | 1,1  | 28       | -    | -        | -    |

| Ikä, varustetaso<br>Ålder, utrustningsnivå                                | 1970     |      | 1975     |      | 1980     |      | 1985     |      | 1990     |      | 1995     |      |
|---|----------|------|----------|------|----------|------|----------|------|----------|------|----------|------|
|   | Yhteensä | %    | Yhteensä | %    | Yhteensä | %    | Yhteensä | %    | Yhteensä | %    | Yhteensä | %    |
|   | Totalt   |      | Totalt   |      | Totalt   |      | Totalt   |      | Totalt   |      | Totalt   |      |
| Ikä - Ålder 20 - 24   | 444031   | 9,8  | 415138   | 8,9  | 365089   | 7,9  | 374258   | 7,8  | 339668   | 6,9  | 300821   | 6,0  |
| Henkilöitä asunnoissa, joissa on<br>Personer i bostäder vilka har         |          |      |          |      |          |      |          |      |          |      |          |      |
| Viemäri - Avlopp  | 333479   | 75,1 | 339495   | 81,8 | 334924   | 91,7 | 352898   | 94,3 | 333507   | 98,2 | 297273   | 98,8 |
| Vesijohto - Vattenledning   | 322387   | 72,6 | 334149   | 80,5 | 331721   | 90,9 | 349077   | 93,3 | 331766   | 97,7 | 296172   | 98,5 |
| WC - WC   | 267734   | 60,3 | 297544   | 71,7 | 309793   | 84,9 | 338878   | 90,5 | 326133   | 96,0 | 291951   | 97,1 |
| Keskus- tai sähkölämmitys<br>Central- eller eluppvärmning                 | 244140   | 55,0 | 292727   | 70,5 | 298712   | 81,8 | 325047   | 86,9 | 316330   | 93,1 | 286076   | 95,1 |
| Lämmin vesi - Varmvatten  | 223308   | 50,3 | 269278   | 64,9 | 295967   | 81,1 | 326752   | 87,3 | 318642   | 93,8 | 286553   | 95,3 |
| Peseymistilat - Tvättutrymmen   | 317625   | 71,5 | 238929   | 57,6 | 281012   | 77,0 | 317654   | 84,9 | 311835   | 91,8 | 281121   | 93,5 |
| Henkilöitä asunnoissa, jotka ovat<br>Personer i bostäder, vilka är        |          |      |          |      |          |      |          |      |          |      |          |      |
| Hyvin varustettuja - Välutrustade   | 181131   | 40,8 | 224950   | 54,2 | 259305   | 71,0 | 294497   | 78,7 | 297099   | 87,5 | 270558   | 89,9 |
| Puutteellisesti varustettuja -<br>Bristfälligt utrustade                  | 36422    | 8,2  | 39505    | 9,5  | 32093    | 8,8  | 27684    | 7,4  | 19645    | 5,8  | 14737    | 4,9  |
| Erittäin puutteellisesti varustettuja -<br>Ytterst bristfälligt utrustade | 225445   | 50,8 | 126157   | 30,4 | 73691    | 20,2 | 45401    | 12,1 | 22888    | 6,7  | 15526    | 5,2  |
| Varustetaso tuntematon -<br>Utrustningsnivå okänd                         | 1033     | 0,2  | 24526    | 5,9  | -        | -    | 6676     | 1,8  | 36       | -    | -        | -    |
| Ikä - Ålder 25 - 29   | 329942   | 7,3  | 450893   | 9,7  | 387364   | 8,4  | 378364   | 7,8  | 371721   | 7,5  | 342027   | 6,8  |
| Henkilöitä asunnoissa, joissa on<br>Personer i bostäder vilka har         |          |      |          |      |          |      |          |      |          |      |          |      |
| Viemäri - Avlopp  | 266122   | 80,7 | 386362   | 85,7 | 360485   | 93,1 | 356529   | 94,2 | 363623   | 97,8 | 337037   | 98,5 |
| Vesijohto - Vattenledning   | 260313   | 78,9 | 382418   | 84,8 | 358206   | 92,5 | 353042   | 93,3 | 361440   | 97,2 | 335364   | 98,1 |
| WC - WC   | 228936   | 69,4 | 353459   | 78,4 | 340720   | 88,0 | 344998   | 91,2 | 355504   | 95,6 | 330176   | 96,5 |
| Keskus- tai sähkölämmitys<br>Central- eller eluppvärmning                 | 214046   | 64,9 | 348656   | 77,3 | 331881   | 85,7 | 331572   | 87,6 | 344550   | 92,7 | 322811   | 94,4 |
| Lämmin vesi - Varmvatten  | 201518   | 61,1 | 329793   | 73,1 | 329743   | 85,1 | 334038   | 88,3 | 347490   | 93,5 | 323303   | 94,5 |
| Peseymistilat - Tvättutrymmen   | 240877   | 73,0 | 298324   | 66,2 | 313206   | 80,9 | 324509   | 85,8 | 339449   | 91,3 | 317359   | 92,8 |
| Henkilöitä asunnoissa, jotka ovat<br>Personer i bostäder, vilka är        |          |      |          |      |          |      |          |      |          |      |          |      |
| Hyvin varustettuja - Välutrustade   | 168998   | 51,2 | 287232   | 63,7 | 296536   | 76,6 | 303650   | 80,3 | 323402   | 87,0 | 304727   | 89,1 |
| Puutteellisesti varustettuja -<br>Bristfälligt utrustade                  | 28904    | 8,8  | 38566    | 8,6  | 29314    | 7,6  | 26220    | 6,9  | 21909    | 5,9  | 17017    | 5,0  |
| Erittäin puutteellisesti varustettuja -<br>Ytterst bristfälligt utrustade | 131458   | 39,8 | 101054   | 22,4 | 61514    | 15,9 | 40523    | 10,7 | 26375    | 7,1  | 20283    | 5,9  |
| Varustetaso tuntematon -<br>Utrustningsnivå okänd                         | 582      | 0,2  | 24041    | 5,3  | -        | -    | 7971     | 2,1  | 35       | -    | -        | -    |

| Ikä, varustetaso<br>Ålder, utrustningsnivå                                | 1970     |      | 1975     |      | 1980     |      | 1985     |      | 1990     |      | 1995     |      |
|---|----------|------|----------|------|----------|------|----------|------|----------|------|----------|------|
|   | Yhteensä | %    | Yhteensä | %    | Yhteensä | %    | Yhteensä | %    | Yhteensä | %    | Yhteensä | %    |
|   | Totalt   |      | Totalt   |      | Totalt   |      | Totalt   |      | Totalt   |      | Totalt   |      |
| Ikä - Ålder 30 - 34   | 286651   | 6,3  | 334828   | 7,2  | 433020   | 9,4  | 402063   | 8,3  | 379056   | 7,7  | 374771   | 7,4  |
| Henkilöitä asunnoissa, joissa on<br>Personer i bostäder vilka har         |          |      |          |      |          |      |          |      |          |      |          |      |
| Viemäri - Avlopp  | 230372   | 80,4 | 294133   | 87,8 | 406074   | 93,8 | 380628   | 94,7 | 370477   | 97,7 | 368697   | 98,4 |
| Vesijohto - Vattenledning   | 224653   | 78,4 | 291521   | 87,1 | 403910   | 93,3 | 377213   | 93,8 | 367931   | 97,1 | 366572   | 97,8 |
| WC - WC   | 197039   | 68,7 | 271864   | 81,2 | 386775   | 89,3 | 369195   | 91,8 | 362219   | 95,6 | 360866   | 96,3 |
| Keskus- tai sähkölämmitys<br>Central- eller eluppvärmning                 | 184216   | 64,3 | 267807   | 80,0 | 378190   | 87,3 | 355273   | 88,4 | 348563   | 92,0 | 350810   | 93,6 |
| Lämmin vesi - Varmvatten  | 174480   | 60,9 | 256145   | 76,5 | 376399   | 86,9 | 357843   | 89,0 | 354037   | 93,4 | 352952   | 94,2 |
| Peseytymistilat - Tvättutrymmen   | 220416   | 76,9 | 237223   | 70,8 | 363395   | 83,9 | 351365   | 87,4 | 347578   | 91,7 | 347982   | 92,9 |
| Henkilöitä asunnoissa, jotka ovat<br>Personer i bostäder, vilka är        |          |      |          |      |          |      |          |      |          |      |          |      |
| Hyvin varustettuja - Välutrustade   | 151050   | 52,7 | 229076   | 68,4 | 346802   | 80,1 | 329495   | 82,0 | 329164   | 86,8 | 332004   | 88,6 |
| Puutteellisesti varustettuja -<br>Bristfälligt utrustade                  | 20509    | 7,2  | 24452    | 7,3  | 26076    | 6,0  | 24258    | 6,0  | 22648    | 6,0  | 19090    | 5,1  |
| Erittäin puutteellisesti varustettuja -<br>Ytterst bristfälligt utrustade | 114761   | 40,0 | 67462    | 20,1 | 60142    | 13,9 | 41276    | 10,3 | 27211    | 7,2  | 23677    | 6,3  |
| Varustetaso tuntematon -<br>Utrustningsnivå okänd                         | 331      | 0,1  | 13838    | 4,1  | -        | -    | 7034     | 1,7  | 33       | -    | -        | -    |
| Ikä - Ålder 35 - 39   | 272863   | 6,0  | 287804   | 6,2  | 313092   | 6,8  | 442132   | 9,2  | 400868   | 8,1  | 379966   | 7,5  |
| Henkilöitä asunnoissa, joissa on<br>Personer i bostäder vilka har         |          |      |          |      |          |      |          |      |          |      |          |      |
| Viemäri - Avlopp  | 215317   | 78,9 | 251099   | 87,2 | 293205   | 93,6 | 420450   | 95,1 | 391573   | 97,7 | 373807   | 98,4 |
| Vesijohto - Vattenledning   | 209059   | 76,6 | 248495   | 86,3 | 291570   | 93,1 | 416742   | 94,3 | 388883   | 97,0 | 371433   | 97,8 |
| WC - WC   | 180139   | 66,0 | 228872   | 79,5 | 279139   | 89,2 | 407817   | 92,2 | 382580   | 95,4 | 365851   | 96,3 |
| Keskus- tai sähkölämmitys<br>Central- eller eluppvärmning                 | 168088   | 61,6 | 224802   | 78,1 | 273226   | 87,3 | 393496   | 89,0 | 367540   | 91,7 | 353195   | 93,0 |
| Lämmin vesi - Varmvatten  | 158830   | 58,2 | 213779   | 74,3 | 271766   | 86,8 | 395512   | 89,5 | 373813   | 93,3 | 357848   | 94,2 |
| Peseytymistilat - Tvättutrymmen   | 216271   | 79,3 | 199017   | 69,2 | 264675   | 84,5 | 390220   | 88,3 | 368470   | 91,9 | 353733   | 93,1 |
| Henkilöitä asunnoissa, jotka ovat<br>Personer i bostäder, vilka är        |          |      |          |      |          |      |          |      |          |      |          |      |
| Hyvin varustettuja - Välutrustade   | 138732   | 50,8 | 190787   | 66,3 | 252022   | 80,5 | 366832   | 83,0 | 348418   | 86,9 | 335392   | 88,3 |
| Puutteellisesti varustettuja -<br>Bristfälligt utrustade                  | 17174    | 6,3  | 20594    | 7,2  | 17210    | 5,5  | 24396    | 5,5  | 23087    | 5,8  | 20538    | 5,4  |
| Erittäin puutteellisesti varustettuja -<br>Ytterst bristfälligt utrustade | 116689   | 42,8 | 66932    | 23,3 | 43860    | 14,0 | 44767    | 10,1 | 29338    | 7,3  | 24036    | 6,3  |
| Varustetaso tuntematon -<br>Utrustningsnivå okänd                         | 268      | 0,1  | 9491     | 3,3  | -        | -    | 6137     | 1,4  | 25       | -    | -        | -    |

| Ikä, varustetaso<br>Ålder, utrustningsnivå                                | 1970     |      | 1975     |      | 1980     |      | 1985     |      | 1990     |      | 1995     |      |
|---|----------|------|----------|------|----------|------|----------|------|----------|------|----------|------|
|   | Yhteensä | %    | Yhteensä | %    | Yhteensä | %    | Yhteensä | %    | Yhteensä | %    | Yhteensä | %    |
|   | Totalt   |      | Totalt   |      | Totalt   |      | Totalt   |      | Totalt   |      | Totalt   |      |
| Ikä - Ålder 40 - 44   | 291990   | 6,4  | 270779   | 5,8  | 280969   | 6,1  | 319502   | 6,6  | 436627   | 8,9  | 399645   | 7,9  |
| Henkilöitä asunnoissa, joissa on<br>Personer i bostäder vilka har         |          |      |          |      |          |      |          |      |          |      |          |      |
| Viemäri - Avlopp  | 222012   | 76,0 | 231948   | 85,7 | 259761   | 92,5 | 303835   | 95,1 | 426636   | 97,7 | 392722   | 98,3 |
| Vesijohto - Vattenledning   | 214111   | 73,3 | 228897   | 84,5 | 257937   | 91,8 | 300895   | 94,2 | 423668   | 97,0 | 390182   | 97,6 |
| WC - WC   | 179320   | 61,4 | 206727   | 76,3 | 244548   | 87,0 | 293831   | 92,0 | 416132   | 95,3 | 384153   | 96,1 |
| Keskus- tai sähkölämmitys<br>Central- eller eluppvärmning                 | 164807   | 56,4 | 202800   | 74,9 | 237781   | 84,6 | 283981   | 88,9 | 400918   | 91,8 | 369998   | 92,6 |
| Lämmin vesi - Varmvatten  | 154291   | 52,8 | 191350   | 70,7 | 236332   | 84,1 | 284525   | 89,1 | 406502   | 93,1 | 375650   | 94,0 |
| Peseytymistilat - Tvättutrymmen   | 231806   | 79,4 | 176990   | 65,4 | 231044   | 82,2 | 281472   | 88,1 | 401210   | 91,9 | 371684   | 93,0 |
| Henkilöitä asunnoissa, jotka ovat<br>Personer i bostäder, vilka är        |          |      |          |      |          |      |          |      |          |      |          |      |
| Hyvin varustettuja - Välutrustade   | 134270   | 46,0 | 167929   | 62,0 | 216868   | 77,2 | 264054   | 82,6 | 380043   | 87,0 | 351798   | 88,0 |
| Puutteellisesti varustettuja -<br>Bristfälligt utrustade                  | 16647    | 5,7  | 20711    | 7,6  | 16929    | 6,0  | 17353    | 5,4  | 23856    | 5,5  | 21774    | 5,4  |
| Erittäin puutteellisesti varustettuja -<br>Ytterst bristfälligt utrustade | 140835   | 48,2 | 74281    | 27,4 | 47172    | 16,8 | 34332    | 10,7 | 32690    | 7,5  | 26073    | 6,5  |
| Varustetaso tuntematon -<br>Utrustningsnivå okänd                         | 238      | 0,1  | 7858     | 2,9  | -        | -    | 3763     | 1,2  | 38       | -    | -        | -    |
| Ikä - Ålder 45 - 49   | 276453   | 6,1  | 286734   | 6,2  | 261054   | 5,7  | 280561   | 5,8  | 322198   | 6,5  | 432037   | 8,6  |
| Henkilöitä asunnoissa, joissa on<br>Personer i bostäder vilka har         |          |      |          |      |          |      |          |      |          |      |          |      |
| Viemäri - Avlopp  | 203307   | 73,5 | 238770   | 83,3 | 237297   | 90,9 | 264880   | 94,4 | 314121   | 97,5 | 423921   | 98,1 |
| Vesijohto - Vattenledning   | 194657   | 70,4 | 234610   | 81,8 | 234896   | 90,0 | 261577   | 93,2 | 311695   | 96,7 | 421093   | 97,5 |
| WC - WC   | 159538   | 57,7 | 206632   | 72,1 | 219261   | 84,0 | 253777   | 90,5 | 305642   | 94,9 | 414060   | 95,8 |
| Keskus- tai sähkölämmitys<br>Central- eller eluppvärmning                 | 144195   | 52,2 | 201497   | 70,3 | 211476   | 81,0 | 242813   | 86,5 | 294541   | 91,4 | 399575   | 92,5 |
| Lämmin vesi - Varmvatten  | 134020   | 48,5 | 187129   | 65,3 | 210140   | 80,5 | 244036   | 87,0 | 297992   | 92,5 | 404788   | 93,7 |
| Peseytymistilat - Tvättutrymmen   | 218994   | 79,2 | 170704   | 59,5 | 205624   | 78,8 | 241436   | 86,1 | 294549   | 91,4 | 400468   | 92,7 |
| Henkilöitä asunnoissa, jotka ovat<br>Personer i bostäder, vilka är        |          |      |          |      |          |      |          |      |          |      |          |      |
| Hyvin varustettuja - Välutrustade   | 115287   | 41,7 | 159624   | 55,7 | 189088   | 72,4 | 222978   | 79,5 | 278180   | 86,3 | 379383   | 87,8 |
| Puutteellisesti varustettuja -<br>Bristfälligt utrustade                  | 15635    | 5,7  | 24304    | 8,5  | 18098    | 6,9  | 17807    | 6,3  | 17815    | 5,5  | 23019    | 5,3  |
| Erittäin puutteellisesti varustettuja -<br>Ytterst bristfälligt utrustade | 145328   | 52,6 | 95271    | 33,2 | 53868    | 20,6 | 36727    | 13,1 | 26185    | 8,1  | 29635    | 6,9  |
| Varustetaso tuntematon -<br>Utrustningsnivå okänd                         | 203      | 0,1  | 7535     | 2,6  | -        | -    | 3049     | 1,1  | 18       | -    | -        | -    |

| Ikä, varustetaso<br>Ålder, utrustningsnivå                                | 1970     |      | 1975     |      | 1980     |      | 1985     |      | 1990     |      | 1995     |      |
|---|----------|------|----------|------|----------|------|----------|------|----------|------|----------|------|
|   | Yhteensä | %    | Yhteensä | %    | Yhteensä | %    | Yhteensä | %    | Yhteensä | %    | Yhteensä | %    |
|   | Totalt   |      | Totalt   |      | Totalt   |      | Totalt   |      | Totalt   |      | Totalt   |      |
| Ikä - Ålder 50 - 54   | 236078   | 5,2  | 267870   | 5,7  | 273905   | 5,9  | 258490   | 5,4  | 272707   | 5,5  | 316157   | 6,3  |
| Henkilöitä asunnoissa, joissa on<br>Personer i bostäder vilka har         |          |      |          |      |          |      |          |      |          |      |          |      |
| Viemäri - Avlopp  | 168322   | 71,3 | 217491   | 81,2 | 243724   | 89,0 | 241939   | 93,6 | 264484   | 97,0 | 309308   | 97,8 |
| Vesijohto - Vattenledning   | 160897   | 68,2 | 212993   | 79,5 | 240432   | 87,8 | 237988   | 92,1 | 261791   | 96,0 | 307049   | 97,1 |
| WC - WC   | 130028   | 55,1 | 183938   | 68,7 | 220359   | 80,5 | 228959   | 88,6 | 255437   | 93,7 | 301375   | 95,3 |
| Keskus- tai sähkölämmitys<br>Central- eller eluppvärmning                 | 115307   | 48,8 | 178823   | 66,8 | 209252   | 76,4 | 216509   | 83,8 | 244022   | 89,5 | 290882   | 92,0 |
| Lämmin vesi - Varmvatten  | 106655   | 45,2 | 163875   | 61,2 | 208750   | 76,2 | 218548   | 84,5 | 247703   | 90,8 | 294238   | 93,1 |
| Peseytymistilat - Tvättutrymmen   | 186085   | 78,8 | 146944   | 54,9 | 203595   | 74,3 | 216064   | 83,6 | 245041   | 89,9 | 291546   | 92,2 |
| Henkilöitä asunnoissa, jotka ovat<br>Personer i bostäder, vilka är        |          |      |          |      |          |      |          |      |          |      |          |      |
| Hyvin varustettuja - Välutrustade   | 90813    | 38,5 | 135984   | 50,8 | 182177   | 66,5 | 195755   | 75,7 | 228317   | 83,7 | 275431   | 87,1 |
| Puutteellisesti varustettuja -<br>Bristfälligt utrustade                  | 13341    | 5,7  | 24703    | 9,2  | 22871    | 8,3  | 19390    | 7,5  | 17410    | 6,4  | 16999    | 5,4  |
| Erittäin puutteellisesti varustettuja -<br>Ytterst bristfälligt utrustade | 131789   | 55,8 | 101094   | 37,7 | 68857    | 25,1 | 40823    | 15,8 | 26961    | 9,9  | 23727    | 7,5  |
| Varustetaso tuntematon -<br>Utrustningsnivå okänd                         | 135      | 0,1  | 6089     | 2,3  | -        | -    | 2522     | 1,0  | 19       | -    | -        | -    |
| Ikä - Ålder 55 - 59   | 244172   | 5,4  | 224631   | 4,8  | 252132   | 5,5  | 266056   | 5,5  | 250106   | 5,1  | 265616   | 5,3  |
| Henkilöitä asunnoissa, joissa on<br>Personer i bostäder vilka har         |          |      |          |      |          |      |          |      |          |      |          |      |
| Viemäri - Avlopp  | 166525   | 68,2 | 178350   | 79,4 | 220312   | 87,4 | 246033   | 92,5 | 240984   | 96,4 | 258588   | 97,4 |
| Vesijohto - Vattenledning   | 159151   | 65,2 | 174466   | 77,7 | 216829   | 86,0 | 240937   | 90,6 | 237772   | 95,1 | 256026   | 96,4 |
| WC - WC   | 126592   | 51,8 | 149056   | 66,4 | 196576   | 78,0 | 229738   | 86,3 | 230800   | 92,3 | 250463   | 94,3 |
| Keskus- tai sähkölämmitys<br>Central- eller eluppvärmning                 | 109693   | 44,9 | 144069   | 64,1 | 184561   | 73,2 | 213251   | 80,2 | 217995   | 87,2 | 239594   | 90,2 |
| Lämmin vesi - Varmvatten  | 100484   | 41,2 | 130211   | 58,0 | 184372   | 73,1 | 217326   | 81,7 | 222642   | 89,0 | 243508   | 91,7 |
| Peseytymistilat - Tvättutrymmen   | 188017   | 77,0 | 115234   | 51,3 | 178925   | 71,0 | 213933   | 80,4 | 220152   | 88,0 | 241759   | 91,0 |
| Henkilöitä asunnoissa, jotka ovat<br>Personer i bostäder, vilka är        |          |      |          |      |          |      |          |      |          |      |          |      |
| Hyvin varustettuja - Välutrustade   | 84052    | 34,4 | 105718   | 47,1 | 156812   | 62,2 | 188881   | 71,0 | 201780   | 80,7 | 225496   | 84,9 |
| Puutteellisesti varustettuja -<br>Bristfälligt utrustade                  | 14101    | 5,8  | 21847    | 9,7  | 23925    | 9,5  | 24219    | 9,1  | 18746    | 7,5  | 16176    | 6,1  |
| Erittäin puutteellisesti varustettuja -<br>Ytterst bristfälligt utrustade | 145859   | 59,7 | 92581    | 41,2 | 71395    | 28,3 | 50227    | 18,9 | 29562    | 11,8 | 23944    | 9,0  |
| Varustetaso tuntematon -<br>Utrustningsnivå okänd                         | 160      | 0,1  | 4485     | 2,0  | -        | -    | 2729     | 1,0  | 18       | -    | -        | -    |

| Ikä, varustetaso<br>Ålder, utrustningsnivå | 1970     |      | 1975     |      | 1980     |      | 1985     |      | 1990     |      | 1995     |      |
|--|----------|------|----------|------|----------|------|----------|------|----------|------|----------|------|
|  | Yhteensä | %    | Yhteensä | %    | Yhteensä | %    | Yhteensä | %    | Yhteensä | %    | Yhteensä | %    |
|  | Totalt   |      | Totalt   |      | Totalt   |      | Totalt   |      | Totalt   |      | Totalt   |      |
| Ikä - Ålder 60 - 64                        | 229440   | 5,0  | 225379   | 4,8  | 206588   | 4,5  | 239416   | 5,0  | 252213   | 5,1  | 238899   | 4,7  |
| Henkilöitä asunnoissa, joissa on           |          |      |          |      |          |      |          |      |          |      |          |      |
| Personer i bostäder vilka har              |          |      |          |      |          |      |          |      |          |      |          |      |
| Viemäri - Avlopp                           | 149820   | 65,3 | 173775   | 77,1 | 177735   | 86,0 | 219639   | 91,7 | 241596   | 95,8 | 231664   | 97,0 |
| Vesijohto - Vattenledning                  | 143285   | 62,4 | 169868   | 75,4 | 174679   | 84,6 | 214551   | 89,6 | 237668   | 94,2 | 228865   | 95,8 |
| WC - WC                                    | 112949   | 49,2 | 143972   | 63,9 | 157463   | 76,2 | 203696   | 85,1 | 229399   | 91,0 | 223211   | 93,4 |
| Keskus- tai sähkölämmitys                  |          |      |          |      |          |      |          |      |          |      |          |      |
| Central- eller eluppvärmning               | 96794    | 42,2 | 137869   | 61,2 | 146341   | 70,8 | 186267   | 77,8 | 212894   | 84,4 | 211383   | 88,5 |
| Lämmin vesi - Varmvatten                   | 88243    | 38,5 | 122588   | 54,4 | 146008   | 70,7 | 191160   | 79,8 | 219895   | 87,2 | 216187   | 90,5 |
| Peseytymistilat - Tvättutrymmen            | 172976   | 75,4 | 106973   | 47,5 | 140962   | 68,2 | 187680   | 78,4 | 216841   | 86,0 | 214713   | 89,9 |
| Henkilöitä asunnoissa, jotka ovat          |          |      |          |      |          |      |          |      |          |      |          |      |
| Personer i bostäder, vilka är              |          |      |          |      |          |      |          |      |          |      |          |      |
| Hyvin varustettuja - Välutrustade          | 73173    | 31,9 | 97578    | 43,3 | 121868   | 59,0 | 162944   | 68,1 | 194623   | 77,2 | 197701   | 82,8 |
| Puutteellisesti varustettuja -             |          |      |          |      |          |      |          |      |          |      |          |      |
| Bristfälligt utrustade                     | 12940    | 5,6  | 22627    | 10,0 | 21131    | 10,2 | 24154    | 10,1 | 22763    | 9,0  | 16743    | 7,0  |
| Erittäin puutteellisesti varustettuja -    |          |      |          |      |          |      |          |      |          |      |          |      |
| Ytterst bristfälligt utrustade             | 143145   | 62,4 | 100723   | 44,7 | 63589    | 30,8 | 49959    | 20,9 | 34808    | 13,8 | 24455    | 10,2 |
| Varustetaso tuntematon -                   |          |      |          |      |          |      |          |      |          |      |          |      |
| Urustningsnivå okänd                       | 182      | 0,1  | 4451     | 2,0  | -        | -    | 2359     | 1,0  | 19       | -    | -        | -    |
| Ikä - Ålder 65 - 69                        | 172733   | 3,8  | 201773   | 4,3  | 200108   | 4,3  | 188454   | 3,9  | 219873   | 4,5  | 233477   | 4,6  |
| Henkilöitä asunnoissa, joissa on           |          |      |          |      |          |      |          |      |          |      |          |      |
| Personer i bostäder vilka har              |          |      |          |      |          |      |          |      |          |      |          |      |
| Viemäri - Avlopp                           | 109156   | 63,2 | 151936   | 75,3 | 169859   | 84,9 | 171740   | 91,1 | 210078   | 95,5 | 225946   | 96,8 |
| Vesijohto - Vattenledning                  | 104818   | 60,7 | 148433   | 73,6 | 166861   | 83,4 | 167629   | 88,9 | 206343   | 93,8 | 222828   | 95,4 |
| WC - WC                                    | 82720    | 47,9 | 126474   | 62,7 | 150825   | 75,4 | 158977   | 84,4 | 198856   | 90,4 | 216472   | 92,7 |
| Keskus- tai sähkölämmitys                  |          |      |          |      |          |      |          |      |          |      |          |      |
| Central- eller eluppvärmning               | 70947    | 41,1 | 121011   | 60,0 | 138731   | 69,3 | 144390   | 76,6 | 182355   | 82,9 | 201932   | 86,5 |
| Lämmin vesi - Varmvatten                   | 64422    | 37,3 | 106732   | 52,9 | 137978   | 69,0 | 148288   | 78,7 | 189527   | 86,2 | 208710   | 89,4 |
| Peseytymistilat - Tvättutrymmen            | 127048   | 73,6 | 92545    | 45,9 | 132649   | 66,3 | 144685   | 76,8 | 186386   | 84,8 | 206724   | 88,5 |
| Henkilöitä asunnoissa, jotka ovat          |          |      |          |      |          |      |          |      |          |      |          |      |
| Personer i bostäder, vilka är              |          |      |          |      |          |      |          |      |          |      |          |      |
| Hyvin varustettuja - Välutrustade          | 53000    | 30,7 | 84988    | 42,1 | 113571   | 56,8 | 125013   | 66,3 | 165364   | 75,2 | 187101   | 80,1 |
| Puutteellisesti varustettuja -             |          |      |          |      |          |      |          |      |          |      |          |      |
| Bristfälligt utrustade                     | 9913     | 5,7  | 19815    | 9,8  | 21632    | 10,8 | 20123    | 10,7 | 21874    | 9,9  | 19608    | 8,4  |
| Erittäin puutteellisesti varustettuja -    |          |      |          |      |          |      |          |      |          |      |          |      |
| Ytterst bristfälligt utrustade             | 109630   | 63,5 | 92850    | 46,0 | 64905    | 32,4 | 41446    | 22,0 | 32617    | 14,8 | 26768    | 11,5 |
| Varustetaso tuntematon -                   |          |      |          |      |          |      |          |      |          |      |          |      |
| Urustningsnivå okänd                       | 190      | 0,1  | 4120     | 2,0  | -        | -    | 1872     | 1,0  | 18       | -    | -        | -    |

| Ikä, varustetaso<br>Ålder, utrustningsnivå                                | 1970     |      | 1975     |      | 1980     |      | 1985     |      | 1990     |      | 1995     |      |
|---|----------|------|----------|------|----------|------|----------|------|----------|------|----------|------|
|   | Yhteensä | %    | Yhteensä | %    | Yhteensä | %    | Yhteensä | %    | Yhteensä | %    | Yhteensä | %    |
|   | Totalt   |      | Totalt   |      | Totalt   |      | Totalt   |      | Totalt   |      | Totalt   |      |
| Ikä - Ålder 70 - 74   | 118662   | 2,6  | 139802   | 3,0  | 164366   | 3,6  | 170425   | 3,5  | 163910   | 3,3  | 193072   | 3,8  |
| Henkilöitä asunnoissa, joissa on<br>Personer i bostäder vilka har         |          |      |          |      |          |      |          |      |          |      |          |      |
| Viemäri - Avlopp  | 72727    | 61,3 | 103371   | 73,9 | 137527   | 83,7 | 154297   | 90,5 | 156172   | 95,3 | 186675   | 96,7 |
| Vesijohto - Vattenledning   | 69968    | 59,0 | 101189   | 72,4 | 135111   | 82,2 | 150299   | 88,2 | 153299   | 93,5 | 183979   | 95,3 |
| WC - WC   | 54431    | 45,9 | 86467    | 61,8 | 122063   | 74,3 | 142616   | 83,7 | 147649   | 90,1 | 178684   | 92,5 |
| Keskus- tai sähkölämmitys<br>Central- eller eluppvärmning                 | 47339    | 39,9 | 83293    | 59,6 | 112992   | 68,7 | 129184   | 75,8 | 135111   | 82,4 | 165164   | 85,5 |
| Lämmin vesi - Varmvatten  | 43177    | 36,4 | 73310    | 52,4 | 110901   | 67,5 | 131785   | 77,3 | 140134   | 85,5 | 171424   | 88,8 |
| Peseytymistilat - Tvättutrymmen   | 85204    | 71,8 | 62870    | 45,0 | 106181   | 64,6 | 127720   | 74,9 | 136895   | 83,5 | 169439   | 87,8 |
| Henkilöitä asunnoissa, jotka ovat<br>Personer i bostäder, vilka är        |          |      |          |      |          |      |          |      |          |      |          |      |
| Hyvin varustettuja - Välutrustade   | 34612    | 29,2 | 58098    | 41,6 | 91446    | 55,6 | 110287   | 64,7 | 121321   | 74,0 | 152134   | 78,8 |
| Puutteellisesti varustettuja -<br>Bristfälligt utrustade                  | 7464     | 6,3  | 13907    | 9,9  | 17363    | 10,6 | 18732    | 11,0 | 17090    | 10,4 | 17584    | 9,1  |
| Erittäin puutteellisesti varustettuja -<br>Ytterst bristfälligt utrustade | 76435    | 64,4 | 64410    | 46,1 | 55557    | 33,8 | 39775    | 23,3 | 25482    | 15,5 | 23354    | 12,1 |
| Varustetaso tuntematon -<br>Utrustningsnivå okänd                         | 151      | 0,1  | 3387     | 2,4  | -        | -    | 1631     | 1,0  | 17       | -    | -        | -    |
| Ikä - Ålder 75 +  | 108221   | 2,4  | 134385   | 2,9  | 163660   | 3,5  | 217534   | 4,5  | 257852   | 5,2  | 273098   | 5,4  |
| Henkilöitä asunnoissa, joissa on<br>Personer i bostäder vilka har         |          |      |          |      |          |      |          |      |          |      |          |      |
| Viemäri - Avlopp  | 65508    | 60,5 | 95225    | 70,9 | 135318   | 82,7 | 191990   | 88,3 | 243563   | 94,5 | 263119   | 96,3 |
| Vesijohto - Vattenledning   | 63140    | 58,3 | 93416    | 69,5 | 132963   | 81,2 | 186861   | 85,9 | 238778   | 92,6 | 259223   | 94,9 |
| WC - WC   | 48612    | 44,9 | 79300    | 59,0 | 119988   | 73,3 | 176020   | 80,9 | 227781   | 88,3 | 251164   | 92,0 |
| Keskus- tai sähkölämmitys<br>Central- eller eluppvärmning                 | 42916    | 39,7 | 77720    | 57,8 | 112868   | 69,0 | 162122   | 74,5 | 211477   | 82,0 | 233188   | 85,4 |
| Lämmin vesi - Varmvatten  | 39322    | 36,3 | 68538    | 51,0 | 109321   | 66,8 | 162120   | 74,5 | 214905   | 83,3 | 239862   | 87,8 |
| Peseytymistilat - Tvättutrymmen   | 76784    | 71,0 | 58021    | 43,2 | 103317   | 63,1 | 155230   | 71,4 | 206793   | 80,2 | 233934   | 85,7 |
| Henkilöitä asunnoissa, jotka ovat<br>Personer i bostäder, vilka är        |          |      |          |      |          |      |          |      |          |      |          |      |
| Hyvin varustettuja - Välutrustade   | 31214    | 28,8 | 53859    | 40,1 | 89829    | 54,9 | 135553   | 62,3 | 184722   | 71,6 | 211434   | 77,4 |
| Puutteellisesti varustettuja -<br>Bristfälligt utrustade                  | 7016     | 6,5  | 13398    | 10,0 | 17465    | 10,7 | 23269    | 10,7 | 27435    | 10,6 | 25958    | 9,5  |
| Erittäin puutteellisesti varustettuja -<br>Ytterst bristfälligt utrustade | 69802    | 64,5 | 60798    | 45,2 | 56366    | 34,4 | 56591    | 26,0 | 45671    | 17,7 | 35706    | 13,1 |
| Varustetaso tuntematon -<br>Utrustningsnivå okänd                         | 189      | 0,2  | 6330     | 4,7  | -        | -    | 2121     | 1,0  | 24       | -    | -        | -    |

## Taulukko 10

---

### Asuntoväestö iän ja asunnon hallintaperusteen mukaan 1970–1995

Huomautuksia:

Taulukossa olevien tietojen avulla voidaan seurata 5-vuotiskohorteja laskennasta toiseen.

Vuoden 1975 asuntoväestö on pitkittäistiedostossa määritelty eri tavalla kuin alkuperäisessä väestölaskenta-aineistoissa. Koska luvut asunnon varusteista perustuvat alkuperäisissä väestölaskenta-aineistoissa oleviin tietoihin, tuntemattomien osuus on verraten suuri vuonna 1975.

Kaikki samassa huoneistossa asuvat on viety samaan asunnon hallintaperusteluokkaan. Vuosina 1970 ja 1975 alivuokralaiset on kuitenkin eritelty omaksi ryhmäkseen. Vuosina 1980, 1985, 1990 ja 1995 alivuokralaiset ovat asunnon haltijan hallintaperusteen mukaisissa luokissa.

Prosenttiluvut kuvaavat ikäryhmän osuutta koko väestöstä sekä ikäryhmän sisäistä jakautumaa.

Katso *asuntoväestö, hallintaperuste*.

## Tabell 10

### Bostadsbefolkning efter ålder och bostadens upplåtelseform 1970–1995

Kommentarer:

Tabellen gör det möjligt att följa 5-årskohorter mellan olika folkräkningar.

I den longitudinella datafilen har bostadsbefolkningen år 1975 getts en vidare definition än i det ursprungliga folkräkningsmaterialet. Eftersom siffrorna om upplåtelseform grundar sig på uppgifter i det ursprungliga datamaterialet är gruppen "okänd" nämnda år rätt stor.

Samtliga personer som bor i samma lägenhet har erhållit samma kod för bostadens upplåtelseform. Åren 1970 och 1975 har underhyresgäster förts till en egen grupp. Åren 1980, 1985, 1990 och 1995 har underhyresgäster förts till samma klass som lägenhetens egentliga innehavare.

Procenttalen anger åldersgruppens andel av hela befolkningen samt fördelningen inom åldersgruppen.



## 10. Asuntoväestö iän ja asunnon hallintaperusteen mukaan 1970 - 1995

### Bostadsbefolkning efter ålder och bostadens upplåtelseform

### Dwelling population by age and tenure status of dwelling

| Ikä, asunnon hallintaperuste<br>Ålder, bostadens upplåtelseform                             | 1970     |       | 1975     |       | 1980     |       | 1985     |       | 1990     |       | 1995     |       |
|---|----------|-------|----------|-------|----------|-------|----------|-------|----------|-------|----------|-------|
|   | Yhteensä | %     | Yhteensä | %     | Yhteensä | %     | Yhteensä | %     | Yhteensä | %     | Yhteensä | %     |
|   | Totalt   | %     | Totalt   | %     | Totalt   | %     | Totalt   | %     | Totalt   | %     | Totalt   | %     |
| Asuntoväestö - Bostadsbefolkning  | 4546647  | 100,0 | 4658808  | 100,0 | 4618781  | 100,0 | 4827821  | 100,0 | 4927430  | 100,0 | 5040600  | 100,0 |
| Henkilöitä asunnoissa, joiden hallintaperuste<br>Personer i bostäder, vilkas upplåtelseform |          |       |          |       |          |       |          |       |          |       |          |       |
| Omistusasunto - Ägarbostad  | 2834783  | 62,3  | 2823009  | 60,6  | 3193720  | 69,1  | 3553572  | 73,6  | 3800416  | 77,1  | 3630450  | 72,0  |
| Omistaa talon - Äger huset  | 2240233  | 49,3  | -        | -     | 2108425  | 45,6  | 2270355  | 47,0  | 2304925  | 46,8  | 2175203  | 43,2  |
| Omistaa osakkeet - Äger aktierna  | 594550   | 13,1  | -        | -     | 1085295  | 23,5  | 1283217  | 26,6  | 1495491  | 30,4  | 1455247  | 28,9  |
| Vuokra-asunto - Hyresbostad   | 1619745  | 35,6  | 1541909  | 33,1  | 1270756  | 27,5  | 1082258  | 22,4  | 1027228  | 20,8  | 1264592  | 25,1  |
| Virka- tai työsuhdeasunto - Tjänstebostad   | 424692   | 9,3   | 1007472  | 21,6  | 409425   | 8,9   | 279846   | 5,8   | 148237   | 3,0   | 113807   | 2,3   |
| Muu vuokra-asunto - Övrig hyresbostad   | 1077360  | 23,7  | 425292   | 9,1   | 861331   | 18,6  | 802412   | 16,6  | 878991   | 17,8  | 1150785  | 22,8  |
| Alivuokralaisuus - Underhyresgäst   | 117693   | 2,6   | 109145   | 2,3   | -        | -     | -        | -     | -        | -     | -        | -     |
| Muu, tuntematon - Övrig, okänd  | 92119    | 2,0   | 293890   | 6,3   | 154305   | 3,3   | 191991   | 4,0   | 99786    | 2,0   | 145558   | 2,9   |
| Ikä - Ålder 0 - 15  | 1198847  | 26,4  | 1102297  | 23,7  | 1017961  | 22,0  | 1009255  | 20,9  | 1023954  | 20,8  | 1030155  | 20,4  |
| Henkilöitä asunnoissa, joiden hallintaperuste<br>Personer i bostäder, vilkas upplåtelseform |          |       |          |       |          |       |          |       |          |       |          |       |
| Omistusasunto - Ägarbostad  | 713664   | 59,5  | 637561   | 57,8  | 678549   | 66,7  | 738629   | 73,2  | 802044   | 78,3  | 741656   | 72,0  |
| Omistaa talon - Äger huset  | 579741   | 48,4  | -        | -     | 452240   | 44,4  | 494389   | 49,0  | 532924   | 52,0  | 505421   | 49,1  |
| Omistaa osakkeet - Äger aktierna  | 133923   | 11,2  | -        | -     | 226309   | 22,2  | 244240   | 24,2  | 269120   | 26,3  | 236235   | 22,9  |
| Vuokra-asunto - Hyresbostad   | 467446   | 39,0  | 404289   | 36,7  | 316097   | 31,1  | 237977   | 23,6  | 207727   | 20,3  | 257741   | 25,0  |
| Virka- tai työsuhdeasunto - Tjänstebostad   | 133837   | 11,2  | 259571   | 23,5  | 114365   | 11,2  | 67556    | 6,7   | 31395    | 3,1   | 24537    | 2,4   |
| Muu vuokra-asunto - Övrig hyresbostad   | 315765   | 26,3  | 127139   | 11,5  | 201732   | 19,8  | 170421   | 16,9  | 176332   | 17,2  | 233204   | 22,6  |
| Alivuokralaisuus - Underhyresgäst   | 17844    | 1,5   | 17579    | 1,6   | -        | -     | -        | -     | -        | -     | -        | -     |
| Muu, tuntematon - Övrig, okänd  | 17737    | 1,5   | 60447    | 5,5   | 23315    | 2,3   | 32649    | 3,2   | 14183    | 1,4   | 30758    | 3,0   |
| Ikä - Ålder 16 - 64   | 2948184  | 64,8  | 3080551  | 66,1  | 3072686  | 66,5  | 3242153  | 67,2  | 3261841  | 66,2  | 3310798  | 65,7  |
| Henkilöitä asunnoissa, joiden hallintaperuste<br>Personer i bostäder, vilkas upplåtelseform |          |       |          |       |          |       |          |       |          |       |          |       |
| Omistusasunto - Ägarbostad  | 1829712  | 62,1  | 1857930  | 60,3  | 2126565  | 69,2  | 2373605  | 73,2  | 2487648  | 76,3  | 2336265  | 70,6  |
| Omistaa talon - Äger huset  | 1432898  | 48,6  | -        | -     | 1404637  | 45,7  | 1512310  | 46,6  | 1493202  | 45,8  | 1386169  | 41,9  |
| Omistaa osakkeet - Äger aktierna  | 396814   | 13,5  | -        | -     | 721928   | 23,5  | 861295   | 26,6  | 994446   | 30,5  | 950096   | 28,7  |
| Vuokra-asunto - Hyresbostad   | 1053411  | 35,7  | 1024520  | 33,3  | 855124   | 27,8  | 744983   | 23,0  | 713221   | 21,9  | 884366   | 26,7  |
| Virka- tai työsuhdeasunto - Tjänstebostad   | 274552   | 9,3   | 658175   | 21,4  | 290388   | 9,5   | 207340   | 6,4   | 114009   | 3,5   | 85877    | 2,6   |
| Muu vuokra-asunto - Övrig hyresbostad   | 689757   | 23,4  | 288403   | 9,4   | 564736   | 18,4  | 537643   | 16,6  | 599212   | 18,4  | 798489   | 24,1  |
| Alivuokralaisuus - Underhyresgäst   | 89102    | 3,0   | 77942    | 2,5   | -        | -     | -        | -     | -        | -     | -        | -     |
| Muu, tuntematon - Övrig, okänd  | 65061    | 2,2   | 198101   | 6,4   | 90997    | 3,0   | 123565   | 3,8   | 60972    | 1,9   | 90167    | 2,7   |
| Ikä - Ålder 65 +  | 399616   | 8,8   | 475960   | 10,2  | 528134   | 11,4  | 576413   | 11,9  | 641635   | 13,0  | 699647   | 13,9  |
| Henkilöitä asunnoissa, joiden hallintaperuste<br>Personer i bostäder, vilkas upplåtelseform |          |       |          |       |          |       |          |       |          |       |          |       |
| Omistusasunto - Ägarbostad  | 291407   | 72,9  | 327518   | 68,8  | 388606   | 73,6  | 441338   | 76,6  | 510724   | 79,6  | 552529   | 79,0  |
| Omistaa talon - Äger huset  | 227594   | 57,0  | -        | -     | 251548   | 47,6  | 263656   | 45,7  | 278799   | 43,5  | 283613   | 40,5  |
| Omistaa osakkeet - Äger aktierna  | 63813    | 16,0  | -        | -     | 137058   | 26,0  | 177682   | 30,8  | 231925   | 36,1  | 268916   | 38,4  |
| Vuokra-asunto - Hyresbostad   | 98888    | 24,7  | 113100   | 23,8  | 99535    | 18,8  | 99298    | 17,2  | 106280   | 16,6  | 122485   | 17,5  |
| Virka- tai työsuhdeasunto - Tjänstebostad   | 16303    | 4,1   | 89726    | 18,9  | 4672     | 0,9   | 4950     | 0,9   | 2833     | 0,4   | 3393     | 0,5   |
| Muu vuokra-asunto - Övrig hyresbostad   | 71838    | 18,0  | 9750     | 2,0   | 94863    | 18,0  | 94348    | 16,4  | 103447   | 16,1  | 119092   | 17,0  |
| Alivuokralaisuus - Underhyresgäst   | 10747    | 2,7   | 13624    | 2,9   | -        | -     | -        | -     | -        | -     | -        | -     |
| Muu, tuntematon - Övrig, okänd  | 9321     | 2,3   | 35342    | 7,4   | 39993    | 7,6   | 35777    | 6,2   | 24631    | 3,8   | 24633    | 3,5   |

| Ikä, asunnon hallintaperuste<br>Ålder, bostadens upplåtelseform                             | 1970     |      | 1975     |      | 1980     |      | 1985     |      | 1990     |      | 1995     |      |
|---|----------|------|----------|------|----------|------|----------|------|----------|------|----------|------|
|   | Yhteensä |      | Yhteensä |      | Yhteensä |      | Yhteensä |      | Yhteensä |      | Yhteensä |      |
|   | Totalt   | %    | Totalt   | %    | Totalt   | %    | Totalt   | %    | Totalt   | %    | Totalt   | %    |
| Ikä - Ålder 0 - 4   | 338647   | 7,4  | 302281   | 6,5  | 309846   | 6,7  | 323210   | 6,7  | 310899   | 6,3  | 323436   | 6,4  |
| Henkilöitä asunnoissa, joiden hallintaperuste<br>Personer i bostäder, vilkas upplåtelseform |          |      |          |      |          |      |          |      |          |      |          |      |
| Omistusasunto - Ägarbostad  | 151719   | 44,8 | 134924   | 44,6 | 178216   | 57,5 | 214310   | 66,3 | 223926   | 72,0 | 205538   | 63,5 |
| Omistaa talon - Äger huset  | 112899   | 33,3 | -        | -    | 102691   | 33,1 | 128590   | 39,8 | 131165   | 42,2 | 125448   | 38,8 |
| Omistaa osakkeet - Äger aktiema   | 38820    | 11,5 | -        | -    | 75525    | 24,4 | 85720    | 26,5 | 92761    | 29,8 | 80090    | 24,8 |
| Vuokra-asunto - Hyresbostad   | 181232   | 53,5 | 144976   | 48,0 | 122720   | 39,6 | 95569    | 29,6 | 81167    | 26,1 | 104906   | 32,4 |
| Virka- tai työsuhdeasunto - Tjänstebostad   | 43734    | 12,9 | 92054    | 30,5 | 43702    | 14,1 | 25633    | 7,9  | 11403    | 3,7  | 8781     | 2,7  |
| Muu vuokra-asunto - Övrig hyresbostad   | 127588   | 37,7 | 44709    | 14,8 | 79018    | 25,5 | 69936    | 21,6 | 69764    | 22,4 | 96125    | 29,7 |
| Alivuokralaisuus - Underhyresgäst   | 9910     | 2,9  | 8213     | 2,7  | -        | -    | -        | -    | -        | -    | -        | -    |
| Muu, tuntematon - Övrig, okänd  | 5696     | 1,7  | 22381    | 7,4  | 8910     | 2,9  | 13331    | 4,1  | 5806     | 1,9  | 12992    | 4,0  |
| Ikä - Ålder 5 - 9   | 380144   | 8,4  | 342584   | 7,4  | 294139   | 6,4  | 322407   | 6,7  | 325223   | 6,6  | 314642   | 6,2  |
| Henkilöitä asunnoissa, joiden hallintaperuste<br>Personer i bostäder, vilkas upplåtelseform |          |      |          |      |          |      |          |      |          |      |          |      |
| Omistusasunto - Ägarbostad  | 227083   | 59,7 | 196856   | 57,5 | 196332   | 66,7 | 240220   | 74,5 | 257824   | 79,3 | 230114   | 73,1 |
| Omistaa talon - Äger huset  | 182633   | 48,0 | -        | -    | 129753   | 44,1 | 163125   | 50,6 | 175324   | 53,9 | 159853   | 50,8 |
| Omistaa osakkeet - Äger aktiema   | 44450    | 11,7 | -        | -    | 66579    | 22,6 | 77095    | 23,9 | 82500    | 25,4 | 70261    | 22,3 |
| Vuokra-asunto - Hyresbostad   | 147681   | 38,8 | 129521   | 37,8 | 91071    | 31,0 | 72285    | 22,4 | 63136    | 19,4 | 75448    | 24,0 |
| Virka- tai työsuhdeasunto - Tjänstebostad   | 44687    | 11,8 | 83187    | 24,3 | 34278    | 11,7 | 21026    | 6,5  | 9454     | 2,9  | 7283     | 2,3  |
| Muu vuokra-asunto - Övrig hyresbostad   | 98480    | 25,9 | 41128    | 12,0 | 56793    | 19,3 | 51259    | 15,9 | 53682    | 16,5 | 68165    | 21,7 |
| Alivuokralaisuus - Underhyresgäst   | 4514     | 1,2  | 5206     | 1,5  | -        | -    | -        | -    | -        | -    | -        | -    |
| Muu, tuntematon - Övrig, okänd  | 5380     | 1,4  | 16207    | 4,7  | 6736     | 2,3  | 9902     | 3,1  | 4263     | 1,3  | 9080     | 2,9  |
| Ikä - Ålder 10 - 14   | 396517   | 8,7  | 380336   | 8,2  | 340210   | 7,4  | 300787   | 6,2  | 323047   | 6,6  | 328030   | 6,5  |
| Henkilöitä asunnoissa, joiden hallintaperuste<br>Personer i bostäder, vilkas upplåtelseform |          |      |          |      |          |      |          |      |          |      |          |      |
| Omistusasunto - Ägarbostad  | 274593   | 69,3 | 252122   | 66,3 | 248192   | 73,0 | 234614   | 78,0 | 266430   | 82,5 | 255366   | 77,8 |
| Omistaa talon - Äger huset  | 232216   | 58,6 | -        | -    | 178092   | 52,3 | 166889   | 55,5 | 188130   | 58,2 | 183661   | 56,0 |
| Omistaa osakkeet - Äger aktiema   | 42377    | 10,7 | -        | -    | 70100    | 20,6 | 67725    | 22,5 | 78300    | 24,2 | 71705    | 21,9 |
| Vuokra-asunto - Hyresbostad   | 116458   | 29,4 | 110154   | 29,0 | 85656    | 25,2 | 58382    | 19,4 | 53187    | 16,5 | 65299    | 19,9 |
| Virka- tai työsuhdeasunto - Tjänstebostad   | 38155    | 9,6  | 71509    | 18,8 | 30651    | 9,0  | 17505    | 5,8  | 8783     | 2,7  | 7096     | 2,2  |
| Muu vuokra-asunto - Övrig hyresbostad   | 75438    | 19,0 | 35110    | 9,2  | 55005    | 16,2 | 40877    | 13,6 | 44404    | 13,7 | 58203    | 17,7 |
| Alivuokralaisuus - Underhyresgäst   | 2865     | 0,7  | 3535     | 0,9  | -        | -    | -        | -    | -        | -    | -        | -    |
| Muu, tuntematon - Övrig, okänd  | 5466     | 1,4  | 18060    | 4,7  | 6362     | 1,9  | 7791     | 2,6  | 3430     | 1,1  | 7365     | 2,2  |
| Ikä - Ålder 15 - 19   | 420103   | 9,2  | 393591   | 8,4  | 373239   | 8,1  | 344162   | 7,1  | 301462   | 6,1  | 324906   | 6,4  |
| Henkilöitä asunnoissa, joiden hallintaperuste<br>Personer i bostäder, vilkas upplåtelseform |          |      |          |      |          |      |          |      |          |      |          |      |
| Omistusasunto - Ägarbostad  | 292538   | 69,6 | 263074   | 66,8 | 279393   | 74,9 | 265510   | 77,1 | 242662   | 80,5 | 246184   | 75,8 |
| Omistaa talon - Äger huset  | 251938   | 60,0 | -        | -    | 211897   | 56,8 | 192205   | 55,8 | 170896   | 56,7 | 173223   | 53,3 |
| Omistaa osakkeet - Äger aktiema   | 40600    | 9,7  | -        | -    | 67496    | 18,1 | 73305    | 21,3 | 71766    | 23,8 | 72961    | 22,5 |
| Vuokra-asunto - Hyresbostad   | 120160   | 28,6 | 106794   | 27,1 | 86151    | 23,1 | 68502    | 19,9 | 55012    | 18,2 | 72275    | 22,2 |
| Virka- tai työsuhdeasunto - Tjänstebostad   | 34360    | 8,2  | 68232    | 17,3 | 28739    | 7,7  | 19097    | 5,5  | 8766     | 2,9  | 6941     | 2,1  |
| Muu vuokra-asunto - Övrig hyresbostad   | 75598    | 18,0 | 31219    | 7,9  | 57412    | 15,4 | 49405    | 14,4 | 46246    | 15,3 | 65334    | 20,1 |
| Alivuokralaisuus - Underhyresgäst   | 10202    | 2,4  | 7343     | 1,9  | -        | -    | -        | -    | -        | -    | -        | -    |
| Muu, tuntematon - Övrig, okänd  | 7405     | 1,8  | 23723    | 6,0  | 7695     | 2,1  | 10150    | 2,9  | 3788     | 1,3  | 6447     | 2,0  |

| Ikä, asunnon hallintaperuste<br>Ålder, bostadens upplåtelseform                             | 1970     |      | 1975     |      | 1980     |      | 1985     |      | 1990     |      | 1995     |      |
|---|----------|------|----------|------|----------|------|----------|------|----------|------|----------|------|
|   | Yhteensä |      | Yhteensä |      | Yhteensä |      | Yhteensä |      | Yhteensä |      | Yhteensä |      |
|   | Totalt   | %    | Totalt   | %    | Totalt   | %    | Totalt   | %    | Totalt   | %    | Totalt   | %    |
| Ikä - Ålder 20 - 24   | 444031   | 9,8  | 415138   | 8,9  | 365089   | 7,9  | 374258   | 7,8  | 339668   | 6,9  | 300821   | 6,0  |
| Henkilöitä asunnoissa, joiden hallintaperuste<br>Personer i bostäder, vilkas upplåtelseform |          |      |          |      |          |      |          |      |          |      |          |      |
| Omistusasunto - Ågarbostad  | 218954   | 49,3 | 192835   | 46,5 | 209550   | 57,4 | 227209   | 60,7 | 206942   | 60,9 | 152447   | 50,7 |
| Omistaa talon - Åger huset  | 176767   | 39,8 | -        | -    | 148588   | 40,7 | 151866   | 40,6 | 124277   | 36,6 | 94099    | 31,3 |
| Omistaa osakkeet - Åger aktierna  | 42187    | 9,5  | -        | -    | 60962    | 16,7 | 75343    | 20,1 | 82665    | 24,3 | 58348    | 19,4 |
| Vuokra-asunto - Hyresbostad   | 212880   | 47,9 | 186039   | 44,8 | 141979   | 38,9 | 127707   | 34,1 | 124385   | 36,6 | 139983   | 46,5 |
| Virka- tai työsuhdeasunto - Tjänstebostad   | 39056    | 8,8  | 121737   | 29,3 | 42237    | 11,6 | 31221    | 8,3  | 15670    | 4,6  | 7105     | 2,4  |
| Muu vuokra-asunto - Övrig hyresbostad   | 143751   | 32,4 | 44083    | 10,6 | 99742    | 27,3 | 96486    | 25,8 | 108715   | 32,0 | 132878   | 44,2 |
| Alivuokralaisuus - Underhyresgäst   | 30073    | 6,8  | 20219    | 4,9  | -        | -    | -        | -    | -        | -    | -        | -    |
| Muu, tuntematon - Övrig, okänd  | 12197    | 2,7  | 36264    | 8,7  | 13560    | 3,7  | 19342    | 5,2  | 8341     | 2,5  | 8391     | 2,8  |
| Ikä - Ålder 25 - 29   | 329942   | 7,3  | 450893   | 9,7  | 387364   | 8,4  | 378364   | 7,8  | 371721   | 7,5  | 342027   | 6,8  |
| Henkilöitä asunnoissa, joiden hallintaperuste<br>Personer i bostäder, vilkas upplåtelseform |          |      |          |      |          |      |          |      |          |      |          |      |
| Omistusasunto - Ågarbostad  | 133424   | 40,4 | 191088   | 42,4 | 197841   | 51,1 | 215624   | 57,0 | 223130   | 60,0 | 166500   | 48,7 |
| Omistaa talon - Åger huset  | 91619    | 27,8 | -        | -    | 109878   | 28,4 | 113949   | 30,1 | 104535   | 28,1 | 82268    | 24,1 |
| Omistaa osakkeet - Åger aktierna  | 41805    | 12,7 | -        | -    | 87963    | 22,7 | 101675   | 26,9 | 118595   | 31,9 | 84232    | 24,6 |
| Vuokra-asunto - Hyresbostad   | 188307   | 57,1 | 226630   | 50,3 | 174636   | 45,1 | 142011   | 37,5 | 138392   | 37,2 | 162029   | 47,4 |
| Virka- tai työsuhdeasunto - Tjänstebostad   | 41492    | 12,6 | 148321   | 32,9 | 57204    | 14,8 | 38455    | 10,2 | 21265    | 5,7  | 12135    | 3,5  |
| Muu vuokra-asunto - Övrig hyresbostad   | 131009   | 39,7 | 60666    | 13,5 | 117432   | 30,3 | 103556   | 27,4 | 117127   | 31,5 | 149894   | 43,8 |
| Alivuokralaisuus - Underhyresgäst   | 15806    | 4,8  | 17643    | 3,9  | -        | -    | -        | -    | -        | -    | -        | -    |
| Muu, tuntematon - Övrig, okänd  | 8211     | 2,5  | 33175    | 7,4  | 14887    | 3,8  | 20729    | 5,5  | 10199    | 2,7  | 13498    | 3,9  |
| Ikä - Ålder 30 - 34   | 286651   | 6,3  | 334828   | 7,2  | 433020   | 9,4  | 402063   | 8,3  | 379056   | 7,7  | 374771   | 7,4  |
| Henkilöitä asunnoissa, joiden hallintaperuste<br>Personer i bostäder, vilkas upplåtelseform |          |      |          |      |          |      |          |      |          |      |          |      |
| Omistusasunto - Ågarbostad  | 149248   | 52,1 | 178937   | 53,4 | 273540   | 63,2 | 275101   | 68,4 | 272673   | 71,9 | 230465   | 61,5 |
| Omistaa talon - Åger huset  | 104986   | 36,6 | -        | -    | 152742   | 35,3 | 156255   | 38,9 | 144833   | 38,2 | 124244   | 33,2 |
| Omistaa osakkeet - Åger aktierna  | 44262    | 15,4 | -        | -    | 120798   | 27,9 | 118846   | 29,6 | 127840   | 33,7 | 106221   | 28,3 |
| Vuokra-asunto - Hyresbostad   | 131505   | 45,9 | 136102   | 40,6 | 145998   | 33,7 | 110031   | 27,4 | 98468    | 26,0 | 129621   | 34,6 |
| Virka- tai työsuhdeasunto - Tjänstebostad   | 37134    | 13,0 | 84784    | 25,3 | 53931    | 12,5 | 32480    | 8,1  | 16442    | 4,3  | 12957    | 3,5  |
| Muu vuokra-asunto - Övrig hyresbostad   | 86110    | 30,0 | 43009    | 12,8 | 92067    | 21,3 | 77551    | 19,3 | 82026    | 21,6 | 116664   | 31,1 |
| Alivuokralaisuus - Underhyresgäst   | 8261     | 2,9  | 8309     | 2,5  | -        | -    | -        | -    | -        | -    | -        | -    |
| Muu, tuntematon - Övrig, okänd  | 5898     | 2,1  | 19789    | 5,9  | 13482    | 3,1  | 16931    | 4,2  | 7915     | 2,1  | 14685    | 3,9  |
| Ikä - Ålder 35 - 39   | 272863   | 6,0  | 287804   | 6,2  | 313092   | 6,8  | 442132   | 9,2  | 400868   | 8,1  | 379966   | 7,5  |
| Henkilöitä asunnoissa, joiden hallintaperuste<br>Personer i bostäder, vilkas upplåtelseform |          |      |          |      |          |      |          |      |          |      |          |      |
| Omistusasunto - Ågarbostad  | 170995   | 62,7 | 179801   | 62,5 | 223255   | 71,3 | 334989   | 75,8 | 315016   | 78,6 | 269714   | 71,0 |
| Omistaa talon - Åger huset  | 128322   | 47,0 | -        | -    | 134159   | 42,8 | 205577   | 46,5 | 190631   | 47,6 | 164442   | 43,3 |
| Omistaa osakkeet - Åger aktierna  | 42673    | 15,6 | -        | -    | 89096    | 28,5 | 129412   | 29,3 | 124385   | 31,0 | 105272   | 27,7 |
| Vuokra-asunto - Hyresbostad   | 96423    | 35,3 | 92634    | 32,2 | 81634    | 26,1 | 91943    | 20,8 | 79183    | 19,8 | 98573    | 25,9 |
| Virka- tai työsuhdeasunto - Tjänstebostad   | 31331    | 11,5 | 56636    | 19,7 | 32604    | 10,4 | 28659    | 6,5  | 13670    | 3,4  | 11084    | 2,9  |
| Muu vuokra-asunto - Övrig hyresbostad   | 59741    | 21,9 | 30587    | 10,6 | 49030    | 15,7 | 63284    | 14,3 | 65513    | 16,3 | 87489    | 23,0 |
| Alivuokralaisuus - Underhyresgäst   | 5351     | 2,0  | 5411     | 1,9  | -        | -    | -        | -    | -        | -    | -        | -    |
| Muu, tuntematon - Övrig, okänd  | 5445     | 2,0  | 15369    | 5,3  | 8203     | 2,6  | 15200    | 3,4  | 6669     | 1,7  | 11679    | 3,1  |

| Ikä, asunnon hallintaperuste<br>Ålder, bostadens upplåtelseform                             | 1970     |      | 1975     |      | 1980     |      | 1985     |      | 1990     |      | 1995     |      |
|---|----------|------|----------|------|----------|------|----------|------|----------|------|----------|------|
|   | Yhteensä |      | Yhteensä |      | Yhteensä |      | Yhteensä |      | Yhteensä |      | Yhteensä |      |
|   | Totalt   | %    | Totalt   | %    | Totalt   | %    | Totalt   | %    | Totalt   | %    | Totalt   | %    |
| Ikä - Ålder 40 - 44   | 291990   | 6,4  | 270779   | 5,8  | 280969   | 6,1  | 319502   | 6,6  | 436627   | 8,9  | 399645   | 7,9  |
| Henkilöitä asunnoissa, joiden hallintaperuste<br>Personer i bostäder, vilkas upplåtelseform |          |      |          |      |          |      |          |      |          |      |          |      |
| Omistusasunto - Ägarbostad  | 198948   | 68,1 | 183597   | 67,8 | 212777   | 75,7 | 252498   | 79,0 | 356700   | 81,7 | 302962   | 75,8 |
| Omistaa talon - Äger huset  | 155583   | 53,3 | -        | -    | 140987   | 50,2 | 159283   | 49,9 | 221621   | 50,8 | 191969   | 48,0 |
| Omistaa osakkeet - Äger aktierna  | 43365    | 14,9 | -        | -    | 71790    | 25,6 | 93215    | 29,2 | 135079   | 30,9 | 110993   | 27,8 |
| Vuokra-asunto - Hyresbostad   | 87044    | 29,8 | 72375    | 26,7 | 61383    | 21,8 | 57125    | 17,9 | 73333    | 16,8 | 86939    | 21,8 |
| Virka- tai työsuhdeasunto - Tjänstebostad   | 29277    | 10,0 | 43614    | 16,1 | 24185    | 8,6  | 19222    | 6,0  | 13791    | 3,2  | 10613    | 2,7  |
| Muu vuokra-asunto - Övrig hyresbostad   | 52977    | 18,1 | 24629    | 9,1  | 37198    | 13,2 | 37903    | 11,9 | 59542    | 13,6 | 76326    | 19,1 |
| Alivuokralaisuus - Underhyresgäst   | 4790     | 1,6  | 4132     | 1,5  | -        | -    | -        | -    | -        | -    | -        | -    |
| Muu, tuntematon - Övrig, okänd  | 5998     | 2,1  | 14807    | 5,5  | 6809     | 2,4  | 9879     | 3,1  | 6594     | 1,5  | 9744     | 2,4  |
| Ikä - Ålder 45 - 49   | 276453   | 6,1  | 286734   | 6,2  | 261054   | 5,7  | 280561   | 5,8  | 322198   | 6,5  | 432037   | 8,6  |
| Henkilöitä asunnoissa, joiden hallintaperuste<br>Personer i bostäder, vilkas upplåtelseform |          |      |          |      |          |      |          |      |          |      |          |      |
| Omistusasunto - Ägarbostad  | 196679   | 71,1 | 201369   | 70,2 | 203470   | 77,9 | 226870   | 80,9 | 269146   | 83,5 | 341046   | 78,9 |
| Omistaa talon - Äger huset  | 156115   | 56,5 | -        | -    | 141768   | 54,3 | 150785   | 53,7 | 164712   | 51,1 | 207794   | 48,1 |
| Omistaa osakkeet - Äger aktierna  | 40564    | 14,7 | -        | -    | 61702    | 23,6 | 76085    | 27,1 | 104434   | 32,4 | 133252   | 30,8 |
| Vuokra-asunto - Hyresbostad   | 74017    | 26,8 | 69319    | 24,2 | 51656    | 19,8 | 45292    | 16,1 | 48325    | 15,0 | 81415    | 18,8 |
| Virka- tai työsuhdeasunto - Tjänstebostad   | 24495    | 8,9  | 42331    | 14,8 | 20100    | 7,7  | 14615    | 5,2  | 10168    | 3,2  | 10947    | 2,5  |
| Muu vuokra-asunto - Övrig hyresbostad   | 45531    | 16,5 | 22824    | 8,0  | 31556    | 12,1 | 30677    | 10,9 | 38157    | 11,8 | 70468    | 16,3 |
| Alivuokralaisuus - Underhyresgäst   | 3991     | 1,4  | 4164     | 1,5  | -        | -    | -        | -    | -        | -    | -        | -    |
| Muu, tuntematon - Övrig, okänd  | 5757     | 2,1  | 16046    | 5,6  | 5928     | 2,3  | 8399     | 3,0  | 4727     | 1,5  | 9576     | 2,2  |
| Ikä - Ålder 50 - 54   | 236078   | 5,2  | 267870   | 5,7  | 273905   | 5,9  | 258490   | 5,4  | 272707   | 5,5  | 316157   | 6,3  |
| Henkilöitä asunnoissa, joiden hallintaperuste<br>Personer i bostäder, vilkas upplåtelseform |          |      |          |      |          |      |          |      |          |      |          |      |
| Omistusasunto - Ägarbostad  | 174207   | 73,8 | 191976   | 71,7 | 216503   | 79,0 | 211300   | 81,7 | 230425   | 84,5 | 257531   | 81,5 |
| Omistaa talon - Äger huset  | 138586   | 58,7 | -        | -    | 153890   | 56,2 | 143340   | 55,5 | 144599   | 53,0 | 146673   | 46,4 |
| Omistaa osakkeet - Äger aktierna  | 35621    | 15,1 | -        | -    | 62613    | 22,9 | 67960    | 26,3 | 85826    | 31,5 | 110858   | 35,1 |
| Vuokra-asunto - Hyresbostad   | 56968    | 24,1 | 60540    | 22,6 | 50875    | 18,6 | 39874    | 15,4 | 38268    | 14,0 | 51921    | 16,4 |
| Virka- tai työsuhdeasunto - Tjänstebostad   | 17907    | 7,6  | 38739    | 14,5 | 18250    | 6,7  | 12073    | 4,7  | 7418     | 2,7  | 7734     | 2,4  |
| Muu vuokra-asunto - Övrig hyresbostad   | 35985    | 15,2 | 18175    | 6,8  | 32625    | 11,9 | 27801    | 10,8 | 30850    | 11,3 | 44187    | 14,0 |
| Alivuokralaisuus - Underhyresgäst   | 3076     | 1,3  | 3626     | 1,4  | -        | -    | -        | -    | -        | -    | -        | -    |
| Muu, tuntematon - Övrig, okänd  | 4903     | 2,1  | 15354    | 5,7  | 6527     | 2,4  | 7316     | 2,8  | 4014     | 1,5  | 6705     | 2,1  |
| Ikä - Ålder 55 - 59   | 244172   | 5,4  | 224631   | 4,8  | 252132   | 5,5  | 266056   | 5,5  | 250106   | 5,1  | 265616   | 5,3  |
| Henkilöitä asunnoissa, joiden hallintaperuste<br>Personer i bostäder, vilkas upplåtelseform |          |      |          |      |          |      |          |      |          |      |          |      |
| Omistusasunto - Ägarbostad  | 182675   | 74,8 | 164377   | 73,2 | 200818   | 79,6 | 218069   | 82,0 | 212097   | 84,8 | 220179   | 82,9 |
| Omistaa talon - Äger huset  | 145555   | 59,6 | -        | -    | 140520   | 55,7 | 147328   | 55,4 | 133838   | 53,5 | 124988   | 47,1 |
| Omistaa osakkeet - Äger aktierna  | 37120    | 15,2 | -        | -    | 60298    | 23,9 | 70741    | 26,6 | 78259    | 31,3 | 95191    | 35,8 |
| Vuokra-asunto - Hyresbostad   | 56131    | 23,0 | 46991    | 20,9 | 44248    | 17,5 | 39468    | 14,8 | 34052    | 13,6 | 39907    | 15,0 |
| Virka- tai työsuhdeasunto - Tjänstebostad   | 15431    | 6,3  | 31874    | 14,2 | 12966    | 5,1  | 9629     | 3,6  | 5497     | 2,2  | 4994     | 1,9  |
| Muu vuokra-asunto - Övrig hyresbostad   | 37008    | 15,2 | 11778    | 5,2  | 31282    | 12,4 | 29839    | 11,2 | 28555    | 11,4 | 34913    | 13,1 |
| Alivuokralaisuus - Underhyresgäst   | 3692     | 1,5  | 3339     | 1,5  | -        | -    | -        | -    | -        | -    | -        | -    |
| Muu, tuntematon - Övrig, okänd  | 5366     | 2,2  | 13263    | 5,9  | 7066     | 2,8  | 8519     | 3,2  | 3957     | 1,6  | 5530     | 2,1  |

| Ikä, asunnon hallintaperuste<br>Ålder, bostadens upplåtelseform                             | 1970     |      | 1975     |      | 1980     |      | 1985     |      | 1990     |      | 1995     |      |
|---|----------|------|----------|------|----------|------|----------|------|----------|------|----------|------|
|   | Yhteensä |      | Yhteensä |      | Yhteensä |      | Yhteensä |      | Yhteensä |      | Yhteensä |      |
|   | Totalt   | %    | Totalt   | %    | Totalt   | %    | Totalt   | %    | Totalt   | %    | Totalt   | %    |
| Ikä - Ålder 60 - 64   | 229440   | 5,0  | 225379   | 4,8  | 206588   | 4,5  | 239416   | 5,0  | 252213   | 5,1  | 238899   | 4,7  |
| Henkilöitä asunnoissa, joiden hallintaperuste<br>Personer i bostäder, vilkas upplåtelseform |          |      |          |      |          |      |          |      |          |      |          |      |
| Omistusasunto - Ågarbostad  | 172313   | 75,1 | 164535   | 73,0 | 165227   | 80,0 | 195920   | 81,8 | 212721   | 84,3 | 199875   | 83,7 |
| Omistaa talon - Åger huset  | 135420   | 59,0 | -        | -    | 111912   | 54,2 | 127507   | 53,3 | 131565   | 52,2 | 112928   | 47,3 |
| Omistaa osakkeet - Åger aktierna  | 36893    | 16,1 | -        | -    | 53315    | 25,8 | 68413    | 28,6 | 81156    | 32,2 | 86947    | 36,4 |
| Vuokra-asunto - Hyresbostad   | 52051    | 22,7 | 46734    | 20,7 | 33214    | 16,1 | 34771    | 14,5 | 34040    | 13,5 | 33791    | 14,1 |
| Virka- tai työsuhdeasunto - Tjänstebostad   | 11330    | 4,9  | 34728    | 15,4 | 5906     | 2,9  | 5281     | 2,2  | 3077     | 1,2  | 2744     | 1,1  |
| Muu vuokra-asunto - Övrig hyresbostad   | 36306    | 15,8 | 7625     | 3,4  | 27308    | 13,2 | 29490    | 12,3 | 30963    | 12,3 | 31047    | 13,0 |
| Alivuokralaisuus - Underhyresgäst   | 4415     | 1,9  | 4381     | 1,9  | -        | -    | -        | -    | -        | -    | -        | -    |
| Muu, tuntematon - Övrig, okänd  | 5076     | 2,2  | 14110    | 6,3  | 8147     | 3,9  | 8725     | 3,6  | 5452     | 2,2  | 5233     | 2,2  |
| Ikä - Ålder 65 - 69   | 172733   | 3,8  | 201773   | 4,3  | 200108   | 4,3  | 188454   | 3,9  | 219873   | 4,5  | 233477   | 4,6  |
| Henkilöitä asunnoissa, joiden hallintaperuste<br>Personer i bostäder, vilkas upplåtelseform |          |      |          |      |          |      |          |      |          |      |          |      |
| Omistusasunto - Ågarbostad  | 128220   | 74,2 | 144954   | 71,8 | 154324   | 77,1 | 152215   | 80,8 | 183039   | 83,2 | 193226   | 82,8 |
| Omistaa talon - Åger huset  | 99220    | 57,4 | -        | -    | 101116   | 50,5 | 93867    | 49,8 | 106742   | 48,5 | 106275   | 45,5 |
| Omistaa osakkeet - Åger aktierna  | 29000    | 16,8 | -        | -    | 53208    | 26,6 | 58348    | 31,0 | 76297    | 34,7 | 86951    | 37,2 |
| Vuokra-asunto - Hyresbostad   | 40749    | 23,6 | 43734    | 21,7 | 33426    | 16,7 | 27562    | 14,6 | 30834    | 14,0 | 33981    | 14,6 |
| Virka- tai työsuhdeasunto - Tjänstebostad   | 6373     | 3,7  | 34842    | 17,3 | 2139     | 1,1  | 1975     | 1,0  | 1236     | 0,6  | 1520     | 0,7  |
| Muu vuokra-asunto - Övrig hyresbostad   | 30196    | 17,5 | 3918     | 1,9  | 31287    | 15,6 | 25587    | 13,6 | 29598    | 13,5 | 32461    | 13,9 |
| Alivuokralaisuus - Underhyresgäst   | 4180     | 2,4  | 4974     | 2,5  | -        | -    | -        | -    | -        | -    | -        | -    |
| Muu, tuntematon - Övrig, okänd  | 3764     | 2,2  | 13085    | 6,5  | 12358    | 6,2  | 8677     | 4,6  | 6000     | 2,7  | 6270     | 2,7  |
| Ikä - Ålder 70 - 74   | 118662   | 2,6  | 139802   | 3,0  | 164366   | 3,6  | 170425   | 3,5  | 163910   | 3,3  | 193072   | 3,8  |
| Henkilöitä asunnoissa, joiden hallintaperuste<br>Personer i bostäder, vilkas upplåtelseform |          |      |          |      |          |      |          |      |          |      |          |      |
| Omistusasunto - Ågarbostad  | 85693    | 72,2 | 95830    | 68,5 | 121365   | 73,8 | 132316   | 77,6 | 133269   | 81,3 | 156118   | 80,9 |
| Omistaa talon - Åger huset  | 66961    | 56,4 | -        | -    | 77622    | 47,2 | 78631    | 46,1 | 72262    | 44,1 | 80882    | 41,9 |
| Omistaa osakkeet - Åger aktierna  | 18732    | 15,8 | -        | -    | 43743    | 26,6 | 53685    | 31,5 | 61007    | 37,2 | 75236    | 39,0 |
| Vuokra-asunto - Hyresbostad   | 30300    | 25,5 | 34122    | 24,4 | 30667    | 18,7 | 28121    | 16,5 | 24799    | 15,1 | 30873    | 16,0 |
| Virka- tai työsuhdeasunto - Tjänstebostad   | 4801     | 4,0  | 27339    | 19,6 | 1236     | 0,8  | 1279     | 0,8  | 627      | 0,4  | 865      | 0,4  |
| Muu vuokra-asunto - Övrig hyresbostad   | 22226    | 18,7 | 2679     | 1,9  | 29431    | 17,9 | 26842    | 15,8 | 24172    | 14,7 | 30008    | 15,5 |
| Alivuokralaisuus - Underhyresgäst   | 3273     | 2,8  | 4104     | 2,9  | -        | -    | -        | -    | -        | -    | -        | -    |
| Muu, tuntematon - Övrig, okänd  | 2669     | 2,2  | 9850     | 7,0  | 12334    | 7,5  | 9988     | 5,9  | 5842     | 3,6  | 6081     | 3,1  |
| Ikä - Ålder 75 +  | 108221   | 2,4  | 134385   | 2,9  | 163660   | 3,5  | 217534   | 4,5  | 257852   | 5,2  | 273098   | 5,4  |
| Henkilöitä asunnoissa, joiden hallintaperuste<br>Personer i bostäder, vilkas upplåtelseform |          |      |          |      |          |      |          |      |          |      |          |      |
| Omistusasunto - Ågarbostad  | 77494    | 71,6 | 86734    | 64,5 | 112917   | 69,0 | 156807   | 72,1 | 194416   | 75,4 | 203185   | 74,4 |
| Omistaa talon - Åger huset  | 61413    | 56,7 | -        | -    | 72810    | 44,5 | 91158    | 41,9 | 99795    | 38,7 | 96456    | 35,3 |
| Omistaa osakkeet - Åger aktierna  | 16081    | 14,9 | -        | -    | 40107    | 24,5 | 65649    | 30,2 | 94621    | 36,7 | 106729   | 39,1 |
| Vuokra-asunto - Hyresbostad   | 27839    | 25,7 | 35244    | 26,2 | 35442    | 21,7 | 43615    | 20,0 | 50647    | 19,6 | 57631    | 21,1 |
| Virka- tai työsuhdeasunto - Tjänstebostad   | 5129     | 4,7  | 27545    | 20,5 | 1297     | 0,8  | 1696     | 0,8  | 970      | 0,4  | 1008     | 0,4  |
| Muu vuokra-asunto - Övrig hyresbostad   | 19416    | 17,9 | 3153     | 2,3  | 34145    | 20,9 | 41919    | 19,3 | 49677    | 19,3 | 56623    | 20,7 |
| Alivuokralaisuus - Underhyresgäst   | 3294     | 3,0  | 4546     | 3,4  | -        | -    | -        | -    | -        | -    | -        | -    |
| Muu, tuntematon - Övrig, okänd  | 2888     | 2,7  | 12407    | 9,2  | 15301    | 9,3  | 17112    | 7,9  | 12789    | 5,0  | 12282    | 4,5  |

## Taulukko 11

---

### Asuntoväestö iän ja talotyypin mukaan 1970–1995

Huomautuksia:

Taulukossa olevien tietojen avulla voidaan seurata 5-vuotiskohortteja laskennasta toiseen.

Vuoden 1975 asuntoväestö on pitkäikäisyydestä määritelty eri tavalla kuin alkuperäisessä väestölaskenta-aineistoissa. Koska talotyyppitiedot perustuvat alkuperäisissä väestölaskenta-aineistoissa oleviin tietoihin, tuntemattomien osuus on verraten suuri vuonna 1975.

Prosenttiluvut kuvaavat ikäryhmän osuutta koko väestöstä sekä ikäryhmän sisäistä jakautumaa.

Katso *asuntoväestö, talotyyppi*.

Kommentarer:

## Tabell 11

### Bostadsbefolkning efter ålder och hustyp 1970–1995

Tabellen gör det möjligt att följa 5-årskohorter mellan olika folkräkningar.

I den longitudinella datafilen har bostadsbefolkningen år 1975 getts en vidare definition än i det ursprungliga folkräkningsmaterialet. Eftersom siffrorna om hustyp grundar sig på uppgifter i det ursprungliga datamaterialet är gruppen "okänd" nämnda år rätt stor.

Procenttalen anger åldersgruppens andel av hela befolkningen samt fördelningen inom åldersgruppen.

# 11. Asuntoväestö iän ja talotyypin mukaan 1970 - 1995

*Bostadsbefolkning efter ålder och hustyp*

Dwelling population by age and type of building

| Ikä, talotyyppi<br>Ålder, hustyp            | 1970     |       | 1975     |       | 1980     |       | 1985     |       | 1990     |       | 1995     |       |
|---|----------|-------|----------|-------|----------|-------|----------|-------|----------|-------|----------|-------|
|   | Yhteensä | %     | Yhteensä | %     | Yhteensä | %     | Yhteensä | %     | Yhteensä | %     | Yhteensä | %     |
|   | Totalt   |       | Totalt   |       | Totalt   |       | Totalt   |       | Totalt   |       | Totalt   |       |
| Asuntoväestö - Bostadsbefolkning            | 4546647  | 100,0 | 4658808  | 100,0 | 4618781  | 100,0 | 4827821  | 100,0 | 4927430  | 100,0 | 5040600  | 100,0 |
| Henkilöitä rakennuksissa, joiden talotyyppi |          |       |          |       |          |       |          |       |          |       |          |       |
| Personer i byggnader, vilkas hustyp         |          |       |          |       |          |       |          |       |          |       |          |       |
| Erillinen pientalo - Fristående småhus      | 2725461  | 59,9  | 2239035  | 48,1  | 2391137  | 51,8  | 2466296  | 51,1  | 2526677  | 51,3  | 2552580  | 50,6  |
| Rivi- tai ketjutalo - Rad- eller kedjehus   | 96328    | 2,1   | 215626   | 4,6   | 344836   | 7,5   | 491671   | 10,2  | 618510   | 12,6  | 676848   | 13,4  |
| Asuinkerrostalo - Flervåningsbostadshus     | 1511925  | 33,3  | 1797826  | 38,6  | 1730910  | 37,5  | 1694805  | 35,1  | 1629935  | 33,1  | 1687005  | 33,5  |
| Muu rakennus, tuntematon -                  |          |       |          |       |          |       |          |       |          |       |          |       |
| Övrig byggnad, okänd                        | 212933   | 4,7   | 406321   | 8,7   | 151898   | 3,3   | 175049   | 3,6   | 152308   | 3,1   | 124167   | 2,5   |
| Ikä - Ålder 0 - 15                          | 1198847  | 26,4  | 1102297  | 23,7  | 1017961  | 22,0  | 1009255  | 20,9  | 1023954  | 20,8  | 1030155  | 20,4  |
| Henkilöitä rakennuksissa, joiden talotyyppi |          |       |          |       |          |       |          |       |          |       |          |       |
| Personer i byggnader, vilkas hustyp         |          |       |          |       |          |       |          |       |          |       |          |       |
| Erillinen pientalo - Fristående småhus      | 722843   | 60,3  | 513236   | 46,6  | 513529   | 50,4  | 534626   | 53,0  | 581467   | 56,8  | 585919   | 56,9  |
| Rivi- tai ketjutalo - Rad- eller kedjehus   | 33450    | 2,8   | 65861    | 6,0   | 98516    | 9,7   | 129481   | 12,8  | 151056   | 14,8  | 160563   | 15,6  |
| Asuinkerrostalo - Flervåningsbostadshus     | 384959   | 32,1  | 430449   | 39,1  | 370824   | 36,4  | 309431   | 30,7  | 261573   | 25,5  | 262957   | 25,5  |
| Muu rakennus, tuntematon -                  |          |       |          |       |          |       |          |       |          |       |          |       |
| Övrig byggnad, okänd                        | 57595    | 4,8   | 92751    | 8,4   | 35092    | 3,4   | 35717    | 3,5   | 29858    | 2,9   | 20716    | 2,0   |
| Ikä - Ålder 16 - 64                         | 2948184  | 64,8  | 3080551  | 66,1  | 3072686  | 66,5  | 3242153  | 67,2  | 3261841  | 66,2  | 3310798  | 65,7  |
| Henkilöitä rakennuksissa, joiden talotyyppi |          |       |          |       |          |       |          |       |          |       |          |       |
| Personer i byggnader, vilkas hustyp         |          |       |          |       |          |       |          |       |          |       |          |       |
| Erillinen pientalo - Fristående småhus      | 1736525  | 58,9  | 1468927  | 47,7  | 1586277  | 51,6  | 1642844  | 50,7  | 1641480  | 50,3  | 1635445  | 49,4  |
| Rivi- tai ketjutalo - Rad- eller kedjehus   | 59163    | 2,0   | 133660   | 4,3   | 218868   | 7,1   | 317862   | 9,8   | 403191   | 12,4  | 439090   | 13,3  |
| Asuinkerrostalo - Flervåningsbostadshus     | 1005947  | 34,1  | 1202536  | 39,0  | 1164808  | 37,9  | 1161698  | 35,8  | 1116602  | 34,2  | 1153035  | 34,8  |
| Muu rakennus, tuntematon -                  |          |       |          |       |          |       |          |       |          |       |          |       |
| Övrig byggnad, okänd                        | 146549   | 5,0   | 275428   | 8,9   | 102733   | 3,3   | 119749   | 3,7   | 100568   | 3,1   | 83228    | 2,5   |
| Ikä - Ålder 65 +                            | 399616   | 8,8   | 475960   | 10,2  | 528134   | 11,4  | 576413   | 11,9  | 641635   | 13,0  | 699647   | 13,9  |
| Henkilöitä rakennuksissa, joiden talotyyppi |          |       |          |       |          |       |          |       |          |       |          |       |
| Personer i byggnader, vilkas hustyp         |          |       |          |       |          |       |          |       |          |       |          |       |
| Erillinen pientalo - Fristående småhus      | 266093   | 66,6  | 256872   | 54,0  | 291331   | 55,2  | 288826   | 50,1  | 303730   | 47,3  | 331216   | 47,3  |
| Rivi- tai ketjutalo - Rad- eller kedjehus   | 3715     | 0,9   | 16105    | 3,4   | 27452    | 5,2   | 44328    | 7,7   | 64263    | 10,0  | 77195    | 11,0  |
| Asuinkerrostalo - Flervåningsbostadshus     | 121019   | 30,3  | 164841   | 34,6  | 195278   | 37,0  | 223676   | 38,8  | 251760   | 39,2  | 271013   | 38,7  |
| Muu rakennus, tuntematon -                  |          |       |          |       |          |       |          |       |          |       |          |       |
| Övrig byggnad, okänd                        | 8789     | 2,2   | 38142    | 8,0   | 14073    | 2,7   | 19583    | 3,4   | 21882    | 3,4   | 20223    | 2,9   |
| Ikä - Ålder 0 - 4                           | 338647   | 7,4   | 302281   | 6,5   | 309846   | 6,7   | 323210   | 6,7   | 310899   | 6,3   | 323436   | 6,4   |
| Henkilöitä rakennuksissa, joiden talotyyppi |          |       |          |       |          |       |          |       |          |       |          |       |
| Personer i byggnader, vilkas hustyp         |          |       |          |       |          |       |          |       |          |       |          |       |
| Erillinen pientalo - Fristående småhus      | 172727   | 51,0  | 108523   | 35,9  | 125159   | 40,4  | 143335   | 44,3  | 147222   | 47,4  | 153168   | 47,4  |
| Rivi- tai ketjutalo - Rad- eller kedjehus   | 10364    | 3,1   | 21284    | 7,0   | 36604    | 11,8  | 49285    | 15,2  | 56174    | 18,1  | 61169    | 18,9  |
| Asuinkerrostalo - Flervåningsbostadshus     | 136500   | 40,3  | 141428   | 46,8  | 135634   | 43,8  | 117216   | 36,3  | 96573    | 31,1  | 101792   | 31,5  |
| Muu rakennus, tuntematon -                  |          |       |          |       |          |       |          |       |          |       |          |       |
| Övrig byggnad, okänd                        | 19056    | 5,6   | 31046    | 10,3  | 12449    | 4,0   | 13374    | 4,1   | 10930    | 3,5   | 7307     | 2,3   |

| Ikä, talotyyppi<br>Ålder, hustyp            | 1970     |      | 1975     |      | 1980     |      | 1985     |      | 1990     |      | 1995     |      |
|---|----------|------|----------|------|----------|------|----------|------|----------|------|----------|------|
|   | Yhteensä | %    | Yhteensä | %    | Yhteensä | %    | Yhteensä | %    | Yhteensä | %    | Yhteensä | %    |
|   | Totalt   |      | Totalt   |      | Totalt   |      | Totalt   |      | Totalt   |      | Totalt   |      |
| Ikä - Ålder 5 - 9                           | 380144   | 8,4  | 342584   | 7,4  | 294139   | 6,4  | 322407   | 6,7  | 325223   | 6,6  | 314642   | 6,2  |
| Henkilöitä rakennuksissa, joiden talotyyppi |          |      |          |      |          |      |          |      |          |      |          |      |
| Personer i byggnader, vilkas hustyp         |          |      |          |      |          |      |          |      |          |      |          |      |
| Erillinen pientalo - Fristående småhus      | 226526   | 59,6 | 155872   | 45,5 | 148022   | 50,3 | 175535   | 54,4 | 190620   | 58,6 | 184473   | 58,6 |
| Rivi- tai keijutalo - Rad- eller kedjehus   | 11597    | 3,1  | 21799    | 6,4  | 29797    | 10,1 | 41738    | 12,9 | 47285    | 14,5 | 48134    | 15,3 |
| Asuinkerrostalo - Flervåningsbostadshus     | 123465   | 32,5 | 138314   | 40,4 | 106386   | 36,2 | 93948    | 29,1 | 77970    | 24,0 | 75928    | 24,1 |
| Muu rakennus, tuntematon -                  |          |      |          |      |          |      |          |      |          |      |          |      |
| Övrig byggnad, okänd                        | 18556    | 4,9  | 26599    | 7,8  | 9934     | 3,4  | 11186    | 3,5  | 9348     | 2,9  | 6107     | 1,9  |
| Ikä - Ålder 10 - 14                         | 396517   | 8,7  | 380336   | 8,2  | 340210   | 7,4  | 300787   | 6,2  | 323047   | 6,6  | 328030   | 6,5  |
| Henkilöitä rakennuksissa, joiden talotyyppi |          |      |          |      |          |      |          |      |          |      |          |      |
| Personer i byggnader, vilkas hustyp         |          |      |          |      |          |      |          |      |          |      |          |      |
| Erillinen pientalo - Fristående småhus      | 265341   | 66,9 | 204416   | 53,7 | 195354   | 57,4 | 177894   | 59,1 | 202432   | 62,7 | 207395   | 63,2 |
| Rivi- tai keijutalo - Rad- eller kedjehus   | 9752     | 2,5  | 19380    | 5,1  | 27070    | 8,0  | 32435    | 10,8 | 40252    | 12,5 | 43271    | 13,2 |
| Asuinkerrostalo - Flervåningsbostadshus     | 104765   | 26,4 | 127443   | 33,5 | 107295   | 31,5 | 81296    | 27,0 | 72338    | 22,4 | 71314    | 21,7 |
| Muu rakennus, tuntematon -                  |          |      |          |      |          |      |          |      |          |      |          |      |
| Övrig byggnad, okänd                        | 16659    | 4,2  | 29097    | 7,7  | 10491    | 3,1  | 9162     | 3,0  | 8025     | 2,5  | 6050     | 1,8  |
| Ikä - Ålder 15 - 19                         | 420103   | 9,2  | 393591   | 8,4  | 373239   | 8,1  | 344162   | 7,1  | 301462   | 6,1  | 324906   | 6,4  |
| Henkilöitä rakennuksissa, joiden talotyyppi |          |      |          |      |          |      |          |      |          |      |          |      |
| Personer i byggnader, vilkas hustyp         |          |      |          |      |          |      |          |      |          |      |          |      |
| Erillinen pientalo - Fristående småhus      | 287715   | 68,5 | 222353   | 56,5 | 229936   | 61,6 | 204138   | 59,3 | 184117   | 61,1 | 194907   | 60,0 |
| Rivi- tai keijutalo - Rad- eller kedjehus   | 7906     | 1,9  | 15482    | 3,9  | 23068    | 6,2  | 30346    | 8,8  | 33368    | 11,1 | 39291    | 12,1 |
| Asuinkerrostalo - Flervåningsbostadshus     | 106899   | 25,4 | 121042   | 30,8 | 109008   | 29,2 | 98326    | 28,6 | 76156    | 25,3 | 83718    | 25,8 |
| Muu rakennus, tuntematon -                  |          |      |          |      |          |      |          |      |          |      |          |      |
| Övrig byggnad, okänd                        | 17583    | 4,2  | 34714    | 8,8  | 11227    | 3,0  | 11352    | 3,3  | 7821     | 2,6  | 6990     | 2,2  |
| Ikä - Ålder 20 - 24                         | 444031   | 9,8  | 415138   | 8,9  | 365089   | 7,9  | 374258   | 7,8  | 339668   | 6,9  | 300821   | 6,0  |
| Henkilöitä rakennuksissa, joiden talotyyppi |          |      |          |      |          |      |          |      |          |      |          |      |
| Personer i byggnader, vilkas hustyp         |          |      |          |      |          |      |          |      |          |      |          |      |
| Erillinen pientalo - Fristående småhus      | 244965   | 55,2 | 179292   | 43,2 | 174816   | 47,9 | 168775   | 45,1 | 139045   | 40,9 | 111071   | 36,9 |
| Rivi- tai keijutalo - Rad- eller kedjehus   | 7265     | 1,6  | 14826    | 3,6  | 23394    | 6,4  | 33135    | 8,9  | 40274    | 11,9 | 36763    | 12,2 |
| Asuinkerrostalo - Flervåningsbostadshus     | 166562   | 37,5 | 174160   | 42,0 | 151811   | 41,6 | 154504   | 41,3 | 147423   | 43,4 | 142721   | 47,4 |
| Muu rakennus, tuntematon -                  |          |      |          |      |          |      |          |      |          |      |          |      |
| Övrig byggnad, okänd                        | 25239    | 5,7  | 46860    | 11,3 | 15068    | 4,1  | 17844    | 4,8  | 12926    | 3,8  | 10266    | 3,4  |
| Ikä - Ålder 25 - 29                         | 329942   | 7,3  | 450893   | 9,7  | 387364   | 8,4  | 378364   | 7,8  | 371721   | 7,5  | 342027   | 6,8  |
| Henkilöitä rakennuksissa, joiden talotyyppi |          |      |          |      |          |      |          |      |          |      |          |      |
| Personer i byggnader, vilkas hustyp         |          |      |          |      |          |      |          |      |          |      |          |      |
| Erillinen pientalo - Fristående småhus      | 143014   | 43,3 | 150481   | 33,4 | 139529   | 36,0 | 132494   | 35,0 | 121335   | 32,6 | 104631   | 30,6 |
| Rivi- tai keijutalo - Rad- eller kedjehus   | 8419     | 2,6  | 23634    | 5,2  | 34322    | 8,9  | 46429    | 12,3 | 58236    | 15,7 | 54767    | 16,0 |
| Asuinkerrostalo - Flervåningsbostadshus     | 157490   | 47,7 | 232064   | 51,5 | 196854   | 50,8 | 180972   | 47,8 | 176579   | 47,5 | 171727   | 50,2 |
| Muu rakennus, tuntematon -                  |          |      |          |      |          |      |          |      |          |      |          |      |
| Övrig byggnad, okänd                        | 21019    | 6,4  | 44714    | 9,9  | 16659    | 4,3  | 18469    | 4,9  | 15571    | 4,2  | 10902    | 3,2  |
| Ikä - Ålder 30 - 34                         | 286651   | 6,3  | 334828   | 7,2  | 433020   | 9,4  | 402063   | 8,3  | 379056   | 7,7  | 374771   | 7,4  |
| Henkilöitä rakennuksissa, joiden talotyyppi |          |      |          |      |          |      |          |      |          |      |          |      |
| Personer i byggnader, vilkas hustyp         |          |      |          |      |          |      |          |      |          |      |          |      |
| Erillinen pientalo - Fristående småhus      | 141409   | 49,3 | 124480   | 37,2 | 181916   | 42,0 | 174207   | 43,3 | 163558   | 43,1 | 152122   | 40,6 |
| Rivi- tai keijutalo - Rad- eller kedjehus   | 9054     | 3,2  | 22683    | 6,8  | 43333    | 10,0 | 52639    | 13,1 | 60943    | 16,1 | 63189    | 16,9 |
| Asuinkerrostalo - Flervåningsbostadshus     | 119233   | 41,6 | 159093   | 47,5 | 192644   | 44,5 | 159526   | 39,7 | 141240   | 37,3 | 149550   | 39,9 |
| Muu rakennus, tuntematon -                  |          |      |          |      |          |      |          |      |          |      |          |      |
| Övrig byggnad, okänd                        | 16955    | 5,9  | 28572    | 8,5  | 15127    | 3,5  | 15691    | 3,9  | 13315    | 3,5  | 9910     | 2,6  |



| Ikä, talotyyppi<br>Ålder, hustyp            | 1970     |      | 1975     |      | 1980     |      | 1985     |      | 1990     |      | 1995     |      |
|---|----------|------|----------|------|----------|------|----------|------|----------|------|----------|------|
|   | Yhteensä | %    | Yhteensä | %    | Yhteensä | %    | Yhteensä | %    | Yhteensä | %    | Yhteensä | %    |
|   | Totalt   |      | Totalt   |      | Totalt   |      | Totalt   |      | Totalt   |      | Totalt   |      |
| Ikä - Ålder 35 - 39                         | 272863   | 6,0  | 287804   | 6,2  | 313092   | 6,8  | 442132   | 9,2  | 400868   | 8,1  | 379966   | 7,5  |
| Henkilöitä rakennuksissa, joiden talotyyppi |          |      |          |      |          |      |          |      |          |      |          |      |
| Personer i byggnader, vilkas hustyp         |          |      |          |      |          |      |          |      |          |      |          |      |
| Erillinen pientalo - Fristående småhus      | 154649   | 56,7 | 131648   | 45,7 | 153136   | 48,9 | 224243   | 50,7 | 210351   | 52,5 | 192669   | 50,7 |
| Rivi- tai ketjutalo - Rad- eller kedjehus   | 8109     | 3,0  | 17536    | 6,1  | 29721    | 9,5  | 52011    | 11,8 | 55521    | 13,9 | 56977    | 15,0 |
| Asuinkerrostalo - Flervåningsbostadshus     | 94898    | 34,8 | 114859   | 39,9 | 120137   | 38,4 | 150905   | 34,1 | 123183   | 30,7 | 121446   | 32,0 |
| Muu rakennus, tuntematon -                  |          |      |          |      |          |      |          |      |          |      |          |      |
| Övrig byggnad, okänd                        | 15207    | 5,6  | 23761    | 8,3  | 10098    | 3,2  | 14973    | 3,4  | 11813    | 2,9  | 8874     | 2,3  |
| Ikä - Ålder 40 - 44                         | 291990   | 6,4  | 270779   | 5,8  | 280969   | 6,1  | 319502   | 6,6  | 436627   | 8,9  | 399645   | 7,9  |
| Henkilöitä rakennuksissa, joiden talotyyppi |          |      |          |      |          |      |          |      |          |      |          |      |
| Personer i byggnader, vilkas hustyp         |          |      |          |      |          |      |          |      |          |      |          |      |
| Erillinen pientalo - Fristående småhus      | 180180   | 61,7 | 140328   | 51,8 | 156357   | 55,6 | 172620   | 54,0 | 243479   | 55,8 | 220484   | 55,2 |
| Rivi- tai ketjutalo - Rad- eller kedjehus   | 7004     | 2,4  | 13245    | 4,9  | 21332    | 7,6  | 33821    | 10,6 | 53195    | 12,2 | 53109    | 13,3 |
| Asuinkerrostalo - Flervåningsbostadshus     | 90033    | 30,8 | 94913    | 35,1 | 94468    | 33,6 | 102528   | 32,1 | 128392   | 29,4 | 117192   | 29,3 |
| Muu rakennus, tuntematon -                  |          |      |          |      |          |      |          |      |          |      |          |      |
| Övrig byggnad, okänd                        | 14773    | 5,1  | 22293    | 8,2  | 8812     | 3,1  | 10533    | 3,3  | 11561    | 2,6  | 8860     | 2,2  |
| Ikä - Ålder 45 - 49                         | 276453   | 6,1  | 286734   | 6,2  | 261054   | 5,7  | 280561   | 5,8  | 322198   | 6,5  | 432037   | 8,6  |
| Henkilöitä rakennuksissa, joiden talotyyppi |          |      |          |      |          |      |          |      |          |      |          |      |
| Personer i byggnader, vilkas hustyp         |          |      |          |      |          |      |          |      |          |      |          |      |
| Erillinen pientalo - Fristående småhus      | 176296   | 63,8 | 158625   | 55,3 | 155015   | 59,4 | 161066   | 57,4 | 180695   | 56,1 | 242184   | 56,1 |
| Rivi- tai ketjutalo - Rad- eller kedjehus   | 5082     | 1,8  | 10628    | 3,7  | 15728    | 6,0  | 24561    | 8,8  | 36731    | 11,4 | 52890    | 12,2 |
| Asuinkerrostalo - Flervåningsbostadshus     | 81981    | 29,7 | 93639    | 32,7 | 82158    | 31,5 | 85634    | 30,5 | 95902    | 29,8 | 127290   | 29,5 |
| Muu rakennus, tuntematon -                  |          |      |          |      |          |      |          |      |          |      |          |      |
| Övrig byggnad, okänd                        | 13094    | 4,7  | 23842    | 8,3  | 8153     | 3,1  | 9300     | 3,3  | 8870     | 2,8  | 9673     | 2,2  |
| Ikä - Ålder 50 - 54                         | 236078   | 5,2  | 267870   | 5,7  | 273905   | 5,9  | 258490   | 5,4  | 272707   | 5,5  | 316157   | 6,3  |
| Henkilöitä rakennuksissa, joiden talotyyppi |          |      |          |      |          |      |          |      |          |      |          |      |
| Personer i byggnader, vilkas hustyp         |          |      |          |      |          |      |          |      |          |      |          |      |
| Erillinen pientalo - Fristående småhus      | 153316   | 64,9 | 151038   | 56,4 | 166632   | 60,8 | 152062   | 58,8 | 156216   | 57,3 | 176186   | 55,7 |
| Rivi- tai ketjutalo - Rad- eller kedjehus   | 3363     | 1,4  | 7987     | 3,0  | 13351    | 4,9  | 18634    | 7,2  | 27410    | 10,1 | 37052    | 11,7 |
| Asuinkerrostalo - Flervåningsbostadshus     | 69353    | 29,4 | 87022    | 32,5 | 85515    | 31,2 | 79280    | 30,7 | 81615    | 29,9 | 95485    | 30,2 |
| Muu rakennus, tuntematon -                  |          |      |          |      |          |      |          |      |          |      |          |      |
| Övrig byggnad, okänd                        | 10046    | 4,3  | 21823    | 8,1  | 8407     | 3,1  | 8514     | 3,3  | 7466     | 2,7  | 7434     | 2,4  |
| Ikä - Ålder 55 - 59                         | 244172   | 5,4  | 224631   | 4,8  | 252132   | 5,5  | 266056   | 5,5  | 250106   | 5,1  | 265616   | 5,3  |
| Henkilöitä rakennuksissa, joiden talotyyppi |          |      |          |      |          |      |          |      |          |      |          |      |
| Personer i byggnader, vilkas hustyp         |          |      |          |      |          |      |          |      |          |      |          |      |
| Erillinen pientalo - Fristående småhus      | 161099   | 66,0 | 127611   | 56,8 | 151956   | 60,3 | 156011   | 58,6 | 143327   | 57,3 | 149237   | 56,2 |
| Rivi- tai ketjutalo - Rad- eller kedjehus   | 2587     | 1,1  | 5689     | 2,5  | 10972    | 4,4  | 17215    | 6,5  | 22728    | 9,1  | 28595    | 10,8 |
| Asuinkerrostalo - Flervåningsbostadshus     | 71267    | 29,2 | 73825    | 32,9 | 82333    | 32,7 | 84291    | 31,7 | 77481    | 31,0 | 81391    | 30,6 |
| Muu rakennus, tuntematon -                  |          |      |          |      |          |      |          |      |          |      |          |      |
| Övrig byggnad, okänd                        | 9219     | 3,8  | 17506    | 7,8  | 6871     | 2,7  | 8539     | 3,2  | 6570     | 2,6  | 6393     | 2,4  |
| Ikä - Ålder 60 - 64                         | 229440   | 5,0  | 225379   | 4,8  | 206588   | 4,5  | 239416   | 5,0  | 252213   | 5,1  | 238899   | 4,7  |
| Henkilöitä rakennuksissa, joiden talotyyppi |          |      |          |      |          |      |          |      |          |      |          |      |
| Personer i byggnader, vilkas hustyp         |          |      |          |      |          |      |          |      |          |      |          |      |
| Erillinen pientalo - Fristående småhus      | 152131   | 66,3 | 127496   | 56,6 | 121978   | 59,0 | 135090   | 56,4 | 140550   | 55,7 | 132837   | 55,6 |
| Rivi- tai ketjutalo - Rad- eller kedjehus   | 2111     | 0,9  | 5348     | 2,4  | 8692     | 4,2  | 15094    | 6,3  | 22130    | 8,8  | 24446    | 10,2 |
| Asuinkerrostalo - Flervåningsbostadshus     | 68460    | 29,8 | 75183    | 33,4 | 71389    | 34,6 | 82703    | 34,5 | 83323    | 33,0 | 76438    | 32,0 |
| Muu rakennus, tuntematon -                  |          |      |          |      |          |      |          |      |          |      |          |      |
| Övrig byggnad, okänd                        | 6738     | 2,9  | 17352    | 7,7  | 4529     | 2,2  | 6529     | 2,7  | 6210     | 2,5  | 5178     | 2,2  |

| Ikä, talotyyppi<br>Ålder, hustyp   | 1970     |      | 1975     |      | 1980     |      | 1985     |      | 1990     |      | 1995     |      |
|--|----------|------|----------|------|----------|------|----------|------|----------|------|----------|------|
|  | Yhteensä | %    | Yhteensä | %    | Yhteensä | %    | Yhteensä | %    | Yhteensä | %    | Yhteensä | %    |
|  | Totalt   |      | Totalt   |      | Totalt   |      | Totalt   |      | Totalt   |      | Totalt   |      |
| Ikä - Ålder 65 - 69  | 172733   | 3,8  | 201773   | 4,3  | 200108   | 4,3  | 188454   | 3,9  | 219873   | 4,5  | 233477   | 4,6  |
| Henkilöitä rakennuksissa, joiden talotyyppi<br>Personer i byggnader, vilkas hustyp |          |      |          |      |          |      |          |      |          |      |          |      |
| Erillinen pientalo - Fristående småhus   | 114165   | 66,1 | 111452   | 55,2 | 114256   | 57,1 | 100498   | 53,3 | 114449   | 52,1 | 123852   | 53,0 |
| Rivi- tai ketjutalo - Rad- eller kedjehus  | 1649     | 1,0  | 5767     | 2,9  | 9093     | 4,5  | 12915    | 6,9  | 20096    | 9,1  | 24038    | 10,3 |
| Asuinkerrostalo - Flervåningsbostadshus  | 53117    | 30,8 | 69744    | 34,6 | 72693    | 36,3 | 70417    | 37,4 | 80426    | 36,6 | 80743    | 34,6 |
| Muu rakennus, tuntematon -<br>Övrig byggnad, okänd                                 | 3802     | 2,2  | 14810    | 7,3  | 4066     | 2,0  | 4624     | 2,5  | 4902     | 2,2  | 4844     | 2,1  |
| Ikä - Ålder 70 - 74  | 118662   | 2,6  | 139802   | 3,0  | 164366   | 3,6  | 170425   | 3,5  | 163910   | 3,3  | 193072   | 3,8  |
| Henkilöitä rakennuksissa, joiden talotyyppi<br>Personer i byggnader, vilkas hustyp |          |      |          |      |          |      |          |      |          |      |          |      |
| Erillinen pientalo - Fristående småhus   | 78938    | 66,5 | 75004    | 53,7 | 89946    | 54,7 | 85823    | 50,4 | 78574    | 47,9 | 93736    | 48,5 |
| Rivi- tai ketjutalo - Rad- eller kedjehus  | 1083     | 0,9  | 5035     | 3,6  | 8404     | 5,1  | 12909    | 7,6  | 15995    | 9,8  | 20738    | 10,7 |
| Asuinkerrostalo - Flervåningsbostadshus  | 36149    | 30,5 | 49362    | 35,3 | 61949    | 37,7 | 67204    | 39,4 | 65339    | 39,9 | 74317    | 38,5 |
| Muu rakennus, tuntematon -<br>Övrig byggnad, okänd                                 | 2492     | 2,1  | 10401    | 7,4  | 4067     | 2,5  | 4489     | 2,6  | 4002     | 2,4  | 4281     | 2,2  |
| Ikä - Ålder 75 +   | 108221   | 2,4  | 134385   | 2,9  | 163660   | 3,5  | 217534   | 4,5  | 257852   | 5,2  | 273098   | 5,4  |
| Henkilöitä rakennuksissa, joiden talotyyppi<br>Personer i byggnader, vilkas hustyp |          |      |          |      |          |      |          |      |          |      |          |      |
| Erillinen pientalo - Fristående småhus   | 72990    | 67,4 | 70416    | 52,4 | 87129    | 53,2 | 102505   | 47,1 | 110707   | 42,9 | 113628   | 41,6 |
| Rivi- tai ketjutalo - Rad- eller kedjehus  | 983      | 0,9  | 5303     | 3,9  | 9955     | 6,1  | 18504    | 8,5  | 28172    | 10,9 | 32419    | 11,9 |
| Asuinkerrostalo - Flervåningsbostadshus  | 31753    | 29,3 | 45735    | 34,0 | 60636    | 37,0 | 86055    | 39,6 | 105995   | 41,1 | 115953   | 42,5 |
| Muu rakennus, tuntematon -<br>Övrig byggnad, okänd                                 | 2495     | 2,3  | 12931    | 9,6  | 5940     | 3,6  | 10470    | 4,8  | 12978    | 5,0  | 11098    | 4,1  |







# Liite 1: Väestölaskentojen pitkittäistiedoston 1970–1995 tietuekuvaus

|          |  |          |  |
|----------|--|----------|--|
| TUNNISTE | NIMI   | PATV75   | TOIMINTA 31.12.1975  |
|          |  | PATV80   | TOIMINTA 1.11.1979–31.10.1980  |
| PHT      | HENKILÖNUMERO  | PATV85   | TOIMINTA 18.11.1984–17.11.1985   |
| PIKA70   | IKÄ 31.12.1970   | PPTOIM70 | TOIMINTA 6.12.–12.12.1970  |
| PIKA75   | IKÄ 31.12.1975   | PPTOIM80 | TOIMINTA 26.10.–1.11.1980  |
| PIKA80   | IKÄ 11.11.1980   | PPTOIM85 | TOIMINTA 11.11.–17.11.1985   |
| PIKA85   | IKÄ 17.11.1985   | PPTOIM90 | TOIMINTA 25.12.1990–31.12.1990   |
| PIKA90   | IKÄ 31.12.1990   | PPTOIM95 | TOIMINTA 25.12.1995–31.12.1995   |
| PIKA95   | IKÄ 31.12.1995   |          |  |
| PSP      | SUKUPUOLI  | PAMAS70  | AMMATTIASEMA 1970  |
|          |  | PAMAS75  | AMMATTIASEMA 1975  |
|          |  | PAMAS80  | AMMATTIASEMA 1980  |
| PSYKU    | SYNTYMÄKOTIKUNTA   | PAMAS85  | AMMATTIASEMA 1985  |
|          |  | PAMAS90  | AMMATTIASEMA 1990  |
|          |  | PAMAS95  | AMMATTIASEMA 1995  |
| PASKO70  | ASUNTOKUNTAKOODI 1970<br>Kaikilla henkilöillä, jotka asuvat samassa huoneistossa, on sama PASKO-koodi. | PAMKO70  | AMMATTI 1970<br>Pitkittäistiedoston ammattiluokituksen mukainen koodi. |
| PASKO75  | ASUNTOKUNTAKOODI 1975  | PAMKO75  | AMMATTI 1975   |
| PASKO80  | ASUNTOKUNTAKOODI 1980  | PAMKO80  | AMMATTI 1980   |
| PASKO85  | ASUNTOKUNTAKOODI 1985  | PAMKO85  | AMMATTI 11.11.–17.11.1985  |
| PASKO90  | ASUNTOKUNTAKOODI 1990  | PAMKO90  | AMMATTI 1990   |
| PASKO95  | ASUNTOKUNTAKOODI 1995  | PAMKO95  | AMMATTI 1995   |
| PRUNO70  | RUOKAKUNTAKOODI 1970<br>PASKO- ja PRUNO -koodien avulla voidaan yksilöidä henkilön ruokakunta.         | PISCO95  | AMMATTI 1995<br>Ammatti 1995 vuoden 1997 ammattiluokituksen mukaan.    |
| PRUNO75  | RUOKAKUNTAKOODI 31.12.1975   | PVOSE70  | SOS.EKONOMINEN ASEMA 1970<br>(vuoden 1970 luokitus)                    |
|          |  | PVOSE75  | SOS.EKONOMINEN ASEMA 1975  |
| PSIV70   | SIVIILISÄÄTY 31.12.1970  | PSOSE70  | SOS.EKONOMINEN ASEMA 1970<br>(vuoden 1980 luokitus)                    |
| PSIV75   | SIVIILISÄÄTY 31.12.1975  | PSOSE75  | SOS.EKONOMINEN ASEMA 1975  |
| PSIV80   | SIVIILISÄÄTY 11.11.1980  | PSOSE80  | SOS.EKONOMINEN ASEMA 1980  |
| PSIV85   | SIVIILISÄÄTY 17.11.1985  | PSOSE85  | SOS.EKONOMINEN ASEMA 1985  |
| PSIV90   | SIVIILISÄÄTY 31.12.1990  | PSOSE90  | SOS.EKONOMINEN ASEMA 1990  |
| PSIV95   | SIVIILISÄÄTY 31.12.1995  | PSOSE95  | SOS.EKONOMINEN ASEMA 1995  |
| PKIE70   | KIELI 31.12.1970   | PTYOK75  | TYÖKUUK. (KOKOP.TYÖ) 1975  |
| PKIE75   | KIELI 31.12.1975   | PTYOK80  | TYÖKUUK. (KOKOP.TYÖ) 1980  |
| PKIE80   | KIELI 1.1.1981   | PTYOK85  | TYÖKUUK. (KOKOP.TYÖ) 1985  |
| PKIE85   | KIELI 17.11.1985   | PTYOK90  | TYÖKUUKAUDET (KAIKKI) 1990   |
| PKIE90   | KIELI 31.12.1990   | PTYOK95  | TYÖKUUKAUDET (KAIKKI) 1995   |
| PKIE95   | KIELI 31.12.1995   |          |  |
| PAKUN70  | ASUINKUNTA 1.1.1971  | PTYOSA75 | TYÖKUUK. (OSA-AIKA) 1975   |
| PAKUN75  | ASUINKUNTA 1.1.1976  | PTYOSA80 | TYÖKUUK. (OSA-AIKA) 1980   |
| PAKUN80  | ASUINKUNTA 1.11.1980   | PTYOSA85 | TYÖKUUK. (OSA-AIKA) 1985   |
| PAKUN85  | ASUINKUNTA 17.11.1985  |          |  |
| PAKUN90  | ASUINKUNTA 31.12.1990  | PTYOT80  | TYÖTTÖMYYSKUUK. 1980   |
| PAKUN95  | ASUINKUNTA 31.12.1995  | PTYOT85  | TYÖTTÖMYYSKUUK. 1985   |
|          |  | PTYOT90  | TYÖTTÖMYYSKUUK. 1990   |
| PATV70   | TOIMINTA 31.12.1970  |          |  |

|          |   |          |                                    |
|----------|---|----------|------------------------------------|
| PTYOT95  | TYÖTTÖMYYSKUUK. 1995  | PVARU90  | VARUSTETASO 1990                   |
|          |   | PVARU95  | VARUSTETASO 1995                   |
| PTKUN70  | TYÖP. SIJAINTIKUNTA 1971  | PVATU70  | VALTIONVERONALAISET.<br>TULOT 1971 |
| PTKUN75  | TYÖP. SIJAINTIKUNTA 1.1.1976  | PVATU75  | VALTIONVERONALAISET<br>TULOT 1975  |
| PTKUN80  | TYÖP. SIJAINTIKUNTA 1980  | PVATU80  | VALTIONVERONALAISET<br>TULOT 1980  |
| PTKUN85  | TYÖP. SIJAINTIKUNTA 1985  | PVATU85  | VALTIONVERONALAISET<br>TULOT 1985  |
| PTKUN90  | TYÖP. SIJAINTIKUNTA 1990  | PVATU90  | VALTIONVERONALAISET<br>TULOT 1990  |
| PTKUN95  | TYÖP. SIJAINTIKUNTA 1995  | PVATU95  | VALTIONVERONALAISET<br>TULOT 1995  |
| PTOLA70  | TOIMIALA 1970   | PPATU70  | PALKKATULO 1971                    |
| PTOLA75  | TOIMIALA 1975   | PPATU75  | PALKKATULO 1975                    |
| PTOLA80  | TOIMIALA 1980   | PPATU80  | PALKKATULO 1980                    |
| PTOLA85  | TOIMIALA 11.11.-17.11.1985  | PPATU85  | PALKKATULO 1985                    |
| PVOLA90  | TOIMIALA 1990 (1980 LUOK.)  | PPATU90  | PALKKATULO 1990                    |
| PTOLA90  | TOIMIALA 1990 (1988 LUOK.)  | PPATU95  | PALKKATULO 1995                    |
| PTOLA95  | TOIMIALA 1995 (1995 LUOK.)  |          |                                    |
| PJUR70   | JURIDINEN MUOTO 1970  | PYRTU70  | YRITTÄJÄTULO 1971                  |
| PJUR75   | JURIDINEN MUOTO 1975  | PYRTU75  | YRITTÄJÄTULO 1975                  |
| PJUR80   | JURIDINEN MUOTO 1980  | PYRTU80  | YRITTÄJÄTULO 1980                  |
| PJUR85   | JURIDINEN MUOTO 1985  | PYRTU85  | YRITTÄJÄTULO 1985                  |
| PJUR90   | JURIDINEN MUOTO 1990  | PYRTU90  | YRITTÄJÄTULO 1990                  |
| PJUR95   | JURIDINEN MUOTO 1995  | PYRTU95  | YRITTÄJÄTULO 1995                  |
| PTUTK70  | TUTKINTO 31.12.1970   | PTATY70  | TALOTYYPPI 1970                    |
| PTUTK75  | TUTKINTO 31.12.1975   | PTATY75  | TALOTYYPPI 1975                    |
| PTUTK80  | TUTKINTO 31.12.1980   | PTATY80  | TALOTYYPPI 1980                    |
| PTUTK85  | TUTKINTO 31.12.1985   | PTATY85  | TALOTYYPPI 1985                    |
| PTUTK90  | TUTKINTO 31.12.1990   | PTATY90  | TALOTYYPPI 1990                    |
| PTUTK95  | TUTKINTO 31.12.1995   | PTATY95  | TALOTYYPPI 1995                    |
| PAIKA70  | 1970 TUTK. SUORITTAMISV.  | PHAPE70  | AS. HALLINTAPERUSTE 1970           |
| PAIKA75  | 1975 TUTK. SUORITTAMISV.  | PHAPE75  | AS. HALLINTAPERUSTE 1975           |
| PAIKA80  | 1980 TUTK. SUORITTAMISV.  | PHAPE80  | AS. HALLINTAPERUSTE 1980           |
| PAIKA85  | 1985 TUTK. SUORITTAMISV.  | PHAPE85  | AS. HALLINTAPERUSTE 1985           |
| PAIKA90  | 1990 TUTK. SUORITTAMISV.  | PHAPE90  | AS. HALLINTAPERUSTE 1990           |
| PAIKA95  | 1995 TUTK. SUORITTAMISV.  | PHAPE95  | AS. HALLINTAPERUSTE 1995           |
| PISCED70 | TUTKINTOKOODI 1970<br>Tutkinto ISCED -luokituksen mukaan.   | PAKO70   | ASUNTOKUNNAN KOKO 1970             |
| PISCED75 | TUTKINTOKOODI 1975  | PAKO75   | ASUNTOKUNNAN KOKO 1975             |
| PISCED80 | TUTKINTOKOODI 1980  | PAKO80   | ASUNTOKUNNAN KOKO 1980             |
| PISCED85 | TUTKINTOKOODI 1985  | PAKO85   | ASUNTOKUNNAN KOKO 1985             |
| PISCED90 | TUTKINTOKOODI 1990  | PAKO90   | ASUNTOKUNNAN KOKO 1990             |
| PISCED95 | TUTKINTOKOODI 1995  | PAKO95   | ASUNTOKUNNAN KOKO 1995             |
| PVARU70  | VARUSTETASO 1970<br>viemäri<br>vesijohto<br>WC<br>keskus- tai sähkölämmitys<br>lämmin vesi<br>peseytymistilat | PRAKO70  | RUOKAKUNNAN KOKO 1970              |
| PVARU75  | VARUSTETASO 1975  | PRAKO75  | RUOKAKUNNAN KOKO 1975              |
| PVARU80  | VARUSTETASO 1980  | PHUONE70 | HUONEIDEN LUKUMÄÄRÄ 1970           |
| PVARU85  | VARUSTETASO 1985  | PHUONE75 | HUONEIDEN LUKUMÄÄRÄ 1975           |

PHUONE80 HUONEIDEN LUKUMÄÄRÄ 1980  
PHUONE85 HUONEIDEN LUKUMÄÄRÄ 1985  
PHUONE90 HUONEIDEN LUKUMÄÄRÄ 1990  
PHUONE95 HUONEIDEN LUKUMÄÄRÄ 1995

PELIN70 ELINVAIHE 1970  
PELIN75 ELINVAIHE 1975  
PELIN80 ELINVAIHE 1980  
PELIN85 ELINVAIHE 1985  
PELIN90 ELINVAIHE 1990  
PELIN95 ELINVAIHE 1995

PPENO70 PPERHENUMERO 1970  
PPENO75 PPERHENUMERO 1975  
PPENO80 PPERHENUMERO 1980  
PPENO85 PPERHENUMERO 1985  
PPENO90 PPERHENUMERO 1990  
PPENO95 PPERHENUMERO 1995

PEKOKO70 PERHEEN KOKO 1970  
PEKOKO75 PERHEEN KOKO 1975  
PEKOKO80 PERHEEN KOKO 1980  
PEKOKO85 PERHEEN KOKO 1985  
PEKOKO90 PERHEEN KOKO 1990  
PEKOKO95 PERHEEN KOKO 1995

PPETY70 PERHETYYPPI 1970  
PPETY75 PERHETYYPPI 1975  
PPETY80 PERHETYYPPI 1980  
PPETY85 PERHETYYPPI 1985  
PPETY90 PERHETYYPPI 1990  
PPETY95 PERHETYYPPI 1995

PPEAS70 PERHEASEMA 1970  
PPEAS75 PERHEASEMA 1975  
PPEAS80 PERHEASEMA 1980  
PPEAS85 PERHEASEMA 1985

PPEAS90 PERHEASEMA 1990  
PPEAS95 PERHEASEMA 1995  
PLA70 LASTEN LKM PERHEESSÄ 1970  
PLA75 LASTEN LKM PERHEESSÄ 1975  
PLA80 LASTEN LKM PERHEESSÄ 1980  
PLA85 LASTEN LKM PERHEESSÄ 1985  
PLA90 LASTEN LKM PERHEESSÄ 1990  
PLA95 LASTEN LKM PERHEESSÄ 1995

P18LA70 ALLE 18-V. LASTEN LKM 1970  
P18LA75 ALLE 18-V. LASTEN LKM 1975  
P18LA80 ALLE 18-V. LASTEN LKM 1980  
P18LA85 ALLE 18-V. LASTEN LKM 1985  
P18LA90 ALLE 18-V. LASTEN LKM 1990  
P18LA95 ALLE 18-V. LASTEN LKM 1995

P7LA70 ALLE 7-V. LASTEN LKM 1970  
P7LA75 ALLE 7-V. LASTEN LKM 1975  
P7LA80 ALLE 7-V. LASTEN LKM 1980  
P7LA85 ALLE 7-V. LASTEN LKM 1985  
P7LA90 ALLE 7-V. LASTEN LKM 1990  
P7LA95 ALLE 7-V. LASTEN LKM 1995

P3LA70 ALLE 3-V. LASTEN LKM 1970  
P3LA75 ALLE 3-V. LASTEN LKM 1975  
P3LA80 ALLE 3-V. LASTEN LKM 1980  
P3LA85 ALLE 3-V. LASTEN LKM 1985  
P3LA90 ALLE 3-V. LASTEN LKM 1990  
P3LA95 ALLE 3-V. LASTEN LKM 1995

PNUO70 NUORIMMAN LAPSEN IKÄ 1970  
PNUO75 NUORIMMAN LAPSEN IKÄ 1975  
PNUO80 NUORIMMAN LAPSEN IKÄ 1980  
PNUO85 NUORIMMAN LAPSEN IKÄ 1985  
PNUO90 NUORIMMAN LAPSEN IKÄ 1990  
PNUO95 NUORIMMAN LAPSEN IKÄ 1995



## Liite 2: Pitkittäistiedoston 1970–1995 perusjoukon rakenne

| 1970      | 1975      | 1980      | 1985      | 1990      | 1995      | Henkilöitä | %     |
|-----------|-----------|-----------|-----------|-----------|-----------|------------|-------|
| -         | -         | -         | -         | -         | X         | 373 243    | 5,8   |
| -         | -         | -         | -         | X         | -         | 5 204      | 0,1   |
| -         | -         | -         | -         | X         | X         | 338 336    | 5,3   |
| -         | -         | -         | X         | -         | -         | 4 886      | 0,1   |
| -         | -         | -         | X         | -         | X         | 683        | 0,0   |
| -         | -         | -         | X         | X         | -         | 2 196      | 0,0   |
| -         | -         | -         | X         | X         | X         | 343 038    | 5,3   |
| -         | -         | X         | -         | -         | -         | 5 741      | 0,1   |
| -         | -         | X         | -         | -         | X         | 185        | 0,0   |
| -         | -         | X         | -         | X         | -         | 82         | 0,0   |
| -         | -         | X         | -         | X         | X         | 618        | 0,0   |
| -         | -         | X         | X         | -         | -         | 3 821      | 0,1   |
| -         | -         | X         | X         | -         | X         | 377        | 0,0   |
| -         | -         | X         | X         | X         | -         | 3 312      | 0,1   |
| -         | -         | X         | X         | X         | X         | 335 505    | 5,2   |
| -         | X         | -         | -         | -         | -         | 16 308     | 0,3   |
| -         | X         | -         | -         | -         | X         | 390        | 0,0   |
| -         | X         | -         | -         | X         | -         | 118        | 0,0   |
| -         | X         | -         | -         | X         | X         | 766        | 0,0   |
| -         | X         | -         | X         | -         | -         | 270        | 0,0   |
| -         | X         | -         | X         | -         | X         | 46         | 0,0   |
| -         | X         | -         | X         | X         | -         | 161        | 0,0   |
| -         | X         | -         | X         | X         | X         | 2 689      | 0,0   |
| -         | X         | X         | -         | -         | -         | 4 351      | 0,1   |
| -         | X         | X         | -         | -         | X         | 148        | 0,0   |
| -         | X         | X         | -         | X         | -         | 49         | 0,0   |
| -         | X         | X         | -         | X         | X         | 675        | 0,0   |
| -         | X         | X         | X         | -         | -         | 4 743      | 0,1   |
| -         | X         | X         | X         | -         | X         | 500        | 0,0   |
| -         | X         | X         | X         | X         | -         | 6 506      | 0,1   |
| -         | X         | X         | X         | X         | X         | 360 025    | 5,6   |
| X         | -         | -         | -         | -         | -         | 264 874    | 4,1   |
| X         | -         | -         | -         | -         | X         | 600        | 0,0   |
| X         | -         | -         | -         | X         | -         | 168        | 0,0   |
| X         | -         | -         | -         | X         | X         | 1 408      | 0,0   |
| X         | -         | -         | X         | -         | -         | 329        | 0,0   |
| X         | -         | -         | X         | -         | X         | 63         | 0,0   |
| X         | -         | -         | X         | X         | -         | 156        | 0,0   |
| X         | -         | -         | X         | X         | X         | 3 559      | 0,1   |
| X         | -         | X         | -         | -         | -         | 501        | 0,0   |
| X         | -         | X         | -         | -         | X         | 28         | 0,0   |
| X         | -         | X         | -         | X         | -         | 21         | 0,0   |
| X         | -         | X         | -         | X         | X         | 97         | 0,0   |
| X         | -         | X         | X         | -         | -         | 432        | 0,0   |
| X         | -         | X         | X         | -         | X         | 50         | 0,0   |
| X         | -         | X         | X         | X         | -         | 371        | 0,0   |
| X         | -         | X         | X         | X         | X         | 5 700      | 0,1   |
| X         | X         | -         | -         | -         | -         | 243 947    | 3,8   |
| X         | X         | -         | -         | -         | X         | 1 655      | 0,0   |
| X         | X         | -         | -         | X         | -         | 502        | 0,0   |
| X         | X         | -         | -         | X         | X         | 4 656      | 0,1   |
| X         | X         | -         | X         | -         | -         | 1 206      | 0,0   |
| X         | X         | -         | X         | -         | X         | 252        | 0,0   |
| X         | X         | -         | X         | X         | -         | 809        | 0,0   |
| X         | X         | -         | X         | X         | X         | 16 080     | 0,3   |
| X         | X         | X         | -         | -         | -         | 230 949    | 3,6   |
| X         | X         | X         | -         | -         | X         | 1 230      | 0,0   |
| X         | X         | X         | -         | X         | -         | 551        | 0,0   |
| X         | X         | X         | -         | X         | X         | 5 288      | 0,1   |
| X         | X         | X         | X         | -         | -         | 248 311    | 3,9   |
| X         | X         | X         | X         | -         | X         | 4 711      | 0,1   |
| X         | X         | X         | X         | X         | -         | 245 607    | 3,8   |
| X         | X         | X         | X         | X         | X         | 3 314 225  | 51,7  |
| 4 598 336 | 4 717 724 | 4 784 710 | 4 910 619 | 4 998 478 | 5 116 826 | 6 413 308  | 100,0 |

X = mukana kyseisen vuoden perusjoukossa

Liite 3: Pitkittäistiedoston 1950–1995 perusjoukon rakenne (otos)

| 1950    | 1970    | 1975    | 1980    | 1985    | 1990    | 1995    | Henkilöitä | %     |
|---------|---------|---------|---------|---------|---------|---------|------------|-------|
| X       | -       | -       | -       | -       | -       | -       | 110 770    | 26,9  |
| X       | -       | -       | -       | -       | -       | X       | 163        | 0,0   |
| X       | -       | -       | -       | -       | X       | -       | 48         | 0,0   |
| X       | -       | -       | -       | -       | X       | X       | 261        | 0,1   |
| X       | -       | -       | -       | X       | -       | -       | 92         | 0,0   |
| X       | -       | -       | -       | X       | -       | X       | 6          | 0,0   |
| X       | -       | -       | -       | X       | X       | -       | 51         | 0,0   |
| X       | -       | -       | -       | X       | X       | X       | 508        | 0,1   |
| X       | -       | -       | X       | -       | -       | -       | 195        | 0,0   |
| X       | -       | -       | X       | -       | -       | X       | 0          | 0,0   |
| X       | -       | -       | X       | -       | X       | -       | 2          | 0,0   |
| X       | -       | -       | X       | -       | X       | X       | 7          | 0,0   |
| X       | -       | -       | X       | X       | -       | -       | 205        | 0,0   |
| X       | -       | -       | X       | X       | -       | X       | 5          | 0,0   |
| X       | -       | -       | X       | X       | X       | -       | 178        | 0,0   |
| X       | -       | -       | X       | X       | X       | X       | 1 267      | 0,3   |
| X       | -       | X       | -       | -       | -       | -       | 582        | 0,1   |
| X       | -       | X       | -       | -       | -       | X       | 11         | 0,0   |
| X       | -       | X       | -       | -       | X       | -       | 7          | 0,0   |
| X       | -       | X       | -       | -       | X       | X       | 37         | 0,0   |
| X       | -       | X       | -       | X       | -       | -       | 12         | 0,0   |
| X       | -       | X       | -       | X       | -       | X       | 2          | 0,0   |
| X       | -       | X       | -       | X       | X       | -       | 10         | 0,0   |
| X       | -       | X       | -       | X       | X       | X       | 74         | 0,0   |
| X       | -       | X       | X       | -       | -       | -       | 228        | 0,1   |
| X       | -       | X       | X       | -       | -       | X       | 3          | 0,0   |
| X       | -       | X       | X       | -       | X       | -       | 3          | 0,0   |
| X       | -       | X       | X       | -       | X       | X       | 18         | 0,0   |
| X       | -       | X       | X       | X       | -       | -       | 281        | 0,1   |
| X       | -       | X       | X       | X       | -       | X       | 8          | 0,0   |
| X       | -       | X       | X       | X       | X       | -       | 299        | 0,1   |
| X       | -       | X       | X       | X       | X       | X       | 3 963      | 1,0   |
| X       | X       | -       | -       | -       | -       | -       | 20 593     | 5,0   |
| X       | X       | -       | -       | -       | -       | X       | 24         | 0,0   |
| X       | X       | -       | -       | -       | X       | -       | 8          | 0,0   |
| X       | X       | -       | -       | -       | X       | X       | 65         | 0,0   |
| X       | X       | -       | -       | X       | -       | -       | 15         | 0,0   |
| X       | X       | -       | -       | X       | -       | X       | 3          | 0,0   |
| X       | X       | -       | -       | X       | X       | -       | 16         | 0,0   |
| X       | X       | -       | -       | X       | X       | X       | 148        | 0,0   |
| X       | X       | -       | X       | -       | -       | -       | 37         | 0,0   |
| X       | X       | -       | X       | -       | -       | X       | 0          | 0,0   |
| X       | X       | -       | X       | -       | X       | -       | 2          | 0,0   |
| X       | X       | -       | X       | -       | X       | X       | 5          | 0,0   |
| X       | X       | -       | X       | X       | -       | -       | 32         | 0,0   |
| X       | X       | -       | X       | X       | -       | X       | 5          | 0,0   |
| X       | X       | -       | X       | X       | X       | -       | 29         | 0,0   |
| X       | X       | -       | X       | X       | X       | X       | 272        | 0,1   |
| X       | X       | X       | -       | -       | -       | -       | 20 412     | 5,0   |
| X       | X       | X       | -       | -       | -       | X       | 74         | 0,0   |
| X       | X       | X       | -       | -       | X       | -       | 25         | 0,0   |
| X       | X       | X       | -       | -       | X       | X       | 139        | 0,0   |
| X       | X       | X       | -       | X       | -       | -       | 44         | 0,0   |
| X       | X       | X       | -       | X       | -       | X       | 16         | 0,0   |
| X       | X       | X       | -       | X       | X       | -       | 36         | 0,0   |
| X       | X       | X       | -       | X       | X       | X       | 483        | 0,1   |
| X       | X       | X       | X       | -       | -       | -       | 20 603     | 5,0   |
| X       | X       | X       | X       | -       | -       | X       | 36         | 0,0   |
| X       | X       | X       | X       | -       | X       | -       | 27         | 0,0   |
| X       | X       | X       | X       | -       | X       | X       | 148        | 0,0   |
| X       | X       | X       | X       | X       | -       | -       | 22 359     | 5,4   |
| X       | X       | X       | X       | X       | -       | X       | 108        | 0,0   |
| X       | X       | X       | X       | X       | X       | -       | 21 895     | 5,3   |
| X       | X       | X       | X       | X       | X       | X       | 184 674    | 44,9  |
| 411 629 | 292 333 | 276 617 | 256 894 | 237 096 | 214 705 | 192 533 | 411 629    | 100,0 |

X = mukana kyseisen vuoden aineistossa

## Liite – Bilaga 4: Pitkittäistiedoston 1970–1995 ammattiluokitus Yrkesklassificeringen i den longitudinella datafilen 1970–1995

---

Luokitus perustuu vuoden 1980 ammattiluokitukseen. Luokat, jotka poikkeavat vuoden 1980 ammattiluokitukselta, on **lihavoitu**. Vuoden 1980 mukaiset ammattikoodit on merkitty sulkuihin.

Klassificeringen grundar sig på yrkesklassificeringen 1980. Yrkesklasser skrivna med **fet stil** skiljer sig från 1980 års yrkesklassificering. Koderna från klassificeringen 1980 anges inom parentes.

- 0    **TEKNINEN, LUONNONTIETEELLINEN, YHTEISKUNTATIETEELLINEN, HUMANISTINEN JA  
TAITEELLINEN TYÖ**  
**TEKNISKT, NATURVETENSKAPLIGT, SAMHÄLLSVETENSKAPLIGT, HUMANISTISKT OCH  
KONSTNÄRLIGT ARBETE**
- 00    Tekniikan alaan kuuluva suunnittelu-, johto- ja tutkimustyö  
Tekniskt planerings-, lednings- och forskningsarbete
- 000    Arkkitehdit  
Arkitekter
- 001    Rakennusinsinöörit  
Byggnadsingenjörer
- 002    Sähkövoimatekniikan insinöörit  
Ingenjörer med elkrafttekniskt arbete
- 003    Teletekniikan insinöörit  
Ingenjörer med teletekniskt arbete
- 004    Koneinsinöörit  
Maskiningenjörer
- 005    Kemiallis-tekniikan alan insinöörit  
Ingenjörer med kemiskt-tekniskt arbete
- 006    Kaivostekniikan ja metallurgian insinöörit  
Ingenjörer med gruvtekniskt och metallurgiskt arbete
- 007    Muiden teknisten alojen insinöörit  
Ingenjörer inom andra tekniska verksamhetsområden
- 008    Mittausinsinöörit  
Mätningingenjörer
- 01    Tekniikan alaan kuuluva työnjohto- ja suoritustyö  
Teknisk arbetsledning
- 010    Rakennusteknikot  
Byggnadstekniker
- 011    Sähkövoimatekniikan teknikot  
Tekniker med elkrafttekniskt arbete
- 012    Teletekniikan teknikot  
Tekniker med teletekniskt arbete
- 013    Koneteknikot  
Maskintekniker
- 014    Kemiallis-tekniikan alan teknikot  
Tekniker med kemiskt-tekniskt arbete
- 015    Kaivostekniikan ja metallurgian teknikot  
Tekniker med gruvtekniskt och metallurgiskt arbete
- 016    Muiden teknisten alojen teknikot  
Tekniker inom andra tekniska verksamhetsområden
- 017    Mittausteknikot ja kartoittajat  
Mätningstekniker och kartläggare
- 018    **Piirustus- ja mittausapulaiset (018+019)**  
**Ritbiträden och mätbiträden**

- 02 Kemian, fysiikan ja biologian alaan kuuluva työ  
Kemiskt, fysikaliskt och biologiskt arbete
- 020 Kemistit  
Kemister
- 021 Fyysikot  
Fysiker
- 022 Geologit  
Geologer
- 023 Meteorologit, hydrologit, tähtitieteilijät ym.  
Meteorologer, hydrologer, astronomer m.fl.
- 0231 Meteorologit, hydrologit, tähtitieteilijät  
Meteorologer, hydrologer, astronomer
- 0232 Säätekniikat, säähavainnontekijät  
Väderlekstekniker, väderleksobservatörer
- 024 Eläinlääkärit  
Veterinärer
- 025 Biologit  
Biologer
- 026 Maatalous- ja puutarha-alan sekä kalastusalan tutkimus ja neuvonta  
Jordbruks- och trädgårds- samt fiskeriforskare, -rådgivare
- 0261 Maatalous- ja puutarha-alan sekä kalastusalan tutkimus- ja suunnittelutyö  
Forsknings- och planeringsarbete inom jordbruk och trädgårdsskötsel samt fiske
- 0262 Maatalous- ja puutarha-alan sekä kalastusalan neuvonta- ja valistustoiminta  
Rådgivnings- och upplysningsverksamhet inom jordbruk och trädgårdsskötsel samt fiske
- 027 Metsätaloustutkimus ja -neuvonta  
Skogsforskare och skogsrådgivare
- 0271 Metsätaloustutkimustyö  
Skogsforskningsarbete
- 0272 Metsätalouden neuvonta- ja valvontatyö  
Skogsbruksrådgivning och -övervakning
- 028 Laborantit ja laboratorioapulaiset  
Laboranter och laboratoriebiträden
- 03 Lääketieteellinen ja sairaanhoitotyö  
Medicinskt arbete och vårdarbete inom hälso- och sjukvård
- 030 Lääkärit  
Läkare
- 031 Hammaslääkärit  
Tandläkare
- 032 Sairaanhoitajat ym. (032+034)  
Sjukskötare m.fl.**
- 0321 Ylihoitajat  
Överskötare
- 0322 Osastonhoitajat, laboratoriohoitajat, kättilöt ja muut sairaanhoitajat (0322+0323+0324, 034)  
Avdelningsskötare, laboratorieskötare och andra sjukskötare, barnmorskor**
- 033 Hammashoitajat ja vastaanottoapulaiset  
Tandskötare och mottagningsbiträden
- 035 Mielisairaanhoitajat  
Mentalvårdare
- 036 Apuhoitajat ja lääkintävahtimestarit  
Hjälpskötare och sjukhusvaktmästare
- 037 Tekniset sairaanhoitoapulaiset  
Tekniska sjukvårdsbiträden
- 038 Laitoslastenhoitajat (sairaaloissa)  
Institutionsbarnskötare (på sjukhus)
- 039 Muut lääketieteellisen ja sairaanhoitotyön ammatit  
Övriga yrken inom medicinskt arbete och vårdarbete inom hälso- och sjukvård

- 04 Muu terveyden- ja sairaanhoitotyö  
Övrigt arbete inom hälso- och sjukvård
- 040 Farmasiatyö  
Arbete inom farmaci
- 041 Lääkintävoimistelijat, toimintaterapeutit  
Fysioterapeuter, ergoterapeuter
- 042 Terveystarkastajat  
Hälsövärdinspektörer
- 043 Hierojat ym.  
Massörer m.fl.
- 044 Ruokavalioasiantuntijat  
Kostexperter
- 049 Muut terveyden- ja sairaanhoidon ammatit  
Övriga yrken inom hälso- och sjukvård
- 05 Opetusalaan kuuluva työ  
Pedagogiskt arbete
- 050 Yliopistojen ja korkeakoulujen opettajat  
Universitets- och högskollärare
- 051 **Luokanopettajat ja erityisopettajat sekä muiden oppilaitosten rehtorit, aineenopettajat ja lehtorit**  
(051+052+053+054)  
**Klasslärare och speciallärare, rektorer vid övriga läroanstalter samt ämneslärare och lektorer**
- 055 Päiväkotien johtajat ja lastentarhanopettajat  
Daghemsföreståndare och barnträdgårdslärare
- 056 Koulutuspäälliköt ym.  
Utbildningschefer m.fl.
- 0561 Koulutuspäälliköt  
Utbildningschefer
- 0562 Muut kouluttajat  
Andra utbildare
- 059 Muut opetusalan ammatit  
Övriga yrken inom pedagogiskt arbete
- 0591 Muut opettajat  
Andra lärare
- 0592 Muut opetusalan työntekijät  
Andra inom pedagogiskt arbete
- 06 Uskonnon alaan kuuluva työ  
Religiöst arbete
- 060 Papit (ev.-lut. ja ortodoks.)  
Präster (ev.luth. och ortodox kyrka)
- 061 Saarnaajat ym.  
Predikanter m.fl.
- 062 Uskonnollis-sosiaalisen työn tekijät  
Religiöst-socialt arbete
- 07 Lainopillinen työ  
Juridiskt arbete
- 070 Tuomioistuinten lakimiehet  
Domstolsjurister
- 071 Syyttäjät ja ylemmät poliisivirkamiehet  
Åklagaren och högre polistjänstemän
- 072 Asianajajat (lainopillisen tutkinnon suorittaneet)  
Advokater (med juridisk examen)
- 073 Lainopilliset asiamiehet  
Juridiska ombudsmän
- 079 Muut lainopillisen alan ammatit  
Övriga yrken inom juridiskt arbete

- 08 Taiteellinen, viihteellinen ja kirjallinen työ  
Konstnärligt, underhållande och litterärt arbete
- 080 Kuvaamataiteilijat  
Bildkonstnärer
- 081 Mainospiirtäjät  
Reklamtecknare
- 082 Somistajat, tekstaajat  
Dekorörer, textare
- 083 Kirjailijat ja kriitikot  
Författare och kritiker
- 084 Sanomalehden toimittajat, kustannustoimittajat, mainostoimittajat  
Journalister, förlagsredaktörer, reklamredaktörer
- 0841 Sanomalehden toimittajat ja kustannustoimittajat  
Journalister och förlagsredaktörer
- 0842 Mainostoimittajat ym.  
Reklamredaktörer m.fl.
- 085 Muotoilijat  
Formgivare
- 0851 Tuotesuunnittelijat ja taiteilijat ym.  
Produktplanerare och konstnärer m.fl.
- 0852 Mallintekijät ym.  
Modelltillverkare m.fl.
- 086 Näyttämötaiteilijat, laulajat  
Scenkonstnärer, sångare
- 0861 Teattereiden ja oopperoiden esiintyvät taiteilijat  
Scenkonstnärer vid teater och opera
- 0862 Muut esiintyvät taiteilijat  
Andra scenkonstnärer
- 087 Muusikot  
Musiker
- 088 Radio- ja tv-ohjelmatoimittajat ja -ohjaajat ym.  
Radio- och tv-programredaktörer
- 089 Muut taide- ja viihdealan ammatit  
Övriga yrken inom konstnärligt och underhållande arbete
- 0891 Teatteri- ja elokuvaohjaajat ja -johtajat ym.  
Teater- och filmregissörer och -direktörer m.fl.
- 0892 Muut taide- ja viihdealan työntekijät  
Andra inom konstnärligt och underhållande arbete
- 09 Muu tekninen, luonnontieteellinen, yhteiskuntatieteellinen, sosiaalinen ja humanistinen työ  
Övrigt tekniskt, naturvetenskapligt, samhällsvetenskapligt, socialt och humanistiskt arbete
- 090 Tilintarkastajat  
Revisorer
- 0901 Tilintarkastajat ja reviisorit  
Revisorer
- 0902 Laskentatarkkaajat ja taloustarkkaajat  
Redovisningsgranskare och ekonomigranskare
- 091 Sosiaalialan ja lastenpäivähoitotyöntekijät (ei kodeissa), harrastus- ja vapaa-aikatoiminnan ohjaus  
(091+092+093)  
Socialtjänstemän, barndaghemarbetare (inte i hemmen), hobby- och fritidsledare**
- 0911 Johto- ja hallintotehtävissä toimivat sosiaalityöntekijät  
Socialtjänstemän inom ledning och administration
- 0912 **Muut sosiaalialan ja lastenpäivähoitotyöntekijät, harrastus- ja vapaa-aikatoiminnan ohjaus  
(0912+0913+092+093)  
Andra socialtjänstemän, barndaghemarbetare (inte i hemmen), hobby- och fritidsledare**
- 094 Kirjaston- ja arkistonhoitajat, museovirkamiehet  
Bibliotekarier, arkivarier, museitjänstemän

- 0941 Kirjaston-, arkiston- ja museonhoitajat  
Bibliotekarier, arkivarier och museiföreståndare
- 0942 Muut kirjasto-, arkisto- ja museotyöntekijät  
Andra bibliotekarier, arkivarier och museitjänstemän
- 095 Taloudellisen, tilastollisen yms. tutkimus- ja suunnittelutyön tekijät  
Forskare och planerare inom ekonomiska, statistiska m.fl. områden
- 096 Atk-päälliköt, -suunnittelijat ja ohjelmoijat  
Adb-chefer, -planerare och programmerare
- 097 Psykologit  
Psykologer
- 098 Henkilökunta-, suhdetoiminta- ja työnvälitystyöntekijät  
Personal-, pr-män och arbetsförmedlare
- 0981 **Suhdetoiminnan johtohenkilöt, tiedottajat sekä matkailu- ja kulttuurialan työntekijät (0982+0984)**  
Pr-chefer, informatörer samt turist- och kulturarbetare
- 0982 **Henkilökunta- ja työnvälitystyöntekijät sekä muut suhdetoiminnan ja järjestötyön tekijät (0981+0983)**  
**Personalmän och arbetsförmedlare samt andra pr-män och organisations ombudsmän**
- 099 Muut humanistisen, luonnontieteellisen ja yhteiskuntatieteellisen alan ammatit  
Övriga yrken inom humanistiskt, naturvetenskapligt och samhällsvetenskapligt arbete
- 0991 Arkeologit, maantieteilijät, matemaatikot ym.  
Arkeologer, geografer, matematiker m.fl.
- 0992 Muut humanistisen, luonnontieteellisen ja yhteiskuntatieteellisen työn tekijät  
Andra inom humanistiskt, naturvetenskapligt och samhällsvetenskapligt arbete
- 1 HALLINNOLLINEN, TILINPIDOLLINEN JA KONTTORITEKNINEN TYÖ  
ADMINISTRATIVT, KAMERALT OCH KONTORSTEKNISKT ARBETE
- 10 Yhteiskunnallis-hallinnollinen työ  
Samhällsadministrativt arbete
- 100 **Julkisen hallinnon johto-, valmistelu- ja esittelytehtävissä toimivat ylemmät toimihenkilöt (100+101)**  
**Högre tjänstemän i ledande uppgifter och beredande samt föredragande högre tjänstemän inom den offentliga förvaltningen**
- 11 Liikeryitysten ja järjestöjen hallinnollinen työ  
Företags- och organisationsadministrativt arbete
- 110 Liikeryitysten johtajat  
Företagsadministratörer
- 111 Tekniset johtohenkilöt  
Tekniska ledare
- 112 Kaupalliset johtohenkilöt  
Kommersiella ledare
- 113 Hallinnollisen selvitystyön ja laskentatoimen johtohenkilöt  
Företagsadministrativa utredare och redovisningschefer
- 114 Kaupallisten, ammatillisten ja aatteellisten järjestöjen johtohenkilöt  
Förbundschefer (kommersiella, fackliga och ideella organisationer)
- 115 **Henkilöstöhallinnon johtohenkilöt sekä muut liikeryitysten ja järjestöjen hallinnollisen työn ammatit (115+119)**  
**Personalchefer och andra yrken inom företags- och organisationsadministrativt arbete**
- 12 Kirjanpito- ja kassanhoitotyö  
Räkenskaps- och kassaarbete
- 120 Kirjanpitäjät  
Bokförare
- 1201 Kirjanpitokamreerit ym.  
Bokföringskamrer m.fl.
- 1202 Muut kirjanpitäjät  
Andra bokförare
- 121 Pankkien, postien ja konttorien kassanhoitajat  
Bank-, post- och kontorskassörer

- 122 Myymälöiden ja ravintoloiden kassanhoitajat  
Butiks- och restaurangkassörer
- 129 Muut kirjanpito- ja kassanhoitotyön ammatit  
Övriga yrken inom redovisnings- och kassaarbete
- 13 Sihteeri- ja konekirjoitustyö  
Sekreterar- och maskinskrivningsarbete
- 130 Sihteerit  
Sekreterare
- 131 Konekirjoittajat ja pikakirjoittajat  
Maskinskrivare och stenografer
- 14 Tietokoneiden käsittelytyö  
Adb-arbete
- 140 Tietokoneoperaattorit  
Datamaskinsoperatörer
- 141 Atk-kirjoittajat  
Adb-skrivare
- 15 Muu tilinpidollinen ja konttoritekkinen työ  
Övrigt kameralt och kontorstekniskt arbete
- 150 **Yleiskonttoristit, konekirjanpitäjät, laskuapulaiset, monistajat ym. (150+151)**  
**Kontorist (ej specialiserad), maskinbokförare, räknebiträden, duplicerade m.fl.**
- 152 Pankkitoimihenkilöt ja osastonhoitajat  
Banktjänstemän och avdelningschefer
- 1521 Pankkien osastojenhoitajat ym.  
Bankernas avdelningschefer m.fl.
- 1522 Pankkitoimihenkilöt ja kassatoimihenkilöt  
Banktjänstemän och kassörer
- 153 Vakuutusvirkailijat  
Försäkringstjänstemän
- 1531 Osastopäälliköt, vahinkotarkastajat ym.  
Avdelningschefer, skadeinspektörer m.fl.
- 1532 Muut vakuutusvirkailijat  
Andra försäkringstjänstemän
- 154 Sairauskassa- ja sosiaalivakuutusvirkailijat  
Sjukförsäkringskassa- och socialförsäkringstjänstemän
- 155 Matkailualan toimihenkilöt  
Rese- och turistbyråttjänstemän
- 156 Huolitsijat, laivanselvittäjät ym.  
Speditörer, skeppsmäklare m.fl.
- 157 Isännöitsijät, varastenhoitajat ym.  
Fastighetsförvaltare, lagerföreståndare m.fl.
- 158 Tarjoustenlaskijat, tilaustenkäsittelijät  
Offertkalkylatorer, orderbehandlare
- 1581 Tarjousinsinöörit ja luottopäälliköt ym.  
Offertingenjörer och kreditchefer m.fl.
- 1582 Muut tarjousten laskijat  
Andra offertkalkylatorer
- 159 Muut konttorityön ammatit  
Andra yrken inom kontorsarbete

## 2 KAUPALLINEN TYÖ

### KOMMERSIELLT ARBETE

- 20 Tukku- ja vähittäiskauppiat  
Parti- och detaljhandlare
- 200 Tukkukauppiat  
Partihandlare



- 201 **Vähittäiskauppiat ja vuokraajat (201+202)**  
**Detaljhandlare och uthyrare**
- 21 Kiinteistöjen, palvelusten ja arvopapereiden myynti  
Försäljning av fastigheter, tjänster och värdepapper
- 210 Vakuutushankkijat  
Försäkringsförsäljare
- 2101 Aluejohtajat ym.  
Distriktschefer m.fl.
- 2102 Vakuutusasiamiehet, piiriedustajat ym.  
Försäkringsackvisitör, distriktsrepresentanter m.fl.
- 211 Kiinteän ja irtaimen omaisuuden sekä arvopapereiden välittäjät  
Egendoms- och värdepappersmäklare
- 212 Markkinoinnin edistäjät  
Reklammän
- 2121 Mainospäälliköt ym.  
Reklamchefer m.fl.
- 2122 Muut markkinoinnin edistäjät  
Andra reklammän
- 22 Kauppaedustustyö  
Agenturarbete
- 220 Myyntimiehet, myyntiedustajat  
Försäljare, representanter
- 221 Kauppa-agentit  
Agenter
- 23 Muu kaupallinen työ  
Annat kommersiellt arbete
- 230 Ostajat, konttorimyyjät  
Inköpare, försäljare (kontor)
- 2301 Myynti-insinöörit ja ostajat  
Försäljningsingenjörer och inköpare
- 2302 Muut konttorimyyjät  
Andra försäljare
- 231 **Myymälänhoitajat, osastonhoitajat ja myymälähenkilöstö (231+232)**  
**Affärs- och avdelningsföreståndare, butikspersonal**
- 233 Kiertävät myyjät  
Ambulerande försäljare
- 234 Huoltoaseman myyjät  
Servicestationsbiträde
- 239 Muu myyntihenkilöstö  
Andra försäljare
- 3 **MAA- JA METSÄTALOUSTYÖ, KALASTUSALA**  
**LANT- OCH SKOGSBRUKSARBETE SAMT FISKE**
- 30 Maa-, metsä- ja puutarhatalouden johtotyö  
Lantbruks-, skogsbruks- och trädgårdsledning
- 300 **Maan- , metsän- ja puutarhanviljelijät (300+301)**  
**Jord- , skogs- och trädgårdsbrukare**
- 302 Maataloustyön johto  
Lantbruksbefäl
- 303 Metsätaloustyön johto  
Skogsbefäl
- 304 Puutarhatyön johto  
Trädgårdsbefäl
- 3041 Kaupunginpuutarhurit, ylipuutarhurit ym.  
Stadsträdgårdsmästare, överträdgårdsmästare m.fl.

- 3042 Muut puutarhатыön työnjohtajat  
Andra inom trädgårdsbefäl
- 305 Kotieläinten kasvattajat  
Husdjursuppfödare
- 306 Turkiseläinten kasvattajat  
Pälsdjursuppfödare
- 307 Porojenkasvattajat  
Renuppfödare
- 31 Maatalous- ja puutarhатыö, eläintenhoito  
Lantbruks- och trädgårdsarbete, djurskötsel
- 310 Maanviljelystyöntekijät ja kotieläintenhoitajat  
Jordbruksarbetare och husdjurskötare
- 311 Puutarha- ja puistotyöntekijät  
Trädgårds- och parkarbetare
- 312 Turkiseläinten hoitajat  
Pälsdjurskötare
- 313 Poronhoitajat  
Renskötare
- 319 Muut maatalous- ja puutarhатыön sekä eläintenhoidon ammatit  
Övriga inom lantbruks- och trädgårdsarbete samt djurskötsel
- 32 Riistanhoito ja metsästys  
Viltvård och jakt
- 320 Riistanhoitajat ja metsästäjät  
Jaktövervakare och jägare
- 33 Kalastus  
Fiskeriarbete
- 330 Kalastajat  
Fiskare
- 331 Kalanviljelijät  
Fiskodlare
- 3311 Kalastusmestarit  
Fiskmästare
- 3312 Muut kalanviljelystyöntekijät  
Andra inom fiskodling
- 34 Metsätyö  
Skogsarbete
- 340 Metsä- ja uittotyöntekijät  
Skogs- och flottningsarbetare

#### 4 KAIIVOS-, SYVÄKAIRAUS- JA RIKASTUSTYÖ GRUV-, DJUPBORRNINGS- OCH ANRIKNINGSARBETE

- 40 Kaivos- ja louhintatyö  
Gruv- och stembrytningsarbete
- 400 Kaivosmiehet, panostajat ym.  
Gruvbrytare, bergsprängare m.fl.
- 41 Syväkairaustyö  
Djupborrningsarbete
- 410 Iskuporaajat ja syväkairaajat  
Brunnsborrhare och diamantborrhare
- 42 Rikastustyö  
Anrikningsarbete
- 420 Rikastusmiehet  
Anrikningsarbetare
- 49 Muu kaivos- ja louhintatyö  
Övrigt gruv- och stembrytningsarbete

- 490 Muut kaivos- ja louhintatyöntekijät  
Övriga gruv- och stenbrytningsarbetare

5 KULJETUS- JA LIIKENNETYÖ  
TRANSPORT- OCH KOMMUNIKATIONSARBETE

- 50 Meripäällystö  
Sjöbefälsarbete
- 500 Alusten päälliköt ja perämiehet  
Fartygsbefälhavare och styrmän
- 5001 Kapteenit ja perämiehet  
Kaptener och styrmän
- 5002 Laivurit ym.  
Skeppare m.fl.
- 501 Luotsit  
Lotsar
- 502 Konepäällystö  
Maskinbefäl
- 51 Kansi- ja konemiehistö  
Däcks- och maskinmanskapsarbete
- 510 Kansimiehistö sekä pienten alusten kuljettajat  
Däcksmanskap och förare på mindre fartyg
- 511 Konemiehistö  
Maskinmanskap
- 52 Lentotyö  
Flygarbete
- 520 Lentokoneenohjaajat ym.  
Flygförare m.fl.
- 5201 Lentokapteenit ja lentoperämiehet ym.  
Flygkaptener och flygstyrmän m.fl.
- 5202 Helikopterilentäjät ym.  
Helikopterflygare m.fl.
- 53 Veturin- ja moottorivaunukuljetustyö  
Lok- och motorvagnsförararbete
- 530 Veturin- ja moottorivaunukuljettajat, -hoitajat  
Lok- och motorvagnsförare, -skötare
- 54 Tieliikennetyö  
Vägtrafikarbete
- 540 Moottoriajoneuvon- ja raitiovaunukuljettajat  
Motorfordonsförare och spårvagnsförare
- 541 Tavaralähetit ja ajurit ym.  
Varubud och kuskar m.fl.
- 55 Liikennepalvelutyö  
Trafikservicearbete
- 550 Juna- ja asemamiehistö (liikenneosasto)  
Tåg- och stationspersonal (trafikavdelning)
- 5501 Järjestelymestarit, konduktöörit ym.  
Rangeringsmästare, konduktörer m.fl.
- 5502 Asema-, juna- ja vaihdemiehet  
Stations-, tåg- och växelkarlar
- 551 Lentoliikennevirkailijat  
Flygtrafiktjänstemän
- 5511 Rahti- ja lentoliikennevirkailijat  
Frakt- och flygtjänstemän
- 5512 Kenttäemännät ja tavarankuljettajat  
Markvärdinnor och godsbarare

- 552 Tie- ja raitiotieliikenteen palveluhenkilöstö  
Servicepersonal i buss- och spårvagnstrafik
- 56 Liikenteen johto ja työnjohto  
Trafikledning och arbetsledning
- 560 Satamatyön ja -liikenteen johto  
Hamntrafikbefäl
- 5601 Satamakapteenit ja satamapäälliköt  
Hamnkaptener
- 5602 Satamavirkailijat ja -työnjohtajat ym.  
Hamntjänstemän och -arbetsledare m.fl.
- 561 Ilmaliikenteen johto  
Flygtrafikbefäl
- 5611 Lentoasemien päälliköt ja lennonjohtajat  
Flygplatschefer och flygtrafikledare
- 5612 Lennonselvittelijät ja -valmistelijat  
Flygklarare och ruttoperatörer
- 562 Rautatieliikenteen johto  
Trafikbefäl vid järnväg
- 5621 Asemapäälliköt ja liikennetarkastajat  
Stationsinspektorer och trafikinspektörer
- 5622 Liikenneohjaajat ja -virkailijat ym.  
Tågtrafikledare och -tjänstemän m.fl.
- 563 Tieliikenteen johto  
Vägtrafikbefäl
- 57 Posti-, lennätin-, puhelin- ja radioliikennetyö  
Post- och telekommunikationsarbete
- 570 **Posti- ja teleliikenteen konttorinhoitajat sekä muut virkamiehet (570+571)**  
**Kontorsföreståndare (post- och tele) samt andra posttrafiktjänstemän**
- 572 Puhelunvälittäjät ja puhelinvaihteenhoitajat  
Telefonister och kontorstelefonister
- 573 **Sähköttäjät, radiosähköttäjät sekä muut viestittäjät (573+574)**  
**Telegrafister, radiotelegrafister och andra radiotelefonoperatörer**
- 58 Posti- ja lähettityö  
Postalt och annat budarbete
- 580 Postinkantajat ja -lajittelijat  
Postiljoner och sorterare
- 581 Lehdenjakajat  
Tidningsutbärare
- 582 Toimistovahtimestarit ja -lähetit ym.  
Kontorsvakmästare, kontorsbud m.fl.
- 59 Muu kuljetus- ja liikennetyö  
Övrigt transport- och kommunikationsarbete
- 590 Majakanvartijat  
Fyrvaktare
- 591 Kanavan- ja lossinhoitajat, satamavartijat  
Kanal- och färjskötare, hamnvakter
- 599 Muut kuljetus- ja liikennetyön ammatit  
Övriga yrken inom transport- och kommunikationsarbete
- 6/7 TEOLLINEN TYÖ, KONEENHOITO YM.  
TILLVERKNINGSARBETE, MASKINSKÖTSEL M.M.
- 60 Tekstiilityö  
Textilarbete
- 600 Langanvalmistuksen esityöt  
Garnförarbete

- 601 Kehrääjät ym.  
Spinnare m.fl.
- 602 Kutojat  
Vävare
- 603 Laitosmiehet (tekstiilityö) ja koneenasettajat  
Maskinställare
- 604 Neulojat ja neuletyöntekijät  
Stickare m.fl.
- 605 Viimeistämön ja värjäämön työntekijät  
Appretur- och beredningsarbetare
- 606 Valmisteiden tarkastajat, kankaan tarkastajat  
Vävavsynare, tyglagare
- 609 Muut tekstiilityön ammatit  
Övriga yrken inom textilarbete
- 61 Leikkaus-, ompelu- ja verhoilutyö ym.  
Tillskärnings-, sömnads- och tapetseringsarbete m.m.
- 610 Vaatturit, ateljee- ja kotiompelijat  
Skräddare, atelje- och hemsömmerskor
- 611 Turkkurit  
Körsnärer
- 612 Modistit ja hatuntekijät  
Modister och hattmakare
- 613 Verhoilijat  
Tapetserare
- 614 Mallinsuunnittelijat (mallimestarit) ja leikkaajat (myös nahkavaatteiden ja hansikkaiden)  
Modellkonstruktörer (modellmästare) och tillskärare (även läderkläder och handskar)
- 615 Valmisvaateteollisuuden ompelijat ym. (myös nahkavaatteiden ja hansikkaiden)  
Konfektionssömmerskor m.fl. (även lädervaror och handskar)
- 619 Muut leikkaus-, ompelu- ja verhoilutyön ammatit  
Övriga yrken inom tillskärnings-, sömnads- och tapetseringsarbete
- 62 Jalkine- ja nahkatyö  
Sko- och läderarbete
- 620 Jalkinemestarit ja suutarit  
Skomakare och skomakarmästare
- 621 **Jalkineneulojat, -leikkaajat, pinkojat ja pohjaajat sekä muut jalkinetyöntekijät**  
(621+622+623+624)  
**Nåtlare, tillskärare, pinnare och bottnare m.fl. samt andra skoarbetare**
- 625 Nahanompelijat ym.  
Lädersömmare m.fl.
- 63 Rautatehdas-, metallitehdas-, takomo- ja valimotyö  
Järnbruks-, metallverks-, smides- och gjuteriarbete
- 630 Sulatto- ja sulatusuunityöntekijät  
Hytt- och smältugnsarbetare
- 631 Kuumentajat, karkaisijat, hehkuttajat ym.  
Värmare, härdare, glödgarer m.fl.
- 632 Kylmä- ja kuumavalssaajat  
Kall- och varmvalsare
- 633 Sepät  
Smeder
- 634 Valimotyöntekijät  
Gjuteriarbetare
- 635 Langanvetäjät, putkenvetäjät  
Tråddragare, rördragare
- 639 Muut rautatehdas-, metallitehdas-, takomo- ja valimotyön ammatit  
Övriga yrken inom järnbruks-, metallverks-, smides- och gjuteriarbete

- 64 Hienomekaaninen työ  
Finmekaniskt arbete
- 640 Hienomekaanikot  
Finmekaniker
- 641 Kellosepät  
Urmakare
- 642 Optikot  
Optiker
- 643 Hammasteknikot  
Tandtekniker
- 644 Kulta- ja hopeasepät ym.  
Guld- och silversmeder m.fl.
- 645 Kaivertajat  
Gravörer
- 65 Konepaja- ja rakennusmetallityö  
Verkstads- och byggnadsmetallarbete
- 650 Koneenasettajat, koneistajat ja työkaluntekijät  
Verkstadsmekaniker
- 651 Koneenasentajat ym.  
Maskinmontörer m.fl.
- 652 Koneen- ja moottorinkorjaajat  
Maskin- och motorreparatörer
- 653 Ohut- ja paksulevysepät  
Tunn- och grovplåtslagare
- 654 Putkityöntekijät  
Rörarbetare
- 655 Hitsaajat ja kaasuleikkaajat (polttajat)  
Svetsare och gasskärare
- 656 Metalloijat  
Metalliserare
- 657 **Kokoojat ja vaihetyöntekijät sekä muut konepaja- ja rakennusmetallityön ammatit (657+659)**  
**Hopsättare och övriga yrken inom verkstads- och byggnadsmetallarbete**
- 66 Sähkötyö  
Elektroarbete
- 660 Sähköasentajat  
Elmontörer
- 661 Sähkökoneenhoitajat  
Elmaskinister m.fl.
- 662 Sähkökoneenasentajat (vahvavirta)  
Maskinelektriker (starkström)
- 663 Elektroniikka- ja teleasentajat  
Elektronik- och telemontörer
- 664 Puhelin- ja linja-asentajat  
Telefon- och linjemontörer
- 665 Sähkö- ja teleteknisten tuotteiden kokoojat  
Hopsättare av elkrafttekniska och teletekniska produkter
- 666 **Radio-, tv-lähetyslaitteiden ja elokuvakoneiden käyttäjät, äänittäjät sekä muut sähkötyön ammatit (666+669)**  
**Radio-, tv-sändar- och biografmaskinister, ljudtekniker samt övriga yrken inom elektroarbete**
- 67 Puutyö  
Träarbete
- 670 Pyöreän puutavaran käsittelijät  
Rundvirkeshanterare
- 671 Puutavaratyöntekijät  
Trävaruarbetare

- 672 Vaneri- ja kuitulevytyöntekijät  
Faner- och träfiberskivearbetare
- 673 Rakennuspuutyöntekijät  
Byggnadsträarbetare
- 674 Veneenrakentajat, vaununkoripuusepät ym.  
Båtbyggare, karosserisnickare m.fl.
- 675 Penkkipuusepät  
Bänksnickare
- 676 Huonekalu- ja sisustuspuusepät ym.  
Möbel- och inredningssnickare m.fl.
- 677 Konepuusepät ym.  
Maskinsnickare m.fl.
- 678 Puupinnankäsittelijät  
Ytbehandlare
- 679 Muut puutyön ammatit  
Övriga yrken inom träarbete
- 68 Maalaus- ja lakkaustyö  
Målnings- och lackeringsarbete
- 680 Maalarit, lakkaajat ja lattiantekijät  
Målare, lackare och golvbeläggare
- 69 Rakennusalan muut työt  
Övriga byggnadsarbeten
- 690 Muurarit, rapparit ja laattatyöntekijät  
Murare, rappare och plattsättare
- 691 Rakennuselementtien, rakennuskivien asettajat ym.  
Byggnadselement- och stenmontörer m.fl.
- 692 Betoniraidoittajat  
Armerare
- 693 Sementti- ja betonityöntekijät  
Betongarbetare
- 694 Asfalttityöntekijät  
Asfaltarbetare
- 695 Eristäjät  
Isolerare
- 696 Lasinasettajat  
Glasmästeriarbeten
- 697 **Aputyöntekijät rakennustyössä ja muut rakennustyön ammatit (697+698+699)**  
**Hjälparbete inom byggnadsarbeten och övriga yrken inom byggnadsarbeten**
- 70 Graafinen työ  
Grafiskt arbete
- 700 Latojat ym.  
Sättare m.fl.
- 701 Painajat  
Tryckare
- 702 Jäljennöstyöntekijät  
Reproduktionsarbetare
- 703 Kirjansitomotyöntekijät  
Bokbinderiarbetare
- 709 Muut graafisen työn ammatit  
Övriga yrken inom grafiskt arbete
- 71 Lasi-, keraaminen- ja tiilityö  
Glas-, keramik- och tegelarbete
- 710 Lasihyttityöntekijät ym.  
Glashyttarbetare m.fl.
- 711 Muovaajat (keraamiset tuotteet)  
Formare (keramikprodukter)

- 712 Uuninhoitajat (lasi- ja keraamiset valmisteet)  
Ugnsskötare (glas- och keramikstillverkning)
- 713 Koristelijat, lasittajat (lasi- ja keraamiset tuotteet)  
Dekorörer, glaserare (glas- och keramikprodukter)
- 714 Massanvalmistajat ja sekoittajat (lasi, keramiikka, tiili)  
Massaberedare och mängkarlar (glas, keramik, tegel)
- 719 Muut lasi-, keraamisen- ja tiilityön ammatit  
Övriga yrken inom glas-, keramik- och tegelarbete
- 72 Elintarviketyö  
Livsmedelsarbete
- 720 Myllytyöntekijät  
Kvarnarbetare
- 721 Leipurit ja kondiittorit  
Bakare och konditorer
- 722 Suklaa- ja makeistyyöntekijät  
Choklad- och sötvaruarbetare
- 723 Panimo-, virvoitusjuoma- ja polttimotyöntekijät ym.  
Bryggeri-, läskdrycks- och bränneriarbetare m.fl.
- 724 Säilyketyöntekijät  
Konservarbetare
- 725 Teurastajat, makkara- ja suolityöntekijät  
Slakteri-, charkuteri- och tarmförädlingsarbetare
- 726 Meijerityöntekijät, meijeristit  
Mejerister, mejeriarbetare
- 727 Einestyöntekijät  
Färdigmatlagare
- 728 Sokerinvalmistustyöntekijät  
Sockerarbetare
- 729 Muut elintarviketyön ammatit  
Övriga yrken inom livsmedelsarbete
- 73 Kemiaanprosessityö, massa-, paperi- ja kartonkityö  
Kemiskt processarbete, massa-, pappers- och kartongarbete
- 730 Tislaajat  
Destillatörer
- 731 Keittäjät ja uuninhoitajat (kemiaanprosessityö)  
Kokare och ugnsskötare ((kemiska processer)
- 732 Murskaajat, myllyn- ja kalanterinhoitajat (kemiaanprosessityö)  
Kross-, kvarn- och kalanderskötare (kemisk produktion)
- 733 Puuhiomotyöntekijät  
Träsliperiarbetare
- 734 Selluloosatyöntekijät  
Massarbetare (sulfit och sulfat)
- 735 Paperi- ja kartonkityöntekijät  
Pappers- och kartongarbetare
- 736 **Öljynjalostustyöntekijät ja muut kemiallisen työn ammatit (736+739)**  
**Oljeraffinerare och övriga yrken inom kemiskt arbete**
- 74 Tupakkateollisuustyö  
Tobaksarbete
- 740 Tupakkateollisuustyöntekijät  
Tobaksarbetare
- 75 Muu teollinen työ  
Övrigt tillverkningsarbete
- 750 Kori- ja harjatyöntekijät  
Korgmakeriarbetare och borstbindare
- 751 Kumituotetyöntekijät  
Gummivaruarbetare



- 752 Muovituotetyöntekijät  
Plastvaruaretare
- 753 Nahkatyöntekijät ja nahanmuokkaajat  
Garvare och skinnberedare
- 754 Valokuvaamolaboratoriotyöntekijät, kopistit ym.  
Fotolaboratoriearbetare, ljuskopister m.fl.
- 755 Soittimentekijät ym.  
Musikinstrumentmakare m.fl.
- 756 Kivityöntekijät  
Stenhuggeriarbetare
- 757 Paperinjalostusalan vaihetyöntekijät  
Pappersvaruaretare
- 758 Betonituote- ja elementtityöntekijät  
Betongvaru- och elementarbetare
- 759 Muut teollisen työn ammatit  
Övriga yrken inom tillverkningsarbete
- 76 Pakkaus- ja paketoimistyö  
Paketerings- och emballeringsarbete
- 760 Pakkaajat ja paketoijat ym.  
Paketerare och emballerare m.fl.
- 77 Työkoneiden ja kiinteiden moottorien käyttö ja hoito  
Drift och underhåll av arbetsmaskiner och stationära motoranläggningar
- 770 Nosturien kuljettajat ym.  
Kranförare m.fl.
- 771 Trukinkuljettajat, siirtolaitteen hoitajat  
Truckförare, transportörskötare m.fl.
- 772 Rakennuskoneiden kuljettajat ym.  
Anläggningsmaskinförare m.fl.
- 773 Kiinteiden koneiden ja moottorien käyttäjät (ei laivassa)  
Maskinister för stationära maskiner och motorer (ej fartyg)
- 774 Huoltomiehet, huoltovalvojat ym.  
Servicemän, serviceövervakare m.fl.
- 7741 Huoltovalvojat ja huoltotöiden johtajat  
Serviceövervakare m.fl.
- 7742 Huoltomiehet, rasvaajat ym.  
Servicearbetare, smörjare m.fl.
- 775 Laitosmiehet (ei tekstiiliteollisuuden) ja takiloijat  
Maskinreparatörer och riggare (ej textilindustri)
- 78 Ahtaus-, kuormaus- ja varastotyö  
Stuveri-, lager- och förrådsarbete
- 780 Ahtaus-, kuormaus- yms. työntekijät  
Stuveriarbetare, lastare m.fl.
- 781 **Varastotyöntekijät (781+789)**  
**Lager- och förrådsarbetare**
- 79 Sekatyö  
Diversearbete
- 790 Sekatyöntekijät  
Diversearbetare

## 8 PALVELUTYÖ

### SERVICEARBETE

- 80 Vartiointi- ja suojelutehtävät  
Bevaknings- och skyddsarbete
- 800 Palomiehet  
Brandmän

- 8001 Palopäälliköt  
Brandchefer
- 8002 Palomestarit ja piiritarkastajat ym.  
Brandmästare och distriktsinspektörer m.fl.
- 8003 Palomiehet ym.  
Brandmän m.fl.
- 801 Poliisit  
Poliser
- 802 Tullivartijat ja rajavartijat  
Tullvakter och gränsbevakningsmän
- 803 Vanginvartijat ym.  
Fångvakter m.fl.
- 8031 Vartiopäälliköt ym.  
Vaktchefer m.fl.
- 8032 Vanginvartijat  
Fångvakter
- 804 Muut vartijat (siviilitehtävät)  
Andra vakter (civila)
- 809 Muut vartiointi- ja suojelutyön ammatit  
Övriga yrken inom bevaknings- och skyddsarbete
- 81 Koti- ja suurtaloustyö  
Hushålls- och storköksarbete
- 810 Suurtalouksien hoitajat ym.  
Föreståndare vid storkök m.fl.
- 811 **Kokit, keittäjät ja kylmäköt (811+819)**  
**Kockar, kokerskor och kallskänkor**
- 812 Keittiöapulaiset  
Köksbiträden
- 813 **Kotitaloudenhoitajat (kotiapulaiset) sekä perhepäivähoitajat ja lastenhoitajat kodeissa) (813+815)**  
**Hushållsföreståndare (hembiträden), familjedagvårdare och barnskötare (i hemmen)**
- 814 Kodinhoitajat, kotiavustajat  
Hemvårdare, hemhjälpare
- 8141 Kodinhoitajat ja kotisisaret  
Hemvårdare och hemsystrar
- 8142 Kotiavustajat ym.  
Hemhjälpare m.fl.
- 816 Hotellien ja ravintoloiden emännät  
Hotell- och restaurangvärdinnor
- 82 Tarjoilutyö  
Serveringsarbete
- 820 Ravintoloiden hovimestarit ja tarjoilijat  
Hovmästare och servitörer (restaurang)
- 821 Kahviloiden, baarien yms. tarjoilijat  
Servitörer på kafe, bar m.m.
- 83 Kiinteistönhoito- ja siivoustyö  
Fastighetsskötsel och städning
- 830 Kiinteistöyöntekijät  
Fastighetsarbetare
- 831 Siivoojat ja siivoustyön johtajat  
Städare
- 832 Nuohoojat  
Sotare
- 839 Muut kiinteistönhoito- ja siivoustyön ammatit  
Övriga yrken inom fastighetsskötsel och städning
- 84 Hygienia- ja kauneudenhoitotyö  
Hygien och skönhetsvård

- 840 Parturit ja kampaajat  
Barberare och damfrisörer
- 841 **Kosmetologit ja jalkojenhoitajat (pedikyristit) ym. (841+849)**  
**Kosmetologer och pedikyrister m.fl.**
- 842 Kylvettäjäät ym.  
Baderskor m.fl.
- 85 Pesu- ja silitystyö  
Tvätt- och pressarbete
- 850 Pesulatyöntekijät  
Tvätteriarbetare
- 8501 Pesulanhoitajat ym.  
Tvättföreståndare m.fl.
- 8502 Pesijät ja mankeloijat ym.  
Tvättare och manglare m.fl.
- 851 **Silittäjäät ja muut pesu- ja silitystyön ammatit (851+859)**  
**Pressare, strykare och övriga yrken inom tvätt- och pressarbete**
- 86 Urheilu  
Sport och idrott
- 860 Liikunnanohjaajat, urheilu- ja ravivalmentajat ym.  
Sportledare, idrottsinstruktörer och travtränare m.fl.
- 87 Valokuvaustyö  
Fotografiskt arbete
- 870 Valokuvaajat ja kameramiehet  
Fotografer och kameramän
- 88 Matkustajien palvelutyö  
Passagerarservice
- 880 Purserit ja liikenne-emännät  
Pursers och trafikvärdinnor
- 881 Matkanjohtajat ja matkaoppaat  
Reseledare och guidar
- 89 Muu palvelutyö  
Övrigt servicearbete
- 890 **Hotellien vahtimestarit ja portieerit (890+891)**  
**Hotellvaktmästare och portier**
- 892 Hautauspalvelutyöntekijät  
Begravningsentreprenörer
- 899 Muut palvelutehtävät  
Övrigt servicearbete

9 MUUALLA LUOKITTELEMATON TYÖ

ARBETE EJ HÄNFÖRBART TILL ANNAT YRKESOMRÅDE

- 90 Sotilastyö  
Militärt arbete
- 9999 Ammatti tuntematon  
Yrke okänt

## Liite – Appendix 5: Classification of Occupations in the 1970–1995 Longitudinal Census File

Occupational classes, which differ from the 1980 classification of occupations, are in **bold type**. Occupational codes as per 1980 are in parentheses.

|      |   |      |  |
|------|---|------|--|
| 0    | TECHNICAL, PHYSICAL SCIENCE, SOCIAL SCIENCE, HUMANISTIC AND ARTISTIC WORK       | 028  | Laboratory assistants  |
| 00   | Planning, administrative and research work in the technical fields              | 03   | Medical and nursing work   |
| 000  | Architects  | 030  | Physicians   |
| 001  | Civil engineers   | 031  | Dentists   |
| 002  | Electrical engineers  | 032  | <b>Nurses, midwives (032+034)</b>  |
| 003  | Engineers in the teletechnical field  | 0321 | Head nurses  |
| 004  | Mechanical engineers  | 0322 | <b>Ward nurses, laboratory technicians, midwives, and other nurses (0322+0323+0324+034)</b>  |
| 005  | Chemical engineers  | 033  | Doctor's and dentist's receptionists   |
| 006  | Mining and metallurgical engineers  | 035  | Psychiatric nurses   |
| 007  | Engineers working in other branches of engineering                              | 036  | Assistant nurses and attendants  |
| 008  | Engineer surveyors  | 037  | Technical nursing assistants   |
| 01   | Supervision and executive work in the technical field                           | 038  | Institutional child care staff   |
| 010  | Civil engineering technicians   | 039  | Other occupations related to medical and nursing work  |
| 011  | Electrical engineering technicians  | 04   | Other professional health care and medical work  |
| 012  | Technicians in the teletechnical field  | 040  | Pharmacy work  |
| 013  | Technicians in mechanical engineering   | 041  | Physiotherapists, occupational therapists  |
| 014  | Technicians in chemical engineering   | 042  | Health inspectors  |
| 015  | Technicians in mining and metallurgy  | 043  | Masseurs etc.  |
| 016  | Technicians working in other branches of engineering                            | 044  | Nutrition counsellor   |
| 017  | Surveyors and cartographers   | 049  | Other occupations related to health care and medical work  |
| 018  | <b>Draftsmen and survey assistants (018+019)</b>                                | 05   | Pedagogic work   |
| 02   | Chemical, physical and biological work  | 050  | Staff of universities and institutions of higher education   |
| 020  | Chemists  | 051  | <b>Primary school teachers and specialised teachers, rectors of other educational institutions and secondary school teachers and instructors (051+052+053+054)</b> |
| 021  | Physicists  | 055  | Directors and nursing staff at child day care centres  |
| 022  | Geologists  | 056  | Training directors etc.  |
| 023  | Meteorologists, hydrologists, astronomers etc.                                  | 059  | Other occupations in education and training  |
| 0231 | Meteorologists, hydrologists, astronomers                                       | 0591 | Other teachers   |
| 0232 | Meteorological technicians, weather observers                                   | 0592 | Other pedagogic workers  |
| 024  | Veterinarians   | 06   | Religious work   |
| 025  | Biologists  | 061  | Lay preachers  |
| 026  | Research and consultative work in agriculture, commercial gardening and fishing | 062  | Religious-social work  |
| 0261 | Research and planning work in agriculture, horticulture and fishing             | 07   | Legal professions  |
| 0262 | Consultative and information work in agriculture, horticulture and fishing      | 070  | Judges   |
| 027  | Research and consultative work in forestry                                      |      |  |
| 0271 | Forestry researchers  |      |  |
| 0272 | Consultative and supervisory work in forestry                                   |      |  |

|      |   |      |   |
|------|---|------|---|
| 071  | Prosecutors and senior police officials   |      |   |
| 072  | Barristers  | 1    | ADMINISTRATIVE, MANAGERIAL AND CLERICAL WORK  |
| 073  | Solicitors  |      |   |
| 079  | Other juridical occupations   |      |   |
| 08   | Artistic and literary work and entertainment  | 10   | Public administration   |
| 080  | Sculptors, painters etc.  | 100  | <b>Officials in leading and senior positions in public administration, upper-level employees in research and planning within general government (100+101)</b> |
| 081  | Commercial artists  |      |   |
| 082  | Display decorators and text layout artists  |      |   |
| 083  | Authors and critics   |      |   |
| 084  | Journalists, editors, advertising copywriters   | 11   | Administration of private enterprises and organisations   |
| 0841 | Newspaper journalists, editors at publishing companies  | 110  | Business management   |
| 0842 | Advertising editors   | 111  | Technical management  |
| 085  | Industrial designers  | 112  | Sales management  |
| 0851 | Industrial designers and artists  | 113  | Administration, budgeting and accounting management   |
| 0852 | Pattern makers, etc.  | 114  | Management in commercial, ideological organisations and trade unions  |
| 086  | Performing artists and vocalists  | 115  | <b>Personnel management, other occupations in business and organisational administration (115+119)</b>  |
| 0861 | Performing artists in theatres and operas   |      |   |
| 0862 | Other performing artists  |      |   |
| 087  | Musicians   |      |   |
| 088  | Radio, television producers and editors   | 12   | Clerical work   |
| 089  | Other artistic and literary occupations   | 120  | Bookkeepers   |
| 0891 | Film directors, theatre directors, etc.   | 121  | Bank, post office and other office cashiers   |
| 0892 | Other artistic and entertainment occupations  | 122  | Cashiers in shops and restaurants   |
| 09   | Other technical, physical science, social science, humanistic and artistic work   | 129  | Other clerical occupations  |
| 090  | Auditors etc.   | 13   | Secretarial and typing work   |
| 0901 | Auditors  | 130  | Secretaries   |
| 0902 | Calculating assistants, financial clerks  | 131  | Typists and stenographers   |
| 091  | <b>Social workers, child day care centre staff (not at home), leisure time and hobby guidance (091+092+093)</b>                                 | 14   | Computer work   |
| 0911 | Directors of social welfare institutions  | 140  | Computer operators  |
| 0912 | <b>Social welfare inspectors and other social workers, children's nurses (day nursery), leisure time and hobby guidance (0912+0913+092+093)</b> | 141  | Keyboard operators  |
| 094  | Librarians, archivists, museum officials  | 15   | Other clerical work   |
| 0941 | Librarians  | 150  | <b>Office clerks (150+151)</b>  |
| 0942 | Other library workers, filing clerks and museum work  | 152  | Bank clerks   |
| 095  | Economists, statisticians and others engaged in research and planning   | 1521 | Departmental and other chiefs in banks  |
| 096  | ADP directors, analysts and programmers   | 1522 | Other insurance employees   |
| 097  | Psychologists   | 153  | Insurance clerks  |
| 098  | Personnel, public relations and employment service staff  | 1531 | Departmental chiefs, claim inspectors, etc.   |
| 0981 | <b>Public relations managers, information officers etc. (0982+0984)</b>   | 1532 | Other insurance employees   |
| 0982 | <b>Personnel and employment exchange officials, other public relations and organisation workers (0981+0983)</b>                                 | 154  | Sickness and social insurance clerks  |
| 099  | Other occupations in the humanities, the physical sciences and the social sciences  | 155  | Travel agency clerks  |
|      |   | 156  | Dispatch and receiving clerks, shipping agents  |
|      |   | 157  | Building superintendents, storeroom clerks etc.   |
|      |   | 158  | Tender and order clerks   |
|      |   | 1581 | Tender engineers, credit managers, etc.   |
|      |   | 1582 | Other tender workers  |
|      |   | 159  | Other clerical occupations  |
|      |   | 2    | SALES WORK  |
|      |   | 20   | Wholesale and retail dealers  |

- 200 Wholesalers  
201 **Retailers and leaseholders (201+202)**  
21 Real estate, business services and securities salespersons  
210 Insurance salesmen  
2101 District managers etc.  
2102 Insurance agents, district agents  
211 Real estate agents and securities brokers  
212 Marketing promoters  
2121 Advertising managers etc.  
2122 Other advertising workers
- 22 Sales representatives  
220 Commercial travellers and salesmen  
221 Agents  
23 Other sales work  
230 Buyers, salesmen (office)  
2301 Technical salesmen, buyers  
2302 Other office salesmen  
231 **Shop personnel (231+232)**  
233 Door-to-door salesmen  
234 Service station attendants  
239 Other sales personnel
- 3 **AGRICULTURE, FORESTRY, COMMERCIAL FISHING**
- 30 Managerial work in agriculture, forestry and horticulture  
300 **Farmers, silviculturists, horticulturists (300+301)**  
302 Farm supervisors  
303 Forestry supervisors  
304 Commercial gardening supervisors  
305 Livestock breeders  
306 Fur farmers  
307 Reindeer breeders
- 31 Agricultural and horticultural work, animal husbandry  
310 Agricultural workers  
311 Gardeners and park workers  
312 Fur farm workers  
313 Reindeer herders  
319 Other occupations in agriculture, horticulture and animal husbandry
- 32 Game protection and hunting  
320 Game keepers and hunters
- 33 Fishing  
330 Fishermen  
331 Fish farmers  
3311 Fish farm supervisors  
3312 Other fish farm workers
- 34 Forestry work  
340 Forestry workers and log floaters  
4 **MINING AND QUARRYING WORK ETC.**  
40 Mining and quarrying work  
400 Miners, shot firers etc.  
41 Deep drilling  
410 Well drilling and quarrying  
42 Mineral treating work  
420 Concentration plant workers  
49 Other mining and quarrying work  
490 Other miners and quarrymen
- 5 **TRANSPORT AND COMMUNICATIONS WORK**
- 50 Ship's officers  
500 Ship's masters and mates  
5001 Captains and mates  
5002 Shipmasters etc.  
501 Ship pilots  
502 Engine officers  
51 Deck and engine-room crew  
510 Deck crew  
511 Engine-room crew  
52 Air transport work  
520 Airline pilots etc.  
5201 Flight captains and copilots  
5202 Helicopter pilots, etc.  
53 Railway engine driving  
530 Railway engine and lorry drivers, steam engine firemen  
54 Road transport work  
540 Motor vehicle and tram drivers  
541 Messengers and delivery boys etc.  
55 Transport service work  
550 Railway and station personnel (traffic department)  
5501 Conductors, shunting inspectors, etc.  
5502 Yardmen, signal men, etc.  
551 Flight operations officers  
5511 Freight and air-traffic officials  
5512 Ground hostesses and conveyors of goods  
552 Road and tram service personnel  
56 Traffic supervising work  
560 Harbour masters  
5601 Harbour officials and stevedoring supervisors

- 5602 Harbour officials and stevedoring supervisors  
561 Air traffic controllers  
562 Railway traffic supervisors  
5621 Station masters  
5622 Traffic controllers, etc.  
563 Road transport supervisors
- 57 Postal and telecommunications work  
570 **Postal and telecommunications officials, other postal officials (570+571)**  
572 Telephone switchboard operators  
573 **Telegraphists, radio communications operators, other telecommunication work (573+574)**
- 58 Postal services and couriers  
580 Postmen and sorters  
581 Newspaper delivery work  
582 Office receptionists (concessionaires) and messengers
- 59 Other transport and communications work  
590 Lighthouse keepers  
591 Canal, harbour and ferry watchmen  
599 Other occupations in transport and communications
- 6/7 **MANUFACTURING AND RELATED WORK**
- 60 Textile work  
600 Fibre processors  
601 Spinning machine operators  
602 Weaving machine operators  
603 Textile machine setter operators  
604 Knitting machine operators  
605 Textile finishers, dyers  
606 Textile inspectors  
609 Other occupations in textiles
- 61 Cutting, sewing and upholstering work etc.  
610 Tailors, salon seamstresses  
611 Furriers  
612 Milliners and hat makers  
613 Upholsterers  
614 Pattern makers and cutters (also leather garments and gloves)  
615 Industrial sewers etc. (also leather garments and gloves)  
619 Other cutting, sewing and upholstering occupations
- 62 Shoe and leather work  
620 Shoemakers and shoe repairers
- 621 **Leather cutters for footwear, shoe sewers, lasters and sole fitters etc., other footwear workers (621+622+623+624)**  
625 Leather sewers etc.
- 63 Smelting, metallurgical and foundry work  
630 Metal smelting furnacemen  
631 Heat treaters, hardeners, temperers etc.  
632 Cold- and hot-rolling metal workers  
633 Smiths  
634 Moulders  
635 Wire and pipe drawers  
639 Other occupations in smelting, metallurgical and foundry work
- 64 Fine mechanical work  
640 Precision instrument makers  
641 Watchmakers  
642 Opticians  
643 Denture makers and repairers  
644 Goldsmiths, silversmiths etc.  
645 Jewellery engravers
- 65 Iron and metalware work  
650 Turners, toolmakers and machine-tool setters  
651 Fitter-assemblers etc.  
652 Machine and engine mechanics  
653 Sheet metal workers  
654 Plumbers  
655 Welders and flame cutters  
656 Metal plating and coating work  
657 **Assemblers and other machine and metal-ware occupations (657+659)**
- 66 Electrical work  
660 Electricians  
661 Electric machine operators  
662 Electric machine fitters (high voltage)  
663 Electronics and telecommunications workmen  
664 Telephone installation crew, linemen and cable joiners  
665 Electrical and electronic equipment assemblers  
666 **Radio and TV transmitter and cinema projector operators and recorders, other electrical work (666+669)**
- 67 Woodwork  
670 Round-timber workers  
671 Timberworkers  
672 Plywood and fibreboard workers  
673 Construction carpenters  
674 Wooden boat builders, coach-body builders etc.  
675 Bench carpenters  
676 Cabinetmakers and joiners etc.  
677 Woodworking machine operators etc.

- 678 Wooden surface finishers  
679 Other woodworking occupations
- 68 Painting and lacquering work  
680 Painters, lacquerers and floor layers
- 69 Other construction work  
690 Bricklayers, plasterers and tile setters  
691 Reinforced concrete layers, stonemasons etc.  
692 Rod layers  
693 Concrete shutterers and finishers  
694 Asphalt roofing workers  
695 Insulation workers  
696 Glaziers  
697 **Assisting building workers, other assisting construction workers, other building occupations (697+698+699)**
- 70 Graphic work  
700 Typographers etc.  
701 Printers  
702 Lithographers  
703 Bookbinders  
709 Other occupation in graphics
- 71 Glass, ceramic and clay work  
710 Glass moulders etc.  
711 Potters  
712 Glass and ceramics kilnmen  
713 Glass and ceramics decorators, ceramics dippers  
714 Glass and clay mixers  
719 Other occupations related to glass, ceramic and fine earthenware
- 72 Food and beverage work  
720 Grain millers  
721 Bakers  
722 Chocolate and confectionery manufacturers  
723 Brewers, beverage makers and kilnmen  
724 Cannery workers  
725 Butchers and sausage makers  
726 Dairy workers  
727 Processed foods workers  
728 Sugar processing workers  
729 Other occupations in the food industry
- 73 Chemical processing and related work  
730 Distillers  
731 Cookers and furnace men (chemical processes)  
732 Crushers, grinders and calender operators (chemical processing)  
733 Wood grinders  
734 Pulp mill workers  
735 Paper and cardboard mill workers
- 736 **Refinery workers, other occupations in the chemical industry (736+739)**
- 74 Tobacco industry work  
740 Tobacco industry workers
- 75 Other manufacturing work  
750 Basket and brush makers  
751 Rubber products workers  
752 Plastic product workers  
753 Tanners, fell mongers and pelt dressers  
754 Photographic laboratory assistants  
755 Musical instrument makers etc.  
756 Stone cutters  
757 Paper products workers  
758 Concrete-mixer operators and cast concrete product workers  
759 Other occupations in manufacturing
- 76 Packing and wrapping work  
760 Packers and labellers etc.
- 77 Stationary engine and machine work  
770 Crane operators etc.  
771 Forklift operators etc.  
772 Construction machinery operators etc.  
773 Stationary engine and machinery operators (not on vessels)  
774 Maintenance crews and supervisors  
775 Machine setter operators (not in textile industry) and riggers
- 78 Dock and warehouse work  
780 Stevedores etc.  
781 **Warehouse workers (781+789)**  
79 Other manual work  
790 Other manual workers
- 8 SERVICE WORK
- 80 Watchmen and security guards  
800 Firemen  
8001 Fire chiefs  
8002 Divisional officers of fire brigades, district inspectors, etc.  
8003 Firemen, etc.  
801 Policemen  
802 Customs officers and border guards  
803 Prison guards etc.  
8031 Prison guard supervisors, etc.  
8032 Prison guards  
804 Other guards (civil duties)  
809 Other occupations and guarding security
- 81 Housekeeping and domestic work  
810 Housekeeping managers



- 811 **Cooks etc. (811+819)**
- 812 Kitchen assistants
- 813 **Housekeepers (private service), child care in families and at home (813+815)**
- 814 Home helps (municipal)
- 8141 Homemakers (municipal)
- 8142 Home helps (municipal)
- 816 Hotel and restaurant matrons
  
- 82 Restaurant work
- 820 Headwaiters, restaurant waiters
- 821 Waiters in bars and cafes etc.
  
- 83 Building caretaking and cleaning
- 830 Building caretakers
- 831 Cleaners and headcleaners
- 832 Chimney sweeps
- 839 Other occupations related to building caretaking and cleaning
  
- 84 Hygiene and beauty treatment work
- 840 Hairdressers and barbers
- 841 **Beauticians and pedicurists (841+849)**
- 842 Bath attendants etc.
  
- 85 Laundering, dry cleaning and pressing work
- 850 Laundry workers
- 8501 Laundry supervisors, etc.
- 8502 Washers, etc.
  
- 851 **Pressing workers and other occupations related to laundry and pressing work (851+859)**
- 86 Sport
- 860 Physical education instructors, trainers, coaches etc.
  
- 87 Photographical work
- 870 Photographers and cameramen
  
- 88 Travel service work
- 880 Pursers and hostesses
- 881 Tour conductors and guides
- 89 Other service work
  
- 890 **Hotel hall porters (890+891)**
- 891 Bellboys
- 892 Burial service workers
- 899 Other service work
  
- 9 **WORK AND WORKERS NOT ELSEWHERE CLASSIFIED**
  
- 90 Military work
- 900 Officers and warrant officers in corresponding positions, technical staff (military)
  
- 9999 Occupation not specified

## Liite 6: Vuoden 1950 ja pitkittäistiedoston ammattiluokitusten vertailu

| Ammattiryhmä (taulukko 2)  | Väestö-<br>laskenta<br>1950 | Pitkit-<br>täistie-<br>dosto | Ammattiryhmä (taulukko 2)                     | Väestö-<br>laskenta<br>1950 | Pitkit-<br>täistie-<br>dosto |
|--|-----------------------------|------------------------------|---|-----------------------------|------------------------------|
| 001 Arkkitehdit  | 0011                        | 000                          |   |                             |                              |
|  | 0012                        |                              |   |                             |                              |
| 002 Insinöörit   | 0020                        | 001                          | 010 Apteekkarit, proviisorit,<br>farmaseutit  | 0340                        | <b>040</b>                   |
|  | 0021                        | 002                          |   | 0341                        |                              |
|  | 0022                        | 003                          |   | 0342                        |                              |
|  | 0023                        | 004                          |   | 0343                        |                              |
|  | 0024                        | 005                          |   | 0344                        |                              |
|  | 0025                        | 006                          |   |                             |                              |
|  | 0026                        | 007                          | 011 Lääkintävoimistelijat,<br>hierojat        | 0337                        | 041                          |
|  | 0027                        | 008                          |   |                             | 043                          |
|  | 0028                        |                              | 012 Lastenhoitajat<br>(sairaaloissa)          | 0335                        | 038                          |
|  | 0029                        |                              |   |                             |                              |
| 003 Tekniikan alaan kuuluva<br>työnjohto- ja suoritustyö                       | 0033                        | 010                          | 013 Ruokavalioasiantuntijat                   | -                           | 044                          |
|  | 0034                        | 011                          |   |                             |                              |
|  | 0035                        | 012                          | 014 Opettajat, professorit,<br>urheiluhjaajat | 0110                        | <b>050</b>                   |
|  | 0039                        | 013                          |   | 0121                        | <b>051</b>                   |
|  | 0044                        | 014                          |   | 0122                        | 055                          |
|  | 0045                        | 015                          |   | 0131                        | 0562                         |
|  | 0046                        | 016                          |   | 0132                        | 0591                         |
|  | 0040                        | 017                          |   | 0140                        | 0592                         |
|  |                             | <b>018</b>                   |   | 0150                        | <b>860</b>                   |
| 004 Meteorologit, hydrologit,<br>tähtitieteilijät, säätekniikot                | -                           | 0231                         |   | 0160                        |                              |
|  |                             | 0232                         |   | 0170                        |                              |
| 005 Lääkärit   | 0321                        | 030                          |   | 0180                        |                              |
|  |                             |                              |   | 0190                        |                              |
| 006 Eläinlääkärit, biologit  | 0322                        | 024                          |   | 0210                        |                              |
|  |                             | 025                          |   | 0220                        |                              |
|  |                             |                              |   | 0230                        |                              |
| 007 Hammaslääkärit   | 0323                        | 031                          |   | 0240                        |                              |
|  |                             |                              |   | 0250                        |                              |
| 008 Hammasteknikot   | 0324                        | 643                          |   | 0290                        |                              |
|  |                             |                              |   | 0390                        |                              |
| 009 Terveysten- ja sairaan-<br>hoitajat, kodinhoitajat,<br>laboratoriohoitajat | 0325                        | <b>841</b>                   | 015 Koulutuspäälliköt                         | -                           | 0561                         |
|  | 0326                        | 8141                         |   |                             |                              |
|  | 0327                        | <b>8142</b>                  | 016 Papit, saarnaajat ym.                     | 0371                        | 060                          |
|  | 0329                        | 0321                         |   | 0372                        | 061                          |
|  | 0330                        | <b>0322</b>                  |   | 0373                        |                              |
|  | 0331                        | 033                          |   | 0374                        |                              |
|  | 0332                        | 035                          | 017 Muut uskonnollisen työn<br>tekijät        | 0370                        | 062                          |
|  | 0333                        | <b>036</b>                   |   |                             |                              |
|  | 0334                        | 037                          | 018 Lainopillisen työn<br>harjoittajat        | 0311                        | 070                          |
|  | 0336                        | 039                          |   | 0312                        | 071                          |
|  |                             | 049                          |   |                             |                              |

| Ammattiryhmä (taulukko 2) | Väestö-<br>laskenta<br>1950 | Pitkit-<br>täistie-<br>dosto |
|---------------------------|-----------------------------|------------------------------|
|---------------------------|-----------------------------|------------------------------|

|  |  |   |
|--|--|---|
|  | 0310   | 072<br>073  |
| 019 Toimittajat, kirjailijat,<br>näyttelijät, taiteilijat ym.                      | 0351<br>0352<br>0353<br>0354<br>0355<br>0356<br>0360<br>0361<br>0381 | 080<br>083<br>0841<br>0851<br>0852<br>0861<br>088<br>0891<br>0892 |
| 020 Säveltaiteilijat, kanttorit,<br>muut esiintyvät taiteilijat                    | 0357<br>0358<br>0359   | 0862<br>087   |
| 021 Mainospäälliköt, -piirtäjät<br>ym.   | 2210<br>2220<br>2290   | 081<br>0842<br>2121<br>2122                                       |
| 022 Somistajat, tekstaajat   | 2230   | 082   |
| 023 Sosiaalityöntekijät, lasten-<br>hoitajat (ei sairaaloissa)                     | 0328   | <b>0912</b>   |
| 024 Kirjaston- ja arkiston-<br>hoitajat  | 0380<br>0382<br>0383   | 0941<br>0942  |
| 025 Atk-päälliköt, suunnitteli-<br>jat ja ohjelmoijat                              | -  | <b>096</b>  |
| 026 Henkilökunta-, suhdetoi-<br>minta ja työnvälitystyön-<br>tekijät               | -  | <b>0981</b><br><b>0982</b>  |
| 101 Julkisen hallinnon johto-<br>tehtävissä toimivat ylem-<br>mät toimihenkilöt    | 1010   | 100   |
| 102 Julkisen hallinnon val-<br>mistelutehtävissä toimivat<br>ylemmät toimihenkilöt | 1020   | 101<br>0911   |
| 103 Liikerytysten johtajat   | 1050<br>1051<br>1052   | 110   |
| 104 Konekirjoittajat   | 1120   | 131   |
| 105 Tietokoneoperaattorit  | -  | 140   |

| Ammattiryhmä (taulukko 2) | Väestö-<br>laskenta<br>1950 | Pitkit-<br>täistie-<br>dosto |
|---------------------------|-----------------------------|------------------------------|
|---------------------------|-----------------------------|------------------------------|

|  |  |  |
|--|--|--|
| 106 Atk-kirjoittajat   | -  | 141  |
| 107 Työnjohtajat, postinnoi-<br>tajat, hinnoittelijat, kirjan-<br>pitäjät ym.      | 0031<br>0036<br>1040<br>1080   | 563<br>570<br>1201<br>1202<br>1582   |
| 108 Konttoripäälliköt, sihteerit,<br>pankkivirkailijat, yleis-<br>konttoristit ym. | 1060<br>1070<br>1090<br>1190<br>2060<br>2090<br>0020<br>0032                         | 111<br>112<br>113<br>115<br>119<br>130<br>1531<br>1532<br>5611<br>020<br>021<br>022<br>042<br>079<br>0901<br>0902<br>095<br>097<br><b>0982</b><br>0991<br>0992<br>114<br>129<br><b>150</b><br>1521<br>1522<br>154<br>155<br>157<br>1581<br>5612<br>881 |
| 201 Kauppiaat, myymälähen-<br>kilöstö, myyntimiehet                                | 2010<br>2011<br>2030<br>2040<br>2050<br>2060<br>2090<br>2110<br>2111<br>2120<br>2140 | 200<br><b>201</b><br>211<br>220<br><b>231</b><br>233<br>234<br>239<br>2101<br>2102<br>2301   |

| Ammattiryhmä (taulukko 2)  | Väestö-<br>laskenta<br>1950 | Pitkit-<br>täistie-<br>dosto |
|--|-----------------------------|------------------------------|
|  | 2150                        | 2302                         |
|  | 2160                        |                              |
|  | 2170                        |                              |
|  | 2190                        |                              |
|  | 5130                        |                              |
| 202 Agentuuriliikkeiden joh-<br>tajat ja omistajat, kauppa-<br>agentit           | 2021                        | 221                          |
|  | 2020                        |                              |
| 203 Kassanhoitajat<br>(myös myymälöissä)   | 1130                        | 121                          |
|  | 2130                        | 122                          |
| 301 Maan- ja metsänviljelijät,<br>puutarhurit, hautauspalv.<br>työntekijät       | 3011                        | 300                          |
|  | 3012                        | 301                          |
|  | 3060                        | 311                          |
|  | 3061                        | 3041                         |
|  | 8317                        | 3042                         |
|  |                             | 892                          |
| 302 Maataloustyön johto,<br>tilanhoitajat  | 3021                        | 302                          |
|  | 3022                        |                              |
| 303 Metsätaloustyön johto,<br>riistanhoitajat, metsästä-<br>jät                  | 3111                        | 0271                         |
|  | 3112                        | 0272                         |
|  | 3120                        | 303                          |
|  | 3121                        | 320                          |
|  | 3122                        |                              |
|  | 3200                        |                              |
| 304 Maanviljelystyöntekijät ja<br>kotieläintenhoitajat                           | 3013                        | 310                          |
|  | 3041                        | 319                          |
| 305 Kotieläinten kasvattajat, -<br>karjataloustöihin osallist.<br>perheenjäsenet | 3014                        | 305                          |
|  | 3042                        |                              |
|  | 3070                        |                              |
| 306 Muut turkiseläinten kas-<br>vattajat ja hoitajat                             | 3050                        | 306                          |
|  |                             | 312                          |
| 307 Poronhoitajat ja -kasvat-<br>tajat   | 3051                        | 307                          |
|  |                             | 313                          |
| 308 Kalastajat ja kalanviljelijät  | 3301                        | 330                          |
|  | 3300                        | 3311                         |
|  |                             | 3312                         |
| 309 Metsä- ja uittotyöntekijät,<br>puunhakkaajat                                 | 3131                        | 340                          |
|  | 3132                        |                              |
|  | 3133                        |                              |
|  | 3130                        |                              |

| Ammattiryhmä (taulukko 2)  | Väestö-<br>laskenta<br>1950 | Pitkit-<br>täistie-<br>dosto |
|--|-----------------------------|------------------------------|
| 310 Maatalouden neuvonta<br>henkilöstö, agronomit                  | 3031                        | 0261                         |
|  | 3032                        | 0262                         |
| 401 Kaivos- ja louhintatyönte-<br>kijät                            | 4011                        | 400                          |
|  | 4010                        | 410                          |
|  | 4020                        | 420                          |
|  | 4031                        | 490                          |
|  | 4030                        |                              |
|  | 4041                        |                              |
| 501 Kapteenit, venepäälliköt                                       | 5081                        | 5001                         |
|  |                             | 501                          |
| 502 Konepäällystö laivalla   | 0042                        | 502                          |
| 503 Konemiehistö   | 5084                        | 511                          |
| 504 Lentäjät   | 5060                        | 5201                         |
|  |                             | 5202                         |
| 505 Veturin- ja moottorivau-<br>nun kuljettajat, -hoitajat         | 5041                        | 530                          |
|  | 5042                        |                              |
| 506 Moottoriajoneuvon- ja<br>raitiovaunukuljettajat                | 5010                        | 540                          |
|  | 5011                        |                              |
|  | 5012                        |                              |
|  | 5013                        |                              |
|  | 5014                        |                              |
|  | 5015                        |                              |
|  | 5020                        |                              |
| 507 Rahastajat, lipuntarkas-<br>tajat                              | 5031                        | 552                          |
|  | 5032                        |                              |
| 508 Junailijat, konduktöörit,<br>järjestelmestarit                 | 5050                        | 5501                         |
| 509 Lentoliikennevirkaillijat                                      | -                           | 5511                         |
|  |                             | 5512                         |
| 510 Asemapäälliköt   | 1031                        | 5621                         |
| 511 Puhelinvälittäjät, radio-<br>sähköttäjät                       | 0047                        | 572                          |
|  | 1110                        | 573                          |
| 512 Postinkantajat ja lajitteli-<br>jat, lehdenjakajat             | 8313                        | 580                          |
|  |                             | 581                          |
| 513 Ahtaus ja kuorma- ja kul-<br>jetus- ja liikennetyön<br>ammatit | 1140                        | 156                          |
|  | 5082                        | 510                          |
|  | 5083                        | 591                          |
|  | 5085                        | 780                          |
|  | 5110                        | 5002                         |

| Ammattiryhmä (taulukko 2) | Väestö-<br>laskenta<br>1950 | Pitkit-<br>täistie-<br>dosto |
|---------------------------|-----------------------------|------------------------------|
|---------------------------|-----------------------------|------------------------------|

| Ammattiryhmä (taulukko 2) | Väestö-<br>laskenta<br>1950 | Pitkit-<br>täistie-<br>dosto |
|---------------------------|-----------------------------|------------------------------|
|---------------------------|-----------------------------|------------------------------|

|  |      |      |
|--|------|------|
|  | 5140 | 5601 |
|  | 5153 | 5602 |
|  | 5160 |      |
|  | 5161 |      |
|  | 5162 |      |
| 514 Asema- ja ratahenkilö-<br>kunta, muut kuljetus-<br>ammatit             | 1032 | 5502 |
|  | 5120 | 5622 |
|  | 5121 | 599  |
|  | 5122 |      |
| 601 Langanvalmistuksen esi-<br>työt, kehrääjät ym.                         | 6311 | 600  |
|  | 6312 | 601  |
|  | 6313 |      |
|  | 6314 |      |
|  | 6315 |      |
|  | 6316 |      |
|  | 6317 |      |
|  | 6318 |      |
|  | 6321 |      |
|  | 6322 |      |
|  | 6323 |      |
|  | 6324 |      |
|  | 6325 |      |
|  | 6326 |      |
|  | 6337 |      |
| 602 Neulojat ja neuluetyön-<br>tekijät                                     | 6341 | 604  |
|  | 6342 |      |
|  | 6343 |      |
|  | 6344 |      |
| 603 Viimeistämön ja värjää-<br>mön työntekijät, turkkurit,<br>modistit ym. | 6300 | 605  |
|  | 6332 | 609  |
|  | 6339 | 611  |
|  | 6345 | 612  |
|  | 6351 | 619  |
|  | 6352 |      |
|  | 6354 |      |
|  | 6355 |      |
|  | 6358 |      |
|  | 6359 |      |
|  | 6361 |      |
|  | 6364 |      |
|  | 6373 |      |
|  | 6381 |      |
|  | 6382 |      |
|  | 6443 |      |
|  | 6444 |      |
|  | 6446 |      |
|  | 6450 |      |
|  | 6451 |      |
|  | 6453 |      |

|  |      |     |
|--|------|-----|
|  | 6454 |     |
|  | 6455 |     |
|  | 6456 |     |
|  | 6461 |     |
|  | 6445 |     |
|  | 6424 |     |
|  | 6425 |     |
|  | 6429 |     |
|  | 6430 |     |
|  | 6445 |     |
|  | 6440 |     |
|  | 6415 |     |
| 604 Kutojat ja kutomotyön-<br>tekijät  | 6331 | 602 |
|  | 6333 |     |
|  | 6334 |     |
|  | 6335 |     |
|  | 6336 |     |
|  | 6338 |     |
| 605 Vaatturit, ateljee- ja koti-<br>ompeelijat                                   | 6421 | 610 |
|  | 6434 |     |
| 606 Valmisvaateteollisuuden<br>ompeelijat, käsinneulojat<br>ym.                  | 6346 | 615 |
|  | 6347 |     |
|  | 6348 |     |
|  | 6422 |     |
|  | 6423 |     |
|  | 6426 |     |
|  | 6427 |     |
|  | 6428 |     |
|  | 6431 |     |
|  | 6433 |     |
|  | 6435 |     |
|  | 6452 |     |
| 607 Verhoilijat, patjatyönteki-<br>jät   | 6432 | 613 |
|  | 7510 |     |
|  | 7511 |     |
| 608 Lajittelijat, leikkaajat,<br>viimeistelijät ym. tekstiili-<br>teollisuudessa | 6319 | 606 |
|  | 6362 | 614 |
|  | 6363 |     |
|  | 6366 |     |
|  | 6370 |     |
|  | 6371 |     |
|  | 6372 |     |
|  | 6374 |     |
|  | 6411 |     |
|  | 6412 |     |
|  | 6413 |     |
|  | 6414 |     |
|  | 6416 |     |

| Ammattiryhmä (taulukko 2) | Väestö-<br>laskenta<br>1950 | Pitkit-<br>täistie-<br>dosto |
|---------------------------|-----------------------------|------------------------------|
|---------------------------|-----------------------------|------------------------------|

| Ammattiryhmä (taulukko 2) | Väestö-<br>laskenta<br>1950 | Pitkit-<br>täistie-<br>dosto |
|---------------------------|-----------------------------|------------------------------|
|---------------------------|-----------------------------|------------------------------|

|   |  |  |
|---|--|--|
|   | 6417   |  |
|   | 6418   |  |
|   | 6419   |  |
|   | 6441   |  |
|   | 6442   |  |
| 609 Jalkinemestarit ja suutarit, kengänkorjaajat            | 7231<br>7232   | 620  |
| 610 Jalkinetyöntekijät                                      | 7233   | 621  |
| 611 Nahkatyöntekijät ja nahanmuokkaajat                     | 7210<br>7211<br>7220<br>7221   | 753  |
| 612 Satulasepät ja muut nahkaompelijat                      | 7241<br>7240   | 625  |
| 613 Koneasettajat ja laitoshenkilöt tekstiiliteollisuudessa | 6391<br>6392<br>6393   | 603  |
| 614 Rauta- ja metallitehtaiden työntekijät                  | 6011<br>6010<br>6021<br>6022<br>6023<br>6087   | 630<br>631<br>632<br>634<br>635                      |
| 615 Metalliteollisuustyöntekijät ym.                        | 6061<br>6062<br>6084<br>6085<br>6086<br>6130<br>6131<br>6140<br>6141<br>6142<br>6160<br>6161<br>6170<br>6171<br>6391<br>6392<br>6547 | 639<br>640<br>655<br>656<br><b>657</b><br>755<br>775 |
| 616 Sepät, taontatyöntekijät                                | 6031<br>6032<br>6033<br>6034   | 633  |
| 617 Kellosepät  | 6144   | 641  |

|   |  |                                 |
|---|--|---------------------------------|
| 618 Optikot   | 6143   | 642                             |
| 619 Kulta- ja hopeasepät, kaivertajat                             | 6082<br>6083<br>6150   | 644<br>645                      |
|   | 6151<br>6152   |                                 |
| 620 Koneen- ja moottorinkorjaajat                                 | 6101<br>6102<br>6110<br>6111<br>6120<br>6121   | 652                             |
| 621 Koneen asettajat, koneistajat, työkaluntekijät, viilaajat ym. | 6071<br>6071<br>6072<br>6073<br>6074<br>6075<br>6076<br>6077<br>6078<br>6079<br>6080<br>6081<br>6091<br>6092<br>6103<br>6104<br>6211<br>6212<br>6356<br>6357 | 650<br>651                      |
| 622 Ohut- ja paksulevysepät, niittaustyöntekijät                  | 6041<br>6042<br>6043<br>6044<br>6051<br>6052<br>6053   | 653                             |
| 623 Putkityöntekijät  | 6093<br>6094   | 654                             |
| 624 Sähkötyöntekijät, voimalaitosten koneidenhoitajat             | 6181<br>6182<br>6183<br>6184<br>6185   | 660<br>661<br>662<br>664<br>665 |

| Ammattiryhmä (taulukko 2) | Väestö-<br>laskenta<br>1950 | Pitkit-<br>täistie-<br>dosto |
|---------------------------|-----------------------------|------------------------------|
|---------------------------|-----------------------------|------------------------------|

| Ammattiryhmä (taulukko 2) | Väestö-<br>laskenta<br>1950 | Pitkit-<br>täistie-<br>dosto |
|---------------------------|-----------------------------|------------------------------|
|---------------------------|-----------------------------|------------------------------|

|   |      |     |
|---|------|-----|
|   | 6186 | 666 |
|   | 6187 | 773 |
|   | 6188 |     |
|   | 6193 |     |
|   | 6195 |     |
|   | 6196 |     |
|   | 6200 |     |
|   | 6201 |     |
|   | 6201 |     |
|   | 6203 |     |
|   | 6221 |     |
|   | 6222 |     |
|   | 6230 |     |
|   | 6710 |     |
|   | 6711 |     |
|   | 6720 |     |
|   | 6721 |     |
|   | 6730 |     |
|   | 6731 |     |
|   | 6740 |     |
|   | 6741 |     |
|   | 6790 |     |
|   | 6791 |     |
|   | 0037 |     |
|   | 0038 |     |
|   | 0041 |     |
| 625 Elektroniikka- ja tele-<br>asentajat                                  | 6191 | 663 |
|   | 6192 |     |
|   | 6194 |     |
| 626 Puuhiomotyöntekijät   | 6610 | 733 |
|   | 6611 |     |
| 627 Puutyöntekijät ja maalarit,<br>aputyöntekijät rakennus-<br>toissa ym. | 6510 | 670 |
|   | 6511 | 671 |
|   | 6512 | 672 |
|   | 6513 | 673 |
|   | 6514 | 674 |
|   | 6515 | 675 |
|   | 6516 | 676 |
|   | 6517 | 677 |
|   | 6521 | 678 |
|   | 6522 | 679 |
|   | 6523 | 680 |
|   | 6524 | 695 |
|   | 6530 | 697 |
|   | 6531 |     |
|   | 6532 |     |
|   | 6533 |     |
|   | 6534 |     |
|   | 6535 |     |
|   | 6536 |     |

|   |      |     |
|---|------|-----|
|   | 6541 |     |
|   | 6542 |     |
|   | 6543 |     |
|   | 6544 |     |
|   | 6545 |     |
|   | 6546 |     |
|   | 6551 |     |
|   | 6552 |     |
|   | 6553 |     |
|   | 6554 |     |
|   | 6555 |     |
|   | 6561 |     |
|   | 6562 |     |
|   | 6571 |     |
|   | 6572 |     |
|   | 6573 |     |
|   | 6574 |     |
|   | 6575 |     |
|   | 6576 |     |
|   | 6640 |     |
|   | 6641 |     |
|   | 7520 |     |
|   | 7521 |     |
|   | 7540 |     |
|   | 7541 |     |
|   | 7560 |     |
|   | 7561 |     |
|   | 7595 |     |
|   | 7596 |     |
| 628 Rakennussepat, betoni-<br>raudoittajat  | 6035 | 692 |
|   | 6036 |     |
| 629 Muurarit, rapparit, laatta-<br>työntekijät, sementti- ja<br>betonityöntekijät ym. | 6860 | 690 |
|   | 6861 | 691 |
|   | 6870 | 693 |
|   | 6871 | 694 |
|   | 6872 | 758 |
|   | 7530 |     |
|   | 7531 |     |
|   | 7532 |     |
|   | 7550 |     |
|   | 7551 |     |
| 701 Graafisen työn tekijät,<br>valokuvaajat, laborantit                               | 6910 | 028 |
|   | 6911 | 700 |
|   | 6920 | 701 |
|   | 6921 | 702 |
|   | 6930 | 709 |
|   | 6931 | 754 |
|   | 6932 | 870 |
|   | 6933 |     |
|   | 0043 |     |

| Ammattiryhmä (taulukko 2) | Väestö-<br>laskenta<br>1950 | Pitkit-<br>täistie-<br>dosto |
|---------------------------|-----------------------------|------------------------------|
|---------------------------|-----------------------------|------------------------------|

| Ammattiryhmä (taulukko 2) | Väestö-<br>laskenta<br>1950 | Pitkit-<br>täistie-<br>dosto |
|---------------------------|-----------------------------|------------------------------|
|---------------------------|-----------------------------|------------------------------|

|   |  |   |
|---|--|---|
|   | 0391   |   |
|   | 0392   |   |
|   | 0393   |   |
| 702 Kirjansitomotyöntekijät   | 6941<br>6940   | 703   |
| 703 Lasi-, keraaminen- ja<br>tiilityö, rottingintekijät ym.             | 6810<br>6811<br>6821<br>6822<br>6823<br>6824<br>6825<br>6826<br>6827<br>6828<br>6829<br>6831<br>6832<br>6833<br>6834<br>6835<br>6836<br>6840<br>6841<br>6850<br>6851 | 696<br>710<br>711<br>712<br>713<br>714<br>719 |
| 704 Myllytyöntekijät  | 7040<br>7041   | 720   |
| 705 Leipomotyöntekijät, leipu-<br>rit ja kondiittorit                   | 7051<br>7052<br>7053<br>7054   | 721   |
| 706 Makeis- ja suklaateolli-<br>suustyöntekijät                         | 7070<br>7071   | 722   |
| 707 Panimo-, virvoitusjuoma-<br>ja sokerivalmistustyön-<br>tekijät, ym. | 7060<br>7061<br>7080<br>7081<br>7090<br>7091<br>7110<br>7111<br>7120<br>7121<br>7130   | 723<br>728<br>729                             |

|   |  |   |
|---|--|---|
|   | 7131   |   |
|   | 7140   |   |
|   | 7141   |   |
|   | 7190   |   |
|   | 7191   |   |
| 708 Liha- ja säilyketeollisuus<br>työntekijät, teurastajat                | 7011<br>7012<br>7013<br>7014   | 724<br>725  |
| 709 Meijerityöntekijät, meije-<br>ristit                                  | 7020<br>7021   | 726   |
| 711 Kemianprosessityö, puu-<br>vanuke- ja paperiteolli-<br>suuden ammatit | 6621<br>6620<br>6631<br>6630<br>6651<br>6650<br>6691<br>6690<br>7311<br>7310<br>7321<br>7320<br>7330<br>7331<br>7251<br>7250<br>7341<br>7340<br>7351<br>7350<br>7361<br>7360<br>7371<br>7370<br>7391<br>7390<br>7411<br>7410<br>7421<br>7420 | 731<br>732<br>734<br>735<br>736<br>751<br>752<br>757<br>759 |
| 712 Tupakkateollisuustyön-<br>tekijät                                     | 7150<br>7151   | 740   |



| Ammattiryhmä (taulukko 2) | Väestö-<br>laskenta<br>1950 | Pitkit-<br>täistie-<br>dosto |
|---------------------------|-----------------------------|------------------------------|
|---------------------------|-----------------------------|------------------------------|

|   |  |   |
|---|--|---|
| 713 Kori-, pensseli- ja harja-<br>työntekijät                               | 7570<br>7571   | 750   |
| 714 Kivityöntekijät ym.   | 6880<br>6881<br>6890<br>6891   | 756   |
| 715 Nosturien kuljettajat ym.   | 5152   | 770   |
| 716 Huoltovalvojat ja huolto-<br>töiden johtajat                            | 7581   | 7741  |
| 717 Trukinkuljettajat, raken-<br>koneiden kuljettajat yms.                  | 5150<br>5151   | 771<br>772  |
| 718 Varastotyöntekijät,<br>pakkajat, kantajat                               | 5210<br><b>5220</b><br>6365  | 760<br><b>781</b>   |
| 719 Tislaajat, spriitehtaan<br>työläiset                                    | 7380<br>7381   | 730   |
| 801 Palopäälliköt ja palomie-<br>het  | 8122   | <b>800</b>  |
| 802 Poliisihenkilöstö   | 8111   | <b>801</b>  |
| 803 Tulli- ja rajavartijat, muut<br>vartijat                                | 8123<br>8120   | <b>590</b><br><b>802</b><br><b>804</b><br><b>809</b>        |
| 804 Vartiopäälliköt ja vangin-<br>vartijat                                  | 8121   | <b>803</b>  |
| 805 Emännät, taloudenhoita-<br>jat, kokit, tarjoilijat,<br>hovimestarit ym. | 8210<br>8220<br>8231<br>8232<br>8233<br>8234<br>8239<br>8241<br>8251 | 727<br>810<br><b>811</b><br>812<br>816<br>821<br>880<br>820 |

| Ammattiryhmä (taulukko 2) | Väestö-<br>laskenta<br>1950 | Pitkit-<br>täistie-<br>dosto |
|---------------------------|-----------------------------|------------------------------|
|---------------------------|-----------------------------|------------------------------|

|   |  |                                  |
|---|--|----------------------------------|
|   | 8252<br>8260   |                                  |
| 806 Kiinteistötyöntekijät,<br>kirkonpalvelijat, suntiot             | 8124<br>8316   | 830                              |
| 807 Siivoustyön johtajat ja<br>siivoojat                            | 8270   | <b>831</b><br><b>839</b>         |
| 808 Nuohoojat   | 8314   | 832                              |
| 809 Parturit ja kampaajat   | 8312   | 840                              |
| 810 Kylvettäjät ym.   | 8311   | 842                              |
| 811 Pesijät, silittäjät ja pyyk-<br>kärit                           | 8290   | 8501<br>8502<br><b>851</b>       |
| 812 Hotellien ja ravintoloiden<br>portieerit ja vahtimestarit       | 8281   | <b>890</b>                       |
| 813 Kotiapulaiset, sisäköt,<br>perhepäivähoitajat,<br>emännöitsijät | 8301<br>8302<br>8300   | <b>813</b>                       |
| 814 Muut kuljetus-, teollisuus-<br>ja palvelutyön ammatit           | 5070<br>7580<br>7590<br>7591<br>7592<br>7593<br>7594<br>7900<br>8280<br>8310<br>8315 | 541<br>582<br>790<br>899<br>7742 |
| 900 Sotilastyö  | 8010<br>8020<br>8030<br>8040   | <b>90</b>                        |

Mikäli koodi on **lihavoitu** pitkittäistiedoston ammattikoodi viittaa eri ammattiryhmään kuin vuoden 1980 ammat-  
tiluokituksessa.

## Liite - Bilaga 7: Utbildningsklassificeringen 1995

- 3 Lägre mellannivå  
4 Högre mellannivå  
5 Lägsta utbildning på högre nivå  
6 Lägre kandidatnivå  
7 Högre kandidatnivå  
8 Forskarutbildning eller motsvarande
- 0 Allmänbildande utbildning**  
40 Högre mellannivå  
401 Studentexamina  
4011 Studentexamen, internationella studentexamina
- 1 Humanistisk och estetisk utbildning**  
31 Lägre mellannivå  
311 Folk-/mellan-/grundskolebaserad eller motsvarande studentexamensbaserad yrkesutbildning för hemslöjd och konstindustri, kortare än 3-årig  
3111 -3119 Grundskolebaserad eller motsvarande yrkesutbildning för hemslöjd och konstindustri, kortare än 3-årig  
319 Andra humanistiska och estetiska utbildningar på lägre mellannivå  
3199 Annan grundskolebaserad eller motsvarande humanistisk och estetisk yrkesutbildning, kortare än 3-årig  
41 Högre mellannivå  
411 Folk-/mellan-/grundskolebaserad eller motsvarande studentexamensbaserad yrkesutbildning för hemslöjd och konstindustri, minst 3-årig  
4111 -4119 Artesan-utbildning och annan grundskolebaserad eller motsvarande yrkesutbildning för hemslöjd och konstindustri, minst 3-årig  
413 Folk-/mellan-/grundskolebaserad eller motsvarande studentexamensbaserad musikutbildning, minst 3-årig  
4131 -4139 Grundskolebaserad eller motsvarande musikutbildning, minst 3-årig  
414 Folk-/mellan-/grundskolebaserad eller motsvarande studentexamensbaserad yrkesutbildning för bildkonst, minst 3-årig  
4141 Grundskolebaserad eller motsvarande yrkesutbildning för bildkonst, minst 3-årig  
419 Andra humanistiska och estetiska utbildningar på högre mellannivå  
4199 Annan grundskolebaserad eller motsvarande humanistisk och estetisk yrkesutbildning, minst 3-årig  
51 Lägsta utbildning på högre nivå  
511 Lägsta konstfacklig utbildning på högre nivå  
5111 -5116 Artenomutbildning och annan lägsta utbildning för hemslöjd och konstindustri på högre nivå  
512 Lägsta utbildning för teaterkonst på högre nivå  
5121 -5129 Lägsta utbildning för teaterkonst på högre nivå  
513 Lägsta musikutbildning på högre nivå  
5131 -5139 Lägsta musikutbildning på högre nivå  
514 Lägsta utbildning för bildkonst på högre nivå  
5141 -5149 Lägsta utbildning för bildkonst på högre nivå  
515 Lägsta utbildning av diplomtranslaterer (språkinstitut, 2-årig)  
5151 Diplomtranslator (språkinstitut, 2-årig)  
516 Lägsta utbildning för mediekultur på högre nivå  
5161 Medianomutbildning  
519 Andra lägsta humanistiska och estetiska utbildningar på högre nivå  
5191 -5199 Annan lägsta humanistisk och estetisk utbildning på högre nivå  
61 Lägre kandidatnivå  
611 Konstfacklig utbildning på lägre kandidatnivå  
6111 -6114 Konstfacklig utbildning på lägre kandidatnivå  
6115 -6116 Konstkand. (lägre högskoleexamen)  
612 Utbildning för teater- och danskonst på lägre kandidatnivå  
6121 -6124 Utbildning för teaterkonst på lägre kandidatnivå  
6125 Teaterkonstkand. (lägre högskoleexamen)  
6126 Danskonstkand. (lägre högskoleexamen)  
613 Musikutbildning på lägre kandidatnivå  
6131 -6133 Musikutbildning på lägre kandidatnivå  
6134 Musikkand. (lägre högskoleexamen)  
614 Utbildning för bildkonst på lägre kandidatnivå  
6141 Bildkonstexamen  
615 Utbildning av diplomtranslaterer på lägre kandidatnivå (språkinstitut, 3-årig)  
6151 -6159 Diplomtranslator (språkinstitut, 3-årig)  
616 -617 Hum. kand. examen, humanistisk studieinriktning  
6161 -6163 Hum. kand., historia, arkeologi  
6164 -6165 Hum. kand., litteraturforskning  
6166 -6169 Hum. kand., språkvetenskap och språkforskning  
6171 Hum. kand., filosofi  
6172 Hum. kand., konstforskning  
6173 Hum. kand., kulturforskning  
6174 Hum. kand., translator  
6179 Hum. kand., humanistisk studieinriktning, annat huvudämne eller huvudämne okänt

- 619 Annan humanistisk och estetisk utbildning på lägre kandidatnivå
- 6191 Ortodoxa kyrkans präst- och kantorutbildning på lägre kandidatnivå
- 6192 Teol. kand. (lägre högskoleexamen)
- 6199 Andra humanistiska och estetiska utbildningar på lägre kandidatnivå
- 71 Högre kandidatnivå
- 711 Konstfacklig utbildning på högre kandidatnivå
- 7111 -7114 Konstfacklig utbildning på högre kandidatnivå
- 7115 -7116 Konstmag., konstkand. (högre högskoleexamen)
- 712 Utbildning för bildkonst på högre kandidatnivå
- 7121 Slutexamen vid bildkonstakademien
- 713 Musikutbildning på högre kandidatnivå
- 7131 -7132 Musikdirektörsexamen, musikdiplomexamen
- 7133 -7134 Musikmag., musikkand. (högre högskoleexamen)
- 714 Teater- och danskonstutbildning på högre kandidatnivå
- 7141 Teaterkonstmag., teaterkonstkand. (högre högskoleexamen)
- 7143 Danskonstmag., danskonstkand. (högre högskoleexamen)
- 715 Teologutbildning
- 7151 Teologisk dimissionsexamen
- 7152 -7154 Teologie mag., teologie kand. (högre högskoleexamen)
- 716 -717 Fil. mag., fil. kand., humanistisk studieinriktning
- 7161 -7163 Fil. mag., fil. kand., historia, arkeologi
- 7164 -7165 Fil. mag., fil. kand., litteraturforskning
- 7166 -7169 Fil. mag., fil. kand., språkvetenskap och språkforskning
- 7171 Fil. mag., fil. kand., filosofi
- 7172 Fil. mag., fil. kand., konstforskning
- 7173 Fil. mag., fil. kand., kulturforskning
- 7174 Fil. mag., fil. kand., translator
- 7179 Fil. mag., fil. kand., humanistisk studieinriktning, annat eller okänt huvudämne eller utbildningsprogram
- 718 -719 Andra humanistiska och estetiska utbildningar på högre kandidatnivå
- 7199 Annan humanistisk och estetisk utbildning på högre kandidatnivå
- 81 Foskarutbildning eller motsvarande
- 811 Teologie licentiatexamen
- 8111 -8114 Teol. lic.
- 812 Teologie doktorsgrad
- 8121 -8124 Teol. dr
- 813 -814 Filosofie licentiatexamen, humanistisk studieriktning
- 8131 -8133 Fil. lic., historia, arkeologi
- 8134 -8135 Fil. lic., litteraturforskning
- 8136 -8139 Fil. lic., språkvetenskap och språkforskning
- 8141 Fil. lic., filosofi
- 8142 Fil. lic., konstforskning
- 8143 Fil. lic., kulturforskning
- 8144 Fil. lic., översättning och tolkning
- 8149 Fil. lic., humanistisk studieinriktning, annat huvudämne eller huvudämne okänt
- 815 -816 Filosofie doktorsgrad, humanistisk studieinriktning
- 8151 -8153 Fil. dr, historia, arkeologi
- 8154 -8155 Fil. dr, litteraturforskning
- 8156 -8159 Fil. dr, språkvetenskap och språkforskning
- 8161 Fil. dr, filosofi
- 8162 Fil. dr, konstforskning
- 8163 Fil. dr, kulturforskning
- 8164 Fil. dr, översättning och tolkning
- 8169 Fil. dr, humanistisk studieinriktning, annat huvudämne eller huvudämne okänt
- 817 Konstlicentiatexamen
- 8171 -8172 Konstlic.
- 8173 -8174 Musiklic.
- 8175 -8176 Teaterkonstlic.
- 8177 Danskonstlic.
- 818 Doktorsexamina inom konst
- 8181 -8182 Konstdr
- 8183 -8184 Musikdr
- 8185 -8186 Teaterkonstdr
- 8187 Danskonstdr
- 819 Andra humanistiska och estetiska forskarutbildningar eller motsvarande utbildningar
- 8199 Annan humanistisk och estetisk forskarutbildning eller motsvarande utbildning
- 91 Utbildningsnivån okänd
- 911 Konstutbildning, utbildningsnivån okänd
- 9111 -9119 Konstutbildning, utbildningsnivån okänd
- 919 Annan humanistisk och estetisk utbildning, utbildningsnivån okänd
- 9199 Annan humanistisk och estetisk utbildning, utbildningsnivån okänd
- 2 Lärarutbildning**
- 32 Lägre mellannivå
- 321 Folk-/mellan-/grundskolebaserad eller motsvarande studentexamensbaserad yrkesutbildning av ungdoms-, fritids- och idrottsinstruktör, kortare än 3-årig
- 3211 Grundskolebaserad eller motsvarande yrkesutbildning av ungdoms- och fritidsledare, kortare än 3-årig
- 3212 Grundskolebaserad eller motsvarande yrkesutbildning av idrottsinstruktörer, kortare än 3-årig
- 322 Utbildning av sysselsättningsledare (-1988)

- 3221 Utbildning av sysselsättningsledare (-1988)
- 323 Utbildning av konsulenter inom hem- och handslöjd
- 3231 Utbildning av vävnads- och sömnadskon-  
sulenter
- 324 Folk-/mellan-/grundskolebaserad eller motsva-  
rande studentexamensbaserad trafiklära-  
rutbildning, kortare än 3-årig
- 3241 Utbildning av bilskollärare
- 329 Annan folk-/mellan-/grundskolebaserad eller  
motsvarande studentexamensbaserad lära-  
rutbildning, kortare än 3-årig
- 3299 Annan grundskolebaserad eller motsvarande  
lära-  
rutbildning, kortare än 3-årig
- 42 Högre mellannivå
- 421 Folk-/mellan-/grundskolebaserad eller motsva-  
rande studentexamensbaserad yrkesutbildning  
för ungdoms- och socialarbete, minst 3-årig
- 4211 Yrkesutbildning för ungdoms- och socialarbete  
(-1989)
- 429 Annan folk-/mellan-/grundskolebaserad eller  
motsvarande studentexamensbaserad lära-  
rutbildning, minst 3-årig
- 4299 Annan grundskolebaserad eller motsvarande  
lära-  
rutbildning, minst 3-årig
- 52 Lägsta utbildning på högre nivå
- 521 Utbildning av barnträdgårdslärare (-1985)
- 5211 Utbildning av barnträdgårdslärare (-1985)
- 522 Utbildning av folk- och medborgarskollärare
- 5221 Folkskollärarytutbildning
- 5222 -5225 Medborgarskollärarytutbildning
- 5229 Folk- eller medborgarskollärare, specialområ-  
de okänt
- 523 Utbildning av speciallärare (-1972)
- 5231 -5239 Utbildning av speciallärare (-1972)
- 524 -529 Andra lägsta lära-  
rutbildningar på högre  
nivå
- 5241 -5244 Utbildning av yrkeslärare för yrkes-  
skola
- 5245 -5246 Utbildning av hemslojds-  
lärare
- 5249 Utbildning av lärare i huslig ekonomi (mellan-  
/  
grundskolebaserad eller motsvarande)
- 5251 Logonomutbildning
- 5252 Lägsta utbildning för ungdomsledare och fri-  
tidsledare på högre nivå
- 5253 Handarbetslärare (mellansk. -1974)
- 5254 Utbildning av ridlärare (1991-)
- 5255 Utbildning av musikledare
- 5297 -5299 Annan lägsta lära-  
rutbildning på högre  
nivå
- 62 Lägare kandidatnivå
- 621 Utbildning av grundskollärare
- 6211 Utbildning av klasslärare i grundskolan
- 6212 -6216 Grundskollärarytutbildning för huslig  
ekonomi, textilslojd och tekniskt arbete
- 6219 Annan grundskollärarytutbildning på lägre kan-  
didatnivå
- 622 Utbildning av speciallärare (1973-)
- 6221 -6229 Utbildning av speciallärare (1973-)
- 624 -629 Andra lära-  
rutbildningar på lägre kandidat-  
nivå
- 6241 Utbildning av barnträdgårdslärare (1986-)
- 6242 Ped. kand. (lägre högskoleexamen), barnträd-  
gårdslärare
- 6243 -6244 Utbildning av musikle-  
rare på lägre  
kandidatnivå
- 6245 Utbildning av gymnastikle-  
rare
- 6246 Utbildning av lärare i sjukvård
- 6247 Utbildning av studiehandledare
- 6248 Utbildning av danslärare
- 6299 Annan lära-  
rutbildning på lägre kandidatnivå
- 72 Högre kandidatnivå
- 721 Ped. mag., ped. kand. (högre högskoleexamen),  
lära-  
rutbildning
- 7211 Ped. mag., ped. kand. (högre högskoleexamen),  
klasslärare
- 7212 Ped. mag., ped. kand. (högre högskoleexamen),  
speciallärare
- 7213 -7214 Ped. mag., ped. kand. (högre högsko-  
leexamen), utbildning av ämneslärare
- 7215 Ped. mag., ped. kand. (högre högskoleexamen),  
studiehandledare
- 7219 Ped. mag., ped. kand. (högre högskoleexamen),  
lära-  
rutbildning, annat eller okänt utbildnings-  
program
- 722 Fil. mag., fil. kand., lära-  
rutbildning
- 7221 -7225 Fil. mag., fil. kand., lära-  
rutbildning på  
det humanistiska området
- 7226 -7228 Fil. mag., fil. kand., lära-  
rutbildning på  
det naturvetenskapliga området
- 7229 Fil. mag., fil. kand., annan lära-  
rutbildning eller  
lära-  
rutbildning okänd
- 724 -729 Annan lära-  
rutbildning på högre kandidatni-  
vå
- 7242 Konstmag., konstkand. (högre högskoleexa-  
men), lära-  
rutbildning; teckningslära-  
rutbildning
- 7245 Teol. mag., teol. kand. (högre högskoleexa-  
men), lära-  
rutbildning
- 7246 Musikmag., musikkand. (högre högskoleexa-  
men), lära-  
rutbildning
- 7247 Mag. i gymn. o. idrottsvet., kand. i gymn. o.  
idrottsvet. (högre högskoleexamen), lära-  
rut-  
bildning
- 7248 Kand. i hälsovård, hälsovårdslärare
- 7249 Danskonstmag., danskonstkand. (högre hög-  
skoleexamen), lära-  
rutbildning
- 7299 Annan lära-  
rutbildning på högre kand. nivå
- 92 Utbildningsnivån okänd
- 929 Annan lära-  
rutbildning, utbildningsnivån okänd
- 9299 Lära-  
rutbildning, utbildningsnivån okänd, annat  
specialområde

- 3 Utbildning för handels- och kontorsbranschen samt juridisk, samhällsvetenskaplig och beteendevetenskaplig utbildning**
- 33 Lägre mellannivå
- 331 Merkantutbildning
- 3311 -3312 Merkantutbildning (handelsskola)
- 332 Folk-/mellan-/grundskolebaserad eller motsvarande studentexamensbaserad merkantil yrkesutbildning, kortare än 3-årig
- 3321 -3329 Grundskolebaserad eller motsvarande merkantil yrkesutbildning, kortare än 3-årig
- 336 Folk-/mellan-/grundskolebaserad eller motsvarande studentexamensbaserad yrkesutbildning för kontorsbranschen, kortare än 3-årig
- 3361 -3362 Grundskolebaserad eller motsvarande kontorsutbildning, kortare än 3-årig
- 3363 Grundskolebaserad eller motsvarande yrkesutbildning inom adb-branschen, kortare än 3-årig
- 339 Annan folk-/mellan-/grundskolebaserad eller motsvarande studentexamensbaserad yrkesutbildning för handels- och kontorsbranschen, kortare än 3-årig
- 3397 -3399 Annan grundskolebaserad eller motsvarande yrkesutbildning för handels- och kontorsbranschen, kortare än 3-årig
- 43 Högre mellannivå
- 431 Merkonomutbildning
- 4311 -4314 Merkonomutbildning (handelsläroverk)
- 432 Folk-/mellan-/grundskolebaserad eller motsvarande studentexamensbaserad merkantil yrkesutbildning, minst 3-årig
- 4321 -4329 Grundskolebaserad eller motsvarande merkantil yrkesutbildning, minst 3-årig
- 433 Folk-/mellan-/grundskolebaserad eller motsvarande studentexamensbaserad yrkesutbildning för förvaltnings- och organisationsuppgifter, minst 3-årig
- 4331 -4333 Grundskolebaserad eller motsvarande yrkesutbildning för förvaltnings- och organisationsuppgifter, minst 3-årig
- 436 Folk-/mellan-/grundskolebaserad eller motsvarande studentexamensbaserad yrkesutbildning för kontorsbranschen, minst 3-årig
- 4361 Grundskolebaserad eller motsvarande yrkesutbildning inom adb-branschen, minst 3-årig
- 4367 -4369 Grundskolebaserad eller motsvarande yrkesutbildning för kontorspersonal, minst 3-årig
- 437 -439 Annan folk-/mellan-/grundskolebaserad eller motsvarande studentexamensbaserad yrkesutbildning för handels- och kontorsbranschen, minst 3-årig
- 4397 -4399 Annan grundskolebaserad eller motsvarande yrkesutbildning för handels- och kontorsbranschen, minst 3-årig
- 53 Lägsta utbildning på högre nivå
- 531 Lägsta merkantila utbildning på högre nivå
- 5314 -5319 Lägsta merkantila utbildning på högre nivå
- 533 Lägsta utbildning inom kontorsbranschen på högre nivå
- 5331 Lägsta utbildning inom adb-branschen på högre nivå
- 5332 Lägsta sekreterarutbildning på högre nivå
- 534 Lägsta tjänstemannautbildning för förvaltnings- och organisationsuppgifter på högre nivå
- 5341 -5349 Lägsta tjänstemannautbildning för förvaltnings- och organisationsuppgifter på högre nivå
- 538 -539 Andra lägsta utbildningar för handel och förvaltning på högre nivå
- 5397 -5399 Annan lägsta utbildning för handel och förvaltning på högre nivå
- 63 Lägre kandidatnivå
- 631 Vicenotarie, lägre rättsexamen
- 6311 -6315 Vicenotarie, lägre rättsexamen
- 6316 Lägre förvaltningsexamen (-1921)
- 632 Ekon. kand., diplomekonom (lägre högskoleexamen) examina
- 6321 -6325 Diplomekonomexamen (lägre högskoleexamen)
- 6326 -6329 Ekon. kand. (lägre högskoleexamen)
- 633 Examina för akademiska sekreterare och diplomkorrespondenter
- 6331 -6333 Akademisk sekreterare
- 6334 -6336 Diplomkorrespondent
- 634 Ekonomisk-administrativ examen
- 6341 -6344 Ekonomisk-administrativ examen
- 635 Hum. kand. examen (samhälls- och beteendevetenskaper), pol. kand., samhällsvet. kand., adm. vet. kand. och ped. kand. (lägre högskoleexamen) examina
- 6351 -6353 Hum. kand., samhälls- och beteendevetenskaperna
- 6354 -6355 Pol. kand. (lägre högskoleexamen)
- 6356 -6357 Samhällsvet. kand. (lägre högskoleexamen)
- 6358 Adm. vet. kand. (lägre högskoleexamen)
- 6359 Ped. kand. (lägre högskoleexamen)
- 636 Kandidat i fysisk fostran och gymn. o. idrottsvet. kand. (lägre högskoleexamen) examina
- 6361 -6362 Kand. i fysisk fostran
- 6363 Gymn. o. idrottsvet. kand. (lägre högskoleexamen)
- 637 -639 Andra utbildningar i juridik samt samhälls- och beteendevetenskaper på lägre kandidatnivå

- 6371 -6374 Socionomutbildning och annan samhällslig tjänstemannautbildning på lägre kandidatnivå
- 6399 Annan utbildning i juridik samt samhälls- och beteendevetenskaper på lägre kandidatnivå
- 73 Högre kandidatnivå
- 731 Juris kandidatexamen (högre rättsexamen)
- 7311 -7315 Jur. kand., högre rättsexamen
- 7316 Högre förvaltningsexamen (-1921)
- 732 Ekon. mag., ekon. kand., ekon. vet. kand. och ekonom (högre högskoleexamen) examina
- 7320 -7323 Ekon. mag., ekon. kand. (högre högskoleexamen)
- 7324 -7326 Ekonom (högre högskoleexamen)
- 7327 -7328 Ekon. vet. kand.
- 733 Politices magister- och kandidat(högre högskoleexamen)examina och resp. examina i samhällsvetenskaper och administrativa vetenskaper
- 7331 -7334 Pol. mag., pol. kand. (högre högskoleexamen)
- 7335 -7338 Samhällsvet. mag., samhällsvet. kand. (högre högskoleexamen)
- 7339 Adm. vet. mag., adm. vet. kand. (högre högskoleexamen)
- 734 Ped. mag., ped. kand. (högre högskoleexamen), fil. mag. och fil. kand. examina, studieinriktningen för samhälls- och beteendevetenskaper
- 7341 -7343 Ped. mag., ped. kand. (högre högskoleexamen)
- 7344 -7346 Fil. mag., fil. kand., studieinriktningen för samhälls- och beteendevetenskaper
- 735 -739 Andra juridiska, samhällsvetenskapliga och beteendevetenskapliga utbildningar på högre kandidatnivå
- 7351 -7352 Gymn. o. idrottsvet. mag., gymn. o. idrottsvet. kand. (högre högskoleexamen)
- 7353 Psykologie kand.
- 7381 Kand.examen i förvaltningslära (-1965)
- 7399 Annan juridisk, samhällsvetenskaplig och beteendevetenskaplig utbildning på högre kandidatnivå
- 83 Forskarutbildning eller motsvarande
- 831 Jur. lic. examen
- 8311 -8319 Jur. lic.
- 832 Juris doktorsgrad
- 8321 -8329 Jur. dr
- 833 Ekonomie licentiatexamen och licentiatexamen i de ekonomiska vetenskaperna
- 8331 -8334 Ekon. lic.
- 8335 -8336 Ekon. vet. lic.
- 834 Ekonomie doktorsgrad och doktorsgrad i de ekonomiska vetenskaperna
- 8341 -8344 Ekon. dr
- 8345 -8346 Ekon. vet. dr
- 835 Politices och sociologie licentiatexamen och licentiatexamen i förvaltningsvetenskaper
- 8351 -8354 Pol. lic.
- 8355 -8358 Samhällsvet. lic.
- 8359 Adm. vet. lic.
- 836 Politices och sociologie doktorsgrad och doktorsgrad i de administrativa vetenskaperna
- 8361 -8364 Pol. dr
- 8365 -8368 Samhällsvet. dr
- 8369 Adm. vet. dr
- 837 Andra licentiatexamina inom samhälls- och beteendevetenskaperna
- 8371 -8372 Ped. lic.
- 8373 -8374 Fil. lic., samhälls- och beteendevetenskaper
- 8375 Gymn. o. idrottsvet. lic.
- 8376 Psykologie lic.
- 838 Andra doktorsgrader inom samhälls- och beteendevetenskaperna
- 8381 -8382 Ped. dr
- 8383 -8384 Fil. dr, samhälls- och beteendevetenskaperna
- 8385 Gymn. o. idrottsvet. dr
- 8386 Psykologie dr
- 839 Andra juridiska, samhällsvetenskapliga och beteendevetenskapliga forskarutbildningar eller motsvarande utbildningar
- 8399 Annan juridisk, samhällsvetenskaplig och beteendevetenskaplig forskarutbildning eller motsvarande utbildning
- 93 Utbildningsnivån okänd
- 932 Utbildning för handels- och kontorsbranschen, utbildningsnivån okänd
- 9321 -9329 Utbildning för handels- och kontorsbranschen, utbildningsnivån okänd
- 939 Annan utbildning för handels- och kontorsbranschen samt i juridik, samhälls- och beteendevetenskaper, utbildningsnivån okänd
- 9399 Annan utbildning för handels- och kontorsbranschen samt i juridik, samhälls- och beteendevetenskaper, utbildningsnivån okänd
- 4 Teknisk och naturvetenskaplig utbildning**
- 34 Lägre mellannivå
- 341 -349 Folk-/mellan-/grundskolebaserad eller motsvarande studentexamensbaserad teknisk och naturvetenskaplig yrkesutbildning, kortare än 3-årig
- 3411 -3419 Grundskolebaserad eller motsvarande yrkesutbildning för metall-, maskin- och bilbranschen, kortare än 3-årig
- 3425 -3429 Grundskolebaserad eller motsvarande yrkesutbildning för elbranschen, kortare än 3-årig

- 3431 -3434 Grundskolebaserad eller motsvarande yrkesutbildning för byggnads- och lantmätarbranschen, kortare än 3-årig
- 3435 -3437 Grundskolebaserad eller motsvarande yrkesutbildning för träindustrin, kortare än 3-årig
- 3441 -3442 Grundskolebaserad eller motsvarande yrkesutbildning för den kemiska industrin samt pappers- och cellulosaindustrin, kortare än 3-årig
- 3443 -3447 Grundskolebaserad eller motsvarande yrkesutbildning för boktryckeribranschen, kortare än 3-årig
- 3451 -3454 Grundskolebaserad eller motsvarande yrkesutbildning för textil- och beklädnadsbranschen, kortare än 3-årig
- 3455 -3459 Grundskolebaserad eller motsvarande yrkesutbildning för livsmedelsindustrin, kortare än 3-årig
- 3491 -3499 Annan grundskolebaserad eller motsvarande teknisk och naturvetenskaplig yrkesutbildning, kortare än 3-årig
- 44 Högre mellannivå
- 441 -443 Teknikerutbildning, examina avlagda före år 1988
- 4411 -4414 Tekniker (-1988), maskinteknik
- 4415 -4416 Tekniker (-1988), elektroteknik
- 4417 -4419 Tekniker (-1988), byggnadsteknik, lantmäteri
- 4421 Tekniker (-1988), träindustri
- 4422 -4423 Tekniker (-1988), kemi, pappersindustri
- 4424 Tekniker (-1988), boktryckeriteknik
- 4425 Tekniker (-1988), textil- och beklädnadsindustrin
- 4426 Tekniker (-1988), livsmedelsindustrin
- 4429 Tekniker (-1988), teleinformatik
- 4438 -4439 Tekniker (-1988), andra tekniska områden
- 444 -449 Annan folk-/mellan-/grundskolebaserad eller motsvarande studentexamensbaserad teknisk och naturvetenskaplig yrkesutbildning, minst 3-årig
- 4441 -4449 Grundskolebaserad eller motsvarande yrkesutbildning för metall-, maskin- och bilbranschen, minst 3-årig
- 4455 -4459 Grundskolebaserad eller motsvarande yrkesutbildning för elbranschen, minst 3-årig
- 4461 -4464 Grundskolebaserad eller motsvarande yrkesutbildning för byggnads- och lantmätarbranschen, minst 3-årig
- 4465 -4467 Grundskolebaserad eller motsvarande yrkesutbildning för träindustrin, minst 3-årig
- 4468 -4469 Grundskolebaserad eller motsvarande yrkesutbildning för den kemiska industrin samt pappers- och cellulosaindustrin, minst 3-årig
- 4473 -4475 Grundskolebaserad eller motsvarande yrkesutbildning för boktryckeribranschen, minst 3-årig
- 4476 -4479 Grundskolebaserad eller motsvarande yrkesutbildning för textil- och beklädnadsbranschen, minst 3-årig
- 4483 -4484 Grundskolebaserad eller motsvarande yrkesutbildning för livsmedelsindustrin, minst 3-årig
- 4495 -4499 Annan grundskolebaserad eller motsvarande teknisk och naturvetenskaplig yrkesutbildning, minst 3-årig
- 54 Lägsta utbildning på högre nivå
- 541 -543 Ingenjörutbildning, examina avlagda före år 1989
- 5411 -5413 Ingenjör (-1989), maskinteknik
- 5415 -5416 Ingenjör (-1989), elektroteknik
- 5417 -5419 Ingenjör (-1989), byggnadsteknik
- 5421 Ingenjör (-1989), träindustri
- 5422 Ingenjör (-1989), kemi, pappersindustri
- 5425 Ingenjör (-1989), textil- och beklädnadsindustri
- 5427 Ingenjör (-1989), livsmedelsindustri
- 5429 Ingenjör (-1989), teleinformatik
- 5439 Annan ingenjörutbildning (-1989)
- 544 -546 Teknikerutbildning, examina avlagda efter år 1989
- 5441 -5444 Tekniker (1989-), maskinteknik
- 5445 -5447 Tekniker (1989-), elektroteknik
- 5448 -5449 Tekniker (1989-), byggnadsteknik, lantmäteri
- 5451 -5452 Tekniker (1989-), träindustrin
- 5453 -5454 Tekniker (1989-), kemi, pappersindustri
- 5455 Tekniker (1989-), boktryckeriteknik
- 5456 Tekniker (1989-), textilteknik och beklädnadsbranschen
- 5457 Tekniker (1989-), livsmedelsteknik
- 5458 Tekniker (1989-), teleinformatik
- 5468 -5469 Annan teknikerutbildning (1989-)
- 548 -549 Andra lägsta tekniska och naturvetenskapliga utbildningar på högre nivå
- 5497 -5499 Annan lägsta teknisk och naturvetenskaplig utbildning på högre nivå
- 64 Lägre kandidatnivå
- 641 -643 Ingenjörutbildning, examina avlagda efter år 1990
- 6411 -6414 Ingenjör (1990-), maskinteknik
- 6415 -6417 Ingenjör (1990-), elektroteknik
- 6418 -6419 Ingenjör (1990-), byggnadsteknik, lantmäteri
- 6421 -6422 Ingenjör (1990-), träindustri
- 6423 -6424 Ingenjör (1990-), kemi, pappersindustri
- 6425 Ingenjör (1990-), boktryckeriteknik

- 6426 Ingenjör (1990-), textilteknik och beklädnadsbransch
- 6427 Ingenjör (1990-), livsmedelsteknik
- 6428 Ingenjör (1990-), teleinformatik
- 6438 -6439 Annan ingenjörutbildning (1990-)
- 644 -645 Kandidatexamen i naturvetenskaper
- 6441 -6442 Nat. kand., matematik, databehandlingslära
- 6443 -6444 Nat. kand., fysik, astronomi o. dyl.
- 6445 -6446 Nat. kand., kemi
- 6447 -6449 Nat. kand., geologi och geografi
- 6451 -6452 Nat. kand., biologi
- 6459 Nat. kand., annat huvudämne eller huvudämne okänt
- 648 -649 Andra tekniska och naturvetenskapliga utbildningar på lägre kandidatnivå
- 6499 Annan teknisk och naturvetenskaplig utbildning på lägre kandidatnivå
- 74 Högre kandidatnivå
- 741 -743 Diplomingenjörsexamen
- 7411 -7414 Dipl.ing., maskinteknik, energiteknik
- 7415 -7417 Dipl.ing., elektroteknik, teknisk fysik
- 7418 -7419 Dipl.ing., byggnadsteknik, lantmåteri
- 7421 -7426 Dipl.ing., processteknik (träförädling, kemi, bergindustri)
- 7435 -7437 Dipl.ing., teleinformatik
- 7438 -7439 Dipl.ing., annat huvudämne, huvudämne eller utbildningsprogram okänt
- 744 Arkitektexamen och landskapsarkitektexamen
- 7441 -7442 Arkitekt
- 7443 Landskapsarkitekt
- 745 -746 Fil. mag. och fil. kand. examen, matem.-naturvetenskaplig studieinriktning
- 7451 -7452 Fil. mag., fil. kand., matematik, databehandlingslära
- 7453 -7454 Fil. mag., fil. kand., fysik, astronomi o. dyl.
- 7455 -7456 Fil. mag., fil. kand., kemi
- 7457 -7459 Fil. mag., fil. kand., geologi och geografi
- 7461 -7462 Fil. mag., fil. kand., biologi
- 7469 Fil. mag., fil. kand., matem.-naturvetenskaplig studieinriktning, annat huvudämne, huvudämne eller utbildningsprogram okänt
- 748 -749 Andra tekniska och naturvetenskapliga utbildningar på högre kandidatnivå
- 7499 Annan teknisk och naturvetenskaplig utbildning på högre kandidatnivå
- 84 Forskarutbildning eller motsvarande
- 841 -842 Teknologie licentiatexamen
- 8411 -8414 Tekn. lic., maskinteknik, energiteknik
- 8415 -8417 Tekn. lic., elektroteknik, teknisk fysik
- 8418 -8419 Tekn. lic., byggnadsteknik, lantmåteri
- 8421 -8424 Tekn. lic., processteknik (träförädling, kemi, bergindustri)
- 8425 Tekn. lic., teleinformatik
- 8426 Tekn. lic., arkitektur
- 8427 -8429 Tekn. lic., annat huvudämne eller huvudämne okänt
- 843 -844 Teknologie doktorsexamen
- 8431 -8434 Tekn. dr, maskinteknik, energiteknik
- 8435 -8437 Tekn. dr, elektroteknik, teknisk fysik
- 8438 -8439 Tekn. dr, byggnadsteknik, lantmåteri
- 8441 -8444 Tekn. dr, processteknik (träförädling, kemi, bergindustri)
- 8445 Tekn. dr, teleinformatik
- 8446 Tekn. dr, arkitektur
- 8447 -8449 Tekn. dr, annat huvudämne eller huvudämne okänt
- 845 Filosofie licentiatexamen, matem.-naturvetenskaplig studieinriktning
- 8451 Fil. lic., matematik, databehandlingslära
- 8452 Fil. lic., fysik, astronomi o. dyl.
- 8453 -8454 Fil. lic., kemi
- 8455 Fil. lic., geologi och geografi
- 8456 -8457 Fil. lic., biologi
- 8459 Fil. lic., matem.-naturvetenskaplig studieinriktning, annat huvudämne eller huvudämne okänt
- 846 Filosofie doktorsexamen, matem.-naturvetenskaplig och teknisk studieinriktning
- 8461 Fil. dr, matematik, databehandlingslära
- 8462 Fil. dr, fysik, astronomi o. dyl.
- 8463 -8464 Fil. dr, kemi
- 8465 Fil. dr, geologi och geografi
- 8466 -8467 Fil. dr, biologi
- 8468 Fil. dr, teknik
- 8469 Fil. dr, matem.-naturvetenskaplig studieinriktning, annat huvudämne eller huvudämne okänt
- 849 Andra tekniska och naturvetenskapliga forskarutbildningar eller motsvarande utbildningar
- 8499 Annan teknisk och naturvetenskaplig forskarutbildning eller motsvarande utbildning
- 94 Utbildningsnivån okänd
- 941 Teknisk utbildning, utbildningsnivån okänd
- 9411 -9419 Teknisk utbildning, utbildningsnivån okänd
- 949 Annan teknisk och naturvetenskaplig utbildning, utbildningsnivån okänd
- 9499 Annan teknisk och naturvetenskaplig utbildning, utbildningsnivån okänd
- 5 Utbildning för samfärdsl**
- 35 Lägre mellannivå
- 351 Folk-/mellan-/grundskolebaserad eller motsvarande studentexamensbaserad yrkesutbildning för sjöfart, kortare än 3-årig
- 3511 -3519 Grundskolebaserad eller motsvarande yrkesutbildning för sjöfart, kortare än 3-årig



- 354 Folk-/mellan-/grundskolebaserad eller motsvarande studentexamensbaserad yrkesutbildning för landsvägstrafik, kortare än 3-årig
- 3541 -3549 Grundskolebaserad eller motsvarande yrkesutbildning för landsvägstrafik, kortare än 3-årig
- 359 Annan folk-/mellan-/grundskolebaserad eller motsvarande studentexamensbaserad yrkesutbildning för samfärd, kortare än 3-årig
- 3599 Annan grundskolebaserad eller motsvarande yrkesutbildning för samfärd, kortare än 3-årig
- 45 Högre mellannivå
- 451 Folk-/mellan-/grundskolebaserad eller motsvarande studentexamensbaserad yrkesutbildning för sjöfart, minst 3-årig
- 4511 -4519 Grundskolebaserad eller motsvarande yrkesutbildning för sjöfart, minst 3-årig
- 452 Folk-/mellan-/grundskolebaserad eller motsvarande studentexamensbaserad yrkesutbildning för luftfart, minst 3-årig
- 4521 -4529 Grundskolebaserad eller motsvarande yrkesutbildning för luftfart, minst 3-årig
- 455 Folk-/mellan-/grundskolebaserad eller motsvarande studentexamensbaserad yrkesutbildning för telekommunikation, minst 3-årig
- 4551 -4559 Grundskolebaserad eller motsvarande yrkesutbildning för telekommunikation, minst 3-årig
- 459 Annan folk-/mellan-/grundskolebaserad eller motsvarande studentexamensbaserad yrkesutbildning för samfärd, minst 3-årig
- 4599 Annan grundskolebaserad eller motsvarande yrkesutbildning för samfärd, minst 3-årig
- 55 Lägsta utbildning på högre nivå
- 551 Befälsutbildning för sjöfartsväsendet
- 5511 Befälsutbildning för sjöfartsväsendet
- 552 Flygstyrmansutbildning
- 5521 Flygstyrmansutbildning
- 559 Andra lägsta utbildningar för samfärd på högre nivå
- 5599 Annan lägsta utbildning för samfärd på högre nivå
- 65 Lägre kandidatnivå
- 651 Sjökaptensexamen
- 6511 Sjökaptensexamen
- 652 Flygkaptensexamen
- 6521 Flygkaptensexamen
- 659 Andra utbildningar för samfärd på lägre kandidatnivå
- 6599 Annan utbildning för samfärd på lägre kandidatnivå
- 95 Utbildningsnivån okänd
- 951 Sjöfartsutbildning, utbildningsnivån okänd
- 9511 -9519 Sjöfartsutbildning, utbildningsnivån okänd
- 952 Flygtrafikutbildning, utbildningsnivån okänd
- 9529 Annan flygtrafikutbildning, utbildningsnivån okänd
- 954 Landsvägstrafikutbildning, utbildningsnivån okänd
- 9549 Annan landsvägstrafikutbildning, utbildningsnivån okänd
- 955 Telekommunikationsutbildning, utbildningsnivån okänd
- 9559 Annan telekommunikationsutbildning, utbildningsnivån okänd
- 959 Annan utbildning för samfärd, utbildningsnivån okänd
- 9599 Annan utbildning för samfärd, utbildningsnivån okänd
- 6 Utbildning för vårdbranschen**
- 36 Lägre mellannivå
- 361 -364 Folk-/mellan-/grundskolebaserad eller motsvarande studentexamensbaserad yrkesutbildning inom hälso- och sjukvårdsbranschen, kortare än 3-årig
- 3611 Utbildning av hjälpskötare och grundskötare
- 3613 Utbildning av tandskötare
- 3614 Utbildning av barnskötare
- 3616 Utbildning av pedikyrist
- 3617 Utbildning av konditionsskötare, massörer
- 3618 Utbildning av hörselkontrollörer
- 3621 Utbildning av mottagnings- och avdelningsbiträden
- 3622 Utbildning av medikalvaktmästare-ambulansförare
- 365 Folk-/mellan-/grundskolebaserad eller motsvarande studentexamensbaserad vårdutbildning för det sociala området, kortare än 3-årig
- 3651 -3653 Vårdutbildning för det sociala området, kortare än 3-årig
- 369 Folk-/mellan-/grundskolebaserad eller motsvarande studentexamensbaserad yrkesutbildning inom vårdbranschen, kortare än 3-årig
- 3697 -3699 Annan yrkesutbildning inom vårdbranschen, kortare än 3-årig
- 46 Högre mellannivå
- 461 -463 Folk-/mellan-/grundskolebaserad eller studentexamensbaserad yrkesutbildning inom hälso- och sjukvårdsbranschen, minst 3-årig
- 4611 Sjukskötutbildning
- 4612 Barnmorskeutbildning (-1970)
- 4613 Utbildning av röntgenskötare
- 4614 Utbildning av laboratorieskötare
- 4615 Utbildning av fysioterapeuter
- 4616 Utbildning av ergoterapeuter
- 4617 Utbildning av tandskötare, högre examen
- 4622 Utbildning av sinnessjukvårdare och mentalvårdare
- 464 Utbildning av närfostrare

- 4641 -4645 Utbildning av närfostrare
- 469 Annan folk-/mellan-/grundskolebaserad eller motsvarande studentexamensbaserad yrkesutbildning inom vårdbranschen, minst 3-årig
- 4697 -4699 Annan grundskolebaserad eller motsvarande yrkesutbildning inom vårdbranschen, minst 3-årig
- 56 Lägsta utbildning på högre nivå
- 561 -565 Lägsta utbildning av personal inom hälso- och sjukvårdsbranschen på högre nivå
- 5611 -5619 Specialutbildning av sjukskötare inom studieriktningen för sjukvård
- 5621 Specialutbildning av sjukskötare inom studieriktningen för hälsovård
- 5622 Specialutbildning av sjukskötare inom studieriktningen för socialt arbete
- 5623 Specialutbildning av sjukskötare inom studieriktningen för barnmorskor
- 5624 Utbildning av specialfysioterapeuter
- 5625 Utbildning av speciallaboratorieskötare
- 5626 Utbildning av specialröntgenskötare
- 5627 Utbildning av specialergoterapeuter
- 5628 Utbildning av tandhygienister
- 5631 Utbildning av ortopeditekniker
- 5632 Utbildning av optiker
- 5633 Utbildning av tandtekniker
- 566 Farmaceutexamen (2-årig)
- 5661 Farmaceut (2-årig)
- 567 Socialhandedar- och socialpedagogutbildning på högre nivå (1989-)
- 5671 -5672 Socialhandedar- och socialpedagogutbildning på högre nivå (1989-)
- 569 Andra lägsta utbildningar inom vårdbranschen på högre nivå
- 5699 Annan lägsta utbildning inom vårdbranschen på högre nivå
- 66 Lägre kandidatnivå
- 661 Medicine kandidatexamen
- 6611 Med. kand.
- 662 Odontologie kandidatexamen
- 6621 Odont. kand.
- 663 Veterinärmedicin kandidatexamen
- 6631 Veterinärmed. kand.
- 664 Administrativ examen inom hälsovårdsbranschen
- 6641 Administrativ examen inom hälsovårdsbranschen
- 666 Farmaceutexamen (3-årig)
- 6661 Farmaceut (3-årig)
- 668 -669 Andra utbildningar inom vårdbranschen på lägre kandidatnivå
- 6699 Annan utbildning inom vårdbranschen på lägre kandidatnivå
- 76 Högre kandidatnivå
- 761 Medicine licentiatexamen
- 7611 Med. lic.
- 762 Odontologie licentiatexamen
- 7621 Odont. lic.
- 763 Veterinärmedicin licentiatexamen
- 7631 Veterinärmed. lic.
- 764 Provisorsexamina, farmacie kandidatexamina
- 7641 Provisor
- 7642 Farmacie kand.
- 768 -769 Andra utbildningar inom vårdbranschen på högre kandidatnivå
- 7681 Kand. i hälsovård
- 7699 Annan utbildning inom vårdbranschen på högre kandidatnivå
- 86 Forskarutbildning eller motsvarande
- 861 -862 Utbildning av specialläkare
- 8611 -8619 Specialläkare (6-årig utbildning)
- 8621 Specialläkare (8-årig utbildning)
- 863 Medicine och kirurgi doktorsexamen, med.dr
- 8631 -8639 Med. och kir. dr, med. dr
- 865 Odontologie doktorsexamen, specialtandläkare
- 8651 -8654 Utbildning av specialtandläkare
- 8655 -8659 Odont. dr
- 866 Veterinärmedicin doktorsexamen, specialveterinär
- 8661 -8666 Veterinärmed. dr
- 8667 -8669 Utbildning av specialveterinär
- 867 Andra lic. examina inom vårdbranschen
- 8671 Farm. lic.
- 8672 Lic. i hälsovård
- 868 Andra doktorsexamina inom vårdbranschen
- 8681 Farm. dr
- 8682 Dr i hälsovård
- 8683 Fil. dr, vårdbranschen
- 869 Andra forskarutbildningar eller motsvarande utbildningar inom vårdbranschen
- 8699 Annan forskarutbildning eller motsvarande utbildning inom vårdbranschen
- 96 Utbildningsnivån okänd
- 961 Utbildning inom hälsovården, utbildningsnivån okänd
- 9611 -9619 Utbildning inom hälsovården, utbildningsnivån okänd
- 962 Vårdar- och handledarutbildning inom det sociala området, utbildningsnivån okänd
- 9621 -9629 Vårdar- och handledarutbildning inom det sociala området, utbildningsnivån okänd
- 969 Annan utbildning inom vårdbranschen, utbildningsnivån okänd
- 9699 Annan utbildning inom vårdbranschen, utbildningsnivån okänd
- 7 Utbildning för lant- och skogsbruk**
- 37 Lägre mellannivå
- 371 Folk-/mellan-/grundskolebaserad eller motsvarande studentexamensbaserad yrkesutbildning för lantbruk, kortare än 3-årig

- 3711 -3719 Grundskolebaserad eller motsvarande yrkesutbildning för lantbruk, kortare än 3-årig
- 373 Folk-/mellan-/grundskolebaserad eller motsvarande studentexamensbaserad yrkesutbildning för trädgårdsskötsel, kortare än 3-årig
- 3731 -3739 Grundskolebaserad eller motsvarande yrkesutbildning för trädgårdsskötsel, kortare än 3-årig
- 374 Folk-/mellan-/grundskolebaserad eller motsvarande studentexamensbaserad yrkesutbildning för skogsbruk, kortare än 3-årig
- 3741 -3749 Grundskolebaserad eller motsvarande yrkesutbildning för skogsbruk, kortare än 3-årig
- 375 Folk-/mellan-/grundskolebaserad eller motsvarande studentexamensbaserad yrkesutbildning för fiskeri, kortare än 3-årig
- 3751 -3759 Grundskolebaserad eller motsvarande yrkesutbildning för fiskeri, kortare än 3-årig
- 379 Annan folk-/mellan-/grundskolebaserad eller motsvarande studentexamensbaserad yrkesutbildning för lant- och skogsbruk, kortare än 3-årig
- 3797 -3799 Annan grundskolebaserad eller motsvarande yrkesutbildning för lant- och skogsbruk, kortare än 3-årig
- 47 Högre mellannivå
- 471 Folk-/mellan-/grundskolebaserad eller motsvarande studentexamensbaserad yrkesutbildning för lantbruk, minst 3-årig
- 4711 -4719 Grundskolebaserad eller motsvarande yrkesutbildning för lantbruk, minst 3-årig
- 473 Folk-/mellan-/grundskolebaserad eller motsvarande studentexamensbaserad yrkesutbildning för trädgårdsskötsel, minst 3-årig
- 4731 -4739 Grundskolebaserad eller motsvarande yrkesutbildning för trädgårdsskötsel, minst 3-årig
- 474 Folk-/mellan-/grundskolebaserad eller motsvarande studentexamensbaserad yrkesutbildning för skogsbruk, minst 3-årig
- 4741 -4749 Grundskolebaserad eller motsvarande yrkesutbildning för skogsbruk, minst 3-årig
- 479 Annan folk-/mellan-/grundskolebaserad eller motsvarande studentexamensbaserad yrkesutbildning för lant- och skogsbruk, minst 3-årig
- 4797 -4799 Annan grundskolebaserad eller motsvarande yrkesutbildning för lant- och skogsbruk, minst 3-årig
- 57 Lägsta utbildning på högre nivå
- 571 Lägsta utbildning för lantbruk på högre nivå
- 5711 -5712 Agrologutbildning
- 573 Lägsta utbildning för trädgårdsskötsel på högre nivå
- 5731 -5732 Hortonomutbildning
- 574 Lägsta utbildning för skogsbruk på högre nivå
- 5741 -5742 Skogsbruksingenjörsutbildning
- 575 Lägsta utbildning för fiskeri på högre nivå
- 5751 Iktyonomutbildning
- 579 Annan lägsta utbildning för lant- och skogsbruk på högre nivå
- 5797 -5799 Annan lägsta utbildning för lant- och skogsbruk på högre nivå
- 67 Lägre kandidatnivå
- 671 Agr. o. forstkandidatexamen (lägre högskoleexamen)
- 6711 Agr. o. forstkand. (lägre högskoleexamen)
- 679 Annan utbildning för lant- och skogsbruk på lägre kandidatnivå
- 6797 Annan utbildning för lant- och skogsbruk på lägre kandidatnivå
- 77 Högre kandidatnivå
- 771 Agronomexamen
- 7711 -7719 Agronomexamen
- 772 Forstmästarutbildning
- 7721 -7729 Forstexamen
- 773 -774 Agr. o. forstmag. och agr. o. forstkand. (högre högskoleexamen) examina
- 7731 -7733 Agr. o. forstmag., agr. o. forstkand. (högre), lantbruksstudier
- 7734 -7736 Agr. o. forstmag., agr. o. forstkand. (högre), forstliga studier
- 7738 Agr. o. forstmag., agr. o. forstkand. (högre), huslig ekonomi och näringsstudier
- 7739 Agr. o. forstmag., agr. o. forstkand. (högre), livsmed.studier
- 7741 Agr. o. forstmag., agr. o. forstkand. (högre), miljöstudier
- 7749 Agr. o. forstmag., agr. o. forstkand. (högre), annat huvudämne eller studieriktning och huvudämne okända
- 775 Mag. och kand. i livsmedelsvetenskaper (högre högskoleexamen) examina
- 7751 Mag. i livsmedelsvetenskaper, kand. i livsmedelsvetenskaper (högre högskoleexamen)
- 779 Andra utbildningar för lant- och skogsbruk på högre kandidatnivå
- 7799 Annan utbildning för lant- och skogsbruk på högre kandidatnivå
- 87 Forskarutbildning eller motsvarande
- 871 Agr. o. forstlicentiatexamen
- 8711 -8712 Agr. o. forstlic., lantbruksstudier
- 8713 -8714 Agr. o. forstlic., forstliga studier
- 8716 Agr. o. forstlic., huslig ekonomi och näringsstudier
- 8717 Agr. o. forstlic., livsmedelsstudier
- 8718 Agr. o. forstlic., miljöstudier
- 8719 Agr. o. forstlic., studieriktning och huvudämne okända
- 872 Agronomie och forstdoktor
- 8721 -8722 Agr. o. forstdr, lantbruksstudier
- 8723 -8724 Agr. o. forstdr, forstliga studier

- 8726 Agr. o. forstr, huslig ekonomi och näringsstudier
- 8727 Agr. o. forstr, livsmedelsstudier
- 8728 Agr. o. forstr, miljöstudier
- 8729 Agr. o. forstr, studieriktning och huvudämne okända
- 873 Licentiatexamen i livsmedelsvetenskaper
- 8731 -8732 Licentiatexamen i livsmedelsvetenskaper
- 874 Doktorsexamen i livsmedelsvetenskaper
- 8741 -8742 Doktorsexamen i livsmedelsvetenskaper
- 879 Andra forskarutbildningar eller motsvarande utbildningar för lant- och skogsbruk
- 8791 Fil. dr, lant- och skogsbruk
- 8799 Annan forskarutbildning eller motsvarande utbildning för lant- och skogsbruk
- 97 Utbildningsnivån okänd
- 971 Utbildning för lant- och skogsbruk, utbildningsnivån okänd
- 9711 -9719 Utbild. för lant- och skogsbruk, utbildn.nivån okänd
- 979 Annan utbildning för lant- och skogsbruk, utbildningsnivån okänd
- 9799 Annan utbildning för lant- och skogsbruk, utbildningsnivån okänd
- 8 Utbildning för andra specialområden**
- 38 Lägre mellannivå
- 381 Folk-/mellan-/grundskolebaserad eller motsvarande studentexamensbaserad yrkesutbildning för bevaknings-, skydds- och militärt arbete, kortare än 3-årig
- 3811 Grundskolebaserad eller motsvarande yrkesutbildning för brandskyddsväsendet, kortare än 3-årig
- 3812 Grundskolebaserad eller motsvarande yrkesutbildning för polisväsendet, kortare än 3-årig
- 3813 Utbildning för fångvakter
- 3815 Gräns- och sjöbevakningsutbildning
- 3819 Annan grundskolebaserad eller motsvarande yrkesutbildning för bevaknings-, skydds- och militärt arbete, kortare än 3-årig
- 384 Folk-/mellan-/grundsk. eller stud.ex.baserad yrkesutb. inom inkvarterings-, restaurang- o.kosthållsverksamhet samt inom huslig ekonomi, kortare än 3-årig
- 3841 -3842 Grundskolebaserad eller motsvarande yrkesutbildning för huslig ekonomi, kortare än 3-årig
- 3843 -3847 Grundskolebaserad eller motsvarande yrkesutbildning för hotell-, restaurang- och kosthållsverksamhet, kortare än 3-årig
- 388 -389 Annan folk-/mellan-/grundskolebaserad eller motsvarande studentexamensbaserad yrkesutbildning för specialområden, kortare än 3-årig
- 3881 Grundskolebaserad eller motsvarande yrkesutbildning av barberare och frisörer, kortare än 3-årig
- 3897 -3899 Annan grundskolebaserad eller motsvarande yrkesutbildning för specialområden, kortare än 3-årig
- 48 Högre mellannivå
- 481 -482 Folk-/mellan-/grundskolebaserad eller motsvarande studentexamensbaserad yrkesutbildning för bevaknings-, skydds- och militärt arbete, minst 3-årig
- 4811 Grundskolebaserad eller motsvarande yrkesutbildning för brand- och räddningsbranschen, minst 3-årig
- 4812 Grundskolebaserad eller motsvarande yrkesutbildning för polisväsendet, minst 3-årig
- 4813 Utbildning för fångvård
- 4821 -4823 Grundskolebaserad eller motsvarande yrkesutbildning för militärbranschen, minst 3-årig
- 4829 Annan grundskolebaserad eller motsvarande yrkesutbildning för bevaknings-, skydds- och militärt arbete, minst 3-årig
- 484 Folk-/mellan-/grundsk. eller stud.ex.baserad yrkesutb. inom inkvarterings-, restaurang- o.kosthållsverksamhet samt inom huslig ekonomi, minst 3-årig
- 4841 -4842 Grundskolebaserad eller motsvarande yrkesutbildning för huslig ekonomi, minst 3-årig
- 4843 -4847 Grundskolebaserad eller motsvarande yrkesutbildning för hotell-, restaurang- och kosthållsverksamhet, minst 3-årig
- 488 -489 Annan folk-/mellan-/grundskolebaserad eller motsvarande studentexamensbaserad yrkesutbildning för specialområden, minst 3-årig
- 4883 Grundskolebaserad eller motsvarande yrkesutbildning av barberare och frisörer, minst 3-årig
- 4897 -4899 Annan grundskolebaserad eller motsvarande yrkesutbildning för specialområden, minst 3-årig
- 58 Lägsta utbildning på högre nivå
- 581 -582 Lägsta utbildning för bevaknings-, skydds- och militärt arbete på högre nivå
- 5811 Utbildning för polisbefäl
- 5813 Lägsta utbildning inom brand- och räddningsbranschen på högre nivå
- 5821 -5823 Lägsta utbildning inom militärbranschen på högre nivå
- 584 Lägsta utbildning inom inkvarterings-, restaurang- och kosthållsverksamhet samt inom huslig ekonomi på högre nivå
- 5841 -5843 Lägsta utbildning inom hotell-, restaurang- och kosthållsverksamhet på högre nivå
- 5844 -5845 Lägsta utbildning för huslig ekonomi på högre nivå

- 588 -589 Andra lägsta utbildningar för specialområden på högre nivå
- 5883 Lägsta utbildning för barberare och frisörer på högre nivå
- 5897 -5899 Annan lägsta utbildning för specialområden på högre nivå
- 68 Lägre kandidatnivå
- 681 Utbildning för militära yrken och gränsbevakningsyrken på lägre kandidatnivå
- 6811 -6819 Officers tjänsteexamen (-1980)
- 688 -689 Andra utbildningar för specialområden på lägre kandidatnivå
- 6897 -6899 Annan utbildning för specialområden på lägre kandidatnivå
- 78 Högre kandidatnivå
- 781 -783 Utbildning för militära yrken och gränsbevakningsyrken på högre kandidatnivå
- 7811 -7819 Officersexamen (1981-)
- 7821 -7829 Kaptensexamen
- 7831 Stabsofficerskurs
- 788 -789 Andra utbildningar för specialområden på högre kandidatnivå
- 7897 -7899 Annan utbildning för specialområden på högre kandidatnivå
- 88 Forskarutbildning eller motsvarande
- 881 Generalstabsofficersexamen
- 8811 -8819 Generalstabsofficersexamen
- 889 Andra forskarutbildningar eller motsvarande utbildningar för specialområden
- 8897 -8899 Annan forskarutbildning för specialområden eller motsvarande utbildning
- 98 Utbildningsnivån okänd
- 981 Utbildning för bevaknings-, skydds- och militärt arbete, utbildningsnivån okänd
- 9819 Utbildning för bevaknings-, skydds- och militärt arbete, utbildningsnivån okänd
- 984 Utbildning för inkvarterings-, restaurang- och kosthållsverksamhet samt utbildning för huslig ekonomi, utbildningsnivån okänd
- 9841 -9849 Utbildning för inkvarterings-, restaurang- och kosthållsverksamhet samt utbildning för huslig ekonomi, utbildningsnivån okänd
- 989 Andra utbildningar för specialområden, utbildningsnivån okänd
- 9899 Annan utbildning för specialområden, utbildningsnivån okänd
- 9 Utbildningsområdet okänt**
- 39 Lägre mellannivå
- 399 Utbildning på lägre mellannivå, utbildningsområde okänt
- 3999 Utbildning på lägre mellannivå, utbildningsområde okänt
- 49 Högre mellannivå
- 499 Utbildning på högre mellannivå, utbildningsområde okänt
- 4999 Utbildning på högre mellannivå, utbildningsområde okänt
- 59 Lägsta utbildning på högre nivå
- 599 Lägsta utbildning på högre nivå, utbildningsområde okänt
- 5999 Lägsta utbildning på högre nivå, utbildningsområde okänt
- 69 Lägre kandidatnivå
- 691 Hum. kand. examen, utbildningsområde okänt
- 6911 Hum. kand., utbildningsområde okänt
- 699 Annan utbildning på lägre kandidatnivå, utbildningsområde okänt
- 6999 Annan utbildning på lägre kandidatnivå, utbildningsområde okänt
- 79 Högre kandidatnivå
- 791 Fil. mag., fil. kand. examen, utbildningsområde okänt
- 7911 Fil. mag., fil. kand., utbildningsområde okänt
- 799 Annan utbildning på högre kandidatnivå, utbildningsområde okänt
- 7999 Annan utbildning på högre kandidatnivå, utbildningsområde okänt
- 89 Forskarutbildning eller motsvarande
- 891 Fil. lic. examen, utbildningsområde okänt
- 8911 Fil. lic., utbildningsområde okänt
- 892 Fil. dr, utbildningsområde okänt
- 8921 Fil. dr, utbildningsområde okänt
- 899 Forskarutbildning eller motsvarande utbildning, utbildningsområde okänt
- 8999 Forskarutbildning eller motsvarande utbildning, utbildningsområde okänt
- 99 Utbildningsnivån okänd
- 991 Utbildningsnivå och -område okända
- 9911 Utbildningsnivå och -område okända
- 999 Utbildning saknas
- 9999 Utbildning saknas

## Liite - Appendix 8:

### ISCED-luokituksen ja Suomen koulutusluokituksen (FSCED) välinen avain Conversion key between ISCED and Finnish Standard Classification of Education(FSCED)

---

#### 3 SECOND LEVEL, 2ND STAGE

##### 301 General programmes

- 3099 Muu yleissiv.koul.3-aste
- 4011 Yo-tutk, kans.väl.yo-tutk
- 4099 Muu yleissiv.koul.4-aste

##### 314 Teacher education

- 3211 Nuorisohj.koul.alle 3v
- 3212 Liikunnanohj.koul.alle3v
- 3221 Askartelunohj.k(-1988)
- 3231 Kudonnan-, ompelunneuvoja
- 3241 Autokoulunopettaja
- 3299 Muu opettajank. alle 3v
- 4211 Nuoriso-sostyön k(-1989)
- 4299 Muu opettajankoulutus 3v

##### 318 Fine arts programmes

- 3111 Taideteoll.koul, alle 3v
- 3199 Muu hum-esteett. alle 3v
- 4111 Artesaani;käsi, taide 3v
- 4131 Musiikin koulutus 3v
- 4141 Kuvaamataiteen koul. 3v
- 4199 Muu hum-esteett.koul, 3v
- 9111 Taidealan koul.aste tunt

##### 334 Commercial, business administration

- 3311 Merkantti (kauppakoulu)
- 3321 Kaupallinen koul.alle 3v
- 3361 Toimistotyökoul.alle 3v
- 3363 Atk-alan koul.alle 3v
- 3397 Muu kauppa, tstok.alle 3v
- 4311 Merkonomi
- 4321 Kaupallinen koulutus 3v
- 4331 Hall, järj.teht.koul.3v
- 4367 Toimistohenkilökoul, 3v
- 4397 Muu kauppa, tstokoul, 3v
- 9321 Kauppa, toimistokoul, tunt

##### 350 Medical, health-related

- 3611 Apuhoitaja, perushoitaja
- 3613 Hammashoitajakoulutus
- 3614 Lastenhoitajakoulutus
- 3616 Jalkojenhoitajakoulutus
- 3617 Kuntohoitaja, hieroja
- 3618 Kuulontutkijakoulutus
- 3621 Vast.otto, os.avust.koul.
- 3622 Lääkintävahtim, sair.kulj

- 3651 Sos.ala, hoitaja alle 3v
- 3697 Muu hoitoalank. alle 3v
- 4697 Muu hoitoalan koul, 3v
- 9611 Terv.huollon koul, tunt.
- 9621 Sosiaaliala, aste tunt.

##### 352 Trade, craft, industrial

- 3411 Metalli, kone, auto alle3v
- 3425 Sähköala alle 3v
- 3431 Rakennus, maanmitt. alle3v
- 3435 Puuteollisuus, alle 3v
- 3441 Kem, pap, sellul, alle 3v
- 3443 Kirjapainoala alle 3v
- 3451 Tekstiili, vaattet.alle 3v
- 3455 Elintarviketeoll.alle 3v
- 3491 Muu tekn, luonnont, alle3v
- 4441 Metalli, kone, autoala 3v
- 4455 Sähköala 3v
- 4461 Rakennus, maanmittaus 3v
- 4465 Puuteollisuus 3v
- 4468 Kemia, paperi, sellul. 3v
- 4473 Kirjapainoala 3v
- 4476 Tekstiili-vaatetusala 3v
- 4483 Elintarviketeollisuus 3v
- 4495 Muu tekn, luonnontiet. 3v
- 9411 Tekniikan koulutus, tunt

##### 362 Agriculture., forestry, fishing

- 3711 Maatilatalous, alle 3v
- 3731 Puutarhatal.koul.alle 3v
- 3741 Metsätal.koul. alle 3v
- 3751 Kalatalouskoul. alle 3v
- 3797 Muu maa-metsäk. alle 3v
- 4711 Maatilatalouden koul, 3v
- 4731 Puutarhatalouden koul, 3v
- 4797 Muu maa-metsätal.koul, 3v
- 9711 Maa, metsätal.koul.tunt.

##### 366 Home economics programmes

- 3841 Koti, laitostal, alle 3v
- 4841 Koti-laitostalousk, 3v

##### 370 Transport, communications

- 3511 Merenkulun koul. alle 3v
- 3541 Maantiiliik.koul.alle 3v
- 3599 Muu liikennek. alle 3v
- 4511 Merenkulun koulutus 3v
- 4521 Lentoliikenteen koul. 3v

4551 Tietoliikenteen koul, 3v  
4599 Muu liikenteen koul, 3v  
9511 Merenkulun koulutus, tunt

### **378 Service trades programmes.**

3843 Hotelli, ravits, alle 3v  
3881 Parturi, kampaaja, alle 3v  
4843 Hotelli-ravitsem.palv, 3v  
4883 Parturi, kampaajakoul, 3v  
9841 Maj, ravits, koti, laitost.  
389 Other programmes  
3811 Paloalan koul, alle 3v  
3812 Poliisiala alle 3v  
3813 Vanginvartijakoulutus  
3815 Raja, merivartijakoul.  
3819 Muu vartiointik, alle 3v  
3897 Muu erikoisala, alle 3v  
3999 Alemp.keskiaste, ala tunt  
4811 Palo- ja pelast.alan, 3v  
4812 Poliisialan koul, 3v  
4813 Vankeinhoitokoulutus  
4821 Sotilasalan koul, 3v  
4829 Muu vartioint, sotilas, 3v  
4897 Muu erikoisalan koul, 3v  
4999 Ylemp.keskiaste, ala tunt

## **5 THIRD LEVEL (NOT UNIVERSITY)**

### **514 Teacher education**

5211 Lastentarhanop.k(-1985)  
5221 Kansakoulunopettajakoul.  
5222 Kansalaiskoulunopettaja  
5229 Kansa, kansal.op, tunt.  
5231 Erityisopettaja (-1972)  
5241 Ammattikoulun ammatinop.  
5245 Kotiteollisuusopettajank  
5249 Kotital.op, perusk.pohj.  
5251 Logonomikoulutus  
5252 Nuor, vapaa-aikaohj.5-ast  
5253 Käsityönop, keskik.(-74)  
5254 Ratsastuksenop.k(1991-)  
5255 Musiikinohjaajien koul.  
5297 Muu opettajankoul, 5-aste

### **518 Fine arts programmes**

5111 Artenomi;käsi, taide 5-as  
5121 Teatterikoul, 5-aste  
5131 Musiikkikoulutus, 5-aste  
5141 Kuvaamataiteen k. 5-aste  
5161 Medianomi

### **522 Humanities programmes**

5191 Muu hum-esteett.k.5-aste

### **534 Commercial, business administration**

5314 Kaupallinen koul, 5-aste

5332 Sihteerikoulutus 5-aste  
5341 Hall, toimihenkilök, 5-ast  
5397 Muu kaupan, hallinn, 5-ast

### **546 Mathematics, computer science**

4361 Atk-alan koulutus 3v  
4429 Tekn(-1988), tietotekn  
5331 Atk-alan koulutus 5-aste  
5458 Tekn(1989-), tietotekn

### **550 Medical, health-related**

4611 Sairaanhoidajakoulutus  
4612 Kätilö (-1970)  
4613 Röntgenhoitajakoulutus  
4614 Laboratoriohoitajakoul.  
4615 Lääkintävoimistelijakoul  
4616 Toimintaterapeuttikoul.  
4617 Hammashoit.ylempi koul.  
4622 Mielsair, mieltervh.koul  
4641 Lähikasvattajien koul.  
5611 Erik.sair.hoit, sair.hoit  
5621 Erik.sair.hoit, terv.hoit  
5622 Erik.sair.hoit, sos.työ  
5623 Erik.sair.hoit, kätilötyö  
5624 Erik.lääkintävoimistelij  
5625 Erik.laboratoriohoitaja  
5626 Erik.röntgenhoitaja  
5627 Erik.toimintaterapeutti  
5628 Hammashuoltaja  
5631 Apuneuvoteknikko  
5632 Optikko  
5633 Hammasteknikko  
5661 Farmaseutti 2v  
5671 Sos.alan ohj.kasv(1989-)  
5699 Muu hoitoalan koul, 5-ast

### **554 Engineering programmes**

4411 Tekn(-1988), konetekn.  
4415 Tekn(-1988), sähkötekn  
4417 Tekn(-1988), rak.maanmitt  
4421 Tekn(-1988), puuteoll  
4422 Tekn(-1988), kemia, paperi  
4424 Tekn(-1988), kirjapaino  
4425 Tekn(-1988), tekst.vaatet  
4426 Tekn(-1988), elintarvike  
4438 Tekn(-1988), muu tuntemat  
5441 Tekn(1989-), konetekn  
5445 Tekn(1989-), sähkötekn  
5448 Tekn(1989-), rak.maanmitt  
5451 Tekn(1989-), puuteoll  
5453 Tekn(1989-), kemia, paperi  
5455 Tekn(1989-), kirjapaino  
5456 Tekn(1989-), tekst.vaatet  
5457 Tekn(1989-), elintarvike  
5468 Tekn(1989-), muu tuntemat  
5497 Muu tekn, luonnont, 5-aste

**562 Agriculture., forestry, fishing**

4741 Metsätalouden koul, 3v

5711 Agrologi

5731 Hortonomi

5751 Iktyonomi

5797 Muu maa-metsäkoul, 5-aste

566 Home economics progr.

5844 Koti, laitostalous, 5-aste

**570 Transport, communications**

5511 Merenkulun päällystökoul

5521 Lentoperämieskoulutus

5599 Muu liikent.koul, 5-aste

6599 Muu liikenteen 6-ast.

**578 Service trades programmes**

5841 Hotelli-ravitssem, 5-aste

5883 Parturi, kampaaja, 5-aste

**589 Other programmes**

5811 Poliisipäällystökoulutus

5813 Palo, pelastusala, 5-aste

5821 Sotilasalan koul, 5-aste

5897 Muu erikoisala, 5-aste

5999 Alin korkea-ast, ala tunt

**6 THIRD LEVEL (UNIVERSITY)****614 Teacher education**

6211 Peruskoulun luokanopett.

6212 Perusk.op, käsityö, kotita

6219 Muu perusk.op, 6-aste

6221 Erityisopettaja (1973-)

6241 Lastentarhanop.k(1986-)

6242 Kasv.kand.al, lastent.op.

6243 Musiikin opettaja 6-aste

6245 Liikunnanopettaja

6246 Sairaanhoidon opettaja

6247 Opinto-ohjaajien koul.

6248 Tanssinopettajien koul.

6299 Muu opettajankoulutus

6359 Kasvatust.kand.(alempi)

7211 KM luokanopettaja

7212 KM erityisopettaja

7213 KM aineenopettajien koul

7215 KM opinto-ohjaaja

7219 KM opettaja, muu, tunt. ko

7221 FM hum.alan opettajank.

7226 FM luonnont.opettajank.

7229 FM muu, tunt.opettajank.

7242 TaM opettajankoulutus

7245 TM opettajankoulutus

7246 MuM opettajankoulutus

7247 LitM opettajankoulutus

7248 THK terveydenhuollon op.

7249 Tanssit.maist, opett.koul

7299 Muu opettajankoulutus

7341 Kasvatustiet.maist.

**518 Fine arts programmes**

6111 Soveltava taide, 6-aste

6115 Taiteen kand.(alempi)

6121 Teatterikoul, 6-aste

6125 Teatterit.kand.(alempi)

6126 Tanssit.kand.(alempi)

6131 Musiikkikoulutus, 6-aste

6134 Musiikin kand.(alempi)

6141 Kuvataiteen tutkinto

7111 Soveltava taide, 7-aste

7115 Taiteen maist.

7121 Kuvataideakat.loppututk.

7131 Musiikinjohtaja, diplomi

7133 Musiikin maist.

7141 Teatteritaiteen maist.

7143 Tanssitaiteen maist.

**522 Humanities programmes**

5151 Diplomikielenkääntäjä 2v

6151 Diplomikielenkääntäjä 3v

6161 HuK historia, arkeologia

6164 HuK kirjall. tutkimus

6166 HuK kielitiede

6171 HuK filosofia

6172 HuK taiteiden tutkimus

6173 HuK kulttuurien tutkimus

6174 HuK kielenkääntäjä

6179 HuK hum.pääaine muu tunt

6199 Muut hum, est.koul, 6-aste

7161 FM historia, arkeologia

7164 FM kirjall.tutkimus

7166 FM kielitiede

7171 FM filosofia

7172 FM taiteiden tutkimus

7173 FM kulttuurien tutkimus

7174 FM kielenkääntäjä

7179 FM hum.tunt.pääaine, ko

7199 Muu hum, est.7-ast.koul.

**626 Religion and theology**

6191 Ortod.kirkon pappi, kantt

6192 Teologian kand.(alempi)

7151 Teologinen erotutkinto

7152 Teologian maist.

**630 Social, behavioral science**

6351 HuK yhteiskuntatiet.ala

6354 Valtiot.kand.(alempi)

6356 Yht.kuntat.kand(alempi)

6358 Hallintot.kand.(alempi)

6399 Muu laki, käytt.6-ast.

7331 Valtiotiet.maist.



7335 Yhteiskuntatiet.maist.  
7344 FM yhteiskuntatiet.ala  
7353 Psykologian kand.  
7399 Muu laki, yhtkunta, 7-aste

#### **634 Commercial, business administration**

6321 Ekonomi (alempi)  
6326 Kauppat.kand.(alempi)  
6331 Akateeminen sihteeri  
6334 Kirjeenvaihtaja  
6341 Taloud.-hallinn.tutkinto  
6371 Sosionomi, toimihlök, 6ast  
7320 Kauppatiet.maist.  
7324 Ekonomi (ylempi)  
7327 Taloustiet. kand.  
7339 Hallintotiet.maist.  
7381 Hallint.opin kand(-1965)

#### **638 Law and jurisprudence**

6311 Varanotaari, alempi oik.t  
6316 Alempi hall.tutk.(-1921)  
7311 Oikeustiet. kand.  
7316 Ylempi hall.tutk.(-1921)

#### **642 Natural science programmes**

6443 LuK fysiikka, tähtitiede  
6445 LuK kemia  
6447 LuK geologia, maantiede  
6451 LuK biologia  
6459 LuK muu tunt.pääaine  
6499 Muu tekn, luonnont.6-ast.  
7453 FM fysiikka, tähtitiede  
7455 FM kemia  
7457 FM geologia, maantiede  
7461 FM biologia  
7469 FM luonn.pääaine, ko muut  
7499 Muu tekn, luonn.7-ast.

#### **646 Mathematics, computer science**

5429 Ins(-1989), tietotekn  
6428 Ins(1990-), tietotekn  
6441 LuK matem., tiet.käsitt.  
7435 DI tietotekniikka  
7451 FM matem., tietojenkäsitt

#### **650 Medical, health-related**

6611 Lääketiet.kand.  
6621 Hammaslääket.kand.  
6641 Terv.hoidon hall.tutk.  
6661 Farmaseutti 3v  
6699 Muu hoitoalan 6-ast.koul  
7611 Lääketiet.lis.  
7621 Hammaslääketiet.lis.  
7641 Proviisori  
7642 Farmasian kand.  
7681 Terveystiet.kand.

7699 Muu hoitoalan 7-ast.koul

#### **654 Engineering programmes**

5411 Ins(-1989), konetekniikka  
5415 Ins(-1989), sähkötekn  
5417 Ins(-1989), rakennustekn  
5421 Ins(-1989), puuteollisuus  
5422 Ins(-1989), kemia, paperi  
5425 Ins(-1989), tekst.vaatet  
5427 Ins(-1989), elintarvike  
5439 Ins(-1989), muu tuntemat  
6411 Ins(1990-), konetekniikka  
6415 Ins(1990-), sähkötekn  
6418 Ins(1990-), rak, maanmitt.  
6421 Ins(1990-), puuteollisuus  
6423 Ins(1990-), kemia, paperi  
6425 Ins(1990-), kirjapaino  
6426 Ins(1990-), tekst.vaatet  
6427 Ins(1990-), elintarvike  
6438 Ins(1990-), muu tuntemat  
7411 DI kone, energiatekniikka  
7415 DI sähkötekn, tekn. fys.  
7418 DI rakennustekn, maanmitt  
7421 DI prosessitekniikka  
7438 DI muu pääaine, tunt.

#### **658 Architecture, town planning**

7441 Arkkitehti  
7443 Maisema-arkkitehti

#### **662 Agriculture, forestry, fishing**

5741 Metsätalousinsinööri  
6631 Eläinlääketiet.kand.  
6711 Maat-metsät.kand(alempi)  
6797 Muu maa, metsät, al.kand.  
7631 Eläinlääketiet.lis.  
7711 Agronomitutkinto  
7721 Metsätutkinto  
7731 MMM maatalousopinnot  
7734 MMM metsäopinnot  
7739 MMM elintarvikeopinnot  
7741 MMM ympäristöopinnot  
7749 MMM muu ja tunt.pääaine  
7751 Elintarviketiet.maist.  
7799 Muu maa, metsäkoul, 7-aste

#### **666 Home economics programmes**

7738 MMM kotitalousopinnot

#### **689 Other programmes**

6361 Liikuntakasvat.kand.  
6363 Liikuntat.kand.(alempi)  
6511 Merikapteenitutkinto  
6521 Lentokapteenitutkinto  
6811 Ups.virkatutk.(-1980)  
6897 Muu erikoisala, 6-aste

6911 Hum.kand.koul.ala tunt.  
6999 Muu alempi kand.tunt.  
7351 Liikuntatiet.maist.  
7811 Ups.tutkinto (1981-)  
7821 Kapteenin tutkinto  
7831 Esiupseerikurssi  
7897 Muu erikoisala, 7-aste  
7911 Fil.maist, kand.ala tunt.  
7999 Muu ylempi kand.tunt.

### **7 THIRD LEVEL (POSTGRAD.)**

714 Teacher education  
8371 Kasvatustiet. lis.  
8381 Kasvatustiet. tri

#### **718 Fine arts programmes**

8171 Taiteen lis.  
8173 Musiikin lis.  
8175 Teatteritaiteen lis.  
8177 Tanssit.lis.  
8181 Taiteen tri  
8183 Musiikin tri  
8185 Teatteritaiteen tri  
8187 Tanssit.tri

#### **722 Humanities programmes**

8131 FL historia, arkeologia  
8134 FL kirjall. tutkimus  
8136 FL kielitiede  
8141 FL filosofia  
8142 FL taiteiden tutkimus  
8143 FL kulttuurien tutkimus  
8144 FL kääntäminen ja tulkk.  
8149 FL muu tunt.hum.pääaine  
8151 FT historia, arkeologia  
8154 FT kirjall. tutkimus  
8156 FT kielitiede  
8161 FT filosofia  
8162 FT taiteiden tutkimus  
8163 FT kulttuurien tutkimus  
8164 FT kääntäminen ja tulkk.  
8169 FT muu tunt.hum.pääaine  
8199 Muu hum, est.tutkijakoul.

#### **726 Religion and theology**

8111 Teologian lis.  
8121 Teologian tri

#### **730 Social, behavioral science**

8351 Valtiotiet. lis.  
8355 Yhteiskuntatiet. lis.  
8361 Valtiotiet. tri  
8365 Yhteiskuntatiet. tri  
8373 FL yhteiskuntatiet. ala  
8376 Psykologian lis.

8383 FT yhteiskuntatiet. ala  
8386 Psykologian tri  
8399 Muu laki, yhtk.käytt.tutk  
734 Commercial, business adm.  
8331 Kauppatiet. lis.  
8335 Taloustiet. lis.  
8341 Kauppatiet. tri  
8345 Taloustiet. tri  
8359 Hallintotiet. lis.  
8369 Hallintotiet. tri

#### **738 Law and jurisprudence**

8311 Oikeustiet.lakitiet.lis.  
8321 Oikeustiet.lakitiet.tri

#### **742 Natural science programmes**

8452 FL fysiikka, tähtitiede  
8453 FL kemia  
8455 FL geologia, maantiede  
8456 FL biologia  
8459 FL muu tunt.luonn.pääain  
8462 FT fysiikka, tähtitiede  
8463 FT kemia  
8465 FT geologia, maantiede  
8466 FT biologia  
8469 FT muu tunt.luonn.pääain  
8499 Muu tekn, luonn.tutkija

#### **746 Mathematics, computer science**

8425 TkL tietotekniikka  
8445 TkT tietotekniikka  
8451 FL matem., tietojenkäsitt  
8461 FT matem, tietojenkäsitt.

#### **750 Medical, health-related**

8611 Erikoislääkäri 6v  
8621 Erikoislääkäri 8v  
8631 Lääket.ja kir, lääket.tri  
8651 Erikoishammaslääkäri  
8655 Hammaslääketiet.tri  
8671 Farm.lis.  
8672 Terveydenh. lis.  
8681 Farm.tri  
8682 Terveydenh. tri  
8683 FT hoitoala  
8699 Muu hoitoalan tutkijak.

#### **754 Engineering programmes**

8411 TkL kone-, energiatekn.  
8415 TkL sähkötekn, tekn. fys  
8418 TkL rakennustekn, maanmit  
8421 TkL prosessitekniikka  
8427 TkL pääaine muu tunt.  
8431 TkT kone-, energiatekn.  
8435 TkT sähkötekn., tekn.fys.  
8438 TkT rakennustekn, maanmit

8441 TkT prosessitekniikka  
8447 TkT pääaine muu tunt.  
8468 FT tekniikka

**758 Architecture, town planning**

8426 TkL arkkitehtuuri  
8446 TkT arkkitehtuuri

**762 Agriculture, forestry, fishing**

8661 Eläinlääketiet.tri  
8667 Erikoiseläinlääkäri  
8711 MML maatalousopinnot  
8713 MML metsäopinnot  
8717 MML elintarvikeopinnot  
8718 MML ympäristöopinnot  
8719 MML opintosuunta tunt.  
8721 MMT maatalousopinnot  
8723 MMT metsäopinnot  
8727 MMT elintarvikeopinnot  
8728 MMT ympäristöopinnot  
8729 MMT opintosuunta tunt.  
8731 Elintarviketiet. lis.  
8741 Elintarviketiet. tri  
8791 FT maa- ja metsätalous  
8799 Muu maa, metsätal.tutkija

**766 Home economics programmes**

8716 MML kotitalousopinnot  
8726 MMT kotitalousopinnot

**789 Other programmes**

8375 Liikuntatiet. lis.  
8385 Liikuntatiet. tri  
8811 Yleisesikuntaupseeri  
8897 Muu erikoisalan tutkija  
8911 Fil.lis.koulutusala tunt  
8921 Fil.tri, koulutusala tunt  
8999 Tutkijakoulutus, ala tunt

**9 LEVEL UNKNOWN**

**901 General programmes**

9099 Muu yleissiv., aste tunt.

**914 Teacher education**

9299 Muu opettajankoulutus  
922 Humanities programmes  
9199 Hum, esteettinen muu, tunt

**934 Commercial, business administration**

9399 Muu kauppa, yht.kuntakoulutus

**950 Medical, health-related**

9699 Muu hoitoalan koulutus

**952 Trade, craft, industrial**

9499 Muu tekn, luonnont.koul.

**962 Agriculture, forestry, fishing**

9799 Muu maa, metsätal.koul.

**970 Transport, communications**

9529 Muu lentoliikenteen koul.  
9549 Muu maantieliikent.koul.  
9559 Muu tietoliikenteen koul.  
9599 Muu liikenteen koulutus

**989 Other programmes**

9819 Muu vart, sotil, aste tunt.  
9899 Muu erikoisalan koulutus  
9911 Koulutusaste ja-ala tunt.  
9999 Koulutus puuttuu

Lähde: Koulutusluokitus 1994, ISCED-Avain, Käsikirjoja nro 1, (Liite 1)

Source: Education (FSCED) end-year 1994, ISCED-key, Handbooks nr 1 (Appendix 1)

## Liite - Appendix 9: Finnish - English glossary

---

|                                     |   |
|-------------------------------------|---|
| Ahtaasti asuvat                     | Persons living in overcrowded dwellings |
| Alemmat toimihenkilöt               | Lower-level salaried employees          |
| Alue                                | Region                                  |
| Ammatissa toimiva väestö            | Economically active population          |
| Ammatti                             | Occupation                              |
| Ammattiasema                        | Industrial status                       |
| Asuinkerrostalo                     | Residential block of flats              |
| Asuntoväestö                        | Dwelling population                     |
| Aviopari                            | Married couple                          |
| Avopari                             | Cohabiting couple                       |
| Ei                                  | No, not                                 |
| Ei perusasteen jälkeistä tutkintoa  | No post-comprehensive education         |
| Elinkeino (toimiala)                | Industry                                |
| Eläkeläiset                         | Pensioners                              |
| Erillinen pientalo                  | Detached house                          |
| Erittäin puutteellisesti varustettu | Substandard level of equipment          |
| Hallintaperuste                     | Tenure status                           |
| Henkilö                             | Person                                  |
| Huoneita                            | Rooms                                   |
| Hyvin varustettu                    | High level of equipment                 |
| Ikä                                 | Age                                     |
| Isä                                 | Father                                  |
| Ja                                  | And                                     |
| Julkinen sektori                    | Public sector                           |
| Keskus- tai sähkölämmitys           | Central heating                         |
| Koko maa                            | Whole country                           |
| Koko väestö                         | Total population                        |
| Kotitaloustyötä tekevät             | Home-makers                             |
| Koulutusala                         | Field of education                      |
| Koulutusaste                        | Level of education                      |
| Kytkeyty pientalo                   | Terraced house                          |
| Laitosväestö                        | Persons receiving in institutions       |
| Lapsi                               | Child                                   |
| Lämmin vesi                         | Hot water                               |
| Maataloustyöntekijät                | Wage earners in agriculture             |
| Miehiä                              | Males                                   |
| Muu(t), muita                       | Other(s)                                |
| Naisia                              | Females                                 |
| Omistaa osakkeet                    | Owns shares in the housing association  |
| Omistaa talon                       | Owner of house                          |
| Opiskelijat, koululaiset            | Students, pupils                        |
| Palkansaajat                        | Employees, wage and salary earners      |
| Palkkatulot                         | Wages and salaries                      |

|                               |   |
|-------------------------------|---|
| Perhe                         | Family                                    |
| Perheasema                    | Family status                             |
| Perhekoko                     | Number of persons in family               |
| Peseytymistilat               | Bathing facilities                        |
| Pitkittäistiedosto            | Longitudinal file                         |
| Puoliso                       | Spouse                                    |
| Puutteellisesti varustettu    | Low level of equipment                    |
| Pääasiallinen toiminta        | Main type of activity                     |
| Sosioekonominen asema         | Socio-economic group                      |
| Sukupuoli                     | Sex                                       |
| Sähkö                         | Electricity                               |
| Talotyyppi                    | Type of building                          |
| Tuntematon                    | Unknown                                   |
| Työllinen työvoima, työlliset | Employed labour force                     |
| Työnantajasektori             | Employer sector                           |
| Työntekijät                   | Employees                                 |
| Työsuhdeasunto                | Employer-provided housing                 |
| Työttömät (työtön työvoima)   | Unemployed labour force                   |
| Työvoima                      | Labour force                              |
| Työvoiman ulkopuolella        | Persons not in the labour force           |
| Valtio                        | State                                     |
| Valtioenemmistöinen oy        | State-majority owned corporate enterprise |
| Valtionveronalaiset tulot     | Income subject to state taxation          |
| Varusteet                     | Equipment, amenities                      |
| Varustetaso                   | Level of equipment                        |
| Vesijohto                     | Piped water                               |
| Viemäri                       | Sewer                                     |
| Vuokra-asunto                 | Rental dwelling                           |
| Vuosi                         | Year                                      |
| Väestölaskenta                | Census                                    |
| Yhteensä                      | Total                                     |
| Yksityinen sektori            | Private sector                            |
| Ylemmät toimihenkilöt         | Upper-level salaried employees            |
| Yrittäjä                      | Employer or own-account worker            |
| Yrittäjätulo                  | Entrepreneurial income                    |
| Äiti                          | Mother                                    |

---

Ajanjaksolla 1970–1995 väestölaskentoja on suoritettu viiden vuoden välein. Keskeisimmät tiedot on koottu väestölaskentojen pitkittäis-tiedostoon. Pitkittäistiedostoon on myös liitetty noin 10 prosentin otos vuoden 1950 väestölaskennasta.

Julkaisussa esitetään aikasarjoja väestön taloudellisesta toiminnasta, perheistä ja asuinoloista. Tekstiosassa kerrotaan lisäksi tiedoston sisäl-löstä ja laadusta. Julkaisu toimii näin ollen myös pitkittäistiedoston käsikirjana.

Under tidsperioden 1970–1995 har folkräkningar förrättats vart femte år. De centralaste uppgifterna har förts till folkräkningarnas longitudi-nella datafil. Till filen har också fogats ett stickprov på ungefär 10 pro-cent från folkräkningen 1950.

Publikationen innehåller tidsserier om befolkningens ekonomiska verksamhet, familjer och boendeförhållanden. Textdelen innehåller dessutom uppgifter om datafilens innehåll och kvalitet. Publikationen fungerar därför också som en handbok för den longitudinella datafilen.

Tilastokeskus, myyntipalvelu  
PL 4V  
00022 TILASTOKESKUS  
puh. (09) 1734 2011  
faksi (09) 1734 2500  
myynti.tilastokeskus@tilastokeskus.fi  
www.tilastokeskus.fi

Statistikcentralen, försäljningstjänsten  
PB 4V  
00022 STATISTIKCENTRALEN  
tfn (09) 1734 2011  
fax (09) 1734 2500  
myynti.tilastokeskus@stat.fi  
www.stat.fi

Statistics Finland, Sales Services  
P.O.Box 4V  
FIN-00022 STATISTICS FINLAND  
Tel. +358 9 1734 2011  
Fax +358 9 1734 2500  
myynti.tilastokeskus@stat.fi  
www.stat.fi

ISBN 951-727-722-9  
Tuotenro 9855  
AHO



9 789517 277228