

Europaparlamentet: fakta och siffror

Den här briefing från Europaparlamentets utredningstjänst ger dig viktiga fakta och siffror om Europaparlamentet. Den innehåller information både om den nuvarande valperioden (juli 2019–juni 2024) och de åtta tidigare femårsperioderna sedan direktval infördes i juni 1979.

På följande sidor hittar du grafik av olika slag som

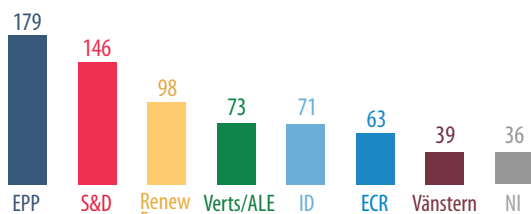
- detaljerat redogör för Europaparlamentets sammansättning nu och förr,
- följer ökningen av antalet partier i parlamentet och de politiska gruppernas utveckling,
- visar ledamöternas ålder och den ökade andelen kvinnor i parlamentet,
- åskådliggör medlemsländernas olika valsystem i samband med EU-valet,
- visar hur valdeltagandet i EU-valet har förändrats över tid och varierat mellan medlemsländerna,
- sammanfattar parlamentets arbete under innevarande och tidigare femåriga valperioder,
- beskriver hur parlamentets utskott, delegationer och styrande organ är sammansatta,
- förklarar parlamentets lagstiftande roll och hur samspelet med EU-kommissionen fungerar.

Briefingen uppdateras regelbundet under perioden 2019–2024 med hänsyn till den senaste utvecklingen.

Europaparlamentet, 2019–2024

De politiska gruppernas storlek

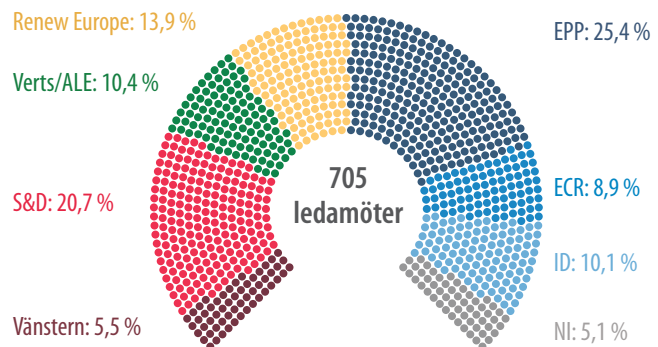
Antal ledamöter i varje politisk grupp den 1 oktober 2021.



705
ledamöter

Andel ledamöter i varje politisk grupp

Andel av parlamentets totalt 705 ledamöter i varje politisk grupp.



Det nuvarande parlamentets sju politiska grupper i storleksordning:

- Europeiska folkpartiets grupp (kristdemokrater) (EPP).
- Gruppen Progressiva förbundet av socialdemokrater (S&D).
- Gruppen Renew Europe.
- Gruppen De gröna/Europeiska fria alliansen (Verts/ALE).
- Gruppen Identitet och demokrati (ID).
- Gruppen Europeiska konservativa och reformister (ECR).
- Vänstergruppen i Europaparlamentet – GUE/NGL.




























Dessutom finns det ett antal grupplösa ledamöter ("Non-inscrits" – NI).

De politiska gruppernas storlek i Europaparlamentet per medlemsland (den 1 oktober 2021)

	EPP	S&D	Renew Europe	Verts/ALE	ID	ECR	Vänstern	NI	Totalt
DE	30	16	7	25	10	1	5	2	96
FR	8	6	23	13	23		6		79
IT	11	18	2	4	25	8		8	76
ES	13	21	9	3		4	6	3	59
PL	17	7		1		27			52
RO	14	10	8			1			33
NL	6	6	7	3	1	4	1	1	29
BE	4	3	4	3	3	3	1		21
CZ	5	1	5	3	2	4	1		21
EL	8	2				1	6	4	21
HU	1	5	2					13	21
PT	7	9		1			4		21
SE	6	5	3	3		3	1		21
AT	7	5	1	3	3				19
BG	7	5	3			2			17
DK	1	3	6	2	1		1		14
FI	3	2	3	3	2		1		14
SK	5	3	3			1		2	14
IE	5		2	2			4		13
HR	4	4	1			1		2	12
LT	4	2	1	2		1		1	11
LV	2	2	1	1		2			8
SI	4	2	2						8
EE	1	2	3		1				7
CY	2	2					2		6
LU	2	1	2	1					6
MT	2	4							6
	179	146	98	73	71	63	39	36	705
	EPP	S&D	Renew Europe	Verts/ALE	ID	ECR	Vänstern	NI	Totalt
	25,4 %	20,7 %	13,9 %	10,4 %	10,1 %	8,9 %	5,5 %	5,1 %	100 %

Uppgifterna kommer från enheten för ledamotsadministration, GD Parlamentets ledning, Europaparlamentet.

Landskoder och flaggor

 Belgien (BE)	 Bulgarien (BG)	 Tjeckien (CZ)	 Danmark (DK)	 Tyskland (DE)	 Estland (EE)
 Irland (IE)	 Grekland (EL)	 Spanien (ES)	 Frankrike (FR)	 Kroatien (HR)	 Italien (IT)
 Cypern (CY)	 Lettland (LV)	 Litauen (LT)	 Luxemburg (LU)	 Ungern (HU)	 Malta (MT)
 Nederländerna (NL)	 Österrike (AT)	 Polen (PL)	 Portugal (PT)	 Rumänien (RO)	 Slovenien (SI)
 Slovakien (SK)	 Finland (FI)	 Sverige (SE)			

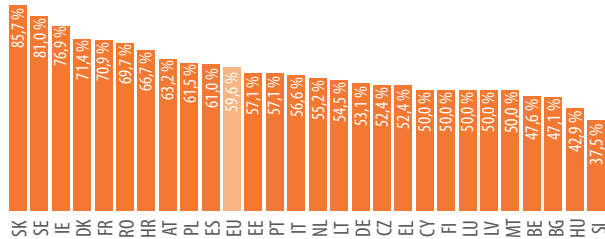
Nya och omvalda ledamöter 2019

Nya ledamöter i juli 2019 är de som aldrig hade suttit i Europaparlamentet förut. De utgjorde 60 procent av det totala antalet. Andelen varierade mellan 86 procent i Slovakien – där 12 av 14 ledamöter var nya – och 38 procent i Slovenien (3 av 8). Bland de politiska grupperna var det Identitet och demokrati (ID) som hade den högsta andelen nya ledamöter, med 57 av 72.

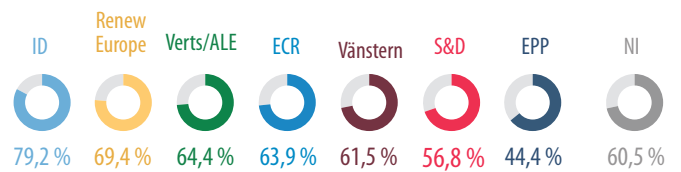


- Nya ledamöter som aldrig hade suttit i Europaparlamentet förut.
- Omvalda ledamöter som satt i Europaparlamentet åtminstone under den föregående valperioden (2014–2019).
- Omvalda ledamöter som satt i Europaparlamentet under en tidigare valperiod, men inte 2014–2019.

Andel nya ledamöter per medlemsland



Andel nya ledamöter per politisk grupp



Under den nuvarande valperiodens två första år (juli 2019–juni 2021) ersattes totalt 25 ledamöter av olika anledningar. Fem ledamöter lämnade sina uppdrag, en avled och 19 hade utnämnts till befattningar som är oförenliga med uppdraget som ledamot av Europaparlamentet – exempelvis i nationella parlament och regeringar. I och med Storbritanniens utträde ur EU den 31 januari 2020 så lämnade dessutom 73 brittiska ledamöter Europaparlamentet.


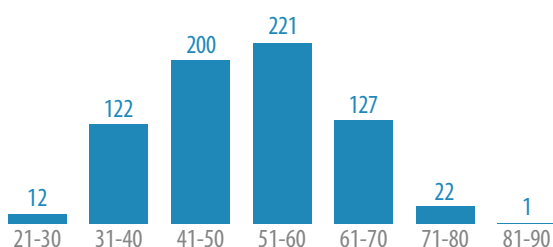
Ledamöternas ålder

Diagrammen nedan och till höger visar ledamöternas genomsnittsålder samt högsta och lägsta ålder, både totalt sett och per medlemsland. Den genomsnittliga ledamoten är 52 år gammal – på nationell nivå varierar genomsnittet från 45 till 62 år. Den yngsta ledamoten (23 år) är från Danmark, och den äldsta (84 år) från Italien.



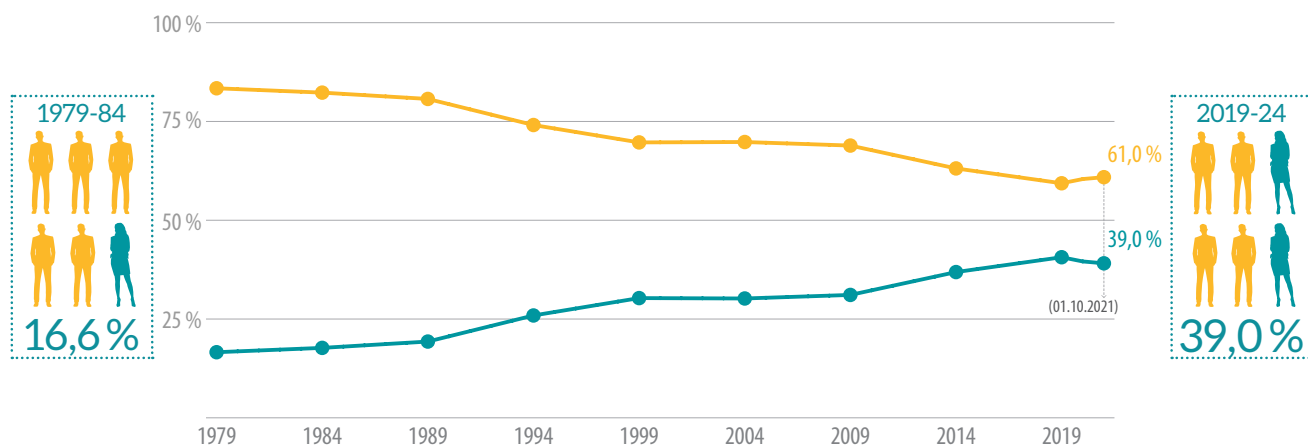
Åldersfördelning bland ledamöterna

Nedanstående diagram visar åldersfördelningen bland de 705 ledamöterna. Det visar exempelvis att 200 av ledamöterna tillhör åldersgruppen 41–50. Typvärdet – det vill säga det vanligaste värdet – är 58 år och medianen, eller mittenvärdet, sammanfaller med genomsnittet 52 år. De flesta ledamöter är mellan 41 och 60 år gamla.



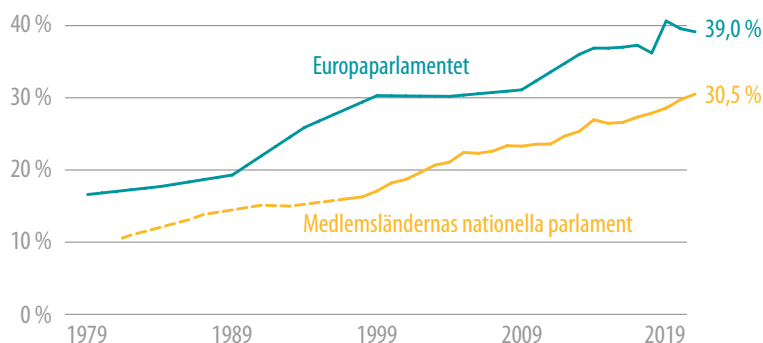
Andel män och kvinnor i Europaparlamentet

Andelen kvinnor bland ledamöterna i början av varje valperiod har ökat stadigt, från 16,6 procent i juli 1979 till rekordhöga 40,6 procent i början av den nuvarande valperioden i juli 2019.

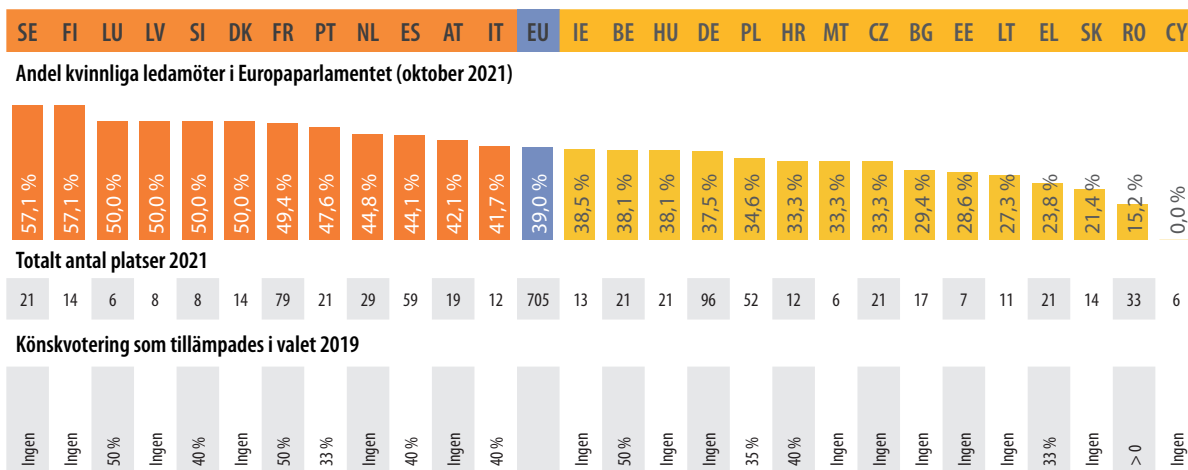


Kvinnor i Europaparlamentet och EU:s nationella parlament

En jämförelse mellan kvinnors genomsnittliga representation i medlemsländernas nationella parlament och i Europaparlamentet visar att båda har ökat över tid. Linjen för de nationella parlamenten fram till 1996 är baserad på ett begränsat antal medlemsländer och ska därför bara ses som en fingervisning. En markant ökning av andelen kvinnor i de nationella parlamenten kan ses i mitten av 00-talet, delvis som en konsekvens av att flera medlemsländer införde könskvotering i nationella val (exempelvis Frankrike 2000, Belgien 2002, Portugal 2006 och Spanien 2007).



Kvinnliga ledamöter per medlemsland

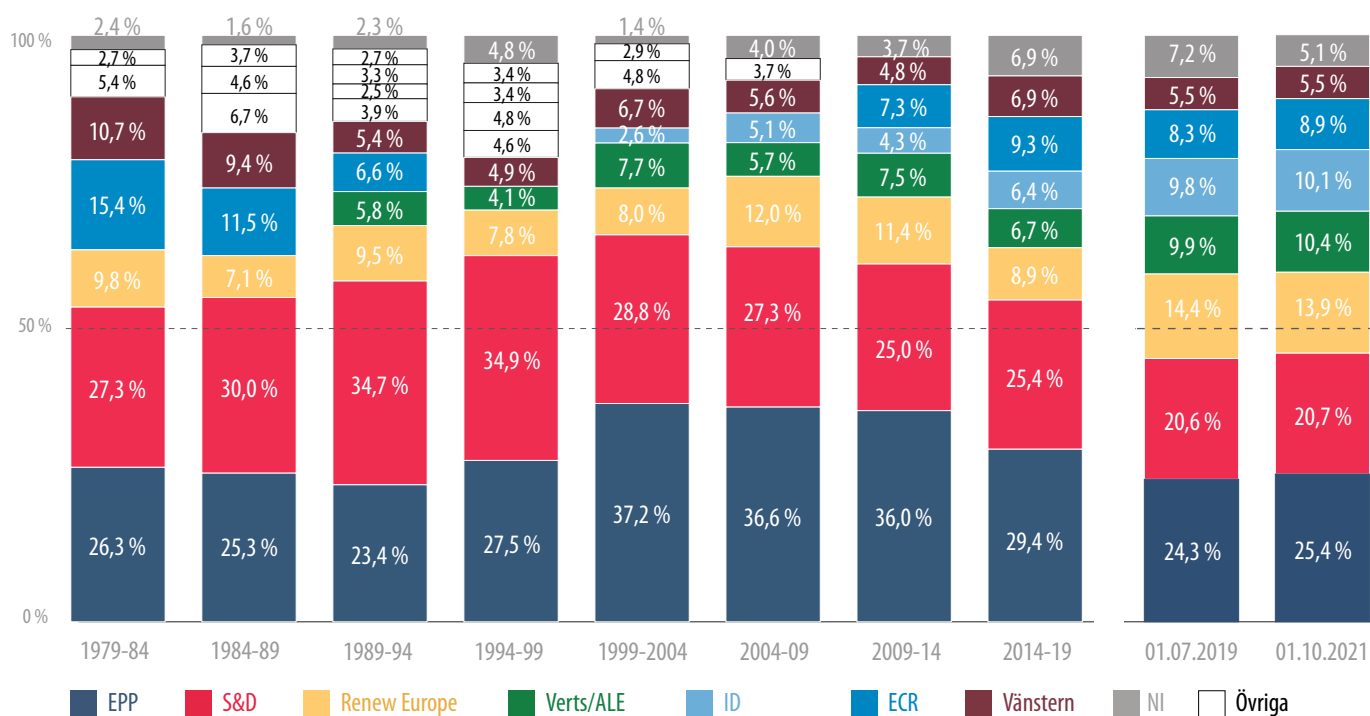


Andelen kvinnliga ledamöter i dagens Europaparlament ligger på allt mellan noll för Cypern och 57 procent för Sverige. I EU-valet i maj 2019 tillämpade elva medlemsländer könskvotering, vilket framför allt handlade om att utforma kandidatlistorna så att inget kön skulle vara underrepresenterat.

Europaparlamentet, 1979–2019

Styrkeförhållandet mellan de politiska grupperna under varje valperiod

De politiska gruppernas relativa storlek i Europaparlamentet visas nedan för var och en av de nio valperioderna sedan det första direktvalet 1979. Uppgifterna uttrycks som en andel av det totala antalet platser och gäller för det konstituerande sammanträdet (i juli) i början av varje valperiod. Stapeln längst till höger visar parlamentets sammansättning den 1 oktober 2021.



Källa: GD Kommunikation, Europaparlamentet.

De färger som används för att beteckna de politiska grupperna under den nuvarande valperioden används också för tidigare valperioder, så att man kan följa dagens grupper bakåt i historien. De politiska gruppernas namn, sammansättning och även medlemmar förändras dock ofta. Så även om vi kan se en betydande kontinuitet mellan dagens grupper och deras föregångare kan de inte alltid ses som en enda grupp med en obruten historia. Kategorin "övriga" omfattar ett antal grupper som inte längre finns.

Nationella partier och politiska grupper i Europaparlamentet

Över parlamentets nio valperioder hittills har de successiva ökningarna av antalet medlemsländer och ledamöter överskuggats av tillökningen av antalet nationella politiska partier som är representerade i parlamentet. Antalet politiska grupper har varierat mellan sju (som i dagsläget) och tio, men med tiden har tröskelvärdena för att bilda en grupp höjts. Grupperna omfattar ledamöter från allt fler partier och från allt fler länder – 202 nationella politiska partier i dag, jämfört med 127 år 1999, och 57 år 1979.

Uppgifterna gäller för det konstituerande sammanträdet	1979-1984	1984-1989	1989-1994	1994-1999	1999-2004	2004-2009	2009-2014	2014-2019	01.07.2019	01.10.2021
Antal ledamöter	410	434	518	567	626	732	736	751	748	705
Antal medlemsländer	9	10	12	12	15	25	27	28	28	27
Antal politiska grupper	7	8	10	9	8	7	7	7	7	7
Antal nationella politiska partier	57	67	103	97	127	168	176	191	203	202
Antal nationella delegationer i politiska grupper	37	42	64	58	74	109	116	129	128	137

Valsystem för valet till Europaparlamentet

Röstsystem och antal ledamöter

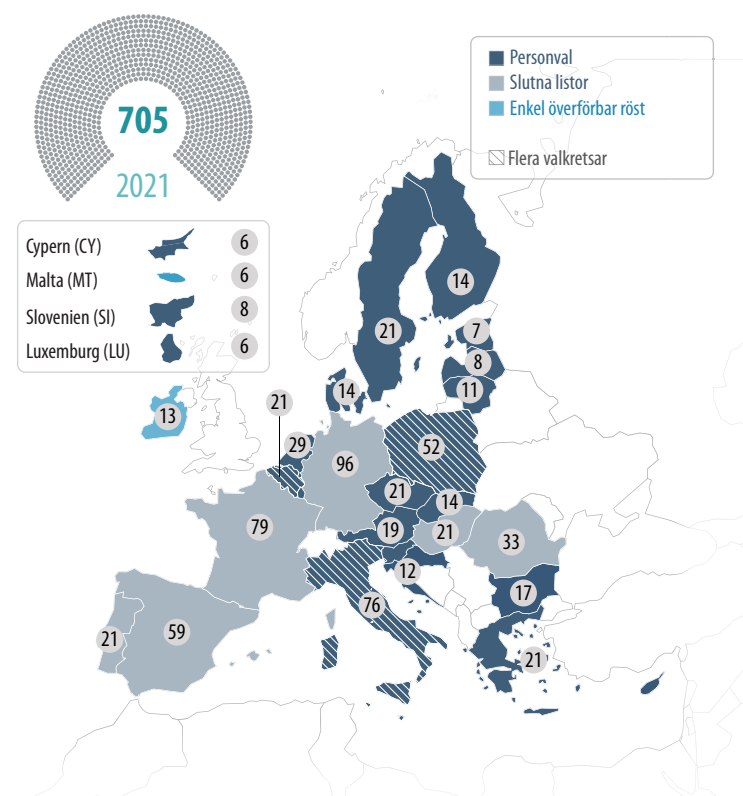
Europaparlamentet har just nu 705 platser – EU-fördragen tillåter upp till 751, och så många platser hade det också mellan 2014 och januari 2020. När Storbritannien lämnade EU den 31 januari 2020 innebar det att 73 brittiska ledamöter försvann och 27 ledamöter från 14 medlemsländer tog plats i parlamentet (se tabellen nedan). Medlemsländerna i fråga hade redan planerat för de extra platserna vid valet i juni 2019.

Medlemsländer som fick extra platser den 1 februari 2020

Medlemsland:	FR	ES	IT	NL	IE	PL	RO	SE	AT	DK	SK	FI	HR	EE	Totalt
Extra platser:	5	5	3	3	2	1	1	1	1	1	1	1	1	1	27

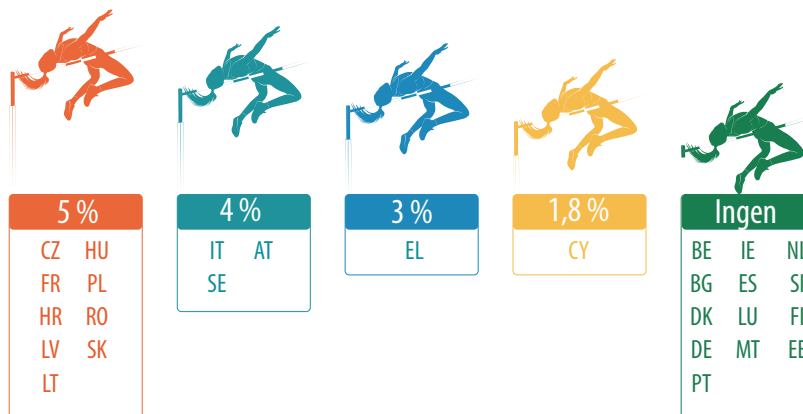
Obs! Dessa platser är inräknade i det totala antal per land som visas på kartan.

De 705 ledamöterna väljs via nationella valsystem, som ska respektera vissa gemensamma principer som fastställs i EU-rätten, framför allt vad gäller proportionalitet. I proportionella valsystem kan väljarna i regel välja mellan politiska partier, enskilda kandidater eller både och. I vissa medlemsländer kan väljarna bara rösta på hela listor utan att kunna påverka ordningen bland kandidaterna (sluten lista), medan man i andra kan uttrycka vilken eller vilka kandidater som man föredrar (personval). I stället för proportionella valsystem med listor använder sig vissa länder av metoden med en så kallad enkel överförbar röst. Kartan till höger visar antalet ledamöter för varje medlemsland (från och med februari 2020) samt vilket valsystem som användes i EU-valet 2019.



Valspärren

EU-rätten låter medlemsländerna fastställa regler för hur stor andel av rösterna ett parti/en lista måste uppnå för att få delta i fördelningen av platser i Europaparlamentet. På nationell nivå får den här spärren inte var högre än fem procent av de giltiga avgivna rösterna.



Deltagandet i EU-valet

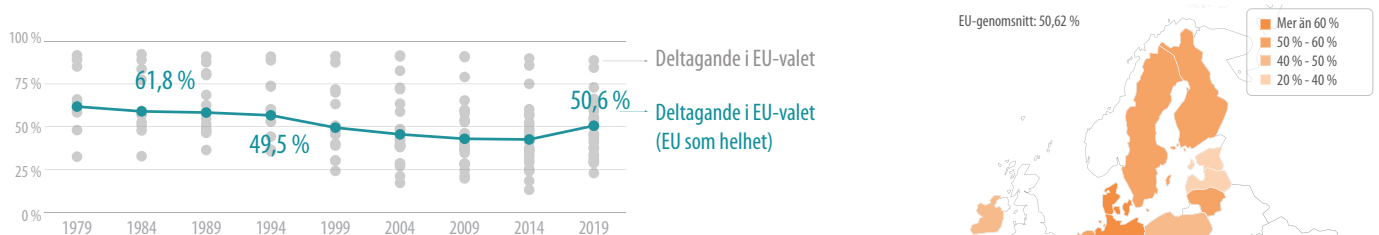
Medlemsländernas deltagande i EU-valet sedan 1979

Nedanstående tabell visar valdeltagandet i varje medlemsland i de nio val till Europaparlamentet som hållits sedan juni 1979. För varje val anges med olika färger det lägsta valdeltagandet bland medlemsländerna, det högsta valdeltagandet i ett medlemsland med röstplikt, och det högsta valdeltagandet generellt sett. Genomsnittet för EU vid varje val anges i den vågräta lila linjen.

	1979	1984	1989	1994	1999	2004	2009	2014	2019	
BE	91,4 %	92,1 %	90,7 %	90,7 %	91,0 %	90,8 %	90,4 %	89,6 %	88,5 %	
LU	88,9 %	88,8 %	87,4 %	88,5 %	87,3 %	91,3 %	90,8 %	85,5 %	84,2 %	
MT						82,4 %	78,8 %	74,8 %	72,7 %	
DK	47,8 %	52,4 %	46,2 %	52,9 %	50,4 %	47,9 %	59,5 %	56,3 %	66,0 %	
DE	65,7 %	56,8 %	62,3 %	60,0 %	45,2 %	43,0 %	43,3 %	48,1 %	61,4 %	
ES			54,6 %	59,1 %	63,0 %	45,1 %	44,9 %	43,8 %	60,7 %	
AT					49,0 %	42,4 %	46,0 %	45,4 %	59,8 %	
EL	77,2 %	79,9 %	73,2 %	71,5 %	63,2 %	52,6 %	60,0 %	58,7 %		
SE					38,8 %	37,9 %	45,5 %	51,1 %	55,3 %	
IT	84,9 %	83,4 %	81,0 %	73,6 %	69,8 %	71,7 %	65,1 %	57,2 %	54,5 %	
LT						48,4 %	21,0 %	47,4 %	53,5 %	
RO							27,7 %	32,4 %	51,1 %	
EU	61,8 %	59,0 %	58,3 %	56,7 %	49,5 %	45,6 %	43,0 %	42,6 %	50,6 %	
FR	60,7 %	56,7 %	48,7 %	52,8 %	46,8 %	42,8 %	40,6 %	42,4 %	50,1 %	
IE	63,6 %	47,6 %	68,3 %	44,0 %	50,2 %	58,6 %	57,6 %	52,4 %	49,7 %	
PL						20,9 %	24,5 %	23,8 %	45,7 %	
CY	72,5 %					72,5 %	59,4 %	44,0 %	45,0 %	
HU						38,5 %	36,3 %	29,0 %	43,4 %	
NL	58,1 %	50,6 %	47,2 %	35,7 %	30,0 %	39,3 %	36,8 %	37,3 %	41,9 %	
FI					30,1 %	39,4 %	40,5 %	41,0 %	40,7 %	
EE						26,8 %	43,9 %	36,5 %	37,6 %	
UK	32,3 %	32,6 %	36,2 %	36,4 %	24,0 %	39,2 %	34,5 %	35,4 %	36,9 %	
LV						41,3 %	53,7 %	30,2 %	33,5 %	
BG							38,9 %	36,1 %	32,6 %	
PT			51,2 %	35,5 %	39,9 %	38,6 %	36,8 %	33,7 %	30,8 %	
HR								25,2 %	29,9 %	
SI						28,4 %	28,3 %	24,5 %	28,9 %	
CZ						28,3 %	28,2 %	18,2 %	28,7 %	
SK						17,0 %	19,6 %	13,0 %	22,7 %	

⚠ Detta medlemsland har röstplikt (det var även obligatoriskt att rösta i Italien 1979–1989).

Nedanstående linjediagram visar hur valdeltagandet förändrats under de nio valen till Europaparlamentet hittills, både i enskilda medlemsländer (grå prickar) och i EU som helhet (blå prickar/linje). Deltagandet sjönk stadigt under flera val i rad, fram till 2019. I det senaste valet ökade deltagandet med 8 procent från 42,6 till 50,6 procent. Det blev därmed det första valet sedan 1994 där mer än hälften av EU:s vuxna befolkning röstade. Man kan konstatera en liknande nedåtgående tendens i USA:s mellanårsval, som inte berör presidentposten. Där ökade valdeltagandet rejält i det senaste mellanårsvalet 2018.



Samma nedåtgående tendens kan ses i nationella val under denna period. Utgångsvärdet är dock högre i de fallen, eftersom även regeringens sammansättning avgörs i dessa val.

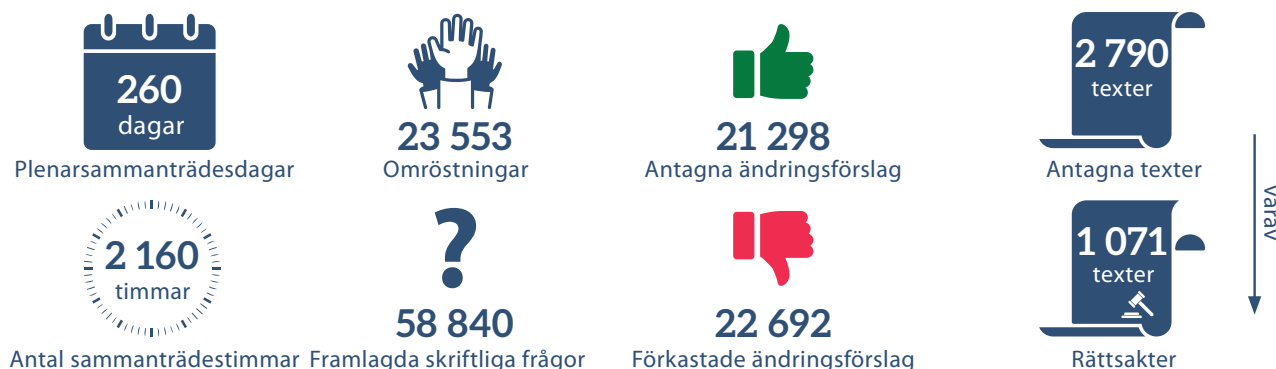
Kartan visar hur valdeltagandet i EU-valet 2019 såg ut i varje medlemsland.

Europaparlamentets arbete

Europaparlamentet antar sina ständpunkter under plenarsammanträdena, då man röstar om lagstiftnings- och budgettexter, initiativbetänkanden och resolutioner. Parlamentets 20 ständiga utskott står för det förberedande arbetet. De går i detalj igenom förslagen till EU-lagstiftning och håller utfrågningar om viktiga frågor. Under EU:s lagstiftningsprocess träffar företrädare för parlamentets utskott regelbundet sina motparter i rådet och kommissionen. Dessa trepartsförhandlingar är en central del av det så kallade medbeslutandeförfarandet – läs mer på sidan 14.

Som statistiken nedan visar hade Europaparlamentet under 2014–2019 fler sammanträdesdagar än under den föregående perioden och höll drygt en tredjedel fler omröstningar. Samtidigt antogs både färre lagstiftningstexter och icke-lagstiftningstexter.

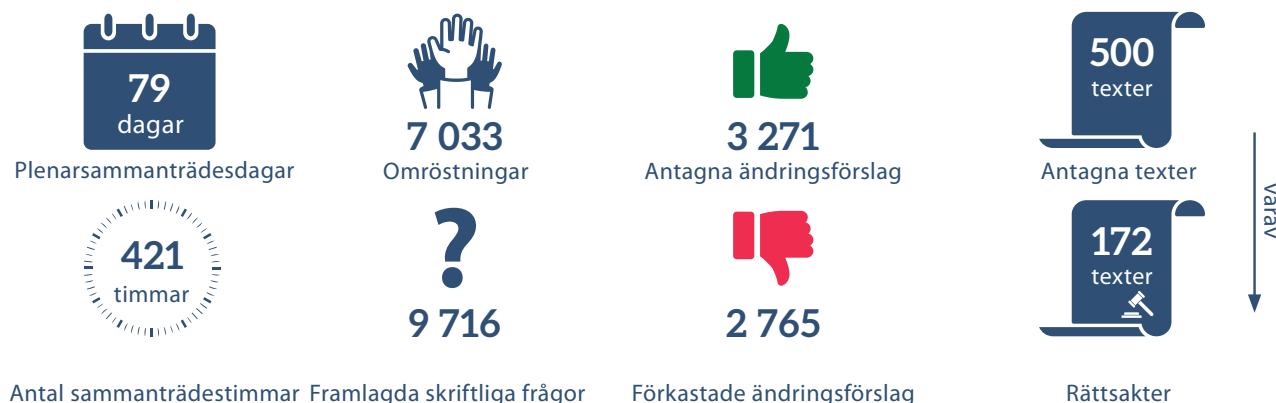
Verksamhet på parlamentets plenarsammanträden under den **sjunde valperioden** (juli 2009–juni 2014)



Verksamhet på parlamentets plenarsammanträden under den **åttonde valperioden** (juli 2014–juni 2019)



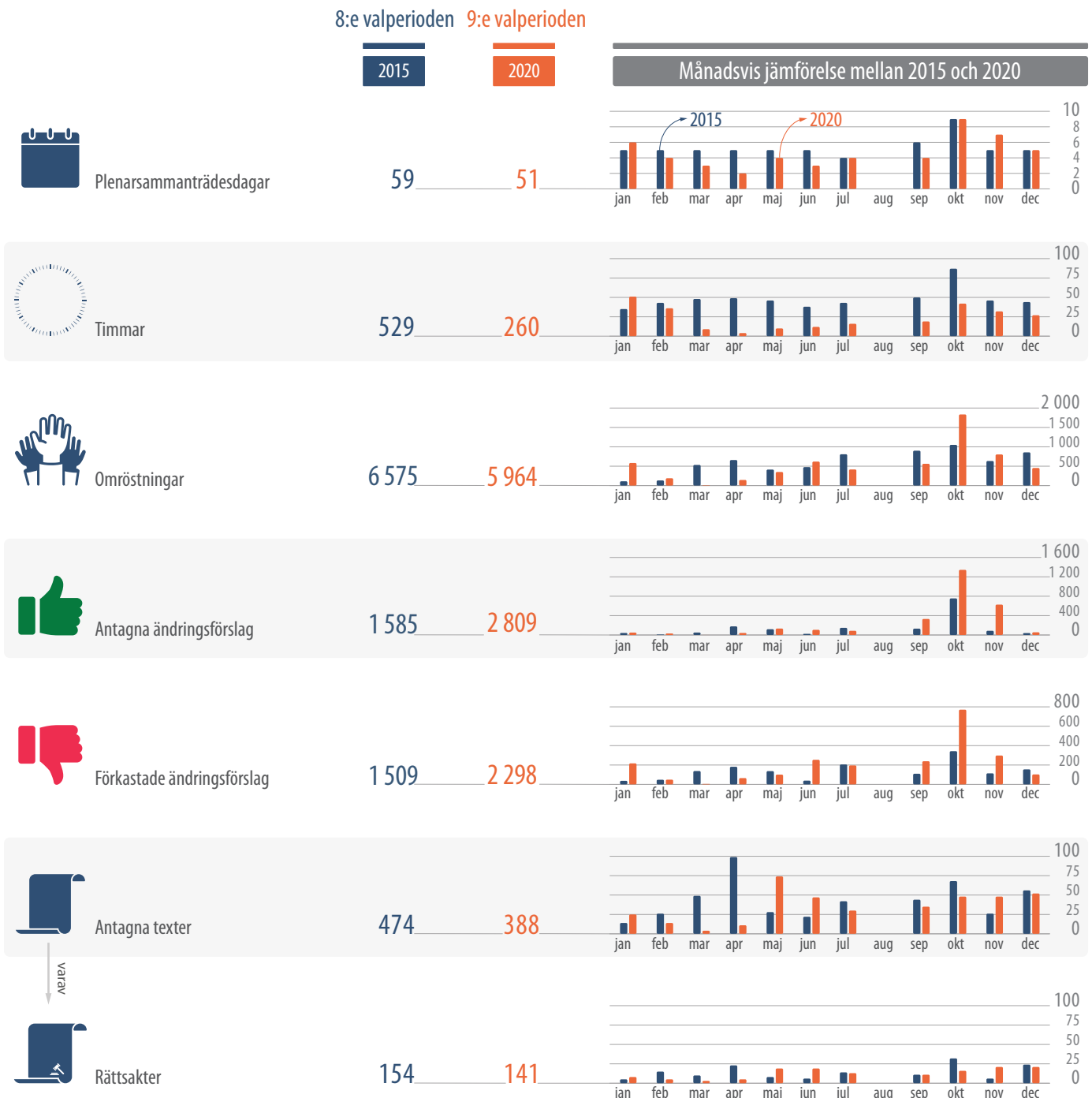
Verksamhet på parlamentets plenarsammanträden under den **nionde valperioden** hittills (juli 2019–december 2020)



Källa: Enheten för organisering och uppföljning av plenarsammanträden, GD Parlamentets ledning, Europaparlamentet.

Europaparlamentets arbete under coronakrisen

Till vänster i nedanstående grafik jämförs parlamentets verksamhet under 2020, som till stor del påverkades av coronakrisen, med motsvarande hela kalenderår under den föregående valperioden (2015). Uppgifterna i blått gäller för 2015, och de i orange för 2020. Till höger i samma grafik finns månadsvisa uppgifter för samma två årtal. 2020 sammanträdde parlamentet några dagar färre än 2015, och bara under knappt hälften så många timmar. Trots den kortare sammanträdestiden höll parlamentet nästan lika många omröstningar 2020 som 2015 tack vare distansomröstningen som infördes i mars 2020. Dessutom antog och förkastade parlamentet betydligt fler ändringsförslag 2020 än 2015, även om det samlade antalet antagna texter var lägre än fem år tidigare.



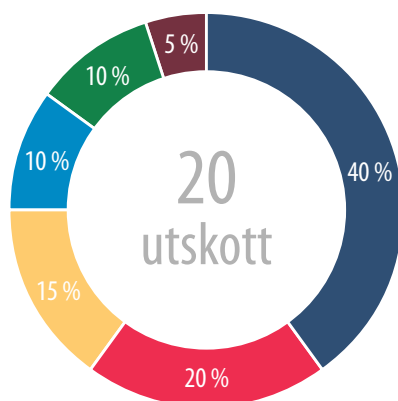
Parlamentsutskott

Europaparlamentet har 20 ständiga utskott och tre underutskott, som alla ansvarar för varsitt politikområde. De utarbetar betänkanden i både lagstiftningsfrågor och frågor som inte berör lagstiftningen, och dessa behandlas när hela parlamentet sammanträder i plenum. Utskotten ställer också den verkställande makten till svars. Platserna i varje utskott och ordförandeposterna fördelas i normala fall mellan de politiska grupperna så att antalet är proportionerligt till hur många platser de har i parlamentet som helhet. I nedanstående tabell är alla parlamentets utskott uppräknade efter antalet ledamöter som sitter i dem. Där anges även namnen på ordförandena, som valts av ledamöterna i respektive utskott, samt deras politiska grupp och nationalitet. Ordförandena samlas till formella möten i utskottsordförandekonferensen, och de har valt Antonio Tajani, ordförande för utskottet för konstitutionella frågor, till sin ordförande under den första halvan av den nuvarande valperioden.

Cirkeldiagrammet längst ner visar hur posterna som utskottsordförande fördelades mellan de politiska grupperna i juli 2019, med samma färgkoder som tidigare. Förutom de ständiga utskotten har parlamentet för närvarande tre särskilda utskott och en undersökningskommitté, vars mandat alla löper ut under 2021.

Utskott och underutskott	Antal ledamöter	Ordförande		
Miljö, folkhälsa och livsmedelssäkerhet (ENVI)	81	Pascal Canfin	Renew Europe	
Industrifrågor, forskning och energi (ITRE)	78	Cristian-Silviu Buşoi	EPP	
Utrikesfrågor (AFET)	71	David McAllister	EPP	
Mänskliga rättigheter (DROI)	30	Maria Arena	S&D	
Säkerhet och försvar (SEDE)	30	Nathalie Loiseau	Renew Europe	
Medborgerliga fri- och rättigheter samt rättsliga och inrikes frågor (LIBE)	68	Juan Fernando López Aguilar	S&D	
Ekonomi och valutafrågor (ECON)	60	Irene Tinagli	S&D	
Skattefrågor (FISC)	30	Paul Tang	S&D	
Sysselsättning och sociala frågor (EMPL)	55	Lucia Āuriš Nicholsonová	Renew Europe	
Transport och turism (TRAN)	49	Karima Delli	Verts/ALE	
Jordbruk och landsbygdens utveckling (AGRI)	48	Norbert Lins	EPP	
Inre marknaden och konsumentskydd (IMCO)	45	Anna Cavazzini	Verts/ALE	
Internationell handel (INTA)	43	Bernd Lange	S&D	
Regional utveckling (REGI)	43	Younous Omarjee	Vänstern	
Budget (BUDG)	41	Johan van Overtveldt	ECR	
Kvinnors rättigheter och jämställdhet (FEMM)	35	Evelyn Regner	S&D	
Framställningar (PETI)	35	Dolors Montserrat	EPP	
Kultur och utbildning (CULT)	31	Sabine Verheyen	EPP	
Budgetkontroll (CONT)	30	Monika Hohlmeier	EPP	
Konstitutionella frågor (AFCO)	28	Antonio Tajani	EPP	
Fiskeri (PECH)	28	Pierre Karleskind	Renew Europe	
Utveckling (DEVE)	26	Tomas Tobé	EPP	
Rättsliga frågor (JURI)	25	Adrián Vázquez Lázara	Renew Europe	

Andel utskottsordförande per politisk grupp (juli 2019)



Parlamentsutskottens förhållande till EU-kommissionärerna

Europaparlamentets 20 ständiga utskott övervakar EU-kommissionens arbete inom sina politikområden och bjuder med jämna mellanrum in kommissionärerna till utskottsmöten för att diskutera olika aspekter av deras verksamhet. Vissa utskott motsvarar endast ett av kommissionens ansvarsområden, medan andra överlappar med flera EU-kommissionärer.

Tabellen nedan listar alla kommissionärer med sina respektive ansvarsområden och motsvarande parlamentsutskott. Den bygger på de utfrågningar som hösten 2019 hölls med de nominerade kommissionsledamöterna. I den tredje kolumnen anges de utskott som arbetar med mer än en kommissionär, och den fjärde visar alla utskott som motsvarar en viss kommissionärs ansvarsområde. Till exempel täcker utskottet för miljö, folkhälsa och livsmedelssäkerhet in ett ansvarsområde som motsvarar tre EU-kommissionärs verksamhet, nämligen Frans Timmermans, Stella Kyriakides och Virginijus Sinkevičius.

	Kommissionär	Kommissionärens ansvarsområde	Parlamentsutskott	
			Flera områden	Utskott
Vice ordförande	Frans Timmermans	Den europeiska gröna given	ENVI	ENVI
	Valdis Dombrovskis	En ekonomi för människor	ENVI	INTA, ECON, EMPL
	Margrethe Vestager	Ett Europa rustat för den digitala tidsåldern	ENVI	ITRE, IMCO, ECON
	Josep Borrell	Unionens höga representant för utrikes frågor och säkerhetspolitik; ett starkare Europa i världen	ECON	AFET
	Margaritis Schinas	Främjande av vår europeiska livsstil	EMPL	LIBE, CULT
	Maroš Šefčovič	Kontakter mellan institutionerna och framtidsfrågor	EMPL	AFCO
	Věra Jourová	Värden och öppenhet	ITRE	AFCO, LIBE
	Dubravka Šuica	Demokrati och demografi	ITRE	AFCO
	Johannes Hahn	Budget och administration	IMCO	BUDG, CONT
	Mariya Gabriel	Innovation, forskning, kultur, utbildning och ungdomsfrågor	AFET	ITRE, CULT
Kommissionärer	Nicolas Schmit	Sysselsättning och sociala rättigheter	EMPL	EMPL
	Paolo Gentiloni	Ekonomi	ECON	ECON
	Janusz Wojciechowski	Jordbruk	LIBE	AGRI
	Thierry Breton	Inre marknaden	IMCO, ITRE	IMCO, ITRE
	Elisa Ferreira	Sammanhållning och reformer	CULT	REGI
	Stella Kyriakides	Hälsa och livsmedelssäkerhet	ENVI	ENVI
	Didier Reynders	Rättsliga frågor	AFCO	LIBE, JURI
	Helena Dalli	Jämlikhet	FEMM, EMPL	FEMM, EMPL
	Ylva Johansson	Inrikes frågor	LIBE	LIBE
	Janez Lenarčič	Krishantering	DEVE	DEVE
	Adina Vălean	Transport	TRAN	TRAN
	Olivér Várhelyi	Grannskap och utvidgning	AFET	AFET
	Jutta Urpilainen	Internationella partnerskap	DEV	DEVE
	Kadri Simson	Energi	ITRE	ITRE
	Virginijus Sinkevičius	Miljö, hav och fiske	ENVI, PECH	ENVI, PECH
	Mairead McGuinness	Finansiella tjänster, finansiell stabilitet och kapitalmarknadsunionen	ECON	ECON

Interparlamentariska delegationer

Europaparlamentets interparlamentariska delegationer syftar till att upprätthålla och fördjupa relationer med parlament och parlamentariker från länder, regioner och organisationer utanför EU. I dagsläget finns det 44 ständiga delegationer som ägnar sig åt så kallad parlamentarisk diplomati. De kan delas in i tre typer, som beskrivs under nedanstående tabell. Delegationernas ordförande träffas i delegationsordförandekonferensen, tillsammans med ordförandena för de tre utskott som har med internationella förbindelser att göra: utskotten för utrikesfrågor (AFET), utveckling (DEVE) och internationell handel (INTA). Delegationens ordförande är just nu Inmaculada Rodríguez-Piñero, som leder delegationen för EU–Chile.

Delegationer	Typ	Antal ledamöter	Ordförande		
Gemensamma parlamentariska AKS–EU-församlingen		78	Carlos Zorrinho	S&D	
Parlamentariska församlingen EU–Latinamerika		75	Javi López	S&D	
Förenta staterna		63	Radosław Sikorski	EPP	
Parlamentariska församlingen Euronest		60	Andrius Kubilius	EPP	
Parlamentariska församlingen för unionen för Medelhavsområdet		49	David Maria Sassoli	S&D	
Kina		37	Reinhard Bütikofer	Verts/ALE	
Ryssland		31	Ryszard Czarnecki	ECR	
Sydostasien/Asean		26	Daniel Caspary	EPP	
Turkiet		25	Sergey Lagodinsky	Verts/ALE	
Japan		24	Christel Schaldemose	S&D	
Indien		23	Søren Gade	Renew Europe	
Mercosur		19	Stéphane Séjourné	Renew Europe	
Kazakstan, Kirgizistan, Uzbekistan, Tadzjikistan, Turkmenistan och Mongoliet		19	Fulvio Martusciello	EPP	
Armenien, Azerbajdzjan, Georgien		18	Marina Kaljurand	S&D	
Palestina		18	Manu Pineda	Vänstern	
Maghreblanderna/Marocko, Tunisien, Algeriet		18	Andrea Cozzolino	S&D	
Mashriqländerna		18	Isabel Santos	S&D	
Israel		18	Antonio López-Istúriz White	EPP	
Samarbete i norr/Europeiska ekonomiska samarbetsområdet (EES)/Schweiz		17	Andreas Schwab	EPP	
Kanada		16	Stéphanie Yon-Courtin	Renew Europe	
Ukraina		16	Witold Jan Waszczykowski	ECR	
Chile		15	Inmaculada Rodríguez-Piñero	S&D	
Serbien		15	Tanja Fajon	S&D	
Arabiska halvön		15	Hannah Neumann	Verts/ALE	
Centralamerika		15	Tilly Metz	Verts/ALE	
Sydafrika		15	Magdalena Adamowicz	EPP	
Cariforum		15	Stéphane Bijoux	Renew Europe	
Sydasien		15	Nicola Procaccini	ECR	
Mexiko		14	Massimiliano Smeriglio	S&D	
Montenegro		14	Vladimír Bilčík	EPP	
Moldavien		14	Siegfried Mureşan	EPP	
Brasilien		14	José Manuel Fernandes	EPP	
Albanien		14	Manolis Kefalogiannis	EPP	
Nordmakedonien		13	Andreas Schieder	S&D	
Bosnien och Hercegovina och Kosovo		13	Romeo Franz	Verts/ALE	
Andiska gemenskapen		12	Pilar Del Castillo Vera	EPP	
Koreahalvön		12	Lukas Mandl	EPP	
Australien och Nya Zeeland		12	Ulrike Müller	Renew Europe	
Belarus		12	Robert Biedroń	S&D	
Panafrikanska parlamentet		12	María Soraya Rodríguez Ramos	Renew Europe	
Iran		11	Cornelia Ernst	Vänstern	
Natos parlamentariska församling		10	Tom Vandenkendelaere	EPP	
Irak		7	Sara Skyttedal	EPP	
Afghanistan		7	Petras Auštrevičius	Renew Europe	

Europaparlamentets delegation till en multilateral parlamentarisk församling.

Europaparlamentets delegation till en interparlamentarisk kommitté, som inrättats genom ett bilateralt avtal mellan EU och partnerlandet.

Andra delegationer som håller informella möten med sina motparter.

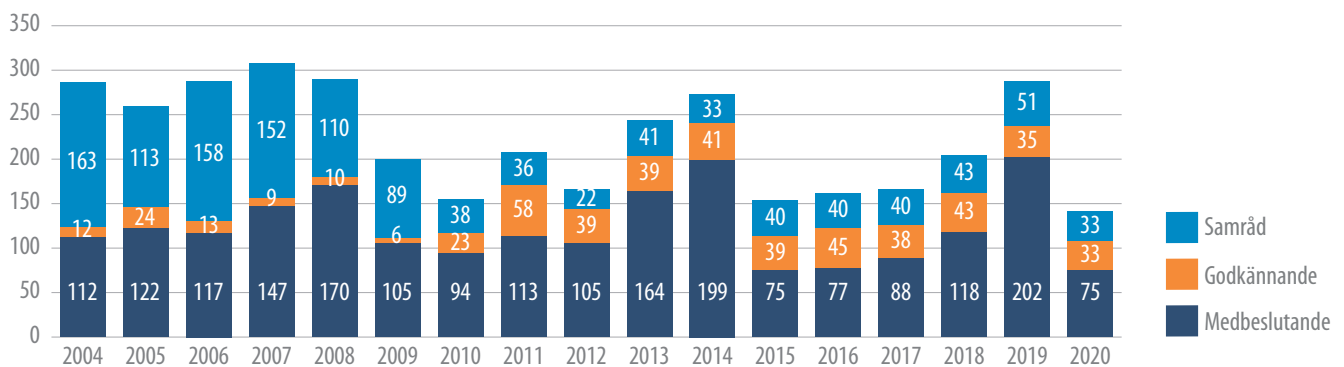
Anm.: Europaparlamentet förväntas också inrätta en delegation med det brittiska parlamentet inom en snar framtid.

Europaparlamentets lagstiftningsarbete, 2004–2020

En viktig del av Europaparlamentets arbete består i att ändra och anta EU-lagstiftning. För detta ändamål finns tre olika förfaranden. Det vanligaste i dag är det så kallade ordinarie lagstiftningsförfarandet, som även brukar kallas medbeslutande. Parlamentet kan också ombes att godkänna (eller förkasta) vissa rådsbeslut, eller delta i samråd om vissa förslag från EU-kommissionen. När man använder medbeslutande- eller godkännandeförfarandet har parlamentet vetorätt mot EU-rättsakter. Under samrådsförfarandet ger parlamentet bara sin ståndpunkt. De två nedanstående diagrammen visar att medbeslutandet ökat. Det avspeglar dels att parlamentet fått större befogenheter genom ändringar i fördragen, dels att parlamentet och rådet allt oftare enas om lagstiftningstexterna under den första behandlingen.

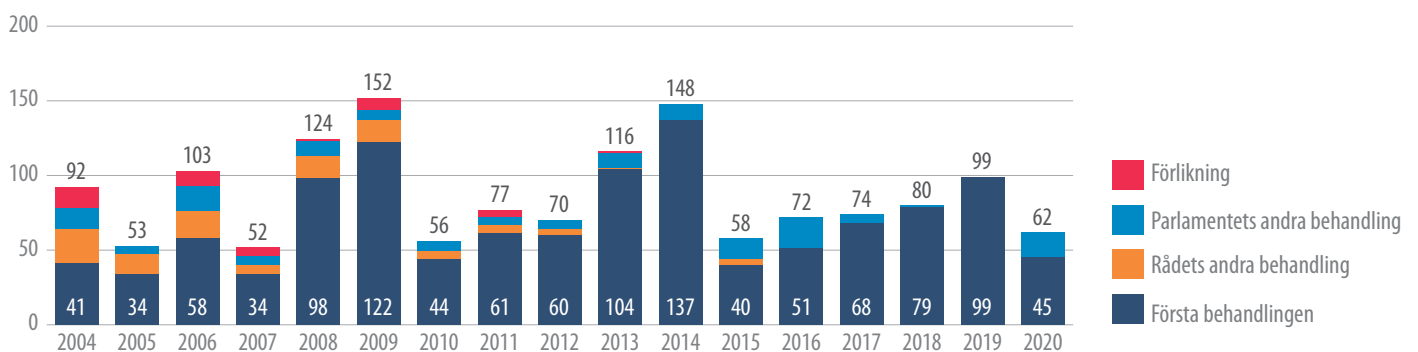
Lagstiftningsresolutioner antagna i plenum

Nedanstående diagram visar antalet lagstiftningsresolutioner som antagits under plenarsammanträdena varje år sedan 2004, inklusive alla behandlingsomgångar vid medbeslutande.



Medbeslutandeförfarande

Nedanstående diagram visar det skede i medbeslutandeförfarandet där Europaparlamentet och rådet enades om enskilda lagstiftningstexter för varje år sedan 2004. Förutom det totala antalet överenskomna åtgärder går det också att se hur många som man enades om vid första behandlingen (det vanligaste fallet).



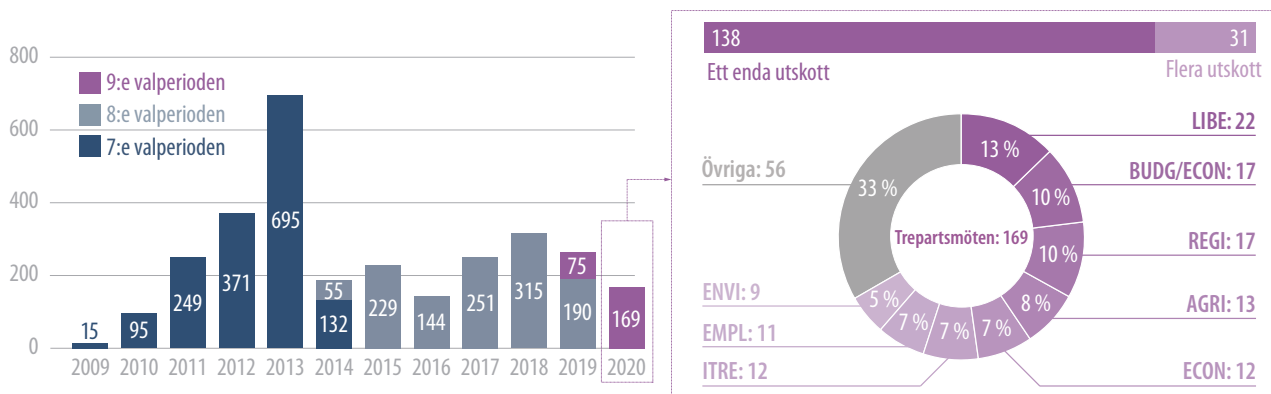
Källa: Enheten för planering och samordning av lagstiftning, GD Parlamentets ledning, Europaparlamentet.

Det är fortfarande för tidigt i den nuvarande valperioden för att kunna säga något om hur lång tid medbeslutandeförfarandet tar i genomsnitt, särskilt med tanke på störningarna som coronapandemin orsakat. Under den föregående valperioden (juli 2014–juni 2019) låg genomsnittet för att avsluta ett ordinarie lagstiftningsförfarande (medbeslutande) på 18 månader om man enades vid första behandlingen, 39 månader om man enades vid andra behandlingen och 40 månader för dem som avslutades med rådets andra behandling. (Inga ärenden gick till en tredje behandling.)



Antal trepartsmöten per år och utskott

Mellan juli 2019 och december 2020 deltog parlamentets utskott i sammanlagt 244 trepartsmöten med rådet och kommissionen. Stapeldiagrammet nedan visar antalet trepartsmöten per år sedan början av valperioden 2009–2014. Antalet ökar rejält 2013, vilket avspeglar de beslut om program som fattades inom ramen för långtidsbudgeten 2014–2020. Även om antalet möten som hölls under andra halvåret 2019 ligger i linje med antalet fem år tidigare hölls det betydligt färre trepartsmöten 2020 än 2015. Detta berodde till stor del på coronakrisen som begränsade möjligheterna till fysiska möten. Av 169 trepartsmöten under 2020 hölls 138 med ett enda utskott närvarande, medan två utskott deltog vid resten. Cirkeldiagrammet visar vilka parlamentsutskott som deltog i flest trepartsmöten 2020, det första hela året av valperioden 2019–2024. Det lyfter fram de åtta mest aktiva utskotten, uttryckt i procent av det totala antalet trepartsmöten.



Antal lagstiftningsbetänkanden och initiativbetänkanden

Nedanstående tabell visar antalet betänkanden som antogs i varje parlamentsutskott mellan juli 2019 och december 2020. Siffran i grått motsvarar den föregående valperioden (2014–2019) som helhet. De ljusorange staplarna står för initiativbetänkanden, som omfattar både lagstiftningsinitiativ och andra initiativbetänkanden. Lagstiftningsbetänkanden anges med blå staplar. Det handlar om betänkanden som omfattas av det ordinarie lagstiftningsförfarandet (medbeslutande), godkännandeförfarandet och samrådsförfarandet samt förfaranden som rör internationella avtal. De lila staplarna rör förfaranden där utskotten överväger att invända mot så kallade delegerade akter eller genomförandeakter. Dessa är ett slags förvaltningsrättsliga texter som kommissionen antar inom ramen för befintlig lagstiftning.


Några utskott arbetar med andra typer av betänkanden, särskilt förfaranden som rör årsbudgeten (BUDG), godkännande av föregående budget (CONT) och frågor om ledamöternas immunitet i rättsliga förfaranden (JURI).

	Initiativbetänkanden	Lagstiftningsyttrande	Delegerade akter och genomförandeakter
Utrikesfrågor (AFET)	18 (101)	0 (47)	
Ekonomi och valutafrågor (ECON)	9 (43)	30 (107)	46 (216)
Medborgerliga fri- och rättigheter samt rättsliga och inrikes frågor (LIBE)	9 (29)	21 (174)	6 (14)
Rättsliga frågor (JURI)	7 (28)	4 (97)	2 (7)
Sysselsättning och sociala frågor (EMPL)	6 (30)	4 (29)	15 (22)
Kvinnors rättigheter och jämställdhet (FEMM)	4 (26)		
Industrifrågor, forskning och energi (ITRE)	4 (21)	5 (58)	10 (32)
Inre marknaden och konsumentskydd (IMCO)	4 (18)	1 (38)	16 (72)
Miljö, folkhälsa och livsmedelssäkerhet (ENVI)	3 (20)	9 (57)	146 (518)
Kultur och utbildning (CULT)	2 (20)	1 (9)	1 (1)
Budgetkontroll (CONT)	2 (16)	8 (28)	
Framställningar (PETI)	2 (11)		
Budget (BUDG)	2 (5)	4 (10)	1 (2)
Internationell handel (INTA)	1 (23)	16 (72)	15 (44)
Utveckling (DEVE)	1 (22)	1 (2)	0 (1)
Konstitutionella frågor (AFCO)	1 (18)	1 (8)	1 (3)
Transport och turism (TRAN)	1 (18)	16 (61)	25 (80)
Fiskeri (PECH)	1 (17)	19 (47)	16 (57)
Jordbruk och landsbygdens utveckling (AGRI)	1 (16)	4 (16)	31 (93)
Regional utveckling (REGI)	0 (29)	8 (19)	2 (9)
Flera utskott	2 (23)	6 (28)	4 (12)

Källa: Enheten för lagstiftningsamordning, GD EU-intern politik, Europaparlamentet.

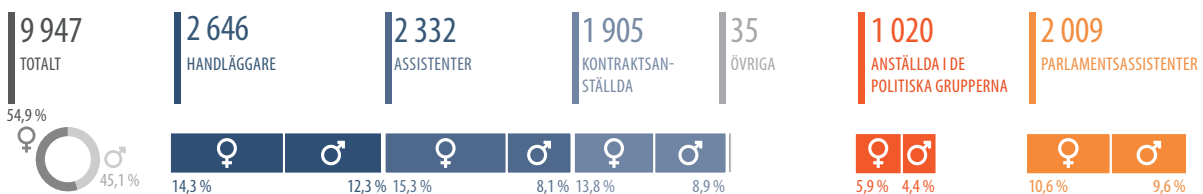
Europaparlamentets talman

Europaparlamentets talman väljs genom sluten omröstning av alla ledamöter i början och mitten av varje femårig valperiod, för en mandatperiod på två och ett halvt år. Talmannens uppgift är att se till att arbetet utförs enligt bestämmelserna. Det handlar bland annat om att leda plenarsammanträden och de viktigaste styrande organen, samt att företräda Europaparlamentet gentemot övriga EU-institutioner och omvärlden i stort. Talmannen får delegera uppgifter och befogenheter till de vice talmännen, som utgör presidiet (se sidan 16). Diagrammet nedan visar parlamentets nuvarande talman och alla hans föregångare sedan det första direktalet 1979, med deras respektive politiska grupp och nationalitet.

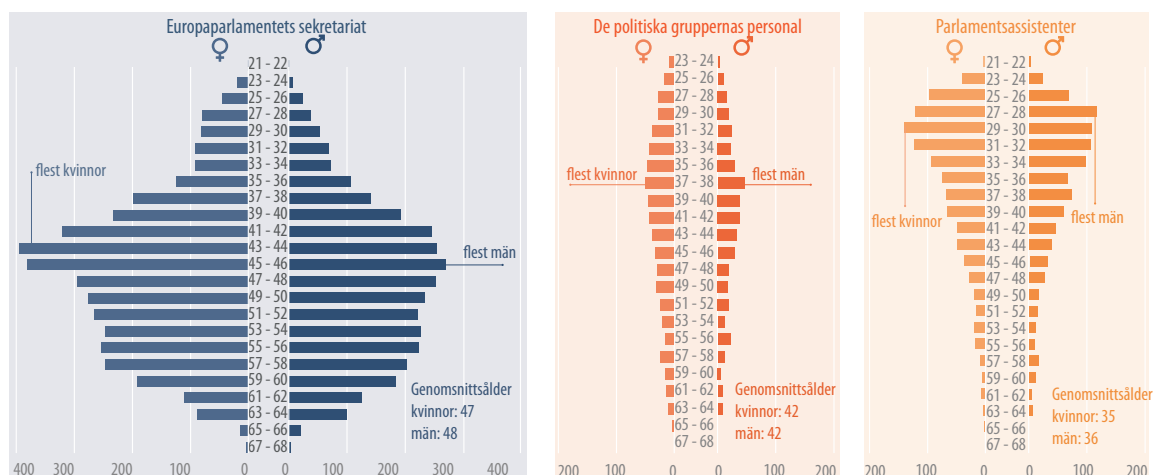


Europaparlamentets personal

Europaparlamentets ständiga sekretariat leds av generalsekreterare Klaus Welle och hade sammanlagt 6 918 anställda i september 2021. Av dem var 38,2 % handläggare, 33,7 % assistenter och 27,5 % kontraktsanställda. Utöver sekretariatet arbetade 2 009 anställda direkt för ledamöterna som ackrediterade parlamentsassistenter, och ytterligare 1 020 för de politiska gruppernas sekretariat. Sammanlagt arbetar alltså 9 947 personer på olika sätt med att ge stöd till parlamentets 705 ledamöter. Nedanstående grafik visar hur könsfördelningen ser ut inom dessa olika personalkategorier.



De tre ålderspyramiderna delar upp parlamentets personal i åldersintervall om två år, med män och kvinnor var för sig. Från vänster till höger ser vi åldersfördelningen vid parlamentets sekretariat, bland de anställda i de politiska grupperna och ledamöternas assistenter. Vid parlamentets sekretariat är majoriteten i 40-årsåldern, medan de politiska gruppernas personal vanligen är i övre 30-årsåldern och parlamentsassistenter i övre 20-årsåldern.



Europaparlamentets styrande organ

Presidiet är det organ inom Europaparlamentet som ansvarar för ekonomiska, organisatoriska och administrativa frågor. Det består av talmannen och de 14 vice talmännen, som väljs med absolut majoritet av rösterna i kammaren. Deras inbördes rangordning bestäms av hur många röster de får. Fem kvestorer, som valts av kammaren för att hantera administrativa och ekonomiska frågor som direkt berör enskilda ledamöter, deltar också i presidiet i en rådgivande funktion, men utan rösträtt.


David Maria Sassoli	Talman	S&D	
Roberta Metsola	Vice talman	EPP	
Pedro Silva Pereira	Vice talman	S&D	
Rainer Wieland	Vice talman	EPP	
Katarina Barley	Vice talman	S&D	
Othmar Karas	Vice talman	EPP	
Ewa Kopacz	Vice talman	EPP	
Klára Dobrev	Vice talman	S&D	
Dita Charanzová	Vice talman	Renew Europe	
Nicola Beer	Vice talman	Renew Europe	
Livia Járóka	Vice talman	EPP	
Heidi Hautala	Vice talman	Verts/ALE	
Marcel Kolaja	Vice talman	Verts/ALE	
Dimitrios Papadimoulis	Vice talman	Vänstern	
Fabio Massimo Castaldo	Vice talman	NI	
Anne Sander	Kvestor	EPP	
Monika Beňová	Kvestor	S&D	
David Casa	Kvestor	EPP	
Gilles Boyer	Kvestor	Renew Europe	
Karol Karski	Kvestor	ECR	

1
Talman

14
Vice ordförande

5
Kvestorer
(utan rösträtt)

Talmanskonferensen består av parlamentets talman och ordförandena i de sju politiska grupperna. Den förbereder föredragningslistor till plenarsammanträdena och fastställer institutionens allmänna politiska riktlinjer. Nedanstående grafik visar de nuvarande medlemmarna i talmanskonferensen, ordnade efter hur många platser deras grupp har i parlamentet. Tre grupper har två ordförande. De grupplösa ledamöterna företräds av en observatör utan rösträtt.



Utöver de två ovannämnda styrande organen – presidiet och talmanskonferensen – finns det andra samordningsorgan, till exempel utskottsordförandekonferensen, delegationsordförandekonferensen, panelen för framtida vetenskap och teknik (Stoa-panelen) och gruppen för demokratistöd och valsamordning.

Tidigare upplagor av denna briefing utgavs i oktober 2019 (PE 640.146), april 2019 (PE 635.515), april 2018 (PE 614.733), mars 2017 (PE 599.256), mars 2016 (PE 573.919), april 2015 (PE 545.725) och november 2014 (PE 542.150). Uppgifterna har hämtats från en rad olika källor både inom och utanför Europaparlamentet, däribland direktoratet för förbindelser med de nationella parlamenten, enheterna för planering och samordning av lagstiftning, för ledamöternas verksamhet, för ledamotsadministration samt för organisering och uppföljning av plenarsammanträden vid generaldirektoratet för parlamentets ledning (PRES), enheten för samordning av lagstiftning och sekretariatet för utskottet för framställningar vid generaldirektoratet för unionens interna politik (IPOL), enheterna för uppföljning av den allmänna opinionen och för besök och seminarier vid generaldirektoratet för kommunikation (COMM), enheten för medborgarnas förfrågningar vid generaldirektoratet för parlamentarisk utredning och analys (EPRS) och IDEA-databasen för valstatistik.

ANSVARFRISKRIVNING OCH UPPHOVSRÄTT

Detta dokument har utarbetats för och riktar sig till ledamöter och personal vid Europaparlamentet som bakgrundsmaterial till hjälp för dem i deras parlamentariska arbete. Upphovsmannen/upphovsmännen ansvarar för innehållet i dokumentet, och de åsikter som framförs här ska inte betraktas som parlamentets officiella ståndpunkt. Återgivning eller översättning för icke-kommersiellt bruk är tillåten under förutsättning att källa anges och att Europaparlamentet meddelas i förväg och får en skriftlig kopia. © Europeiska unionen, 2021

eprs@ep.europa.eu (kontakt) <http://www.eprs.ep.parl.union.eu> (intranet) <http://www.europarl.europa.eu/thinktank> (internet) <http://epthinktank.eu> (blogg)