

SCHULNETZ / Das sehen Schülerinnen und Schüler

Wir „begleiten“ die virtuelle Schülerin Petra Muster auf Ihrem Weg durch das SCHULNETZ. Am einfachsten ist der Zugang über die HOMESITE des Gymnasium MuttENZ: www.gym-muttENZ.ch

Bei den Direktlinks befindet sich der Link „schulNetz-Login“, der direkt zur Anmeldemaske führt:

Direktlinks

[Situationsplan](#)

[Terminkalender](#)

[Kulturagenda](#)

[Entfalter](#)

[Stundenpläne GYM](#)

[Stundenpläne FMS](#)

[Mediothek](#)

[Life Sciences](#)

[Fachschaften](#)

[Qualitätsmanagement](#)

[Fricktal / Kanton Aargau](#)

[schulNetz-Login](#)

[SBL Startseite](#)

[ICT-Support](#)

[ICT-Kontaktformular](#)

nur für Lehrpersonen:

[SBL-Webmail-Login](#)

[EDUCANET2-Login](#)



(schulNetz)

Benutzername:

E208869

Passwort:

.....

→ Login

[Passwort vergessen?](#)

(schulNetz)

[Abmelden](#) | [Mein schulNetz](#) | [Home](#) | [About](#) | [A](#) [A](#) [A](#)

[Start](#) | [Noten](#) | [Absenzen](#) | [Agenda](#) | [Kommunikation](#) | [Listen&Dokumente](#) | [eSchool](#)

Start

Willkommen im schulNetz.

☒ Persönliche Angaben

Name	Muster Petra
Adresse	Gründenstrasse 30
Ort	4132 MuttENZ
Geburtsdatum	12.06.1998
Telefon	061 123 45 67
Mobiltelefon	

Melden Sie bitte fehlerhafte Einträge Ihrer Klassenlehrerin bzw. Ihrem Klassenlehrer. Ihre Angaben werden z.B. auf Rundtelefon und Adress-Listen benutzt. Einige Angaben können Sie auch selbständig unter Mein schulNetz ändern.

☒ Offene Absenzen

Sie haben keine offenen Absenzen.

☒ Ihre letzten Noten

Sie haben alle Noten bestätigt.

Es erscheinen alle Noten, welche Sie noch nicht bestätigt haben.

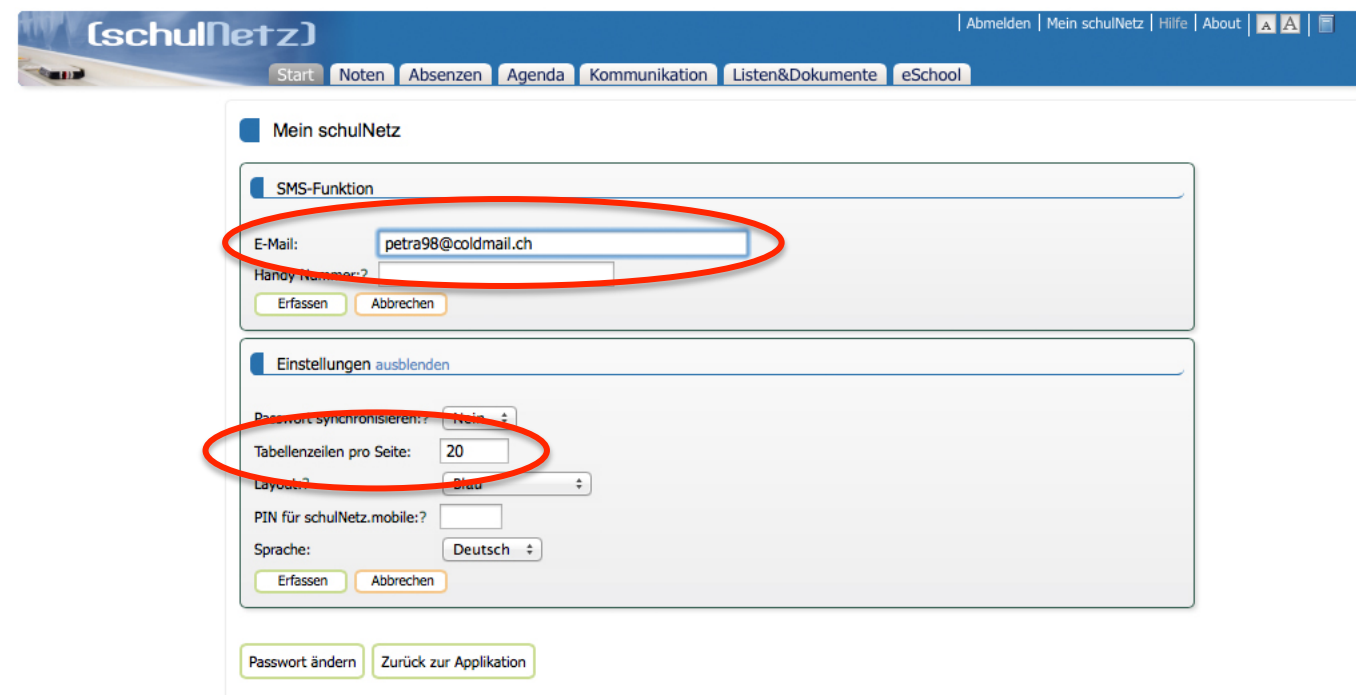
☒ schulNetz.mobile

Wollen Sie die neuen Noten einfach auf Ihrem Handy nachschlagen oder Ihren Stundenplan abonnieren?

Petra Muster hat die Möglichkeit, gewisse Grundeinstellungen zu verändern. Dazu wählt Sie oben rechts den Befehl „Mein schulNetz“. Anschließend ändert Sie die E-Mail-Adresse (Achtung: Diese E-Mail-Adresse wird von der Schulverwaltung und den Lehrpersonen verwendet!).

Tipp 1: Die „Tabellenzeilen pro Seite“ sollten von 20 auf 30 geändert werden, da sonst bei Klassenlisten immer nur die ersten 20 Personen angezeigt werden und man dann „blättern“ muss.

Tipp 2: Vergessen Sie nicht, nach dem Befehl "Erfassen" „anzuklicken!“



(schulNetz) | Abmelden | Mein schulNetz | Hilfe | About | A A A

Start | Noten | Absenzen | Agenda | Kommunikation | Listen&Dokumente | eSchool

Mein schulNetz

SMS-Funktion

E-Mail:

Handy Nummer:

Einstellungen ausblenden

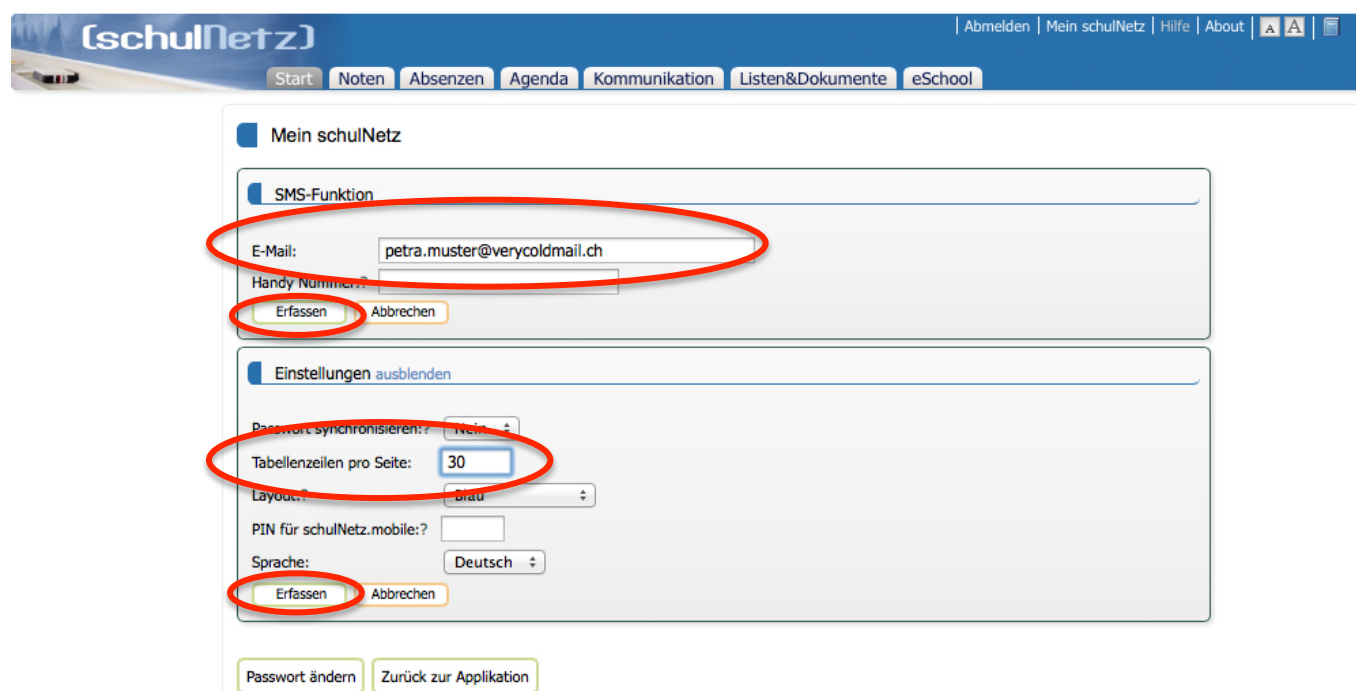
Passwort synchronisieren:

Tabellenzeilen pro Seite:

Layout:

PIN für schulNetz.mobile:

Sprache:



(schulNetz) | Abmelden | Mein schulNetz | Hilfe | About | A A A

Start | Noten | Absenzen | Agenda | Kommunikation | Listen&Dokumente | eSchool

Mein schulNetz

SMS-Funktion

E-Mail:

Handy Nummer:

Einstellungen ausblenden

Passwort synchronisieren:

Tabellenzeilen pro Seite:

Layout:

PIN für schulNetz.mobile:

Sprache:

(schulNetz) | Abmelden | Mein schulNetz | Hilfe | About | A A

Start **Noten** Absenzen Agenda Kommunikation Listen&Dokumente eSchool

Notenübersicht

Name: Muster
 Vorname: Petra
 Klasse: 1IS

Kurs	Note	Bestätigt	Mitteilung an Lehrer senden ?
B-1IS-Ar	---	---	---
Ch-1IS-Eg	---	---	---
D-1IS-Eb	---	---	---
E-1IS-Md	---	---	---
F-1IS-Hl	---	---	---
G-1IS-Eb	---	---	---
Gg-1IS-Sd	---	---	---
It-1Ea,1IS-Pe	---	---	---
M-1IS-Za	---	---	---
P-1IS-Sh	---	---	---
SpD-1IS,1Wb-Se	---	---	---

Die Markierung * bedeutet, dass nicht freigegebene Noten existieren, welche noch nicht im Durchschnitt berücksichtigt sind.

Details zu den Noten erhalten Sie, wenn Sie mit dem Mauszeiger auf den Notendurchschnitt zeigen.
 Gestrichene Noten erscheinen nicht mehr in der Detailansicht.

(schulNetz) | Abmelden | Mein schulNetz | Hilfe | About | A A

Start Noten **Absenzen** Agenda Kommunikation Listen&Dokumente eSchool

Absenzenkontrolle

Name: Muster
 Vorname: Petra
 Klasse: 1IS

Zeitraum: Absenzen von 18.08.2014 bis 09.01.2015
 Verspätungen von 18.08.2014 bis 16.01.2015
 Arreste von 18.08.2014 bis 16.01.2015


Absenzen			Lektionen	Zusatzfrist	Entschuldigt
Datum	Wiedereintritt	Grund			
Anzahl Ereignisse:			Lektionen entschuldigt:		0
			Lektionen unentschuldigt:		0

Der Abszenzenauszug wurde von Ihnen bestätigt oder enthält keine Einträge.

[Alle Einträge zeigen](#)

Diesen Kontoauszug kann nur der Klassenlehrer und das zuständige Schulleitungsmitglied einsehen.

(schulNetZ)

[Abmelden](#) | [Mein schulNetz](#) | [Hilfe](#) | [About](#) | [A](#) [A](#) 


[Start](#) [Noten](#) [Absenzen](#) [Agenda](#) [Kommunikation](#) [Listen&Dokumente](#) [eSchool](#)

Prüfungsplan

Terminliste

Agenda

Hier können Sie Ihren persönlichen Stundenplan einsehen. Klicken Sie dazu links auf Stundenplan.



(schulNetz) | Abmelden | Mein schulNetz | Hilfe | About | A A

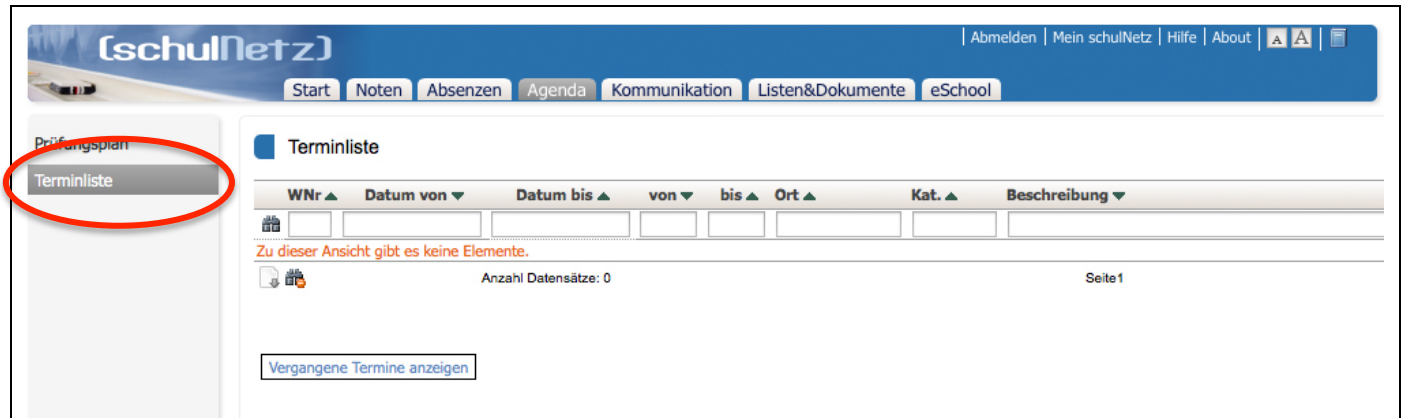
[Start](#) [Noten](#) [Absenzen](#) [Agenda](#) [Kommunikation](#) [Listen&Dokumente](#) [eSchool](#)

Prüfungsplan der Klasse 1IS

August 2014

2013 Januar Februar März April Mai Juni Juli August September Oktober November Dezember 2015

Weche	Montag	Dienstag	Mittwoch	Donnerstag	Freitag	Samstag	Sonntag
31	28	29	30	31	1	2	3
32	4	5	6	7	8	9	10
33	11	12	13	14	15	16	17
34	18	19	20	21	22	23	24
35	25	26	27	28	29	30	31
36	1	2	3	4	5	6	7



[schulNetz] | Abmelden | Mein schulNetz | Hilfe | About | A A

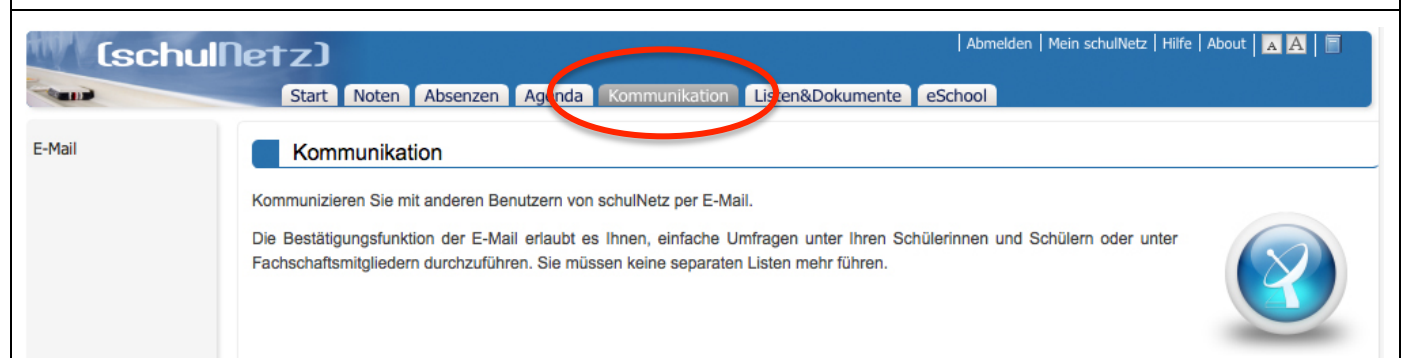
Start | Notizen | Absenzen | **Agenda** | Kommunikation | Listen&Dokumente | eSchool

Terminliste

WNr	Datum von	Datum bis	von	bis	Ort	Kat.	Beschreibung
Zu dieser Ansicht gibt es keine Elemente.							

Anzahl Datensätze: 0 Seite 1

Vergangene Termine anzeigen



[schulNetz] | Abmelden | Mein schulNetz | Hilfe | About | A A


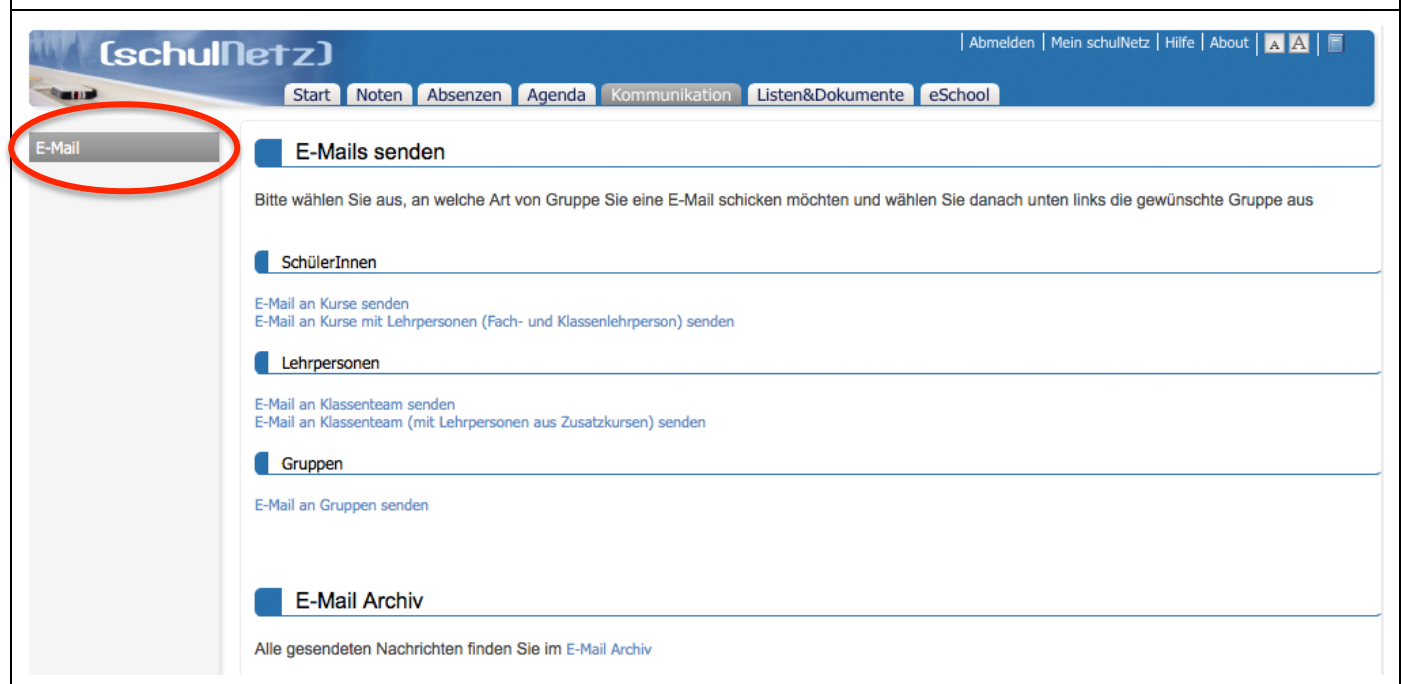
Start | Notizen | Absenzen | **Agenda** | **Kommunikation** | Listen&Dokumente | eSchool

E-Mail

Kommunikation

Kommunizieren Sie mit anderen Benutzern von schulNetz per E-Mail.

Die Bestätigungsfunktion der E-Mail erlaubt es Ihnen, einfache Umfragen unter Ihren Schülerinnen und Schülern oder unter Fachschaftsmitgliedern durchzuführen. Sie müssen keine separaten Listen mehr führen.

[schulNetz] | Abmelden | Mein schulNetz | Hilfe | About | A A

Start | Notizen | Absenzen | **Agenda** | **Kommunikation** | Listen&Dokumente | eSchool

E-Mail

E-Mails senden

Bitte wählen Sie aus, an welche Art von Gruppe Sie eine E-Mail schicken möchten und wählen Sie danach unten links die gewünschte Gruppe aus

SchülerInnen

E-Mail an Kurse senden
E-Mail an Kurse mit Lehrpersonen (Fach- und Klassenlehrperson) senden

Lehrpersonen





E-Mail an Klassenteam senden
E-Mail an Klassenteam (mit Lehrpersonen aus Zusatzkursen) senden

Gruppen

E-Mail an Gruppen senden

E-Mail Archiv

Alle gesendeten Nachrichten finden Sie im [E-Mail Archiv](#)

 <p>1. Semester 2014/2015 Abmelden Mein schulNetz Hilfe About A A</p> <p>Start Noten Absenzen Agenda Kommunikation Listen&Dokumente eSchool</p> <p>Listen</p> <ul style="list-style-type: none"> △ Kurslisten △ Rundtelefon △ Meine Kurse <p>Dokumente</p> <ul style="list-style-type: none"> △ Suche △ Ablage 	<p>Unterlagen - Listen und Dokumente</p> <p>Auf dieser Seite finden Sie verschiedene Listen. Die Listen sind immer auf dem aktuellsten Stand. Wählen Sie im Untermenü links den gewünschten Listentyp aus. Danach können Sie unten links die Klasse oder den Kurs wählen.</p> <p>Sie können alle Listen direkt drucken. Die beiden Menüleisten werden dabei nicht mitgedruckt. Verwenden Sie die Druckvorschau, bevor Sie eine Liste drucken, um gegebenenfalls Querformat oder Hochformat wählen zu können.</p> <p>Die Adresslisten und die Lehrerliste können Sie auch in ein pdf-Dokument oder in eine Excel-Datei exportieren.</p> 
<p>Anmeldesystem</p> <ul style="list-style-type: none"> △ Angebotsübersicht △ Anmeldemaske <p>Arbeiten</p> <ul style="list-style-type: none"> △ Formular 	<p>eSchool</p> <p>eSchool - Das elektronische Anmelde- und Planungssystem für Kurse und Prüfungen.</p> <p>Bitte wählen Sie im Menu Links die gewünschte Option aus.</p> 
	<p>Vegessen Sie nicht, sich am Schluss wieder vom SCHULNETZ abzumelden. Klicken Sie dazu oben rechts auf den Befehl „Abmelden“:</p> <p> Abmelden Mein schulNetz Hilfe About A A</p>