

RECONSTRUIR BIOGRAFÍA DE PERSONAS DE 20 A 54 AÑOS DE EDAD: OBJETIVO DE ENCUESTA DEMOGRÁFICA RETROSPECTIVA (EDER) 2017

- **México, único país de América Latina que implementa a nivel nacional este tipo de encuestas biográficas (retrospectivas)**
- **La población objetivo: mujeres y hombres nacidos entre 1962 y 1997 que experimentaron importantes transiciones en su curso de vida**
- **La proporción de hombres nacidos en México y que por primera vez migran a otro estado o país en sus primeros 20 años de vida, se redujo de 27.3% (generación 62-67) a 19.9% (generación 88-97). En las mujeres, la proporción disminuyó de 23.4% a 18% entre ambas generaciones**

El INEGI presenta los principales resultados de la Encuesta Demográfica Retrospectiva (EDER) 2017, módulo biográfico que tiene por objetivo recolectar información longitudinal¹ que resume la historia de vida de las personas de 20 a 54 años, en relación con distintos procesos sociodemográficos como: migración, educación, trabajo, familia, nupcialidad, fecundidad, anticoncepción y discapacidad, coresidencia con familiares y supervivencia de padres e hijos.

Además, proporciona información de contexto sobre características y condiciones de vida actual y de la infancia, así como satisfacción con la vida actual y en distintos periodos de su existencia.

La EDER 2017 da seguimiento a los proyectos de encuesta longitudinal de carácter nacional de 1998 y 2011 y, con ello, México es hasta ahora el único país de América Latina que implementa a nivel nacional este tipo de encuestas biográficas, retrospectivas y representativas de hombres y mujeres de distintas generaciones.

Con la EDER 2017 también es posible conocer eventos que representan transiciones importantes en las personas: salida de la escuela, entrada al mercado de trabajo, salida del hogar o fin de coresidencia con los padres, entrada en unión conyugal y primer hijo, entre otras.

Los datos que aquí se presentan se enfocan en los eventos que dan inicio a las trayectorias y que suceden durante los primeros 20 años de vida; y le precede un breve análisis con énfasis en las transiciones a la vida adulta, de las transformaciones intergeneracionales y con un enfoque de género.

INICIO DE LA TRAYECTORIA MIGRATORIA

Se refiere al primer cambio de residencia, desde el lugar de nacimiento hacia otro estado o país, que sucedió entre las edades cero y 20. A nivel nacional, la proporción de personas nacidas en México que por primera vez migran a otro estado o país, en sus primeros 20 años de vida, pasó de 27.3% hombres nacidos entre 1962 y 1967, a 19.9% hombres nacidos entre 1988 y 1997. En el caso de las mujeres la proporción pasó de 23.4 por cada cien mujeres de la generación 62-67, a 18% de las mujeres de la generación 88-97.

FIN DE LA TRAYECTORIA ESCOLAR

Se refiere al último año de asistencia a la escuela, que sucedió entre las edades cero y 20. La brecha entre quienes residen en el ámbito urbano y rural y dejaron la escuela temprano, aumentó entre las generaciones más jóvenes. Para los residentes en el ámbito rural la proporción muestra un comportamiento ascendente.

¹ Es una fuente de información longitudinal porque permite observar trayectorias; a diferencia de las fuentes transversales que muestran sólo el estado, posición o situación en un solo momento, ya sea el de la entrevista u otra fecha específica.



INICIO DE LA TRAYECTORIA DE EMPLEO

Se refiere al primer trabajo, que sucedió entre las edades cinco y 20. La proporción de personas cuyo inicio de la trayectoria laboral se dio a una edad temprana muestra una brecha de género, pues los hombres tuvieron su primer empleo a edad temprana en mayor proporción que las mujeres, en todas las generaciones y ámbitos geográficos.

INICIO DE LA TRAYECTORIA DE TRABAJO DOMÉSTICO Y DE CUIDADO

Se refiere al primer periodo de trabajo doméstico o de cuidado de menores, enfermos o adultos mayores, que sucedió entre las edades cinco y 20. La EDER 2017, destaca un importante cambio intergeneracional en el comportamiento de los hombres que actualmente residen en el ámbito urbano.

INICIO DE LA TRAYECTORIA DE SOSTÉN ECONÓMICO

Se refiere al primer periodo desempeñando el rol de sostén económico, que sucedió entre las edades cinco y 20. Los jóvenes (generación 1988-1997) comenzaron a participar como principal sostén económico del hogar a temprana edad en menor medida que los adultos, sobre todo los hombres y entre ellos quienes actualmente viven en localidades rurales.

TRAYECTORIA FAMILIAR: SALIDA DEL HOGAR

Se refiere al fin de la cohabitación con el padre y la madre, para vivir independiente de ellos por primera vez, entre las edades cero y 20. Las personas que viven en el ámbito urbano, sobre todo las mujeres, salieron del hogar para vivir independientes de su padre y madre a edad temprana en menor proporción que quienes viven en localidades rurales.

TRAYECTORIA FAMILIAR: ENTRADA EN UNIÓN

Se refiere a la primera cohabitación con el cónyuge, que sucedió entre las edades 12 y 20. La brecha de género respecto a este indicador muestra que los hombres tuvieron su primera unión en menor proporción que las mujeres, en todas las generaciones y ámbitos geográficos.

TRAYECTORIA FAMILIAR: PRIMER HIJO

Se refiere al primer hijo nacido vivo que la persona haya tenido entre las edades 10 y 20. La EDER 2017 indica, desde una perspectiva de género, que los hombres tuvieron su primer hijo a edad temprana en menor proporción que las mujeres, en todas las generaciones y ámbitos geográficos.

TRAYECTORIA ANTICONCEPTIVA

Se refiere al primer uso de anticonceptivos de la persona o su pareja, que sucedió entre las edades 10 y 20. Los jóvenes (generación 1988-1997) iniciaron el uso de un método antes del primer hijo a una edad temprana en mucho mayor proporción que los adultos. Entre las mujeres, el cambio más importante se observa en aquellas que viven en localidades urbanas.

PRIMERA RELACIÓN SEXUAL

Se refiere a la primera relación sexual que sucedió entre las edades cinco y 20. La EDER 2017 indica que los jóvenes (generación 1988-1997) iniciaron su vida sexual a una edad temprana en mucho mayor proporción que los adultos. Entre las mujeres, el cambio más importante se observa en aquellas que viven en localidades urbanas.

Se anexa Nota Técnica

Para consultas de medios y periodistas, contactar a: comunicacionsocial@inegi.org.mx
o llamar al teléfono (55) 52-78-10-00, exts. 1134, 1260 y 1241.

Dirección de Atención a Medios



INSTITUTO NACIONAL
DE ESTADÍSTICA Y GEOGRAFÍA

ENCUESTA DEMOGRÁFICA RETROSPECTIVA 2017 (EDER) NOTA TÉCNICA

Con la finalidad de ofrecer datos de interés para el diseño y evaluación de políticas de población, el INEGI proporciona información longitudinal biográfica que permite el análisis de la interrelación entre las trayectorias de vida. La Encuesta Demográfica Retrospectiva (EDER) 2017 es un módulo biográfico anidado a la Encuesta Nacional de los Hogares (ENH). Su objetivo es recolectar información longitudinal que resume la historia de vida de las personas de 20 a 54 años, en relación con distintos procesos sociodemográficos como: migración; educación; trabajo; familia; nupcialidad; fecundidad; anticoncepción y discapacidad; coresidencia con familiares y supervivencia de padres e hijos. Además, proporciona información de contexto sobre características y condiciones de vida actual y cuando la población objetivo tenía 14 años de edad; así como satisfacción con la vida actual y en distintos periodos de la vida.

Las principales características metodológicas son:

Población objetivo	Personas de 20 a 54 años de edad al momento de la entrevista, nacidas entre 1962 y 1997.
Esquema de muestreo	Probabilístico, estratificado y por conglomerados; dentro de un hogar se seleccionó aleatoriamente a una persona objeto de estudio.
Tamaño de muestra	32 mil viviendas.
Cobertura geográfica	<ul style="list-style-type: none">• Nacional• Áreas urbanas y rurales a nivel nacional• Entidad federativa
Fecha de levantamiento	De 3 de julio al 31 de diciembre de 2017. Levantamiento a través de la Encuesta Nacional de Hogares (trimestres 3° y 4°).
Unidades de observación	Vivienda particular seleccionada.
Informante seleccionado	Integrante del hogar de 20 a 54 años, seleccionado por un procedimiento aleatorio.

Aspectos conceptuales generales

Antecedentes

Las encuestas biográficas son un tipo de encuestas retrospectivas que combinan la observación de diferentes trayectorias a lo largo de toda la vida, como las profesionales, residenciales y familiares de los individuos. Pueden combinar aproximaciones cuantitativas y cualitativas, en diferentes niveles de análisis (individual y contextual) y en distintos momentos de la vida. Las trayectorias se pueden analizar en relación con indicadores socio económicos a nivel nacional y local, sobre largos periodos, para situar los cambios de los comportamientos individuales con los cambios a nivel macrosocial.

Los antecedentes de las encuestas biográficas en México se remontan a la encuesta pionera de la ciudad de Monterrey en 1964 y de la Ciudad de México en 1970. En seguida, desde finales de los años 70, varias encuestas de fecundidad recogieron historias genésicas completas de las mujeres mexicanas en edades reproductivas (hijos nacidos vivos, nacidos muertos y abortos), entre ellas la Encuesta Mexicana de Fecundidad (EMF) de 1976-77, la Encuesta Nacional Demográfica de 1982 (END), la Encuesta Nacional de Fecundidad y Salud (ENFES) de 1987, y las Encuestas Nacionales de la Dinámica Demográfica (ENADID) efectuadas desde 1992, pero nunca se habían seguido a través del tiempo las biografías completas de las generaciones, en todas sus dimensiones de la vida.

En el ámbito internacional, la primera encuesta de tipo biográfica se llevó a cabo en 1981 por el Instituto Nacional de Estudios Demográficos (INED) de Francia. La encuesta Biografía Familiar, Laboral y Migratoria, conocida como “triple biografía” (3B), fue desarrollada por Courgeau quien, junto con Lelièvre, formalizó el método de análisis demográfico de las biografías. La Encuesta 3B combinó las trayectorias laborales, residenciales y familiares situándolas en su contexto económico, demográfico y social. Por su parte, la primera encuesta biográfica representativa de América del Sur se realizó en Colombia, en localidades rurales y urbanas, entre mujeres de 12 a 25 años (Florez y Hogan, 1990)².

La EDER 2017 da seguimiento a los proyectos de encuesta longitudinal (retrospectiva) de carácter nacional y de probado éxito en su diseño y resultados. El modelo de la Encuesta 3B se adaptó para realizar en México la primera Encuesta Demográficas Retrospectiva (EDER) en 1998, siguiendo el mismo diseño en 2011 y 2017.

Así, México es hasta ahora el único país de América Latina que ha implementado a nivel nacional este tipo de encuestas biográficas, retrospectivas y representativas de hombres y mujeres de distintas generaciones. La muestra de la EDER de 1998 fue realizada a partir de los hogares de la ENADID efectuada un año antes, en 1997. La EDER de 2011 fue un módulo de la Encuesta Nacional de Ocupación y Empleo (ENOE) y se levantó en 32 zonas metropolitanas a nivel nacional. Finalmente, la EDER de 2017 es un módulo de la ENH de los dos últimos trimestres de ese año. Si bien cada EDER ha tenido un diseño estadístico distinto, el levantamiento de estas encuestas ha permitido la reconstrucción de la historia demográfica de México, la comprensión de los problemas de población actuales a partir de sus orígenes y de las conexiones de eventos particulares en el curso de vida, así como la propuesta de políticas públicas.

Encuestas más recientes se han desarrollado en Francia y Túnez (Encuesta ETST 2016). Este año, la Encuesta Demográfica Retrospectiva de la Ciudad de Buenos Aires (EDER-CABA) se basa en la experiencia de la EDER 2017.

Contenido temático

En la edición 2017, la Encuesta Demográfica Retrospectiva (EDER) captó información sobre: migración; escolaridad; empleo, trabajo doméstico y de cuidado no remunerado, y sostén económico; familia de origen; familia política; hijas e hijos; anticoncepción; discapacidad; antecedentes familiares relacionados con las características del padre y la madre, la identificación del principal sostén económico y la situación económica de la infancia; finalmente, recolecta datos del informante como lengua y pertenencia indígena, causa de abandono escolar, satisfacción con la vida actual y etapas de la vida, migración y trabajo temporal.

² Florez, C., y Hogan, D. (1990). “Demographic transition and life course change in Colombia”. *Journal of Family History*, 15(1), 1-21.

Estrategia metodológica

Las EDER reconstruyen la vida de los individuos considerando los dos marcos de referencia temporal en la que ésta se desenvuelve: el tiempo histórico y el tiempo de vida. La EDER 2017 retoma la estrategia metodológica para la recolección de información de la EDER 1998 y 2011, que consiste en el diseño de un cuestionario biográfico de forma matricial, cuyos renglones están constituidos por los años calendario en la vida de los individuos y su edad a lo largo de este calendario a partir de su nacimiento (edad cero), y cuyas columnas registran los diferentes eventos (y estados que derivan de un evento) que conforman las trayectorias de vida de las personas entrevistadas. Este diseño permite relacionar todos los eventos de una persona por medio de un calendario común a todas las trayectorias. Así, cada evento puede observarse en su interrelación con el resto de la información biográfica.

Por ejemplo, un evento como el nacimiento de un hijo se puede observar en todo su contexto, observando la situación de la persona al momento de ocurrencia: el año calendario, su edad, su lugar de residencia, su nivel de escolaridad, su situación laboral, conyugal, e incluso información sobre familiares como supervivencia de los padres o cohabitación con hermanos, con otros hijos e hijas, con el cónyuge u otros familiares políticos, como los suegros.

A diferencia de la EDER 1998 y EDER 2011, el cuestionario biográfico de forma matricial, en la edición 2017, se adaptó para ser aplicado a través de dispositivos electrónicos, hecho que facilitó la captura y validación de la información, así como el seguimiento al operativo de levantamiento.

Una importante ventaja de la EDER de 2017 es que permite la recolección de información, tanto en el ámbito urbano como en el rural, a diferencia de la llevada a cabo en 2011, que sólo abarcó el ámbito urbano. Además, se realizan adiciones conceptuales en el cuestionario que actualizan las temáticas de estudio tales como la inclusión de dos preguntas para identificar a la población que ha dedicado por lo menos un año de su vida al trabajo doméstico o de cuidado para su familia sin remuneración, y los periodos durante los cuales fue así. También a partir de la EDER 2017, se incluyó la pregunta sobre la edad a la primera relación sexual, la trayectoria de la condición y tipo de discapacidad, según el grado de dificultad en la actividad declarada por el informante directo, así como el nivel de satisfacción con la vida en diferentes momentos de la misma.

Adicionalmente, se captan trayectorias laborales y de migración conformadas por eventos temporales, o que duraron menos de un año.

Principales resultados

Con la información recabada, el INEGI presenta los principales resultados de la EDER 2017 relacionados con las siguientes trayectorias:

- Migratoria
- Escolar
- Laboral
- Trabajo doméstico y de cuidado
- Sostén económico
- Familiar
 - Salida del hogar
 - Historia Conyugal
 - Historia Reproductiva
- Anticonceptiva

Se consideran trayectorias conformadas por eventos de duración de al menos un año de vida del individuo, centrándose en el momento en el que sucede el primer evento para responder la siguiente pregunta:

1. ¿Cómo cambia el comportamiento demográfico entre y al interior de las generaciones?

El término cohorte y generación se utiliza aquí de manera indistinta. Al respecto de este concepto, cabe señalar que el análisis de cohorte supone que los conglomerados humanos, en este caso grupos definidos a partir de rangos de año de nacimiento, comparten características y experiencias comunes. Una generación se define en la medida en que comparte un mismo tiempo histórico que de alguna forma determina su contexto y exposición a diversos elementos propios de su tiempo. Las tecnologías son un buen ejemplo de ello.

El Colegio de México propuso que la población objetivo de la EDER 2017 fuera mucho más amplia que en las anteriores ediciones, lo cual fue posible gracias a la capacidad operativa de la ENH 2017, proyecto al que fue anidada. Así, en esta edición se incluye a población joven, de 20 a 29 años, con el fin de observar en ellos problemáticas particulares de su edad en un contexto reciente.

Con la intención de aprovechar toda esta información, dicha institución académica consideró conveniente que para el análisis comparativo de distintas generaciones se presentaran cuatro cohortes con base en los siguientes años de nacimiento (edad a la fecha de la entrevista):

- 1962-1967 (Adultos de 50 a 54 años)
- 1968-1977 (Adultos de 40 a 49 años)
- 1978-1987 (Adultos de 30 a 39 años)
- 1988-1997 (Jóvenes de 20 a 29 años)

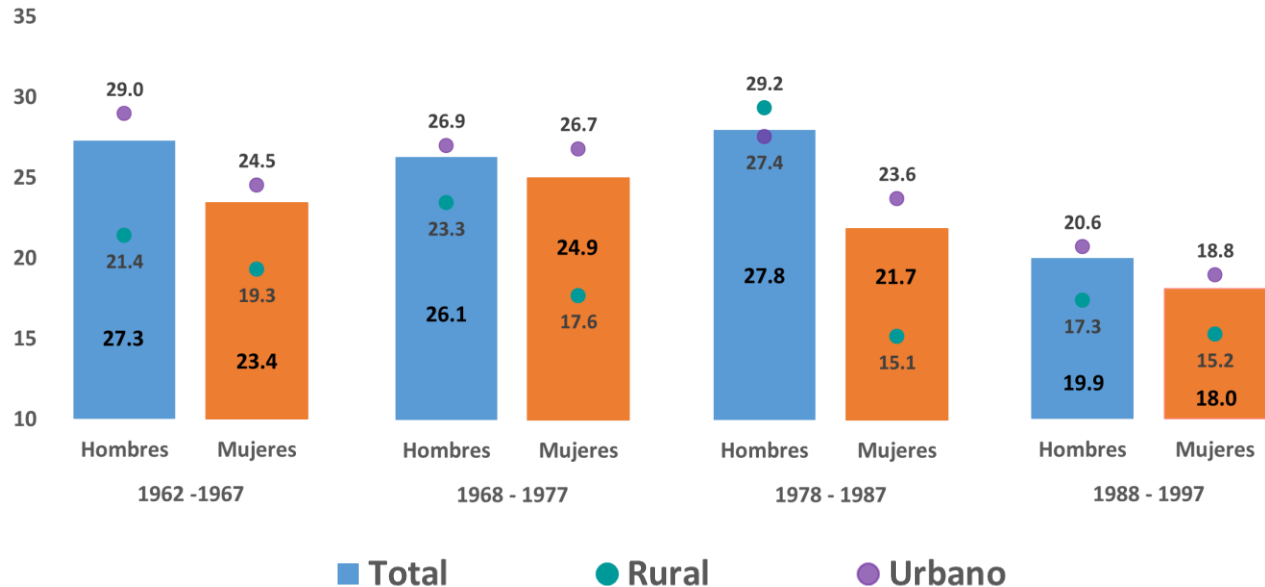
Las cohortes así definidas permiten comparar el comportamiento de población que actualmente es joven, con el comportamiento de la población que atraviesa etapas cada vez más avanzadas de la vida adulta.

INICIO DE LA TRAYECTORIA MIGRATORIA

Se refiere al primer cambio de residencia, desde el lugar de nacimiento hacia otro estado o país; que sucedió entre las edades cero y 20. La EDER 2017, indica que, a nivel nacional, la proporción de personas nacidas en México que por primera vez migran a otro estado o país, en sus primeros 20 años de vida, pasó de 27.3% hombres nacidos entre 1962 y 1967, a 19.9% hombres nacidos entre 1988 y 1997. En el caso de las mujeres la proporción pasó de 23.4 por cada cien mujeres de la generación 62-67, a 18% de las mujeres de la generación 88-97.

Por tamaño de localidad de residencia actual se observan brechas entre el ámbito urbano y rural, siendo el primero donde la proporción de población que dejó su lugar de nacimiento a temprana edad es mayor, excepto para los hombres de la generación 78-87. Un importante cambio intergeneracional se observa entre hombres urbanos adultos de 50 a 54 (cohorte 1962-1967) y jóvenes de 20 a 29 años (cohorte 1988-1997): la proporción de hombres urbanos que iniciaron su trayectoria migratoria, en sus primeros 20 años de vida, pasó de 29% a 20.6%. Entre las mujeres de la cohorte o generación 1968-1977, es muy importante la brecha entre quienes residen en localidades rurales (17.6%) en comparación con las urbanas (26.7%).

Proporción de personas nacidas en México que migraron¹ en sus primeros 20 años de vida, por cohorte, sexo y tipo de localidad



¹Se considera migración cuando la persona tuvo una migración interna (cambio de estado) o migración internacional (cambio de país).

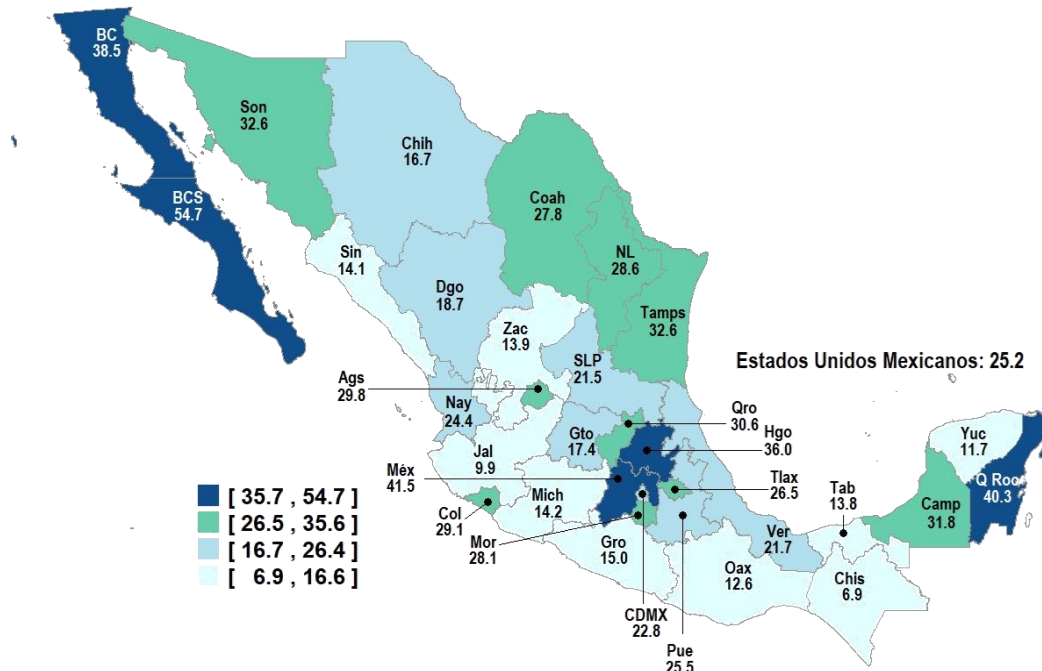
Así, el cambio intergeneracional observado indica que los jóvenes (generación 1988-1997) tuvieron menor movilidad a edad temprana que la generación adulta. Las personas que viven en el ámbito urbano, excepto hombres 78-87, iniciaron una trayectoria migratoria a temprana edad en mayor proporción que quienes viven en localidades rurales. La brecha de género observada indica que los hombres tuvieron una movilidad geográfica a edad temprana mayor que las mujeres, en todas las generaciones y ámbitos geográficos de residencia actual. La brecha es más amplia entre la generación adulta 78-87 que reside en localidad rural.

Los siguientes mapas muestran la proporción de personas que iniciaron su trayectoria migratoria, en sus primeros 20 años de vida, según la entidad donde actualmente residen, el Mapa 1 corresponde a adultos de 50 a 54 años, que conforman la generación 1962-1967 y el Mapa 2 a jóvenes de 20 a 29 años de la cohorte de nacimiento 1988-1997. Las personas que actualmente tienen entre 50 y 54 años (generación 1962 y 1967) y residen en Baja California Sur, México, Quintana Roo, Baja California e Hidalgo presentan mayores proporciones de cambio de lugar de residencia durante sus primeros 20 años de vida, con respecto a personas de la misma generación que residen en otras entidades (Mapa 1). El Mapa 2 muestra la proporción de personas nacidas en México, de la generación más joven (1988-1997), que migraron en sus primeros 20 años de vida.



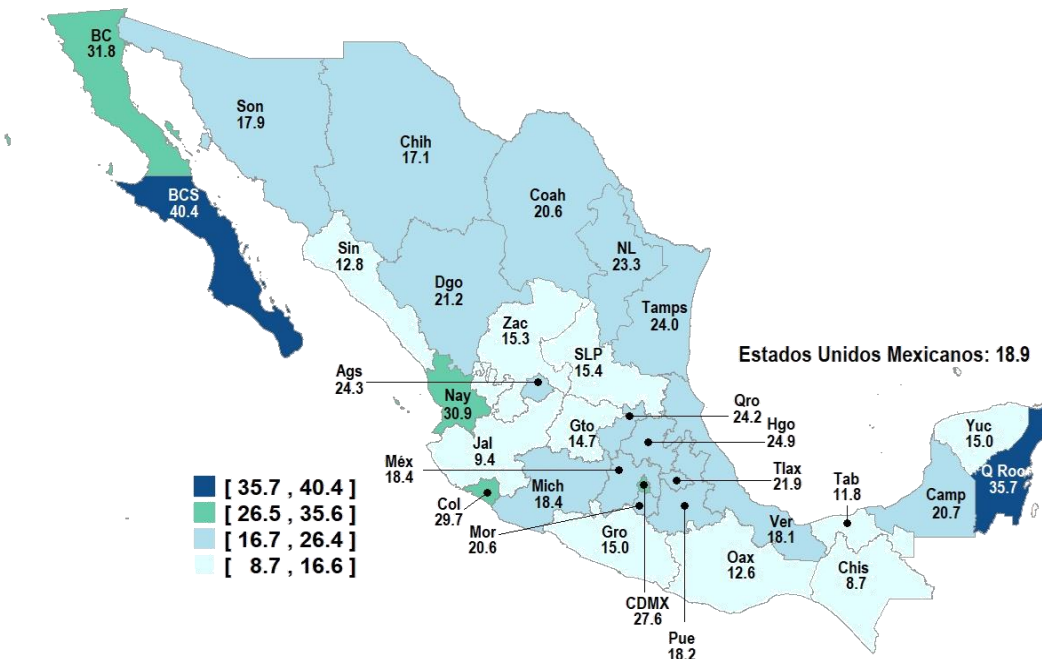
INSTITUTO NACIONAL
DE ESTADÍSTICA Y GEOGRAFÍA

Mapa 1. Proporción de personas nacidas en México que migraron¹ en sus primeros 20 años de vida, según entidad de residencia actual. Adultos generación 1962-1967



¹Se considera migración cuando la persona tuvo una migración interna (cambio de estado) o migración internacional (cambio de país).

Mapa 2. Proporción de personas nacidas en México que migraron¹ en sus primeros 20 años de vida, según entidad de residencia actual. Jóvenes generación 1988-1997

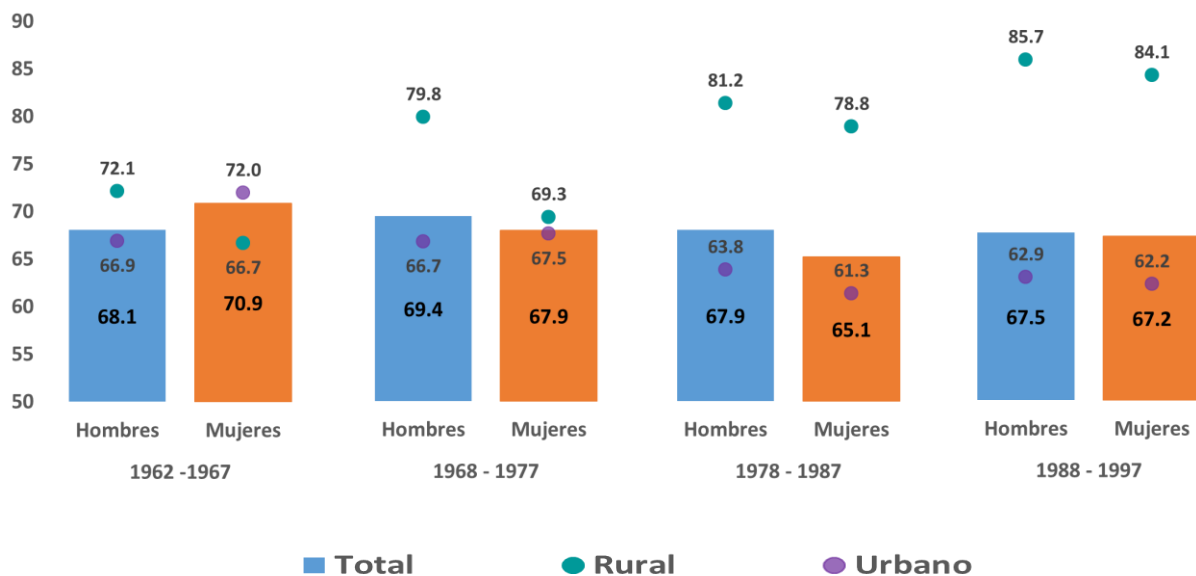


¹Se considera migración cuando la persona tuvo una migración interna (cambio de estado) o migración internacional (cambio de país).

FIN DE LA TRAYECTORIA ESCOLAR

Se refiere al último año de asistencia a la escuela, que sucedió entre las edades cero y 20. La EDER 2017, indica que la brecha entre quienes residen en el ámbito urbano y rural y dejaron la escuela temprano, aumentó entre las generaciones cada vez más jóvenes, pues para quienes residen en el ámbito rural la proporción de salida de la escuela muestra un comportamiento ascendente. Hombres rurales jóvenes (generación 88-97) dejaron la escuela a edad temprana en mayor proporción (85.7%) que los hombres urbanos (62.9%). En cambio, las mujeres urbanas jóvenes (generación 88-97) dejaron la escuela a edad temprana en mucho menor proporción (62.2%) que las de la generación mayor (72%), nacidas entre 1962 y 1967. En cuanto al análisis intergeneracional, los jóvenes (generación 1988-1997) que viven en zona rural dejaron la escuela a temprana edad en mayor proporción que los adultos (generación 62-67). Las mujeres jóvenes en zona urbana dejaron la escuela a temprana edad en menor proporción que las mujeres adultas de dicho ámbito. Las personas que viven en el ámbito urbano, sobre todo las más jóvenes, salieron de la escuela a edad temprana en menor proporción que quienes viven en localidades rurales. Con respecto al análisis de las diferencias de género, los hombres salieron de la escuela a edad temprana en mayor proporción que las mujeres, con excepción de la generación adulta 78-87, y 68-77 que residen en el ámbito urbano. La brecha es más amplia entre la generación adulta 68-77 que reside en localidad rural.

Proporción de personas que dejaron sus estudios en sus primeros 20 años de vida, por cohorte, sexo y tipo de localidad



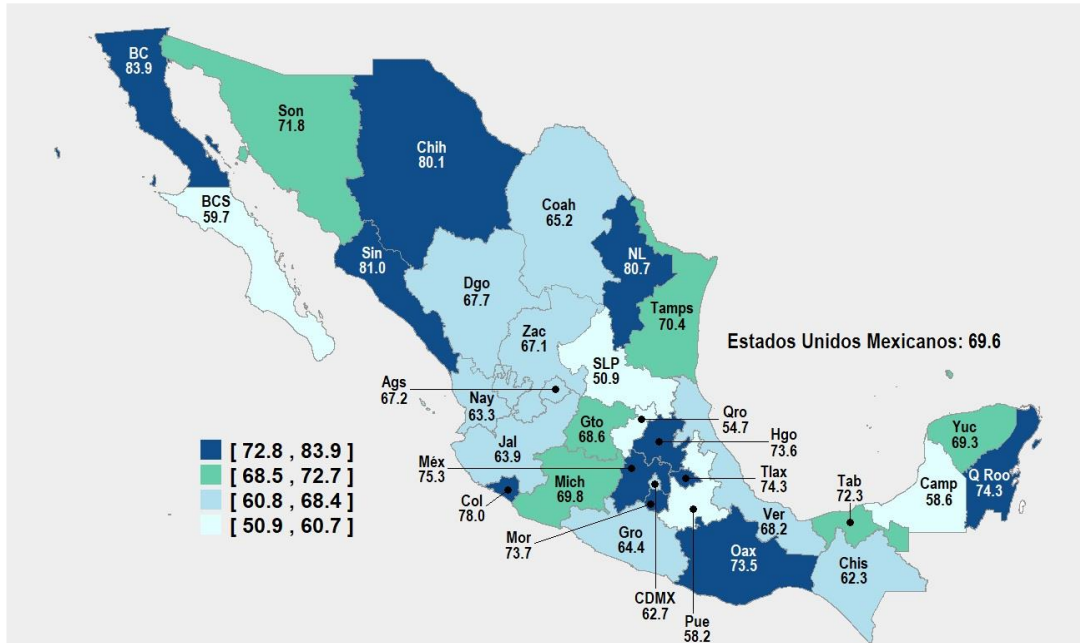
Por entidad de residencia actual, las personas de la generación 1962-1967 que residen en Baja California, Sinaloa, Nuevo León, terminaron su periodo de asistencia escolar en sus primeros 20 años de vida, en mayor proporción con respecto las que residen en otras entidades, en cambio, San Luis Potosí, Querétaro y Puebla presentan las menores proporciones de salida de la escuela.

Oaxaca, Chiapas y Quintana Roo son las entidades donde residen las personas de la generación joven (1988-1997), que dejaron sus estudios en sus primeros 20 años de vida en mayor proporción.

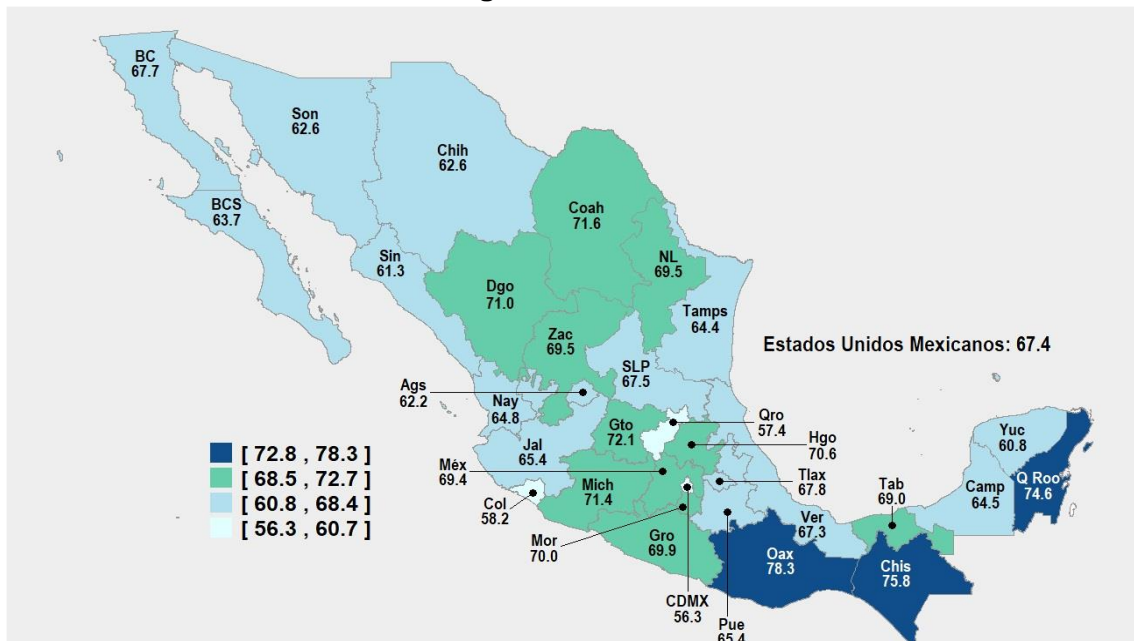


INSTITUTO NACIONAL
DE ESTADÍSTICA Y GEOGRAFÍA

Mapa 3. Proporción de personas que dejaron sus estudios en sus primeros 20 años de vida.
Adultos generación 1962-1967



Mapa 4. Proporción de personas que dejaron sus estudios en sus primeros 20 años de vida.
Jóvenes generación 1988-1997



INICIO DE LA TRAYECTORIA DE EMPLEO

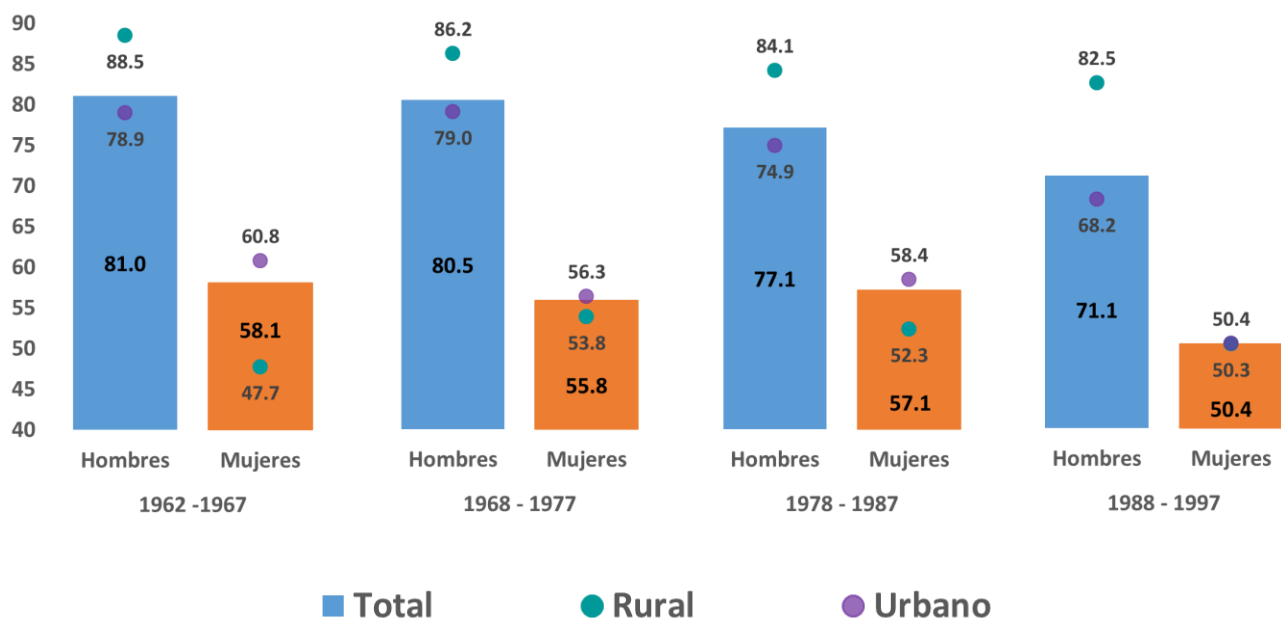
Se refiere al primer trabajo, que sucedió entre las edades cinco y 20. De acuerdo con la EDER 2017, la proporción de personas cuyo inicio de la trayectoria laboral se dio a una edad temprana, muestra un cambio intergeneracional en la medida en que los jóvenes (generación 88-97) tuvieron menor empleo temprano en relación con los adultos, excepto mujeres jóvenes que viven en el ámbito rural.

Los hombres que viven en el ámbito urbano, tuvieron su primer empleo a edad temprana en menor proporción que quienes viven en localidades rurales. En el caso de las mujeres de localidades urbanas, sólo las adultas (generación 62-67) presentan una brecha importante respecto a las que viven en zona rural: las mujeres adultas de localidades urbanas, iniciaron su trayectoria laboral a una edad temprana en mayor proporción (60.8%) que las jóvenes de localidades urbanas (50.4%).

Este indicador muestra también una brecha de género, pues los hombres tuvieron su primer empleo a edad temprana en mayor proporción que las mujeres, en todas las generaciones y ámbitos geográficos.

Entre las personas que actualmente residen en el ámbito rural y pertenecen a la cohorte 1962-1967, hay una brecha de género muy importante dado que 88.5% de los hombres se insertaron al mercado laboral a edad temprana, en comparación con 47.7% de las mujeres.

Proporción de personas que tuvieron un empleo en sus primeros 20 años de vida, por cohorte, sexo y tipo de localidad

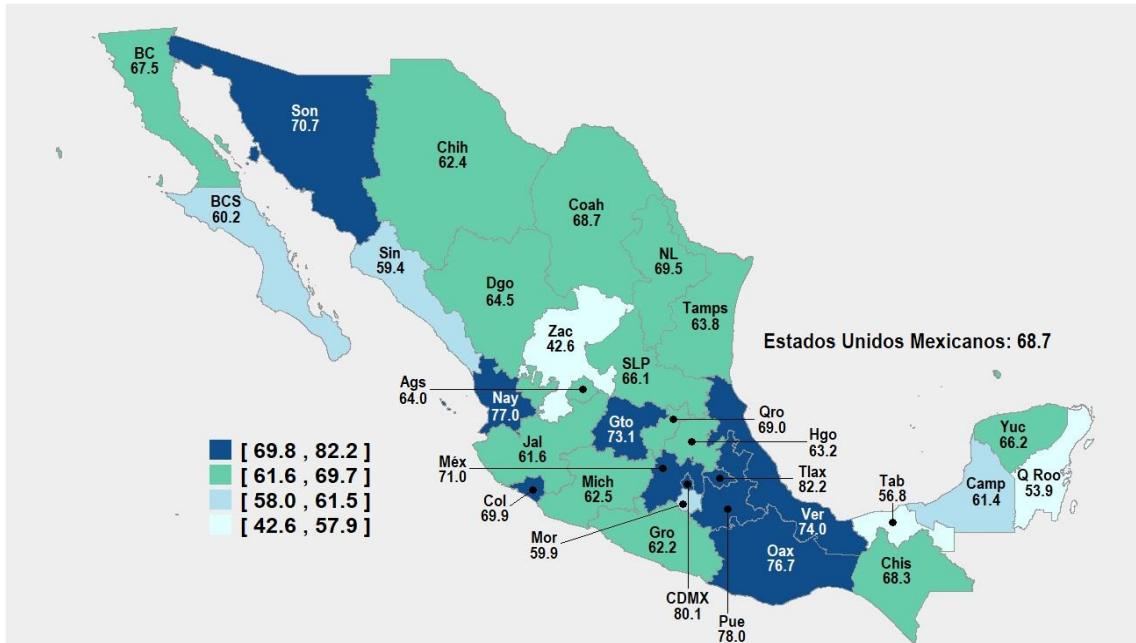


Nota: El empleo se capta a partir de 5 años.



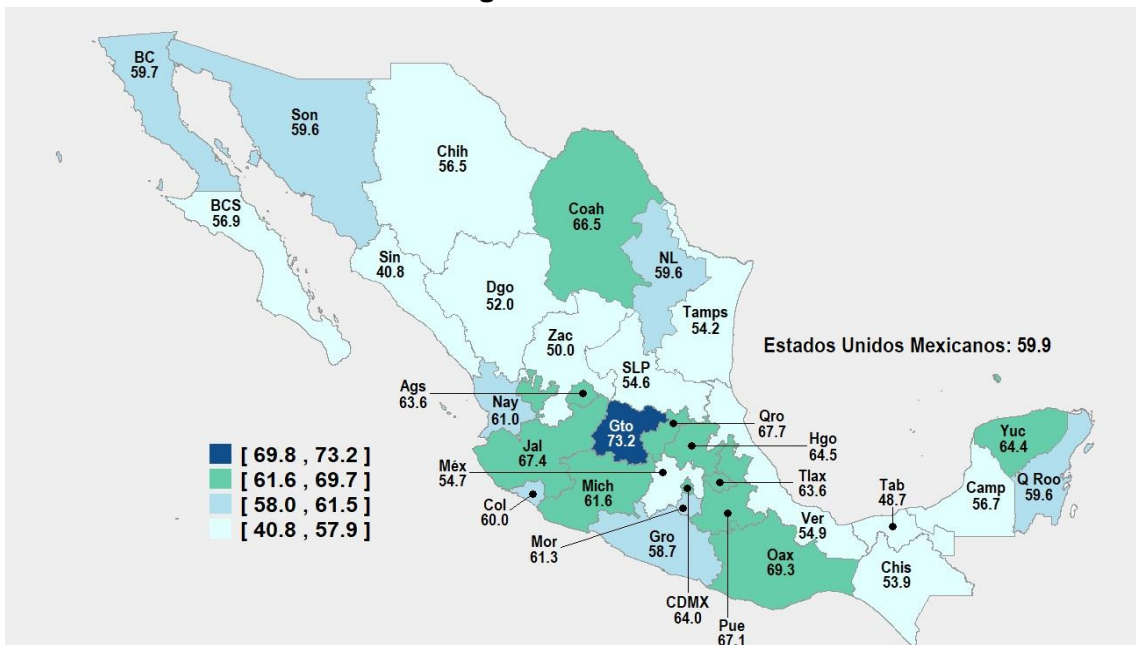
INSTITUTO NACIONAL
DE ESTADÍSTICA Y GEOGRAFÍA

**Mapa 5. Proporción de personas que tuvieron un empleo en sus primeros 20 años de vida.
Adultos generación 1962-1967**



Nota: El empleo se capta a partir de 5 años.

**Mapa 6. Proporción de personas que tuvieron un empleo en sus primeros 20 años de vida.
Jóvenes generación 1988-1997**



Nota: El empleo se capta a partir de 5 años.

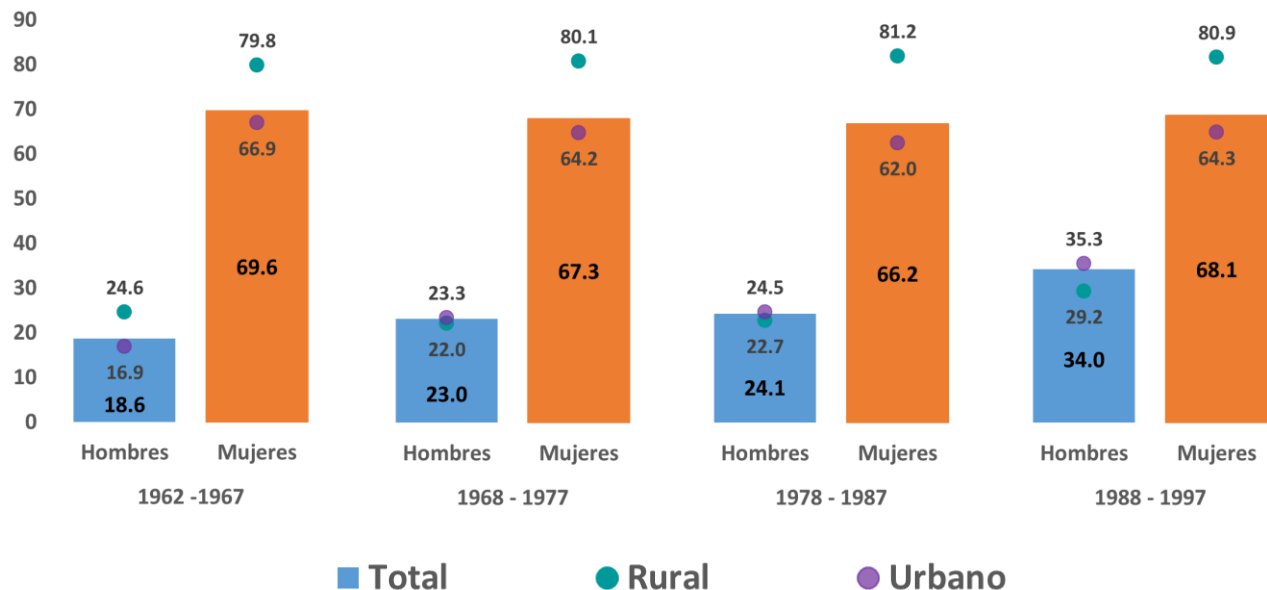
INICIO DE LA TRAYECTORIA DE TRABAJO DOMÉSTICO Y DE CUIDADO

Se refiere al primer periodo de trabajo doméstico o de cuidado de menores, enfermos o adultos mayores, que sucedió entre las edades cinco y 20. La EDER 2017, destaca un importante cambio intergeneracional en el comportamiento de los hombres que actualmente residen en el ámbito urbano: se duplicó la proporción de hombres que iniciaron su trayectoria de trabajo doméstico y de cuidado, en sus primeros 20 años de vida, pues mientras la generación mayor (1962-1967) presenta una proporción de 16.9%; para la cohorte o generación más joven (1988-1997) la proporción es 35.3%. Así, destaca el cambio intergeneracional que señala que los hombres jóvenes participaron en el trabajo doméstico y de cuidado, en mucho mayor proporción que los adultos, el cambio más importante se observa entre quienes viven en localidades urbanas.

Las mujeres que viven en el ámbito urbano iniciaron su trayectoria de trabajo doméstico y de cuidado a edad temprana en menor proporción que quienes viven en localidades rurales.

La brecha de género respecto a este indicador muestra que los hombres tuvieron su primer periodo de trabajo doméstico y de cuidado en mucho menor proporción que las mujeres, en todas las generaciones y ámbitos geográficos, pero los jóvenes (generación 1988-1997) han disminuido la brecha.

Proporción de personas que realizaron trabajo doméstico¹ en sus primeros 20 años de vida, por cohorte, sexo y tipo de localidad



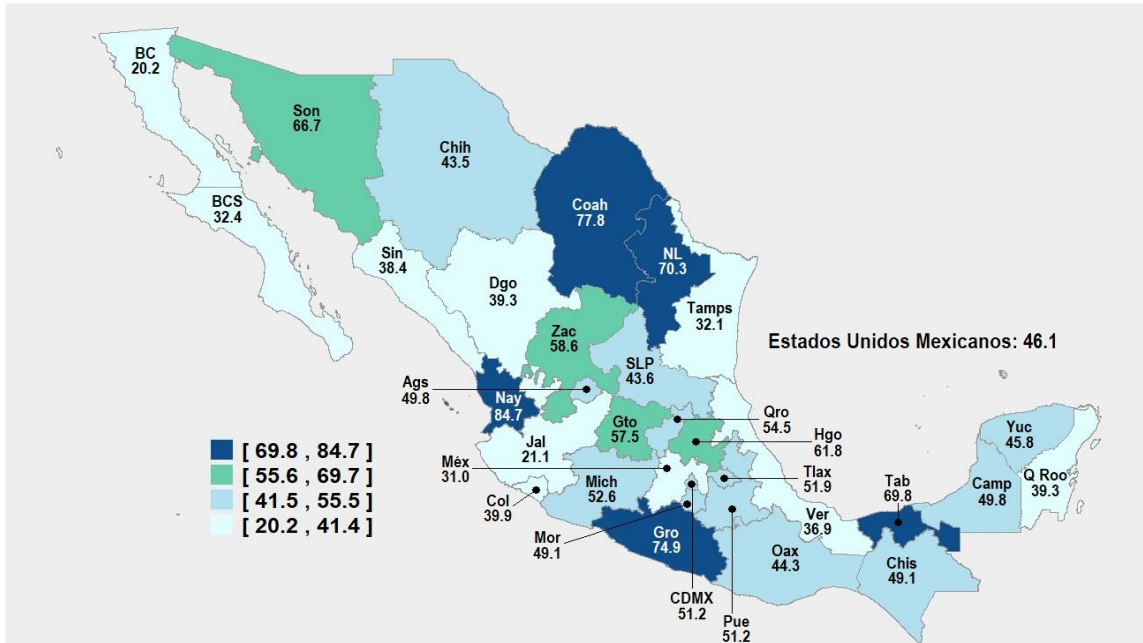
Nota: El trabajo doméstico se capta a partir de 5 años.

¹El trabajo doméstico incluye el cuidado de niños menores de 6 años, así como el cuidado de enfermos y/o adultos mayores.



INSTITUTO NACIONAL
DE ESTADÍSTICA Y GEOGRAFÍA

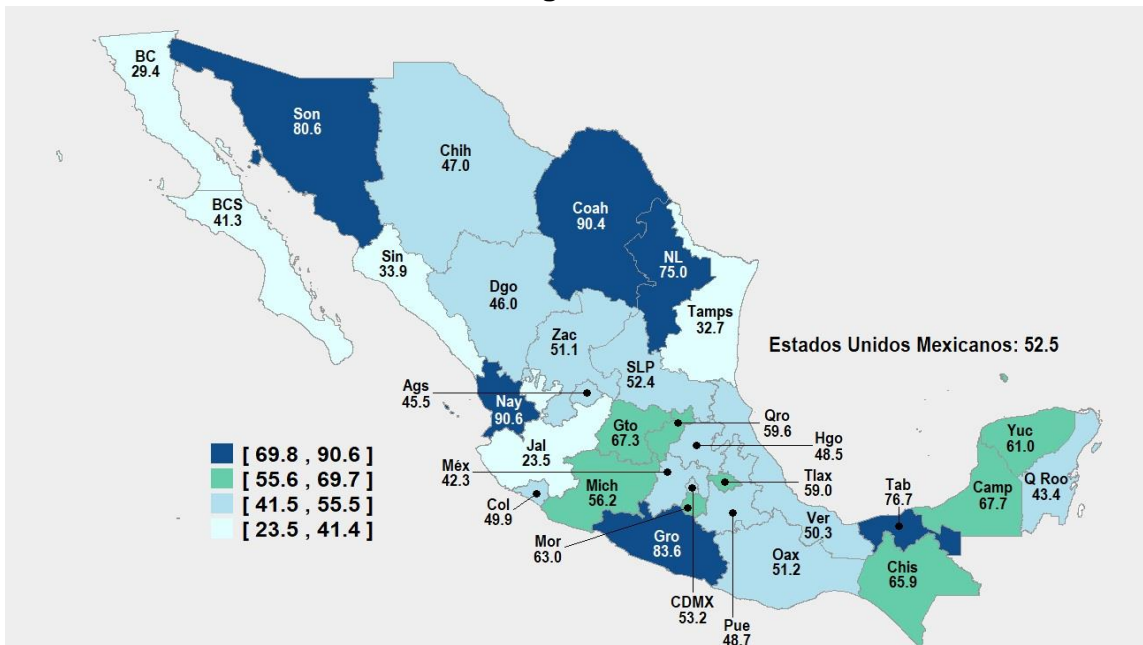
Mapa 7. Proporción de personas que realizaron trabajo doméstico¹ en sus primeros 20 años de vida. Adultos generación 1962-1967



Nota: El trabajo doméstico se capta a partir de 5 años.

¹El trabajo doméstico incluye el cuidado de niños menores de 6 años, así como el cuidado de enfermos y/o adultos mayores.

Mapa 8. Proporción de personas que realizaron trabajo doméstico¹ en sus primeros 20 años de vida. Jóvenes generación 1988-1997



Nota: El trabajo doméstico se capta a partir de 5 años.

¹El trabajo doméstico incluye el cuidado de niños menores de 6 años, así como el cuidado de enfermos y/o adultos mayores.

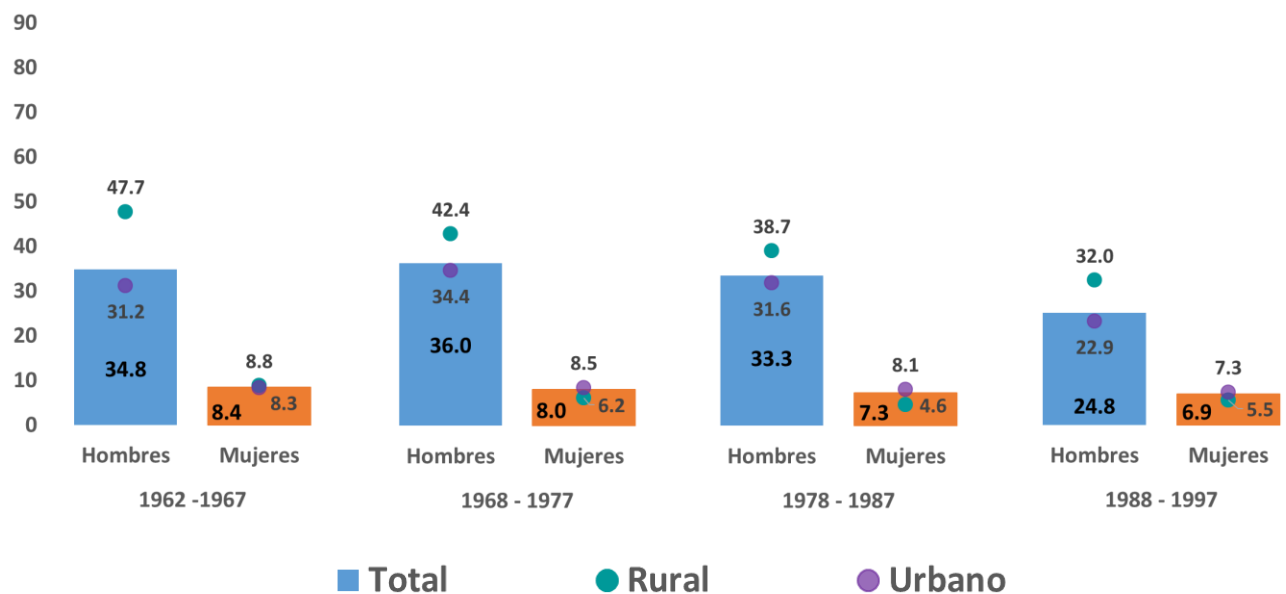
INICIO DE LA TRAYECTORIA DE SOSTÉN ECONÓMICO

Se refiere al primer periodo desempeñando el rol de sostén económico, que sucedió entre las edades cinco y 20. En cuanto al cambio intergeneracional, los jóvenes (generación 1988-1997) comenzaron a participar como principal sostén económico del hogar a temprana edad en menor medida que los adultos, sobre todo los hombres, considerando especialmente a los que actualmente viven en localidades rurales.

Las personas que viven en el ámbito urbano, sobre todo los hombres y entre ellos los más adultos, tuvieron su primer periodo desempeñándose como principal sostén económico a edad temprana en menor proporción que quienes viven en localidades rurales. Las mujeres no muestran diferencias importantes por tamaño de localidad de residencia actual.

En cuanto al análisis de género, los hombres fueron el principal sostén económico a edad temprana en mucho mayor proporción que las mujeres, en todas las generaciones y ámbitos geográficos.

Proporción de personas que se desempeñaron como sostén económico del hogar en sus primeros 20 años de vida, por cohorte, sexo y tipo de localidad

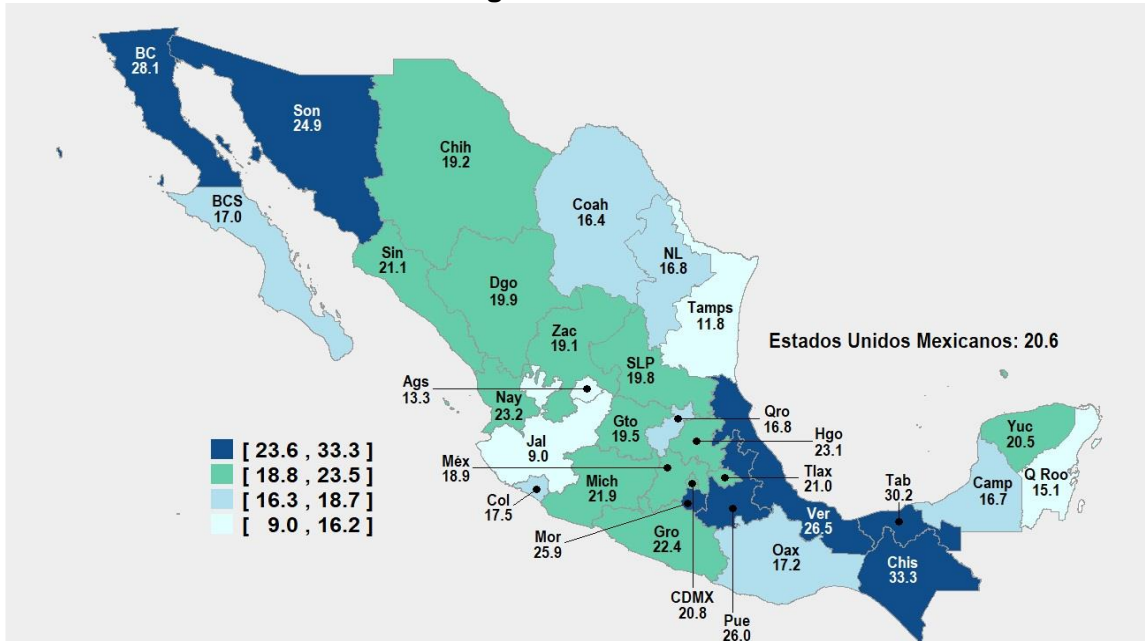


Nota: El sostén económico se capta a partir de 5 años.



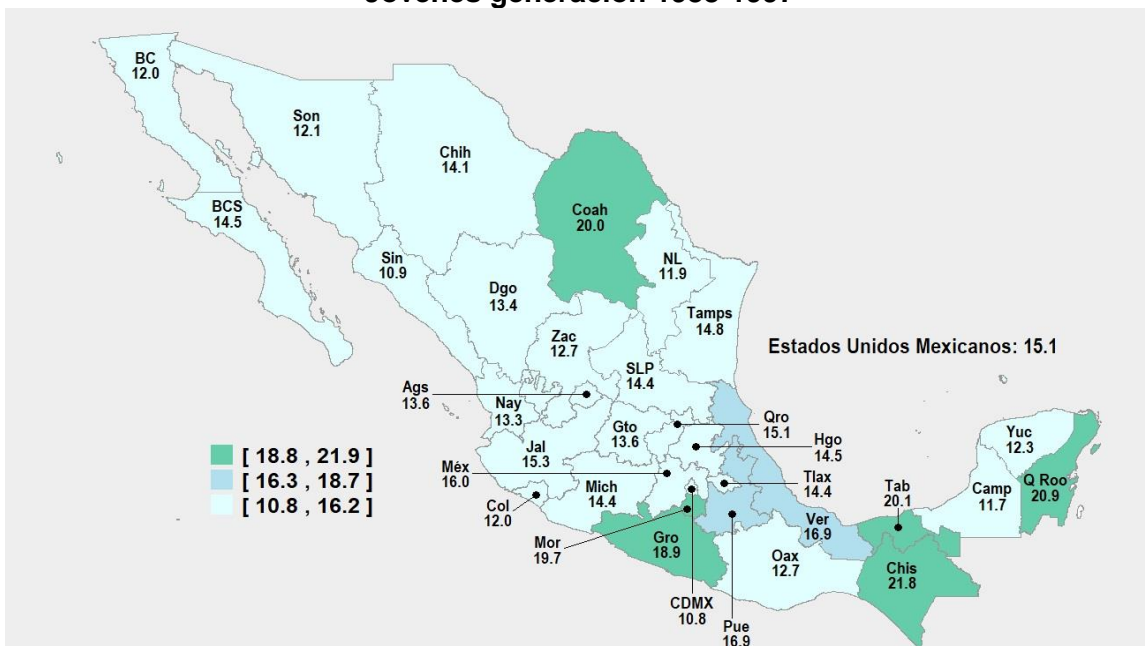
INSTITUTO NACIONAL
DE ESTADÍSTICA Y GEOGRAFÍA

**Mapa 9. Proporción de personas que se desempeñaron como sostén económico del hogar en sus primeros 20 años de vida.
Adultos generación 1962-1967**



Nota: El sostén económico se capta a partir de 5 años.

**Mapa 10. Proporción de personas que se desempeñaron como sostén económico del hogar en sus primeros 20 años de vida.
Jóvenes generación 1988-1997**



Nota: El sostén económico se capta a partir de 5 años.

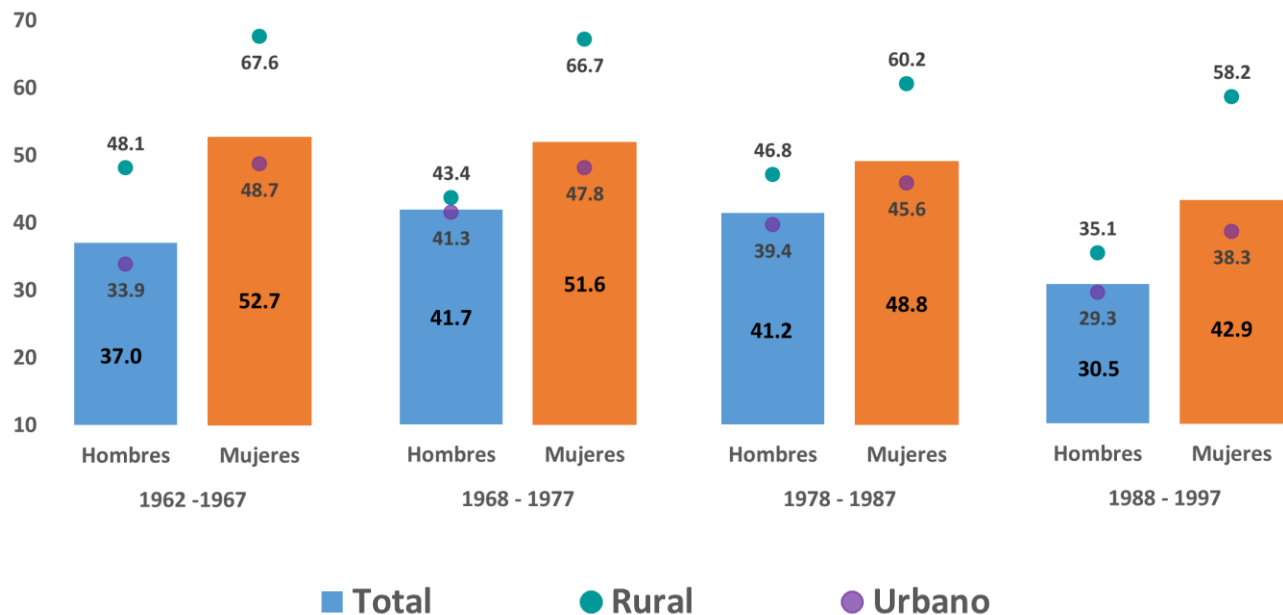
TRAYECTORIA FAMILIAR: SALIDA DEL HOGAR

Se refiere al fin de la cohabitación con el padre y la madre, para vivir independiente de ellos por primera vez, que sucedió entre las edades cero y 20. La EDER 2017 muestra un cambio intergeneracional en los hombres que actualmente viven en localidades rurales: los jóvenes (generación 88-97) salieron del hogar para vivir independientes de su padre y madre a temprana edad en menor medida que los adultos (generación 62-67).

Las mujeres que viven en el ámbito urbano, salieron del hogar para vivir independientes de su padre y madre, a edad temprana en menor proporción que quienes viven en localidades rurales.

Respecto a la brecha de género, los hombres salieron del hogar a edad temprana en menor proporción que las mujeres, en todas las generaciones y ámbitos geográficos.

Proporción de personas que salieron de su hogar en sus primeros 20 años de vida, por cohorte, sexo y tipo de localidad

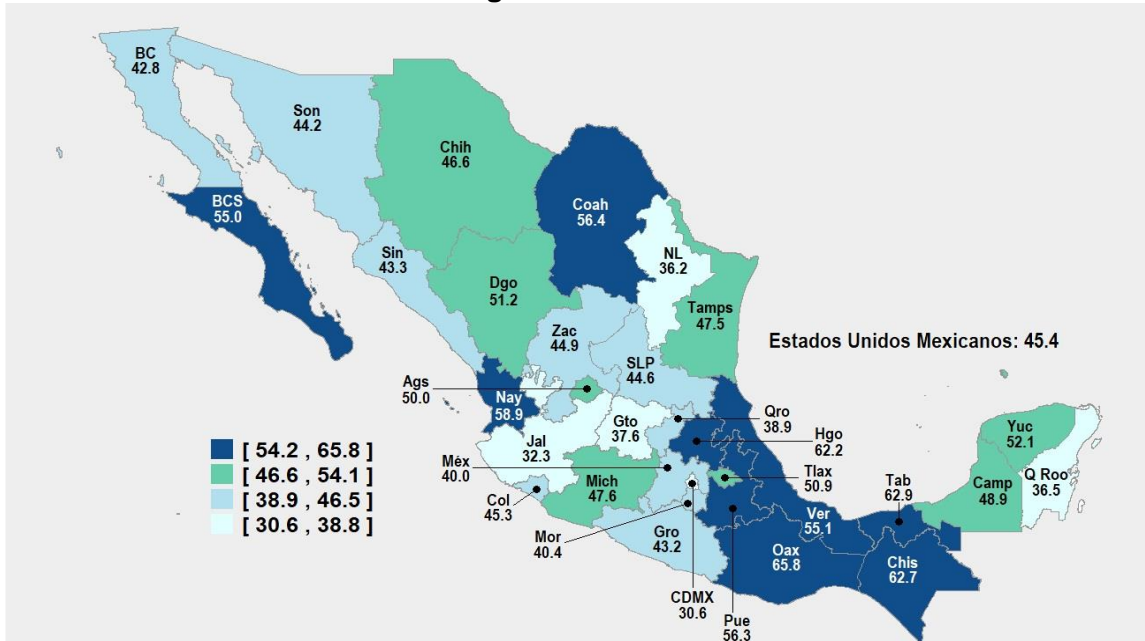




INSTITUTO NACIONAL
DE ESTADÍSTICA Y GEOGRAFÍA

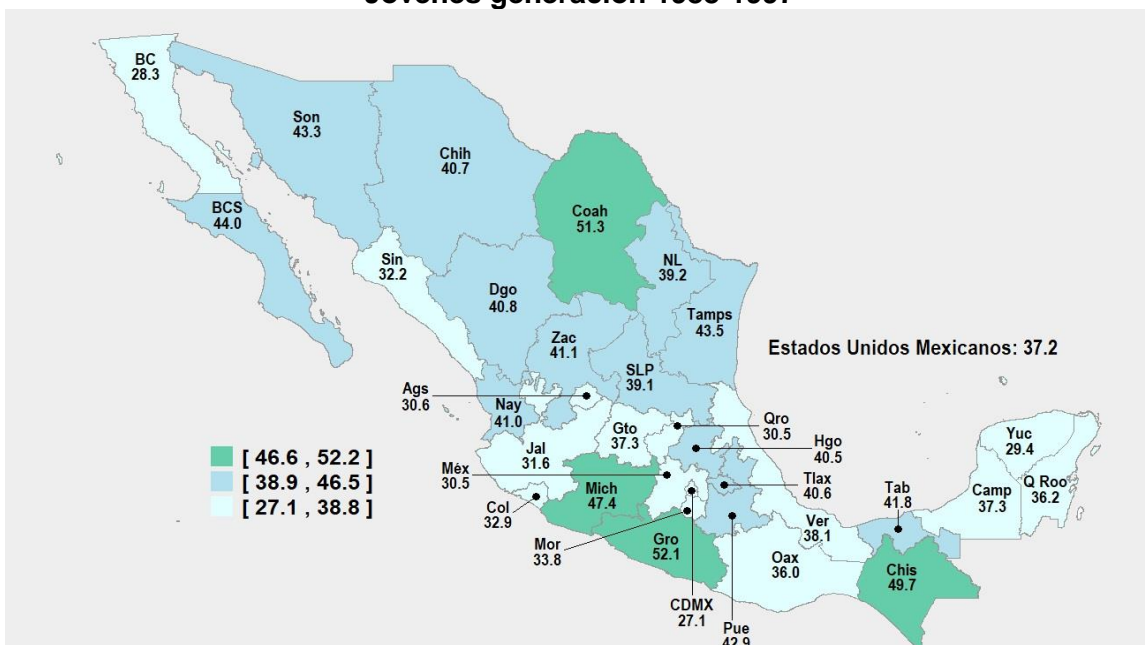
Mapa 11. Proporción de personas que salieron de su hogar en sus primeros 20 años de vida.

Adultos generación 1962-1967



Mapa 12. Proporción de personas que salieron de su hogar en sus primeros 20 años de vida.

Jóvenes generación 1988-1997



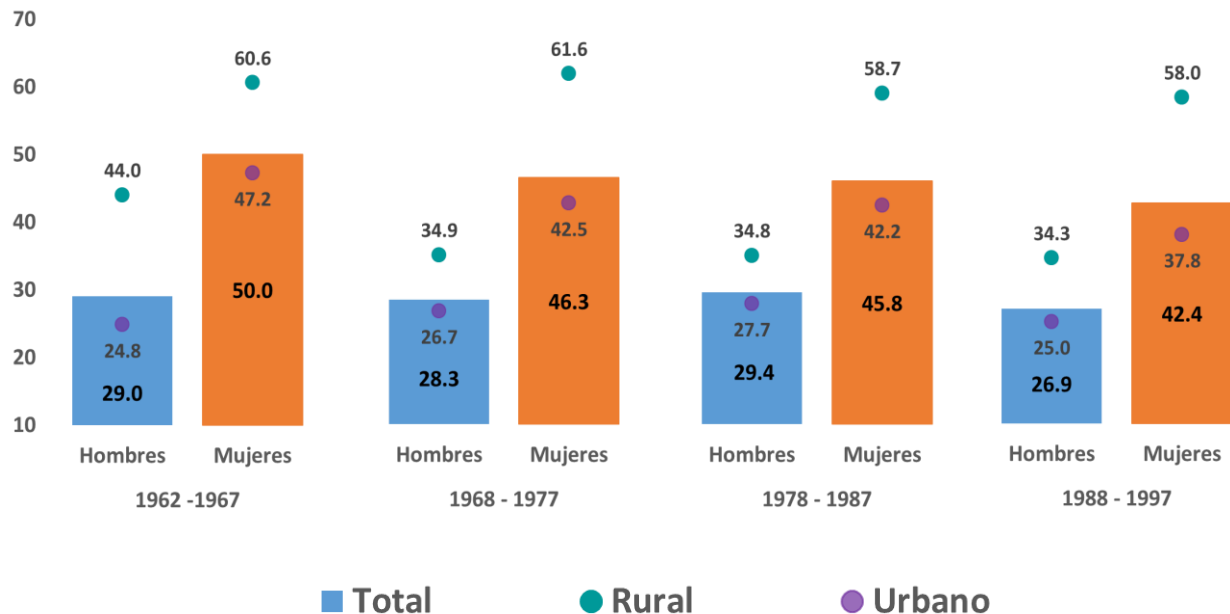
TRAYECTORIA FAMILIAR: ENTRADA EN UNIÓN

Se refiere a la primera cohabitación con el cónyuge, que sucedió entre las edades 12 y 20. En la EDER 2017, el cambio intergeneracional observado indica que los jóvenes (generación 1988-1997) tuvieron su primera unión a temprana edad en menor medida que los adultos (generación 1962-1967), sobre todo los hombres jóvenes que actualmente viven en localidades rurales (34.3%) y las mujeres en ambos ámbitos (42.4%).

Las personas que viven en el ámbito urbano, sobre todo las mujeres, tuvieron su primera unión a edad temprana en menor proporción que quienes viven en localidades rurales.

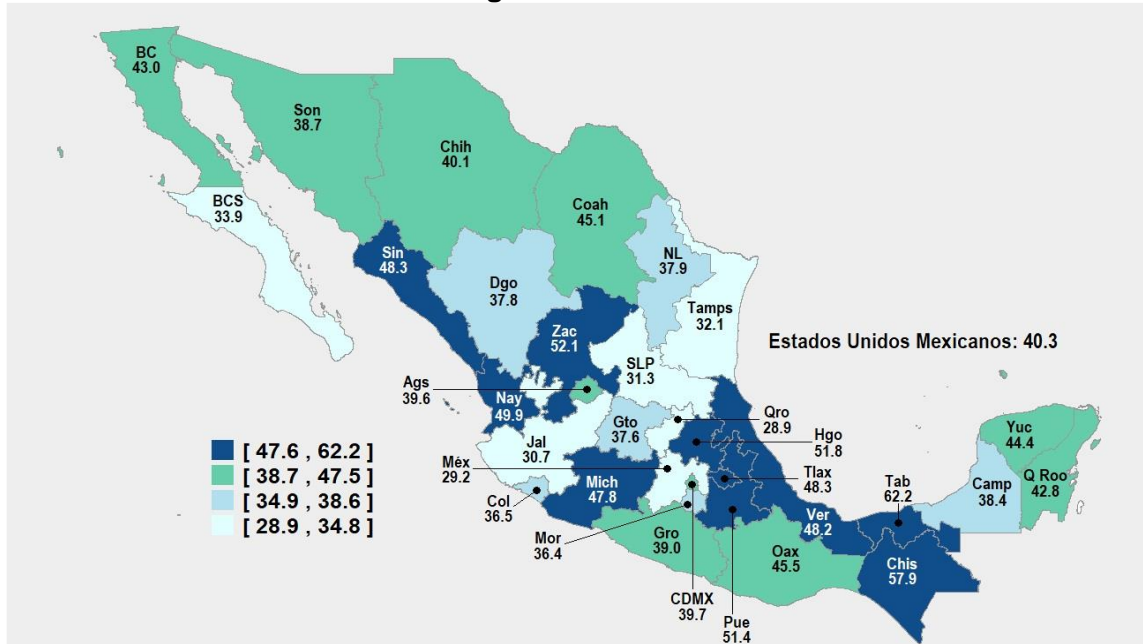
La brecha de género respecto a este indicador muestra que los hombres tuvieron su primera unión, entre las edades 12 y 20, en menor proporción que las mujeres, en todas las generaciones y ámbitos geográficos.

Proporción de personas que en sus primeros 20 años de vida tuvieron una unión¹, por cohorte, sexo y tipo de localidad



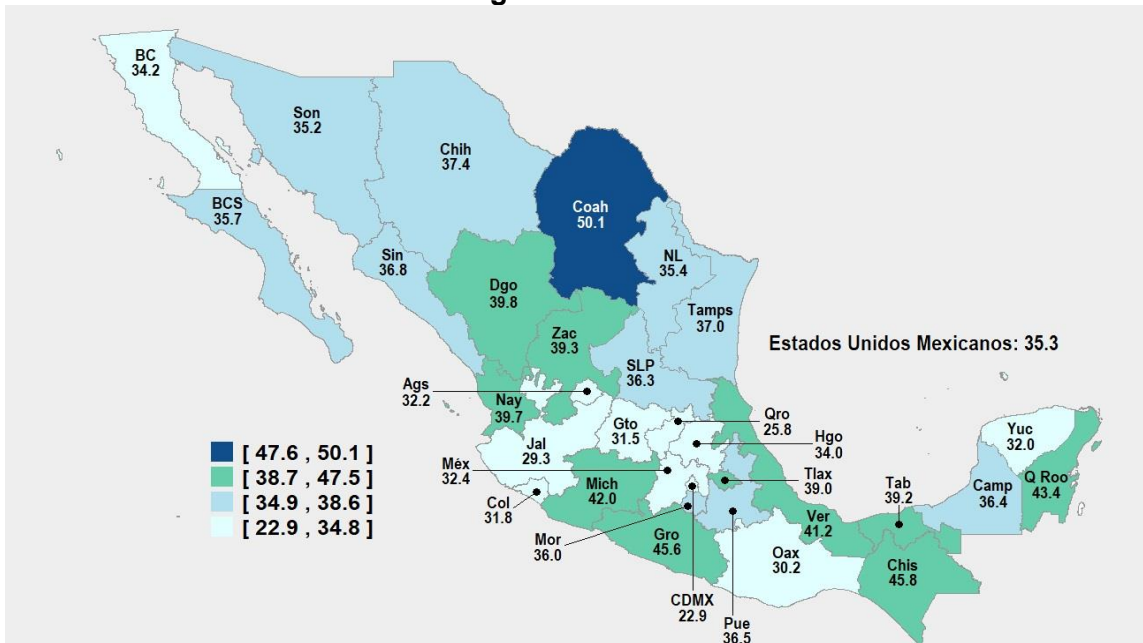
¹Se considera población que después de los 11 años de vida tuvo una unión en la que corresponde por lo menos un año.

**Mapa 13. Proporción de personas que en sus primeros 20 años de vida tuvieron una unión¹.
Adultos generación 1962-1967**



¹Se considera población que después de los 11 años de vida tuvo una unión en la que correside por lo menos un año.

**Mapa 14. Proporción de personas que en sus primeros 20 años de vida tuvieron una unión¹.
Jóvenes generación 1988-1997**



¹Se considera población que después de los 11 años de vida tuvo una unión en la que correside por lo menos un año.

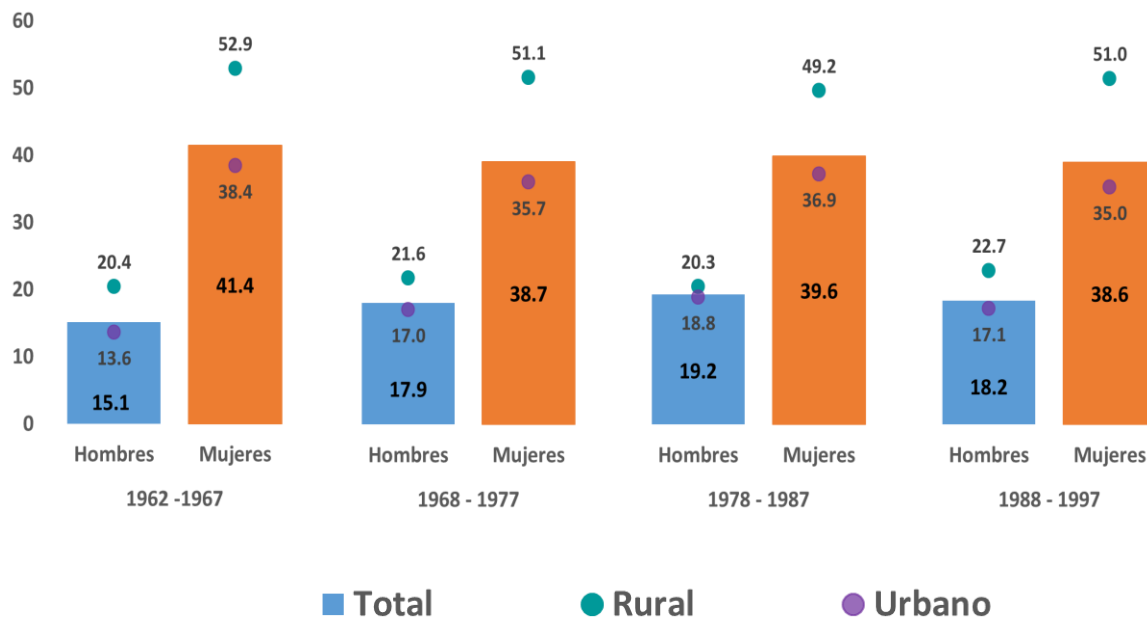
TRAYECTORIA FAMILIAR: PRIMER HIJO

Se refiere al primer hijo nacido vivo que la persona haya tenido entre las edades 10 y 20. La EDER 2017, indica con respecto al cambio intergeneracional, que las mujeres jóvenes (generación 1988-1997) tuvieron a su primer hijo a temprana edad en menor proporción que las adultas (generación 1962-1967), sobre todo las que habitan en zona urbana. Por su parte los hombres jóvenes tuvieron a su primer hijo en edad temprana en mayor proporción que la generación más adulta. Si esta situación indica un avance en la prevención del embarazo adolescente en las mujeres, de igual manera representa un retroceso en los hombres.

Las personas que viven en el ámbito urbano, sobre todo las mujeres, tuvieron a su primer hijo, a edad temprana en menor proporción que quienes viven en localidades rurales.

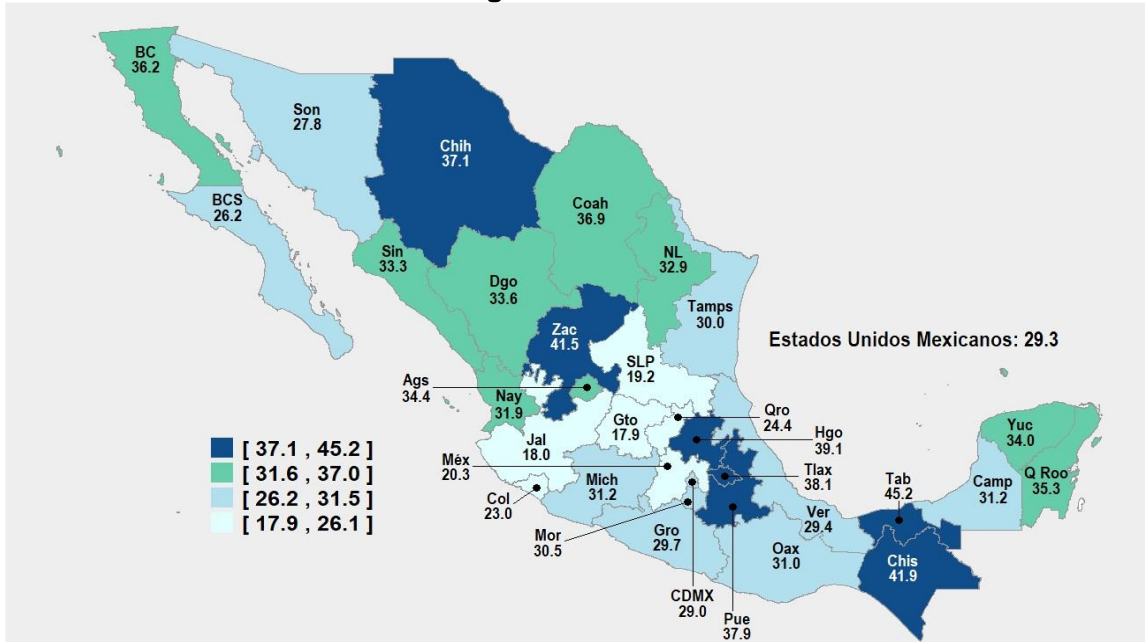
En cuanto al análisis de género, se observa que los hombres tuvieron su primer hijo a edad temprana en mucha menor proporción que las mujeres, en todas las generaciones y ámbitos geográficos.

Proporción de personas que tuvieron su primer hijo dentro de sus primeros 20 años de vida, por cohorte, sexo y tipo de localidad



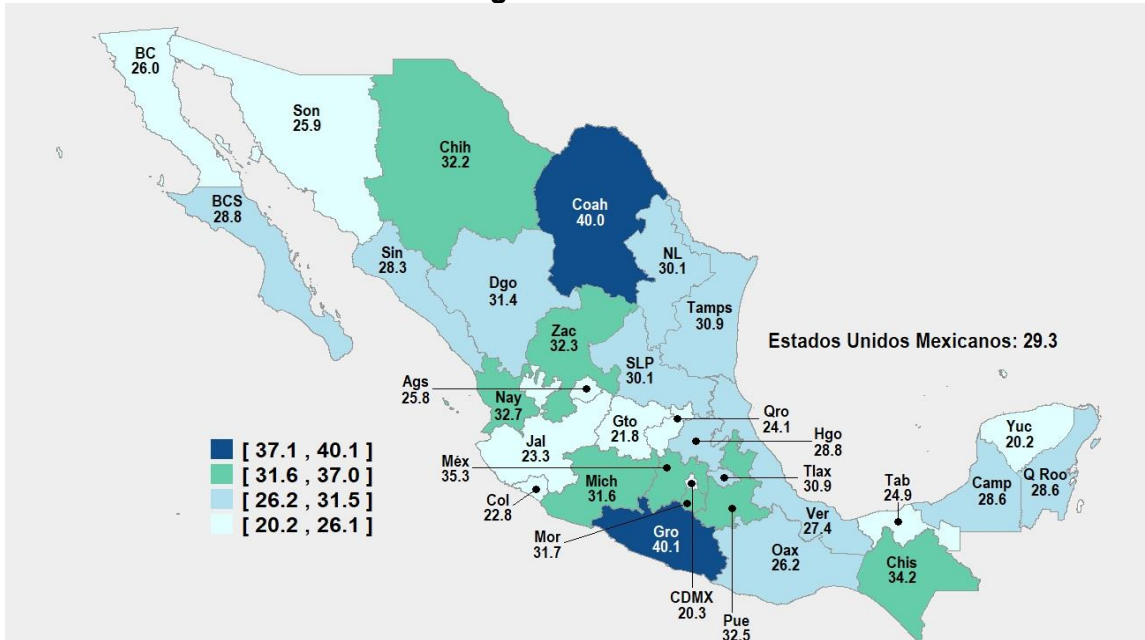
Nota: El primer hijo se capta a partir de los 10 años.

**Mapa 15. Proporción de personas que tuvieron su primer hijo dentro de sus primeros 20 años de vida.
Adultos generación 1962-1967**



Nota: El primer hijo se capta a partir de los 10 años.

**Mapa 16. Proporción de personas que tuvieron su primer hijo dentro de sus primeros 20 años de vida.
Jóvenes generación 1988-1997**



Nota: El primer hijo se capta a partir de los 10 años.

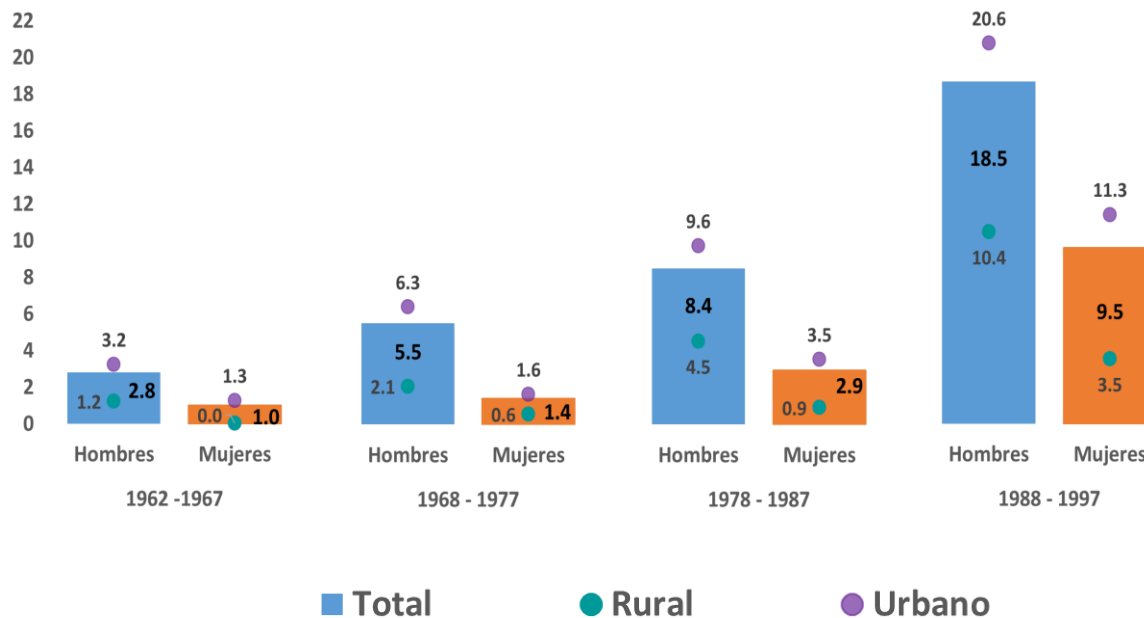
TRAYECTORIA ANTICONCEPTIVA

Se refiere al primer uso de anticonceptivos de la persona o su pareja, que sucedió entre las edades 10 y 20. La EDER 2017, indica que los jóvenes (generación 1988-1997) iniciaron el uso de un método anticonceptivo antes del primer hijo a una edad temprana en mucho mayor proporción que los adultos (generación 1962-1967), entre las mujeres, el cambio más importante se observa en aquellas que viven en localidades urbanas.

Las personas que viven en el ámbito urbano, sobre todo los jóvenes, usaron algún método anticonceptivo a temprana edad, sin haber tenido antes hijos, en mayor proporción que quienes viven en localidades rurales.

En cuanto al análisis de género, los hombres usaron anticonceptivos sin haber tenido a su primer hijo a edad temprana en mayor proporción que las mujeres, en todas las generaciones y ámbitos geográficos. La brecha es mayor en las generaciones más jóvenes.

Proporción de personas que usaron un método anticonceptivo sin haber tenido un hijo en sus primeros 20 años de vida, por cohorte, sexo y tipo de localidad



Nota: El uso de métodos anticonceptivos se capta a partir de los 10 años.

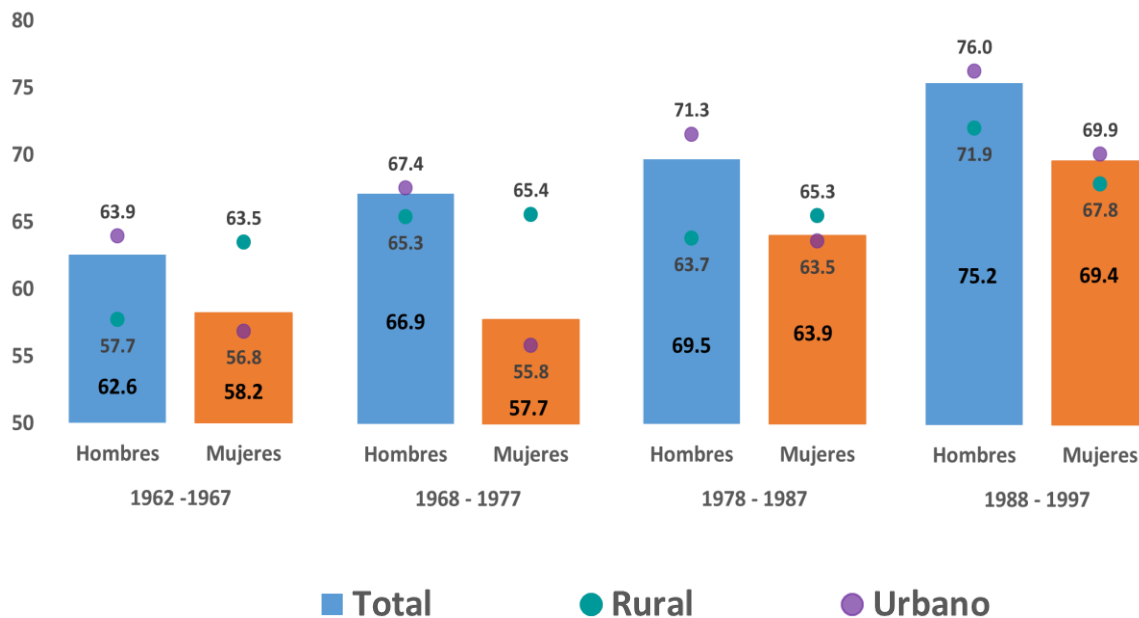
PRIMERA RELACIÓN SEXUAL

Se refiere a la primera relación sexual, que sucedió entre las edades cinco y 20. La EDER 2017, indica que los jóvenes (generación 1988-1997) iniciaron su vida sexual a una edad temprana en mucho mayor proporción que los adultos, entre las mujeres, el cambio más importante se observa en aquellas que viven en localidades urbanas.

Los hombres que viven en el ámbito urbano, tuvieron su primera relación sexual a edad temprana en mayor proporción que quienes viven en localidades rurales. En cambio, las mujeres que viven en el ámbito urbano, tuvieron su primera relación sexual a edad temprana en menor proporción que quienes viven en localidades rurales.

Respecto al análisis de género, los hombres tuvieron su primera relación sexual a edad temprana en mayor proporción que las mujeres, en todas las generaciones y ámbitos geográficos.

Proporción de personas que su primera relación sexual fue en sus primeros 20 años de vida, por cohorte, sexo y tipo de localidad



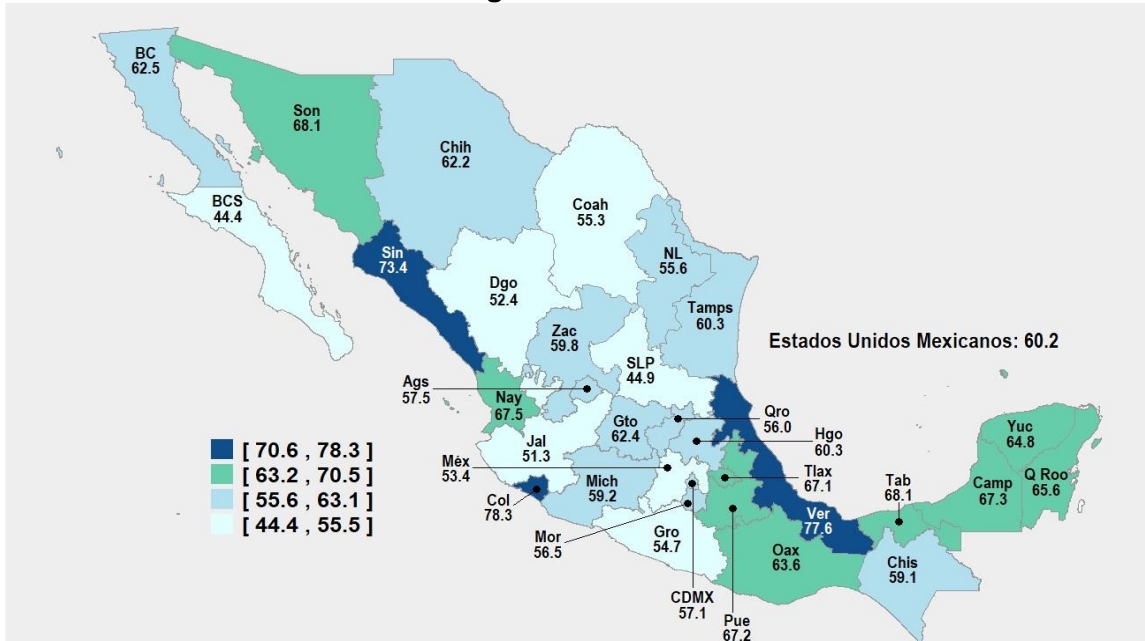
Nota: La primera relación sexual se capta a partir de los 5 años.



INSTITUTO NACIONAL
DE ESTADÍSTICA Y GEOGRAFÍA

Mapa 17. Proporción de personas que su primera relación sexual fue en sus primeros 20 años de vida.

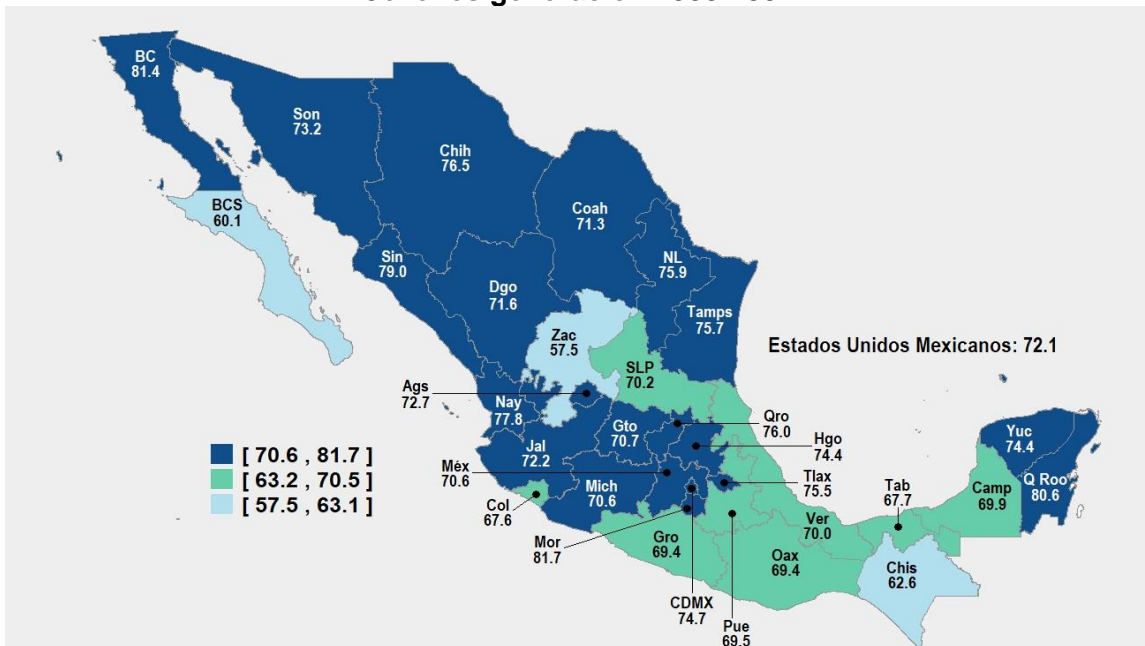
Adultos generación 1962-1967



Nota: La primera relación sexual se capta a partir de los 5 años.

Mapa 18. Proporción de personas que su primera relación sexual fue en sus primeros 20 años de vida.

Jóvenes generación 1988-1997



Nota: La primera relación sexual se capta a partir de los 5 años.



**INSTITUTO NACIONAL
DE ESTADÍSTICA Y GEOGRAFÍA**

En caso de requerir información adicional, puede contactar las siguientes opciones:

01 800 111 46 34

www.inegi.org.mx

atencion.usuarios@inegi.org.mx



@inegi_informa



INEGI Informa



inegi_informa