

Conta Satélite de Turismo- CE 2013

CONCEITOS E RESULTADOS



A importância da Conta Satélite

■ Turismo na economia local

- A CSTR/CE mede a contribuição do turismo na economia do estado em termos macroeconômicos
- A CSTR/CE fornece informações de grande utilidade para a tomada de decisões políticas com foco no turismo
 - Ela identifica o tamanho deste polo no estado e,
 - como ele se desenvolve desde a oferta até a demanda.

A importância do turismo

- **Turismo é uma atividade transversal, contida em outras atividades**
 - Em todos os territórios econômicos alguns setores destacam-se devido à importância e/ou influência que exercem na economia local.
 - Para um estudo mais detalhado desses setores, é necessária a elaboração das Contas Satélites, que são formuladas para análise da estrutura econômica de uma atividade econômica específica.

A importância do turismo

- **O turismo tem efeito tanto na ótica da oferta como na ótica da demanda**
 - Ótica da oferta: o foco do turismo refere-se aos produtos, dado que o turismo compreende o conjunto de atividades produtivas que atendem principalmente os visitantes no local visitado
 - Ótica da demanda: o turismo refere-se às atividades dos visitantes e seu papel na aquisição de bens e serviços

A dificuldade de identificar o turismo

- **Dificuldade de identificar as atividades, os produtos e o consumo do turismo**
 - O turismo é um fenômeno social, cultural e econômico
 - que implica na movimentação de pessoas fora de seu ambiente habitual
- **O ambiente habitual é uma característica ligada aos indivíduos, e não as residências.**
 - Por exemplo, dois indivíduos, membros da mesma residência, necessariamente têm o mesmo país de residência e local de residência habitual dentro deste país, mas os seus ambientes habituais podem diferir em certas ocasiões.
 - O que fazer?

Identificando o turista



Base de dados

- **Alternativa: Uso da TRUR/CE**

- Para a compilação desses agregados torna-se necessária a utilização de informações adicionais as que foram utilizadas para a elaboração da TRUR/CE.
- Adiante (slide 9) serão detalhadas as informações utilizadas para definir e estimar a produção das atividades turísticas.

TRUR/CE engloba toda a economia do Ceará

Tabela de recursos e usos do Ceará - 2013 - valores correntes (1 000 000 R\$)

I - Tabela de recursos de bens e serviços

Descrição do produto	Oferta de bens e serviços								Produção das atividades													Impostos					
	Oferta total a preço de consumidor	Margem de comércio	Margem de lucro-para	Imposto de importação	IP1	ICMS	Outras impoções sobre o dia	Total de impoções líquidas sobre o dia	Oferta total a preço básico	Reprodução	Indústria extrativa	Transformação	Eletricidade e gás, água, aquecimento, frio e ar condicionado	Construção	Comércio varejista de alimentos e bebidas	Transporte, armazenagem e correio	Informação e comunicação	Atividades financeiras, de seguros e serviços relacionados	Atividades imobiliárias	Outros serviços	Administração pública e segurança social	Total da produção	Total da economia	Risco CIP/POB	Imposto de bens e serviços no estado	Imposto de bens e serviços no domínio	
Reprodução	3.888	182	189	18	8	184	29	225	8.524	6.282	-	-	-	-	-	-	-	-	-	-	8	6.289	-	-	831	1.481	
Indústria Mineral	2.829	4	22	8	2	21	42	69	2.787	4	1.878	-	-	-	-	-	-	-	-	-	-	-	-	-	1.451	971	
Transformação	118.935	18.196	622	622	388	6.638	1.479	9.195	82.377	245	39.225	-	2	324	-	-	-	-	-	12	6	39.788	-	-	4.738	8888	
Eletricidade e gás, água, aquecimento, frio e ar condicionado	3.462	58	8	8	8	759	39	854	8.568	-	-	7.164	-	-	-	-	-	-	-	-	-	-	-	-	-	7.164	1.337
Construção	15.929	8	8	8	8	8	887	887	15.116	196	197	-	14.736	6	8	-	-	-	34	7	-	-	-	-	-	15.116	-
Comércio	1.915	118.684	8	8	8	41	41	28.477	85	-	-	-	-	28.379	-	-	-	-	-	28	-	-	-	-	-	28.477	-
Transporte	6.784	8	11.782	8	8	185	218	337	7.163	-	-	-	-	-	7.131	-	-	-	-	-	38	-	-	-	-	7.163	-
Serviços de informação	5.321	175	8	8	8	438	285	649	5.183	-	-	-	-	-	-	6.648	-	-	-	-	-	-	-	-	-	6.648	453
Informação financeira, seguros e previdência	3.945	8	8	8	8	545	545	8.888	-	-	-	-	-	-	-	-	5.388	-	-	-	-	-	-	-	-	5.388	2.388
Aluguel	3.383	8	8	8	8	12	12	3.377	-	1	129	1	24	36	12	3	-	-	3.688	48	-	-	-	-	-	3.377	-
Outros serviços	27.844	8	8	8	8	384	1.814	1.938	25.646	-	-	-	11	-	-	-	-	-	-	24.813	821	-	-	-	-	25.646	8
Serviços relacionados à administração pública, de p...	27.684	8	8	8	8	8	8	27.684	-	-	-	-	-	-	-	-	-	-	-	-	27.684	-	-	-	-	27.684	-
Total	236.382	181	181	645	388	8.624	4.254	14.167	222.738	6.629	1.871	39.668	7.164	14.729	28.742	7.144	6.648	5.388	9.714	24.387	28.226	164.917	-	-	2.831	8888	

II - Tabela de usos de bens e serviços

Descrição do produto	Oferta de bens e serviços								Consumo intermediário das atividades													Demanda final							Demanda total					
	Oferta total a preço de consumidor	Margem de comércio	Margem de lucro-para	Imposto de importação	IP1	ICMS	Outras impoções sobre o dia	Total de impoções líquidas sobre o dia	Oferta total a preço básico	Reprodução	Indústria extrativa	Transformação	Eletricidade e gás, água, aquecimento, frio e ar condicionado	Construção	Comércio varejista de alimentos e bebidas	Transporte, armazenagem e correio	Informação e comunicação	Atividades financeiras, de seguros e serviços relacionados	Atividades imobiliárias	Outros serviços	Administração pública e segurança social	Total da produção	Total da economia / PIB	Espera-ção de bens e serviços para o estado do mundo	Consumo de bens e serviços públicos	Consumo das ISPLSP	Consumo das famílias	Formação bruta de capital fixo		Variação de estoque	Demanda final			
Reprodução	3.888	182	189	18	8	184	29	225	8.524	6.282	198	198	198	198	198	198	198	198	198	198	198	198	198	198	198	198	198	198	198	198	198	198	198	198
Indústria Mineral	2.829	4	22	8	2	21	42	69	2.787	4	1.878	-	-	-	-	-	-	-	-	-	-	-	-	-	-	-	-	-	-	-	-	-	-	-
Transformação	118.935	18.196	622	622	388	6.638	1.479	9.195	82.377	245	39.225	-	2	324	-	-	-	-	-	12	6	39.788	-	-	-	-	-	-	-	-	-	-	-	-
Eletricidade e gás, água, aquecimento, frio e ar condicionado	3.462	58	8	8	8	759	39	854	8.568	-	-	7.164	-	-	-	-	-	-	-	-	-	-	-	-	-	-	-	-	-	-	-	-	-	-
Construção	15.929	8	8	8	8	8	887	887	15.116	196	197	-	14.736	6	8	-	-	-	34	7	-	-	-	-	-	-	-	-	-	-	-	-	-	-
Comércio	1.915	118.684	8	8	8	41	41	28.477	85	-	-	-	-	28.379	-	-	-	-	-	28	-	-	-	-	-	-	-	-	-	-	-	-	-	-
Transporte	6.784	8	11.782	8	8	185	218	337	7.163	-	-	-	-	-	7.131	-	-	-	-	-	38	-	-	-	-	-	-	-	-	-	-	-	-	-
Serviços de informação	5.321	175	8	8	8	438	285	649	5.183	-	-	-	-	-	-	6.648	-	-	-	-	-	-	-	-	-	-	-	-	-	-	-	-	-	-
Informação financeira, seguros e previdência	3.945	8	8	8	8	545	545	8.888	-	-	-	-	-	-	-	-	5.388	-	-	-	-	-	-	-	-	-	-	-	-	-	-	-	-	-
Aluguel	3.383	8	8	8	8	12	12	3.377	-	1	129	1	24	36	12	3	-	-	3.688	48	-	-	-	-	-	-	-	-	-	-	-	-	-	-
Outros serviços	27.844	8	8	8	8	384	1.814	1.938	25.646	-	-	-	11	-	-	-	-	-	-	24.813	821	-	-	-	-	-	-	-	-	-	-	-	-	-
Serviços relacionados à administração pública, de p...	27.684	8	8	8	8	8	8	27.684	-	-	-	-	-	-	-	-	-	-	-	-	27.684	-	-	-	-	-	-	-	-	-	-	-	-	-
Total	236.382	181	181	645	388	8.624	4.254	14.167	222.738	6.629	1.871	39.668	7.164	14.729	28.742	7.144	6.648	5.388	9.714	24.387	28.226	164.917	-	-	2.831	8888	8888	8888	8888	8888	8888	8888	8888	

Componentes do valor adicionado bruto

	Valor adicionado bruto (PIB)	Reprodução	Consumo intermediário bruto e produção de bens e serviços	Impostos líquidos sobre a produção e importação	Valor da produção	Valor líquido (passivo)
	14.167	6.888	614	3.838	1.332	6.312
	2.829	198	6.376	573	3.185	5.824
	4.287	417	3.228	1.374	3.726	8.875
	14.167	152	7	234	48	81
	6.633	1.871	39.668	7.164	14.729	28.742
	474.835	9.353	532.353	21.931	512.588	726.925

Identificando o turismo

Produtos	CNAE	Produtos	CNAE
Serviços de alojamento em hotéis e similares	5510	Serviços culturais	9001
	5590		9002
Serviços de alojamento em casas de veraneio	-	9003	9102
Serviços de alimentação	5611	9103	9102
	5612		9103
Transporte rodoviário de passageiro	4923	Serviços esportivos e recreativos	7721
	4929		9200
	4922		9311
Transporte aquaviário de passageiro	5022	Outros bens e serviços relacionados ao turismo	9319
	5099		9321
Transporte aéreo de passageiro	5111	-	9329
	5112	-	-
Locação de automóveis sem condutor	7711	-	-
Serviços de agências de viagens, operadores de turismo e de reserva	7911	-	-
	7912	-	-
	7990	-	-

Usos da CSTR/CE

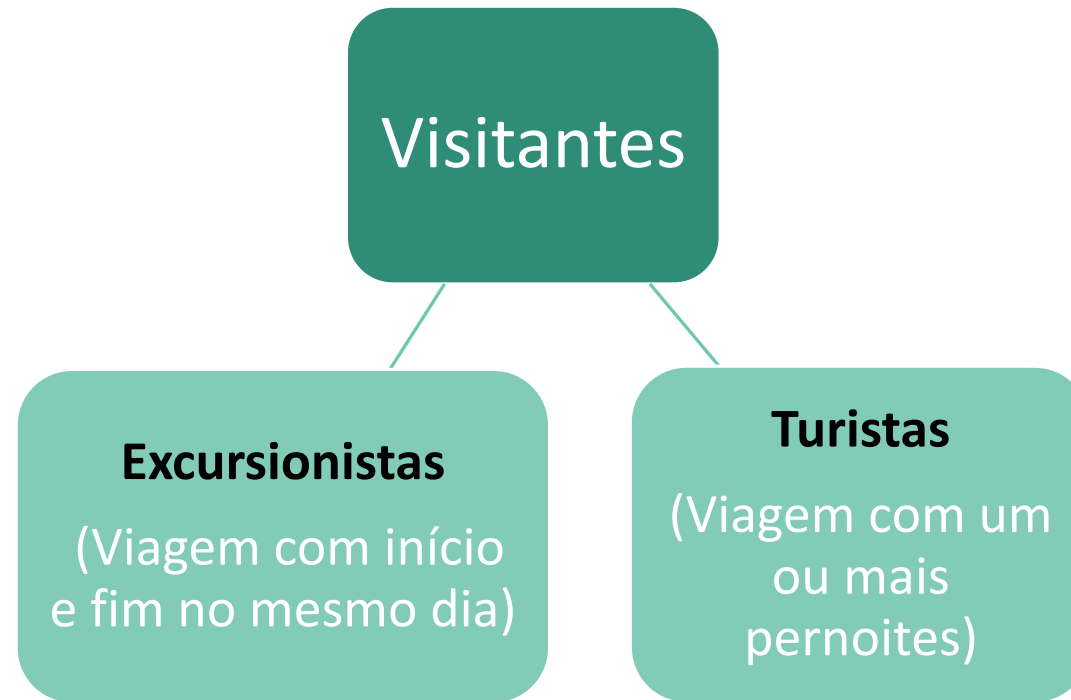
- **Não permite mensuração de efeitos diretos e indiretos**
 - É impossível construir uma tabela de consumo intermediário das atividades típicas do turismo
 - Portanto, A CSTR/CE não terá qualquer mensuração dos efeitos indiretos e efeitos induzidos do consumo turístico sobre o sistema econômico como um todo e, sua análise será de natureza descritiva.
 - Além de ser uma atividade transversal, seus efeitos impactam toda a atividade e não apenas a parte turística.

Classificação dos Visitantes

- É importante destacar que um **visitante**, para o estado do Ceará, **não é apenas o indivíduo que vem de fora do estado** e sim todo indivíduo que transite no estado do Ceará que esteja fora de seu ambiente habitual.
- Segundo o Manual das Nações Unidas:
 - *“o que torna o turismo especial é a situação temporária em que um indivíduo na capacidade do consumidor encontra-se: fazendo uma viagem a um lugar fora de seu ambiente habitual por menos de um ano e para um propósito além de ser empregado por uma entidade residente neste local. Isso diferencia um visitante das outras categorias de consumidores”.*

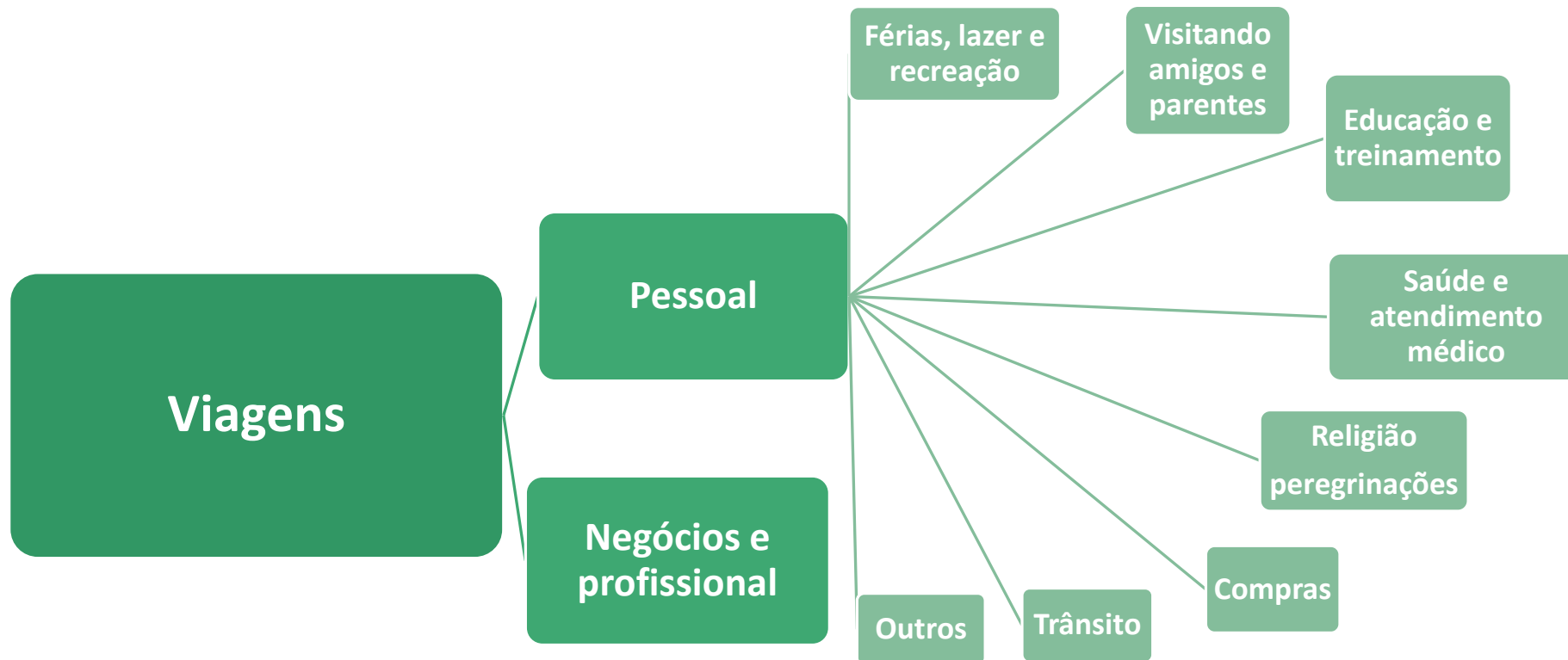
Classificação dos Visitantes

Os visitantes podem ser classificados em duas categorias de acordo com a duração da viagem.



Classificação das Viagens

Com base no objetivo principal, as viagens podem ser classificadas nas seguintes categorias:



Definições da oferta

- A medição e a análise do turismo requerem uma classificação de produtos e atividades produtivas.
 - **Produtos:** Além dos de consumo turístico, incluem também todos os outros produtos que circulam na economia do Ceará
 - **Atividades:** São desagregadas nas atividades características do turismo, que são aquelas que tipicamente produzem produtos característicos do turismo e as demais atividades da economia.
- Uma atividade turística representa os estabelecimentos cuja atividade principal é a mesma atividade característica do turismo.
- Contudo, nem toda a produção de produtos característicos de turismo acontece dentro de atividades de turismo e o quando isso ocorre não está medido, embora seja irrelevante.

Identificando o turismo

Produtos	CNAE	Produtos	CNAE
Serviços de alojamento em hotéis e similares	5510	Serviços culturais	9001
	5590		9002
Serviços de alojamento em casas de veraneio	-		9003
Serviços de alimentação	5611		9102
	5612		9103
Transporte rodoviário de passageiro	4923	Serviços esportivos e recreativos	7721
	4929		9200
	4922		9311
Transporte aquaviário de passageiro	5022		9319
	5099		9321
Transporte aéreo de passageiro	5111	Outros bens e serviços relacionados ao turismo	9329
	5112		-
Locação de automóveis sem condutor	7711		-
Serviços de agências de viagens, operadores de turismo e de reserva	7911		-
	7912		-
	7990		-

Estimando o Valor Bruto da Produção

- **Serviços de alojamento em hotéis e similares e Transporte aéreo de passageiros** corresponde ao valor total desses produtos na TRUR/CE
- Para **Serviços de alimentação, Transporte rodoviário de passageiro, Transporte aquaviário de passageiro, Locação de automóveis sem condutor, Serviços de agências de viagens, operadoras de turismo e reserva, Serviços culturais e Serviços esportivos e recreativos** foi utilizada a participação da POF para os gastos do cearense ;este percentual foi considerado como consumo de não visitantes; a diferença para o total foi assignada como gasto dos visitantes.
- Para a estimação dos **Serviços de alimentação**, adicionalmente, foi incluída a produção familiar (produção dos autônomos), sendo esta toda considerada como produção destinada à atividade de turismo.
- **Serviços de alojamento de casas de veraneio** foi estimado pelo percentual de domicílios de uso ocasional dos municípios do Mapa do Turismo Brasileiro sobre o total de domicílios do Ceará do Censo Demográfico 2010

Estimando o Valor Bruto da Produção

- Do **Comércio varejista** foram consideradas as margens de comercialização dos produtos Caju, Peixe, Pescado industrializado, Conservas de frutas, legumes e outros vegetais, Artigos do vestuário e acessórios e ainda Calçados e artefatos de couro em estabelecimentos que tenha relação ao turismo.
- **Seguros e previdência complementar** foi utilizado o percentual dos prêmios menos sinistros dos seguros viagem e seguro de automóveis no total dos prêmios menos sinistros do estado do Ceará divulgados pela Superintendência de Seguros Privados.
- **Serviços coletivos da administração pública, de previdência e assistência social, educação e saúde pública**, observou-se, por município, a diferença entre o local de internação e o local de residência do paciente, referente ao valor dos procedimentos hospitalares realizados em estabelecimentos classificados como público; o somatório desta diferença foi considerado como serviço prestado a visitante.
- **O valor bruto da produção estimado por produto na CSTR/CE foi alocado como produção principal na respectiva atividade característica do turismo**

CSTR/CE - 2013

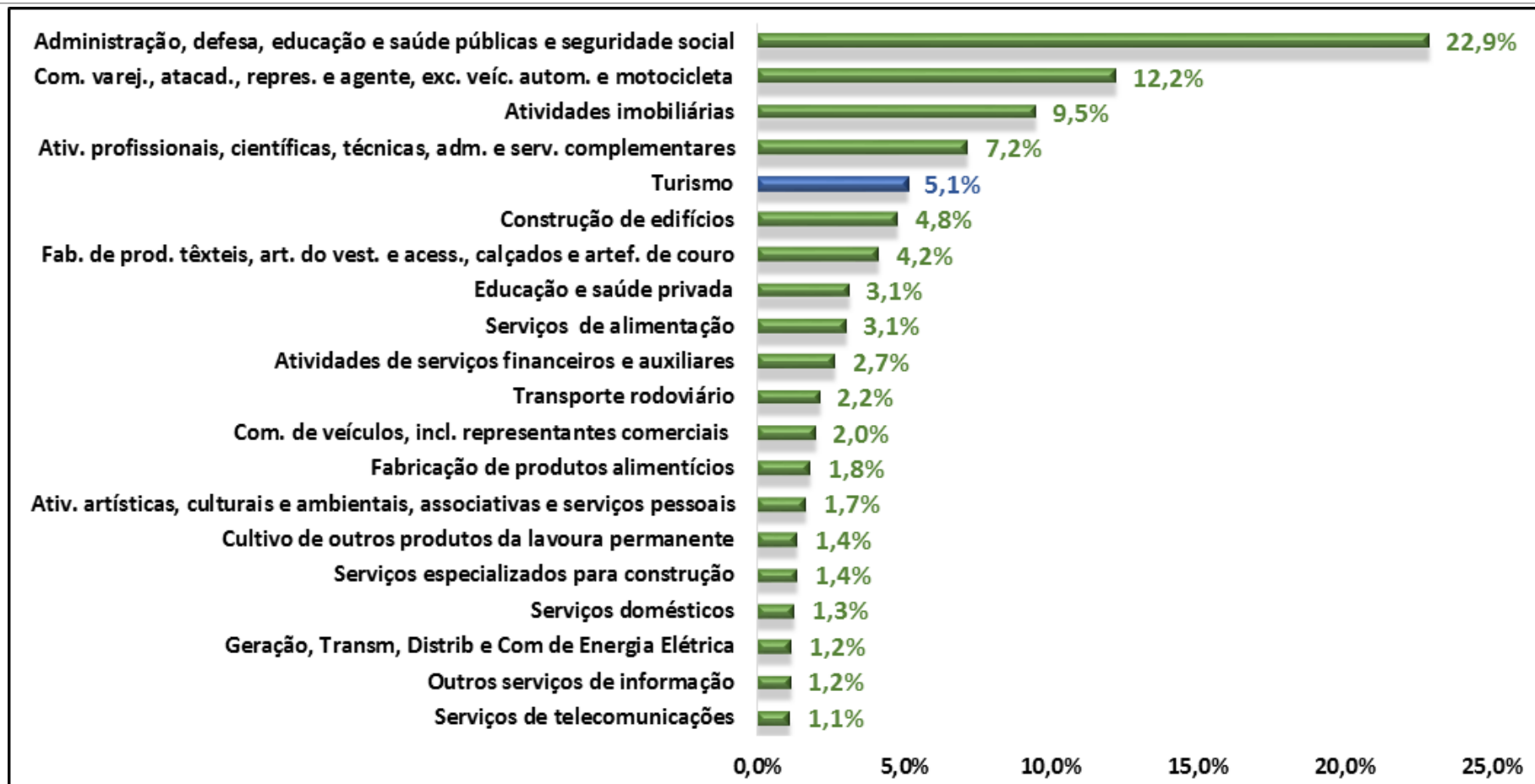
Descrição do produto	Produção das atividades							Total do turismo	Economia Total	Participação do turismo na economia cearense
	CST01	CST02	CST03	CST04	CST05	CST06 + CST07 + CST08 + CST09	CST10			
	Atividades características						Outras atividades conexas ao turismo			
	Serviços de alojamento para visitantes	Serviços de alimentação	Transporte rodoviário de passageiro	Transporte aquaviário de passageiro	Transporte aéreo de passageiro	Serviços turísticos em geral				
Serviços de alojamento em hotéis e similares	523	0	0	0	0	0	0	523	523	100,0%
Serviços de alojamento em casas de veraneio	311	0	0	0	0	0	0	311	9.732	3,2%
Serviços de alimentação	0	3.067	0	0	0	0	0	3.067	5.405	56,7%
Transporte rodoviário de passageiro	0	0	622	0	0	0	0	622	2.067	30,1%
Transporte aquaviário de passageiro	0	0	0	0	0	0	0	0	96	0,0%
Transporte aéreo de passageiro	0	0	0	0	1.146	0	0	1.146	1.146	100,0%
Produtos turísticos gerais	0	0	0	0	0	711	0	711	6.103	11,7%
Comércio varejista	0	0	0	0	0	0	101	101	6.747	1,5%
Pescado industrializado	0	0	0	0	0	0	9	9	575	1,5%
Conservas de frutas, legumes e outros vegetais	0	0	0	0	0	0	6	6	545	1,1%
Artigos do vestuário e acessórios	0	0	0	0	0	0	188	188	3.509	5,3%
Calçados e artefatos de couro	0	0	0	0	0	0	119	119	4.796	2,5%
Seguros e previdência complementar	0	0	0	0	0	0	41	41	1.934	2,1%
Serviços coletivos da administração pública, de previdência e ass	0	0	0	0	0	0	1.666	1.666	27.684	6,0%
Produtos não turísticos	0	0	0	0	0	0	0	0	94.054	0,0%
Valor bruto da produção do turismo	834	3.067	622	0	1.146	711	2.129	8.510	164.917	5,2%
Consumo Intermediário do turismo	229	1.283	335	0	861	211	712	3.632	70.047	5,2%
Valor Adicionado Bruto do turismo	605	1.785	287	0	286	500	1.417	4.878	94.870	5,1%
Remuneração	96	73	70	0	166	204	1.197	1.806	51.453	3,5%
EOB + Rendimento Misto Bruto	506	1.693	213	0	111	290	215	3.028	42.648	7,1%
Impostos líq. de subsídios sobre a produção e a importação	3	19	4	0	8	6	5	652	14.936	4,4%
Impostos líquidos de subsídios sobre produto	-	-	-	-	-	-	-	607	14.167	4,3%
Outros impostos líq. de subsídios sobre a produção	3	19	4	0	8	6	5	45	769	5,8%
Fator ocupações	20.810	116.819	23.214	0	12.530	34.996	32.440	240.809	3.660.308	6,6%
PIB								5.485	109.037	5,0%

Destino dos produtos característicos do turismo				
Consumo intermediário	Exportação	Consumo das famílias	Consumo do Governo	Somatório dos vetores da demanda
253	0	354	0	606
0	0	311	0	311
0	6	3.335	0	3.341
0	0	673	0	673
0	0	0	0	0
608	0	589	0	1.197
0	0	785	0	785
0	0	0	0	0
0	0	13	0	13
0	0	10	0	10
0	0	297	0	297
0	0	172	0	172
0	0	46	0	46
0	0	0	1.666	1.666
0	0	0	0	0
860	6	6.585	1.666	8.257

Participação do turismo no total do componente no Ceará	
PIB	5,0%
Consumo das famílias	7,9%
Consumo do Governo	5,9%

Resultados da CSTR/CE de 2013

Participação das 20 atividades com maiores participações no total do Valor Adicionado do Ceará em 2013 - %



Fonte: Elaboração própria a partir da CSTR/CE e da TRUR/CE de 2013, elaborada neste projeto.

Resultados da CSTR/CE de 2013

Participação das atividades, a nível 12, no total do Valor Adicionado do Ceará em 2013 - %



Fonte: Elaboração própria a partir da CSTR/CE e da TRUR/CE de 2013, elaborada neste projeto.

Resultados da CSTR/CE de 2013

Participação do turismo na produção nos produtos característicos do turismo

Produtos característicos do turismo	Participação do turismo na economia cearense
Serviços de alojamento em hotéis e similares	100,0%
Serviços de alojamento em casas de veraneio	3,2%
Serviços de alimentação	56,7%
Transporte rodoviário de passageiro	30,1%
Transporte aquaviário de passageiro	0,0%
Transporte aéreo de passageiro	100,0%
Produtos turísticos gerais*	11,7%
Pescado industrializado	1,5%
Conservas de frutas, legumes e outros vegetais	1,1%
Artigos do vestuário e acessórios	5,3%
Calçados e artefatos de couro	2,5%
Outros serviços do turismo	5,0%
Valor bruto da produção do turismo	5,2%

Participação do turismo nos componentes da ótica da renda

Componentes da ótica da renda	Participação do turismo no total dos componentes da ótica da renda
Valor Adicionado Bruto do turismo	5,1%
Remuneração	3,5%
EOB + Rendimento Misto Bruto	7,1%
Impostos líq. de subsídios sobre a produção e a importação	4,4%
Impostos líquidos de subsídios sobre produto	4,3%
Outros impostos líq. de subsídios sobre a produção	5,8%
Fator ocupações	6,6%

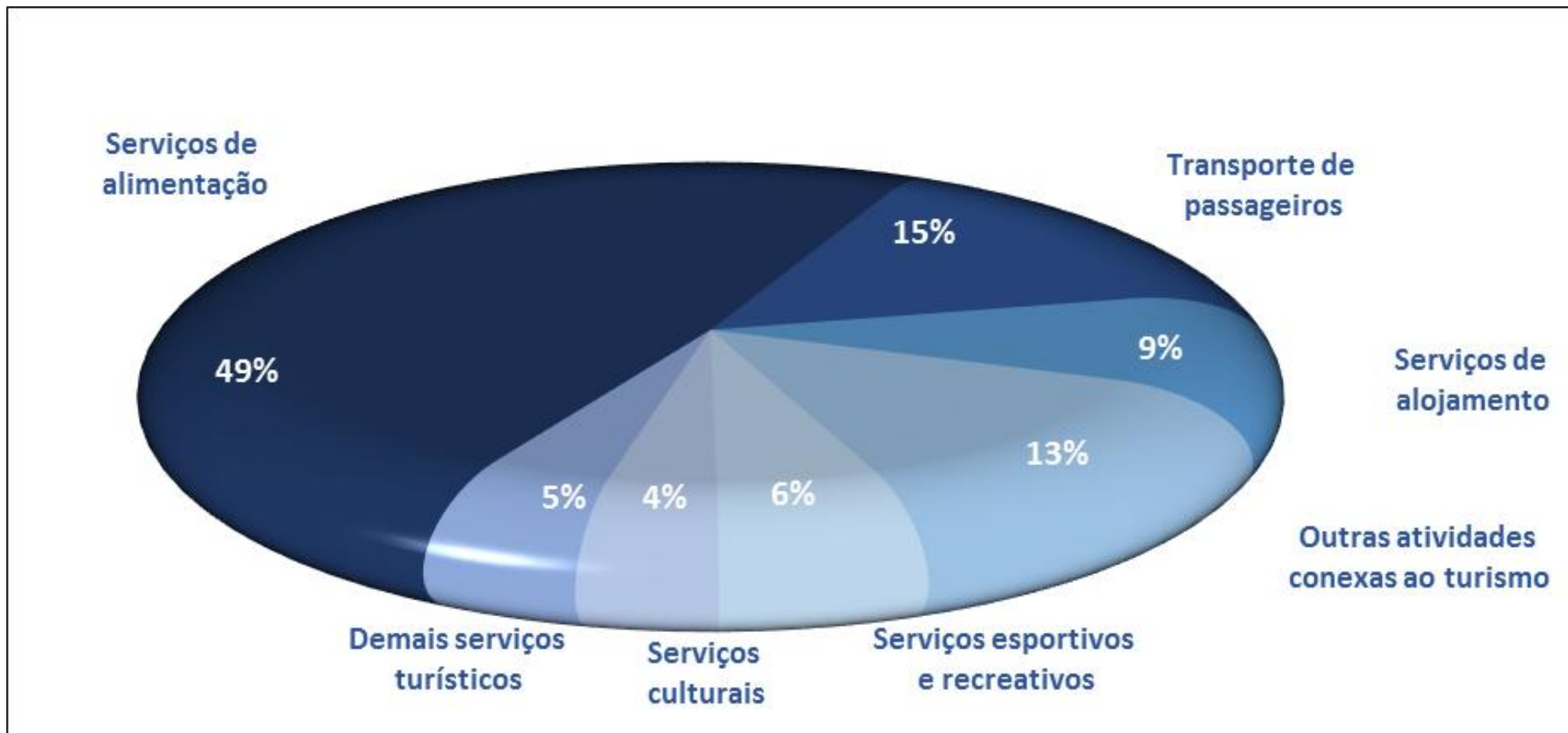
Participação do turismo no total do componente no Ceará	
PIB	5,0%
Consumo das famílias	7,9%
Consumo do Governo	5,9%

Fonte: Elaboração própria a partir da CSTR/CE e da TRUR/CE de 2013, elaborada neste projeto.

Resultados da CSTR/CE de 2013

Emprego

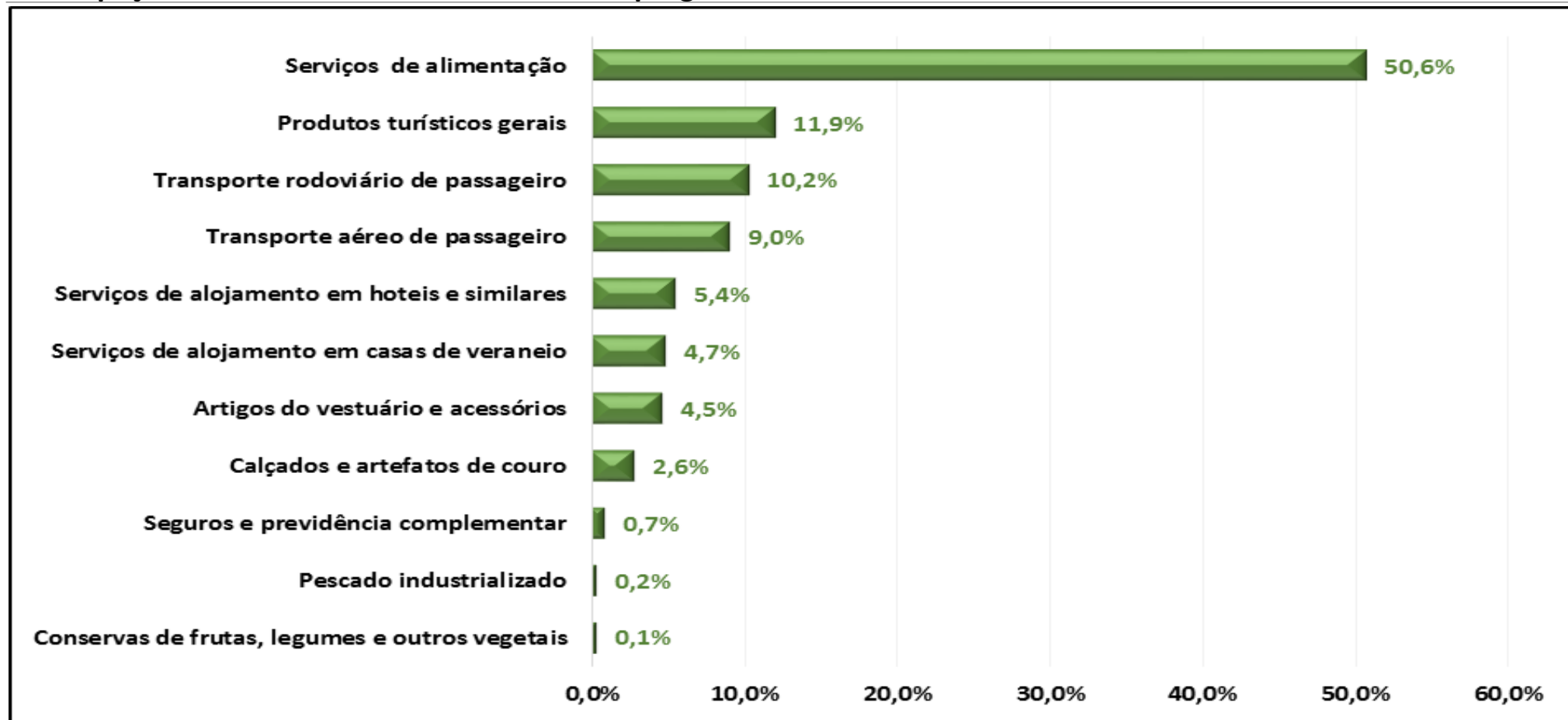
Participação das atividades do turismo no emprego no Ceará, em 2013



Fonte: Elaboração própria a partir da CSTR/CE e da TRUR/CE de 2013, elaborada neste projeto.

Resultados da CSTR/CE de 2013

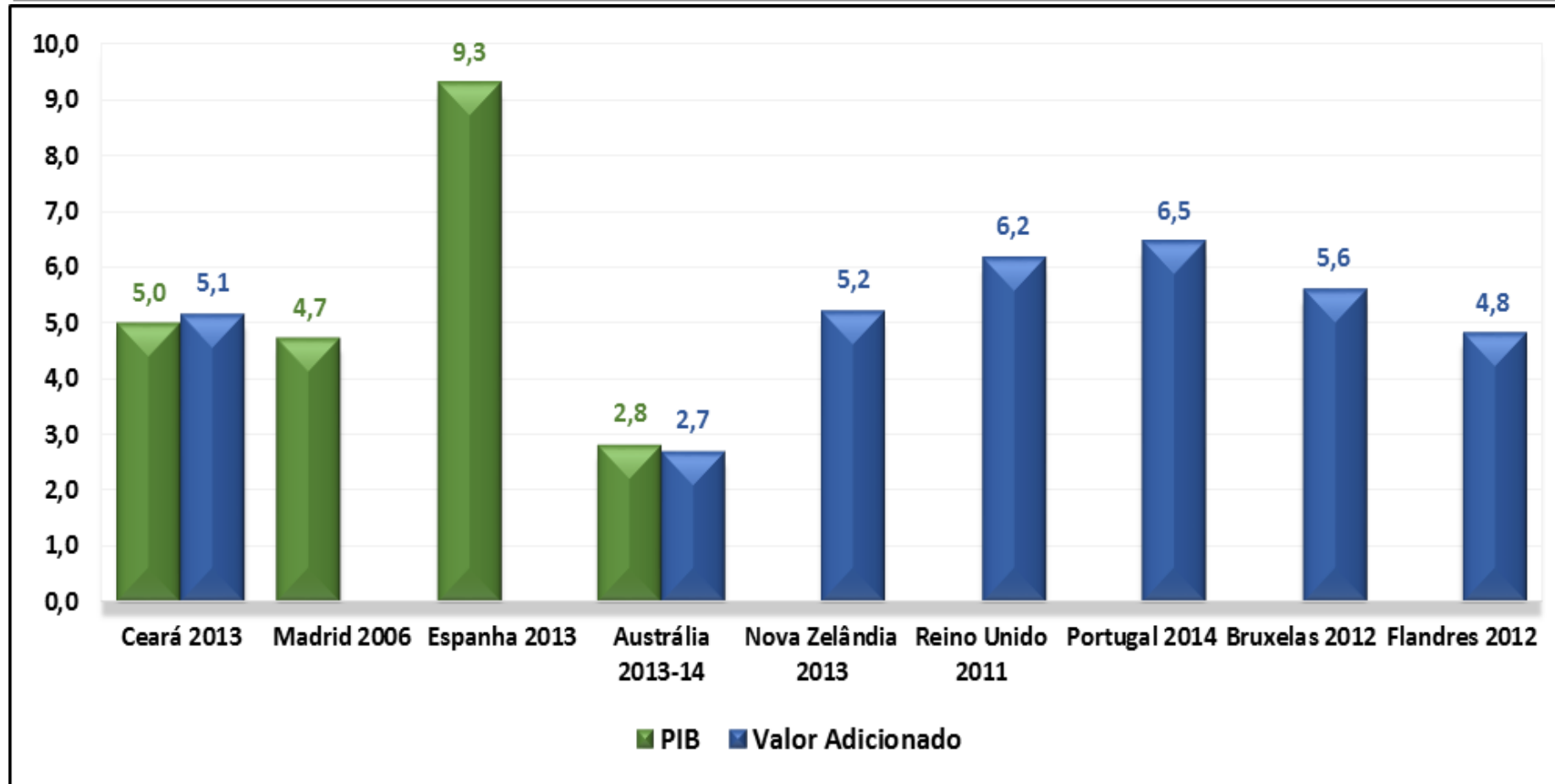
Participação das atividades do turismo no emprego no Ceará, em 2013



Fonte: Elaboração própria a partir da CSTR/CE e da TRUR/CE de 2013, elaborada neste projeto.

Comparações Internacionais

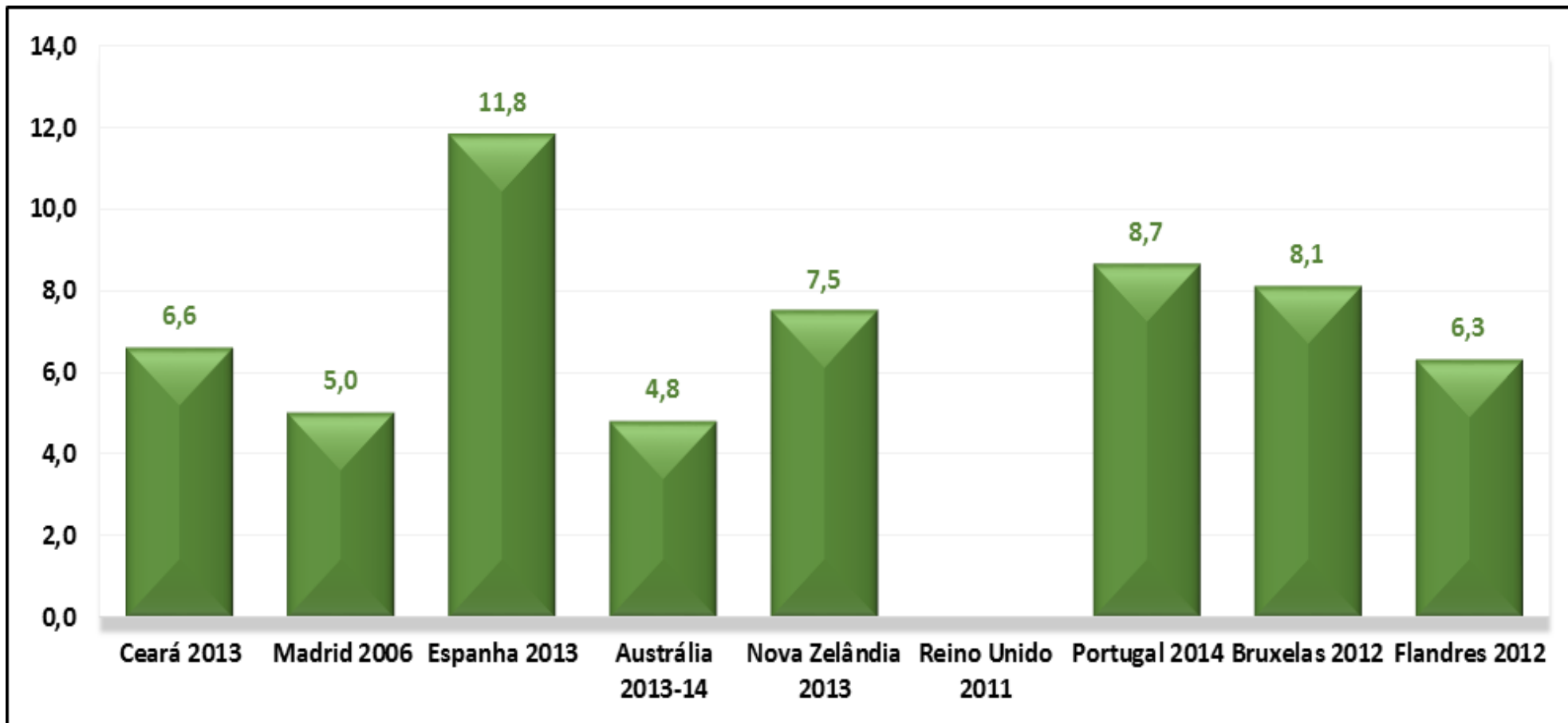
Participação do PIB e do Valor Adicionado do turismo na economia das CST



Fonte: Elaboração própria a partir da CSTR/CE e da TRUR/CE de 2013, elaborada neste projeto.

Comparações Internacionais

Participação do emprego do turismo na economia das CST



Fonte: Elaboração própria a partir da CSTR/CE e da TRUR/CE de 2013, elaborada neste projeto.

Obrigado!

