

Estadística de producción editorial de Andalucía

Tercer trimestre 2022

17 de octubre de 2022

**Servicio de Información y Difusión
Unidad Estadística y Cartográfica**





SUMARIO

Estadística de producción editorial de Andalucía Tercer trimestre 2022

TABLAS

Tabla 1. Producción editorial según tipo de material y provincia. Tercer trimestre 2022	Pág. 3
Tabla 2. Evolución del material producido según tipo de material. Tri3/2021 a Tri3/2022	Pág. 4
Tabla 3. Evolución del material producido según provincia. Tri3/2021 a Tri3/2022	Pág. 5

GRÁFICOS

Gráfico 1. Producción editorial según tipo de material. Tercer trimestre 2022	Pág. 3
Gráfico 2. Producción editorial según provincia. Tercer trimestre 2022	Pág. 3
Gráfico 3. Producción editorial según tipo de material. Evolución Tri3/2021 a Tri3/2022	Pág. 4
Gráfico 4. Producción editorial. Serie histórica trimestral: Tri1/2000 a Tri3/2022	Pág. 5



Estadística de producción editorial de Andalucía
Tercer trimestre 2022

Tabla 1. Producción editorial según tipo de material y provincia. Tercer trimestre 2022*

Tipo de material	Almería	Cádiz	Córdoba	Granada	Huelva	Jaén	Málaga	Sevilla	Total
Documentos textuales	464	85	36	335	58	38	198	998	2.212
Libros en papel	461	73	29	317	37	32	175	925	2.049
Folleto	1	6	6	3	21	5	10	37	89
Publicaciones periódicas	1	2	1	1	-	-	1	9	15
Diarios	1	1	-	-	-	-	-	-	2
Revistas	-	1	1	1	-	-	1	9	13
Hojas sueltas	-	4	-	12	-	-	5	1	22
Partituras	-	-	-	1	-	-	7	10	18
Libros en papel con otro soporte	-	-	-	-	-	1	-	4	5
Otros documentos textuales ^a	1	-	-	1	-	-	-	12	14
Documentos gráficos	15	34	1	10	-	1	20	17	98
Carteles	-	9	-	1	-	-	15	8	33
Láminas ^b	-	-	-	-	-	-	-	2	2
Mapas y planos ^c	-	23	-	-	-	-	-	3	26
Postales y tarjetas de felicitación	15	-	-	8	-	-	-	-	23
Otros documentos gráficos ^d	-	2	1	1	-	1	5	4	14
Doc. Sonoros, Audiov. y Electrónicos	-	-	-	13	1	1	10	25	50
Vídeos analógicos	-	-	-	-	-	-	-	-	-
Discos de vinilo	-	-	-	-	-	-	-	1	1
CD	-	-	-	10	1	-	-	23	34
CD-Audio	-	-	-	3	1	-	-	17	21
CD-ROM	-	-	-	7	-	-	-	6	13
DVD	-	-	-	-	-	-	10	1	11
DVD-ROM	-	-	-	-	-	-	1	-	1
DVD-Vídeo	-	-	-	-	-	-	9	1	10
HD-DVD	-	-	-	-	-	-	-	-	-
Blu-ray	-	-	-	-	-	-	-	-	-
CD-Audio + DVD-Vídeo	-	-	-	-	-	-	-	-	-
Otros doc. sonoros, audiov. y electr. ^e	-	-	-	3	-	1	-	-	4
Total	479	119	37	358	59	40	228	1.040	2.360

Fuente: Consejería de Turismo, Cultura y Deporte

'-': valor nulo

* Material objeto de depósito legal depositado en la Biblioteca de Andalucía y/o Bibliotecas Públicas Provinciales de Andalucía.

^aOtros documentos textuales: Incluye guiones cinematográficos, agendas, boletines oficiales, etc.

^bLáminas: Incluye láminas, almanques y calendarios, aleyuas o aucas.

^cMapas y planos: Incluye mapas, planos y cartas náuticas.

^dOtros doc. gráficos: pegatinas, marcalibros, recortables, naipes, cromos, diapositivas, álbumes de cromos, puzzles, juegos impresos, etc.

^eOtros doc. sonoros, audiov. y electrónicos: Casetes de audio, publicaciones en línea y otros materiales no contemplados en el resto.

Gráfico 1. Producción editorial según tipo de material. Tercer trimestre 2022

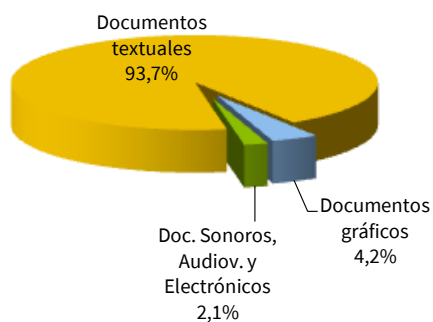
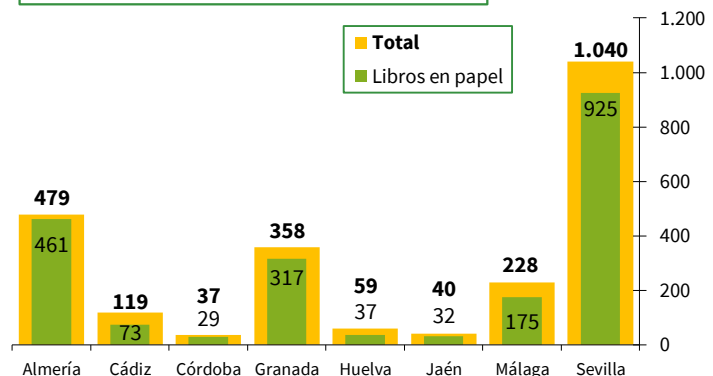


Gráfico 2. Producción editorial según provincia. Tercer trimestre 2022





Estadística de producción editorial de Andalucía Tercer trimestre 2022

Tabla 2. Evolución del material producido según tipo de material. Tri3/2021 a Tri3/2022*

Tipo de material	Tri3 2021	Tri4 2021	Tri1 2022	Tri2 2022	Tri3 2022
Documentos textuales	1.755	1.555	2.741	2.320	2.212
Libros en papel	1.662	1.473	2.548	2.111	2.049
Folletos	70	50	120	72	89
Publicaciones periódicas	11	9	18	21	15
Diarios	-	1	-	1	2
Revistas	11	8	18	20	13
Hojas sueltas	3	10	39	94	22
Partituras	4	12	13	4	18
Libros en papel con otro soporte	-	1	2	4	5
Otros documentos textuales ^a	5	-	1	14	14
Documentos gráficos	94	15	179	270	98
Carteles	3	6	93	240	33
Láminas ^b	-	-	-	2	2
Mapas y planos ^c	11	5	7	-	26
Postales y tarjetas de felicitación	75	-	71	10	23
Otros documentos gráficos ^d	5	4	8	18	14
Doc. Sonoros, Audiov. y Electrónicos	40	90	106	81	50
Vídeos analógicos	-	-	-	-	-
Discos de vinilo	3	2	19	4	1
CD	32	83	81	67	34
CD-Audio	18	19	69	30	21
CD-ROM	14	64	12	37	13
DVD	3	2	2	3	11
DVD-ROM	-	1	1	1	1
DVD-Vídeo	3	1	-	1	10
HD-DVD	-	-	1	1	-
Blu-ray	-	-	-	-	-
CD-Audio + DVD-Vídeo	-	1	-	-	-
Otros doc. sonoros, audiov. y electr. ^e	2	2	4	7	4
Total	1.889	1.660	3.026	2.671	2.360

Fuente: Consejería de Turismo, Cultura y Deporte

‘-’: valor nulo

* Material objeto de depósito legal depositado en la Biblioteca de Andalucía y/o Bibliotecas Públicas Provinciales de Andalucía.

^a**Otros documentos textuales:** Incluye guiones cinematográficos, agendas, boletines oficiales, etc.

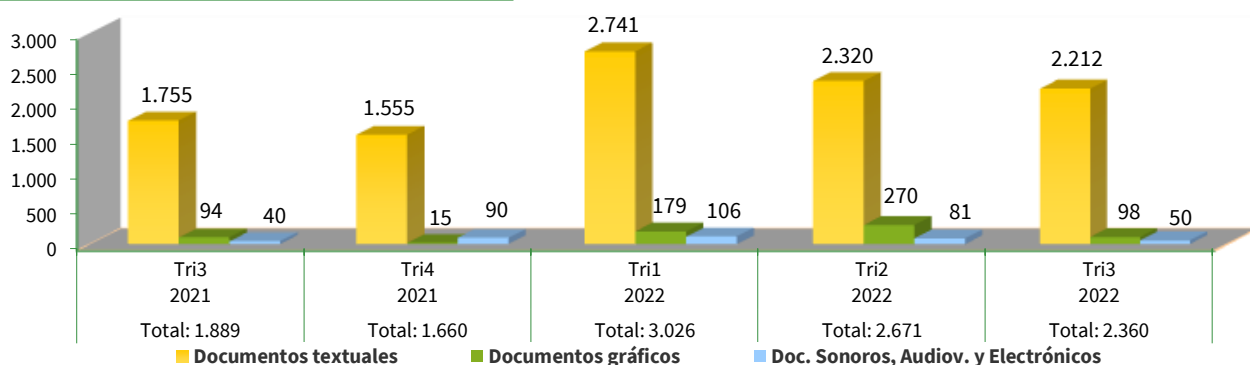
^b**Láminas:** Incluye láminas, almanques y calendarios, aleyuas o aucas.

^c**Mapas y planos:** Incluye mapas, planos y cartas náuticas.

^d**Otros doc. gráficos:** pegatinas, marcalibros, recortables, naipes, cromos, diapositivas, álbumes de cromos, puzzles, juegos impresos, etc.

^e**Otros doc. sonoros, audiov. y electrónicos:** Casetes de audio, publicaciones en línea y otros materiales no contemplados en el resto.

Gráfico 3. Producción editorial según tipo de material.
Evolución Tri3/2021 a Tri3/2022





Estadística de producción editorial de Andalucía

Tercer trimestre 2022

Tabla 3. Evolución del material producido según provincia. Tri3/2021 a Tri3/2022*

Provincia	Tri3 2021	Tri4 2021	Tri1 2022	Tri2 2022	Tri3 2022
Almería	766	640	1.009	696	479
Cádiz	83	86	115	56	119
Córdoba	-	10	594	536	37
Granada	202	413	498	257	358
Huelva	22	75	60	74	59
Jaén	98	126	177	106	40
Málaga	403	303	573	254	228
Sevilla	315	7	-	692	1.040
Total	1.889	1.660	3.026	2.671	2.360

Fuente: Consejería de Turismo, Cultura y Deporte

‘-’: valor nulo

* Material objeto de depósito legal depositado en la Biblioteca de Andalucía y/o Bibliotecas Públicas Provinciales de Andalucía.

Gráfico 4. Producción editorial. Serie histórica trimestral: Tri1/2000 a Tri3/2022

