

**2.**

**Závěrečný účet**

**Státního zemědělského intervenčního fondu**


**Výroční zpráva o činnosti  
Státního zemědělského intervenčního fondu  
a čerpání finančních prostředků  
za rok 2005**

---

Obsah:

1. Přehled ukazatelů finančního hospodaření
  2. Rozpočet, jeho změny a čerpání a Finanční bilance
  3. Úvod k výroční zprávě
  4. Komentář ke změně rozpočtu
  5. Stručné hodnocení Společné zemědělské politiky (SZP) a čerpání rozpočtu:
    - I. Úvod
    - II. Přímé platby
    - III. Společná organizace trhu (SOT)
    - IV. Horizontální plán rozvoje venkova
    - V. Program SAPARD
    - VI. Marketingová činnost
    - VII. Souhrnné čerpání rozpočtu na SZP včetně Marketingu a Programu SAPARD
  6. Stručné hodnocení a čerpání rozpočtu správních výdajů
  7. Stav zásob zboží na skladě
  8. Hodnota majetku
  9. Přehled pohledávek a závazků
  10. Výrok auditora k účetní závěrce
  11. Závěr
- Přílohy : Tabulky účetní závěrky

Předkládá: Ing. Jan H o c k  
ředitel SZIF



Praha, březen 2006

1.


**P ř e h l e d**  
**ukazatelů finančního hospodaření**  
**Státního zemědělského intervenčního fondu**  
**za rok 2005**

v tis.Kč

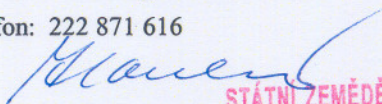
UKAZATEL	rozpočet 2005		skutečnost 2005	plnění v %
	schválený	upravený		
Daňové příjmy	348 122,00	69 624,00	85 681,39	123,1
Nedaňové příjmy	1 427 178,00	2 158 146,00	2 612 164,63	121,0
Kapitálové příjmy			38,91	
Přijaté dotace	25 829 098,00	34 820 693,00	22 513 832,79	64,7
z toho: ze státního rozpočtu	25 829 098,00	34 820 693,00	22 513 832,79	64,7
<b>PŘÍJMY CELKEM</b>	<b>27 604 398,00</b>	<b>37 048 463,00</b>	<b>25 211 717,72</b>	<b>68,1</b>
Běžné výdaje	27 446 058,00	38 825 194,00	25 355 284,72	65,3
Kapitálové výdaje	1 036 885,00	786 972,00	653 056,77	83,0
Ostatní výdaje				
<b>VÝDAJE CELKEM</b>	<b>28 482 943,00</b>	<b>39 612 166,00</b>	<b>26 008 341,49</b>	<b>65,7</b>
<b>SALDO PŘÍJMŮ A VÝDAJŮ</b>	<b>-878 545,00</b>	<b>-2 563 703,00</b>	<b>-796 623,77</b>	<b>x</b>
<b>FINANCOVÁNÍ</b>	<b>878 545,00</b>	<b>2 563 703,00</b>	<b>796 623,77</b>	
z toho:				
- změna stavů na bankovních účtech		818 702,00	-311 506,87	
- změna stavů bankovních úvěrů	878 545,00	1 745 001,00	1 108 130,64	
- změna stavů dlouhodobých půjček		0,00	0,00	

Poznámka: Údaje o rozpočtu i skutečnosti se uvádějí v celých tisících Kč, plnění na dvě desetinná místa

Vypracoval: L. Beňová  
 telefon: 222 871 507



Kontroloval: Ing. Jiří Havlíček  
 telefon: 222 871 616



Datum: 15.2.2006

**STÁTNI ZEMĚDĚLSKÝ INTERVENČNÍ FOND**  
 Ve Smečkách 33  
 11000 Praha 1 - Nové Město

-4-

**Rozpočet SZIF na rok 2005, jeho změna a čerpání k 31. prosinci 2005  
podle způsobu zabezpečování SZP a SV - ve zkráceném rozsahu schváleném PSP**

## 1. Rozpočet Společné zemědělské politiky:

	Schválený PSP	Změna rozpočtu	Čerpání rozpočtu	
			Celkem	v %
<b>a) P R I J M Y :</b>				
<b>1. Dotace v kapitole 329 - MZe určená SZIF celkem</b>	<b>24 331 600</b>	<b>28 083 600</b>	<b>13 688 296</b>	<b>48,7</b>
z toho: Přímé platby - předfinancování	8 207 000	8 207 000	6 366 499	77,6
- národní doplňková platba	5 038 400	7 367 500	3 003 690	40,8
Společná organizace trhu	3 884 200	3 736 200	1 697 107	45,4
Horizontální plán rozvoje venkova	7 070 000	8 640 900	2 489 000	28,8
Marketingová podpora	132 000	132 000	132 000	100,0
<b>2. Dotace z kapitoly MZe celkem</b>	<b>0</b>	<b>5 239 595</b>	<b>7 451 760</b>	<b>142,2</b>
z toho: z rezervního fondu MZe z roku 2004 - na PP	0	2 745 130	3 522 707	128,3
- na HRDP	0	2 137 124	3 538 453	165,6
na skladování obilovin v SRN a Belgii	0	357 341	390 600	109,3
<b>3. Úvěry celkem</b>	<b>878 545</b>	<b>3 217 001</b>	<b>3 437 597</b>	<b>106,9</b>
z toho: překlenovací úvěr na PP	0	84 692	75 958	89,7
úvěr na intervenční nákup obilovin másla a SOM	878 545	2 183 559	2 957 111	135,4
úvěr na intervenční nákup cukru	0	948 750	404 528	42,6
<b>4. Ostatní příjmy celkem</b>	<b>1 705 676</b>	<b>2 932 210</b>	<b>3 385 204</b>	<b>115,4</b>
z toho: zůstatek z roku 2004	0	774 064	774 064	100,0
tržby a vrácené DPH z IN obilovin, másla a SOM	1 427 178	1 879 648	2 148 904	114,3
ostatní (fin.dávka z cukru, úroky, kauce)	278 498	278 498	462 236	166,0
<b>5. Dotace z Národního fondu MF určená na SAPARD</b>	<b>666 067</b>	<b>666 067</b>	<b>542 346</b>	<b>81,4</b>
<b>P R I J M Y C E L K E M</b>	<b>27 581 888</b>	<b>40 138 473</b>	<b>28 505 203</b>	<b>71,0</b>
<b>b) V Y D A J E :</b>				
<b>1. Přímé platby celkem</b>				
z toho: dotace na rok 2005: - předfinancování	8 207 000	7 504 822	6 367 368	84,8
- národní doplňková platba	5 038 400	7 367 500	2 755 525	37,4
dofinancování roku 2004: - rezervního fondu MZe	0	2 745 130	2 745 130	100,0
- z předfin. roku 2005	0	702 178	702 398	100,0
- z úvěru	0	84 692	75 958	89,7
<b>mezisoučet</b>	<b>13 245 400</b>	<b>18 404 322</b>	<b>12 646 379</b>	<b>68,7</b>
splátka překlenovacího úvěru	0	0	75 307	x
<b>c e l k e m</b>	<b>13 245 400</b>	<b>18 404 322</b>	<b>12 721 686</b>	<b>69,1</b>
<b>2. Společná organizace trhu c e l k e m</b>	<b>6 468 421</b>	<b>9 885 397</b>	<b>7 865 031</b>	<b>79,6</b>
z toho: finanční podpory	510 310	538 140	188 489	35,0
vývozní subvence	884 040	884 040	782 108	88,5
dotace	689 000	1 040 099	575 669	55,3
intervenční nákupy a ostatní náklady	4 385 071	7 423 118	6 318 765	85,1
<b>3. Horizontální plán rozvoje venkova c e l k e m</b>	<b>7 070 000</b>	<b>10 778 024</b>	<b>6 071 007</b>	<b>56,3</b>
z toho: dotace na rok 2005	7 070 000	8 640 900	2 459 163	28,5
dofinancování roku 2004 - z rezervního fondu MZe	0	2 137 124	3 611 844	169,0
<b>4. Ostatní náklady c e l k e m</b>	<b>0</b>	<b>145 663</b>	<b>42 025</b>	<b>28,9</b>
<b>5. Marketingová podpora c e l k e m</b>	<b>132 000</b>	<b>259 000</b>	<b>181 857</b>	<b>70,2</b>
<b>6. Program SAPARD c e l k e m</b>	<b>666 067</b>	<b>666 067</b>	<b>542 346</b>	<b>81,4</b>
<b>V Y D A J E C E L K E M</b>	<b>27 581 888</b>	<b>40 138 473</b>	<b>27 423 952</b>	<b>68,3</b>

## 2. Rozpočet správních výdajů:

	Schválený PSP	Změna rozpočtu	Čerpání rozpočtu	
			Celkem	v %
<b>a) P R I J M Y</b> dotace v kapitole MZe určená pro SZIF	831 431	831 431	831 431	100,0
převod části z finančních dávek z cukru	69 624	69 624	85 681	123,1
zůstatek z roku 2004	0	44 638	44 638	100,0
ostatní	0	0	1 063	x
<b>c e l k e m</b>	<b>901 055</b>	<b>945 693</b>	<b>962 813</b>	<b>101,8</b>
<b>b) V Y D A J E</b> mzdové prostředky	207 424	218 319	207 925	95,2
ostatní neinvestiční výdaje	312 469	596 126	584 058	98,0
investiční výdaje	381 162	131 248	121 872	92,9
<b>c e l k e m</b>	<b>901 055</b>	<b>945 693</b>	<b>913 855</b>	<b>96,6</b>

## Finanční bilance SZIF v letech 2004 a 2005

v tis.Kč

	Rok 2004	Rok 2005
<b>ZDROJE :</b>		
<b>počáteční stav k 1.1. celkem</b>	<b>182 611</b>	<b>818 702</b>
z toho: počáteční stav Společné zemědělské politiky	101 834	774 065
počáteční stav Správních výdajů	80 777	44 637
<b>dotace z MZe (vč. rezervního fondu MZe)</b>	<b>12 028 028</b>	<b>22 513 833</b>
z toho na: přímé platby	5 017 686	12 892 896
HRDP		6 027 453
Společnou organizaci trhu	4 578 271	2 087 707
Marketing	0	132 000
SAPARD	1 585 027	542 346
správní výdaje	847 044	831 431
<b>úvěry celkem</b>	<b>395 559</b>	<b>3 437 597</b>
z toho na: Společnou organizaci trhu	395 559	3 361 639
Přímé platby	0	75 958
<b>ostatní příjmy</b>	<b>445 723</b>	<b>2 697 884</b>
z toho: tržby z prodeje obilovin, másla a cukru	148 627	1 924 570
převod z Pozemkového fondu	200 000	0
dávky z výroby cukru	0	428 407
vratky DPH	9 666	224 334
vratky HRDP a přímých plateb	3 019	1 498
úroky, návratné kauce, prodej majetku, apod.	84 411	119 075
<b>Příjmy celkem</b>	<b>12 869 310</b>	<b>28 649 314</b>
<b>Zdroje celkem</b>	<b>13 051 921</b>	<b>29 468 016</b>
<b>POUŽITÍ ZDROJŮ :</b>		
<b>dotace celkem</b>	<b>9 947 122</b>	<b>25 052 461</b>
z toho na: PP (vč. doplatku za 2004)	2 854 870	12 646 379
HRDP (vč. doplatku za 2004)	2 072 115	6 071 007
SOT	3 415 515	5 610 872
Marketing	19 595	181 857
SAPARD	1 585 027	542 346
<b>správní výdaje celkem</b>	<b>883 932</b>	<b>913 855</b>
z toho na: centrála	836 989	875 571
RO	46 943	38 284
<b>splátky úvěrů celkem</b>	<b>1 389 792</b>	<b>2 329 466</b>
z toho na: SOT	1 389 792	2 254 159
PP	0	75 307
<b>ostatní výdaje celkem</b>	<b>12 373</b>	<b>42 025</b>
z toho: úroky z úvěrů	6 325	29 894
geodetické služby, výběrová řízení, apod.	4 761	9 945
soudní vyrovnání	0	786
služby peněžních ústavů	1 287	933
kurzové ztráty	0	467
<b>Výdaje celkem</b>	<b>12 233 219</b>	<b>28 337 807</b>
<b>Saldo příjmů a výdajů</b>	<b>636 091</b>	<b>311 507</b>
<b>Saldo zdrojů a výdajů celkem</b>	<b>818 702</b>	<b>1 130 209</b>
<b>Finanční (disponibilní) zůstatek k 31.12.</b>	<b>818 702</b>	<b>1 130 209</b>
z toho: zůstatek SZP	774 065	1 081 251
zůstatek SV	44 637	48 958

### **3. Úvod k výroční zprávě**

V návaznosti na odst. 1 písm. a) a b) § 4 zákona č. 256/2000 Sb., o Státním zemědělském intervenčním fondu, ve znění pozdějších předpisů, je Státní zemědělský intervenční fond (dále jen SZIF) povinen předkládat:

- prostřednictvím Ministerstva zemědělství vládě ČR ve stanovených termínech řádnou účetní závěrku, včetně přehledu pohledávek a závazků, ověřenou auditorem,
- prostřednictvím Ministerstva zemědělství vládě ČR výroční zprávu o činnosti SZIF a čerpání finančních prostředků.

Náležitosti, které má výroční zpráva SZIF obsahovat stanovuje: vyhláška Ministerstva financí č. 323/2005 Sb., kterou se stanoví obsah roční zprávy (výňatek z této vyhlášky je uveden na příloze č.1), vyhláška Ministerstva financí č. 16/2001 Sb., o způsobu, termínech a rozsahu údajů předkládaných pro hodnocení plnění státního rozpočtu, rozpočtů státních fondů a rozpočtů územních samosprávných celků, ve znění vyhlášky č. 535/2002 Sb. a č. 544/2004 Sb., a vyhláška Ministerstva financí č. 419/2001 Sb., o rozsahu, struktuře a termínech údajů předkládaných pro vypracování návrhu státního závěrečného účtu, ve znění vyhlášky č. 581/2004 Sb.

**V návaznosti na výše uvedené bylo rozhodnuto zpracovat „Výroční zprávu o činnosti SZIF a čerpání finančních prostředků za rok 2005“** (dále jen „Výroční zpráva“), jejíž přílohou budou účetní závěrka, organizační schéma a základní personální údaje. Z této výroční zprávy budou následně odvozeny další výkazy a hodnocení pro příslušné orgány (zemědělský výbor PSP, vláda ČR, MF, podklad do Zelené zprávy MZe, OECD, WTO, apod.)

### **4. Komentář ke změně rozpočtu**

Rozpočet SZIF na rok 2005 projednala Poslanecká sněmovna Parlamentu ČR dne 17. prosince 2004 a schválila jej svým usnesením č. 1442 s tím, že současně vzala na vědomí, že tento rozpočet bude upraven, po schválení účetní závěrky za rok 2004, o zůstatek finančních prostředků z roku 2004.

Schválená změna rozpočtu vycházela ze zákona č. 675/2004 Sb., o státním rozpočtu ČR na rok 2005, a v něm, v rámci kapitoly MZe, vyčleněné dotace s určením pro SZIF. Od doby sestavování a projednávání návrhu rozpočtu SZIF na rok 2005 došlo k podstatným změnám, které bylo nutno zapracovat do změny rozpočtu SZIF na rok 2005. Hlavní změny rozpočtu a způsob jejich úhrady lze stručně charakterizovat takto:

- a) Po zpracování účetní závěrky za rok 2004 byl vykázan zůstatek finančních prostředků na účtu SZP ve výši 774 064 tis.Kč, o který se zvýšily finanční prostředky na účtu SZP v roce 2005 a zůstatek finančních prostředků na účtu správních výdajů ve výši 44 638 tis.Kč, o který se zvýšily finanční prostředky na účtu správních výdajů v roce 2005.
- b) SZIF nevyčerpal z kapitoly MZe za rok 2004 na financování Přímých plateb a HRDP celkem 4 882 254 tis.Kč, které MZe převedlo do rezervního fondu k použití v roce 2005.
- c) Ministerstvo financí přesunulo z rozpočtové kapitoly 396 - Státní dluh do rozpočtové kapitoly 329 - Ministerstva zemědělství s určením pro SZIF celkem 3 900 000 tis.Kč, z toho na Národní doplňkové platby k přímým platbám 2 329 100 tis.Kč a na Horizontální plán rozvoje venkova 1 570 900 tis.Kč.

- d) Vzhledem k nedostatku skladovacích kapacit na obiloviny ze sklizně roku 2004 (a nutnost jejich uvolnění pro skladování obilovin ze sklizně roku 2005) bylo se souhlasem EU zajištěno skladování obilovin v zahraničí, a to 200 tis.tun v Belgii a 55 tis.tun v SRN. Náklady související s tímto skladováním bylo nutno promítnout do rozpočtu SZIF.
- e) Na podkladě nově přijatých opatření bylo nutno do změny rozpočtu SZIF zapracovat rozhodnutí o podpoře výroby MEŘO. Podpora byla hrazena ze zůstatku SZIF z roku 2004.
- f) Nově byl do podpor v rámci SOT zařazen intervenční nákup cukru v množství 50 tis.tun s celkovým nákladem 1 039 246 tis.Kč.

Změnu rozpočtu SZIF na rok 2005 odsouhlasilo Ministerstvo zemědělství svým dopisem ze dne 21. prosince 2005 č.j. 46720/2005-13000. **Změna rozpočtu SZIF na rok 2005 nezakládala žádné nové požadavky na státní rozpočet ČR.**

## **5. Stručné hodnocení SZP a čerpání rozpočtu**

### **I. Úvod**

V rámci Společné zemědělské politiky je v hodnocení zahrnuto, vedle Přímých plateb, Společné organizace trhu (členěné podle jednotlivých komodit) a Horizontálního plánu rozvoje venkova i hodnocení činnosti programu „Agentura SAPARD 2000“ a činnost Marketingu. Zabezpečování Společné zemědělské politiky v kalendářním roce 2005 lze stručně charakterizovat následovně:

### **II. Přímé platby**

#### Legislativa platná pro žádosti SAPS 2004:

- Nařízení Rady (ES)1259/1999, kterým se stanoví společná pravidla pro režimy přímých podpor v rámci Společné zemědělské politiky,
- Nařízení Komise (ES) 2199/2003, určující přechodná ustanovení pro aplikaci Nařízení Rady (ES) č. 1259/99, týkajících se jednotné platby na plochu pro rok 2004 pro Českou republiku, Estonsko, Kypr, Lotyšsko, Litvu, Maďarsko, Maltu, Polsko, Slovinsko a Slovensko,
- Nařízení vlády ČR č. 243/2004 Sb., o stanovení některých podrobností a bližších podmínek při poskytování jednotné platby na plochu zemědělské půdy pro rok 2004.

#### Legislativa platná pro žádosti SAPS 2005:

- Nařízení Rady (ES) 1782/2003, kterým se stanoví společná pravidla pro režimy přímých podpor v rámci Společné zemědělské politiky a kterým se zavádějí některé režimy podpor pro zemědělce.
- Nařízení Komise (ES) 796/2004, kterým se stanoví prováděcí pravidla pro křížové dodržování, modulaci a integrovaný administrativní a kontrolní systém podle Nařízení Rady (ES) č. 1782/2003 kterým se stanoví společná pravidla pro režimy přímých podpor v rámci Společné zemědělské politiky a kterým se zavádějí některé režimy podpor pro zemědělce.
- Nařízení vlády ČR 144/2005 Sb., o stanovení některých podmínek poskytování jednotné platby na plochu zemědělské půdy pro kalendářní roky 2005 a 2006.

#### Legislativa platná pro žádosti Top-Up:

- Nařízení Rady (ES) 1782/2003, kterým se stanoví společná pravidla pro režimy přímých podpor v rámci Společné zemědělské politiky a kterým se zavádějí některé režimy podpor pro zemědělce.
- Nařízení Komise (ES) 796/2004, kterým se stanoví prováděcí pravidla pro křížové dodržování, modulaci a integrovaný administrativní a kontrolní systém podle nařízení Rady (ES) č. 1782/2003, kterým se stanoví společná pravidla pro režimy přímých podpor v rámci Společné zemědělské politiky a kterým se zavádějí některé režimy podpor pro zemědělce.
- Nařízení vlády ČR č. 145/2005 Sb., o stanovení některých podmínek poskytování národních doplňkových plateb k přímým podporám pro rok 2005.

## 1. Přímé platby - jednotná platba na plochu (SAPS):

### a) dofinancování roku 2004:

Z roku 2004 zůstalo nevyřízených 5 508 žádostí s platbou na 1 925 tis. ha. Tyto žádosti byly vypořádány v prvních měsících roku 2005 a žadatelům bylo **vyplaceno 108 586 999 €**, tj. při kurzu 32,44 Kč/€ **celkem 3 523 486 tis.Kč.**

### b) přímé platby (SAPS) v roce 2005:

V roce 2005 bylo SZIF předloženo 20 251 žádostí na výplatu přímých plateb a to na rozlohu 3 017 tis. ha. V roce 2005 se podařilo **realizovat výplatu 14 099 žádostí v celkové hodnotě 215 455 926 €**. Dle Nařízení Komise (ES) č. 1044/2005 byl stanoven pro ČR kurz ve výši 29,553 Kč/€. Při tomto kurzu tzn., že bylo vyplaceno celkem **6 367 368 tis.Kč.** Zbývajících 6 152 žádostí bude proplaceno v prvních měsících roku 2006.

## 2. Národní doplňkové platby k přímým podporám (Top-Up):

V souladu s Přístupovou smlouvou EU je novým členským zemím povoleno dorovnávat přímé platby (Top-Up) z vlastních zdrojů o 30% unijní sazby. S ohledem na potřebu cílené podpory u některých komodit, které by byly v systému SAPS výrazněji poškozeny, byly vybrány komodity, které budou cíleně dorovnány v maximálně možné výši.

Pro rok 2005 stanovilo MZe (dopisem č.j. 42484/2005-17000) sazby národních doplňkových plateb (Top-Up) pro tyto komodity:

<b>K o m o d i t a</b>	jednotka	Sazba v Kč/jednotku	Počet jednotek
Chmel	ha	6 387,50	5 931,87
Len na vlákno	ha	5 029,30	4 317,60
Některé plodiny na orné půdě	ha	2 314,90	2 035 640,74
Bramborový škrob	tun	2 960,00	33 660,00
přezvýkavci	VDJ	2 006,60	1 030 000,00

Na národní doplňkové platby přijal SZIF v roce 2005 celkem 17 233 žádostí. Do konce roku 2005 bylo kladně posouzeno 1 203 žádostí, na které bylo **celkově vyplaceno 2 755 525 tis.Kč.**

## **III. Společná organizace trhu**

Podle Nařízení komise (ES) č. 2808/1998 (prováděcí pravidla k agromonetární úpravě euro v zemědělství) a některých dalších nařízení pro jednotlivá opatření a podpory poskytované v rámci Společných organizací trhu je stanovena tzv. rozhodná skutečnost, ke které se váže použití platného směnného kurzu mezi € a Kč, stanovená Evropskou centrální bankou (povinně použitelný směnný kurz je obvykle kurz stanovený před dnem rozhodné skutečnosti). Např. rozhodnou skutečností v případě intervenčních nákupů je den převzetí produktu, u vývozních subvencí den přijetí celního prohlášení. Z uvedeného vyplývá, že konkrétní směnný kurz je pro každou žádost o jednotlivé druhy podpor, či pro každou nabídku produktů jiný a nelze jej pro účely výroční zprávy (ani jiné) vyhodnotit a uvést. Pouze v případě, že směnný kurz je pro daný případ přímo stanoven Nařízením Komise, je v hodnocení uveden.

### **A. Finanční podpory:**

#### a) Podpora spotřeby „školního mléka“:

Podpora spotřeby mléka a vybraných mléčných výrobků žáky je v ČR poskytována v souladu s nařízením Rady (ES) č. 1255/1999, ve znění Nařízení Rady (ES) č. 1787/2003, a Nařízením Komise (ES) č. 2707/2000, ve znění pozdějších předpisů.



Bližší podmínky poskytování podpory spotřeby mléka a mléčných výrobků žáky, kteří plní povinnou školní docházku ve školách zařazených do sítě škol, stanovuje Nařízení vlády ČR č. 205/2004 Sb., ve znění pozdějších předpisů.

Ve školním roce 2004/2005 bylo do programu zvýšení spotřeby mléka zapojeno 7 zpracovatelů dodávajících podporované mléčné výrobky do škol. Počty škol i počty žáků v těchto školách, kteří využívali možnosti zakoupení těchto výrobků, se v jednotlivých obdobích měnily. Je to patrné z tohoto přehledu:

období	počet škol	počet žáků	podíl žáků, % kteří výr. odebírali	počet dod. ml. výr (ks)	celkové dod.množ (kg, l)	celková výše podpory z rozpočtu v tis.Kč	
						ČR	EU
IX.-XII.04	1 781	633 528	18,69	8 528 994	2 059 060	15 305	10 858
I.-III.05	2 731	645 449	16,66	5 845 100	1 339 110	10 409	6 864
IV.-VI.05	2 576	606 278	10,43	4 075 172	911 490	4 549	2 910
<b>Celkem</b>	<b>x</b>	<b>x</b>	<b>15,4</b>	<b>18 449 266</b>	<b>4 309 660</b>	<b>30 263</b>	<b>20 632</b>

V roce 2005 bylo na "školní mléko" vyčerpáno celkem 50 895 tis.Kč, z toho z rozpočtu ČR 30 263 tis.Kč (na celkové podpoře se podílela 59,5 %) a z rozpočtu EU 20 632 tis.Kč. Platby byly uskutečněny za tři období školního roku 2004/2005. Podpory za III. období školního roku 2004/2005 (duben až červen 2005) budou jednomu mlékárenskému subjektu z důvodu správného šetření týkajícího se nároku na podpory vyplaceny až v prvním čtvrtletí 2006 a podpory za I. období školního roku 2005/2006 (září až prosinec 2005) budou schváleným mlékárnám vyplaceny ve druhém čtvrtletí 2006.

#### b) Podpora výroby kaseinu a kaseinátů:

Tato podpora se poskytuje na základě Nařízení Komise (ES) č. 2921/1990, ve znění pozdějších předpisů, a v souladu s Nařízením vlády ČR č. 225/2004 Sb. o některých podrobnostech provádění vybraných tržních opatření společné organizace trhu s mlékem a mléčnými výrobky, ve znění pozdějších předpisů.

V roce 2005 žádal o podporu jeden schválený subjekt. Jeho průměrná měsíční výroba byla v období od ledna do září 220 t kaseinu. V říjnu tento subjekt oznámil ukončení výroby. Výše podpory se v průběhu roku několikrát snižovala. Podpora na 100 kg odstředěného mléka, které bylo zpracováno na kasein či kaseináty, byla stanovena v termínu 23.10.2004 - 19.2.2005 na 2,70 €, od 20.2.2005 byla stanovena výše podpory na 1,30 €, od 15.5.2005 byla podpora snížena na 0,75 € a od 22.6.2005 klesla podpora až na 0,52 €. Zemědělský přepočítací koeficient se nadále stanovuje dle Evropské centrální banky k prvnímu dni měsíce, ve kterém byl kasein či kaseinát vyroben.

V roce 2005 byla vyplacena podpora na výrobu kaseinu ve výši **38 348 tis.Kč**.

#### c) Podpora soukromého skladování másla a SOM:

Režim soukromé skladování másla vychází z NK č. 2771/1999 a v roce 2005 se v ČR **neuskutečnil**. Žádný subjekt se do tohoto režimu v roce 2005 nepřihlásil. Probíhají však pravidelné kontroly schválených subjektů (máslo – 4 subjekty, SOM – 3 subjekty).

#### d) Podpora ostatního užití mléka:

##### Poskytování podpory na nákup másla neziskovými institucemi a organizacemi

Tato forma podpory vychází z Nařízení Komise č. 2191/1981 a je v současné době nejvyužívanější podporou z ostatních podpor mlékárenských výrobků. V roce 2005 bylo přijato celkem 166 žádostí neziskových organizací o vystavení Potvrzení. Z tohoto množství bylo 8 žádostí zamítnuto a 58 žádostí schváleno a vydáno 622 kusů Potvrzení na celkové

množství **238 358 kg** másla. Výše podpory byla několikrát během roku upravena, a to tak, že do 1.3.2005 se vyskytovala ve výši 100 €/100 kg, od 1.3.2005 byla podpora snížena na 80 €/100 kg a od 1.10.2005 na 60 €/100 kg dodaného másla. V roce 2005 bylo **vyplaceno z rozpočtu EU celkem 1 283 tis.Kč**, což odpovídá 41 480,00 €, za dodaných 43 109,75 kg másla neziskovým institucím a organizacím.

Prodej másla za snížené ceny a poskytování příspěvku za smetanu, máslo a koncentrované máslo používané při výrobě těstovin, zmrzliny a dalších potravin

Tento program vychází z NK č. 2571/1997. Během roku 2005 byly přijaty 4 žádosti o registraci podniku a 1 žádost o registraci skladovacích prostor umístěných mimo výrobní areál podniku. Všechny přijaté žádosti byly po předchozí kontrole na místě schváleny. Podmínkou účasti v této formě podpory je úspěšné absolvování výběrového řízení, které probíhá v Bruselu každé druhé a čtvrté úterý v měsíci. V roce 2005 se aktivně do podpory zapojily 2 firmy a celkem se účastnily 15 výběrových řízení, z nichž byly 3 účasti neúspěšné a 12 účastí úspěšných. V roce 2005 bylo přijato 6 žádostí o podporu. **Z rozpočtu EU bylo tedy v roce 2005 vyplaceno celkem 1 512 tis.Kč**, v přepočtu 50 700 €. Podpora byla vyplacena na zapracování 90 tun másla bez značkovacích látek, 15 tun smetany bez značkovacích látek a 15 tun smetany se značkovacími látkami do finálních výrobků specifikovaných dle nařízení Komise.

Poskytování podpory pro odstředěné mléko a sušené odstředěné mléko využívané jako krmivo a prodej takového sušeného odstředěného mléka

U této podpory, která vychází z NK č. 2799/1999, nebyly v roce 2005 z rozpočtu EU vyplaceny **žádné finanční prostředky**.

Poskytování příspěvku při nabídkovém řízení na koncentrované máslo určené pro přímou spotřebu ve Společenství

Na základě NK č. 429/1990 v roce 2005 nebyly z rozpočtu EU vyplaceny žádné finanční částky. Zaregistrován je jeden subjekt, který prozatím výhody, ve formě příspěvku na koncentrované máslo použité k přímé spotřebě, **nevyužil**.

e) Podpora soukromého skladování hovězího a telecího masa

Tato podpora vychází z platných předpisů EU a to zejména z Nařízení Rady (ES) č. 1254/1999, o společné organizaci trhu s hovězím a telecím masem, Nařízení Komise (ES) č. 907/2000, které stanoví podmínky pro poskytování podpor při soukromém skladování hovězího masa, Nařízení Komise (ES) č. 562/2000, které stanoví podmínky pro intervenční nákup hovězího masa, Nařízení Komise (ES) č. 2173/1979, které stanoví podrobná pravidla pro disponování hovězím masem nakoupeným u intervenčních agentur, Nařízení Komise (ES) č. 2148/1996, které stanoví pravidla pro hodnocení a monitorování veřejných intervenčních zásob zemědělských výrobků a Nařízení vlády ČR č. 249/2004 Sb., o stanovení některých podrobností a bližších podmínek k provádění opatření společných organizací trhu s hovězím a telecím, vepřovým, drůbežím, skopovým a kozím masem a vejci a k poskytování zvláštních subvencí při vývozu pro hovězí a telecí maso a pro některé druhy vykostěného hovězího masa.

SZIF má povinnost mít stále uzavřeny rámcové smlouvy na zpracování a skladování intervenčních zásob hovězího masa. Proto bylo v roce 2005 uzavřeno celkem 6 smluv se skladovateli a 1 smlouva se zpracovatelem. Situace na trhu jatečného skotu je stabilizovaná a ceny placené chovatelům jsou příznivé. Proto **nebylo nutno opatření vedoucí ke stabilizaci trhu EU vyhlásit**.

f) Podpora soukromého skladování vepřového masa

Opatření vyplývá z Nařízení Rady (ES) č. 2759/1975, o společné organizaci trhu s vepřovým masem, Nařízením Komise (EHS) č. 3444/1990, které stanoví podmínky poskytování podpor při soukromém skladování vepřového masa a Nařízením vlády ČR č. 249/2004 Sb., o stanovení některých podrobností a bližších podmínek k provádění opatření společných organizací trhu s hovězím a telecím, vepřovým, drůbežím, skopovým a kozím masem a vejci a k poskytování zvláštních subvencí při vývozu pro hovězí a telecí maso a pro některé druhy vykostěného hovězího masa.

Vzhledem k stabilizované situaci na trhu prasat **nebyl režim** soukromého skladování vepřového masa v EU **vyhlášen**.

g) Zlepšování výroby včelařských produktů:

Evropská Komise schválila tříletý Český program na zlepšení výroby včelařských produktů a jejich uvedení na trh, který umožňuje poskytování dotací na podporu včelařství. **Na vyplácení se podílí EU a ČR rovným dílem.** Poskytování v této oblasti se řídí Nařízením Komise (ES) č. 917/2004 o prováděcích pravidlech k Nařízení Rady (ES) č. 797/2004, o opatřeních v oblasti včelařství a Nařízením vlády ČR č. 197/2005 Sb., o stanovení podmínek při provádění opatření ke zlepšení obecných podmínek pro produkci včelích produktů a jejich uvádění na trh.

Podpory je možné poskytnout na následující opatření:

- technická pomoc,
- boj proti varroáze,
- racionalizace kočování včelstev,
- úhrada nákladů na rozbory medu,
- obnova včelstev.

Konečný termín pro podávání žádostí je 30. červen. K tomuto datu bylo od Českého svazu včelařů přijato 5 souhrnných žádostí na 5 opatření. Po vyhodnocení doložených podkladů a po ukončení správního řízení byly na jednotlivé podpory vyplaceny následující finanční prostředky (rovným dílem z rozpočtu ČR a z rozpočtu EU) v tis.Kč:

Opatření	Požadovaná výše	Vyplacené podpory
Obnova včelstev	5 486	4 734
Racionalizace kočování	4 414	1 309
Rozbory medu	599	111
Boj proti varroáze	10 931	4 800
Technická pomoc	6 132	1 902
<b>C e l k e m</b>	<b>27 562</b>	<b>12 856</b>

h) Podpora organizací producentů ovoce a zeleniny s OP:

Podpora organizací producentů ovoce a zeleniny s OP je administrována v souladu s Nařízením Rady (ES) č. 2200/1996, Nařízením Komise (ES) č. 1433/2003 a Nařízením vlády ČR č. 247/2004 Sb. **Veškerá podpora v tomto režimu je realizována ze zdrojů EU.** Platby z první poloviny roku 2005 v částce 18 944 tis.Kč se vztahují k výdajům operačních programů realizovaných v roce 2004. V druhé polovině roku 2005 byla vyplacena částka 15 276 tis.Kč, která pokrývala již částečné platby na výdaje operačních programů v roce 2005. V kalendářním roce 2005 tedy **SZIF vyplatil celkem 34 220 tis.Kč.**

i) Podpora na stahování zboží z trhu:

Tato podpora je administrována v souladu s Nařízením Rady (ES) č. 2200/1996, Nařízením Komise (ES) č. 103/2004 a Nařízením vlády ČR č. 247/2004 Sb..

V roce 2005 nedošlo k nadprodukcí u žádného z druhů ovoce a zeleniny spadajících do režimu stahování, **nebylo nutné tento režim aplikovat.**

j) Podpora pro předběžně uznané organizace producentů ovoce a zeleniny:

Tato podpora je administrována v souladu s Nařízením Rady (ES) č. 2200/1996, Nařízením Komise (ES) č. 1943/2003 a Nařízením vlády ČR č. 247/2004 Sb.. Podpora je stanovena na základě objemu obchodované produkce určitou procentní sazbou. Na podpoře se podílí 25 % členský stát a 75 % jde ze zdrojů EU. V roce 2005 bylo v rámci této podpory **vyplaceno celkem 69 924,29 €**, tj. **2 139 tis.Kč**, z toho z rozpočtu EU 1 604 tis.Kč a z rozpočtu ČR 535 tis.Kč.

k) Podpora ovoce a zeleniny ke zpracování:

Společnou organizaci trhu s výrobky ze zpracovaného ovoce a zeleniny upravuje Nařízení Rady (ES) č. 2201/1996. Prováděcí pravidla k tomuto nařízení, týkající se systému podpor v odvětví zpracovaného ovoce a zeleniny, stanovuje Nařízení Komise (ES) č. 1535/2003. Pro hospodářský rok 2005/2006 byla pro ČR stanovena podpora pro rajčata dodaná ke zpracování 34,50 €/t, pro broskve 47,70 €/t a 161,70 €/t pro hrušky.

V roce 2005 byla vyplacena podpora na rajčata určená ke zpracování, a to na množství 11 965,927 t dodané suroviny v hodnotě 412 824,47 €, což činí 12 447 tis.Kč. Další vyplacenou položkou byl doplatek podpory z předchozího hospodářského roku 2004/2005 v hodnotě 98 081,8 €, tj. 3 108 tis.Kč. **Celková podpora činila 15 555 tis.Kč.**

l) Podpora výroby vína:

Podpora vychází z těchto předpisů:

Podpory jsou administrovány v souladu s Nařízením Rady (ES) č. 1493/1999, Nařízením Komise (ES) 1623/2000 a Nařízením vlády ČR č. 245/2004, Sb..

Podpory výroby vína jsou poskytovány na:

- soukromé skladování stolního vína, hroznového moštu, zahuštěného hroznového moštu a rektifikovaného moštového koncentráту. V roce 2005 nebyla SZIF doručena **žádná žádost o podporu.**
- užití hroznů, hroznového moštu, zahuštěného hroznového moštu nebo rektifikovaného moštového koncentráту (1. výroba hroznové šťávy, 2. zvýšení obsahu alkoholu ve vinařských produktech). V roce 2005 bylo na SZIF doručeno 5 žádostí o podporu na užití rektifikovaného moštového koncentráту ke zvýšení obsahu alkoholu ve vinařských produktech. Na celkové množství 1715,32 hl. dovezeného rektifikovaného moštového koncentráту **vyplatil SZIF v roce 2005 z rozpočtu EU celkem 196 611,53 €, tj. 6 258 tis.Kč.**
- podporu destilace. V roce 2005 nebyla SZIF doručena **žádná žádost o podporu.**

m) Restrukturalizace a přeměna vinic:

Podpora vychází z těchto předpisů:

- Nařízení Rady (ES) č. 1493/1999, o společné organizaci trhu s vínem,
- Nařízení Rady (ES) č. 2585/2001, kterým se mění Nařízení (ES) č. 1493/1999, o společné organizaci trhu s vínem,
- Nařízení Komise (ES) č. 1389/2004, kterým se mění Nařízení (ES) č. 1227/2000, stanovující prováděcí pravidla Nařízení Rady (ES) č. 1493/1999, týkající se společné organizace trhu s vínem, pokud jde o výrobní potenciál,
- Nařízení vlády ČR č. 245/2004 Sb., o stanovení bližších podmínek při provádění opatření společné organizace trhu s vínem,
- Vyhláška č. 324/2004 Sb., kterou se stanoví seznam vinařských podoblastí, vinařských obcí a viničních tratí, včetně jejich územního vymezení.

Do hlášení zaslané EU dne 10. července 2005 MZe nezahrnulo odvolání, která nebyla vyřízena i když SZIF na toto upozorňoval. Poté došlo k uznání sporných odvolání v autoremeduře SZIF a navýšení proplacených prostředků na restrukturalizaci a přeměnu vinic o 897 tis.Kč. **Celkem** byla na restrukturalizaci a přeměnu vinic **poskytnuta z rozpočtu EU** podpora na 279,08 ha **v celkovém objemu** 818 060,75 €, tj. **25 423 tis.Kč.**

## **B. Vývozní subvence:**

### a) Vývozní subvence na zpracované výrobky:

#### **Příslušné předpisy EU a ČR:**

- Nařízení Komise (ES) č. 1043/2005, kterým se provádí Nařízení Rady (ES) č. 3448/93, pokud jde o režim poskytování vývozních náhrad pro některé zemědělské produkty vyvážené ve formě zboží, na něž se nevztahuje příloha I Smlouvy a kritéria pro stanovení výše těchto náhrad,
- Nařízení Komise (ES) č. 800/1999, kterým se stanoví společná prováděcí pravidla k režimu vývozních subvencí pro zemědělské produkty,
- Nařízení Komise (ES) č. 1291/2000, kterým se stanoví společná prováděcí pravidla k režimu dovozních a vývozních licencí a osvědčení o stanovení náhrady předem pro zemědělské produkty,
- Nařízení Rady (ES) č. 565/1980, o zálohách na vývozní náhrady pro zemědělské výrobky,
- Nařízení Komise (ES) č. 3615/1992, o stanovení množství zemědělských produktů, která se mají vzít v úvahu při výpočtu náhrad v případě vývozu zboží uvedeného v Nařízení Rady (ES) č. 3035/1980,
- Nařízení vlády ČR č. 181/2004, o stanovení bližších podmínek provádění společných organizací trhu, pokud jde o systém poskytování subvencí při vývozu pro zemědělské výrobky a zpracované zemědělské výrobky.

Vývozní subvence se poskytuje na základní výrobky obsažené ve zpracovaných výrobcích. Výši sazby vývozní subvence vyhláší Evropská Komise v úředním věstníku EU přibližně každý měsíc, u některých základních výrobků častěji (mléko a cukr), u některých po delší době (vejce). Výše subvence se stanoví na 100 kg základního výrobku.

Vývozní subvence jsou čerpány **pouze z prostředků EU**. V roce 2005 bylo na zpracované výrobky neuvedené v příloze I. Smlouvy vyplaceno **38 570 tis.Kč.**

### b) Vývozní subvence na nezpracované výrobky:

#### **Příslušné předpisy EU a ČR:**

- Nařízení Komise (ES) č. 800/1999, kterým se stanoví společná prováděcí pravidla k režimu vývozních náhrad pro zemědělské výrobky v platném znění.
- Nařízení Rady (ES) č. 1255/1999, o společné organizaci trhu s mlékem a mléčnými výrobky.
- Nařízení Rady (ES) č. 2759/1975, o společné organizaci trhu s vepřovým masem.
- Nařízení Rady (ES) č. 2777/1975, o společné organizaci trhu s drůbežím masem.
- Nařízení Rady (ES) č. 2771/1975, o společné organizaci trhu s vejci.
- Nařízení Rady (ES) č. 1254/1999, o společné organizaci trhu s hovězím a telecím masem.
- Nařízení Rady (ES) č. 1784/2003, o společné organizaci trhu s obilovinami platná od 1. července 2004.
- Nařízení Rady (ES) č. 1260/2001, o společné organizaci trhu s cukrem.

- Nařízení Rady (ES) č. 2201/1996, o společné organizaci trhů s produkty ze zpracovaného ovoce a zeleniny.
- Nařízení vlády ČR č. 181/2004 Sb., o stanovení bližších podmínek provádění společných organizací trhu, pokud jde o systém poskytování subvencí při vývozu pro zemědělské výrobky a zpracované zemědělské výrobky.

**Vývozní subvence jsou čerpány pouze z prostředků EU.** Sazba vývozní subvence u jednotlivých komodit se v průběhu roku mění, je v daných intervalech stanovována EK a publikována v Úředním věstníku. V roce 2005 byly vyplaceny tyto vývozní subvence:

v tis.Kč

Komodita	Vyplacená subvence
máslo	201 851
máslový tuk	8 049
sušené odtučněné mléko	152 628
sušené plnotučné mléko	82 966
kondensované mléko	247 131
sýr	1 084
ostatní mléčné výrobky	4 556
<b>Mléko a mléčné výrobky celkem</b>	<b>698 265</b>
Hovězí maso	14 346
Vejce	475
Obiloviny	1 159
Cukr	29 145
Vepřové maso	148
<b>Celkem vyplaceno</b>	<b>743 538</b>

### C. Dotace a odvody:

#### a) Doplatek pěstitelům brambor:

V souvislosti s přímými platbami přijala ČR systém zjednodušené platby na plochu zemědělské půdy (SAPS), ve kterém byly přímé platby poskytované ze zdrojů EU pro rok 2004 ve výši 25 % a pro rok 2005 ve výši 30 % rozděleny na celkovou zemědělskou plochu bez ohledu na plodiny, kterých se týká přímá platba v rámci SZP EU.

Na základě Přístupové smlouvy mezi ČR a EU doplatila Česká republika z národních zdrojů v odvětví bramborového škrobu přímé platby do 100 % úrovně přímých plateb v EU. Doplnkové národní platby pěstitelům brambor určené k výrobě bramborového škrobu byly v hospodářském roce 2004/2005 a 2005/2006 vypláceny SZIF v souladu s Nařízením vlády ČR č. 115/2004 Sb., kterým se stanoví některé postupy při provádění opatření společné organizace trhu se škrobem, ve znění pozdějších předpisů. Sazby plateb pro Českou republiku byly vypočteny na základě rozhodnutí Komise (ES) ze dne 29.6.2004 pro hospodářský rok 2004/2005 a rozhodnutí Komise (ES) ze dne 27.5.2005 pro hospodářský rok 2005/2006.

Původně plánovaná částka 110 000 tis. Kč nebyla vyčerpána, jelikož podle Nařízení vlády ČR č. 115/2004 Sb., ve znění pozdějších předpisů, může výrobce žádat o doplatek přímé platby pěstitelům brambor v průběhu hospodářského, nikoliv kalendářního roku. **Celkem byla v roce 2005 vyplacena z rozpočtu ČR částka 70 912 tis.Kč, tj. 2 349 tis. €, na množství 104 553 tun brambor.**

b) Prémie pro výrobce bramborového škrobu:

Výrobní prémie pro výrobce bramborového škrobu je uvedena v příloze II Nařízení Komise (ES) č. 2235/2003. Její výše je stanovena na 22,25 €/t bramborového škrobu. Národní produkční kvóta bramborového škrobu pro hospodářský rok 2004/2005 činila 33 660 tun. **Celkem bylo v roce 2005 vyplaceno z rozpočtu EU 744 641 €, tj. 23 444 tis.Kč** na 33 467 t bramborového škrobu.

c) Výrobní náhrada na výrobky zpracované ze škrobu:

Výrobní náhrada je v EU vyplácena na 1 tunu zpracovaného škrobu na základě Nařízení Komise (ES) č. 1722/93. Jedná se o škrob bramborový, pšeničný a kukuřičný. Výše sazby za tunu škrobu se v průběhu roku mění. Od 1.1.2005 do 31.12.2005 bylo vyplaceno z rozpočtu EU 62 828 €, tj. 1 872,3 tis.Kč na množství 5 374 t bramborového škrobu a 7 868 €, tj. 232,4 tis.Kč na množství 361 tun pšeničného škrobu.

**Celkem bylo v roce 2005 vyplaceno z rozpočtu EU 70 696 €, tj. 2 105 tis.Kč,** na množství 5 735 tun škrobu.

d) Odvod finančních dávek z cukru:

Výběr výrobních dávek z cukru provádí členské státy EU dle Nařízení Rady č. 1260/2001, o společné organizaci trhů v odvětví cukru a Nařízení Komise č.1686/2005, kterým se pro hospodářský rok 2005/2006 stanoví částky na dávky z výroby a koeficient doplňkové dávky v odvětví cukru. Odpovědnost SZIF za výběr dávek z cukru je stanovena zákonem č. 256/2000 Sb., o SZIF, v platném znění. Výběr probíhá ve dvou fázích ve formě **zálohy** a **doplatku**. Dávky odvádí každý držitel kvóty a to za veškerá množství cukru, která v daném hospodářském roce vyrobil v kvótě. Platí jednak základní dávku, která činí 2 % intervenční ceny a vztahuje se na cukr A i B, a jednak tzv. dávku B, která činí maximálně 37,5% intervenční ceny a platí se za vyrobený cukr B.

**Záloha** je každý hospodářský rok stanovována do 1. dubna. Do 15. dne téhož měsíce stanoví SZIF všem držitelům kvót výši zálohy, kterou mají zaplatit. SZIF pak zálohy vybírá do konce května a SZIF je povinen odvést dávky do 1. června na účet MF. Částka je snížena o náklady spojené s výběrem dávek stanovené v čl. 2 odst. 3 Rozhodnutí Rady (ES, EURATOM) č. 597/2000 o 25 %. Tato čtvrtinová částka zůstane na účtu SZIF, po převodu zbylých tří čtvrtin na účet MF. Obdobně je to u **doplatku**. Evropská komise stanoví jeho výši do 15. října. Do 1. listopadu rozdělí tento doplatek SZIF mezi jednotlivé držitele kvót. Termín pro uhrazení částky na účet MF je 15. prosince. Stejně jako u zálohy je částka snížena o 25 %, které opět zůstanou na účtu SZIF. Stejná je situace u doplňkové dávky.

Podle údajů zaslaných producenty cukru na SZIF, ověřených kontrolou SZIF, činí v roce 2005 konečná výroba v České republice 441 209 t cukru A a 13 653 cukru B, celkem tedy 454 862 t kvótovaného cukru. Při použití směnného kurzu 30,031 Kč/€, platného dne 1.4.2005 (datum stanoveno dle Nařízení Komise č. 1713/96 v platném znění) **byla celková výše zálohy a doplatku pro ČR následující:**

Základní dávka:	$454\,862 \times 12,638 \times 30,031 = 172\,634\,583,60$ Kč
B dávka:	$13\,653 \times 236,963 \times 30,031 = 97\,157\,968,10$ Kč
<b>Celkem:</b>	<b>269 792 551,71 Kč</b>

Článek 16 odst. 1 a 2 Nařízení Komise (ES) č. 1260/2001 stanoví, že **doplňková dávka** se vybírá, pokud celková ztráta zjištěná podle čl. 15 odst. 1 a 2 uvedeného nařízení není plně pokryta příjmy ze základních dávek z výroby i dávky B. Tato doplňková dávka se stanoví tak, že celková částka, která se uhradí jako dávka z výroby za daný hospodářský rok se vynásobí určitým koeficientem. Koeficient vyjadřuje v rámci celé EU poměr mezi celkovou ztrátou a výnosy z dávek ze základní výroby a dávek B snížený o 1.

Pro hospodářský rok 2004/05 byl koeficient pro výpočet doplňkové dávky stanovený v čl. 16 odst. 2 Nařízení Komise (ES) č. 1260/2001 pro Českou republiku stanoven na 0,27033.

Doplňková dávka se stanoví: základní dávka + B dávka celkem \* koeficient.

Výpočet doplňkové dávky:  $269\,792\,551,71 * 0,27033 = 72\,933\,020,50$  Kč

Doplňková dávka od producentů došla na účet SZIF během měsíce listopadu 2005. **Celkem bylo na dávkách z cukru vybráno 342 725 tis.Kč**, z toho bylo 75 % tj. 257 044 tis.Kč odvedeno na účet MF a zbývajících 25 %, tj. 85 681 tis.Kč bylo převedeno do správních výdajů SZIF.

e) Výrobní náhrady na cukr pro chemický průmysl:

Prováděcím předpisem pro vyplácení výrobních náhrad pro cukr použitý v chemickém průmyslu je Nařízení Komise (ES) č. 1265/2001 a Nařízení vlády ČR č. 364/2004 Sb. v platném znění (§ 12). Vzhledem k tomu, že výše zmíněné nařízení Komise začalo pro nové členské státy včetně České republiky platit od 1.7.2004, mohli zájemci o tuto podporu žádat SZIF až od tohoto data a poté, kdy byli zaregistrováni SZIF.

Registrovaní výrobci mohli požádat o vydání tzv. osvědčení o výrobní náhradě, které je, při splnění veškerých podmínek stanovených uvedenými nařízeními, opravňuje k získání výrobní náhrady. Během doby platnosti registrovaný výrobce a současně držitel osvědčení informuje SZIF o předběžných a uskutečněných dodávkách základního produktu či meziprojektu a zpracovaných množstvích základních produktů (cukru, izoglukóza) a meziprojektu (invertní sirup). Po kontrole poskytnutých údajů je výrobní náhrada vyplacena. Výše sazby výrobní náhrady pro cukr použitý v chemickém průmyslu je stanovována EK pro každý měsíc odlišně, pro rok 2005 byla sazba stanovena v rozmezí od 31,325 do 38,829 € na 100 kg bílého cukru.

V roce 2005 byla **z rozpočtu EU vyplacena výrobní náhrada** ve výši 1 296 075,69 €, což odpovídá **39 435 tis.Kč** na 3 391,33 t cukru a 204,21 t izoglukózy.

f) Podpora výroby methylesteru z řepkového oleje (MEŘO):

Dle Nařízení vlády ČR č. 148/2005 Sb. a č. 418/2005 Sb., poskytuje SZIF dotaci na nepotravinářské užití semene řepky olejné pro výrobu methylesteru řepkového oleje (MEŘO) zpracovaného na směsné palivo s obsahem min. 31% objemových MEŘO pro zpracovatelské období od 1.7.2005 do 31.12. 2005. Dotace je poskytována na základě žadatelem prokázané výroby, nebo prodeje MEŘO, zpracovaného na směsné palivo. Pro zpracovatelské období 2005 obdrželo 14 žadatelů kladné rozhodnutí o poskytnutí dotace, avšak pouze 8 žadatelů prokázalo výrobu nebo prodej MEŘO a tuto dotaci využilo. Nařízením vlády ČR je určeno celkové maximální dotované množství pro všechny žadatele na 50 000 tun methylesteru řepkového oleje na celé zpracovatelské období. Výše dotace je stanovena na 7 000 Kč/t MEŘO pro období červenec - srpen a novelou č. 418/2005 Sb. pak snížena na 3 680 Kč/t MEŘO pro období listopad - prosinec 2005.

Při tvorbě rozpočtu SZIF na rok 2005 se vycházelo z předpokladu, že výše dotace zůstane na úrovni 7 000 Kč/t MEŘO, a že bude vyčerpáno celé množství dotované státem pro zpracovatelské období, tj. 50 000 tun MEŘO. V roce 2005 byla vyplacena finanční podpora na nepotravinářské užití řepky olejné ve výši celkem 11 251 tis.Kč a platba výrobcům MEŘO z minulých let ve výši 22 078 tis.Kč.

**Celkem tedy byla v roce 2005 vyplacena výrobcům MEŘO z prostředků ČR částka 33 329 tis.Kč.**



g) Dotace zpracování lněných a konopných stonků na vlákno:

Tato podpora vychází z těchto předpisů:

- Nařízení Rady (ES) č. 1673/2000, o společné organizaci trhu s přadným lnem a konopím.
- Nařízení Komise (ES) č. 245/2001, o stanovení prováděcích pravidel nařízení Rady (ES) č. 1673/2000, o společné organizaci trhu s přadným lnem a konopím.
- Nařízení vlády č. 248/2004 Sb., o některých opatřeních k provádění společné organizace trhu se lnem a konopím pěstovanými na vlákno, v platném znění.

V roce 2005 byla za hospodářský rok 2004/2005 poskytnuta 80 % záloha na podporu na zpracování lněných a konopných vláken a to v těchto objemech:

- 8,124 t dlouhého lněného vlákna v částce 1 039,872 € = 31 715,10 Kč
- 16,374 t krátkého lněného vlákna v částce 1 178,928 € = 35 956,10 Kč.

**Celkem** tedy bylo v roce 2005 **z rozpočtu EU vyplaceno** na podporách na zpracování lněných konopných vláken cca **68 tis.Kč**.

h) Dotace uměle sušeného krmiva:

Tato podpora vychází z těchto předpisů:

- Nařízení Rady (ES) č. 1786/2003, o společné organizaci trhu se sušenými krmivy, ve znění pozdějších předpisů.
- Nařízení Komise (ES) č. 382/2005, stanovující prováděcí pravidla k Nařízení Rady (ES) č. 1786/2003, o společné organizaci trhu se sušenými krmivy, ve znění pozdějších předpisů.
- Nařízení vlády ČR č. 198/2005 Sb., kterým se mění Nařízení vlády ČR č. 204/2004 Sb., o stanovení bližších podmínek provádění společné organizace trhu se sušenými krmivy, ve znění pozdějších předpisů.
- Nařízení Komise (ES) č. 1295/2005, kterým se pro hospodářský rok 2004/2005 stanoví snížení podpory na dehydratované krmivo.

Hospodářský rok začíná 1. dubna a končí 31. března roku následujícího. Sazba dotace pro hospodářský rok 2004/2005 byla snížena komisí EU na 64,36 €/t uměle sušeného krmiva, sazba dotace pro hospodářský rok 2005/2006 byla stanovena komisí EU na 33 €/t. Dotace je poskytována na 1 t uměle sušeného krmiva, které opustilo zpracovatelský podnik. Národní garantované množství pro ČR na krmiva sušená umělým teplem je 27 942 tun (v případě překročení tohoto garantovaného množství se snižuje pro příští rok stanovená sazba).

Za kalendářní rok 2005 bylo **vyplaceno z rozpočtu EU celkem 63 651 tis.Kč** na krmiva sušená umělým teplem, z toho za hospodářský rok 2004/2005 bylo (v kalendářním roce 2005) vyplaceno 61 062 tis.Kč na 30 854,66 tun sušeného krmiva a za hospodářský rok 2005/2006 bylo (v kalendářním roce 2005) vyplaceno na zálohách 2 589 tis.Kč na 4 348,47 tun sušeného krmiva. Důvodem přečerpání rozpočtových prostředků v roce 2005 bylo jednak nečerpání finančních prostředků v roce 2004, čímž došlo ke zpoždění a k následnému čerpání až v kalendářním roce 2005 a jednak překročení maximálního garantovaného množství uměle sušeného krmiva pro ČR.

## D. Intervenční nákupy a související náklady:

### a) IN másla a sušeného odstředěného mléka

Intervenční nákup **másla** vychází z Nařízení Komise č. 2771/1999 a je vyhlášen v případě, že tržní cena másla klesne pod 92 % intervenční ceny. V případě, že je IN zahájen, intervenční agentura nakupuje máslo od subjektů prostřednictvím jejich nabídek másla k intervenčnímu nákupu za 90 % intervenční ceny. Intervenční cenu stanovuje Evropská komise vždy od 1. července kalendářního roku do 30. června následujícího roku.

Evropská komise vyhlásila intervenční nákup **másla** pro ČR Nařízením Komise (ES) č. 544/2005, ze dne 9.4.2005. V době od 21.4. do 30.6.2005 přijal SZIF 26 nabídek od třech subjektů na celkové množství 795,1 t másla. **Hodnota skladovaného másla je 69 335 tis.Kč** vč. DPH. Toto množství je skladováno ve dvou intervenčních skladech.

Intervenční nákup **sušeného odstředěného mléka (SOM)** vychází z Nařízení Komise (ES) č. 214/2001 a je zahájeno Evropskou komisí vždy k 1. března kalendářního roku. V tomto případě se nepřihlíží k výši tržní ceny a SOM se nakupuje za intervenční cenu. Intervenční cenu stanovuje Evropská komise stejně jako je tomu u másla vždy od 1.července kalendářního roku do 30. června následujícího roku. V době od 18. března do 12. května 2005 přijal SZIF sedm nabídek od jednoho subjektu na celkové množství 820 t SOM. **Hodnota skladovaného SOM k 30.9.2005 činila 50 497 tis.Kč** vč. DPH. Toto množství bylo skladováno ve dvou intervenčních skladech

**Skladování intervenčních zásob másla a SOM** je v České republice zajištěno prostřednictvím intervenčních skladů, které jsou vybírány na základě výběrových řízení. Intervenční skladování másla a sušeného odstředěného mléka vychází z Nařízení Komise (ES) č. 2148/1996. SZIF uzavřel smlouvu na skladování másla s pěti sklady s celkovou kapacitou 8 950 t a se dvěma sklady na skladování SOM s celkovou kapacitou 2 850 t. Ne ve všech intervenčních skladech bylo intervenční zboží skladováno. Máslo je skladováno ve dvou skladech a SOM bylo skladováno rovněž ve dvou skladech.

**Náklady na skladování másla** od dubna 2005 do prosince 2005 (795,1 t) **činily 2 099 tis.Kč** vč. DPH a **náklady na skladování SOM** od března 2005 do října 2005 (820 t) **činily 830 tis.Kč** vč. DPH. Celkem bylo v tomto období čtyřem skladovatelům vyplacena za skladování másla a sušeného odstředěného mléka částka **2 929 tis.Kč** vč. DPH. Skladování sušeného odstředěného mléka bylo ukončeno prodejem celého množství, skladování másla nadále pokračuje.

Intervenční **prodej SOM** se uskutečňuje prostřednictvím nabídek do výběrového řízení. V ČR byl zahájen intervenční prodej nařízením Komise č. 1195/2005 ze dne 25.7.2005. Od zahájení prodeje se v rámci ČR uskutečnila čtyři kola výběrových řízení. V prvních třech kolech nebyl vybrán žádný subjekt, ve čtvrtém kole výběrového řízení z 27.9.2005 byl vybrán 1 zahraniční subjekt, který nabídl částku 189 €/100 kg. Tomuto subjektu bylo prodáno celé množství SOM, tj. 820 t a **tržby činily 45 829 tis.Kč**. Minimální cena vyhlášená EK byla v tomto výběrovém řízení stanovena na 188 €/100 kg. Vyskladnění tohoto množství se uskutečnilo od 20.10. do 1.11.2005. V současné době se v intervenčních skladech SZIF žádné SOM nenachází.

### b) IN cukru:

Na základě Nařízení Komise (ES) č. 1262/2001 ze dne 27. června 2001, kterým se stanoví prováděcí pravidla k nařízení Rady (ES) č. 1260/2001, pokud jde o nákup a prodej cukru intervenčními agenturami a na základě Nařízení Komise (ES) č. 1260/2001, o společné organizaci trhů v odvětví cukru, byla dne 17.6.2005 zahájena administrace režimu intervenčního nákupu a skladování cukru výběrovým řízením na intervenční sklady. Intervenční cena byla stanovena ve výši 631,9 €/t. Cena je upravována o srážky za kvalitativní parametry cukru u III. a IV. jakostní třídy.

Do 31. prosince 2005 bylo zkontrolováno a převzato 20 808,575 tun cukru v celkové hodnotě 404 528 tis.Kč vč. DPH. Důvodem nižšího IN cukru je, že nebylo možné předem určit počet nabídek a tedy množství cukru nabízené do intervence.

Náklady na naskladnění při sazbě 23 Kč/t činily celkem 356 tis.Kč vč. DPH a náklady na skladování při sazbě 40 Kč/t činily 421 tis.Kč vč. DPH. **Náklady na naskladnění a skladování cukru** do konce roku 2005 se týkaly cukru převzatého v měsíci listopadu, tj. 13 000 tun a činily celkem 777 tis.Kč vč. DPH.

**Celkové náklady na IN cukru v roce 2005 činily 405 305 tis.Kč.**

### c) IN obilovin:

Na základě Nařízení Rady (ES) č. 1784/2003, o společné organizaci trhu obilovin, kterým jsou stanoveny zejména druhy intervenčně nakupovaných obilovin, výše intervenční ceny a výše měsíčních kompenzačních příplatků za skladování obilovin a dále na základě aktuálního znění Nařízení Komise (ES) č. 824/2000, kterým se stanoví postupy přejímání obilovin intervenčními agenturami, včetně příplatků a srážek z intervenční ceny, byl v ČR realizován intervenční nákup pšenice, ječmene a kukuřice. Prodej intervenčně nakoupených obilovin byl realizován dle aktuálního znění Nařízení Komise (ES) č. 2131/93, kterým se stanoví postupy a podmínky pro uvedení obilovin ze zásob intervenčních agentur do prodeje. SZIF realizoval intervenční nákup a prodej obilovin v souladu se zákonem č. 256/2000 Sb., o SZIF, ve znění pozdějších předpisů a v souladu s Nařízením vlády ČR č. 180/2004 Sb., o provádění některých opatření společné organizace trhu s obilovinami.

Intervenční cena v zemích EU je stanovena na 101,31 €/t obiloviny, tj. 3 207 Kč/t, přičemž je od měsíce listopadu povyšována o kompenzační příplatek za skladování ve výši 0,46 €/t/měsíc, tj. o 14,60 Kč/t. Dále může být intervenční cena upravena o příplatky a srážky za kvalitativní parametry obilovin a náklady na přepravu dle vzájemné polohy nabízejícího skladu, intervenčního skladu a intervenčního centra a náklad na vyskladnění z nabízejícího skladu. Přepočítací kurz byl pro kalkulaci nákupních cen použit ve výši 31,66 Kč/€, což je výše přepočítacího kurzu pevně stanovená v e-Faudit pro čerpání finančních prostředků ČR z EU, z EAGGF, ve finančním roce 2005.

#### Intervenční nákup obilovin v hospodářském roce 2004/2005

SZIF v rámci intervenčních nákupů v roce 2005 nakoupil celkem 887 tis. tun obilovin, z toho 784 tis. tun pšenice, 83 tis. tun ječmene a 19 tis. tun kukuřice. **Za tento intervenční nákup** obilovin převzatých od prosince 2004 do července 2005 bylo zaplaceno celkem 2 869 667 tis.Kč (vč. 19 % DPH). Finanční prostředky byly zajištěny z bankovního úvěru, přičemž jde o náklad, který je z části hrazen finančními prostředky získanými z následného prodeje intervenčních zásob, z části z rozpočtu EU a z části z rozpočtu ČR. Úroky z bankovního úvěru byly hrazeny do výše 2,2 % paušální sazby z prostředků EU, a to ze záruční sekce EAGGF.

SZIF stanovil „Smlouvami o skladování“ náklady na naskladnění s pohybem i bez pohybu zboží 70 Kč/t, náklady na vyskladnění s pohybem či bez pohybu zboží 70 Kč/t a náklady na skladování 35 Kč/t/měsíc (všechny sazby + 19 % DPH). Za účelem zajištění dostatečných skladových kapacit pro nákup intervenčních zásob obilovin v hospodářském roce 2004/2005 a současně ve snaze zabránit vícenákladům spojeným s přeskladem intervenčních zásob do zahraničí uzavíral SZIF od května 2005 „Dodatky ke smlouvám o skladování“, kterými byly strategickým skladujícím subjektům navýšeny ceny za skladování tohoto zboží, které nově nakoupí na sklad, o 15,- Kč/t/měsíc.

Vzhledem k bezpodmínečné nutnosti zajistit intervenční nákup obilovin v souladu s pravidly EU a vykoupit tak veškeré nabízené obiloviny do intervenčního nákupu přistoupil SZIF k uzavírání „Krátkodobých smluv o skladování“ u prvovýrobů. SZIF stanovil těmito

smlouvami náklady na naskladnění s pohybem i bez pohybu zboží ve výši 70 Kč/t, náklady na vyskladnění s pohybem či bez pohybu zboží 70 Kč/t, náklady na skladování 50 Kč/t/měsíc (vše + 19 % DPH) a garantoval úhradu nákladů spojených s přepravou přeskladňovaných zásob v rámci ČR

**Celkový náklad na naskladnění, skladování a vyskladnění** obilovin nakoupených během hospodářského roku 2004/2005 činil do 31. prosince 2005 celkem **321 350 tis.Kč.** Rozdíly mezi sazbami za služby prováděné na základě Smluv o skladování a paušálními sazbami za služby spojené se skladováním stanovemé Komisi (ES) byly hrazeny z prostředků státního rozpočtu ČR.

**Celkový náklad na přepravu obilovin do vývozního místa při prodeji činil 45 330 tis.Kč** vč. 19 % DPH (tento náklad hradil SZIF a následně byl SZIF uhrazen v rámci celkové dotace z EU). Nižší čerpání oproti schválenému rozpočtu bylo způsobeno posunem logistických termínů vývozu prodáváných intervenčních zásob obilovin ze strany kupujících. Úhrada nákladu je podmíněna prokázáním realizace vývozu obilovin z EU.

#### Intervenční nákup obilovin v hospodářském roce 2005/2006

Od 1. listopadu do 31. prosince 2005 převzal SZIF celkem 67 tis. tun obilovin, z toho 41 tis. tun pšenice, 13 tis. tun ječmene a 13 tis. tun kukuřice. Vzhledem k tomu, že bylo možno dodržet předepsaný termín úhrady cen za nakoupené obiloviny mezi 30. – 35. dnem od data přejímky, aniž by SZIF vyplatil finanční prostředky do 31. prosince 2005, nebyly v souvislosti s intervenčním nákupem, naskladněním či skladováním těchto obilovin proplaceny jakékoliv finanční prostředky. Úhrada nákladu spojeného s naskladněním a skladováním obilovin nebyla do konce roku 2005 provedena. Čerpání potřebných finančních prostředků proběhne na počátku rozpočtového roku 2006.

**Celkem bylo na intervenční nákup obilovin vynaloženo 3 236 347 tis.Kč.**

#### Tržby z prodeje obilovin

**Celkové tržby** z prodeje 681 tis. tun obilovin, z toho 664 tis. tun pšenice a 17 tis.tun ječmene při průměrné ceně 95 €/t obiloviny, tj. 2 755,- Kč/t, **činily 1 878 507 tis.Kč.** Jedná se o tržby jdoucí na úhradu bankovního úvěru, přičemž rozdíl vzniklý mezi nákupní a prodejní cenou je z části hrazen z rozpočtu EU a z části z rozpočtu ČR. Z tržeb za prodej obilovin SZIF **odvedl DPH v celkové výši 5 242 tis.Kč.**

#### d) Skladování obilovin v zahraničí:

Vzhledem k nedostatku skladovacích kapacit pro intervenčně nakupované obiloviny v hospodářském roce 2004/2005 a nutnosti uvolnění stávajících naplněných skladovacích kapacit pro skladování obilovin v hospodářském roce 2005/2006 bylo se souhlasem EU zajištěno skladování obilovin v zahraničí.

SZIF se zahraničními skladujícími subjekty uzavřel, na základě výběrového řízení, jehož součástí byla nabídka cen za služby spojené s naskladněním, skladováním a vyskladněním, „Smlouvy o skladování“ s individuálními cenami daných služeb.

**Smlouva o skladování v Německu** stanovila náklad na naskladnění s pohybem i bez pohybu zboží v průměru 6,- €/t + 7 % DPH, náklad na vyskladnění s pohybem či bez pohybu zboží 6,- €/t + 7 % DPH a náklad na skladování v hodnotě 2,- €/t + 7 % DPH.

**Smlouvy o skladování v Belgii** stanovily náklad na naskladnění s pohybem i bez pohybu zboží v průměru v hodnotě 2,12 €/t + 6 % DPH, náklad na vyskladnění s pohybem či bez pohybu zboží 1,8 €/t + 6 % DPH a náklad na skladování v hodnotě 1,5 €/t + 6 % DPH.

Náklad za naskladnění byl hrazen z rozpočtu ČR, náklad za vyskladnění byl ve výši 1,88 €/t hrazen paušální sazbou z prostředků EU a zbývající část nákladu byla hrazena z rozpočtu ČR. Náklad na skladování byl ve finančním roce 2005 hrazen ve výši 1,26 €/t a ve finančním roce 2006 byl hrazen ve výši 1,35 €/t jako paušální sazba z prostředků EU, zbývající část nákladu byla hrazena z rozpočtu ČR.

Náklady za vyskladnění ze skladů v ČR a naskladnění ve skladech v Německu a Belgii SZIF uhradil z prostředků státního rozpočtu ČR celkem 37 146 tis.Kč vč. DPH. Náklady za skladování a vyskladnění obilovin ve skladech v Německu a Belgii činil do 31. prosince 2005 celkem 32 243 tis.Kč vč. DPH. **Celkové skladovací náklady v zahraničí činily tedy 69 389 tis.Kč.**

Rozdíly mezi sazbami za služby prováděné na základě Smluv o skladování na účet SZIF a paušálními sazbami za služby spojené se skladováním hrazené Komisí (ES) byly hrazeny z prostředků státního rozpočtu ČR

V souladu s Nařízením Rady (ES) č. 1055/77 bylo dle Rozhodnutí Komise č. 1701 přeskladněno **55 tis. tun** intervenčně nakoupené pšenice z ČR **do Německa** (Brake), přeskladnění bylo dokončeno v červenci 2005. EU přispěla na toto přeskladnění částkou 21,09 €/t, což odpovídá 93,7 % skutečných přepravních nákladů při průměrné ceně přepravních nákladů 22,5 €/t.

Dále bylo na základě Rozhodnutí Komise č. 1905 přeskladněno **187 tis.tun** intervenčně nakoupených obilovin z ČR **do Belgie** (Antverpy a Gent), z toho 105 tis.tun pšenice, 55 tis. tun ječmene a 27 tis. tun kukuřice. Přeskladnění bylo dokončeno v listopadu 2005. EU přispěla na toto přeskladnění částkou 23,51 €/t, což odpovídá 78,4 % skutečných přepravních nákladů při průměrné ceně přepravních nákladů 30,- €/t.

**Náklady za přepravu** celkem 242 tis. tun obilovin z ČR do skladů v Německu a Belgii, včetně úhrady nákladů na úřední vážení při přepravě, **činily celkem 225 562 tis.Kč** vč. DPH.

**Celkový náklad** na vyskladnění, přepravu, naskladnění, skladování a vyskladnění obilovin skladovaných v zahraničí **činil** do 31. prosince 2005 **celkem 294 951 tis.Kč** vč. DPH.

#### **E. Ostatní náklady související se SOT:**

V rámci ostatních nákladů souvisejících se společnou organizací trhu jde o splacení jednak překlenovacích úvěrů na předfinancování SOTů z EU (časový rozdíl mezi vyplacením finančních prostředků a jejich uhrazením z rozpočtu EU), jednak o splacení úvěrů na intervenční nákupy z tržeb za jejich prodej. **Celkem byly splaceny úvěry v hodnotě 2 254 159 tis.Kč.**

#### **IV. Horizontální plán rozvoje venkova**

Zabezpečování HRDP vychází z následujících nařízení:

- Nařízení Rady (ES) č. 1257/1999, o podpoře pro rozvoj venkova z Evropského zemědělského orientačního a záručního fondu (EZOZF) a o změně a zrušení některých nařízení,
- Nařízení Komise (ES) č. 817/2004, kterým se stanovují prováděcí pravidla k Nařízení Rady (ES) č. 1257/1999, o podpoře rozvoje venkova z Evropského zemědělského orientačního a záručního fondu (EZOZF),
- Nařízení vlády ČR č. 241/2004 Sb., o podmínkách provádění pomoci méně příznivým oblastem a oblastem s ekologickými omezeními, v platném znění,
- Nařízení vlády ČR č. 242/2004 Sb., ze dne 21.dubna 2004, o podmínkách provádění opatření na podporu rozvoje mimoprodukčních funkcí zemědělství spočívajících v ochraně složek životního prostředí (o provádění agroenvironmentálních opatření), v platném znění,

- Nařízení vlády ČR č. 308/2004 Sb., o stanovení některých podmínek pro poskytování dotací na zalesňování zemědělské půdy a na založení porostů rychle rostoucích dřevin na zemědělské půdě určených pro energetické využití,
- Nařízení vlády ČR č. 655/2004 Sb., o stanovení podmínek pro zařazení skupin výrobců, zajišťujících společný odbyt vybraných zemědělských komodit, do programu zakládání skupin výrobců a o stanovení podmínek pro poskytnutí dotace k podpoře jejich činnosti,
- Nařízení vlády ČR č. 69/2005 Sb., o stanovení podmínek o poskytování dotace v souvislosti s předčasným ukončením provozování zemědělské činnosti zemědělského podnikatele.

Podpory programu HRDP lze poskytovat na následující opatření:

- Předběžné ukončení zemědělské činnosti,
- Méně příznivé oblasti,
- Agroenvironmentální opatření,
- Lesnictví,
- Zakládání skupin výrobců,
- Technická pomoc.

Ve smyslu Nařízení Komise (ES) č. 27/2004 je u nových členských zemí EU uplatňován finanční model N+2. Prakticky to znamená, že prostředky alokované na rok 2005 v rámci jednotlivých opatření HRDP mohou být čerpány až do roku 2007.

V roce 2005 bylo podáno 19 078 žádostí o poskytnutí dotace za celé HRDP, z toho na „Méně příznivé oblasti a oblasti s ekologickými omezeními“ 9 102 žádostí, na „Agroenvironmentální opatření“ 9 282 žádostí a na „Lesnictví“ 694 žádostí. Dále bylo u opatření „Předčasné ukončení zemědělské činnosti“ přijato 319 žádostí o zařazení do programu a u opatření „Zakládání skupin výrobců“ 58 žádostí o zařazení. Na základě těchto žádostí však nedochází k vyplácení dotace.

V roce 2005 byla vyplácena dotace jednak za žádosti z roku 2004 „Méně příznivé oblasti a oblasti s ekologickými omezeními“, „Agroenvironmentální opatření“ a opatření „Lesnictví“. Dále byla v roce 2005 vyplacena část žádostí za rok 2005 u opatření „Méně příznivé oblasti a oblasti s ekologickými omezeními“. Opatření „Technická pomoc“ nebylo dosud spuštěno. Ostatní žádosti budou propláceny v roce 2006. **V roce 2005 bylo na HRDP vyplaceno celkem 6 071 007 tis.Kč**, jak je zřejmé z následující tabulky:

v tis.Kč

			Počet příjemců	Finanční prostředky		
				EU	ČR	Celkem
LFA	žádosti 2004	v roce 2005	1 325	518 320	129 579	647 899
	žádosti 2005	v roce 2005	7 059	1 967 330	491 833	2 459 163
AEO	žádosti 2004	v roce 2005	7 990	2 341 734	586 209	2 927 943
LES	žádosti 2004	v roce 2005	286	28 802	7 200	36 002
<b>C e l k e m</b>				<b>4 856 186</b>	<b>1 214 821</b>	<b>6 071 007</b>

## V. Program SAPARD

Program SAPARD je jedním z předvstupních nástrojů Evropské unie a je zaměřen na priority Společné zemědělské politiky a venkova. Program vychází z Nařízení Rady (ES) č. 1268/1999, ze dne 21. 6. 1999, o podpoře Společenství na předvstupní opatření pro zemědělství a rozvoj venkova v kandidátských zemích střední a východní Evropy. Při jeho realizaci jsou používány administrativní postupy a kontrolní mechanismy, které jsou praktikovány v členských zemích EU a které jsou zakotveny v Operačním manuálu pro program SAPARD.

Finanční rámec pro tento program je dán finanční tabulkou, která je přílohou rozhodnutí Komise č. 3105 v konečném znění ze dne 26. října 2000. Tato finanční tabulka byla nahrazena rozhodnutím Komise ze dne 23. 12. 2005 podle návrhu České republiky, aby bylo zajištěno plné využití finančních prostředků z EU na jednotlivá opatření programu SAPARD, která stanoví základní programový dokument „Plán rozvoje zemědělství a venkova ČR na období 2000–2006“.

Plán je rozdělen na tyto priority a opatření:

**Priorita 1 – Zlepšení konkurenceschopnosti zemědělství**

Opatření 1.1 Investice do zemědělského majetku

Opatření 1.2 Zlepšování zpracování a marketingu zemědělských produktů a produktů rybolovu

Opatření 1.3 Zlepšování struktur pro kontrolu kvality, kvalitu potravin a ochranu spotřebitele

Opatření 1.4 Meliorace a pozemkové úpravy

**Priorita 2 – Trvale udržitelný rozvoj venkovských oblastí**

Opatření 2.1 Obnova a rozvoj vesnic a venkovské infrastruktury

Opatření 2.2 Rozvoj a diverzifikace hospodářských činností zajišťujících rozmanitost aktivit a alternativní zdroje příjmů

Opatření 2.3 Metody zemědělské produkce určené k ochraně životního prostředí a uchování krajiny

**Priorita 3 – Příprava podmínek pro plné využití programu**

Opatření 3.1 Zlepšování profesního vzdělávání

Opatření 3.2 Technická pomoc

Příjem žádostí na finanční pomoc z programu SAPARD byl ukončen v roce 2003 s tím, že realizace projektů a jejich proplacení bude ukončeno v roce 2006. Shora uvedenou změnou alokace finančních prostředků na jednotlivá opatření však bylo možno vyčerpat veškeré finanční prostředky určené na program SAPARD do konce listopadu 2005. V roce 2005 probíhalo čerpání finančních prostředků podle opatření programu SAPARD (včetně projektů proplácených z HRDP) následovně:

v tis.Kč

Opatření	Počet proplac. žádostí	Podíl EU	Podíl MZe	Podíl MMR	SZIF Celkem	Jiné národní zdroje	Celkem
1.1.	28	44 021	14 517	0	58 538	0	58 538
1.2.	31	72 310	24 103	0	96 413	0	96 413
1.3.	20	27 712	9 238	0	36 950	0	36 950
1.4.	40	95 439	0	0	95 439	31 813	127 223
2.1.	28	180 520	0	18 674	199 194	40 962	240 156
2.2.	11	33 488	0	11 163	44 651	0	44 651
2.3.	25	3 552	1 184	0	4 736	0	4 736
3.1.	12	4 653	1 551	0	6 204	0	6 204
3.2.	3	221	0	0	221	55	276
<b>Celkem</b>	<b>198</b>	<b>461 916</b>	<b>50 593</b>	<b>29 837</b>	<b>542 346</b>	<b>72 830</b>	<b>615 176</b>

Poznámka: Jiné národní zdroje u projektů opatření 1.4 a 3.2 představují finanční prostředky pro předfinancování projektů z rozpočtové kapitoly MZe, neboť se jedná o příjemce pomoci - organizační složku státu, tzn. útvary MZe (odborní zemědělských agentur a pozemkových úřadů a odbor řídicí orgán OP). U opatření 2.1 se jedná o regionální zdroje.

Od 1. 12. 2005 se začal evropský podíl finančních prostředků pro zbylé projekty proplácet v souladu s Nařízením Komise (ES) č. 447/2004 z finančních zdrojů záruční sekce EAGGF v rámci programu HRDP. V měsíci prosinci bylo proplaceno celkem 36 projektů v celkovém objemu 105 738 tis.Kč. Proplacení projektů programu SAPARD z programu HRDP bude pokračovat i v roce 2006 podle schválené alokace finančních prostředků v rámci tohoto programu.

## VI. Marketingová podpora

V roce 2005 byla činnost marketingu SZIF, na základě přijaté strategie, zaměřena zejména na následující propagační akce a metody:

### a) Mediální propagační kampaň:

- billboardová kampaň a city light vitríny propagující národní značku KLASA a tuzemské potravinářské produkty (města, hraniční přechody, výrobní závody, city light vitríny)
- doprovodná mediální kampaň v centrálních médiích a v rozhlase, doplňující akce obchodní podpory v obchodních řetězcích
- televizní spot on air (6 variant TV spotu - 1x30 sekund), ČT 1, TV Nova, Galaxie Spot, TV Spektrum, TV Prima
- seriál na ČT 1 „Vaříme česky“, propagující suroviny označeny značkou KLASA
- inzerce ve specializovaných potravinářských médiích
- internetová kampaň zaměřená na odborníky
- podpora sportu (tenisové turnaje, skokové závody koní, dostihy v Chuchli)
- rozsáhlejší akce Odboru pro marketing byly provázeny reklamními akcemi v regionálních médiích
- telefonní budky, nákupní vozíky, big boardy
- Hyper cubes
- výroba a provoz www stránek eklasa.cz
- spolupráce s Národním zemědělským muzeem

### b) Výstavnictví a podpora prodeje:

- ochutnávky potravin se značkou KLASA v České republice
- prezentace potravin se značkou KLASA v zahraničí
- regionální eventy pro veřejnost
- setkání producentů v regionech
- výstavy s prezentací značky KLASA

### c) Obchodní podpora:

- umístění značky KLASA na výrobcích. Do konce roku 2005 bylo národní značkou KLASA oceněno 852 výrobků od 143 výrobců. Byla též provedena výrazná změna pravidel udělování národní značky posilující kvality, které má značka prezentovat.
- akce obchodní podpory v obchodních domech
- vybrané akce na podporu exportu v zahraničí

### d) Public Relations:

- tiskové zprávy, PR články, media relations, presspack pro novináře (v průběhu celé kampaně)
- PR v souvislosti s jednotlivými výstavami (tiskové konference, tiskové zprávy)
- PR podpora v souvislosti s ostatními nástroji podpory značky – např. při ochutnávkách v marketech, při zahájení nadlinkové kampaně apod.
- spotřebitelská soutěž v rádiích a magazínech
- elektronický bulletin KLASA - noviny pro novináře a držitele značky KLASA
- PR články v odborných médiích (Potravinářský zpravodaj, Potravinářská revue apod.)
- podpora při kontaktech s ostatními skupinami osob, které se zajímají o značku KLASA (s Potravinářskou komorou, se spotřebiteli, kteří píší dotazy do SZIF, drobné projekty ve spolupráci s Ministerstvem zemědělství apod.)
- speciální produkty - např. vydání kuchařky „Česká kuchyně je KLASA“, propagace značky v rámci ocenění „Obchodník roku 2005“ (komunikace s obchodníky) apod.

### e) Marketingové průzkumy:

Odbor pro marketing zajistil tržní manuály pro podniky potravinářského průmyslu a pro agrární obchod. Manuály dávají přehled zejména o rámcových ekonomických podmínkách jednotlivých trhů, analyzují stav a trendy ve výrobě, spotřebě a exportu



potravinářských komodit, popisují strukturu maloobchodu, analyzují rozvoj agrárního obchodu v dané zemi atd.

Uvedené činnosti marketingové podpory si vyžádaly **finanční prostředky z rozpočtu SZIF ve výši 181 857 tis. Kč**. Rozpočtová částka nebyla dočerpána z důvodu zpožděného výběru agentury, která pro SZIF zajišťovala propagaci značky KLASA a další propagační akce.

## VII. Souhrnné čerpání rozpočtu SZP

Přehled o čerpání rozpočtu SZIF na Společnou zemědělskou politiku je uveden v tabulce č. 2/A vč. grafického vyjádření. Porovnání hospodaření s finančními prostředky v letech 2004 a 2005 je uveden v tabulce č. 2/B - Finanční bilance SZIF vč. grafického vyjádření. Pro bližší informaci je v příloze č. A/1 - Rozpočet SZIF na rok 2005 a jeho čerpání k 31. prosinci 2005, uvedeno čerpání rozpočtu v podrobném členění.

**Celkové příjmy** SZIF pro financování Společné zemědělské politiky (SZP) vč. programu SAPARD a podpory Marketingu v roce 2005 **dosáhly výše 28 505 203 tis.Kč** (tj. 71 % z rozpočtovaných příjmů), z toho z prostředků ČR 11 214 962 tis.Kč a z prostředků EU 17 290 241 tis.Kč.

**Celkové výdaje** SZIF na SZP vč. programu SAPARD a podpory Marketingu v roce 2005 si vyžádaly finanční prostředky **ve výši 27 423 952 tis.Kč** (tj. 68,3 % z rozpočtovaných výdajů), z toho z prostředků ČR 10 133 711 tis.Kč a z prostředků EU 17 290 241 tis.Kč.

Z výše uvedeného čerpání rozpočtu SZIF na SZP vč. programu SAPARD a podpory Marketingu vyplývá, že k 31. prosinci 2005 byl **vykázán zůstatek** finančních prostředků **na obchodním účtě** (na účtě pro SZP vč. programu SAPARD a podpory Marketingu) **ve výši 1 081 251 tis.Kč**, který se, v souladu s ustanovením § 6a odst. 4 zákona č. 256/2000 Sb., v platném znění, převádí do rozpočtu SZIF na rok 2006.

### Úvěrové financování:

V odůvodněných případech jsou používány, v souladu se zákonem č. 256/2000 Sb., o SZIF, v platném znění, a příslušnými Nařízeními EU, také úvěrové zdroje poskytované komerčními bankami. V roce 2005 byla SZIF, na základě uzavřené úvěrové smlouvy, poskytnuta bankou úvěrová linka v maximální výši 3 000 000 tis.Kč ve formě krátkodobých úvěrů a speciálního kontokorentního úvěru.

**Krátkodobými úvěry** byla financována opatření SAPS 2004, kdy ukončením platnosti Nařízení vlády ČR č. 243/2004 Sb., ke dni 30.4.2004 již nebylo možno na výplatu těchto dotací konečným uživatelům použít předfinancované prostředky v rámci rozpočtu MZe. **Zůstatek tohoto úvěru k 31.12.2005 činil 651 tis.Kč**.

**Speciální kontokorentní úvěr** byl čerpán v rámci SOT na financování intervenčních nákupů obilovin, cukru, másla a SOM. Úvěr včetně úroků byl průběžně splácen z tržeb za prodej těchto komodit a z finančních prostředků na krytí nákladů spojených s intervenčními nákupy a skladováním (finanční náklady, oprávký při nákupu, doplňkové oprávký a ztráty z prodeje) poskytnutých EU v souladu s platnou metodikou. **Zůstatek úvěru k 31.12.2005 činil 1 351 966 tis.Kč** (z toho na účtu cukru 404 528 tis.Kč, na účtu obilovin 873 435 tis.Kč a na účtu másla a SOM 74 003 tis.Kč).

**Celkový nesplacený úvěr k 31.12.2005 činí 1 352 617 tis.Kč**, který je krytý zásobami uvedených komodit.

## **6. Stručné hodnocení a čerpání rozpočtu správních výdajů**

### **I. Úvod**

**Základním zdrojem příjmů** na úhradu správních výdajů v roce 2005 byla dotace ze státního rozpočtu ČR ve výši 831 431 tis.Kč a převod části z finančních dávek cukru ve výši 85 681 tis.Kč. Vedle těchto základních zdrojů byl dalším zdrojem zůstatek z roku 2004 ve výši 44 638 tis.Kč a ostatní příjmy ve výši 1 063 tis.Kč. **Celkové zdroje** na úhradu správních výdajů v roce 2005 činily **962 813 tis.Kč**, což představuje plnění příjmů na 101,8 % z rozpočtované částky (na tomto zvýšení zdrojů se podílí doplňková finanční dávka z cukru).

**Celkové výdaje** na úhradu správních výdajů za rok 2005 činily **913 855 tis.Kč**, tj. čerpání výdajů na 96,6 % z rozpočtovaných výdajů.

Z výše uvedeného vyplývá, že k 31. prosinci 2005 **byl vykázán zůstatek** finančních prostředků **ve výši 48 958 tis.Kč**, který se, v souladu s ustanovením § 6a odst. 4 zákona č. 256/2000 Sb., v platném znění, převádí do rozpočtu správních výdajů SZIF na rok 2006.

Stručný přehled o čerpání rozpočtu SZIF na úhradu správních výdajů je uveden v tabulce č. 2/A vč. grafického vyjádření. Pro bližší informaci je v příloze č. A/2 - Rozpočet správních výdajů SZIF na rok 2005 a jeho čerpání k 31. prosinci 2005, uvedeno čerpání rozpočtu v podrobném členění.

### **II. Hodnocení čerpání správních výdajů**

#### **a) Personální problematika vč. počtu zaměstnanců:**

Nový organizační řád byl schválený a vydaný k 1. dubnu 2005 a upravoval všechny změny v činnostech jednotlivých sekcí SZIF. Organizační řád i schéma včetně počtu zaměstnanců se v průběhu roku 2005 několikrát upravovaly v souvislosti s potřebami jednotlivých sekcí. K organizačnímu řádu náleží také 4 dodatky, které byly postupně vydány.

Od 1. dubna 2005 byl vydán nový Pracovní řád SZIF, který upravuje některé podrobnosti pracovněprávních vztahů. V souvislosti s úpravami v zákonu o platu došlo také od 1. července 2005 k novému vydání Platového předpisu pro odměňování zaměstnanců SZIF a s tím související katalog prací.

Dnem 1. října 2005 vzniklo, na základě požadavků EU na zajištění komplexní bezpečnosti informací SZIF, nové Samostatné oddělení bezpečnostní politiky, ve kterém pracují 4 zaměstnanci.

Pro rok 2005 byl **schválený počet** 712 zaměstnanců. Od 1. července 2005, v souladu s 1. dodatkem k Organizačnímu řádu SZIF a v návaznosti na schválenou změnu rozpočtu SZIF na rok 2005 došlo k navýšení počtu zaměstnanců na **725. Skutečný počet** zaměstnanců k 31. prosinci 2005 **činil 718**. Zbývající místa se zatím nepodařilo obsadit z důvodu fluktuace, nedostatku odborníků na trhu práce, potřebných pro výkon práce v odborných útvarech, odpovídající požadavkům EU.

Během roku 2005 proběhlo mnoho výběrových řízení a pohovorů za účelem naplnění volných míst v jednotlivých sekcích. Mezi nejproblematictější na obsazení míst jsou zejména vedoucí funkce na úrovni vedoucí oddělení nebo ředitel odboru, apod. Nábor nových zaměstnanců nepřímo souvisí i s výrazným nárůstem zaměstnankyň, které odchází na mateřskou dovolenou. Vlivem toho se navyšuje počet zaměstnanců v mimoevidenčním stavu a zvyšuje se počet pracovních smluv na dobu určitou. Tato skutečnost je vzhledem k udržení stability zaměstnanců dost podstatná.

Základní personální údaje (v rozsahu dle přílohy č. 1 k vyhlášce MF č. 323/2005 Sb.) jsou uvedeny v příloze B/1 a organizační schéma výkonného aparátu SZIF v příloze B/2.

b) Mzdové prostředky:

**Objem mzdových prostředků pro rok 2005 byl stanoven na 207 424 tis.Kč.** V návaznosti na 1. dodatek Organizačního řádu SZIF byl, v rámci projednávání a schvalování „Změny rozpočtu SZIF na rok 2005“, objem mzdových prostředků upraven z důvodu rozpuštění objemu mzdových prostředků do nově upravených platových tříd (v rámci celkové dotace na správní výdaje ze SR) a mzdové prostředky byly zvýšeny na **218 319 tis.Kč.**

**Skutečné čerpání** nákladů na mzdové prostředky činilo 207 355 tis.Kč, tj. čerpání výdajů na 95 % (nedočerpání mzdových prostředků odpovídá nenaplnění plánovaného počtu zaměstnanců). Čerpání mzdových prostředků vyčleněných na Ostatní osobní náklady činilo 570 tis.Kč. Oproti schválenému rozpočtu 500 tis.Kč se vyčerpalo více z důvodu využívání Dohod o provedení práce a Dohod o pracovní činnosti. Dále je zde zahrnuto vyplacení odstupného, které zaměstnancům náleželo z důvodu zrušení funkčních míst v některých útvarech. **Celkem** byly v roce 2005 mzdové prostředky čerpány ve výši **207 925 tis.Kč**, tj. čerpání na 95,2 %.

c) Ostatní neinvestiční výdaje:

**Ostatní neinvestiční výdaje** (kromě mzdových prostředků) ve výši **584 058 tis.Kč**, byly podle jednotlivých rozpočtových položek čerpány následovně:

- sociální a zdravotní pojištění	72 585 tis.Kč
- nákup materiálu	17 293 tis.Kč
- nákup vody, paliv a energie	10 087 tis.Kč
- nákup služeb (516), zejména poštovné a telefonní poplatky vč. internetu, telekomunikační služby, nájemné, poradenské služby, audit, závodní stravování, školení, apod.	146 378 tis.Kč
- ostatní nákupy (517), zejména programové vybavení, cestovné, opravy a udržování techniky, apod.	333 196 tis.Kč
- příděl FKSP	4 138 tis.Kč
- ostatní výdaje	381 tis.Kč

Ostatní neinvestiční výdaje, zejména na dobudování informační technologie, byly čerpány v souladu s uzavřenými smlouvami s dodavateli a to se SAP, Oracle, CHW Group, RAC a Český Telecom. Obsahují náklady na zabezpečení operativní podpory a údržby provozu informačních systémů SZIF, dodávky mobilní techniky na RO, dodávky na obnovu PC a výpočetní techniky, zajištění telekomunikačního a datového spojení s RO, Naganem a MZe, zahrnují poplatky za maintenance a licence.

d) Investiční výdaje:

Investiční výdaje v roce 2005 v celkovém objemu **121 872 tis.Kč** byly podle jednotlivých rozpočtových položek čerpány následovně:

- programové vybavení	104 757 tis.Kč
- úpravy a rekonstrukce budovy	6 617 tis.Kč
- kancelářské stroje a měřicí přístroje	1 504 tis.Kč
- nákup osobních automobilů	3 223 tis.Kč
- výpočetní technika	4 638 tis.Kč
- ostatní investiční výdaje	1 133 tis.Kč

V rámci investičních výdajů byly finanční prostředky rovněž čerpány zejména na dobudování informačních technologií. Byl realizován systém chlazení serverovny, který tak nyní splňuje veškeré povinné parametry pro standardní provoz informačního systému SZIF. V souladu s dalšími normami pro bezpečnost systémů IT dle nařízení EU byl instalován v objektu SZIF náhradní zdroj elektrického proudu, který tak řeší možné negativní vlivy na systém IT při výpadku dodávky elektrické energie. Dále bylo instalováno klimatizační zařízení do prostor vedení SZIF včetně hlavní zasedací místnosti. V těchto prostorách byly rovněž rekonstruovány podlahové konstrukce. Tyto investiční akce byly realizovány s příslušnými stavebními úpravami se souhlasem Ministerstva zemědělství ČR.

## 7. Stav zásob zboží na skladě

Podle účetní evidence byl stav zásob ke dni 31. prosince 2005 následující:

Druh zboží	tun	v Kč
Máslo	795,100	66 020 826,61
Cukr bílý	32 148,690	592 252 775,18
Pšenice	189 672,543	586 979 314,76
Ječmen	74 156,880	228 822 847,24
Kukuřice	49 257,241	152 174 631,53
<b>Hodnota zásob celkem</b>	<b>346 030,454</b>	<b>1 626 250 395,32</b>

Soupisy zboží na skladech podle skladovatelů jsou uloženy u předsedy Ústřední inventarizační komise.

## 8. Hodnota majetku

K 31. prosinci 2005 byla hodnota vlastního a zapůjčeného majetku následující:

	v Kč
Dlouhodobý nehmotný majetek - Software (účet 013)	798 204 317,32
Drobný dlouhodobý nehmotný majetek (účet 018)	13 747 587,05
Dlouhodobý hmotný majetek (účet 022)	116 547 116,24
Drobný dlouhodobý hmotný majetek (účet 028)	82 464 412,08
Pořízení dlouhodobého nehmotného majetku (účet 041)	0,00
<b>Hodnota vlastního majetku celkem</b>	<b>1 010 963 432,69</b>

Inventarizační seznamy majetku jsou uloženy u předsedy Ústřední inventarizační komise.

## 9. Přehled pohledávek a závazků

v Kč

<b>1. POHLEDÁVKY</b>	
a) obchodního účtu (organizace trhu)	
po lhůtě splatnosti:	
za zcizenou pšenici potravinářskou	33 044 354,46
vratky kaucí a záloh	54 804,89
vratky podpor HRDP, PP a mléčných kvót	109 587,04
za odebrané a neuhrazené zboží	41 857 387,87
sankce za nesplnění smluv na subvencovaný vývoz	360 363 107,59
sankce za nesplnění smluv při termínovaném nákupu pšenice	60 717 117,78
sankce za opožděné platby	13 479 619,39
sankce za nedodržení přepravné smlouvy	650 777 540,00
sankce za neoprávněně čerpané subvence	29 804 975,58
<b>c e l k e m po lhůtě splatnosti</b>	<b>1 190 208 494,60</b>
ve lhůtě splatnosti:	
DPH za rok 2005 –listopad, prosinec	73 362 267,75
<b>c e l k e m ve lhůtě splatnosti</b>	<b>73 362 267,75</b>
<b>pohledávky obchodního účtu c e l k e m</b>	<b>1 263 570 762,35</b>
b) účtu správních výdajů:	
po lhůtě splatnosti:	
zálohy na CCS, publikace, telefony, nájemné	7 717 206,84
<b>c e l k e m po lhůtě splatnosti</b>	<b>7 717 206,84</b>
ve lhůtě splatnosti:	
Pohledávky za zaměstnanci-půjčky z FKSP, stravenky, náhrady škod	336 097,10
Zúčtování z Mze –rekonstrukce budovy Ve Smečkách 33	43 907 198,55
<b>c e l k e m ve lhůtě splatnosti</b>	<b>44 243 295,65</b>
<b>pohledávky účtu správních výdajů c e l k e m</b>	<b>51 960 502,49</b>
<b>POHLEDÁVKY CELKEM</b>	<b>1 315 531 264,84</b>
<b>2. ZÁVAZKY:</b>	
a) obchodního účtu (organizace trhu)	
po lhůtě splatnosti:	
Faktury za skladování, vývoz mlékárenských výrobků	949 512,33
Doplatky za mlékárenské výrobky-Lacrum	20 496 483,41
<b>c e l k e m po lhůtě splatnosti</b>	<b>21 445 995,74</b>
ve lhůtě splatnosti:	
Kauce a záruky na licence a podpory SOT	132 821 362,24
Faktury za nepotravinářské užití řepky,	877 100,00
Faktury za intervenční nákupy obilovin a skladování	231 097 582,20
Dotace –Přímé platby	175 132 292,54
Dotace - HRDP	32 060 849,55
SAPARD-smlouvy s příjemci pomoci	151 459 943,00
Dotace-Vývozní subvence	1 213 321,77
Ostatní závazky	18 408,00
Zálohy na vratky dotací	46 040 921,08
Půjčka z PGRLF	500 000 000,00
<b>c e l k e m ve lhůtě splatnosti</b>	<b>1 270 721 780,38</b>
<b>závazky obchodního účtu c e l k e m</b>	<b>1 292 167 776,12</b>
b) účtu správních výdajů:	
Závazky vůči zaměstnancům-mzdy 12/2005	11 493 822,00
Sociální a zdravotní pojištění za 12/2005	6 684 898,00
Daň z příjmu 12/2005	1 816 850,00
neuhrazené faktury a zálohy splatné v lednu 2004	3 020 273,94
<b>c e l k e m ve lhůtě splatnosti</b>	<b>23 015 843,94</b>
<b>Z Á V A Z K Y C E L K E M</b>	<b>1 315 183 620,06</b>
<b>3. ROZDÍL = pohledávky - závazky</b>	<b>347 644,78</b>

Jak z výše uvedeného přehledu vyplývá, SZIF eviduje k 31. prosinci 2005 pohledávky po lhůtě splatnosti v celkové výši **1 190 208 tis.Kč**. Všechny pohledávky za dlužníky je možné rozdělit do několika skupin:

- 1) Pohledávky, na které byly vydány exekuční tituly a kde v současné době probíhá některý ze způsobů výkonu rozhodnutí podle ustanovení zákona č. 99/1963 Sb., občanského soudního řádu, tj. soudní výkon rozhodnutí (cca 12,56 mil.Kč).
- 2) Pohledávky, na které byly vydány exekuční tituly a kde v současné době probíhá některý ze způsobů exekuce podle ustanovení § 90 odst. 2 zák. č. 120/2001 Sb., o soudních exekutorech a exekuční činnosti (cca 5,3 mil.Kč).
- 3) Případy, kdy jsou dlužníci v konkurzu a pohledávky Státního zemědělského intervenčního fondu jsou do konkurzu řádně přihlášeny. Státní zemědělský intervenční fond čeká na rozdělení konkurzní podstaty či jiný způsob skončení konkurzu. Je otázkou, do jaké míry budou jednotlivé pohledávky uspokojeny (cca 59,38 mil.Kč).
- 4) Pohledávky představující např. neuhrazený dluh apod., které se nachází ve stádiu, kdy právní oddělení podalo na dlužníka žalobu. Po získání exekučního titulu bude podán návrh na výkon rozhodnutí nebo na nařízení exekuce (cca 437 mil.Kč).
- 5) Pohledávky, u kterých SZIF využil veškerých prostředků k jejich vymožení avšak bezúspěšně – subjekt již na uvedené adrese nesídlí, nevyvíjí žádnou činnost, nemá žádný movitý ani nemovitý majetek apod. (cca 24.85 mil.Kč).
- 6) Pohledávka za firmou Argo Internationale Spedition, s.r.o. (cca 650,77 mil.Kč), která byla splatná 28. prosince 2005.
7. Pohledávky za vratky dotací a doplatky vyúčtovacích faktur za pšenici (cca 0,35 mil.Kč), které byly k dnešnímu dni (únor 2006)z větší části již uhrazeny.

## **10. Výrok auditora k účetní závěrce**

Ověřili jsme přiloženou účetní závěrku k 31. prosinci 2005 Státního zemědělského intervenčního fondu identifikovaného v této účetní závěrce. Za sestavení této účetní závěrky je zodpovědné vedení Státního zemědělského intervenčního fondu. Naším úkolem je vydat na základě provedeného auditu výrok k této účetní závěrce.

Audit jsme provedli v souladu se zákonem o auditorech a Mezinárodními auditorskými standardy a souvisejícími aplikačními doložkami Komory auditorů České republiky. Tyto standardy vyžadují, aby auditor naplánoval a provedl audit tak, aby získal přiměřenou jistotu, že účetní závěrka neobsahuje významné nesprávnosti. Audit zahrnuje výběrovým způsobem provedené ověření úplnosti a průkaznosti částek a informací uvedených v účetní závěrce. Audit též zahrnuje posouzení použitých účetních metod a významných odhadů provedených vedením a dále zhodnocení vypovídací schopnosti účetní závěrky. Jsme přesvědčeni, že provedený audit poskytuje přiměřený podklad pro vyjádření výroku auditora.

Podle našeho názoru účetní závěrka ve všech významných ohledech podává věrný a poctivý obraz aktiv, pasiv a finanční situace společnosti k 31. prosinci 2005 a výsledku hospodaření za rok 2005 v souladu s účetními předpisy platnými v České republice.

Upozorňujeme na skutečnost, že údaje o nesplácených pohledávkách jsou uvedeny v příloze k účetní závěrce. K těmto pohledávkám v souladu s postupy účtování fond nevytváří opravné položky.

V Praze, dne 16. 2. 2006

BDO CS s.r.o.  
zastoupená partnery:  
Ing. Jan Báča  
auditor, osvědčení č. 0034

Doc. ing. Jan Doležal, CSc.  
auditor, osvědčení č. 0070

## 11. Z á v ě r

Státní zemědělský intervenční fond významně přispěl svou činností v roce 2005 k realizaci opatření Společné zemědělské politiky, a to v souladu se všemi nařízeními EU a vlády ČR vydaných k provádění Společné zemědělské politiky a zákony č. 256/2000 Sb., o SZIF, v platném znění a č. 218/2000 Sb., o rozpočtových pravidlech, v platném znění.

Výroční zprávu schválila porada vedení SZIF dne 23. února 2006. Výroční zprávu projednala Dozorčí rada SZIF na svém zasedání dne 14. března 2006.

Do rozpočtu SZIF na rok 2006 se, v souladu s § 6a odst. 4 zákona č. 256/2000 Sb., v platném znění, **převádí zůstatek finančních prostředků na obchodním účtu ve výši 1 081 251 tis.Kč, a to na obchodní účet (účet Společné zemědělské politiky) a zůstatek finančních prostředků na účtu správních výdajů ve výši 48 958 tis.Kč, a to na účet správních výdajů.**

V návaznosti na dopis MZe ze dne 16. února 2006 č.j. 5519/2006-13012 převádí se do rezervního fondu MZe nevyčerpané prostředky z roku 2005 k použití v roce 2006 v celkové výši 13 260 645 tis.Kč a to na:

- přímé platby (SAPS)	1 189 924 tis.Kč
- přímé platby (TOP-UP)	4 363 810 tis.Kč
- horizontální plán rozvoje venkova - SR	892 126 tis.Kč
- horizontální plán rozvoje venkova - EU	4 841 771 tis.Kč
- společnou organizaci trhu - EU	1 973 014 tis.Kč

Tyto prostředky budou vyčerpany na stejný účel v počátku roku 2006.

Pro celkovou informaci je v přílohách C uvedena účetní závěrka SZIF za rok 2005, a to v příloze C/1 - Rozvaha organizačních složek státu a v příloze C/2 - Výkaz pro hodnocení plnění rozpočtu správců kapitol, jimi řízených organizačních složek státu a státních fondů.

I v následujícím období zajistí SZIF, jako akreditovaná platební agentura, v souladu s platnou legislativou administraci plateb jednotlivých programů Společné zemědělské politiky, včetně krytí provozních výdajů SZIF.

Příloha C/1

Ministerstvo financí  
schváleno  
č.j. 283/77 227/2001  
s účinností pro organizační  
složky státu, státní fondy,  
územní samosprávné celky  
a příspěvkové organizace

ROZVAHA organizačních složek státu,

Úč OÚPO 3-02

územních samosprávných celků

Název nadřízeného orgánu

a příspěvkových organizací  
(v tis. Kč na dvě desetinná místa)

Ministerstvo zemědělství ČR

sestavená k 31.12.2005

Název a sídlo účetní jednotky  
Státní zemědělský intervenční fond  
Praha 1, Ve Smečkách 33

Účetní jednotka doručí výkaz  
podle pokynů MF

IČO
48133981

**A K T I V A**

		č. ř.	Stav k 1.1.2005	Stav k 31.12.2005
A		b	1	2
A	Stálá aktiva	01	893 764,90	1 010 963,44
	ř. 09 + 15 + 26 + 33 + 41			
1.	Dlouhodobý nehmotný majetek (012)	02		
	Nehmotné výsledky výzkumu a vývoje			
	Software (013)	03	693 655,10	798 204,32
	Ocenitelná práva (014)	04		
	Drobný dlouhodobý nehmotný majetek (018)	05	11 533,33	13 747,59
	Ostatní dlouhodobý nehmotný majetek (019)	06		
	Pořízení dlouhodobého nehmotného majetku (041)	07		
	Poskytnuté zálohy na dlouhodobý nehmotný majetek (051)	08		
	Dlouhodobý nehmotný majetek celkem ř. 02 až 08	09	705 188,43	811 951,91
2.	Oprávký k nehmotnému investičnímu majetku (072)	10		
	Oprávký k nehmotným výsledkům výzkumu a vývoje			
	Oprávký k softwaru (073)	11		
	Oprávký k ocenitelným právům (074)	12		
	Oprávký k drobnému dlouhodobému nehmotnému majetku (078)	13		
	Oprávký k ostatnímu dlouhodobému nehm. majetku (079)	14		
	Oprávký k dlouhod. nehmotnému majetku cel.f.10až14	15		
3.	Dlouhodobý hmotný majetek (031)			
	Pozemky	16		
	Umělecká díla a předměty (032)	17		
	Stavby (021)	18		
	Samostatné movité věci a soubory movitých věcí (022)	19	113 165,08	116 547,12
	Pěstitelské celky trvalých porostů (025)	20		
	Základní stádo a tažná zvířata (026)	21		
	Drobný dlouhodobý hmotný majetek (028)	22	75 386,30	82 464,41
	Ostatní dlouhodobý hmotný majetek (029)	23		
	Pořízení dlouhodobého hmotného majetku (042)	24	25,09	
	Poskytnuté zálohy na dlouhodobý hmotný majetek (052)	25		
	Dlouhodobý hmotný majetek celkem ř.16 až 25	26	188 576,47	199 011,53
4.	Oprávký k dlouhodobému hmotnému majetku (081)	27		
	Oprávký ke stavbám			
	Oprávký k sam. movitým věcem a souborům mov. věcí (082)	28		
	Oprávký k pěstitelským celkům trvalých porostů (085)	29		
	Oprávký k základnímu stádu a tažným zvířatům (086)	30		
	Oprávký k drobnému dlouhodobému hmot. majetku (088)	31		
	Oprávký k ostatnímu dlouhodob.hmot. majetku (089)	32		
	Oprávký k dlouhodob. hmotnému majetku celkem ř. 27 až 32	33		0,00



		č. ř.	Stav k 1. 1. 2005	Stav k 31.12.2005
	a	b	1	2
5.	Dlouhodobý finanční majetek (061)	34		
	Majetkové účasti v podnicích s rozhodujícím vlivem			
	Majetkové účasti v podnicích s podstatným vlivem (062)	35		
	Dlužné cenné papíry držené do splatnosti (063)	36		
	Půjčky podnikům ve skupině (066)	37		
	Ostatní dlouhodobé půjčky (067)	38		
	Ostatní dlouhodobý finanční majetek (069)	39		
	Pořízení dlouhodobého finančního majetku (043)	40		
	Dlouhodobý finanční majetek celkem ř. 34 až 40	41		
<b>B.</b>	<b>Oběžná aktiva</b> ř. 51+75+89+119+124	42	<b>2 941 918,82</b>	<b>4 062 542,69</b>
1.	Zásoby (112)	43		
	Materiál na skladě		138,81	138,59
	Pořízení materiálu a Materiál na cestě (111 nebo 119)	44		
	Nedokončená výroba (121)	45		
	- Polotovary vlastní výroby (122)	46		
	Výrobky (123)	47		
	- Zvláštní (124)	48		
	- Zboží na skladě (132)	49	681 042,50	1 021 220,84
	- Pořízení zboží a Zboží na cestě (131 nebo 139)	50		592 252,78
	Zásoby celkem ř. 43 až 50	51	681 181,31	1 613 612,21
2.	Pohledávky (311)	52	542 808,87	1 190 197,37
	Odběratelé			
	Směnky k inkasu (312)	53		
	- Pohledávky za eskontované cenné papíry (313)	54		
	- Poskytnuté provozní zálohy (314)	55	5 755,97	7 717,21
	Pohledávky za rozpočtové příjmy (315)	56		
	- Ostatní pohledávky (316)	57	11,12	11,12
	Součet ř. 52 až 57	58	548 575,96	1 197 925,70
	- Pohledávky k účastníkům sdružení (358)	59		
	- Sociální zabezpečení a zdravotní pojištění (336)	60		
	- Daň z příjmů (341)	61		
	- Ostatní přímé daně (342)	62		
	- Daň z přidané hodnoty (343)	63	5 632,07	73 202,51
	- Ostatní daně a poplatky (345)	64		
	Pohledávky z pevných termínových operací (373)	65		
	Součet ř. 61 až 64	66	5 632,07	73 202,51
	Nároky na dotace s ostatní zúčtování se st.rozpočtem (346)	67		
	- Nároky na dot. ost. zúčt. s rozp. územ samospr. celků (348)	68		
	Součet ř. 67 + 68	69		
	- Pohledávky za zaměstnanci (335)	70	133,19	336,10
	- Pohledávky z emitovaných dluhopisů (375)	71		
	- Jiné pohledávky (378)	72	885 071,65	43 907,20
	- Opravná položka k pohledávkám (391)	73		
	Součet ř. 70 až 73	74	885 204,84	44 243,30
	Pohledávky celkem ř. 58+59+60+65+66+69+74	75	1 439 412,87	1 315 371,51

		č. ř.	Stav k 1. 1. 2005	Stav k 31.12.2005
a		b	1	2
3.	Finanční majetek (261)	76		0,00
	Pokladna	77		0,00
	Peníze na cestě (262)	78	1 367,76	1 547,35
	Ceniny (263)	79	1 367,76	1 547,35
	Součet ř. 76 až 78	80	44 637,95	48 958,13
	Běžný účet (241)	81	1 254,42	1 802,28
	Běžný účet fondu kulturních a sociálních potřeb (243)	82	26,25	19,24
	Ostatní běžné účty (245)	83	45 918,62	50 779,65
	Součet ř. 80 až 82	84		
	Majetkové cenné papíry k obchodování (251)	85		
	Dlužné cenné papíry k obchodování (253)	86		
	Ostatní cenné papíry (256)	87		
	Pořízení krátkodobého finančního majetku (259)	88		
	Součet ř. 84 až 87	89	47 286,38	52 327,00
	Finanční majetek celkem ř. 79+83+88	90		
4.	Prostředky rozpočtového hospodaření (231)	91		
	Základní Běžný účet	92		
	Vkladový výdajový účet (232)	93		
	Příjmový účet (235)	94	774 038,29	1 081 232,00
	Běžné účty peněžních fondů (236)	95		
	Běžné účty státních fondů (224)	96	774 038,29	1 081 232,00
	Běžné účty finančních fondů (225)	97		
	Součet ř. 90 až 95	98		
	Poskytnuté dotace organizačním složkám státu (202)	99		
	Poskytnuté dotace vkladovému výdajovému účtu (212)	100		
	Poskytnuté dotace příspěvkovým organizacím (203)	101		
	Poskytnuté dotace ostatním subjektům (204)	102		
	Poskytnuté dotace příspěvkovým organizacím (213)	103		
	Poskytnuté dotace ostatním subjektům (214)	104		
	Součet ř. 97 až 102	105		
	Poskytnuté návratné finanční výpomoci mezi rozpoč. subjekty (271)	106		
	Poskytnuté přechodné výpomoci příspěvkovým org. (273)	107		
	Poskytnuté přechodné výpomoci podnikat. subjektům (274)	108		
	Poskytnuté přechodné výpomoci ostatním organizačním složkám (275)	109		
	Poskytnuté přechodné výpomoci fyzickým osobám (277)	110		
	Součet ř. 104 až 108	111		
	Limity výdajů (221)	112		
	Zúčtování výdajů územních samosprávných celků (218)	113		
	Materiální náklady (410)	114		
	Služby a náklady nevýrobní povahy (420)	115		
	Cestovné a ostatní výplaty fyzickým osobám (430)	116		
	Mzdové a ostatní osobní náklady (440)	117		
	Dávky sociálního zabezpečení (450)	118		
	Manka a škody (460)	119		
	Součet ř. 112 až 117	120		0,00
	Pr. rozpočt. hospod. celkem ř. 96+103+109+110+111+118	121	774 038,29	1 081 232,00
5.	Přechodné účty aktivní (381)	122		
	Příjmy příštích období (385)	123		
	Kurzové rozdíly aktivní (386)	124	-0,03	-0,03
	Dohadné účty aktivní (388)	125	-0,03	-0,03
	Přechodné účty aktivní celkem ř. 120 až 123	125	-0,03	-0,03
	<b>ÚHRN AKTIV ř. 01 + 42</b>	<b>125</b>	<b>3 835 683,72</b>	<b>5 073 506,13</b>

## PASIVA

		č. ř.	Stav k 1. 1.2005	Stav k 31.12.2005	
	b	c	d	3	4
C	VI. zdroje krytí stálých a oběžných aktiv ř.130+131+138+141+151+158		126	1 494 751,98	2 221 394,68
1.	Majetkové fondy (901)		127	893 764,90	1 010 963,44
	Fond dlouhodobého majetku				
	Fond oběžných aktiv (902)		128		
	Fond hospodářské činnosti		129		
	Oceňovací rozdíly z přecenění majetku a závazků (+/-909)		130		
	Majetkové fondy celkem ř. 127 až 129		131	893 764,90	1 010 963,44
2.	Finanční a peněžní fondy (911)		132		
	Fond odměn				
	Fond kulturních a sociálních potřeb (912)		133	1 361,96	2 026,73
	Fond rezervní (914)		134		
	Fond reprodukce majetku (916)		135		
	Peněžní fondy (917)		136		
	Ostatní finanční fondy (918)		137		-135 717,48
	Finanční a peněžní fondy celkem ř.132 až 137		138	1 361,96	-133 690,75
3.	Zvláštní fondy rozpočtových organizací (921)		139	599 598,87	1 343 422,93
	Státní fondy				
	Ostatní zvláštní fondy (922)		140	26,25	19,24
	Fondy EU (924)		203		
	Zvláštní fondy organizačních složek státu celkem ř. 139+140+203		141	599 625,12	1 343 442,17
4.	Zdroje krytí prostředků rozpočtového hospodaření (201)		142		
	Financování výdajů organizačních složek státu				
	Financování výdajů územních samospr. celků (211)		143		
	Bankovní účty k limitům org. složek státu (223)		144		
	Vyúčtování rozp. příjmů z běžné činnosti org.složek státu (205)		145		679,82
	Vyúčtování rozp.příjmů z běžné činnosti územ.sam.celků (215)		146		
	Vyúčtování rozpočtových příjmů z fin. majetku (206)		147		
	Vyúčtování rozpočtových příjmů z fin. majetku (216)		148		
	Zúčtování příjmů územních samosprávných celků (217)		149		
	Přijaté návratné finanční výpomoci mezi rozpočty (272)		150		
	Zdroje krytí prostředků rozpočt. hosp. celkem ř. 142 až 150		151		679,82
5.	Hospodářský výsledek (+/- 963)		152		
	a) z hospodářské činnosti územních samosprávných celků a činností příspěvkových organizací Hospodářský výsledek běžného účetního období				
	Nerozdělený zisk, neuhrazená ztráta minulých let (+/- 932)		153		
	Hospodářský výsledek ve schvalovacím řízení (+/- 931)		154		
	b) Převod zúčtování příjmů a výdajů z minulých let (+/- 933)		155		
	c) Saldo výdajů a nákladů (+/- 964)		156		
	d) Saldo příjmů a výnosů (+/- 965)		157		
	Součet ř. 152 až 157		158		0,00
D	Cizí zdroje ř. 160+166+189+196+201		159	2 340 931,74	2 852 111,46
1.	Rezervy (941)		160		
	Rezervy zákonné				
2.	Dlouhodobé závazky (953)		161		
	Emitované dluhopisy				
	Závazky z pronájmu (954)		162		
	Dlouhodobé přijaté závazky (955)		163		
	Dlouhodobé směnky k úhradě (958)		164		
	Ostatní dlouhodobé závazky (959)		165	500 000,00	500 000,00
	Dlouhodobé závazky celkem ř. 161 až 165		166	500 000,00	500 000,00

		č. ř.	Stav k 1. 1. 2005	Stav k 31.12.2005
	c	d	3	4
3.	Krátkodobé závazky (321)	167	31 608,02	235 944,47
	Dodavatelé			
	Směnky k úhradě (322)	168		
	Přijaté zálohy (324)	169	3 157,23	46 046,23
	Ostatní závazky (325)	170	95 069,42	361 737,41
	Závazky z pevných termínovaných operací (373)	171		
	Součet ř. 167 až 171	172	129 834,67	643 728,11
	Závazky z upsaných nesplacených cenných papírů a vkladů (367)	173		
	Závazky k účastníkům sdružení (368)	174		
	Součet ř. 173 až 174	175		
	Zaměstnanci (331)	176		
	Ostatní závazky vůči zaměstnancům (333)	177	10 535,21	11 493,82
	Součet ř. 176 až 177	178	10 535,21	11 493,82
	Závazky ze sociálního zabezpečení a zdrav. poj. (336)	179	6 298,58	6 684,90
	Daň z příjmů (341)	180		
	Ostatní přímé daně (342)	181	1 660,20	1 816,85
	Daň z přidané hodnoty (343)	182		
	Ostatní daně a poplatky (345)	183		
	Součet ř. 180 až 183	184	1 660,20	1 816,85
	Vypořádání přeplatků dotací a ostatních závazků se státním rozpočtem (347)	185		
	Vypořádání přeplatků dotací a ostatních závazků s rozpočtem územních samosprávných celků (349)	186		
	Součet ř. 185 až 186	187		
	Jiné závazky (379)	188	854 785,24	151 459,94
	Krátkodobé závazky celkem ř. 172+175+178+179+184+187+188	189	1 003 113,90	815 183,62
4.	Bankovní výpomoci a půjčky (951)	190		
	Dlouhodobé bankovní úvěry		221 620,98	1 329 751,63
	Krátkodobé bankovní úvěry (281)	191		
	Eskontované krátkodobé dluhopisy (směnky) (282)	192		
	Emitované krátkodobé dluhopisy (283)	193		
	Ostatní krátkodobé finanční výpomoci (289)	194		
	Součet ř. 193 až 194	195		
	Bankovní výpomoci a půjčky celkem ř. 190+191+192+195	196	221 620,98	1 329 751,63
5.	Přechodné účty pasivní (383)	197		
	Výdaje příštích období			
	Výnosy příštích období (384)	198		
	Kursová rozdíly pasivní (387)	199		
	Dohadné účty pasivní (389)	200	616 196,86	206 988,35
	Přechodné účty pasivní celkem ř. 197 až 200	201	616 196,86	206 988,35
	ÚHRN PASIV ř. 126 + 159	202	3 835 683,72	5 073 665,88

Odesláno dne: 15.2.2006	Razítko <b>STÁTNÍ ZEMĚDĚLSKÝ INTERVENČNÍ FOND</b> Ve Smečkách 33 110 00 Praha 1 - Nové Město -4-	Podpis vedoucího účetní jednotky: Ing. Jan Höck 	Odpovídá za údaje: Ing. Jiří Havlíček 
		Telefon: 222871505	Telefon: 222871616

Ministerstvo financí

schváleno č.j.

Vykazující jednotka doručí výkaz

podle pokynů MF

**VÝKAZ PRO HODNOCENÍ PLNĚNÍ ROZPOČTU SPRÁVCŮ KAPITOL,  
JIMI ZŘÍZENÝCH ORGANIZAČNÍCH SLOŽEK STÁTU  
A STÁTNÍCH FONDŮ**

**sestavený k 31.12.2005**

(v tisících Kč na dvě desetinná místa)

Rok	Měsíc	IČO
2005	12	48133981

Název nadřízeného orgánu:

Ministerstvo zemědělství ČR

Název a sídlo účetní jednotky:

Státní zemědělský intervenční fond

Ve Smečkách 33

Praha 1, 110 00

**I. Rozpočtové příjmy**

Paragraf	Položka	Schválený rozpočet	Rozpočet po změnách	Výsledek od počátku roku
a	b	1	2	3
0000	1705	348 122,00	69 624,00	85 681,40
0000	2112	1 427 178,00	1 545 600,00	1 924 570,45
0000	2119			41,13
0000	2141			9 338,80
0000	2210			2 010,33
0000	2221		334 048,00	224 334,27
0000	2322			527,73
0000	2328			41 403,63
0000	2329		278 498,00	409 938,29
0000	3119			38,91
0000	4116	15 290 669,00	34 054 626,00	21 871 487,16
0000	4118	530 000,00	10 343,00	11 160,83
0000	4153	9 491 200,00		
0000	4216	381 162,00	100 000,00	195 425,81
0000	4218	136 067,00	655 724,00	435 758,99
0000				
0000				

**II Rozpočtové výdaje a financování**

Paragraf	Položka	Schválený návrh rozpočtu	Rozpočet po změnách	Výsledek od počátku roku
a	b	1	2	3
1029	5011	214 404,00	217 819,00	207 355,09
1029	5019	500,00	500,00	569,65
1029	5029	58,00	58,00	
1029	5031	55 745,00	56 762,94	53 920,37
1029	5032	19 296,00	19 648,71	18 664,85
1029	5132	535,00	1 063,35	834,39
1029	5136	1 165,00	1 067,50	1 257,98
1029	5137	11 176,40	8 026,60	7 423,37
1021	5138	2 614 201,00	4 270 109,00	3 212 220,93
1022	5138		1 039 246,00	405 304,65
1024	5138	521 370,00	210 822,00	122 761,21
1029	5139	11 122,40	7 741,90	7 777,73

1029	5141		53 794,00	29 894,05
1029	5142	100,00	1 100,00	530,37
1029	5151	423,00	437,00	382,91
1029	5152	1 985,00	2 425,00	2 226,57
1029	5154	2 020,00	2 260,00	2 096,17
1029	5156	5 000,00	4 905,00	5 381,30
1029	5161	1 950,00	2 206,00	2 229,25
1029	5162	63 760,00	64 365,00	62 322,17
1029	5163	2 553,00	4 813,00	1 181,51
1029	5164	16 326,00	15 676,00	16 497,06
1029	5166	13 770,00	20 241,40	11 027,39
1029	5167	4 200,00	3 700,00	2 929,30
1029	5168	33 355,30	43 500,00	44 350,59
1021	5169		358 341,00	319 076,48
1029	5169	141 510,00	340 122,06	198 576,26
1029	5171	33 431,00	325 920,00	323 177,25
1029	5172	4 330,00	4 245,00	818,72
1029	5173	7 878,00	7 953,80	8 508,95
1029	5175	735,00	894,50	632,33
1029	5176	100,00	100,00	58,50
1029	5179	5,00	5,00	0,12
1029	5195		52,50	52,25
1029	5199	69 624,00	69 624,00	85 681,39
1011	5212	1 256 268,00	1 737 754,00	2 212 479,51
1012	5212	3 331 090,00	4 639 836,00	2 804 182,47
1013	5212	1 400,00	3 048,00	
1014	5212	1 400,00	3 048,00	
1019	5212	12 270,00	18 508,00	
1021	5212	5 846,00	5 846,00	
1022	5212	36 050,00	36 050,00	
1023	5212	720,00	720,00	
1024	5212	79 712,00	81 360,00	183,33
1031	5212	41 893,00	157 089,00	23 156,44
1099	5212	1 400,00	3 048,00	
3742	5212	79 271,00	101 296,00	10 508,47
1011	5213	5 025 101,00	7 405 376,00	3 790 781,10
1012	5213	10 008 839,00	13 897 257,00	9 868 906,18
1013	5213	1 400,00	3 048,00	4 734,00
1014	5213	1 400,00	3 048,00	4 799,54
1019	5213	49 079,00	94 091,00	
1021	5213	95 628,00	98 128,00	36 426,63
1022	5213	671 106,00	1 074 205,00	323 426,98

1023	5213	4 080,00	4 080,00	14 821,77
1024	5213	900 510,00	859 008,00	790 515,17
1031	5213	167 574,00	527 567,00	2 429,65
1099	5213	1 400,00	3 048,00	1 902,01
3299	5213	4 643,00	4 642,00	6 204,66
3742	5213	317 082,00	468 057,00	25 971,09
1099	5311	35 435,00	62 620,00	220,54
1012	5321			22,53
1031	5321			10 416,36
1029	5342	4 288,90	4 367,54	4 137,80
1029	5362	59 620,00	73 716,20	5 333,09
1029	5363		171,00	171,00
1029	5512	1 398 874,00	208 874,00	257 044,18
1029	5909	50,00	2 050,00	789,11
1029	6111	337 444,70	105 960,00	104 757,47
1029	6119	1 000,00	2 000,00	
1029	6121	9 000,00	11 568,00	6 617,14
1029	6122	2 090,00	3 220,00	1 503,65
1029	6123	4 840,00	3 300,00	3 223,16
1029	6125	3 000,00	3 000,00	4 638,03
1029	6129	23 787,30	2 200,00	1 132,52
1012	6312	57 083,00	57 082,00	6 093,79
1019	6312	13 116,00	13 116,00	11 121,93
1012	6313	228 337,00	228 339,00	185 806,79
1019	6313	52 463,00	52 463,00	33 528,40
1019	6322	91 105,00	20 110,00	
1069	6331	103 619,00	103 619,00	95 439,46
1019	6341	110 000,00	180 995,00	199 194,43
0000	8113	878 545,00	3 217 001,00	3 437 596,45
0000	8114		-1 556 692,00	-2 329 465,81
0000	8115		818 702,00	-311 506,87
0000	8123			
0000	8124			
0000	8224			

### III. Rekapitulace příjmů a výdajů podle tříd a financování

Název	Číslo řádku	Schválený rozpočet	Rozpočet po změnách	Výsledek od počátku roku
text	r	31	32	33
<b>Příjmy celkem</b>	<b>3010</b>	<b>27 604 398,00</b>	<b>37 048 463,00</b>	<b>25 211 717,72</b>
Třída 1 - Daňové příjmy	3011	348 122,00	69 624,00	85 681,39
Třída 2 - Nedaňové příjmy	3012	1 427 178,00	2 158 146,00	2 612 164,63
Třída 3 - Kapitálové příjmy	3013			38,91
Třída 4 - Přijaté dotace	3014	25 829 098,00	34 820 693,00	22 513 832,79
<b>Konsolidace příjmů</b>	<b>3020</b>			
4133-Převody z vlastních rezervních fondů (jiných než OSS)	3021			
4134-Převody z rozpočtových účtů	3022			
4139-Převody z vlastních fondů j.n.	3023			
<b>Příjmy celkem po konsolidaci</b>	<b>3050</b>	<b>27 604 398,00</b>	<b>37 048 463,00</b>	<b>25 211 717,72</b>
<b>Výdaje celkem</b>	<b>3060</b>	<b>28 482 943,00</b>	<b>39 527 474,00</b>	<b>26 008 341,49</b>
Třída 5 - Běžné výdaje	3061	27 446 058,00	38 740 502,00	25 355 284,72
Třída 6 - Kapitálové výdaje	3062	1 036 885,00	786 972,00	653 056,77
<b>Konsolidace výdajů</b>	<b>3070</b>			
5344-Převody vlastním rezervním fondům	3071			
5345-Převody vlastním rozpočtovým účtům	3072			
5349-Převody vlastním fondům j.n.	3073			
<b>Výdaje celkem po konsolidaci</b>	<b>3090</b>	<b>28 482 943,00</b>	<b>39 527 474,00</b>	<b>26 008 341,49</b>
<b>Saldo příjmů a výdajů po konsolidaci</b>	<b>3100</b>	<b>-878 545,00</b>	<b>-2 479 011,00</b>	<b>-796 623,77</b>
Třída 8 - Financování	3200	878 545,00	2 479 011,00	796 623,77
<b>Saldo příjmů a výdajů před konsolidací</b>	<b>3300</b>	<b>-878 545,00</b>	<b>-2 479 011,00</b>	<b>-796 623,77</b>

### IV. Stavy a obraty na bankovních účtech

Název bankovního účtu	Číslo řádku	Počáteční stav k 1.1.	Stav ke konci vykazovaného období	Změna stavu bankovních účtů
text	r	41	42	43
Rezervní fond	4001			
Ostatní vkladové bankovní účty	4002			
<b>Vkladové účty celkem</b>	<b>4010</b>			
Bankovní účty k limitům OSS	4020	818 702,50	1 130 209,37	-311 506,87
Příjmový účet	4030			
Bankovní účty státního fondu celkem	4040			
Základní běžný účet	4050			



## Příloha k účetní závěrce organizačních složek státu, územních samosprávných celků a příspěvkových organizací ke dni 31.12.2005

Státní zemědělský intervenční fond (dále jen SZIF) je akreditovanou platební agenturou a zprostředkovatelem plateb finančních podpor, které Evropská unie v rámci opatření Společné zemědělské politiky poskytuje České republice z Evropského zemědělského orientačního a záručního fondu.

Největší podíl poskytovaných finančních podpor mají přímé platby (PP) vyplácené zjednodušeným systémem (SAPS) a Horizontální plán rozvoje venkova (HRDP), zaměřený na podporu multifunkčního zemědělství a zajištění trvalého rozvoje venkova. Nezanedbatelnou finanční pomocí jsou rovněž tržní opatření Společné organizace trhu (SOT), které řeší výkyvy poptávky a nabídky na evropském trhu a zabezpečují zemědělským podnikatelům větší jistotu a lepší stabilitu v podnikání. SZIF převzal rovněž kontrolu a vedení předvstupního programu SAPARD a plní také roli marketingové agentury při propagaci domácích potravinářských produktů (podporu a udělování značky KLASA).

SZIF administruje a kontroluje následující platby:

o Ze záruční sekce Evropského zemědělského orientačního a záručního fondu:

- v rámci společných organizací trhu (SOT)
- v rámci intervenčních opatření
- poskytování vývozních subvencí ve vazbě na vývozní licence
- přímé platby (režim jednotné platby na plochu-SAPS)
- platby v rámci doprovodných a dodatečných opatření HRDP

o Dále provádí:

- administraci vývozních a dovozních licencí
- administraci záruk
- administraci systému produkčních kvót mléka a cukru
- vybírání finančních dávek z výroby cukru

SZIF je právnickou osobou se sídlem v Praze. Činnost SZIF je řízená zákonem č. 256/2000 Sb., o Státním zemědělském intervenčním fondu, ve znění pozdějších předpisů, zákonem č. 252/1997 Sb., o zemědělství, ve znění pozdějších předpisů, nařízeními Rady nebo Komise Evropských společenství a nařízeními vlády ČR, vydanými k provedení zákona č. 256/2000 Sb. a zákona č. 252/1997 Sb.

Účetní jednotka SZIF účtuje v soustavě podvojného účetnictví Účtové osnovy a postupů účtování příspěvkových organizací platných pro rok 2005 a podle Rozpočtové skladby platné pro rok 2005.

Účetnictví je vedeno v souladu se zákonem č. 563/1991 Sb., o účetnictví, a jeho pozdějších novelizací. Způsob vedení účetnictví je stanoven a prováděn takovým způsobem, aby bylo vedeno správně, průkazně, srozumitelně, úplně a způsobem zaručujícím trvanlivost účetních záznamů.

Informační Systém EKIS (Ekonomický informační systém)- je systém řešený na platformě eBS Oracle implementovaný spol. Oracle Czech s.r.o. V prostředí SZIF jsou naimplementovány moduly –Hlavní kniha (GL), Pokladna (PK), Majetek (FA),

Treasury (TR), Závazky (AP), Pohledávky (AR), Banka (CE), Sklady (INV), Nákup (PO), Kvalita (QUA). Systém je propojen s prostředím SAP, OK –Systém (Mzdový a personální systém), TA-AGIS (Agrární informační systém).

Účetní doklady jsou v eBS Oracle evidované v modulu Hlavní kniha. Všechny číselníky segmentů účetního řetězce Hlavní knihy jsou primárně vedeny v eBS Oracle a ostatní systémy (SAP, TA VUSTE, SAPIPS, OK-Systém) zasílají data obsahující hodnoty těchto číselníků.

Transakce jsou rozčleněny podle zdrojů, které se dělí na:

Interní

- Ruční vstup dokladů
- Podmoduly eBS ( Pokladna, Banka, Závazky, Pohledávky, Sklady, Nákup)

Externí

- OK Systém (Mzdy)
- PSCD – SAP (Transakce týkající se přímých a nepřímých plateb)
- SAPIPS ( Transakce týkající se SAPARDu).

Jednotlivé transakce jsou dále členěny do kategorií např. pohledávky, závazky, platby. Hlavním cílem IS EKIS je podpora procesů SZIF, tak aby plnil funkce regulátora zemědělského trhu. Dalším hlavním cílem projektu je zajištění vedení účetnictví pro oblast režijních výdajů SZIF s ohledem na specifikaci státních rozpočtových organizací (organizační složka státu).

### **Dlouhodobý majetek:**

K 31.12.2005 vykazuje účetní jednotka hodnotu majetku ve výši 1 010 963 432,69 Kč. O majetku bylo účtováno na účtech 013-Dlouhodobý nehmotný majetek-Software, 018-Drobný nehmotný investiční majetek, 022-Samostatné movité věci a soubory , 028-Drobný hmotný investiční majetek, 042-Pořízení hmotných investic. O majetku je účtováno v ceně pořízení, včetně DPH a případných vedlejších pořizovacích nákladů. Cena se po celou dobu užívání nemění, majetek není odepisován.

Nárůst hodnoty majetku oproti roku 2004 byl ve výši 117 198 530,30 Kč. Nejvýraznější navýšení o 104 549 222,66Kč nastalo z důvodu dokončení další etapy informačního systému EKIS. V průběhu roku 2005 pokračovalo vybavování jednotlivých pracovišť SZIF kancelářským nábytkem, mobilními telefony, byla pořízená motorová vozidla a kontrolní a měřicí systém GPS pro Regionální odbory.

### **Zásoby:**

Účetní jednotka měla na počátku roku zásobu obilovin, kterou SZIF vykoupil od zemědělců v průběhu listopadu a prosince 2004 v rámci Intervenčního nákupu obilovin (pšenice, ječmen, kukuřice). K 31.12.2005 vykazuje SZIF zásoby v hodnotě 1 613 612 208,93 Kč. V průběhu roku 2005 byl kromě obilovin intervenčně nakoupen cukr bílý a máslo. Zásoby jsou skladovány ve smluvně zajištěných skladech na území České republiky, Německa a Belgie. Cena pořízení je účtována ve skutečných cenách. Do celkové ceny zásob vstupují následně i vedlejší pořizovací náklady, které tvoří platby za vyskladnění nakoupených zásob a dopravu. Zásoby jsou vyskladňovány metodou FIFO. K 30.9.2005 provedla účetní jednotka fyzické inventury těchto zásob.

### **Bankovní účty:**

Zákonem č. 675/2004 Sb., o státním rozpočtu ČR na rok 2005, byly, v rámci kapitoly MZe, vyčleněné dotace s určením pro SZIF. Vedle toho rozpočet SZIF na rok 2005 projednala Poslanecká sněmovna Parlamentu ČR a schválila jej svým usnesením č.1442 s tím, že současně vzala na vědomí, že tento rozpočet bude upraven, po schválení účetní závěrky za rok 2004, o zůstatek finančních prostředků z roku 2004. Tyto tvoří spolu s tržbami za prodej zemědělských produktů finanční prostředky účetní jednotky. Bankovní účty jsou vedeny u Komerční banky a.s., ČSOB a.s., GE Money Bank HVB Bank, Česká spořitelna a Citibank a.s. jsou rozděleny na běžné účty státních fondů ze kterých je financována společná zemědělská politika a na ostatní bankovní účty ze kterých se financují správně -provozní výdaje fondu. Přídělem 2% vyplacených mzdových prostředků je tvořen FKSP. Finanční prostředky FKSP jsou fyzicky uloženy na bankovním účtu vedeném u Komerční banky a.s.

### **Pohledávky:**

Významnou položkou rozvahy SZIF jsou pohledávky ve výši 1 315 531 264,84 Kč. Z celkové hodnoty tvoří 539 085 234,59 Kč dlouhodobé pohledávky za odběrateli, které jsou soudně vymáhány a byly vytvořeny převážně za působení předchůdce SZIF – Státního fondu tržní regulace v zemědělství. Tato částka je každoročně snižována o minimální úhrady dlužníků. Druhou velmi výraznou položkou je pohledávka-pokuta za firmou ARGO Internationale Spedition, s.r.o. ve výši 650 777 540,00 Kč, za nedodržení smlouvy o přepravě. Účetní jednotka netvoří v souladu s postupy účtování opravné položky.

### **Závazky:**

Na analytických položkách účtu 321 jsou zaúčtovány neuhrazené faktury ve výši 235 944 468,47 Kč za intervenční nákup obilovin, intervenční skladování obilovin, vývoz mlékárenských výrobků, podporu nepotravinářského využití řepky a za správní výdaje fondu. Významnou položkou je účet 325 na kterém je na jednotlivých analytických položkách zaúčtován závazek ve výši 228 916 051,27 Kč, který tvoří z největší části nevyplacené dotace na přímé platby a HRDP a doplatek na mléčné výrobky. Taktéž na účtu 325 ve výši 132 821 362,24 Kč v analytickém členění jsou zaúčtovány kauce a záruky od subjektů, které jsou podmínkou pro vydání licencí a podmiňují v některých případech možnost čerpání dotací SOT.

### **Jiné pohledávky a závazky:**

Program SAPARD vychází z nařízení Rady (ES) č. 1268/1999 o podpoře Společenství na předvstupní opatření pro zemědělství a rozvoj venkova v kandidátských zemích Evropského společenství. Je jedním z předvstupních nástrojů Evropské unie a je zaměřen na priority společné zemědělské politiky a venkova. Při jeho realizaci jsou používány administrativní postupy a kontrolní mechanismy, které jsou praktikovány v členských zemích EU. Základním programovým dokumentem je „Plán rozvoje zemědělství a venkova ČR na období 2000-2006“.

Závazky k 31.12.2005 jsou ve výši 151 459 943,00 Kč a tvoří je uzavřené smlouvy s příjemci pomoci z programu SAPARD. Ve výši 15 742 462,28 Kč jsou pohledávky SAPARD. Jedná se o pohledávky za Národním fondem.

Hodnota účtu 378/001 ve výši 28 164 736,27 Kč je tvořena přeúčtováním nákladů na rekonstrukci budovy Ve Smečkách 33 v Praze 1 a SZIF ji každoročně umožňuje proti nájemnému, které platí MZe.

**Dohadné účty pasivní:**

Z důvodů změny systému a metodiky intervenčních nákupů vytvořil fond k 31.12.2005 dohadné účty pasivní ve výši 206 988 350,09 Kč. Jedná se o faktury za prodej cukru, které Fond do konce roku neobdržel.

**Majetkové fondy:**

Fond dlouhodobého majetku je totožný z účtovou skupinou 0- dlouhodobý majetek a představuje zdroj financování dlouhodobého majetku v souladu s postupy účtování.

**Zvláštní fondy OSS:**

Z důvodu intervenčního nákupu obilovin, másla a cukru bílého v roce 2005 SZIF čerpal úvěr u HVB Bank a k 31.12.2005 je na účtu 951/003 nesplacen zůstatek úvěru ve výši 1 329 751 627,52 Kč.

V roce 2003 byla účetní jednotce poskytnuta na základě Usnesení Vlády České republiky návratná bezúročná půjčka od Podpůrného a garančního rolnického a lesnického fondu a.s. ve výši 500 000 000,00 Kč. O této půjčce je účtováno na účtu 959/001. Zvláštní fondy OSS dále tvoří účet 921 - Státní fondy. Na tomto účtu jsou přeúčtovány všechny příjmy a výdaje účetní jednotky.

**Podrozvahové účty:**

Systém udělování licencí-dovozních, vývozních a možnost čerpání některých druhů podpor ze SOT si vyžádal vytvoření podrozvahového účtu 971 na který jsou účtovány bezhotovostní bankovní záruky ve výši 934 980 101,27 Kč. Účet je analyticky členěn podle jednotlivých subjektů – předkladatelů záruky.

Podle Opatření Ministerstva financí č.j. 283/76 104/2000 je součástí roční závěrky Výkaz Úč OÚPO 5-02.

STÁTNÍ ZEMĚDĚLSKÝ INTERVENČNÍ FOND

Ve Smečkách 33  
110 00 Praha 1 - Nové Město

V Praze dne: 15.2.2006

Podpis vedoucího účetní jednotky: Ing. Jan Höck

Odpovídá za údaje: Lýdia Beňová

Telefon: 222871507