

Analýza národní soustavy kvalifikací dle věku a oborů

Příloha č. 1

k Evaluaci Národní soustavy kvalifikací 2020

Analýza využívání NSK dle věku uchazečů o zkoušku a zaměření (oborů)

Analýza využívání soustavy dle věku a oborů vychází z dat sbíraných v rámci informačního systému ISKA za období let 2018–2021. Jedná se o data o 69 344 uchazečích o zkoušku z profesní kvalifikace, což odpovídá všem vydaným osvědčením v uvedeném období.

Pro další období považujeme za vhodné doplnit databázi ISKA o povinné atributy týkající se vzdělání uchazečů o zkoušku a více motivovat cílové skupiny k jejímu využívání (využití informačního systému v současnosti není zákonnou povinností).

Počet uchazečů o zkoušku z profesní kvalifikace zaznamenaných v ISKA v období let 2018–2021 – třídění dle krajů

	2018		2019		2020		2021		Celkový součet	
	N	%	N	%	N	%	N	%	N	%
Hlavní město Praha	6584	32%	8075	35%	8014	35%	1344	43%	24017	35%
Jihočeský kraj	534	3%	979	5%	1267	6%	156	5%	2936	4%
Jihomoravský kraj	3218	16%	3897	19%	3448	15%	277	9%	10840	16%
Karlovarský kraj	229	1%	332	2%	336	1%	44	1%	941	1%
Kraj Vysočina	740	4%	734	4%	589	3%	28	1%	2091	3%
Královéhradecký kraj	514	3%	619	3%	475	2%	76	2%	1684	2%
Liberecký kraj	226	1%	315	2%	248	1%	73	2%	862	1%
Moravskoslezský kraj	2513	12%	2264	11%	2547	11%	409	13%	7733	11%
Olomoucký kraj	1394	7%	1535	8%	1318	6%	124	4%	4371	6%
Pardubický kraj	519	3%	446	2%	422	2%	80	3%	1467	2%
Plzeňský kraj	1106	5%	1201	6%	1087	5%	173	5%	3567	5%
Středočeský kraj	916	5%	1163	6%	1325	6%	107	3%	3511	5%
Ústecký kraj	729	4%	567	3%	608	3%	33	1%	1937	3%
Zlínský kraj	1104	5%	939	5%	1110	5%	187	6%	3340	5%
On-line							47	1%	47	0%
Celkový součet	20326		23066		22794		3158		69344	

V rámci ISKA byl z regionálního hlediska mezi lety 2018–2021 zaznamenán největší zájem o zkoušku z profesní kvalifikace v Hlavním městě Praze a dále pak v Jihomoravském a Moravskoslezském kraji. Naopak nejmenší zájem byl zaznamenán v Karlovarském, Libereckém a Pardubickém kraji.

Počet uchazečů o zkoušku z profesní kvalifikace zaznamenaných v ISKA v období 2018–2021 – třídění dle pohlaví

	2018		2019		2020		2021		Celkový součet	
	N	%	N	%	N	%	N	%	N	%
Muž	8845	44%	10668	46%	11197	49%	1781	56%	32491	47%
Žena	11314	56%	11839	51%	11210	49%	1366	43%	35729	52%
Neidentifikované	167	1%	559	2%	387	2%	11	0%	1124	2%
Celkový součet	20326		23066		22794		3158		69344	

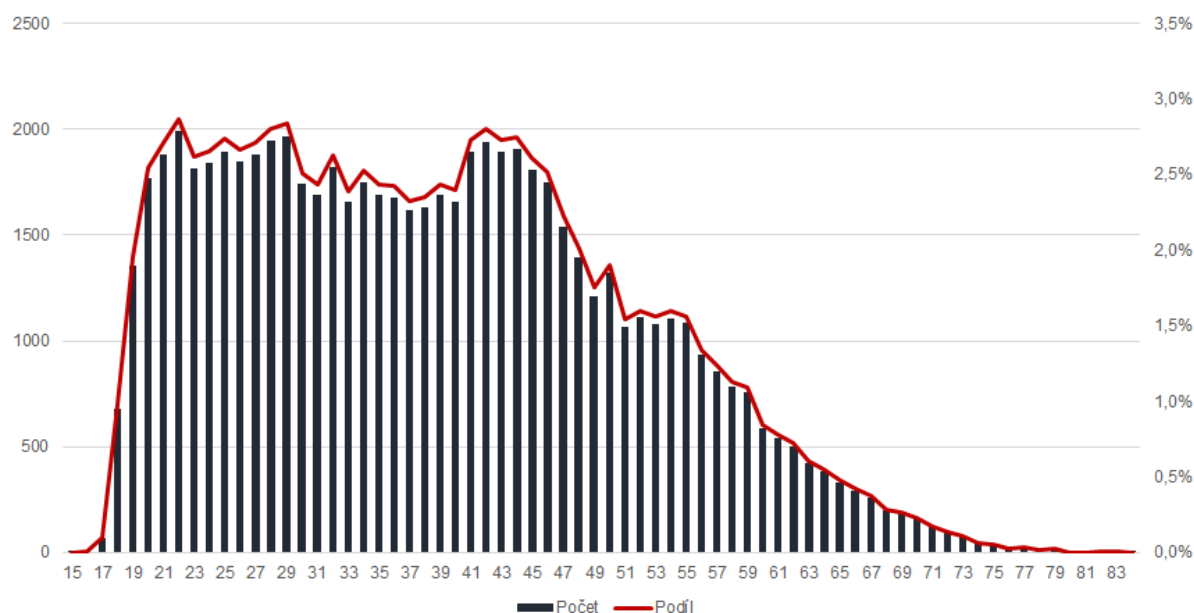
Z hlediska pohlaví byl mezi lety 2018–2021 poměr mezi muži a ženami relativně vyrovnaný (ženy 52 %, muži 47 %). V průběhu posledních let se snižuje podíl žen, které chtějí vykonat zkoušku z profesní kvalifikace a naopak dochází k nárůstu podílu mužů.

Průměrný věk uchazečů o zkoušku z profesní kvalifikace zaznamenaných v ISKA v období 2018–2021 – třídění dle pohlaví

	2018	2019	2020	2021	Celkový součet
Muž	40	39	40	42	40
Žena	38	37	37	39	37
Neidentifikované	31	28	29	23	29
Celkový součet	38	38	39	40	38

Průměrný věk uchazečů o zkoušku z profesní kvalifikace zaznamenaných v ISKA je 38 let. V rámci zkoumaného vzorku dat pak je patrné, že průměrný věk mužů, kteří mají zájem o zkoušku, je mírně vyšší než věk žen. V případě mužů se průměrný věk pohybuje mezi 39–42 lety a u žen se pohybuje mezi 37–39 lety.

Věkové rozložení uchazečů o zkoušku z profesní kvalifikace zaznamenaných v ISKA v období 2018–2021



Z počtu uchazečů o zkoušku dle věku lze sledovat, že největší zájem mají lidé ve věku 20–55 let. V rámci této skupiny uchazečů je pak mírně nižší zájem ve věkové skupině 30–41 let. Výraznější věkové rozdíly jsou patrné v rámci více zastoupených skupin oborů (viz dále).

Počet uchazečů u zkoušky z profesní kvalifikace zaznamenaných v ISKA v období 2018–2021 – třídění dle EQF

	2018		2019		2020		2021		Celkový součet	
	N	%	N	%	N	%	N	%	N	%
EQF 2	6123	30,1%	7489	32,5%	6542	28,7%	1163	36,8%	21317	30,7%
EQF 3	5952	29,3%	7160	31,0%	6843	30,0%	620	19,6%	20575	29,7%
EQF 4	7062	34,7%	7299	31,6%	8296	36,4%	1329	42,1%	23986	34,6%
EQF 5	673	3,3%	646	2,8%	717	3,1%	17	0,5%	2053	3,0%
EQF 6	200	1,0%	210	0,9%	145	0,6%	17	0,5%	572	0,8%
EQF 7	316	1,6%	262	1,1%	251	1,1%	12	0,4%	841	1,2%
Celkový součet	20326	100%	23066	100%	22794	100%	3158	100%	69344	100%

Z hlediska **EQF** byl mezi lety 2018–2021 zaznamenán největší zájem o zkoušku v rámci oborů spadajících do EQF 4 (34,6 %), EQF 2 (30,7 %) a EQF 1 (29,7 %). Dá se tedy konstatovat, že uchazeči o zkoušku NSK mají větší zájem o doplnění kvalifikace v rámci nižších úrovní EQF. Na druhou stranu EQF 6 a 7 představují již úroveň bakalářských a magisterských vzdělávacích programů zde je pravděpodobně poptávka po kvalifikaci pokryta absolventy počátečního vzdělávání.

Počet uchazečů o zkoušku z profesní kvalifikace zaznamenaných v ISKA v období 2018–2021 – třídění dle skupin oborů

Skupina oborů	Počet	Podíl	Průměrný věk uchazeče
18 Informatické obory	20	0,0%	45,2
21 Hornictví a hornická geologie, hutnictví a slévárnictví	19	0,0%	33,7
23 Strojírenství a strojírenská výroba	2005	2,9%	40,1
26 Elektrotechnika, telekomunikační a výpočetní technika	7373	10,6%	37,0
28 Technická chemie a chemie silikátů	344	0,5%	32,9
29 Potravinářství a potravinářská chemie	911	1,3%	37,1
31 Textilní výroba a oděvnictví	59	0,1%	44,2
32 Kožedělná a obuvnická výroba a zpracování plastů	143	0,2%	37,0
33 Zpracování dřeva a výroba hudebních nástrojů	456	0,7%	37,3
34 Polygrafie, zpracování papíru, filmu a fotografie	192	0,3%	39,2
36 Stavebnictví, geodézie a kartografie	1641	2,4%	40,2
37 Doprava a spoje	55	0,1%	33,1
39 Speciální a interdisciplinární obory	269	0,4%	39,2
41 Zemědělství a lesnictví	1326	1,9%	37,2
43 Veterinářství a veterinární prevence	47	0,1%	38,2
62 Ekonomie	2368	3,4%	38,5
63 Ekonomika a administrativa	356	0,5%	39,9
65 Gastronomie, hotelnictví a turismus	2145	3,1%	36,9
66 Obchod	3012	4,3%	37,9
68 Právo, právní a veřejnosprávní činnost	19571	28,2%	43,7
69 Osobní a provozní služby	24804	35,8%	35,0
72 Publicistika, knihovnictví a informatika	202	0,3%	38,4
74 Tělesná kultura, tělovýchova a sport	1099	1,6%	31,4
75 Pedagogika, učitelství a sociální péče	915	1,3%	41,4
82 Umění a užité umění	12	0,0%	32,8

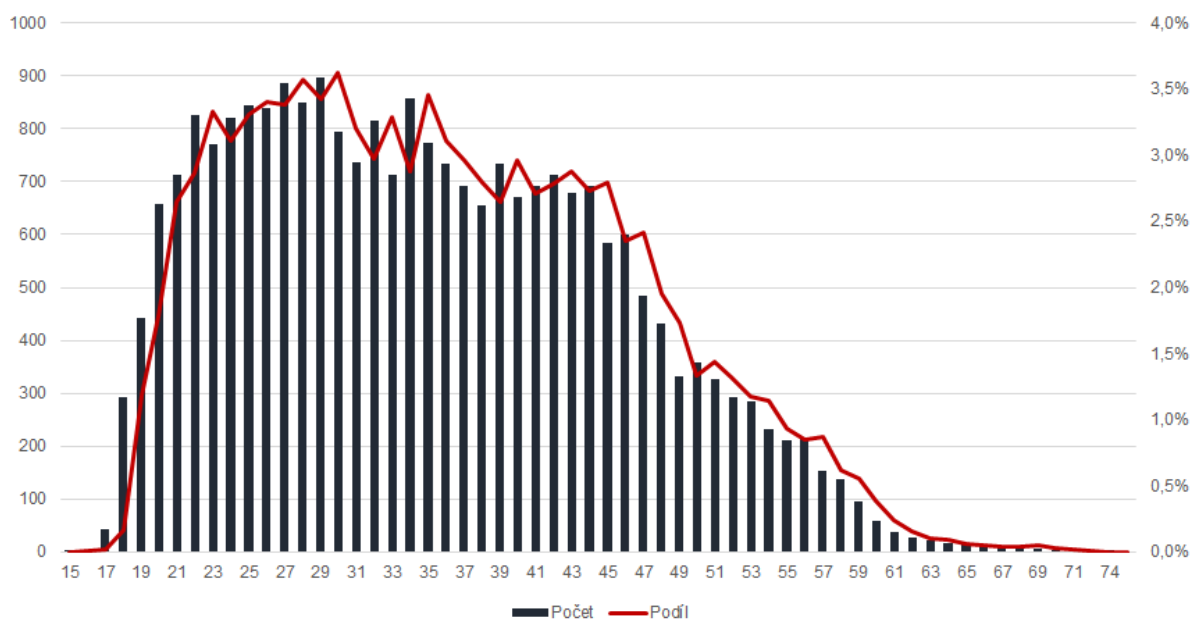
Z hlediska skupin oborů je patrný největší zájem o obory spadající do skupiny 69 Osobní a provozní služby (35,8 %), 68 Právo, právní a veřejnosprávní činnost (28,2 %) a 26 Elektrotechnika, telekomunikační a výpočetní technika (10,6 %). Nadprůměrný je pak také zájem o skupiny oborů 66 Obchod (4,3 %).

Z grafů níže je patrné věkové rozložení uchazečů o zkoušku NSK v nejvíce zastoupených skupinách oborů. Zatímco v rámci skupiny 69 Osobní a provozní služby odpovídá věkové rozložení uchazečů produktivnímu věku, v případě skupiny 68 Právo, právní a veřejnosprávní činnost jsou patrné dvě výraznější období, kdy je zájem o toto zaměření výraznější. Prvním obdobím je věková kohorta 19–22 let. To odpovídá tomu, že v rámci skupiny 68 Právo, právní a veřejnosprávní činnost je nevíce vyhledávanou profesní kvalifikací Strážný. Toto povolání je pak ve velké míře vykonáváno jako brigáda při VŠ studiu. Druhý nárůst zájmu o profesní kvalifikace z této skupiny je patrný pro věk mezi 45–60 lety. To naopak odpovídá potřebě změnit zaměstnání.

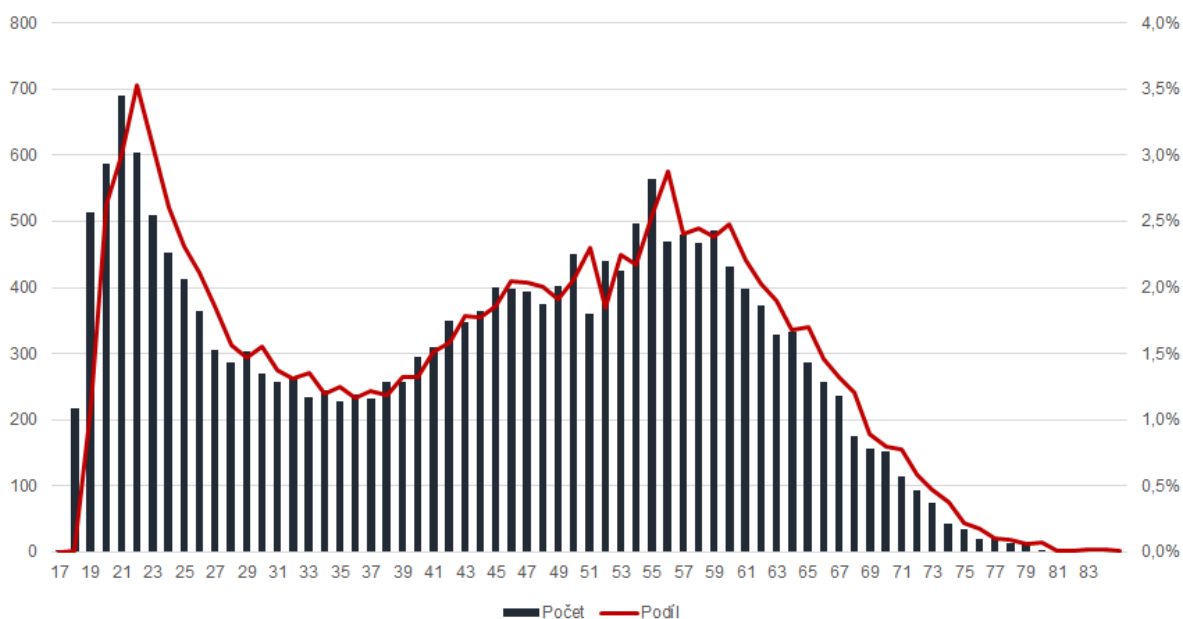
Vzhledem k výrazně menšímu počtu zájemců o skupinu 26 Elektrotechnika, telekomunikační a výpočetní technika jsou i rozdíly ve věku uchazečů výraznější. Věkové rozložení uchazečů o zkoušku

NSK ve velké míře odpovídá produktivnímu věku, výraznější nárůst zájmu je patrný u uchazečů mezi 42–46 lety.

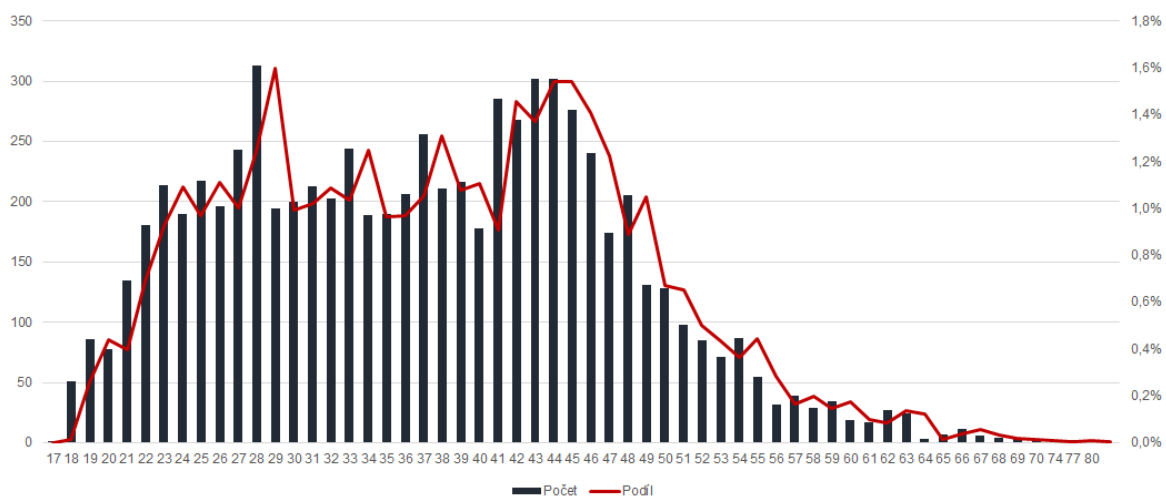
Průměrný věk uchazečů o zkoušku z profesní kvalifikace ve skupině 69 Osobní a provozní služby zaznamenaných v ISKA v období 2018–2021



Průměrný věk uchazečů o zkoušku z profesní kvalifikace ve skupině 68 Právo, právní a veřejnosprávní činnost zaznamenaných v ISKA v období 2018–2021



Průměrný věk uchazečů o zkoušku z profesní kvalifikace ve skupině 26 Elektrotechnika, telekomunikační a výpočetní technika zaznamenaných v ISKA v období 2018–2021



Počet uchazečů o zkoušku z profesní kvalifikace zaznamenaných v ISKA v období 2018–2021 – třídění dle skupin oborů a krajů

	Hlavní město Praha	Jihočeský kraj	Jihomoravský kraj	Karlovarský kraj	Kraj Vysočina	Královéhradecký kraj	Liberecký kraj	On-line	Celkový součet							
18 Informatické obory	8	0%				0%	0%		20							
21 Hornictví a hornická geologie, hutnictví a slévárenství						0%	0%		19							
23 Strojírenství a strojírenská výroba	452	2%	142	5%	63	1%	92	4%	182	11%	35	4%	2005			
26 Elektrotechnika, telekomunikační a výpočetní technika	879	4%	977	33%	2135	20%	311	15%	83	5%	0%	0%	7373			
28 Technická chemie a chemie silikátů	66	0%							19	1%	5	1%	344			
29 Potravinářství a potravinářská chemie	351	1%	9	0%	288	3%	2	0%	28	2%	10	1%	911			
31 Textilní výroba a oděvnictví									4	0%	0%	0%	59			
32 Kožedělná a obuvnická výroba a zpracování plastů									14	1%	0%	0%	143			
33 Zpracování dřeva a výroba hudebních nástrojů	187	1%	11	0%	164	2%	4	0%	15	1%	0%	0%	456			
34 Polygrafie, zpracování papíru, filmu a fotografie	180	1%			5	0%			0%	0%	0%	0%	192			
36 Stavebnictví, geodézie a kartografie	706	3%	6	0%	369	3%	8	0%	20	1%	10	1%	47	1641		
37 Doprava a spoje	3	0%	1	0%	24	0%			0%	0%	0%	0%	55			
39 Speciální a interdisciplinární obory	170	1%			61	1%			3	0%	0%	0%	269			
41 Zemědělství a lesnictví	86	0%	10	0%	46	0%	111	12%	6	0%	71	4%	36	4%	1326	
43 Veterinářství a veterinární prevence					47	0%			0%	0%	0%	0%	47			
62 Ekonomie	888	4%	46	2%	210	2%	18	2%	72	3%	56	3%	151	18%	2368	
63 Ekonomika a administrativa	59	0%			157	1%			4	0%	47	3%	0%	356		
65 Gastronomie, hotelnictví a turismus	309	1%	30	1%	477	4%	16	2%	220	11%	103	6%	12	1%	2145	
66 Obchod	1460	6%	171	6%	192	2%	71	8%	79	4%	3	0%	64	7%	3012	
68 Právo, právní a veřejnosprávní činnost	8843	37%	568	19%	3303	30%	199	21%	218	10%	47	3%	89	10%	19571	
69 Osobní a provozní služby	8615	36%	900	31%	2773	26%	510	54%	1032	49%	743	44%	418	48%	24804	
72 Publicistika, knihovnictví a informatika	56	0%			131	1%				0%	0%	0%	202			
74 Tělesná kultura, tělovýchova a sport	277	1%	6	0%	306	3%			33	2%	186	11%	0%	1099		
75 Pedagogika, učitelství a sociální péče	421	2%	59	2%	78	1%	16	2%	10	0%	60	4%	32	4%	915	
82 Umění a užité umění	1	0%			11	0%				0%	0%	0%	12			
Celkový součet	24017	100%	2936	100%	10840	100%	941	100%	2091	100%	1684	100%	862	100%	47	69344

	Moravskoslezský kraj	Olomoucký kraj	Pardubický kraj	Plzeňský kraj	Středočeský kraj	Ústecký kraj	Zlínský kraj	On-line	Celkový součet							
18 Informatické obory	12	0%	0%	0%	0%	0%	0%		20							
21 Hornictví a hornická geologie, hutnictví a slévárenství	19	0%	0%	0%	0%	0%	0%		19							
23 Strojírenství a strojírenská výroba	287	4%	114	3%	50	3%	30	1%	64	2%	68	4%	426	13%	2005	
26 Elektrotechnika, telekomunikační a výpočetní technika	953	12%	261	6%	0%	316	9%	723	21%	261	13%	474	14%	7373		
28 Technická chemie a chemie silikátů	23	0%	0%	117	8%	0%	0%	0%	0%	114	3%	0%	344			
29 Potravinářství a potravinářská chemie	33	0%	7	0%	8	1%	6	0%	8	0%	20	1%	141	4%	911	
31 Textilní výroba a oděvnictví	25	0%	0%	8	1%	0%	0%	0%	22	1%	0%	0%	59			
32 Kožedělná a obuvnická výroba a zpracování plastů	0%	0%	0%	0%	0%	0%	0%	0%	0%	0%	129	4%	143			
33 Zpracování dřeva a výroba hudebních nástrojů	41	1%	14	0%	20	1%	0%	0%	0%	0%	0%	0%	456			
34 Polygrafie, zpracování papíru, filmu a fotografie	2	0%	0%	0%	0%	0%	0%	0%	5	0%	0%	0%	192			
36 Stavebnictví, geodézie a kartografie	277	4%	48	1%	1	0%	40	1%	33	1%	7	0%	69	2%	47	1641
37 Doprava a spoje	0%	6	0%	8	1%	0%	0%	8	0%	5	0%	0%	55			
39 Speciální a interdisciplinární obory	3	0%	10	0%	0%	22	1%	0%	0%	0%	0%	0%	269			
41 Zemědělství a lesnictví	46	1%	116	3%	190	13%	15	0%	428	12%	111	6%	54	2%	1326	
43 Veterinářství a veterinární prevence	0%	0%	0%	0%	0%	0%	0%	0%	0%	0%	0%	0%	47			
62 Ekonomie	467	6%	100	2%	3	0%	132	4%	59	2%	42	2%	124	4%	2368	
63 Ekonomika a administrativa	40	1%	6	0%	16	1%	0%	12	0%	0%	0%	15	0%	356		
65 Gastronomie, hotelnictví a turismus	123	2%	168	4%	29	2%	178	5%	184	5%	226	12%	70	2%	2145	
66 Obchod	343	4%	387	9%	56	4%	1	0%	49	1%	65	3%	71	2%	3012	
68 Právo, právní a veřejnosprávní činnost	2107	27%	318	7%	481	33%	1840	52%	605	17%	385	20%	568	17%	19571	
69 Osobní a provozní služby	2641	34%	2797	64%	480	33%	945	26%	1272	36%	734	38%	944	28%	24804	
72 Publicistika, knihovnictví a informatika	15	0%	0%	0%	0%	0%	0%	0%	0%	0%	0%	0%	202			
74 Tělesná kultura, tělovýchova a sport	122	2%	0%	0%	0%	0%	0%	37	1%	11	1%	121	4%	1099		
75 Pedagogika, učitelství a sociální péče	154	2%	19	0%	0%	42	1%	2	0%	2	0%	20	1%	915		
82 Umění a užité umění	0%	0%	0%	0%	0%	0%	0%	0%	0%	0%	0%	0%	12			
Celkový součet	7733	100%	4371	100%	1467	100%	3567	100%	3511	100%	1937	100%	3340	100%	47	69344

Z hlediska rozložení zájmu o jednotlivé skupiny oborů v krajích lze konstatovat, že ve všech krajích je mezi nejvíce poptávanými skupina oborů 69 Osobní a provozní služby. Další velmi často poptávanou skupinou oborů je ve většině krajů (s výjimkou kraje Královéhradeckého) skupina oborů 68 Právo, právní a veřejnosprávní činnost.

Ve velké části krajů se také mezi nejvíce poptávané skupiny oborů řadí 26 Elektrotechnika, telekomunikační a výpočetní technika. Výjimku zde tvoří Praha a dále Karlovarský, Královéhradecký, Liberecký, Olomoucký a Pardubický kraj. Dále je možné v rámci jednotlivých krajů identifikovat výrazněji poptávané skupiny oborů. V Praze a Olomouckém kraji se jedná o skupinu 66 Obchod, v

Karlovarském a Pardubickém kraji o skupinu 41 Zemědělství a lesnictví, v Královéhradeckém kraji o skupinu 23 Strojírnoství a strojírenská výroba a v Libereckém kraji o skupinu 62 Ekonomie.

Specifika věkové kohorty do 25 let

Věková skupina osob do 25 let v rámci ISKA čítá za období 2018–2021 celkem 13 304 uchazečů o zkoušku z profesní kvalifikace, v rámci věkové skupiny je obdobné rozložení mužů a žen jako v rámci celku (tj. 49 % žen a 47 % mužů). Z hlediska EQF odpovídá rozložení zájemců ve věkové skupině do 25 let také výše zmíněnému celku. Největší zájem o zkoušku NSK je v rámci oborů spadajících do EQF 4 (33,6 %), EQF 2 (32,3 %) a EQF 1 (30,8 %).

Počet uchazečů o zkoušku z profesní kvalifikace do 25 let zaznamenaných v ISKA v období 2018–2021 – třídění dle EQF

	Do 25 let		Celkem	
	N	%	N	%
EQF 2	4299	32,3%	21317	30,7%
EQF 3	4096	30,8%	20575	29,7%
EQF 4	4466	33,6%	23986	34,6%
EQF 5	369	2,8%	2053	3,0%
EQF 6	20	0,2%	572	0,8%
EQF 7	54	0,4%	841	1,2%
Celkový součet	13304	100,0%	69344	100,0%

Z pohledu jednotlivých skupin oborů je patrné, že zájem o jednotlivé obory v rámci ve věkové skupiny 15–25 let z velké míry opisuje rozložení zájmu bez ohledu na věk uchazečů. V největší míře je zájem o zkoušky ve skupinách oborů 69 Osobní a provozní služby (40,7 %), 68 Právo, právní a veřejnosprávní činnost (30 %) a 26 Elektrotechnika, telekomunikační a výpočetní technika (8,7 %). Podobně jako v případě celku na větší zájem také o skupinu oborů 66 Obchod (4,2 %).

**Počet uchazečů o zkoušku z profesní kvalifikace do 25 let zaznamenaných v ISKA v období 2018–2021
– třídění dle skupin oborů**

Skupina oborů	15 -25 let		Celkem	
	Počet	Podíl	Počet	Podíl
18 Informatické obory	2	0,0%	20	0,0%
21 Hornictví a hornická geologie, hutnictví a slévárenství	2	0,0%	19	0,0%
23 Strojírenství a strojírenská výroba	316	2,4%	2005	2,9%
26 Elektrotechnika, telekomunikační a výpočetní technika	1153	8,7%	7373	10,6%
28 Technická chemie a chemie silikátů	111	0,8%	344	0,5%
29 Potravinářství a potravinářská chemie	151	1,1%	911	1,3%
31 Textilní výroba a oděvnictví			59	0,1%
32 Kožedělná a obuvnická výroba a zpracování plastů	31	0,2%	143	0,2%
33 Zpracování dřeva a výroba hudebních nástrojů	38	0,3%	456	0,7%
34 Polygrafie, zpracování papíru, filmu a fotografie	17	0,1%	192	0,3%
36 Stavebnictví, geodézie a kartografie	131	1,0%	1641	2,4%
37 Doprava a spoje	4	0,0%	55	0,1%
39 Speciální a interdisciplinární obory	13	0,1%	269	0,4%
41 Zemědělství a lesnictví	220	1,7%	1326	1,9%
43 Veterinářství a veterinární prevence			47	0,1%
62 Ekonomie	200	1,5%	2368	3,4%
63 Ekonomika a administrativa	22	0,2%	356	0,5%
65 Gastronomie, hotelnictví a turismus	451	3,4%	2145	3,1%
66 Obchod	553	4,2%	3012	4,3%
68 Právo, právní a veřejnosprávní činnost	3990	30,0%	19571	28,2%
69 Osobní a provozní služby	5416	40,7%	24804	35,8%
72 Publicistika, knihovnictví a informatika	14	0,1%	202	0,3%
74 Tělesná kultura, tělovýchova a sport	414	3,1%	1099	1,6%
75 Pedagogika, učitelství a sociální péče	55	0,4%	915	1,3%
82 Umění a užité umění			12	0,0%

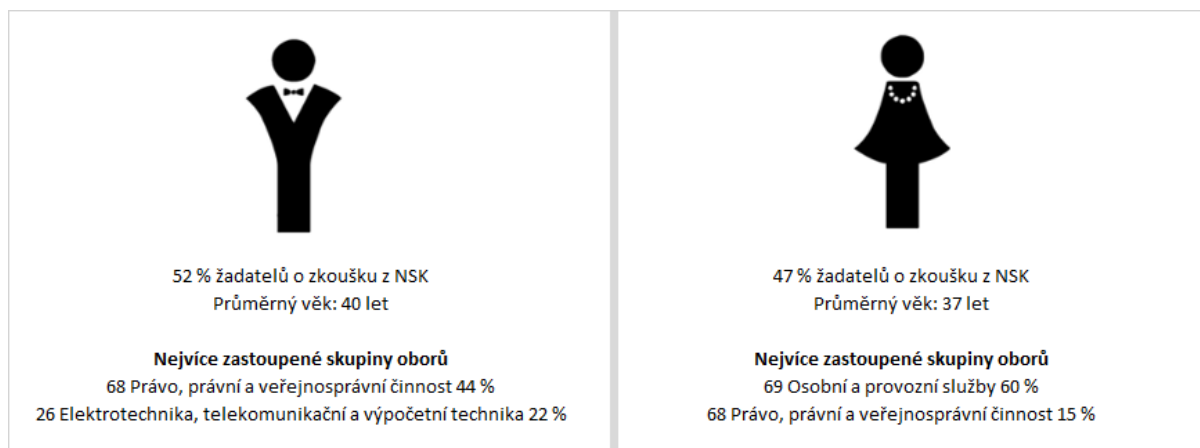
Profesní kvalifikace s největším počtem uchazečů do 25 let pro skupiny oborů 68 a 69.

68	Právo, právní a veřejnosprávní činnost	Počet	Podíl
68-008-E	Strážný	3973	99,6%
68-003-H	Pracovník dohledového centra	9	0,2%
68-009-M	Detektiv koncipient	5	0,1%
68-005-T	Bezpečnostní manažer v obchodě a službách	3	0,1%

69	Osobní a provozní služby	Počet	Podíl
69-030-M	Kosmetička	1319	24,4%
69-017-M	Chůva pro děti do zahájení povinné školní docházky	1146	21,2%
69-024-H	Manikérka a nehtová designérka	946	17,5%
69-037-M	Sportovní masáž	727	13,4%
69-025-H	Pedikérka a nehtová designérka	398	7,3%
69-035-M	Vizážistka	386	7,1%
69-034-M	Tatér	293	5,4%
69-032-M	Odborník na permanentní make-up	123	2,3%

Specifika uchazečů o zkoušku z profesní kvalifikace dle pohlaví

V případě jednotlivých pohlaví jsou patrné relativně malé rozdíly. V souboru dat ISKA 2018–2021 jsou muži zastoupeni 52 % a ženy 47 %. Z uchazečů o zkoušku je průměrný věk mužů 40 let a v případě žen 37 let. Rozdíly jsou ovšem patrné v oborovém rozložení a zastoupení jednotlivých věkových skupin.



Muži

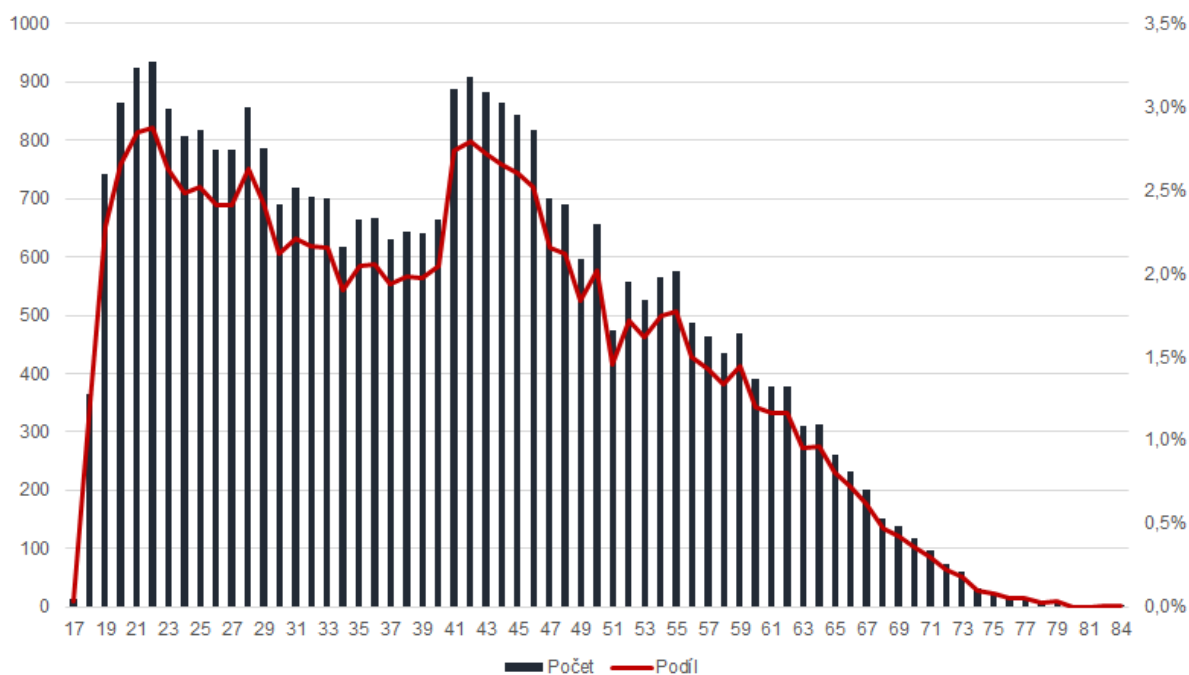
V případě mužů byl z hlediska EQF mezi lety 2018 – 2021 zaznamenán největší zájem o zkoušku z profesní kvalifikace v rámci oborů spadajících do EQF 2 (48,1 %), EQF 3 (32,0 %) a EQF 4 (17,2 %). Dá se tedy konstatovat, že uchazeči o zkoušku NSK mají větší zájem o doplnění kvalifikace především v rámci nižších kategorií.

Počet uchazečů (mužů) o zkoušku z profesní kvalifikace zaznamenaných v ISKA v období 2018–2021 – třídění dle EQF

	Muži		Celkem	
	N	%	N	%
EQF 2	15613	48,1%	21317	30,7%
EQF 3	10401	32,0%	20575	29,7%
EQF 4	5590	17,2%	23986	34,6%
EQF 5	368	1,1%	2053	3,0%
EQF 6	183	0,6%	572	0,8%
EQF 7	336	1,0%	841	1,2%
Celkový součet	32491	100,0%	69344	100,0%

Z grafu níže je patrné věkové rozložení uchazečů o zkoušku z profesní kvalifikace. Z grafu je patrné, že mezi muži je výraznější zájem ve věkové kohortě 19 – 22 let a 40 – 50 let. To odpovídá tomu, že v případě mužů spadá majorita uchazečů do skupiny 68 Právo, právní a veřejnosprávní činnost a nejvíce vyhledávanou profesní kvalifikací je Strážný (viz níže). Toto povolání je pak ve velké míře vykonáváno jako brigáda při VŠ studiu nebo jako doplňková činnost.

Věkové rozložení uchazečů o zkoušku z profesní kvalifikace zaznamenaných v ISKA v období 2018–2021 – muži



Z hlediska skupin oborů je v případě mužů patrný největší zájem o obory spadající do skupiny 68 Právo, právní a veřejnosprávní činnost (43,8 %) a 26 Elektrotechnika, telekomunikační a výpočetní technika (21,6 %). Nadprůměrný je pak také zájem o skupiny oborů 69 Osobní a provozní služby, 23 Strojírenství a strojírenská výroba, 36 Stavebnictví, geodézie a kartografie a 66 Obchod.

Nevyšší průměrný věk uchazečů o zkoušku je v případě Informatických oborů (44, 1 let) a dále ve skupinách oborů Textilní výroba a oděvnictví, Polygrafie, zpracování papíru, filmu a fotografie (43,5 let) a Právo, právní a veřejnosprávní činnost (43,2 let). Naopak nejnižší průměrný věk je patrný ve skupinách oborů Tělesná kultura, tělovýchova a sport a Technická chemie a chemie silikátů.

**Počet uchazečů (mužů) o zkoušku z profesní kvalifikace zaznamenaných v ISKA v období 2018–2021
– třídění dle skupin oborů**

Skupina oborů	Počet	Podíl	Průměrný věk uchazeče
18 Informatické obory	17	0,1%	44,1
21 Hornictví a hornická geologie, hutnictví a slévárenství	19	0,1%	33,7
23 Strojírenství a strojírenská výroba	1890	5,8%	40,0
26 Elektrotechnika, telekomunikační a výpočetní technika	7016	21,6%	37,1
28 Technická chemie a chemie silikátů	254	0,8%	32,5
29 Potravinářství a potravinářská chemie	201	0,6%	37,9
31 Textilní výroba a oděvnictví	4	0,0%	43,5
32 Kožedělná a obuvnická výroba a zpracování plastů	57	0,2%	33,5
33 Zpracování dřeva a výroba hudebních nástrojů	291	0,9%	36,4
34 Polygrafie, zpracování papíru, filmu a fotografie	59	0,2%	43,5
36 Stavebnictví, geodézie a kartografie	1586	4,9%	40,3
37 Doprava a spoje	55	0,2%	33,1
39 Speciální a interdisciplinární obory	196	0,6%	40,2
41 Zemědělství a lesnictví	1114	3,4%	36,5
43 Veterinářství a veterinární prevence	4	0,0%	41,8
62 Ekonomie	265	0,8%	38,5
63 Ekonomika a administrativa	119	0,4%	41,8
65 Gastronomie, hotelnictví a turismus	673	2,1%	34,4
66 Obchod	1458	4,5%	38,6
68 Právo, právní a veřejnosprávní činnost	14221	43,8%	43,2
69 Osobní a provozní služby	2300	7,1%	34,6
72 Publicistika, knihovnictví a informatika	22	0,1%	38,6
74 Tělesná kultura, tělovýchova a sport	362	1,1%	28,0
75 Pedagogika, učitelství a sociální péče	306	0,9%	42,8
82 Umění a užité umění	2	0,0%	31,0

Profesní kvalifikace s největším počtem uchazečů o zkoušku pro skupiny oborů 68 a 26.

68	Právo, právní a veřejnosprávní činnost	Počet	Průměrný věk uchazeče
68-008-E	Strážný	14020	43,2
68-009-M	Detektiv koncipient	66	39,9
68-005-T	Bezpečnostní manažer v obchodě a službách	27	36,4
68-003-H	Pracovník dohledového centra	108	41,9

26	Elektrotechnika, telekomunikační a výpočetní technika	Počet	Průměrný věk uchazeče
26-017-H	Montér elektrických instalací	1083	35,2
26-018-H	Montér elektrických sítí	1063	35,4
26-019-H	Montér elektrických rozvaděčů	1050	35,1
26-074-M	Instalatér soustav s tepelnými čerpadly a mělkých geotermálních systémů	1037	44,6
26-021-H	Montér hromosvodů	1013	35,4
26-020-H	Montér slaboproudých zařízení	1003	35,0

Ženy

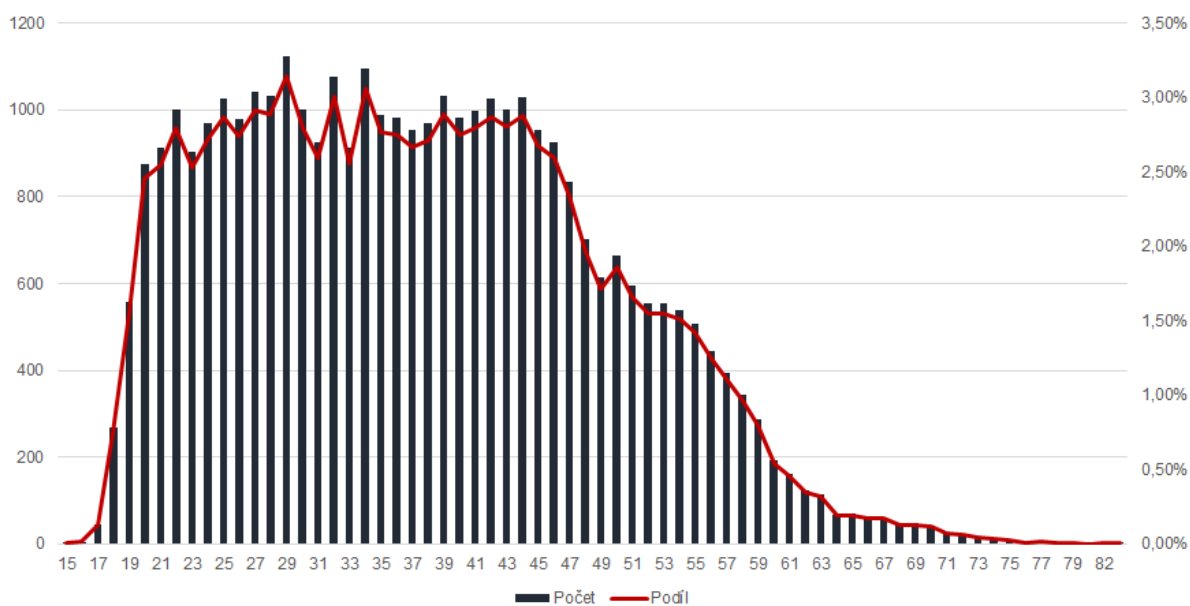
V případě žen byl z hlediska EQF byl mezi lety 2018 – 2021 zaznamenán největší zájem o zkoušku v rámci oborů spadajících do EQF 4 (50,7 %), EQF 3 (26,2 %) a EQF 2 (15,9 %). Patrný je i zájem o obory spadající do EQF 5 (4,7 %). Dá se tedy konstatovat, že uchazečky o zkoušku mají větší zájem o doplnění kvalifikace v rámci vyšších kategorií než muži. To může být dáno zájmem o obory s vyšší kvalifikací.

Počet uchazečů (žen) o zkoušku z profesní kvalifikace zaznamenaných v ISKA v období 2018–2021 – třídění dle EQF

	Ženy		Celkem	
	N	%	N	%
EQF 2	5687	15,9%	21317	30,7%
EQF 3	9349	26,2%	20575	29,7%
EQF 4	18114	50,7%	23986	34,6%
EQF 5	1685	4,7%	2053	3,0%
EQF 6	389	1,1%	572	0,8%
EQF 7	505	1,4%	841	1,2%
Celkový součet	35729	100,0%	69344	100,0%

Z počtu uchazeček o zkoušku dle věku lze sledovat, že největší zájem mají ženy ve věku 20–45 let a rozložení je relativně rovnoměrné. Vzhledem k zacílení zkoušek je pak posunutě mírně do nižšího věku uchazečů, což ovšem odpovídá oborovému zacílení zájemkyň.

Věkové rozložení uchazečů o zkoušku NSK zaznamenaných v ISKA v období 2018–2021 – ženy



Z hlediska skupin oborů je v případě žen patrný největší zájem o obory spadající do skupiny 69 Osobní a provozní služby (59,9 %) a dále pak 68 Právo, právní a veřejnosprávní činnost (14,9 %) a 62 Ekonomické (5,9 %). Z hlediska věku je patrné, že o Osobní a provozní služby (průměrný věk 35,4 let) mají zájem výrazně mladší uchazečky než o Právo, právní a veřejnosprávní činnost (45 let).

**Počet uchazečů (žen) o zkoušku z profesní kvalifikace zaznamenaných v ISKA v období 2018–2021 –
třídění dle skupin oborů**

Skupina oborů	Počet	Podíl	Průměrný věk uchazeče
18 Informatické obory	3	0,0%	51,7
23 Strojírenství a strojírenská výroba	112	0,3%	41,9
26 Elektrotechnika, telekomunikační a výpočetní technika	357	1,0%	34,4
28 Technická chemie a chemie silikátů	90	0,3%	34,1
29 Potravinářství a potravinářská chemie	706	2,0%	36,9
31 Textilní výroba a oděvnictví	55	0,2%	44,2
32 Kožedělná a obuvnická výroba a zpracování plastů	86	0,2%	39,4
33 Zpracování dřeva a výroba hudebních nástrojů	165	0,5%	38,9
34 Polygrafie, zpracování papíru, filmu a fotografie	132	0,4%	37,3
36 Stavebnictví, geodézie a kartografie	55	0,2%	36,9
39 Speciální a interdisciplinární obory	73	0,2%	36,6
41 Zemědělství a lesnictví	212	0,6%	41,1
43 Veterinářství a veterinární prevence	43	0,1%	37,9
62 Ekonomie	2103	5,9%	38,4
63 Ekonomika a administrativa	237	0,7%	39,0
65 Gastronomie, hotelnictví a turismus	1470	4,1%	38,0
66 Obchod	1549	4,3%	37,2
68 Právo, právní a veřejnosprávní činnost	5335	14,9%	45,0
69 Osobní a provozní služby	21412	59,9%	35,4
72 Publicistika, knihovnictví a informatika	180	0,5%	38,4
74 Tělesná kultura, tělovýchova a sport	735	2,1%	32,9
75 Pedagogika, učitelství a sociální péče	609	1,7%	40,7
82 Umění a užité umění	10	0,0%	33,1

Profesní kvalifikace s největším počtem uchazečů pro skupiny oborů 68 a 69.

69	Osobní a provozní služby	Počet	Průměrný věk uchazeče
69-017-M	Chůva pro děti do zahájení povinné školní docházky	6622	37,3
69-030-M	Kosmetička	4318	33,3
69-024-H	Manikérka a nehtová designérka	3121	32,9
69-025-H	Pedikérka a nehtová designérka	2404	38,9
69-037-M	Sportovní masáž	2300	36,3
69-035-M	Vizážistka	1080	31,3

68	Právo, právní a veřejnosprávní činnost	Počet	Průměrný věk uchazeče
68-008-E	Strážný	5303	45,0
68-003-H	Pracovník dohledového centra	20	39,4
68-005-T	Bezpečnostní manažer v obchodě a službách	7	31,7
68-009-M	Detektiv koncipient	5	35,4