

Dit tijdschrift wordt als objectieve documentatie uitgegeven.

De artikels geven de opvatting van de schrijvers weer, onafhankelijk van de mening der Bank.

INHOUD : Het verslag van het Federal Reserve System over het afbetalingskrediet aan de consument, door de H. R.A. Young
— Bijdrage tot de studie van het statuut der buitenlandse munten : Het statuut van de U.S.-dollar en van het pond sterling — Literatuur betreffende de monetaire en financiële toestand van België — Economische wetgeving
— Grafieken van de economische toestand van België — Statistieken.

HET VERSLAG VAN HET FEDERAL RESERVE SYSTEM OVER HET AFBETALINGSKREDIET AAN DE CONSUMENT

door de H. RALPH A. YOUNG,

*Director of the Division of Research and Statistics, Board of Governors
of the Federal Reserve System.*

In het begin van 1956 verzocht de President van de Verenigde Staten, door tussenkomst van zijn Council of Economic Advisers, de Board of Governors van het Federal Reserve System een uitvoerige studie over het afbetalingskrediet aan de consument te ondernemen. Toen dit verzoek gedaan werd, was een recordjaar in de expansie van de kredietverlening juist beëindigd.

Hoewel noch de Council of Economic Advisers, noch de Board of Governors van oordeel waren dat de op het tijdstip van het verzoek heersende voorwaarden een selectieve regeling van het afbetalingskrediet aan de consument vereisten, waren zij het er nochtans mede eens, dat een basisstudie over de rol van het consumentenkrediet in de economische onstabieleit noodzakelijk was en te gelegener tijd kwam. De Voorzitters van de Banking and Currency Committee van beide Kamers van het Congres en de Voorzitter van het Joint Economic Committee van het Congres waren eensgezind over de wenselijkheid van dergelijke studie.

Het onlangs door het Federal Reserve System gepubliceerde verslag over het afbetalingskrediet aan de consument (1), is belangwekkend voor al wie

zich inlaat met de studie van de financiële ontwikkeling en de algemene monetaire problemen. Het onderwerp van het onderzoek bestrijkt één aspect van het basisprobleem van de hedendaagse nationale geldpolitiek. Dient die politiek in de eerste plaats te functioneren door middel van een algemeen geldmarktmechanisme, dat zijn invloed doet gelden op de reservepositie van de handelsbanken, met als hoofddoel de expansie van de geldhoeveelheid in de economie te regelen en zodoende zowel inflatie als deflatie te verhinderen? Moet zij daarentegen optreden door middel van een arsenaal van specifieke regelingen van de strategische kredietsectoren en de hierin begrepen kredietinstellingen, ten einde in de eerste plaats de relatieve kredietexpansie in die hoofdsectoren te leiden om het algemeen evenwicht en de stabiliteit van de gehele kredietstructuur te handhaven? Of vereist onze hedendaagse economische organisatie dat die twee instrumenten samen op de meest geschikte wijze worden aangewend? Het vitale belang van dit probleem rechtvaardigt reeds op zichzelf een grondig onderzoek van een particuliere kredietsector, vooraleer het monetair beleid, althans in de Verenigde Staten, een verdere stap doet op de weg naar de selectieve kredietregeling.

Het verslag bestaande uit zes banden, omvat vier delen. De twee banden van Deel I geven een stelselmatige studie — met inbegrip van de tech-

(1) Board of Governors of the Federal Reserve System, Consumer Instalment Credit. U.S., Government Printing Office, Washington, 1957.

nische bijvoegsels — van de Research Staff van het Federal Reserve System. Hierin worden de wisselwerkingen onderzocht tussen afbetalingskrediet en verbruik; de techniek van dit krediet; de kenmerken van de financiële structuur van de kredietgevers; de wijzen waarop het afbetalingskrediet door de verbruikers wordt aangewend; het aandeel van dit krediet in de economische groei en fluctuaties; de economische last van de afbetalingsschuld; de gevoeligheid van de omvang van het afbetalingskrediet aan de op de kredietmarkt heersende voorwaarden; de factoren die de toekomstige groei van het krediet kunnen beïnvloeden en het voor en het tegen van overheidsregeling in vredestijd.

Bijzondere bijvoegsels handelen over de financiële kenmerken van de kredietgevers in het afbetalingsbedrijf, de wisselwerkingen tussen afbetalingskrediet en de kredietmarkt, de voorwaarden en de praktijk van het afbetalingskrediet op automobielen, de toenemende aanwending van dit krediet in het buitenland en de verschillende mogelijkheden om het te regelen.

De twee banden van Deel II van de studie omvatten een verzameling bijdragen en discussies van wetenschapsmensen, handelend over de relevante feitelijke, analytische en omstreden aspecten van de rol van het afbetalingskrediet in de dynamische economie van de Verenigde Staten. De bijdragen werden uitgewerkt onder de auspiciën van het National Bureau of Economic Research — een onafhankelijk research instituut zonder winstbejag —, dat op aanvraag van de Board een conferentie belegde met het doel welke medewerking ook van wetenschappelijke zijde te verkrijgen voor een beter begrip van het ingewikkeld verband tussen verbruikskrediet en economische groei en onstabieleit.

Deel III, één band van het verslag, geeft een overzicht van de opinies in de kringen van handel, nijverheid, kredietgevers en andere over de wenselijkheid in vredestijd het afbetalingskrediet aan een overheidsregeling te onderwerpen. Dergelijke meningen zijn in de hoogste mate doelmatig voor de oplossing van dit probleem en het was nuttig ze in een deel van de studie samen te brengen. De H. Georges Bailey, vennoot in de accountingfirma Touche, Niven, Bailey and Smart, trad op als speciaal adviseur van de Federal Reserve Board voor dit overzicht. De ontvangen antwoorden waren niet enkel voor of tegen overheidsregeling; een groot deel ervan weerspiegelde doordachte beschouwingen over de hierbij betrokken problemen van economische en algemene politiek.

De zesde band, Deel IV van het verslag, omvat de resultaten van een enquête bij zowat 4.600 contanten kredietkopers van nieuwe wagens in 1954-1955, alsmede een verzameling van financiële gegevens van uitleners over de financiering van een 5.700 krediettransacties. Dit onderzoek, dat rechtstreeks op de aankopen van nieuwe wagens sloeg, werd ondernomen omdat de periode 1954-1955 ongewoon was voor de ontwikkeling van het afbetalingskrediet

in het automobielbedrijf. Zowat vier vijfden van de scherpe stijging der aankopen van nieuwe wagens in 1955 vertegenwoordigden verrichtingen op krediet. Bovendien hadden de afbetalingsaankopen van nieuwe wagens een ruim aandeel in het record dat in genoemd jaar in de expansie van het afbetalingskrediet werd aangetekend. Ook over die tweejaarlijkse periode onderging het afbetalingsbedrijf in de automobielsector een der belangrijkste kredietliberalisaties in zijn gehele geschiedenis. Over het geheel biedt die periode een enige ervaring voor een speciale beoordeling.

Tot zover het algemene kader van het Federal Reserve-verslag over dit onderwerp. Onderzoeken wij thans de besluiten van de studie van de Federal Reserve Staff, welke voor diegenen, die zich met de economie over het algemeen inlaten, van reële betekenis zijn.

Als eerste stap oordeelde de staff het wenselijk een verre blik terug te werpen op de groei van het afbetalingskrediet en die ontwikkeling te situeren in de uitbreiding van de andere kredietverlening. Hieruit bleek dat het afbetalingskrediet aan de verbruiker over de laatste vier decennia zich heel wat sneller ontwikkelde dan welke andere belangrijke vorm ook van particulier krediet. In 1955 was het afbetalingskrediet dertigmaal groter dan in 1920, terwijl al de andere soorten particulier krediet slechts verdrievoudigden. Die groei weerspiegelde natuurlijk een zekere verschuiving van andere kredietvormen naar het afbetalingskrediet, doch zelfs in dat geval ging de ontwikkeling zeer snel en wel met een gemiddelde van ongeveer 10 pct. per jaar voor de gehele periode sedert 1920.

Het is duidelijk dat de snelle groei van de afbetalingsschuld velerlei factoren weerspiegelt. Om er maar enkele van de meest opvallende aan te halen, vermelden wij de uitbreiding van het automobielgebruik; verder waren daar de toenemende bereidheid en geschiktheid van de verbruikers om schulden aan te gaan; ze weerspiegelen beide de seculaire stijging van de verbruikersinkomens en een tendens naar minder ongelijkheid in de inkomensverdeling. Daar komt nog bij het complex van andere factoren, zoals de migratie van de bevolking van het platteland naar de steden en van de steden naar de voorsteden, betere opvoeding, jongere huwelijken, meer vrije tijd, ruimere aanwending van vrouwen in het arbeidsproces, massaproductie en -verbruik, alsook de snelle ontwikkeling van de financiële instellingen welke in het afbetalingskrediet gespecialiseerd zijn.

Doch na inachtneming van al die factoren blijkt duidelijk dat de groei van het afbetalingskrediet na 1920 veel groter was dan hetgeen kan verklaard worden door de toeneming van de verbruiksuitgaven voor automobielen en andere duurzame goederen die gewoonlijk door het afbetalingskrediet worden gefinancierd. De voornaamste directe factor die de snellere ontwikkeling van de uitgaven verklaart, was de « sporadische » en cumulatieve versoepeling van de kredietvoorwaarden over die periode. Zo had de

verlenging der termijnen in de afbetalingscontracten voor automobielen tussen 1920 en 1956 tot gevolg dat het bedrag van het uitstaande automobielkrediet in die jaren ongeveer verdubbelde. M.a.w. zonder de verlenging der afbetalingstermijnen over die periode, zou het uitstaande krediet een \$ 7 miljard in plaats van \$ 14 miljard benaderd hebben.

Het is duidelijk dat de toeneming van het afbetalingskrediet gedurende de vorige decennia met \$ 30 miljard de effectieve vraag van de kredietnemers verhoogd heeft boven de bedragen ontvangen uit inkomens en andere bronnen. Met betrekking tot de wisselwerking tussen afbetalingskrediet en economische groei achtten de onderzoekers de hierna volgende algemene opmerkingen verantwoord. Vooreerst oefende het afbetalingskrediet in zekere mate een autonome invloed uit, doordat het de vraag naar duurzame verbruiksgoederen aanwakkerde en een groter deel der consumentenbegrotingen voor uitgaven voor zulke goederen bestemde. Vervolgens kan het primaire effect op de verbruiksvraag in ruime mate, zij het niet volledig, gemeten worden door de stijgingscoëfficiënt van het uitstaande krediet. In de derde plaats hangt het algemene groei-effect op de totale vraag, waarbij de primaire effecten en de secundaire reacties samen worden beschouwd, af van de economische toestand.

Wanneer de prijsstabiliteit op een hoog peil van produktie en werkgelegenheid wordt gehandhaafd, wordt de totale vraag door het afbetalingskrediet slechts beïnvloed in de mate dat het de groei der produktiefaciliteiten, arbeidsaanbod of produktiviteit beïnvloedt; de voornaamste effecten van het afbetalingskrediet doen zich onder die voorwaarden op de rentevoet en de inkomensverdeling gevoelen. Wanneer de produktieve hulpbronnen niet ten volle zijn benut, kan het afbetalingskrediet in de verbruikssector een stimulerende invloed op de reële produktie uitoefenen.

Periodes van snelle stijging van de afbetalings-schuld deden steeds bezorgdheid ontstaan over de last van die schuld voor de debiteuren en voor de economie. Die bekommernis heerste toen het onderzoek begon, en de *Federal Reserve Staff* achtte zich dan ook verplicht dit aspect zorgvuldig te beschouwen. In velerlei discussies ging de aandacht vooral naar het verband tussen afbetalingen en inkomen. Wanneer die betalingen gekoppeld worden aan andere niet-flexibele betalingen vanwege de verbruikers (hypotheekbetalingen, huishuur, levensverzekering en jaarlijkse premies), kwam men tot de bevinding dat de verhouding van de niet-flexibele betalingen tot het verbruikersinkomen in 1955 niet hoger was dan in 1939. Wanneer men verder de stijging nagaat van de terugbetalingen in verhouding tot het inkomen van de verbruiker, meer bepaald in de laatste jaren, dan bleek tevens dat het grootste deel van de toeneming op rekening kwam van de stijging van het aantal debiteuren in verhouding tot de totale bevolking. Een onderzoek naar de spreiding

van de uitstaande afbetalingsschuld en de verbruikersinkomens toonde geen noemenswaardige wijziging aan in de verhouding van de gemiddelde terugbetalingen tot het gemiddelde inkomen van de debiteuren in de loop der jongste jaren. Die bevindingen brengen echter geen oplossing van het probleem van de reële last van de afbetalingsschuld op de economie. Uiteindelijk is zulk een last, zo die werkelijk bestaat, te vinden in zijn rol in de conjunctuurbewegingen, in zijn invloed op de groei op lange termijn, op de bestemming der middelen en in zijn mogelijkheden om bij te dragen tot een ongewone deflatoire beweging.

Wat de band tussen afbetalingskrediet en economische fluctuaties betreft, komt de studie tot de meest algemene bevinding dat, hoewel dergelijk krediet in het verleden een rol speelde in de verandering van het activiteitspeil, het niet de voornaamste oorzaak van die wijzigingen was. Na een breedvoerig onderzoek van dit onderwerp bleek dat de voornaamste invloed van het afbetalingskrediet als factor van onstabieleit gelegen is in het aanwakkeren van de hoogconjunctuur; de feiten tonen aan dat het minder vaak de depressie verscherpte. Verder werd vastgesteld dat het volume van de aangroei van het afbetalingskrediet en de uitstaande schuld gewoonlijk leidende factoren in de conjunctuurbeweging waren. In sommige recessies lieten zij een voldoende wederopleving in omvang en in tijd toe om hieruit te kunnen afleiden dat het afbetalingskrediet in zijn primaire effecten een contra-cyclische werking uitoefende; en in de meeste periodes van sterke wederopleving was zijn aangroei voldoende merkbaar om een stimulerend effect aan te tonen. Het onderzoek bracht tevens aan het licht dat in verschillende expansies, de verlenging van de contractuele afbetalingstermijnen en de verlaging van de kassastorting, de stimulerende invloed van het afbetalingskrediet hadden verstevigd, en voorts dat door gemakkelijker kredietvoorwaarden een stijgend volume van afbetalingskrediet een belangrijke factor wordt in de algemene ontwikkeling op de kredietmarkt in die periodes. In die gevallen waarin wijzigingen in de uitgaven voor duurzame verbruiksgoederen een hoofdrol speelden in de veranderingen van de economische activiteit leek het verantwoord te besluiten dat de afbetalingsfinanciering hiertoe krachtig bijdroeg. Hieruit zou men echter niet mogen afleiden dat, in die gevallen, het afbetalingskrediet de hoofdoorzaak was. Wat die ervaring veeleer deed uitschijnen, was een wisselwerking van afbetalingskrediet en uitgaven voor duurzame verbruikgoederen, die beide oorzaak en gevolg waren.

Bij zijn verder onderzoek raadpleegde de *Federal Reserve Staff* vanzelfsprekend de geschriften van wetenschapsmensen die speciaal aandacht hadden geschonken aan het verband tussen de fluctuaties van het afbetalingskrediet aan de consument en de economische stabiliteit. Uit die studies komt geen eenparig oordeel tot uiting. Sommige schrijvers legden de nadruk op de monetaire aspecten van het

afbetalingskrediet, doch onderstreepten zijn essentieel gemeenschappelijke kenmerken met andere kredietvormen en derhalve de mogelijkheid het te regelen door het gewone monetaire beleid. Andere schrijvers oordeelden dat uitgaven voor duurzame verbruiksgoederen uiteraard onstabiele kenmerken dragen, en zij beschouwden de kredietfinanciering vooral als een nieuwigheid die deze onstabiele tendensen versterkt. Anderen nog onderstreepten die beide aspecten van het afbetalingskrediet. Slechts weinigen schonken aandacht aan die kenmerken van het afbetalingskrediet waardoor het zich als meer onstabiel dan andere kredietvormen voordoet, waarbij men deed uitschijnen dat zijn stabiele functie in het algemeen belang zou kunnen vergemakkelijkt worden door een speciale overheidsmaatregel.

Een der belangrijke vragen gerezen uit dit overzicht van theoretische geschriften, meer bepaald in verband met het basisprobleem van de selectieve kredietregelingen als werktuigen van de nationale geldpolitiek, is of die kredietvorm gevoelig is aan wijzigingen op de algemene kredietmarkt, zoals zij van tijd tot tijd door orthodoxe of traditionele monetaire actie beïnvloed wordt. Sommige waarnemers voeren aan dat, aangezien de geldprijs relatief gering is in verhouding tot de totale kosten en winstmarges, de kredietnemers op afbetaling effectief beschut zijn tegen de gevolgen van krappere kredietvoorwaarden ten dele voortvloeiend uit beperkende maatregelen tegen monetaire expansie.

Het Federal Reserve System beschikte verscheidene jaren lang over een werkgroep, die de wisselwerkingen van het afbetalingskrediet en de algemene kredietmarkt rechtstreeks waarnam. De resultaten van haar inspanningen zijn een van de meest belangwekkende hoofdstukken van de Federal Reserve studie. De groep kwam tot het besluit dat de samengevoegde invloed van het algemeen monetair beleid en van de drukking van de kredietvraag in zekere mate de sector van het afbetalingskrediet bereikte, want zij stelde positieve gegevens van aanpassing vast in het stadium van de financiering van de afbetalingsverrichting. Op het plan van de verbruikers kon zij echter weinig vinden wat op een wijziging geleeke van de kredietvoorwaarden, die aan het algemene monetaire beleid kon worden toegeschreven. De directe waarnemingen van de groep moesten evenwel beperkt blijven tot een tamelijk korte hedendaagse periode (1952-1956) en uit de feiten van dit tijdvak kunnen ternauwernood algemene conclusies getrokken worden.

Natuurlijk zou een studie van het afbetalingskrediet en van de economische groei en onstabieleit onvolledig zijn zonder een blik te werpen op de verdere toekomst. Dit werd gedaan in een studie van de Federal Reserve Staff, die steunt op de veronderstelling van een stabiele economische groei. De studie besluit dat hoewel nieuwigheden in de financiering van de diensten en de demografische en economische invloeden kunnen leiden tot een grotere aanwending

van afbetalingskrediet, die kredietvorm vermoedelijk tot rijpheid gekomen is t.a.v. de kredietfaciliteiten en de gewone aanwending ervan door een ruime groep verbruikers. Het is dan ook best mogelijk dat in de toekomst de groei van het afbetalingskrediet langzamer zal zijn dan in het verleden. Indien die toekomstige ontwikkeling trager verloopt, zal de potentieel onstabiele rol van de afbetalingsfinanciering — ofschoon de invloed ervan op de economische bedrijvigheid groter is dan in het verleden — binnen draaglijke grenzen kunnen gehouden worden.

Een belangrijke factor in de groei van het afbetalingskrediet in het verleden kan van minder betekenis worden in de toekomst. Het betreft de seculaire verbetering van de kredietvoorwaarden die vooral in tijden van expansie bijzonder duidelijk afgetekend was. Een groot deel van de mogelijke versoepeling van het afbetalingskrediet is thans verwezenlijkt. Naarmate de kredietvoorwaarden vergemakkelijkt worden — verlaging van de contantbetalingen en verlenging van de afbetalingstermijnen — verminderen de uitbreidingsmogelijkheden van het krediet door verdere verlaging der maandelijkse betalingen. Dit vloeit gedeeltelijk voort uit de automatische gevolgen en gedeeltelijk uit een verhoging van het risico van de kredietgever, die een verdere verruiming van het krediet in de weg staat, vermits de waarborgen voor de kredietgevers kleiner worden en hun mogelijkheid tot ontlenen uitgeput geraakt. Het verslag over de bijzondere nationale enquête over de financiering der aankopen van nieuwe auto-wagens in 1954-1955 bevat enkele bevindingen nopens dit aspect van het standpunt van de auto-markt beschouwd. In die markt brengt de ervaring van die twee jaar duidelijk de aanwezigheid aan het licht van eventuele grenzen — op korte termijn en cumulatieve op lange termijn — aan de concurrentie inzake liberalisatie van de kredietvoorwaarden.

Een beschouwing van de mogelijke nuttigheid van een overheidsreglementering van het afbetalingskrediet aan de consument in vredestijd moet vanzelfsprekend rekening houden met de ervaring, die op dit gebied gedurende de noodperiode 1941-1952, tijdens en na de oorlog, werd opgedaan. Een terugblik op die ervaring verklaart waarom voorwaarden van het afbetalingskrediet werden verkozen als een middel tot regeling en hoe het toepassingsgebied van de noodregeling, zowel institutioneel als van het standpunt van het krediet, werd verzekerd. Dit onderzoek doet eveneens de onvermijdelijke problemen in verband met het administratief en dwingend karakter van de reglementering duidelijk uitschijnen. Het besluit is dat, in vredestijd, de graad van doelmatigheid van de regeling, van uit het oogpunt van de administratie en van het dwingend karakter, uiteraard verband houdt met de graad van de opgelegde restrictie. Een ding is immers zeker : elementen die zo onaantastbaar zijn als drukking van de vaderlandslievende gevoelens en steun van de openbare opinie voor de regeling zouden niet in dezelfde graad aan-

wézig zijn; verder zouden minder strenge beperkingen van de kredietvoorwaarden waarschijnlijk toereikend zijn voor doeleinden van de reglementering in vreedstijd. Derhalve zouden de tussenkomstmogelijkheden in vreedstijd waarschijnlijk kleiner zijn dan in een nationale noodtoestand. Welke discriminatoire gevolgen de ervaring met de reglementering in het verleden ook mocht aantonen, de studie besluit dat geen wel bepaalde veralgemeening kan worden verdedigd bij een strenge analyse of beschouwing van de objectieve gegevens.

Dit brengt ons tot het pro en het contra van een eventuele reglementering in vreedstijd, het hoofddoel van het opzet van de studie. Aangezien het hoofdprobleem van het onderzoek gaat over de rol die het afbetalingskrediet vervult of zou kunnen vervullen in de economische stabiliteit en groei in vreedstijd, worden de argumenten voor en tegen het bestaan van een duurzame regelende overheid in functie van dit probleem uiteengezet. Daar dit onderzoek buiten het bestek van het artikel valt, willen wij er alleen op wijzen dat de argumenten

in drie groepen kunnen ingedeeld worden : in de eerste plaats algemeen principiële argumenten, argumenten berustend op de interpretatie van de feitelijke gevolgen van het afbetalingskrediet op de economische onstabieleit en argumenten betreffende de toepasselijkheid van de reglementering in vreedstijd. Het moge volstaan tot besluit erop te wijzen dat de Board of Governors of the Federal Reserve System na grondige beschouwing van de bevindingen van het verslag en van het voor en tegen van de reglementering, op 24 mei 1957, besliste dat :

« ...een bijzondere overheid om het afbetalingskrediet in vreedstijd te regelen thans geen aanbeveling verdient. De Board is van oordeel dat het algemeen belang beter gediend is indien potentieel evenwichtsversturende kredietontwikkelingen geremd worden door aanwending van algemene monetaire maatregelen en de toepassing van een gezonde openbare en particuliere belastingpolitiek. »

De Council of Economic Advisers van de President nam, na een gelijkaardig onafhankelijk onderzoek, hetzelfde algemene standpunt in.

BIJDRAGE TOT DE STUDIE VAN HET STATUUT DER BUITENLANDSE MUNTEN

Ter gelegenheid van de inwerkingtreding der nieuwe Belgische muntwet van 12 april 1957 bleek het belangwekkend de analyse die in dit Tijdschrift (1) is verschenen, aan te vullen met een onderzoek van de respectieve statuten van verschillende buitenlandse munten waarover wel een verspreide documentatie, doch geen algemeen overzicht bestaat.

Het doel van de hier gepubliceerde louter documentaire gegevens bestaat erin de studie van die statuten te vergemakkelijken door de rechtsgronden ervan sedert de XIX^e eeuw te beschrijven zonder een oordeel te vellen over hun economische of juridische betekenis.

Het was onontbeerlijk deze gegevens in hun historisch kader te plaatsen, daar talrijke in de vorige eeuw uitgevaardigde beschikkingen van kracht bleven : in verschillende gevallen blijft de wetgeving zelfs ten achter bij de economische ontwikkeling.

Om een al te uitvoerige uiteenzetting te vermijden, handelen de gegevens in het algemeen slechts over de standaard en de vaststelling der pariteiten, over de dekking en de grenzen van de uitgifte der bankbiljetten, over het geld uitgegeven voor rekening van de Staat, evenals over het giraal geld en over het deviezenregime; deze beide laatste punten konden niet weggelaten worden, doch slechts hun algemene beginselen worden beknopt uiteengezet.

Onderhavig nummer omvat een artikel dat handelt over de U.S.-dollar en het pond sterling.

* *
* *

HOOFDSTUK I

HET STATUUT VAN DE U.S.-DOLLAR

1. Muntstandaard en -pariteit.

Krachtens art. 1, sectie 8, van de Grondwet van 1789 werd het recht munt te slaan, de waarde ervan te regelen en de muntstandaard vast te stellen aan het Congres voorbehouden. Van die datum af mocht geen enkele Staat meer munt slaan of het karakter van wettelijke munt verlenen aan andere betaalmiddelen dan de goud- of zilverstukken.

Het eerste muntstatuut van de Verenigde Staten werd bij een wet van 2 april 1792 bepaald. Die wet stelde vast dat de rekeneenheid de dollar zou zijn, onderverdeeld in dimes, cents en mills. Het standaardgeld omvatte zowel goudstukken als zilverstukken, want iedere persoon mocht beide metalen naar de Munt brengen om ze te laten aanmunten. De goudstukken waren de eagle met een gewicht van 247,5 grain fijn goud of 270 grain standaardgoud met een gehalte van 0,916 $\frac{2}{3}$ met een koers van 10 dollar, de halve eagle en de kwart eagle, waarvan de intrinsieke waarde en de koers naar verhouding waren vastgesteld. De zilverstukken waren de dollar met een gewicht van 371,25 grain fijn zilver, overeenstemmend met 416 grain standaard-

zilver met een gehalte van 0,892, de halve dollar, de dime en de halve dime, waarvan het gewicht en de koers naar verhouding waren vastgesteld. De wettelijke verhouding tussen het zilver en het goud was 15 tot 1. De hierboven vermelde goud- en zilverstukken waren wettige munt, doch een wet van 9 februari 1793 verleende eveneens de wettelijke koers aan sommige buitenlandse munten gedurende een overgangperiode, die, krachtens een proclamatie van de President van 22 juli 1797, op 15 oktober 1797 moest eindigen voor de zilverstukken (met uitzondering van de Spaanse dollar en zijn onderverdelingen) en op 31 juli 1798 voor de goudstukken.

Wegens de ontoereikende nationale muntslag werd de omloop van buitenlandse munten opnieuw toegelaten bij een wet van 1 februari 1798, die herhaaldelijk in de latere jaren werd verlengd. Ten slotte werd bij een wet van 21 februari 1857 de wettelijke koers voor alle nog gangbare buitenlandse munten ingetrokken.

De wet van 2 april 1792 had het goud tegenover het zilver onderschat. De wet van 28 juni 1834 verminderde dan ook het goudgewicht van de dollar van 24,75 tot 23,2 grain fijn goud en het gewicht in standaardgoud van 27 tot 25,8 grain (zodat

(1) « Het muntstatuut van België », *Tijdschrift voor Documentatie en Voorlichting*, XXXII, deel I, n^o 6, juni 1957, blz. 437-456.

het gehalte van 0,916 $\frac{2}{3}$ tot 0,899 werd verlaagd). De verhouding tussen het goud en het zilver werd zodoende gebracht op 1—16,002. Met ingang van 31 juli werden al de vóór die datum geslagen goudstukken ontvangen tegen de koers van 94,8 cent per pennyweight.

Bij de wet van 18 januari 1837 werd het gehalte der goud- en zilverstukken vastgesteld op 0,900 en het gewicht van de gouddollar op 25,8 grain standaardmetaal, overeenstemmend met 23,22 grain fijn goud. Daar het gewicht aan fijn zilver van de dollar ongewijzigd bleef, was de verhouding tussen beide muntmetalen voortaan 1 tot 15,988.

De eagle, met een koers van 10 dollar, de halve eagle en de kwart eagle waren dus nog de enige goudstukken. Nochtans werd bij een wet van 3 maart 1849 de aanmunting van gouddollars en van dubbele eagles toegelaten, terwijl een wet van 21 februari 1853 de aanmunting van een stuk van 3 dollar afkondigde.

Krachtens dezelfde wet werden al de zilverstukken met een waarde kleiner dan een dollar vanaf 1 juni pasmunt. Hierover zullen wij het in een volgende paragraaf hebben.

De wet van 12 februari 1873 bekrachtigde de toen vigerende muntwetten en bracht enkele wijzigingen aan het muntstelsel aan. Zij bepaalde dat het goudstuk van een dollar de rekeneenheid zou zijn; zijn intrinsieke waarde bleef ongewijzigd (25,8 grain gewicht met een gehalte van 0,900 fijn, d.i. 23,22 grain fijn goud). De andere goudstukken, waarvan de uitgifte werd voorzien, waren : de dubbele eagle, de eagle, de halve eagle, de kwart eagle, alsmede een stuk van drie dollar. De zilverdollar werd niet meer vermeld onder de stukken die de Munt mocht slaan, doch de wet voorzag de aanmunting van een « commerciële » zilverdollar, die hoofdzakelijk diende aangewend in het handelsverkeer met het Oosten. De Verenigde Staten bevonden zich aldus onder het regime van de gouden standaard.

De zilverdollar werd bij de wet van 28 februari 1878 opnieuw als wettige munt ingevoerd; hij bezat dezelfde intrinsieke waarde als die welke voorzien was bij de wet van 18 januari 1837. De betalingscontracten mochten niettemin uitdrukkelijk de zilverdollar als betaalmiddel uitsluiten; bij ontstentenis van dergelijke overeenkomst had de zilverdollar wettige koers. Nochtans was de aanmunting van die stukken niet vrij, zodat het muntsysteem dat van een hinkende gouden standaard was.

De wet van 3 maart 1887 kondigde de intrekking van de commerciële dollars af.

Bij een wet van 26 september 1890 werd een einde gemaakt aan de aanmunting van goudstukken van 3 dollar en van 1 dollar.

Een wet van 1 november 1893 stelde een grens aan de aanmunting van zilverdollars; hierop komen wij terug in de paragraaf gewijd aan het staatsgeld.

De wet van 14 maart 1900 verklaarde opnieuw zeer duidelijk dat het muntstelsel dat van de hinken-

de gouden standaard was : de goudstukken waren het standaardgeld, de zilverstukken waren eveneens wettig betaalmiddel, doch hun aanmunting was niet vrij.

Bij een wet van 28 juni 1902 werd de aanmunting toegestaan van 250.000 gouddollars, de zogenaamde « Louisiana Exposition Golden Dollars ».

Evenzo liet een wet van 13 april 1904 de aanmunting toe van 250.000 gouddollars, de zogenaamde « Lewis and Clark Exposition Golden Dollars ».

Krachtens een wet van 6 oktober 1917, die aan de President, in tijd van oorlog of van nationale crisis waarvan het bestaan door hem zal vastgesteld worden, buitengewone machten toekende inzake goud- en deviezentransacties, werd de gouduitvoer verboden. Deze werd echter opnieuw vrijgemaakt vanaf juni 1919.

Op basis van de hierboven vermelde wet van 6 oktober 1917, stelde de President, op 6 maart 1933, het bestaan vast van een nationale crisis en kondigde de sluiting van de banken af voor de duur van vier dagen; tijdens die periode waren alle bankverrichtingen verboden, de transacties op goud en zilver in stukken en in staven inbegrepen. De wet van 9 maart 1933 (Emergency Banking Act) verlengde deze « Banking Holiday » voor een onbepaalde periode en bevestigde de maatregelen die reeds door de President krachtens de wet van 1917 werden getroffen. Bij amendement op deze laatste kende zij anderzijds aan de President buitengewone financiële machten toe en verleende aan de Secretaris van de Schatkist toelating de particulieren, instellingen en vennootschappen te verplichten aan de Schatkist de goudstukken, -staven of -certificaten te betalen of af te leveren tegen betaling van een gelijkwaardig bedrag van een andere krachtens de Amerikaanse wetten uitgegeven geldsoort.

In uitvoering van de wet van 9 maart 1933 werd bij een decreet van 5 april 1933 aan de houders van goud opdracht gegeven vóór 1 mei hun goud aan de Federal Reserve banks hetzij rechtstreeks, hetzij door bemiddeling van de Member banks over te maken. Een ander decreet van 20 april verbood de uitvoer of de inbewaringgeving voor rekening van het buitenland van goudstukken en -staven of van goudcertificaten, zonder een vergunning van de Secretaris van de Schatkist.

Bij de « Agricultural Adjustment Act », uitgevaardigd op 12 mei 1933, werd de President gemachtigd bij een proclamatie het gewicht van de gouddollar in grain van 0,900 fijn metaal vast te stellen, alsook de verhouding tegenover de zilverdollar, op het peil dat, na onderzoek, naar zijn mening de stabilisatie van de binnenlandse prijzen kon verzekeren of de buitenlandse handel van het land tegen de nadelige gevolgen van de waardevermindering der buitenlandse munten beschermen. Nochtans mocht de President in geen geval het gewicht van de goud-dollar derwijze vaststellen dat zijn gewicht bestaande

op het ogenblik waarop de wet werd uitgevaardigd met meer van 50 pct. zou verminderen. De wet bepaalde dat de gouddollar de Amerikaanse muntstandaard zou blijven waaraan alle munten van het land zouden worden vastgeknoopt. Het recht de terugbetaling der biljetten in goud te eisen en van de debiteur de betaling in goud van zijn verplichting te bekomen, werd geschorst bij de « Joint Resolution » van 5 juni 1933.

Een decreet van 28 augustus 1933 verplichtte op nieuw de houders van goud binnen een termijn van 15 dagen aangifte te doen van iedere door hen aangehouden goudhoeveelheid met een hogere waarde dan 100 dollars en verbood, tenzij mits vergunning, deze meer dan 30 dagen te bewaren. Bij een decreet van 28 december 1933 werd de grens van 100 dollars afgeschaft.

In toepassing van de wet van 12 mei 1933 onderging de officiële goudprijs, d.i. de prijs waartegen de « Reconstruction and Finance Corporation » zich krachtens de wet van 12 mei bereid verklaarde het nieuw in de mijnen gewonnen goud aan te kopen, talrijke wijzigingen. Ten slotte wijzigde de wet van 30 januari 1934 (Gold Reserve Act van 1934) het dringend karakter van de meeste hierboven vermelde monetaire maatregelen en breidde de regeringscontrole op het geldstelsel aanzienlijk uit. Zij had namelijk tot doel de opdrachten, reglementen en proclamaties die door de President of de Secretaris van de Schatkist, krachtens de wet van 9 maart 1933, werden uitgebracht, evenals de monetaire bepalingen van de wet van 12 mei 1933 goed te keuren, te bekrachtigen en te bevestigen. Aldus stelde de « Gold Reserve Act » officieel een einde aan de aanmunting van Amerikaanse goudstukken en aan hun omloop. Zij bezegelde de afschaffing van de inwisselbaarheid in goud der biljetten en andere munten. De Secretaris van de Schatkist werd gemachtigd nieuw gewonnen goud uit de Amerikaanse mijnen aan te kopen, alsook het goud uit het buitenland voor bedragen die later zouden vastgesteld worden. In een verklaring op 1 februari, werd de aankoopprijs van het goud vastgesteld op \$ 35 per ons fijn, na afhouding van 0,25 pct. aanmuntingskosten. Evenzo werd de Secretaris van de Schatkist gemachtigd goud in de Verenigde Staten of in het buitenland te verkopen in hoeveelheden, op een wijze, tegen prijzen en voorwaarden die hij voor het algemeen belang het voordeligst achtte. Bij een verklaring van 31 januari werd de verkoopprijs van het goud vastgesteld op \$ 35 per ons fijn plus 0,25 pct. (1).

De wet van 12 mei 1933 werd gewijzigd door de « Gold Reserve Act » in die zin dat de President de

(1) De « Gold Regulations » uitgevaardigd op 30 en 31 januari 1934 krachtens de « Gold Reserve Act » omschrijven omstandig de toegelaten en niet toegelaten goudtransacties. Zij bepalen de goudprijs voor de aankoop bij en de verkoop aan de Munt op het in bovenstaande tekst vermelde peil voor de verrichtingen van de Schatkist of van de agenten van de Schatkist.

nieuwe goudpariteit van de dollar tussen twee devaluatiepercentages moest kiezen, een maximumgrens en een minimumgrens, in casu 60 en 50 pct. van het vroegere goudgewicht van de dollar. De macht aan de President verleend zou twee jaar na de afkondiging van de wet van 30 januari 1934 vervallen.

Op basis van die wet bracht de President, bij een proclamatie van 31 januari 1934, het theoretisch gewicht van de dollar van 25,8 grain goud met een gehalte van 0,900 fijn terug op 15 grain $\frac{5}{21}$ van hetzelfde gehalte. Met andere woorden, de wettelijke prijs van het goud werd van \$ 20,67 tot \$ 35 per ons fijn verhoogd.

Een reeks beschikkingen werden genomen betreffende het wettelijk statuut van het zilver, doch wij zullen daar niet op ingaan vermits het zilver geen standaardmetaal meer was.

Een proclamatie van 10 januari 1936 verlengde voor een jaar de machten die de President inzake vaststelling van de goudwaarde van de dollar werden verleend. Die machten werden opnieuw verlengd tot 30 juni 1939 bij een wet van 23 januari 1937, tot 30 juni 1941 bij een wet van 6 juli 1939 en tot 30 juni 1943 bij een wet van 30 juni 1941. Sedert 30 juni 1943 mag de goudpariteit van de dollar slechts bij een wet gewijzigd worden.

Sedert de wet van 12 mei 1933, gewijzigd bij de Joint Resolution van 5 juni van hetzelfde jaar, bezit het papiergeld het karakter van wettelijk geld. Het is hier dan ook de plaats dienaangaande enkele nadere bijzonderheden te verstrekken die in de volgende paragraaf betreffende de dekking en de emissiegrenzen, alsook in de paragraaf over het schatkistgeld zullen aangevuld worden.

Het grootste deel van de huidige papiergeldcirculatie is samengesteld uit Federal Reserve notes. Die biljetten zijn zowel bankbiljetten als schatkistpapier. Zij vertegenwoordigen inderdaad verplichtingen van de Staat en meteen ook vorderingen op al de activa van de emitterende Federal Reserve Bank. Hun uitgifte werd toegelaten bij de Federal Reserve Act van 23 december 1913. Aanvankelijk moesten zij ter betaling worden aanvaard door al de bij het Federal Reserve System aangesloten banken, door de nationale banken en door de overheid.

Zoals de andere vormen van papiergeld verkregen zij het karakter van wettelijke munt bij de wet van 12 mei 1933, gewijzigd bij de Joint Resolution van 5 juni 1933.

Aanvankelijk waren zij bij de Schatkist in goud inwisselbaar en bij een bank van het Federal Reserve System in goud of in wettelijke munt. Sedert de Gold Reserve Act van 30 januari 1934 zijn ze nog alleen in wettelijke munt inwisselbaar. In feite werd hun inwisselbaarheid in goud opgeheven bij de proclamatie van de « Banking Holiday » op 6 maart 1933.

Tot besluit van deze uiteenzetting van de wetgeving betreffende de standaard, de muntpariteit en

de convertibiliteit dient het feit onderstreept dat de politiek van de Verenigde Staten terzake sedert de devaluatie van 1934 tegelijkertijd gericht is op de handhaving van een stabiele goudprijs, d.i. van een ongewijzigde verhouding tussen de dollar en het goud, en op een feitelijke convertibiliteit van de dollar in goud ten gunste van de buitenlandse centrale banken en regeringen voor de vereffening der internationale transacties en andere monetaire doeleinden.

Wat het eerste punt betreft, zou uit de secties 8 en 9 van de « Gold Reserve Act » van 1934 kunnen afgeleid worden dat de Secretaris van de Schatkist, onder bepaalde voorwaarden, de macht bezit goud te kopen of te verkopen tegen prijzen die afwijken van die van \$ 35 per ons fijn. De Secretaris van de Schatkist heeft echter nooit van een dergelijke macht gebruik gemaakt die trouwens zou indruisen tegen de verplichtingen welke de Verenigde Staten als lid van het Internationaal Monetair Fonds hebben op zich genomen. Het Fonds heeft inderdaad de toegelaten marge boven en beneden de pariteit voor de aankopen en de verkopen van goud door zijn leden op $\frac{1}{4}$ pct. vastgesteld.

Bovendien bepaalt de Bretton Woods Act van 31 juli 1945 dat noch de President, noch een ander persoon of instelling een wijziging van de pariteit van de dollar kunnen voorstellen of toelaten tenzij het Congres daartoe bij een wet de toelating verleent.

Deze houding werd herhaaldelijk in officiële verklaringen bevestigd, die geen twijfel meer laten omtrent het inzicht de goudprijs stabiel te houden. Aldus drukte de Secretaris van de Schatkist zich op 5 oktober 1949 tijdens een persconferentie als volgt uit :

« De Verenigde Staten hebben tegenover het Internationaal Monetair Fonds de verbintenis aangegaan geen goud tegen meer dan \$ 35 aan te kopen en tegen minder dan \$ 35 per ons fijn te verkopen, rekening gehouden met de door het Fonds toegelaten marges, zolang de aan het Fonds aangegeven pariteit van de dollar onveranderd blijft. De pariteit van de dollar kan slechts gewijzigd worden overeenkomstig de Artikelen van het Akkoord en de wet op de Akkoorden van Bretton Woods volgens welke elke wijziging door het Congres moet goedgekeurd worden. De sectie 5 van deze wet bepaalt dat noch de President, noch een ander persoon of instelling aan het Internationaal Monetair Fonds een wijziging van de pariteit van de dollar mogen voorstellen of een algemene wijziging der pariteiten mogen goedkeuren tenzij het Congres daartoe bij een wet machtiging verleent.

» Zelfs afgezien van de wettelijke tegenover het Internationaal Monetair Fonds aangegane verplichtingen stellen belangrijke overwegingen van geldpolitieke aard in feite grenzen aan de macht waarover de Secretaris van de Schatkist beschikt om de goudprijs te wijzigen. De goudpolitiek van de Verenigde Staten is hoofdzakelijk gericht op de

handhaving van een stabiele verhouding tussen het goud en de dollar.

» Sedert 1934 houden de Verenigde Staten zich streng aan de regelen van een internationale goudkernstandaard (gold bullion standard). Wij deden zulks door vrij goud aan te kopen of te verkopen, tegen een vaste prijs van \$ 35 per ons, in de transacties met de buitenlandse regeringen en de centrale banken voor alle wettige monetaire doeleinden.

» Het belang dat de Verenigde Staten hechten aan de handhaving van een stabiele goudprijs uitgedrukt in dollars blijkt eveneens uit andere wetteksten. De bepalingen van de « Gold Standard Act » van 1900 en van de wet van 12 mei 1933 betreffende de goudpariteit voorzien dat de goud-dollar de waardestandaard zal zijn en dat al de door de Verenigde Staten uitgegeven of geslagen geldvormen door een vaste pariteit met deze standaard zullen verbonden worden en dat de Secretaris van de Schatkist tot taak zal hebben deze pariteit te handhaven ».

Wat de beschikkingen in verband met de aankoop en de verkoop van goud betreft, mag wellicht onderstreept worden dat noch de Schatkist, noch de agenten van de Schatkist (de centrale banken bijv.) wettelijk verplicht zijn goud aan te kopen of te verkopen. Sedert 1934 heeft de Amerikaanse Schatkist nochtans in feite niet opgehouden goud te verkopen tegen de officiële prijs aan de buitenlandse regeringen en centrale banken voor de vereffening der internationale transacties en voor andere wettige doeleinden. Zo ook was de Amerikaanse Schatkist steeds bereid, zonder beperking, tegen de officiële prijs goud van de regeringen en de centrale banken te kopen.

In werkelijkheid passen de Verenigde Staten in hun betrekking met het buitenland een « gold bullion standard » toe, die één der grondslagen vormt van de werking van een stabiel internationaal wisselen betalingsstelsel. Deze politiek vormt één der wezenlijke bestanddelen van het geldstelsel der Verenigde Staten, zoals dit in talrijke officiële verklaringen werd onderstreept.

*
**

2. Dekking en grenzen der uitgifte van bankbiljetten.

De eerste uitgiften van bankbiljetten dagtekenen van het einde van de XVIII^e eeuw; zij werden gedaan door een bank opgericht door het Congres (First Bank of the United States, 1791-1811); een nieuwe bank in 1816 opgericht, functioneerde tot 1836. Vanaf die datum werden bankbiljetten in omloop gebracht door verscheidene banken die een uitgifteprivilege van de Staat bezaten en die reeds functioneerden ter tijde van beide voornoemde banken. Die biljetten waren geen wettelijke munt, doch zij waren over het algemeen op zicht inwisselbaar in wettelijke munt bij de emitterende bank. Nochtans werd die inwisselbaarheid herhaaldelijk geschorst;

een algemene schorsing werd op 30 december 1861 uitgevaardigd.

Een wet van 25 februari 1863, gewijzigd en aangevuld door die van 3 juni 1864, richtte het stelsel der nationale banken in, die, dank zij een preferentieel belastingregime, in feite tot 1914 het monopolie inzake uitgifte van bankbiljetten bezaten. Die biljetten waren wettig betaalmiddel voor sommige betalingen tussen de Staat en de particulieren, evenals voor terugbetalingen van schulden aan de nationale banken. Zij waren in wettelijke munt bij de emitterende banken inwisselbaar.

Vóór de burgeroorlog was de uitgifte van bankbiljetten in sommige gevallen indirect beperkt door wettelijke beschikkingen. Zo mocht het totaal bedrag der biljetten en andere verplichtingen (excl. deposito's) van de Bank der Verenigde Staten, opgericht bij de wet van 25 februari 1791, het bedrag van haar kapitaal, d.w.z. \$ 10 miljoen, niet overschrijden.

De wet tot oprichting van de Tweede Bank van de Verenigde Staten van 10 april 1816, bevatte dezelfde clausules met dat verschil dat het kapitaal van de nieuwe bank \$ 35 miljoen bedroeg. De biljetten met een lagere tekenwaarde dan 5 dollar werden verboden.

Talrijke andere banken waarvan de uitgifte praktisch niet begrensd was, waren in die periode bedrijvig.

Toen, na de burgeroorlog, de nationale banken praktisch het monopolie van de uitgifte der bankbiljetten verkregen, werden strengere regelen betreffende het bedrag van de toegelaten uitgiften toegepast. Krachtens de wet van 3 juni 1864 werd de biljettenuitgifte beperkt tot \$ 300 miljoen voor al de nationale banken samen. Bovendien mocht de uitgifte, voor elke bank afzonderlijk, niet het bedrag van haar gestort kapitaal overschrijden, noch voor meer dan één zesde samengesteld zijn uit coupures met een lagere tekenwaarde dan 5 dollar. Die biljetten moesten gedekt worden door een inbewaringgeving van overheidsfondsen bij de Amerikaanse Schatkist; het bedrag der door de Controleur van de Munt in blanco aan iedere bank afgegeven biljetten was gelijk aan 90 pct. van de beurswaarde der in bewaring gegeven fondsen, doch het mocht geen 90 pct. van de nominale waarde der fondsen met een rentevoet niet kleiner dan 5 pct. overschrijden. Bovendien was iedere bank ertoe gehouden een minimumdekking in wettelijke munt ten belope van 15 of 25 pct. (volgens de plaats van vestiging) van het totaal harer biljetten en deposito's aan te houden.

Verschillende wijzigingen werden aan die basiswetgeving aangebracht. Krachtens een wet van 3 maart 1865 werd het plafond voor de uitgifte van iedere bank afzonderlijk bepaald in functie van het bevolkingscijfer van haar district en volgens het kapitaal van de bank (60 tot 90 pct. van het kapitaal volgens het bedrag van dit laatste).

Bij de wet van 12 juli 1870 werd het gezamenlijke plafond voor al de nationale banken samen van \$ 300 tot 355 miljoen verhoogd. Voor iedere bank die na de afkondiging van de wet werd opgericht, werd een hoogtegrens vastgesteld van \$ 500.000. Bij dezelfde wet werd de oprichting toegestaan van « national gold banks », welke in goud inwisselbare biljetten mochten uitgeven ten belope van 80 pct. van de nominale waarde van een inbewaringgeving (bij de Schatkist) van overheidsfondsen, waarvan de rente in goud betaalbaar was. De uitgifte van iedere bank mocht \$ 1 miljoen niet overschrijden, doch dit plafond werd bij de wet van 19 januari 1875 afgeschaft. Bij de wet van 14 februari 1880 werd de omvorming van « gold banks » in gewone nationale banken toegelaten.

Een wet van 14 februari 1875 schafte de gezamenlijke hoogtegrens der uitgiften van de nationale banken af, doch het volume der overheidsfondsen die als dekking konden dienen, bleef verder beperkt.

De bepalingen betreffende de dekking van de uitgifte werden verzacht bij de wet van 20 juni 1874, die een inbewaringgeving van wettelijke munt bij de Schatkist verplichtend maakte met het oog op de vorming van een fonds ten bedrage van 5 pct. van de circulatie der biljetten en bestemd om deze laatste uit de omloop te trekken volgens een bij de wet voorgeschreven procedure die naderhand herhaaldelijk werd gewijzigd. Tegelijkertijd werden de bepalingen betreffende de dekking der biljetten en deposito's in wettelijke munt afgeschaft wat betreft de biljetten, behalve voor de « national gold banks ».

De wet van 14 maart 1900 beperkte de uitgifte van iedere bank tot 100 pct. van haar kapitaal (in plaats van 60 tot 90 pct. voordien); verder mocht het totaal bedrag in omloop niet voor meer dan één derde samengesteld zijn uit coupures van 5 dollar.

Bij de wet van 30 mei 1908 werd de nationale banken machtiging verleend biljetten uit te geven welke gedekt waren door fondsen andere dan schuldbrieven van de Verenigde Staten, ten belope van 90 pct. van hun beurswaarde, met een maximum van 100 pct. van hun nominale waarde. Verder voorzag de wet de vorming van « National currency associations », samengesteld uit ten minste tien nationale banken met het oog op de uitgifte van een bijkomend bedrag bankbiljetten gedekt door overheidsfondsen en handelspapier. De Secretaris van de Schatkist besliste in ieder geval of een gevraagde uitgifte onder de heersende omstandigheden wenselijk was. De wet stelde aan de uitgiften van de nationale banken een gezamenlijke grens van \$ 500 miljoen vast; bovendien werd de uitgifte voor iedere bank in het bijzonder tot het bedrag van haar kapitaal en reserves beperkt.

Na de oprichting van de Federal Reserve banks in 1914 werden de biljetten van de nationale banken geleidelijk uit de omloop getrokken; nochtans bleven er, einde 1956, nog voor een bedrag van \$ 63 miljoen in omloop. Daar de laatste over-

heidsfondsen die tot dekking van die biljetten mochten dienen, op 1 augustus 1935 vervielen, hebben de nationale banken wettelijke munt bij de Schatkist in bewaring gegeven met het oog op de intrekking van hun toen nog in omloop zijnde biljetten. Met ingang van die datum vertegenwoordigen de bedragen nog in handen van het publiek de verplichtingen van de Schatkist en kunnen niet meer als bankbiljetten worden beschouwd.

De Federal Reserve Act van 23 december 1913 verleende machtiging tot uitgifte van « Federal Reserve bank notes » door de Federal Reserve banks om te voorzien in een eventuele schaarste aan betaalmiddelen ten gevolge van de intrekking der national bank notes, en van « Federal Reserve notes » die thans het grootste deel van de chartale omloop uitmaken.

De « bank notes » waren, evenals de biljetten van de nationale banken, in wettelijke munt inwisselbaar. Weinig belangrijke uitgiften vonden plaats op onregelmatige data vanaf februari 1916.

Per einde 1922 hadden de banken van het Federal Reserve System bij de Schatkist een bedrag aan wettelijke munt neergelegd, dat volstond om de toen onder het publiek nog circulerende bank notes uit de omloop te trekken; die intrekking geschiedde geleidelijk naarmate de biljetten niet meer voor het gebruik geschikt waren.

In de crisisjaren 1933 en 1934 werd, krachtens de wet van 9 maart 1933, opnieuw een bedrag aan bank notes in omloop gebracht. De wet van 12 mei 1933 kende ze het karakter van wettelijke munt toe. Sedert maart 1935 vertegenwoordigden de nog circulerende biljetten verplichtingen van de Schatkist, vermits de emitterende banken, met het oog op de intrekking ervan, een toereikend bedrag aan wettelijke munt bij de Schatkist hadden neergelegd.

Een laatste uitgifte vond plaats in december 1942, toen de Board of Governors van het Federal Reserve System, na overleg met de Schatkist, de Federal Reserve banks machtigde een voorraad in 1933 en 1934 gedrukte biljetten uit te geven voor een totaal bedrag van \$ 660 miljoen. Het nog in circulatie gebleven bedrag beliep, per einde 1956, \$ 142 miljoen.

Bij een wet van 12 juni 1945 werd het recht afgeschafte de Federal Reserve bank notes uit te geven tegen directe U.S.-schuldbrieven welke niet het circulatieprivilegie bezaten, of tegen herdisconteerbaar handelspapier. Daar bovengenoemde schuldbrieven sedert 1 augustus 1935 niet meer in omloop waren, werd bij de wet van 1945 aan het recht die biljetten uit te geven een einde gesteld.

De uitgiften van Federal Reserve bank notes, krachtens de Federal Reserve Act van 23 december 1913, in dezelfde voorwaarden als de national bank notes werden door het bedrag van het kapitaal van iedere bank niet beperkt. Hun dekking bestond uit U.S.-schuldbrieven.

Krachtens de wet van 9 maart 1933 mocht nu, dekking samengesteld worden zowel uit U.S.-schuldbrieven als uit herdisconteerbaar handelspapier. De uitgifte werd beperkt tot 100 pct. van de nominale waarde der obligaties of tot 90 pct. van de geraamde waarde van het handelspapier. Die biljetten werden uit de omloop getrokken volgens de in paragraaf 1 beschreven modaliteiten.

De uitgifte van Federal Reserve notes, waaruit de chartale geldcirculatie hoofdzakelijk is samengesteld, werd nooit door een wettelijk plafond begrensd. Aanvankelijk waren zij gedekt door handelspapier waarvan het karakter bij de wet werd omschreven. Bovendien was er een gouddekking van ten minste 40 pct. der bankbiljetten in omloop en 35 pct. der deposito's vereist. Een bedrag van ten minste 5 pct. van die dekking moest bij de Schatkist worden aangehouden. Sedert de Gold Reserve Act van 30 januari 1934 is de gouddekking geheel in bewaring gegeven bij de Schatkist en de Federal Reserve banks houden goudcertificaten als tegenwaarde aan. Bij de wet van 12 juni 1945 werd het percentage van de wettelijke dekking in goudcertificaten van 40 pct. tot 25 pct. der biljetten in omloop verlaagd.

Herinneren wij eraan dat krachtens de wet van 27 februari 1932 de overheidsfondsen kunnen dienen tot dekking van de uitgifte der Federal Reserve notes. Die wijziging werd definitief bekrachtigd bij de wet van 12 juni 1945.

*
**

3. Schatkistgeld.

a) Metaalgeld.

Naast het standaardgeld voorzag de wet van 2 april 1792 de uitgifte van twee koperstukken : de cent, die 11 pennyweight koper bevat, en de halve cent met een gewicht naar verhouding. Die twee stukken waren geen wettige munt (lawful tender). Bij de wet van 14 januari 1793 werd hun gewicht teruggebracht tot resp. 208 en 104 grain koper.

Bij de wet van 3 maart 1795 werd aan de President de macht verleend om, zonder tussenkomst van de wetgever, het gewicht der koperstukken met ten hoogste 2 pennyweight per cent te verminderen. Op 27 december van hetzelfde jaar werd het gewicht van beide muntstukken resp. op 168 en op 84 grain teruggebracht.

De aanmunting van koper was niet wettelijk tot een bepaald bedrag beperkt, doch de bedragen vereist voor de aankoop van metaal moesten door het Congres worden goedgekeurd. Aldus bepaalde een wet van 24 april 1800 dat in de loop van elk jaar aankopen van koper mochten plaatshebben voor een som overeenstemmend met het bedrag stukken van een cent en een halve cent gedurende het voorafgaande jaar aan de Schatbewaarder der Verenigde Staten afgeleverd.

Krachtens de wet van 18 januari 1837 was de Schatbewaarder van de Munt ertoe gehouden koperstukken af te leveren in ruil van hun wettige tegenwaarde in andere munt aan al de personen die erom verzochten, op voorwaarde dat het aangevraagde bedrag niet beneden een door de Directeur vast te stellen bedrag lag. De in ruil der koperstukken ontvangen munt moest dienen voor de oprichting van een Fonds bestemd voor de aankoop van koper.

Krachtens de wet van 3 maart 1851 werd een nieuw stuk van 3 cent geslagen met een gewicht van $12 \frac{3}{8}$ grain en een gehalte van 0,750 zilver en 0,250 koper. In tegenstelling met de koperstukken bezat het wettige betaalkracht voor elke betaling die geen 30 cent overtrof. Het was in de geschiedenis der Verenigde Staten het eerste zilverstuk waarvan de betaalkracht werd beperkt. Bij de wet van 21 februari 1853 werden al de zilvermunten, met uitzondering van het stuk van een dollar, in gewicht verminderd en omgevormd tot pasmunten die nog slechts voor rekening van de Schatkist werden geslagen. Het gewicht van de halve dollar werd van $206 \frac{1}{4}$ op 192 grain teruggebracht; het gewicht van de kwart dollar, van de dime ($1/10^e$ van de dollar) en van de halve dime werd naar verhouding vastgesteld. De wettelijke betaalkracht van die stukken werd beperkt tot de betalingen die geen \$ 5 overschreden. Zij werden door de Munt afgeleverd in ruil van goudstukken voor een bedrag van ten minste \$ 100; verzendingen naar de openbare rekenplichtigen maakten het voorwerp uit van een bijzonder reglement. Het bedrag der in kwart dollars, dimes en halve dimes te slagen stukken moest door de Secretaris van de Schatkist vastgesteld worden.

Bij de wet van 3 maart 1853 werd het gewicht van het stuk van 3 cent vastgesteld op $3/50$ van dit van de halve dollar.

De wet van 21 februari 1857 stelde een einde aan de aanmunting van het stuk van een halve cent. Tegelijkertijd werd het gewicht van de cent op 72 grain ($3/20^e$ van een ons) teruggebracht met een gehalte van 0,88 koper en 0,12 nikkel. De cents werden bij de Munt afgeleverd in ruil van goud- en zilverstukken en van oude koperstukken evenals bij de openbare rekenplichtigen krachtens een speciaal reglement.

Tijdens de burgeroorlog werden door de particulieren koperstukken in omloop gebracht. Die emissies werden bij de wet van 22 april 1864 en bij die van 8 juni van hetzelfde jaar verboden. De wet van 22 april 1864 verminderde het gewicht van de cent tot 48 grain (0,1 ons) en bepaalde het gehalte op 0,95 koper en 0,05 tin en zink. Nu en dan moest worden overgegaan tot het slagen van stukken van 2 cent, waarvan het gewicht naar verhouding werd vastgesteld. De koperstukken kregen, voor de eerste maal, het karakter van wettige munt: dat van 1 cent voor de betalingen tot beloop van 10 cent en dat van 2 cent voor de betalingen die geen 20 cent overschreden.

Op 3 maart 1865 ondertekende de President een wet waarbij het slagen van een stuk van 3 cent werd toegestaan met een gewicht van 30 grain en samengesteld uit 0,75 koper en 0,25 nikkel; het was wettige munt voor de betalingen die geen 60 cent overtroffen. Voor de stukken van 1 en 2 cent werd die betaalkracht beperkt tot de betalingen van een bedrag van ten hoogste 4 cent.

Bij een wet van 16 mei 1866 werd het slagen toegestaan van munten van 5 cent met een gewicht van 77,16 grain en een gehalte van ten hoogste 0,25 nikkel en de rest koper. Die stukken hadden wettige betaalkracht voor de betalingen niet groter dan een dollar. Zij waren in wettige munt inwisselbaar bij de Schatkist (of bij de agenten van de Schatkist) volgens door de Secretaris van de Schatkist vast te stellen regelen, op voorwaarde dat ten minste voor een bedrag van \$ 100 werd aangeboden; dit was de eerste maal dat voor een pasmunt een mogelijkheid tot inwisseling werd voorzien. Bij de wet van 3 maart 1871 werd die mogelijkheid uitgebreid tot al de pasmunten die voor bedragen van ten minste \$ 20 werden aangeboden. Ingeval het tempo van terugvloeiing van sommige stukken naar de Schatkist wees op een te grote omloop van munten, kon de Secretaris van de Schatkist aan de aanmunting een einde stellen.

Bij de wet van 12 februari 1873 werd het gewicht van de zilveren halve dollar op 12,5 gram (d.i. 192,9 grain) gebracht; dat van de kwart dollar en van de dime werd naar verhouding verminderd; de halve dime en het zilverstuk van 3 cent werden niet meer geslagen. De zilveren tekenmunten bleven wettige betaalmiddelen voor de betalingen tot \$ 5. De intrinsieke waarde van de stukken van 5, 3 en 1 cent werd onveranderd gehandhaafd; die drie stukken waren voortaan wettig betaalmiddel voor de betalingen die 25 cent niet overschreden. Een bedrag van \$ 50.000 werd door de Schatkist beschikbaar gesteld voor de aankoop van metaal met het oog op het slagen der drie vermelde stukken. De clause betreffende de inwisselbaarheid werd gehandhaafd. Indien een te grote circulatie werd vastgesteld, was de Secretaris van de Schatkist verplicht aan de aanmunting een einde te stellen.

De wet van 3 maart 1875 liet de aanmunting toe van een zilverstuk van 20 cent met een gewicht van 5 gram dat wettige betaalkracht had voor de betalingen tot \$ 5. De aanmunting van die stukken werd opnieuw verboden bij de wet van 2 mei 1878.

Ingevolge de « Specie Resumption Act » van 14 januari 1875 machtigde een wet van 17 april 1876 de Secretaris van de Schatkist zilverstukken uit te geven van 10, 20, 25 en 50 cent met het oog op de intrekking van een gelijkwaardig bedrag « fractional currency », d.i. postgeld (postage currency), en biljetten in kleine coupures waarover wij in de paragraaf betreffende de muntbiljetten nog zullen handelen.

Bij de Joint Resolution van 22 juli 1876 werd de Secretaris van de Schatkist gemachtigd op ieder oogenblik de zilverstukken in het bezit van de Schatkist uit te geven, voor een bedrag dat \$ 10 miljoen niet overschreed, in ruil voor een gelijkwaardig bedrag United States notes (cf. infra). Het totale bedrag der krachtens de wetten van 17 april 1876 en 22 juli 1876 uitgegeven stukken, met inbegrip van de omloop van « fractional currency », mocht geen \$ 50 miljoen overschrijden.

De zilverdollar werd bij de wet van 28 februari 1878 opnieuw ingevoerd als schatkistgeld, daar de aanmunting ervan niet meer vrij was. Zijn intrinsieke waarde was gelijk aan die voorzien bij de wet van 18 januari 1837; hij bezat onbeperkte betaalkracht, behoudens uitdrukkelijk tegengesteld beding in de contracten. De emissie ervan werd onrechtstreeks beperkt door het feit dat de Secretaris van de Schatkist zilver kon aankopen voor een waarde van ten minste \$ 2 miljoen en ten hoogste \$ 4 miljoen per maand om er stukken te laten van slaan. Het bedrag in die aankopen van metaal geïnvesteerd, mocht, na aftrek van de geslagen stukken, op geen enkel oogenblik \$ 5 miljoen overschrijden.

Krachtens de wet van 9 juni 1879 kon elke houder van zilverstukken met een tekenwaarde kleiner dan een dollar deze bij de Schatkist omzetten in wettige munt, op voorwaarde dat een bedrag van \$ 20 of een veelvoud ervan werd aangeboden. Zij hadden voortaan wettige betaalkracht voor de betalingen die geen \$ 10 overschreden. Vóór die datum bestond de convertibiliteitsmogelijkheid alleen voor stukken van 5, 3 en 1 cent.

De bepalingen van de wet van 28 februari 1878 betreffende de maandelijks aankoop van zilver werden bij de wet van 14 juli 1890 ingetrokken. De Secretaris van de Schatkist werd, tot 1 juli 1891, gemachtigd iedere maand voor 2 miljoen ons zilverstukken aan te munten; na die datum moest hij die stukken in zulke mate slaan als voor de handhaving van de inwisselbaarheid der zilvertificaten, waarover verder nog zal gehandeld worden, was vereist.

De wet van 26 september 1890 stelde een einde aan de aanmunting van het nikkelstuk van 3 cent.

Bij de wet van 5 augustus 1892 werd toelating verleend tot het slaan van 5 miljoen zilverstukken van een halve dollar, ter herinnering aan de « World Columbian Exposition »; die van 3 maart 1893 stond het slaan toe van 40.000 herinneringsstukken van een kwart dollar.

Ten einde de zilverinflatie veroorzaakt door de wet van 14 juli 1890 tegen te gaan, schafte een wet van 1 november 1893 de aankopen van zilver door de Schatkist af. Een nieuwe aanmunting vond plaats van 1898 tot 1904 krachtens de wet van 13 juni 1898, die het verstrekken van de nodige middelen voor het dekken van de oorlogsuitgaven beoogde. De wet schreef de Secretaris van de Schatkist voor, al het zilver welk zich op dat oogenblik, krachtens de wet van 14 juli 1890, in handen van de Schatkist

bevond, in stukken van een dollar aan te munten voor een bedrag van ten minste \$ 1,5 miljoen per maand.

Bij de muntwet van 14 maart 1900 werd de totale omloop van zilveren tekenmunten beperkt tot een maximum van \$ 100 miljoen. Het slaan van zilveren tekenmunten door middel van het krachtens de wet van 14 juli 1890 aangekochte metaal moest gepaard gaan met de intrekking van een gelijkwaardig bedrag zilvertificaten.

Een wet van 3 maart 1903 schafte het plafond voor de circulatie der tekenmunt af, terwijl een andere van 24 april 1906 een krediet van \$ 200.000 voorzag voor de aankoop van metaal bestemd voor de fabricatie van kleine koperen, bronzen en cupro-nikkelmunten. Dit bedrag werd bij een wet van 2 december 1918 op \$ 400.000 gebracht.

Bij een reeks wetten, te beginnen met die van 1 juni 1918, werd de aanmunting toegelaten van bepaalde bedragen herinneringsstukken van 50 cent.

Gedurende de grote economische crisis kon de President, krachtens een wet van 12 mei 1933, gedurende een periode van zes maanden het zilver herkomstig uit het buitenland in betaling aanvaarden tegen een prijs die geen 50 cent per ons overtrof en voor een totaal bedrag van ten hoogste \$ 200 miljoen. Bij een proclamatie van 21 december 1933, in uitvoering van de wet van 9 maart 1933, werd aan de Munten opdracht gegeven al het na 21 december in de Verenigde Staten voortgebrachte zilver op te kopen. De Munten moesten voor de Schatkist, uit hoofde van aanmuntingsrecht, de helft van het aldus aangeboden zilver inhouden en met de andere helft stukken van een dollar slaan welke aan de producenten dienden overhandigd. Vóór 31 december 1937 mocht de Schatkist over het haar aldus toegekende bedrag zilver niet beschikken tenzij om er munten van te slaan.

Krachtens een Executive Order van 9 augustus 1934, steunend op de Silver Purchase Act van 19 juni 1934, werd al het zilver (behoudens het nieuw voortgebrachte zilver) dat zich in de Verenigde Staten bevond, genationaliseerd : het moest aan de Munten afgeleverd worden tegen de prijs van 50,01 cent per ons fijn. Het Order werd op 28 april 1938 ingetrokken.

Wat het nieuw in de Amerikaanse mijnen gewonnen zilver betreft, dit werd door de Munten ontvangen tegen de prijs van 64,64 cent per ons fijn krachtens de proclamatie van 21 december 1933 (steunend op de wet van 12 mei 1933), tegen de prijs van 71,11 cent krachtens de proclamatie van 10 april 1935, van 77,57 cent krachtens de proclamatie van 24 april 1935, van 64,64 cent krachtens de proclamatie van 30 december 1937, van 71,11 cent krachtens de wet van 6 juli 1939 en tegen de prijs van 90,50 cent krachtens de nog steeds vigerende wet van 31 juli 1946. Sedert die van 10 april 1935 steunden de vermelde proclamaties op de Silver Purchase Act van 19 juni 1934.

Gedurende de oorlog werd, met het oog op koper- en tinbesparing, bij een wet van 18 december 1942 de aanmunting van een nieuw stuk van een cent toegelaten; van februari tot december 1943 werd zink aangemunt. Van die datum af tot op het einde van 1946 was de cent samengesteld uit 95 pct. koper en 5 pct. zink.

De tweede War Powers Act van 27 maart 1942, die tot 31 december 1945 van kracht bleef, wijzigde de legering van het stuk van 5 cent : gedurende die periode was het samengesteld uit 35 pct. zilver, 56 pct. koper en 9 pct. mangaan.

b) *Muntbiljetten* (1).

In tegenstelling met het geldstelsel van de meeste andere landen, werden in de Verenigde Staten verschillende soorten papiergeld voor rekening van de Schatkist uitgegeven. Reeds gedurende de periode vóór de burgeroorlog werden schatkistbons als betaalmiddel gebruikt, doch die praktijk kende op dat ogenblik geen grote verspreiding.

De eerste emissies van papiergeld door de regering der Verenigde Staten werden toegelaten bij de wetten van 17 juli en van 5 augustus 1861; zij bestonden uit renteloze schatkistbons die bij zekere agentschappen van de Schatkist aan toonder betaalbaar waren. Dit papiergeld werd doorgaans « *Demand notes* » genoemd. Het bezat wettelijke betaalkracht voor de regeling van schulden tegenover de Staat; het kon tot 31 december 1862 door de Schatkist opnieuw in omloop worden gebracht. De uitgifte ervan werd aanvankelijk beperkt tot \$ 50 miljoen, doch bij een wet van 12 februari 1862 werd een bijkomend bedrag van \$ 10 miljoen toegestaan. Het kreeg bij de wet van 17 maart 1862 het karakter van wettige **munt**.

Krachtens een wet van 25 februari 1862 werden de « *Demand notes* » geleidelijk vervangen door de « *United States notes* » of « *Greenbacks* ». Bij dezelfde wet werd de emissie van aan toonder betaalbare *United States notes* beperkt tot \$ 150 miljoen. Zij waren wettig betaalmiddel voor de vereffening van alle schulden, met uitzondering der invoerrechten en der interesten op de overheidsschuld.

Bij een wet van 11 juli 1862 werd een bijkomende uitgifte van \$ 150 miljoen, waarvan 50 miljoen tijdelijk, toegelaten.

Een derde emissie, eveneens van een bedrag van \$ 150 miljoen, werd toegestaan bij de Joint Resolution van 17 januari 1863 en bij een wet van 3 maart 1863.

Een wet van 12 april 1866 bepaalde dat die biljetten mochten ingetrokken worden ten belope van \$ 10 miljoen in de komende zes maanden en ten

belope van een maximum van 4 miljoen per maand na die periode.

Een wet van 4 februari 1868 stelde nochtans een einde aan die toelating; gedurende de paniekstemming van 1873 bracht de regering voor een bedrag van \$ 26 miljoen vroeger ingetrokken biljetten opnieuw in omloop. Bij de wet van 20 juni 1874 werd de totale uitgifte vastgesteld op \$ 382 miljoen. Een wet van 14 januari 1875 voorzag een vermindering van dit bedrag tot \$ 300 miljoen, doch bij een wet van 31 mei 1878 werd opnieuw aan de intrekking een einde gesteld.

Het op dat ogenblik circulerende bedrag (\$ 346,7 miljoen) is nog steeds in omloop.

De wet van 17 juni 1930 stond het gebruik der « *United States notes* » toe voor de betaling der invoerrechten, terwijl die van 12 mei 1933, gemeendeerd bij de Joint Resolution van 5 juni van hetzelfde jaar, hen het karakter van onbeperkt wettig betaalmiddel verleende.

Aanvankelijk waren die biljetten niet in metaal inwisselbaar, doch bij de wet van 18 maart 1869 gaf de regering het inzicht te kennen de inwisselbaarheid der biljetten in metalen stukken in te stellen. De wet van 14 januari 1875 gaf de Secretaris van de Schatkist opdracht die convertibiliteit tegen 1 januari 1879 in te richten en stond te dien einde de aanwending toe van begrotingsoverschotten evenals de verkoop van obligaties, waarvan de emissie bij de wet van 14 juli 1870 werd toegelaten. Op die wijze werd er een fonds voor convertibiliteit in goud opgericht.

De wet van 14 maart 1900 voorzag de verhoging van het convertibiliteitsfonds tot \$ 150 miljoen, terwijl die van 30 mei 1908 bepaalde dat de taksen betaald op de biljettenomloop der nationale banken die niet door U.S.-schuldbrieven gedekt was (d.i. het noodgeld waarvan de emissie tot 30 juni 1914 tijdelijk werd toegelaten), het convertibiliteitsfonds zouden ten goede komen. De Federal Reserve Act van 23 december 1913 gaf de toelating de nettowinsten der Federal Reserve banks die door de Staat werden opgenomen, voor hetzelfde doel aan te wenden; bij een wet van 4 maart 1923 werd een gelijkaardige maatregel getroffen in verband met de nettowinsten der Federal Credit banks die aan de Staat werden betaald.

Hierboven werd er reeds op gewezen dat de convertibiliteit in goud van al de biljetten bij de wetten van 1933 en 1934, en inzonderheid bij de Gold Reserve Act van 30 januari 1934, werd geschorst. De wet van 12 mei 1933 machtigde de President in bepaalde omstandigheden aan de Secretaris van de Schatkist opdracht te geven een bijkomend bedrag biljetten der Verenigde Staten uit te geven tot een plafond van \$ 3 miljard. Deze toelating waarvan de President nooit gebruik heeft gemaakt, werd bij de wet van 12 juni 1945 ingetrokken.

Een wet van 3 maart 1863 machtigde de Secretaris van de Schatkist goudstukken of -staven in

(1) Er wordt geen rekening gehouden met het rentend schatkistpapier dat als betaalmiddel werd gebruikt, noch met de « *currency certificates* » die in de XIX^e eeuw werden uitgegeven om de verrichtingen der Clearing Houses te vergemakkelijken.

deposito te aanvaarden voor bedragen van ten minste \$ 20 en in tegenwaarde *goudcertificaten* uit te geven in coupures van ten minste \$ 20. Die certificaten waren wettig betaalmiddel voor de vereffening der invoerrechten; de gouddeposito's werden bij de Schatkist bewaard voor de terugbetaling der certificaten.

De wet stond eveneens de uitgifte toe van certificaten, die door stukken in handen van de Schatkist gedekt waren, met het oog op de betaling van interesten op de overheidsschuld. Het totale bedrag van die twee soorten certificaten mocht op geen enkel ogenblik dat der stukken en der staven in bezit van de Schatkist met meer dan 20 pct. overschrijden.

Met de emissie der certificaten werd op 13 november 1865 een aanvang gemaakt; zij werd onderbroken op 1 december 1878 en hernomen in toepassing van de wet van 12 juli 1882, die aan de Secretaris van de Schatkist opdracht gaf betalingen in goudstukken te ontvangen en in tegenwaarde certificaten uit te geven die konden aangewend worden voor de betaling van douanerechten, taksen en alle schulden tegenover de Staat. De Secretaris van de Schatkist moest de emissie schorsen zodra het convertibiliteitsfonds der *United States notes* (cf. supra) beneden \$ 100 miljoen viel.

Deze bepalingen werden bevestigd bij de wet van 14 maart 1900, die bovendien voorschreef dat de Secretaris van de Schatkist de emissie van goudcertificaten kon schorsen zolang het totale bedrag der *United States notes* en der zilvertificaten in het bezit van de Schatkist \$ 60 miljoen zou overschrijden. Bij de wet van 2 maart 1911 werd de emissie toegelaten van goudcertificaten tegen neerlegging van goudstaven of van buitenlandse goudstukken tegen de prijs van hun gewicht in staven; het bedrag van die gouddekkingen werd beperkt tot het derde van het totale bedrag der goudcertificaten in omloop en tot de twee derden vanaf de wet van 12 juni 1916. Bij de wet van 24 december 1919 kregen de goudcertificaten het karakter van wettige munt voor alle betalingen.

Zij werden in 1933 samen met de goudstukken uit de omloop genomen. In paragraaf 2 werd er reeds op gewezen dat zij van 1934 af nog slechts werden uitgegeven ten gunste van de Federal Reserve Bank in tegenwaarde van een gelijkwaardig door de Schatkist aangehouden bedrag in goud.

De wet van 28 februari 1878, die opdracht gaf zilvertaven aan te kopen om er stukken van een dollar van te slaan, verleende toelating tot het uitgeven van *zilvertificaten* tegen neerlegging van die stukken bij de Schatkist. Bij de wet van 14 maart 1900 werd toelating verleend tot de emissie van zilvertificaten tegen neerlegging van zilveren dollars geslagen krachtens de wetten van 14 juli 1890 en van 13 juni 1896. De zilvertificaten werden aanvaard voor de betaling der douanerechten en der taksen en voor de vereffening van elke schuld tegenover de Staat; deze laatste kon ze terug in omloop brengen.

Zij waren op verlangen inwisselbaar in zilveren dollars. Evenals de andere vormen van papiergeld verkregen zij onbeperkt wettig betaalmiddel bij de wet van 12 mei 1933, geamendeerd bij de Joint Resolution van 5 juni van hetzelfde jaar.

De Silver Purchase Act van 19 juni 1934, waarbij de aankoop van zilver werd toegelaten, noodzaakte tot de emissie van zilvertificaten ten belope van het bedrag van die aankopen.

Bij de wet van 14 juli 1890 werd de Secretaris van de Schatkist gemachtigd iedere maand 4,5 miljoen ons fijn zilver in staven aan te kopen tegen de prijs van de markt en in tegenwaarde schatkistbiljetten (*Treasury notes*) uit te geven. Die biljetten waren wettig betaalmiddel (behoudens tegengesteld beding in de contracten) en waren op verlangen inwisselbaar in goud- of zilverstukken naar keuze van de Secretaris van de Schatkist. Hun emissie werd beperkt tot het bedrag van de zilveren dollars geslagen met het in toepassing van de wet aangekochte metaal en aangehouden door de Schatkist.

Sedert 1933 zijn die biljetten, krachtens de reeds vernoemde wet, onbeperkt wettig betaalmiddel.

Het convertibiliteitsfonds aangehouden krachtens de wet van 14 maart 1900 (cf. supra) dient zowel als reserve voor de *United States notes* als voor de *Treasury notes*. Op het einde van 1956 bedroeg het \$ 156 miljoen.

De bij de wet van 14 juli 1890 toegestane machtiging werd ingetrokken bij een wet van 1 november 1893. De wet van 14 maart 1900 beval de intrekking van de *Treasury notes* op het ogenblik van hun inning door de Schatkist ten belope van een bedrag gelijk aan de aanmuntning van stukken van een dollar door middel van het aangekochte metaal.

Op het einde van 1956 bereikte het totale bedrag van de circulatie van zilvertificaten en *Treasury notes* \$ 3.412 miljoen.

Ten slotte dienen de emissies vermeld van *fractional currency*, d.i. van kleine coupures en zelfs van postzegels die gedurende de jaren volgend op 1862 als betaalmiddelen werden gebruikt. Bij een wet van 17 juli 1862 werd het gebruik van postzegels toegestaan voor de betalingen aan de Staat die geen \$ 5 overtroffen. Die zegels waren inwisselbaar in *United States notes*, op voorwaarde dat ze in bedragen van ten minste \$ 5 werden aangeboden.

Bij een wet van 3 maart 1863 kreeg de Secretaris van de Schatkist de toelating om, in plaats van het postgeld (*postage currency*), papiergeld uit te geven in kleine door hem te bepalen coupures. Die biljetten waren inwisselbaar in *United States notes*, op voorwaarde dat ze in bedragen van ten minste \$ 3 werden aangeboden. Zij werden aanvaard in betaling van schulden tegenover de Staat voor bedragen lager dan \$ 5, met uitzondering van de betaling der douanerechten.

Bij dezelfde wet werd het totale bedrag van die biljetten, met inbegrip van het postgeld, beperkt tot

\$ 50 miljoen. Bij de wet van 16 mei 1866 werd de emissie van biljetten met een tekenwaarde lager dan 10 cent verboden. De wetten van 14 januari 1875 en 17 april 1876 regelden de omzetting van fractional currency in zilverstukken. Het nog in omloop blijvende bedrag is zeer gering (nagenoeg \$ 1,5 miljoen).

*
**

4. Het giraalgeld.

In de Verenigde Staten wordt het grootste gedeelte der transacties vereffend door overdracht van direct opeisbare deposito's door middel van bankcheques.

Het Federal Reserve System beschikt over drie klassieke middelen om de schepping van die deposito's te beïnvloeden: de hantering van de discontovoet, de open-marktverrichtingen, de wijzigingen van het percentage der verplichte reserves van de banken.

De discontovoet is niet eenvormig voor de twaalf banken van het Federal Reserve System, doch de te New York toegepaste schommelingen van de rentevoet worden over het algemeen in de andere districten nagevolgd. De beslissingen van iedere centrale bank op gebied van discontovoet dienen onderworpen aan het toezicht van de Board of Governors, d.i. het bestuursorgaan van het stelsel van centrale banken, dat eveneens de macht bezit zelf en op eigen initiatief de gepaste rentevoet vast te stellen.

De organieke wet van het Federal Reserve System machtigt de centrale banken een open-marktpolitiek te voeren in de vorm van aan- en verkopen van bankaccepten en overheidsfondsen. Evenals de hantering van de discontovoet strekken de open-marktverrichtingen ertoe de voor een kredietexpansie beschikbare reserves der banken te vergroten of te verkleinen.

In mei 1922 werd een Open Market Committee opgericht, waarvan bij de bankwet van 16 juni 1933 een wettelijk statuut werd verleend. Sedert de Banking Act van 23 augustus 1935 is het deze Federale Commissie (samengesteld uit zeven leden van de Board of Governors en uit vijf vertegenwoordigers der centrale banken) die de aan- en verkopen op de vrije markt leidt en gezag heeft over de centrale banken. Deze voeren dus geen verrichtingen meer uit op de vrije markt, doch nemen door bemiddeling van hun afgevaardigden bij de Commissie deel aan de uitwerking en de uitvoering van de open-marktpolitiek. Zij houden elk een gedeelte aan van de portefeuille overheidsfondsen van het Federal Reserve System, overeenkomstig een indeling vastgesteld door het uitvoerend Comité dat in de schoot van het Open Market Committee werd opgericht.

Sedert de maand april 1942 maakten de eisen terzake van de oorlogsfinanciering het onmogelijk nog een klassieke politiek te voeren met het oog op

de regeling van de geldmarkt. Gedurende die periode hebben de centrale banken — tot in 1946 tegen een vaste rentevoet — al het op de markt aangeboden schatkistpapier opgenomen. Ingevolge een akkoord van 4 maart 1951 tussen het Federal Reserve System en de Schatkist in verband met het loslaten van de ondersteuning van de koersen der staatsfondsen, wordt bij de verrichtingen op de vrije markt opnieuw rekening gehouden met de eisen van de kredietcontrole.

Een gedeelte van de middelen die aan de bij het Federal Reserve System aangesloten particuliere banken worden toevertrouwd (zij houden ongeveer 85 pct. van de gezamenlijke bankdeposito's aan) moet verplichtend in de vorm van renteloze deposito's bij de centrale bank van het district geplaatst worden. Het kredietvermogen der aangesloten banken schommelt dus met de percentages der verplichte reserves. Tot in 1933 werden die percentages door de wetgever vastgesteld, doch bij de wet van 12 mei 1933 werd aan de Federal Reserve Board, mits het akkoord van de President, de macht verleend de percentages der verplichte reserves gedurende een door de President afgekondigde crisisperiode te verlagen. Twee jaar later verleende de bankwet van 23 augustus 1935 aan de Board of Governors de permanente macht om, zonder tussenkomst van de President, de percentages der reserves te wijzigen binnen de percentages vastgesteld in 1917 (13 pct. voor de direct opeisbare deposito's der Central Reserve City banks, 10 pct. voor die van de Reserve City banks, 7 pct. voor die van de country banks en 3 pct. voor de termijndeposito's) en het dubbel van die percentages (d.i. 26 pct. voor de direct opeisbare deposito's van de Central Reserve City banks). Op dit ogenblik bedragen ze 20 pct. voor de direct opeisbare deposito's der Central Reserve City banks, 18 pct. voor die der Reserve City banks, 12 pct. voor die der country banks en 5 pct. voor de termijndeposito's.

De niet bij het stelsel der centrale banken aangesloten banken houden eveneens verplichte reserves aan krachtens de wet van de Staat waarin zij gevestigd zijn.

De schepping van giraal geld kan eveneens beïnvloed worden door andere maatregelen inzonderheid behorende tot de selectieve kredietcontrole. De beschrijving van die maatregelen gaat echter het kader van onderhavige uiteenzetting te buiten.

Er dient nog aan herinnerd dat de bankwet van 16 juni 1933 de verzekering der bankdeposito's heeft ingericht. Te dien einde richtte zij een instelling op, nl. de Federal Deposit Insurance Corporation, die de deposito's tot beloop van \$ 10.000 per deponent verzekert.

*
**

5. Het deviezenregime.

Tot in 1933 behoorde de wisselpolitiek tot de bevoegdheid van de centrale banken die eigenaar

waren van de door hen aangehouden goud- en deviezenvoorraad. Krachtens de « Trade with the Enemy Act » van 6 oktober 1917 mocht de President der Verenigde Staten nochtans controlemaatregelen treffen. De wet van 9 maart 1933, de zogenaamde « Emergency Banking Act », verleende op haar beurt aan de President de macht om, in geval van oorlogsomstandigheden of crisistoestand, de goud-, zilver- en deviezenuitvoer evenals de wisselverrichtingen in het algemeen te controleren, te reglementeren en te verbieden. Bij de Gold Reserve Act van 30 januari 1934 werd deze macht tot twee jaar beperkt met ingang van 31 januari 1934. Dezelfde wet kende het uitsluitend bezit van het Amerikaanse goud toe aan de Republiek der Verenigde Staten. De centrale banken, belangrijkste goudafgevers, hebben in betaling van het goud dat zij aan de Schatkist hebben afgeleverd, goudcertificaten ontvangen; de Secretaris van de Schatkist kan de inwisselbaarheid van die certificaten toelaten om de regeling van een voor de Verenigde Staten ongunstige betalingsbalans te vergemakkelijken of om de eenvormigheid van de koopkracht der Amerikaanse munten te handhaven. De wet kende aan de Schatkist het beheer van de goudvoorraad toe.

Terzelfder tijd richtte zij een Valuta-stabilisatiefonds op — gespijsd met een gedeelte der boekwinsten van de devaluatie —, waarvan het beheer wordt verzekerd door de Secretaris van de Schatkist onder het rechtstreeks toezicht van de President der Verenigde Staten. De duur ervan, die aanvankelijk op drie jaar was vastgesteld, werd bij latere wetten verlengd.

De wisselcontrole, die gedurende de tweede wereldoorlog van kracht was, werd door de regering ingericht op grond van de reeds vermelde wet van 6 oktober 1917.

*
**

HOOFDSTUK II.

HET STATUUT VAN HET POND STERLING

1. Muntstandaard en -pariteit.

De wet van 22 juni 1816, die de aanmuntning van een nieuwe zilvermunt voorzag en de omloop van goud- en zilverstukken in het Verenigd-Koninkrijk regelde, vormde de grondslag van het Britse geldwezen in de XIX^e en in een deel van de XX^e eeuw. Zij bepaalde dat de volgens het Munttarief vervaardigde goudstukken voortaan de enige waardestandaard en het enige wettige betaalmiddel zonder beperking zouden zijn. De vrije aanmuntning van het zilver moest hersteld worden vanaf de dag die door een koninklijke proclamatie zou worden bepaald; daar deze laatste echter nooit verscheen, is het geldstelsel, sedert 1816, dat van de gouden standaard.

Bij een proclamatie van 12 februari 1817, uitgevaardigd krachtens artikel 12 van de wet van 22 juni 1816, werden de zilverstukken pasmunten waarvan de betaalkracht tot bedragen van ten hoogste sh. 40 werd beperkt.

De goudwaarde van de rekenmunt werd niet gewijzigd; de wet van 1816 verwees naar het toen vigerende Munttarief. Dit laatste bleef onveranderd sedert de koninklijke proclamatie van 22 december 1717, die de koers van de guinea op 21 shilling vaststelde en erbij voegde dat de koersen van de halve en dubbele guinea alsook van het stuk van vijf pond naar evenredigheid moesten bepaald worden.

Goudstukken van een nieuw type werden in toepassing van de wet van 1816 geslagen: de sovereign met een gewicht van 123,27447 grain (7,98805 gram, d.w.z. 20/21 van het gewicht van de oude guinea) en een gehalte van 22 karaat (0,9166), de halve sovereign met een gewicht van 61,63723 grain (3,99402 gram), naast stukken van twee pond met een gewicht van 246,54895 grain (15,97611 gram) en van vijf pond van 616,37239 grain (39,94028 gram). Al die stukken waren van hetzelfde gehalte als de sovereign. Het gewicht aan fijn goud hiervan, d.i. van een pond sterling, bedroeg dus 7,322 gram, wat in verhouding was met het goudgehalte van de guinea.

De sovereign werd op 1 juli 1817 wettelijke munt geproclameerd en de halve sovereign op 10 oktober van hetzelfde jaar. De stukken van twee en vijf pond werden niet in omloop gebracht en werden slechts in beperkte hoeveelheden aangemunt.

Iedere persoon mocht goud naar de Munt brengen om het te laten aanmunten. In feite was het hoofdzakelijk de Bank of England die goudstukken deed slaan; met ingang van 1871 werd zij zelfs de enige cliënt van de Munt. Verder zullen wij zien dat de centrale bank, krachtens de Bank Act van 19 juli 1844, verplicht was het door het publiek aangeboden goud te aanvaarden tegen de koers van £ 3.17.9 per ons van 22 karaat fijn goud. Het verschil van d. 1 ½ ten opzichte van de door de Munt betaalde prijs vergoedde de Bank voor het renteverlies gedurende de tijd die verliep vanaf het ogenblik van de goudafgifte tot dat van de aflevering der stukken en liet een lichte winst voor haar tussenkomst. Het publiek oordeelde echter terecht, dat zijn kosten en zijn renteverlies hoger zouden zijn wanneer het zelf het goud naar de Munt bracht volgens de voorwaarden van het reglement van deze laatste.

Van 1816 tot 1870 regelde een reeks koninklijke proclamaties verscheidene kwesties in verband met de muntslag (veranderingen van het type, intrekkingen van stukken) zonder dat echter aan het fundamenteel muntstatuut werd getornd. Dit statuut werd opnieuw bepaald bij de Coinage Act van 4 april 1870, die niets wijzigde aan de bepalingen betreffende de muntstandaard, evenmin als de Coinage Act van 5 augustus 1891.

In 1917 kwam een einde aan de aanmunting van gouden sovereigns, doch het wettelijk statuut van de standaardmunt bleef onveranderd tot aan de wet van 13 mei 1925, die bepaalde dat het artikel van de wet van 1870 betreffende de aanmunting (waarbij iedere persoon die staafgoud naar de Munt brengt, gerechtigd is het te doen essayeren en aanmunten en zich geslagen stukken te laten afleveren) niet meer van kracht zal zijn, behalve wat het staafgoud betreft dat door de Bank of England naar de Munt wordt gebracht.

Krachtens de op 3 september 1939 op basis van de Emergency Powers (Defence) Act van 22 augustus 1939 uitgevaardigde Defence (Finance) Regulations, moesten al de Britse ingezetenen hun bezit aan goudstukken of -staven aangeven. Behalve bij een bijzondere toelating, moest dit aan de Bank of England tegen de officiële aankoopprijs worden afgegeven. De Zwitserse federale rechtbank steunde zich op die Regulations om, op 19 augustus 1952, te beslissen dat de gouden sovereigns geen wettige munt meer waren (legal tender). Daarentegen spraken andere rechtbanken zich uit voor het statuut van de wettelijke munt, vermits de desbetreffende clausules van de Coinage Act van 4 april 1870 nog steeds kracht van wet hadden, hoewel de sovereigns niet meer in omloop zijn. Herinnerd zij dat reeds artikel 11 van de Currency and Bank Notes Act van 2 juli 1928 de Bank of England had gemachtigd personen die meer dan £ 10.000 goud in staven of stukken bezaten, tot aangifte en verkoop ervan te verplichten. Van haar kant verbood de Exchange Control Act van 1947 de particulieren goudstukken aan te houden, behalve, onder zekere voorwaarden, voor numismatische doeleinden.

Op het ogenblik dat het statuut der metalen munten bij de wet van 22 juni 1816 werd geregeld, waren de bankbiljetten nog geen wettelijke munt. Overigens bezat de centrale bank niet het monopolie van de uitgifte noch in rechte, noch in feite, want deze laatste geschiedde ook door particuliere banken over het gehele grondgebied van het Koninkrijk, met uitzondering van de stad Londen en omgeving. Nochtans waren de uitgiften van biljetten door de plaatselijke banken omstreeks het midden van de eeuw, om verschillende redenen, uiterst gering geworden.

Hoewel de bankbiljetten nog niet het statuut van wettelijke munt bezaten, waren de crediteuren bij de wetten van 1811 en 1812 er niettemin toe gehouden biljetten in betaling van hun vorderingen te aanvaarden of het herstel van de inwisselbaarheid der biljetten — zij was bij een wet van 3 mei 1797 geschorst geworden — af te wachten, om de betaling in wettelijke munt, d.w.z. in goudmunt te eisen. Overigens werden de biljetten door de regering ter betaling van schulden aanvaard. Ten slotte werden de biljetten van de centrale bank, bij de Bank Act van 29 augustus 1833, wettelijke munt zolang de Bank haar biljetten in wettelijke metalen munt zou

omwisselen; de wettelijke koers werd evenwel beperkt tot betalingen boven £ 5.

Intussen was de inwisselbaarheid der biljetten bij de Bank Act van 2 juli 1819 hersteld geworden. De Bank was ertoe verplicht haar biljetten in ruil te aanvaarden voor goudstaven van een minimumgewicht van 60 ons tegen de prijs van £ 4.1 per ons goud tegen 22 karaat met ingang van 1 februari 1820, tegen £ 3.19.6 vanaf 1 oktober 1820 en tegen £ 3.17.10 $\frac{1}{2}$ (d.w.z. de officiële pariteit van het pond sterling van kracht sedert 1717) vanaf 1 mei 1821. Zij kon de goudprijs vóór de vastgestelde data verlagen, mits zulks drie dagen bij voorbaat in de London Gazette aan te kondigen. In dat geval mocht zij niet meer naar de vroegere, hogere prijs terugkeren. Met ingang van 1 mei 1822 mocht de Bank staven of stukken naar eigen keuze afleveren, doch sedert 1 mei 1823 alleen nog stukken zonder minimum. Bij dezelfde Act werd de uitvoer van muntmetaal en van stukken vrijgegeven. Opgemerkt zij dat te dien tijde reeds de gold bullion standard gedurende een korte periode van kracht was.

De plaatselijke banken plachten hun biljetten in biljetten van de centrale bank om te wisselen, doch toen deze laatste, sedert 1 mei 1821, de uitgifte van coupures van 1 en 2 pond stopzette, hervatten zij de betaling in metalen munt van hun eigen coupures.

Bij de Bank Act van 19 juli 1844 (Peel Act) werd de Bank of England ertoe gehouden het aan haar loketten aangeboden goud tegen de prijs van sh. 84 d. 9,81 per ons fijn aan te kopen, hetgeen overeenstemt met een prijs van £ 3.17.9 per ons goud tegen 22 karaat; in feite werd die prijs sedert 1829 op verzoek van de regering toegepast.

Gedurende de eerste wereldoorlog werd de inwisselbaarheid der bankbiljetten in rechte gehandhaafd, doch zij werd in feite afgeschaft, vermits de terugbetaling der biljetten in goud door de controles en de bestuurlijke reglementen praktisch onmogelijk werd. Verder voerde een Order in Council van 1 april 1919, berustend op de Customs (Exportation Prohibition) Act van 1914, het embargo op de gouduitvoer in. Toen voornoemde basiswet werd afgeschaft, werd de Order in Council vervangen door de Gold and Silver (Export Control) Act van 1920 die voor een periode van vijf jaar geldig was.

De Gold Standard Act van 13 mei 1925 ontsloeg de Bank of England van de verplichting haar biljetten in goudstukken terug te betalen; van toen af was zij er slechts toe gehouden in goudstaven terug te betalen tegen de prijs van £ 3.17.10 $\frac{1}{2}$ per ons standaardgoud, d.w.z. de oude pariteit van het pond, doch alleen in de vorm van staven die ongeveer 400 ons fijn goud bevatten. Dit betekende echter niet dat de bankbiljetten hun wettelijke koers verloren, in strijd met de bepalingen van de Bank Act van 1833.

Bij de Currency and Bank Notes Act van 2 juli 1928 werd het karakter van wettelijke munt uitgebreid tot de nieuwe biljetten van 1 pond en van

10 shilling, welke door de Bank of England werden uitgegeven voor omloop in Groot-Brittannië en in Noord-Ierland, en tot de biljetten van 5 pond voor omloop in Engeland en Wales alleen. Herinnerd zij dat vóór die wet het biljet van 5 pond slechts wettige munt was voor betalingen die £ 5 overtroffen.

Op 20 september 1931 werd de Bank of England door de regering gemachtigd de inwisselbaarheid van haar biljetten te schorsen, in afwachting van een wet die op 21 september werd goedgekeurd. Van die datum af was het pond sterling nog slechts aan het goud gebonden door de bepaling van de Bank Act van 1844, waarbij de Bank of England verplicht was het door het publiek aangeboden goud tegen de prijs van £ 3.17.9 per ons goud tegen 22 karaat aan te kopen. De goudvoorraad van de Bank of England werd verder tegen sh. 77 d. 10 $\frac{1}{2}$ per ons goud tegen 22 karaat geraamd.

De Currency and Bank Notes Act van 28 februari 1939 maakte een einde aan dit kunstmatig regime. Die wet bepaalt dat de bij het Issue Department van de Bank of England in bewaring gegeven tegoeden zullen herwaardeerd worden op de dag van inwerkingtreding van de wet (1 maart) en later éénmaal per week. De herwaarderingsgeschieden volgens de prijzen die de Bank of England als respectieve geldende prijzen voor die tegoeden vaststelt de dag van hun herwaardering en zulks volgens een berekening berustend op de beginselen die tussen de Schatkist en de Bank worden overeengekomen.

In uitvoering van die wet, werd de goudprijs op 1 maart 1939 vastgesteld op sh. 148 d. 5 per ons fijn goud (tegen sh. 84 d. 11 $\frac{454}{1.000}$ tijdens de periode 1844-1939). Verscheidene maanden schommelde hij lichtjes om en bij dit peil, doch op 30 augustus 1939 werd hij gebracht op sh. 158 d. 6, op 7 september 1939 op sh. 168 en, op 13 juni 1945, op sh. 172 d. 3. Gedurende heel die tijd bestond er geen officiële pariteit van het pond sterling tegenover het goud; die verhouding vloeide indirect voort uit de hierboven vermelde prijzen.

Het betalingsakkoord dat op 5 oktober 1944 met de Belgische regering werd afgesloten, stelde de pariteit tussen het pond sterling en de Belgische frank vast op Bfr. 176,625 = £ 1. Die pariteit kon slechts na overleg tussen de twee regeringen worden gewijzigd.

Op aanvraag van het Internationaal Monetair Fonds deelde de Schatkist, op 10 oktober 1946, de toen geldende waarde van het pond sterling mede, d.w.z. een theoretische goudwaarde van 55,26857 grain fijn goud, overeenstemmend met een pariteit sterling-dollar van 1 pond sterling = 4,03 dollar met een gewicht en een gehalte van kracht op 1 juli 1944 en met een goudprijs te Londen van sh. 173 d. 8,367 per ons fijn goud.

Die pariteit bleef van kracht tot 18 september 1949, toen de Minister van Financiën een vermindering van de theoretische goudwaarde van het pond sterling van 55,26857 grain fijn goud tot 38,4

grain fijn goud aankondigde. Dit goudgewicht komt overeen met een pariteit sterling-dollar van £ 1 = \$ 2,80 en met een goudprijs te Londen van sh. 250 per ons fijn. De officiële aankoopprijs van het goud te Londen werd op sh. 248 per ons fijn vastgesteld. De tegoeden van de Bank of England werden tegen die prijs geraamd tot 24 maart 1954. Sinds de heropening van de goudmarkt te Londen op 22 maart 1954, worden de tegoeden van de Bank of England iedere week geraamd en wel voor het eerst sedert 24 maart, tegen een prijs gebaseerd op de officiële prijs.

* *

2. Dekking en grenzen der uitgifte van bankbiljetten.

De eerste wettelijke maatregelen in verband met de beperking van de biljettenuitgifte betrof de tekenwaarde der toegelaten coupures. Bij een wet van 11 april 1816, die vroegere wetten verlengde, werd de uitgifte van coupures met een bedrag beneden 5 pond toegelaten voor een periode van ten hoogste twee jaar na het herstel van de inwisselbaarheid der biljetten. De Bank of England zette echter die uitgaven vanaf 1821 stop.

Een wet van 1822 verleende machtiging tot uitgifte door de plaatselijke banken van biljetten met een kleiner bedrag dan 5 pond en wel tot 5 januari 1833. Die coupures werden evenwel beschouwd als oorzaak van de crisis van 1825, en de uitgifte ervan werd bij een wet van 22 maart 1826 verboden.

Een meer ingrijpende beperking van de uitgifte werd door de Bank Charter Act van 19 juli 1844 ingevoerd. Die wet begrenste tot £ 14 miljoen het bedrag der door de Bank of England boven haar metaalreserves uit te geven biljetten. Dit maximum mocht verhoogd worden met twee derden van het bedrag der door de regionale banken prijsgegeven uitgifterechten; die banken werden geacht één derde van hun dekking aan te houden in biljetten van de Bank of England en in goud.

De uitgifte van biljetten door de regionale banken werd door de Bank Act van 1844 aan zeer strenge voorwaarden onderworpen, die een geleidelijke evolutie begunstigten naar het huidige regime waarin de Bank of England het monopolie van de uitgifte in Engeland en in Wales bezit. De laatste regionale circulatiebank zette in 1921 haar bedrijvigheid stop.

Verder zij nog aangestipt dat de metaaldekking, krachtens de Bank Act van 1844, goudstukken en -staven mocht omvatten, alsmede zilverstaven voor een bedrag dat geen vijfde van de totale metaaldekking overtrof.

Gedurende de crisis van 1847, 1857 en 1866 werd de Bank of England door Treasury Letters gemachtigd het wettelijke maximum van de omloop bij uitzondering te overschrijden.

Het wettelijk regime betreffende de dekking en de beperking der biljettenuitgifte bleef tot aan het begin

van de eerste wereldoorlog ongewijzigd. Op dat ogenblik machtigde de Currency and Bank Notes Act van 6 augustus 1914 de Bank of England het wettelijk uitgifteplafond te boven te gaan, doch die bepaling werd slechts één week toegepast. Terzelfder tijd werd de uitgifte van currency notes voor rekening van de Schatkist ingericht; hierover wordt in de volgende paragraaf gehandeld.

De Currency and Bank Notes Act van 2 juli 1928 stelde het plafond van de uitgifte van bankbiljetten vast op het bedrag van de gouddekking (met uitsluiting van het zilver, in tegenstelling met het vorige regime) vermeerderd met £ 260 miljoen. Op aanvraag van de Bank, mocht de Schatkist ieder ogenblik het bedrag van de biljettenuitgifte verlagen voor een periode en voor een bedrag na overleg met de Bank te bepalen. Eveneens op aanvraag van de Bank mocht de Schatkist deze laatste machtigen biljetten boven de hoogtegrens van £ 260 miljoen uit te geven gedurende een periode van ten hoogste zes maanden. Een afschrift van de minuut van die beslissing moest aan beide Kamers worden medegedeeld. De duur van zes maanden mocht tot twee jaar worden hernieuwd; om die termijn te overschrijden, was de toestemming van het Parlement vereist.

Voorts vermelden wij nog dat de wet van 1928 de centrale bank toelaat biljetten met een tekenwaarde van 1 pond en van 10 shilling uit te geven in vervanging van de currency notes, waarvan verder sprake is.

Door de Currency and Bank Notes Act van 28 februari 1939 werd de grens van de ongedekte biljettenuitgifte van £ 260 miljoen tot £ 300 miljoen verhoogd.

Vanaf 6 september 1939 werd dit plafond opnieuw bij een Treasury Letter verhoogd. Orders in Council van 15 augustus 1941 en van 10 augustus 1943, berustend op de Emergency Powers (Defence) Acts van 1939 en 1940, stelden het recht van toezicht van het Parlement op de verhogingen der emissieplafonds uit, eerst tot 5 september 1943 en daarna tot 5 september 1945. Ten slotte werd bij een Order in Council van 14 augustus 1945 het toezicht van het Parlement tijdens de duur van de Emergency Powers (Defence) Act van 1945 uitgesteld. Dit recht werd evenwel hersteld door de Currency and Bank Notes Act van 10 februari 1954, die de hoogtegrens van de biljettenuitgifte boven de gouddekking op £ 1.575 miljoen vaststelde. Vermits dit plafond twee jaar lang werd overschreden, moest het Parlement bij het begin van 1956 optreden om zijn goedkeuring te verlenen.

In april 1943 kondigde de Bank of England aan dat zij geen biljetten met een tekenwaarde groter dan 5 pond meer zou uitgeven. De biljetten van 10 pond hielden op wettelijke waarde te bezitten vanaf 1 mei 1945 en het oude type der biljetten van 5 pond met ingang van 1 maart 1946. Nochtans betaalt de centrale bank de aan haar

loketten aangeboden biljetten steeds terug. Juridisch berusten die maatregelen op een Order in Council van 24 januari 1945, dat krachtens de Emergency Powers (Defence) Acts van 1939 en 1940 werd uitgevaardigd en dat de Bank of England machtigde haar biljetten met een tekenwaarde van ten minste 5 pond in te trekken en terug te betalen. Aan het einde van een door de Bank vastgestelde periode hadden de biljetten geen wettige koers meer, doch de Bank werd van haar verplichting tot terugbetaling niet ontslagen. Het Order in Council van 24 januari 1945 werd door de Currency and Bank Notes Act van 10 februari 1954 afgeschaft.

De Emergency Powers (Defence) Acts van 1939 en 1940 werden op 10 december 1945 vervangen door de Supplies and Services (Transitional Powers) Act.

*
**

3. Schatkistgeld.

a) Metaalgeld.

Hierboven zagen wij reeds dat de wet van 22 juni 1816 had aangekondigd dat de aanmunting van zilverstukken voor rekening van het publiek zou hervat worden vanaf een bij koninklijke proclamatie te bepalen datum. Daar die proclamatie nooit verscheen, werden de zilverstukken tekenmunten.

De wet van 22 juni 1816 verminderde de theoretische zilverwaarde van het pond sterling, vermits van toen af 66 shilling (rekeneenheid) zouden geslagen worden uit een pond troy zilver in plaats van 62 shilling voorheen. Het gewicht der zilverstukken zou 11 ons en 2 pennyweight fijn zilver bedragen en 18 pennyweight legering per pond troy, d.w.z. 925/1.000 fijn. In uitvoering van de wet van 1816 werden, bij een koninklijke proclamatie van 12 februari 1817, nieuwe zilverstukken van een halve kroon (met een koers van sh. 2,5) in omloop gebracht, alsook shillingen en stukken van 6 pence. Een proclamatie van 3 april 1819 bracht nieuwe stukken van één kroon in circulatie, terwijl bij een proclamatie van 21 maart 1821 stukken van 4 pence, 3 pence, 2 pence en 1 penny, de zgn. « Maundy moneys » werden uitgegeven. Een koninklijke proclamatie van 30 juli 1849 bracht — op aanvraag der voorvechters van het decimaal stelsel — zilverflorijnen met een koers van sh. 2 in omloop.

Behalve enkele wijzigingen aan de beeldenaar en de inschriften en de uitgifte van een dubbele zilverflorijn bij een koninklijke proclamatie van 13 mei 1887, ondergingen de zilvermunten vóór 1920 geen veranderingen. In metriek gewicht vertegenwoordigde de intrinsieke waarde van de zilverkroon (stuk van 5 shilling) 18,2759 gram zilver, met een gehalte van 925/1000 fijn. Sedert de proclamatie van 12 februari 1817, gesteund op de wet van 22 juni 1816, waren de zilverstukken pasmunten geworden, vermits zij nog slechts wettige munt waren voor de betaling van een som van ten hoogste sh. 40;

In het begin van de XIX eeuw waren eveneens kopermunten in circulatie, nl. stukken van één penny, een halve penny en farthings (het vierde van een penny). Vanaf 1806 werden 24 stukken van een penny geslagen uit één pond koper. Niemand was ertoe gehouden stukken van een penny voor een waarde van meer dan sh. 1 te aanvaarden, noch stukken van een halve penny of van een farthing voor meer dan d. 6.

Bovenvernoemde kopermunten werden krachtens een koninklijke proclamatie van 13 mei 1869 ont-munt.

Intussen waren bij een koninklijke proclamatie van 17 december 1860 nieuwe bronzen munten van één penny, een halve penny en van farthings in omloop gebracht. Er werden 48 stukken van een penny uit één pond gewicht vervaardigd. Zij waren samengesteld uit 95/100 koper, 4/100 tin en 1/100 zink. De bronzen munten waren wettelijke munt voor dezelfde bedragen als de kopermunten, doch krachtens de wet van 4 april 1870 werd de hoogtegrens van d. 6 gebracht op d. 1 voor de stukken van een halve penny en voor de farthings.

Overeenkomstig de Coinage Act van 31 maart 1920 werd het gehalte der zilverstukken verlaagd van 925/1.000 tot 500/1.000, in verband met de prijsstijging van het zilver. De legering was gevormd uit 40 pct. koper en 10 pct. nikkel en, vanaf 1928, uit 5 pct. nikkel en 5 pct. zink. Nochtans werd de samenstelling van de legering niet bij de wet bepaald; de Munt kan haar op eigen initiatief wijzigen.

Krachtens een proclamatie van 18 maart 1937 werd een nieuw stuk van 3 pence uitgegeven, samengesteld uit 79 pct. koper, 1 pct. nikkel en 20 pct. zink; die stukken zijn wettige munt voor betalingen niet hoger dan sh. 2.

Ten slotte maakte de Coinage Act van 6 november 1946 een einde aan de aanmuntning van zilverstukken, behalve de vier « Maundy » munten, waarvan het gehalte tot 925/1.000 fijn zilver verhoogd werd. Het zijn ceremoniële stukken welke niet in omloop zijn.

De zilvermunten werden vervangen door cupro-nikkelmunten (75 pct. koper en 25 pct. nikkel) van dezelfde vorm als de oude stukken. Het plafond van sh. 40 werd niet gewijzigd.

De uitgifte van teken- of pasmunten werd nooit door wettelijke grenzen beperkt. Hun volume wordt gecontroleerd door de Schatkist, waaraan de Munt de jaarlijkse aanmuntingsplannen voorlegt.

b) *Muntbiljetten.*

De Currency and Bank Notes Act van 6 augustus 1914 machtigde de Schatkist muntbiljetten (currency notes) in coupures van een pond en van 10 shilling uit te geven, ten einde het opgepotte metaal te vervangen. De Wet bepaalde dat die bil-

jetten bij de Bank of England in goudstukken terug betaalbaar waren en verleende ze de wettelijke koers zonder beperking van bedrag. De currency notes namen snel toe, doch de regering streefde ernaar het fiduciair karakter ervan te beperken door er de metaaldekking van te verzekeren.

De eenheid van uitgifte van het papiergeld werd hersteld bij de Currency and Bank Notes Act van 2 juli 1928 die de Bank of England machtigde de currency notes te vervangen door bankbiljetten met een zelfde tekenwaarde. Een bepaald bedrag zilverstukken aangehouden als partiële dekking van currency notes, werd door de Bank of England overgenomen.

Verder zij nog aangestipt dat, bij de wet van 6 augustus 1914, de postgiro-orders (postal orders) het statuut van wettelijke munt kregen; zij verloren dit karakter op 1 januari 1920, doch kregen het terug gedurende een korte periode in 1939.

*

**

4. **Het giraal geld.**

In Groot-Britannië vormen de bankdeposito's het grootste gedeelte van de geldhoeveelheid, doch in tegenstelling met de biljetten van de Bank of England hebben de cheques, die op deze deposito's getrokken worden, geen wettige betaalkracht; in de praktijk worden deze cheques echter in zeer ruime mate ter betaling van schulden aanvaard.

De omvang van het giraal geld wordt beïnvloed door de politiek van de monetaire overheid en door de overeenkomsten die traditioneel door de belangrijkste financiële instellingen worden nageleefd. Aldus houden de belangrijkste depositobanken dagelijks ongeveer 8 pct. van hun brutodeposito's aan in de vorm van kasmiddelen, d.i. in de vorm van biljetten, munten en deposito's bij de Bank of England. Bovendien houden de depositobanken eveneens ongeveer 30 pct. van hun brutodeposito's aan in de vorm van liquiditeiten, d.i. kasmiddelen, daggeld en geld op korte termijn, en verdisconteerd papier.

De monetaire overheid kan het kredietvolume door een der drie volgende middelen beïnvloeden : discontopolitiek, open-marktpolitiek, aanbevelingen en richtlijnen aan de financiële instellingen.

De Bank of England wordt beschouwd als de eerste centrale bank die de discontovoet als een werktuig van kredietcontrole heeft aangewend. Na de tweede wereldoorlog en tot in 1951 werd de discontovoet op 2 pct. gehandhaafd, d.i. het peil waarop hij zich sedert 1932 bevond, afgezien van een kortstondige verhoging bij het begin van de vijandelijkheden. Gedurende deze periode werd de kortlopende rentevoet stabiel gehouden door middel van de verrichtingen van de Bank op de markt der schatkistbons. Sedert 1951 werd de rentevoet opnieuw

aangewend als een middel ter beïnvloeding van de geldhoeveelheid, hoewel vaak wordt gezegd dat de rentevoeten blijkbaar minder dan voorheen invloed op de geldhoeveelheid uitoefenen uit hoofde van de wijzigingen in de Engelse volkshuishouding in de loop der jongste jaren en vooral van de zeer sterke stijging van het belastingtarief.

In de tweede plaats kan de monetaire overheid rechtstreeks of onrechtstreeks op de omvang der liquiditeiten van het bankwezen invloed uitoefenen bij wege van open-marktverrichtingen op kort- of langlopende effecten.

Ten slotte hebben verschillende kanseliers van de Schatkist aan de financiële instellingen, door bemiddeling van de gouverneur van de Bank of England, een zeker aantal aanbevelingen met betrekking tot het volume giraal geld gericht. Die aanbevelingen gingen vaak gepaard met richtlijnen welke tegelijkertijd aan het Capital Issues Committee werden overgemaakt; zij betroffen zowel de kwantitatieve als de kwalitatieve geldcontrole.

*
**

5. Het deviezenregime.

Tot in 1932 werd de goudvoorraad van het Verenigd-Koninkrijk aangehouden door het Issue Department van de Bank of England. Krachtens een wet van 16 juni 1932 werd een Exchange Equalisation Account opgericht, dat in zulke mate beleggingen in goud en in effecten, met inbegrip van buitenlandse geldsoorten, mocht doen als nodig was om ongewenste schommelingen van het pond te ver-

mijden. Deze wet, aangevuld bij een wettelijke beschikking in 1939, voorzag dat verschillen voortvloeiend uit schommelingen van de prijs te betalen aan of ontvangen van het Egalisatiefonds voor het goud aangehouden, overgedragen of afgegeven door het Issue Department van de Bank of England aan of door het Fonds zouden gestort worden.

Het beheer van dit Fonds werd toevertrouwd aan de Bank of England. Bij de wet van 16 juni 1932 werden de verrichtingen onderworpen aan het jaarlijks toezicht van de Comptroller and Auditor General die aan het Lagerhuis moet verzekeren of de verrichtingen van het Fonds al dan niet overeenkomstig de wet geschieden.

Vóór de oorlog gebeurden de tussenkomsten op de wisselmarkt voor rekening van het Fonds; er bestond nochtans geen wettelijke controle op de verrichtingen op de wisselmarkt. Bij het begin van de oorlog werd het stelsel van vrijheid, krachtens de Defence Regulations, vervangen door een stelsel van wisselcontrole dat nadien door de Exchange Control Act werd uitgebreid. Overeenkomstig deze wetgeving werd de goud- en deviezenvoorraad opgevorderd en bij het Egalisatiefonds gecentraliseerd, waarvan de bevoegdheid werd uitgebreid; het is nu ook belast met de bewaring der buitenlandse betaalmiddelen. Dit stelsel is nog steeds van kracht.

Van oktober 1947 af werd het bedrag van de gouden dollarvoorraad door het Fonds aangehouden, maandelijks gepubliceerd. Van 1937 tot 1939 gebeurde dit om de zes maanden met drie maanden vertraging; gedurende de oorlog werd te dien opzichte geen enkele inlichting gepubliceerd.

LITERATUUR BETREFFENDE DE MONETAIRE EN FINANCIËLE TOESTAND VAN BELGIË

Onderstaande literatuuropgave sluit aan bij diegene die wij gepubliceerd hebben die ons juli-nummer 1957 van het *Tijdschrift*. Er weze opgemerkt dat in deze literatuuropgave noch de verslagen van de verschillende instellingen, noch de statistische bronnen zijn overgenomen.

1. GELD- EN BANKWEZEN

JUSSIANT J., Les finances privées en 1956. (*Bulletin de l'Institut de Recherches Economiques et Sociales, Leuven, XXIII, n° 4, juni 1957, blz. 257-268.*)

TEYSSSEN J., De recente evolutie op de geld- en kapitaalmarkt. (*Economisch en Sociaal Tijdschrift, St. Ignatius-Handelshogeschool, Antwerpen, XI, n° 3, juni-augustus 1957, blz. 157-171.*)

2. BEURS- EN SPAARWEZEN

MINET J., La Caisse d'Épargne du Congo Belge et du Ruanda-Urundi et l'essor de l'épargne congolaise. (*Bulletin mensuel de l'Institut d'émission de l'Afrique équatoriale française et du Cameroun, Parijs, n° 15, juli 1957, blz. 13-19.*)

TEYSSSEN J., De recente evolutie op de geld- en kapitaalmarkt. (*Economisch en Sociaal Tijdschrift, St. Ignatius-Handelshogeschool, Antwerpen, XI, n° 3, juni-augustus 1957, blz. 157-171.*)

3. PRIJZEN EN LONEN

BAUDHUIN F., Prix, consommation, balance et revenus en 1956. (*Bulletin de l'Institut de Recherches Economiques et Sociales, Leuven, XXIII, n° 4, juni 1957, blz. 365-397.*)

De evolutie van de lonen en arbeidsvoorwaarden in onze buurstaten. (*Weekberichten van de Kredietbank, Brussel, XII, n° 32, 10 augustus 1957, blz. 321-324.*)

EVALENKO R., Salaires et bénéfices des sociétés. (*Socialisme, Brussel, n° 22, juli 1957, blz. 350-358.*)

Evolution des salaires. Dix ans d'évolution des salaires dans les Flandres. (*Bulletin hebdomadaire de Fabrimétal, Brussel, n° 577, 15 juli 1957, blz. 558-559.*)

Les mesures du gouvernement luxembourgeois dans le domaine des prix. (*Bulletin Economique, Ministère des Affaires Economiques, Luxemburg, III, n° 7, juli 1957, blz. 73-76.*)

NEYRINCK M., Beperking van de arbeidsduur in België. (*Handelsoverzicht, Nederlandsche Kamer voor Koophandel voor België en Luxemburg, Brussel, n° 8, augustus 1957, blz. 3-5.*)

4. BEGROTING EN OPENBARE FINANCIËN

MASOIN M., Les finances publiques en 1956. (*Bulletin de l'Institut de Recherches Economiques et Sociales, Leuven, XXIII, n° 4, juni 1957, blz. 245-256.*)

5. FINANCIËLE ORGANEN BEHEERST DOOR BIJZONDERE WETTELIJKE BESCHIKKINGEN OF GEPLAATST ONDER DE WAARBORG OF DE CONTROLE VAN DE STAAT

MINET J., La Caisse d'Épargne du Congo Belge et du Ruanda-Urundi et l'essor de l'épargne congolaise. (*Bulletin mensuel de l'Institut d'émission de l'Afrique équatoriale française et du Cameroun, Parijs, n° 15, juli 1957, blz. 13-19.*)

Vers l'assurance « globale » des risques à l'exportation. (*Bulletin hebdomadaire de Fabrimétal, Brussel, n° 577, 15 juli 1957, blz. 560-566.*)

7. INTERNATIONALE FINANCIËLE VERRICHTINGEN

BLOCH H., Politiques fiscales étrangères et mouvements de capitaux internationaux. (*Société Belge d'Études et d'Expansion, Luik, n° 176, mei-juni-juli 1957, blz. 653-659.*)

8. FINANCIËLE ASPECTEN VAN BENELUX

A propos du traité Benelux. (*Bulletin hebdomadaire de Fabrimétal, Brussel, n° 579, 5 augustus 1957, blz. 608-613.*)

Eerste gezamenlijk verslag van de Nederlandse, Belgische en Luxemburgse regeringen aan de Raadgevende Interparlementaire Benelux-Raad inzake de totstandkoming en de werking van een Economische Unie tussen de drie Staten. (*Benelux, Kwartaalbericht van de Nederlandsch-Belgisch-Luxemburgsche Douane Unie, Brussel, I, n° 2, augustus 1957, blz. 6-46.*)

9. SCHUMAN-PLAN

Bilan de la Communauté Européenne du Charbon et de l'Acier. (*Bulletin hebdomadaire de Fabrimétal, Brussel, n° 578, 29 juli 1957, blz. 597-606.*)

FAYAT H., De Europese Gemeenschap voor Kolen en Staal en het concentratieprobleem. (*Socialistische Standpunten, Brussel, n° 3, 1957, blz. 169-183.*)

RIEBEN H., La Communauté Européenne du Charbon et de l'Acier et les cartels. - I. (*Cartel, Revue trimestrielle des développements des monopoles et de la protection du consommateur, Brussel, VII, n° 1, januari 1957, blz. 7-16.*)

10. ALGEMEEN

BEZY F., L'économie congolaise en 1956. (*Bulletin de l'Institut de Recherches Economiques et Sociales, Leuven, XXIII, n° 4, juni 1957, blz. 401-412.*)

DUVIEUSART J., Quelques réflexions sur l'évolution du revenu national en Belgique. (*Société Belge d'Études et d'Expansion, Luik, n° 176, mei-juni-juli 1957, blz. 496-500.*)

THUER O., La conjoncture économique de la Belgique. (*Bulletin de l'Institut de Recherches Economiques et Sociales, Leuven, XXIII, n° 5, 2 augustus 1957, blz. 415-433.*)

ECONOMISCHE WETGEVING

Deze rubriek bevat de wetten, besluiten en andere officiële bekendmakingen die van bijzonder belang zijn voor 's lands algemene economie en via het Belgisch Staatsblad werden afgekondigd in de loop van de maand aan deze van de publikatie van ons Tijdschrift voorafgaand.

Alleen de gewichtigste wetten en besluiten hebben wij « in extenso » overgenomen. Voor de andere wetteksten volstaat een eenvoudige vermelding, desnoods door een verklarende nota verduidelijkt.

Om het naslaan ervan te vergemakkelijken, hebben wij bovenbedoelde documentatie in de volgende rubrieken ondergebracht :

- I. — Algemene economische wetgeving
- II. — Overheidsfinanciën (incl. begrotingswetten), munt-, bank- en financiële wetgeving
- III. — Landbouw
- IV. — Nijverheid
- V. — Arbeid
- VI. — Binnenlandse handel
- VII. — Buitenlandse handel
- VIII. — Verkeerswezen
- IX. — Prijzen en lonen
- X. — Sociale wetgeving (pensioenen, sociale verzekeringen en diverse sociale voordelen)
- XI. — Oorlogsschade

I — ALGEMENE ECONOMISCHE WETGEVING

Koninklijk besluit van 30 april 1957

houdende instelling van een Studiecommissie voor de integratie van de Belgische steenkolenmijnen in de gemeenschappelijke markt (Staatsblad, 18 juli 1957, blz. 5.145).

Artikel 1. — Er wordt een « Studiecommissie voor de integratie van de Belgische steenkolenmijnen in de gemeenschappelijke markt » ingesteld, die tot opdracht heeft de toestand van sommige Belgische steenkolenmijnen ten aanzien van hun integratie in de gemeenschappelijke markt van de Europese Gemeenschap voor Kolen en Staal te bestuderen.

Wet van 2 mei 1957

betreffende de tenuitvoerlegging van de uitspraken van het Hof van Justitie en van sommige beschikkingen van de Hoge Autoriteit van de Europese Gemeenschap voor Kolen en Staal (Staatsblad, 11 juli 1957, blz. 5.024).

Artikel 1. — In toepassing van de artikelen 44 en 92 van het verdrag tot oprichting van de Europese Gemeenschap voor Kolen en Staal, goedgekeurd bij de wet van 25 juni 1952, wordt de Minister van Buitenlandse Zaken belast met de verificatie van de authenticiteit der afschriften van de uitspraken van het Hof van Justitie en van de beschikkingen van de Hoge Autoriteit, die geldelijke verplichtingen inhouden en waarvan de tenuitvoerlegging in België moet voltrokken worden. Hetzelfde geldt voor de afschriften van de bijgevoegde vertalingen.

De Minister kan zijn bevoegdheden overdragen aan een daartoe speciaal aangewezen ambtenaar.

Art. 2. — Na die verificatie wordt het bevel tot tenuitvoerlegging aangebracht door de hoofdgriffier van het Hof van beroep te Brussel.

Art. 3. — In het koninklijk besluit n^o 64 van 30 november 1939 houdende het Wetboek der registratie-, hypotheek- en griffierechten, bekrachtigd bij artikel 2 van de wet van 16 juni 1947, wordt een aldus luidend artikel 305bis ingelast :

« Art. 305bis. Zijn van griffierecht vrijgesteld, de uitgiften, afschriften en uittreksels van de uitspraken van het Hof van Justitie van de Europese Gemeenschap voor Kolen en Staal en van de beschikkingen van de Hoge Autoriteit, die geldelijke verplichtingen inhouden. »

Art. 4. — De Koning is gemachtigd alle bijkomende maatregelen te treffen, die voor de uitvoering van de artikelen 44 en 92 van het verdrag tot oprichting van de Europese Gemeenschap voor Kolen en Staal nodig zijn.

Wet van 1 juli 1957

tot wijziging van artikel 4 der wet van 31 maart 1898 op de Beroepsverenigingen (Staatsblad, 18 juli 1957, blz. 5.144).

Enig artikel. — Aan artikel 4, 8^o, van de wet van 31 maart 1898 op de beroepsverenigingen wordt volgende tekst toegevoegd :

« Indien een algemene vergadering, bijeengeroepen om de ontbinding van de vereniging uit te spreken of om haar statuten te wijzigen, rechtstreeks of bij volmacht niet de helft van de leden vertegenwoordigt, kan een nieuwe met hetzelfde doel bijeengeroepen vergadering geldig beraadslagen, welk ook het aantal aanwezige of vertegenwoordigde leden is. »

Koninklijk besluit van 2 juli 1957

tot wijziging van het koninklijk besluit van 7 juli 1847 houdende algemeen reglement op de dienst van de douane-entrepots (Staatsblad, 17 juli 1957, blz. 5.130).

Koninklijk besluit van 2 juli 1957

tot vaststelling van het maximum der magazijnrechten welke in de openbare entrepots mogen worden gevorderd (Staatsblad, 17 juli 1957, blz. 5.133).

Wet van 9 juli 1957

tot regeling van de verkoop op afbetaling en van zijn financiering (Staatsblad, 26 juli 1957, blz. 5.312).

Hoofdstuk I. — Werkingssfeer.

Artikel 1. — Onder verkoop op afbetaling in de zin van deze wet wordt verstaan elke overeenkomst, ongeacht onder welke benaming of in welke vorm, welke normaal leidt tot verkrijging van lichamelijke roerende goederen waarvan de prijs voldaan wordt in ten minste vier termijnen. De bepalingen betreffende de verkoop op afbetaling gelden eveneens voor de overeenkomsten betreffende een dienstverrichting die tot de door de Koning bij in Ministerraad overlegd besluit bepaalde categorieën behoort en waarvan de prijs betaalbaar is onder dezelfde voorwaarden.

Onder lening op afbetaling in de zin van deze wet wordt verstaan :

1° Elke overeenkomst, ongeacht onder welke benaming of in welke vorm, waardoor een ander persoon dan de verkoper, hetzij aan de verkoper in plaats van de verkrijger, hetzij aan de koper, binnen de perken van deze wet, de prijs ter hand stelt van een lichamenlijk roerend goed of een dienst die er aan onderworpen is, terwijl de verkrijger zich verbindt het verschuldigde aan de derde terug te betalen in ten minste drie termijnen;

2° Elke financiering door middel van aankoopbons of soortgelijke titels, door de verkoper of een derde aan de koper afgegeven.

Art. 2. — Buiten de toepassing van deze wet vallen :

1° De verkoop op afbetaling, aan handelaars, van lichamelijke roerende goederen die bestemd zijn voor beroepsdoel-einden of om al dan niet na bewerking weder te worden verkocht, alsook de lening op afbetaling toegestaan om zodanige verrichtingen te financieren;

2° De toevallige verkoop of lening op afbetaling, zonder winsttoegmerk;

3° De hypothecaire lening;

4° De verkoop en de lening op afbetaling, met uitzondering van de financiering door aankoopbons of soortgelijke titels, beneden een bedrag dat door de Koning bepaald wordt bij een in Ministerraad overlegd besluit;

5° De verkoop of lening op afbetaling boven een bedrag dat door de Koning bepaald wordt bij een in Ministerraad overlegd besluit.

Hoofdstuk II. — Verkoop op afbetaling.

Art. 3. — Onverminderd de gemeenrechtelijke regelen inzake bewijslevering, moet voor de verkoop op afbetaling een contract worden opgemaakt in evenveel exemplaren als er contracterende partijen met onderscheiden belangen zijn.

Art. 4. § 1. — De contracten van verkoop op afbetaling moeten vermelden :

1° De naam en voornamen of de firma of maatschappelijke benaming, alsmede de woonplaats of maatschappelijke zetel van de koper;

2° De naam en voornamen of de firma of maatschappelijke benaming, de woonplaats of maatschappelijke zetel van de verkoper en zijn inschrijvingsnummer in het handelsregister, alsmede zijn inschrijvings- of erkenningsnummer bij het Ministerie van Economische Zaken;

3° De nauwkeurige opgave van het verkochte voorwerp of van de verrichte dienst;

4° De totale prijs op afbetaling;

5° De prijs, waartegen dit voorwerp of deze dienst contant kan worden verkregen;

6° Het lastenpercentage, berekend volgens een bij koninklijk besluit bepaalde wijze;

7° Het bedrag van het aanvankelijke voorschot;

8° Het te financieren bedrag;

9° Het totaal bedrag der betalingen buiten het voorschot;

10° Het aantal, het bedrag en de periodiciteit of de opeenvolgende vervaldagen der onder 9° bedoelde betalingen;

11° Wanneer de verkoper bij het afsluiten van het contract van verkoop op afbetaling zijn rechten, buiten die verbonden aan de wisselbrieven of orderbriefjes, geheel of ten dele afstaat of zich voorbehoudt af te staan dan wel een derde geheel of ten dele in die rechten doet treden of zich voorbehoudt te doen treden, moet het contract de naam en voornamen, de firma of maatschappelijke benaming of de maatschappelijke zetel, evenals het erkenningsnummer vermelden van de bepaalde derde die geheel of ten dele in de rechten treedt van de verkoper of aan wie de verkoper zijn rechten geheel of ten dele afstaat of zich voorbehoudt af te staan.

§ 2. Indien het contract een beding van eigendomsvoorbehoud bevat, moet ook de tekst van artikel 491 van het Strafwetboek erin voorkomen, bij gebreke waarvan het beding ongeschreven wordt geacht.

Art. 5. — In afwijking van artikel 1583 van het Burgerlijk Wetboek is een verkoop op afbetaling niet voltrokken zolang er geen voorschot is betaald van ten minste 15 pct. van de contante koopprijs.

Art. 6. — De Koning kan, bij in Ministerraad overlegd besluit, voor bepaalde groepen van voorwerpen of diensten een hoger percentage dan het in artikel 5 bepaalde opleggen en een uiterste termijn voorschrijven binnen welke de volle som voldaan moet zijn.

Art. 7. — De Koning bepaalt, bij een in Ministerraad overlegd besluit, het maximumpercentage van de lasten. Dit maximum kan verschillen naargelang één derde al dan niet in de rechten treedt van de verkoper of diens schuldvordering overneemt; het kan ook vastgesteld worden volgens het bedrag of de duur van het door de verkoper toegestane krediet of de aard van het voorwerp of van de dienst.

Art. 8. — Bij niet-naleving van artikel 3, bij verzuim van één der in artikel 4, § 1, 3° tot 11° voorgescreven vermeldingen, bij overschrijding van de krachtens artikel 7 vastgestelde lastenpercentages of van de in uitvoering van artikel 6 opgelegde termijnen, worden de verplichtingen van de koper van rechtswege tot de contante koopprijs van het voorwerp of de dienst verminderd; de koper behoudt het voordeel van de termijnbetaling.

De rechter kan dezelfde vermindering toestaan bij verzuim van één der in artikel 4, § 1, 1° en 2° voorgescreven vermeldingen, of bij onjuistheid van een der in dat artikel voorgescreven vermeldingen, voor zover de koper aantoonde dat daaruit voor hem een nadeel kon ontstaan.

Art. 9. — De koper, die geen wissel geaccepteerd of geen orderbriefje getekend heeft, is te allen tijde gerechtigd tot vervroegde betaling van het saldo der nog te vervallen termijnen, mits hij de schuldeiser hiervan bij aangetekend schrijven één maand te voren kennis geeft; in dat geval heeft hij recht op een restorno van ten minste 5 pct. 's jaars, berekend naar het bedrag van elk der vervroegde betalingen.

Art. 10. § 1. — Elke uitdrukkelijk ontbindende voorwaarde wordt als ongeschreven beschouwd, behalve wanneer zij bedongen is :

1° Voor het geval dat de koper in gebreke is ten minste twee termijnen of een bedrag van 20 pct. van de total prijs

op afbetaling te voldoen en dat hij een maand na het ter post afgeven van het aangetekend schrijven tot ingebrekestelling zijn verplichtingen niet is nagekomen;

2° Voor het geval dat de koper het voorwerp vervreemdt vóór het betalen van de koopprijs of het gebruikt in strijd met de bedingen van het contract, terwijl de verkoper zich de eigendom van het voorwerp heeft voorbehouden met inachtneming van artikel 4, § 2.

§ 2. Indien de rechter oordeelt, dat de opgelegde of overeengekomen strafbepalingen of schadevergoeding bij niet-uitvoering van de overeenkomst bovenmatig of onverantwoord zijn, kan hij deze zelfs ambtshalve verminderen of de koper er geheel van ontslaan.

Art. 11. — Elke publiciteit betreffende op afbetaling te koop aangeboden voorwerpen of dienstverrichtingen moet de prijs waartegen het voorwerp of de dienst contant kan worden verkregen, de gehele prijs bij verkoop of afbetaling, het bedrag van het aanvankelijk voorschot en het aantal, de periodiciteit en het bedrag van de overige gedeeltelijke betalingen.

Hoofdstuk III. — *De lening op afbetaling.*

Art. 12. — Voor de leningen op afbetaling moet een contract worden opgemaakt in evenveel exemplaren als er contracterende partijen met onderscheiden belangen zijn.

Art. 13. — De contracten van lening op afbetaling moeten vermelden :

1° De naam en voornamen of de firma of maatschappelijke benaming en de woonplaats of maatschappelijke zetel van de geldopnemer;

2° De naam en voornamen of de firma of maatschappelijke benaming, de woonplaats of maatschappelijke zetel van de geldschieder en zijn inschrijvingsnummer in het handelsregister evenals zijn erkenningsnummer bij het Ministerie van Economische Zaken;

3° Het nominaal bedrag van de lening op afbetaling, verminderd met de eerste betaling indien deze bij het sluiten van het contract wordt gedaan;

4° Het door termijnen terug te betalen bedrag, met uitzondering van de eerste betaling indien deze bij het sluiten van het contract wordt gedaan;

5° Het lastenpercentage, berekend volgens een bij koninklijk besluit bepaalde wijze;

6° Het aantal, het bedrag en de periodiciteit of de opeenvolgende vervaldagen der onder 4° bedoelde betalingen;

7° De datum van de eerste betaling;

8° Het voorwerp of de dienstverrichting waarvoor de lening wordt toegestaan;

9° De contante prijs van dat voorwerp of van die dienst.

Art. 14. — Geen lening op afbetaling mag meer bedragen dan 85 pct. van de contante prijs van het voorwerp of van de dienst ter betaling waarvan zij wordt toegestaan. Zij mag slechts worden verleend op vertoon van het bewijs van de betaling van een voorschot van ten minste 15 pct. Wordt dit laatste percentage, bij toepassing van artikel 6, door de Koning verhoogd, dan wordt het maximumbedrag der lening in dezelfde mate verminderd.

Art. 15. — De Koning kan, bij in Ministerraad overlegd besluit, voor een of meer categorieën van leningen, een uiterste termijn van terugbetaling bepalen.

Art. 16. — De Koning bepaalt, bij een in Ministerraad overlegd besluit, het maximumpercentage der lasten. Dit percentage kan verschillen volgens de categorieën van leningen op afbetaling, het bedrag of de duur van de lening of de aard van het voorwerp of van de dienst.

Art. 17. — Bij niet-naleving van de artikelen 12 en 14, bij verzuim van een der in artikel 13, 3° tot 9°, voorgeschreven vermeldingen of overschrijding van de krachtens artikel 16 vastgestelde lasten-percentages worden de verplichtingen van de geldopnemer van rechtswege tot het nominaal bedrag van de lening op afbetaling verminderd; de geldopnemer behoudt het voordeel van de termijnbetaling. De rechter kan dezelfde vermindering uitspreken bij verzuim van een der in artikel 13, 1° en 2° voorgeschreven vermeldingen, of bij onjuistheid van een der in dat artikel voorgeschreven vermeldingen, voor

zover de geldopnemer aantoonde dat daaruit voor hem een nadeel kon ontstaan.

Art. 18. — De geldopnemer, die geen wissel geaccepteerd of geen orderbriefje getekend heeft, is te allen tijde gerechtigd tot vervroegde betaling van de nog te vervallen termijnen, mits hij de schuldeiser hiervan bij aangetekend schrijven één maand te voren kennis geeft; in dat geval heeft hij recht op een restorno van ten minste 5 pct. 's jaars, berekend naar het bedrag van elk der vervroegde betalingen.

Art. 19. § 1. — Onverminderd de bepalingen van artikel 118 van het Burgerlijk Wetboek wordt elk beding van het contract, waarbij de geldschieder gemachtigd wordt de onmiddellijke terugbetaling van de nog te vervallen termijnen te eisen, als ongeschreven beschouwd, behalve wanneer het betrekking heeft op het geval dat de geldopnemer in gebreke is ten minste twee stortingen of een bedrag ten belope van 20 pct. van de lening te betalen en dat hij een maand na het ter post afgeven van een aangetekend schrijven tot ingebrekestelling zijn verplichtingen niet is nagekomen.

§ 2. Indien de rechter oordeelt, dat de opgelegde of overeengekomen strafbepalingen of schadevergoeding bij niet-uitvoering van de overeenkomst bovenmatig of onverantwoord zijn, kan hij deze zelfs ambtshalve verminderen of de geldopnemer er geheel van ontslaan.

Hoofdstuk IV. — *Gemene bepalingen.*

Art. 20. — In afwijking van de wet van 21 Ventôse jaar IX, houdende vaststelling van het voor beslag vatbaar gedeelte van de wedden der openbare ambtenaren en burgerlijke bedienden, evenals van de wet van 18 augustus 1887, betreffende de overdracht van en het beslag op de arbeiderslonen, gewijzigd bij de wetten van 25 mei 1920, 7 augustus 1922 en 5 maart 1932 en de besluitwetten van 18 september 1945 en 28 februari 1947, zijn de wedden van de ambtenaren en beambten der openbare diensten, alsook de lonen van het arbeiders- en dienstpersoneel, de bezoldiging van de bedienden of klerken der private bedrijven en burgerlijke of handelsvennootschappen slechts vatbaar voor overdracht ten belope van één vijfde uit hoofde van de verkoop en de lening op afbetaling geregeld bij deze wet.

De lonen en wedden van de minderjarige zelfs ontvoogde kinderen zijn uit dien hoofde niet vatbaar voor overdracht of beslag.

Art. 21. — Is nietig, elk beding van het contract van dienstverhuur dat de verkgever machtigt zonder opzegging af te danken het lid van zijn personeel wiens loon of wedde het voorwerp zou zijn van overdracht of beslag ter gelegenheid van een verkoop of lening op afbetaling.

Art. 22. § 1. — Artikel 3 van het Voorafgaande Boek van het Wetboek van burgerlijke rechtsvordering, in verband met de bevoegdheid van de vrederechter, wordt aangevuld als volgt :

« 1° De betwistingen inzake verkoop en lening op afbetaling zoals die zijn omschreven bij de desbetreffende wet, op voorwaarde dat de koper of de geldopnemer geen daad van koophandel heeft verricht. »

§ 2. In het Voorafgaande Boek van het Wetboek van burgerlijke rechtsvordering wordt een artikel 43ter ingevoegd, luidende :

« Art. 43ter. De betwistingen inzake verkoop en lening op afbetaling, zoals die zijn omschreven bij de desbetreffende wet, komen vóór het bevoegde gerecht van de woonplaats van de koper of geldopnemer.

» Artikel 43bis, II en III, is op deze betwistingen toepasselijk. »

Hoofdstuk V. — *Controle en toezicht.*

Art. 23. — Moeten door de Minister van Economische Zaken worden erkend, de natuurlijke of rechtspersonen die gewoonlijk, hoofdzakelijk of bijkomenderwijze en in welke vorm ook :

1° Op afbetaling verkopen zonder financiering door een derde;

2° Leningen op afbetaling toestaan;

3° Tot de financiering van de verkoop op afbetaling bijdragen door aan de verkoper een deel van de prijs van een

voorwerp of dienst als bedoeld in deze wet ter hand te stellen, tegen afstand door de verkoper van diens rechten, buiten die verbonden aan de wisselbrieven of orderbriefjes, of tegen gehele of gedeeltelijke indeplaatsstelling in die rechten.

Art. 24. § 1. — Om te worden erkend moeten de in artikel 23 bedoelde personen bij hun aanvraag om erkenning het bewijs leveren :

- a) Van hun inschrijving in het handelsregister;
- b) Als het om vennootschappen gaat, van hun oprichting in de vorm van handelsvennootschap.

Bovendien, moeten zij zich verbinden :

- a) Een boekhouding te voeren, waaruit de door de reglementeringen inzake statistiek vereiste inlichtingen kunnen worden verstrekt;

- b) Aan de Minister van Economische Zaken de statistische staten in verband met de uitgevoerde verrichtingen op de door de Koning gestelde data en voorwaarden toe te zenden;

- c) De bevoegde, door de Minister aangewezen ambtenaren van het Ministerie van Economische Zaken kennis te laten nemen van de met de klanten gesloten contracten en van alle bescheiden in rechtstreeks verband met deze contracten, waarvan de inzage noodzakelijk is voor het vervullen van hun opdracht.

§ 2. De erkenning van de onder 1^o van artikel 23 bedoelde personen is ondergeschikt aan de verbintenis zich voor de verrichtingen die zij door een derde laten financieren, als ook voor de overdracht van hun rechten of de indeplaatsstelling uitsluitend te richten tot de erkende personen.

§ 3. De bij 2^o en 3^o van artikel 23 bedoelde personen, behoudens degenen die als verkoper aankoopbons of soortgelijke titels afgeven, moeten bovendien bij hun aanvraag om erkenning aantonen dat zij een realiseerbaar netto-actief van ten minste één miljoen bezitten ten behoeve van de financiering; de andere vennootschappen dan de firmavennootschappen of bloot-commanditaire vennootschappen moeten bovendien aantonen dat hun kapitaal ten belope van ten minste twee miljoen volgestort is. Zij moeten zich ook verbinden :

- a) Het bovenbedoelde realiseerbaar netto-actief of kapitaal blijvend op het minimum-bedrag te handhaven en de Minister van Economische Zaken de stand van hun boekhouding eens in het jaar mede te delen;

- b) Aan de verkopers geen enkele directe of indirecte commissie of bezoldiging te verlenen.

§ 4. De Minister van Economische Zaken doet uitspraak binnen een maand na de regelmatige indiening van de aanvraag. De weigering tot erkenning is met de redenen omkleed.

Art. 25. § 1. — De erkenning kan door de Minister van Economische Zaken, voor een door hem te bepalen termijn, ontnomen worden aan degenen die een van de in artikel 24 gestelde voorwaarden niet meer vervullen, die een van de bepalingen der wet niet in acht nemen of een van de bij hun aanvraag om erkenning aangegane verbintenissen niet nakomen.

De beslissing van de Minister is met de redenen omkleed.

De erkenning wordt ingetrokken voor ten hoogste één jaar, te rekenen van de dag, waarop het besluit in het *Belgisch Staatsblad* is bekendgemaakt; tijdens deze periode mag de belanghebbende geen nieuwe aan deze wet onderworpen verrichtingen meer afsluiten; hij moet een nieuwe erkenning aanvragen om een der bij artikel 23 bedoelde werkzaamheden uit te oefenen.

Intrekking van de erkenning heeft geen gevolgen voor de geldigheid en de uitvoering der lopende contracten.

§ 2. De Minister van Economische Zaken maakt de per 31 December van elk jaar vastgestelde lijst der in artikel 23 bedoelde personen in het *Belgisch Staatsblad* bekend; de wijzigingen, welke deze lijst tijdens de eerste zes maanden van het kalenderjaar ondergaat, worden eveneens in het *Belgisch Staatsblad* bekendgemaakt.

Art. 26. § 1. — Moeten vooraf om een inschrijving bij het Ministerie van Economische Zaken verzoeken, de natuurlijke of rechtspersonen die gewoonlijk, hoofdzakelijk of bijkomenderwijze verkopen of diensten verrichten wanneer de betaling van de prijs aanleiding geeft tot een aan deze wet onderworpen verrichting en een beroep wordt gedaan op de financiering door een derde persoon.

Zij moeten zich bij hun aanvraag om inschrijving verbinden :

- a) Voor de afstand van hun rechten of de indeplaatsstelling slechts een beroep te doen op erkende derden als bedoeld bij artikel 23;

- b) De bevoegde door de Minister aangewezen ambtenaren van het Ministerie van Economische Zaken kennis te laten nemen van de met de klanten gesloten contracten en van alle bescheiden in rechtstreeks verband met deze contracten, waarvan de inzage noodzakelijk is voor het vervullen van hun opdracht.

§ 2. De inschrijving kan door de Minister van Economische Zaken geschrapt worden voor een door hem te stellen termijn ten aanzien van de belanghebbenden die een van de bepalingen van de wet niet in acht nemen of de verbintenis die zij bij hun aanvraag om inschrijving hebben aangegaan, niet nakomen.

De beslissing van de Minister is met redenen omkleed.

De inschrijving wordt geschrapt voor ten hoogste één jaar, te rekenen van de dag waarop het besluit in het *Belgisch Staatsblad* is bekendgemaakt; tijdens deze periode mag de belanghebbende geen nieuwe aan deze onderworpen verrichtingen meer afsluiten.

Hij moet een nieuwe inschrijving aanvragen om een bij dit artikel bedoelde werkzaamheid uit te oefenen.

Schrapping van inschrijving heeft geen gevolgen voor de geldigheid en de uitvoering der lopende contracten.

Art. 27. — Ingeval de verrichtingen worden afgesloten door een niet-erkende of niet-ingeschreven persoon of door een persoon wiens erkenning of inschrijving is ingetrokken, worden de verplichtingen van de koper of van de geldopnemer van rechtswege beperkt tot de contante koopprijs van het voorwerp of van de dienst of tot het nominaal bedrag van de lening op afbetaling; zij behouden het voordeel van de termijnbetaling.

Art. 28. — Degenen aan wie de Minister van Economische Zaken tweemaal de erkenning heeft ontnomen krachtens artikel 25, mogen geen derde erkenning aanvragen.

De erkenning of inschrijving kan niet verleend worden aan of behouden blijven voor de niet in eer herstelde gefailleerden en de natuurlijke personen die een veroordeling hebben opgelopen als bepaald bij de artikelen 1 en 2 van het koninklijk besluit n^o 22 van 24 oktober 1934.

De in het voorgaande lid bedoelde personen mogen geen beheerder, zaakwaarnemer, directeur of gevolmachtigde van een onderneming zijn, die aan de verplichting tot erkenning of inschrijving onderworpen is. Niet-naleving van dit voorschrift kan voor de onderneming de intrekking van de erkenning of de inschrijving ten gevolge hebben.

Hoofdstuk VI. — Strafbepalingen.

Art. 29. — Wordt met gevangenisstraf van acht dagen tot één jaar en met geldboete van 26 tot 50.000 frank of met één van die straffen alleen gestraft :

- 1^o Hij die, rechtstreeks of zijdelings of door een tussenpersoon, de aan deze wet onderworpen verrichtingen van verkoop of lening op afbetaling of financiering gewoonlijk doet, zonder door de Minister van Economische Zaken al naar het geval te zijn ingeschreven of erkend;

- 2^o Hij die dezelfde verrichtingen gewoonlijk doet, terwijl hij als gefailleerde niet in eer is hersteld of een in kracht van gewijsde gegane veroordeling heeft opgelopen wegens één van de bij de artikelen 1 en 2 van het koninklijk besluit n^o 22 van 24 oktober 1934 bepaalde misdrijven;

- 3^o Hij die, als niet in eer herstelde gefailleerde of na een van de bij 2^o bedoelde veroordelingen te hebben opgelopen, de functies vervult van beheerder, zaakwaarnemer, directeur of gevolmachtigde van een onderneming die aan de verplichting tot erkenning of inschrijving onderworpen is;

- 4^o Hij die de verificaties verhindert waaraan hij zich moet onderwerpen, of weigert de inlichtingen te geven welke hij krachtens deze wet moet verstrekken of die met zijn weten onjuiste of onvolledige inlichtingen verstrekt.

De rechter kan bovendien het definitief of tijdelijk verbod uitspreken om aan deze wet onderworpen verrichtingen van verkoop of lening op afbetaling of financiering te doen, zelfs voor rekening van een ander, en de gehele of gedeeltelijke

sluiting bevelen van de inrichting waarin het misdrijf is gepleegd.

Wordt met de in eerste lid gestelde straffen gestraft, hij die het verbod of het sluitingsbevel overtreedt.

Hoofdstuk VII. — *Bijzondere bepaling.*

Art. 30. — De Koning kan een centrale dienst organiseren om alle of sommige contracten als bedoeld bij artikel 1 te registreren, hetzij verplicht onder de sancties van de artikelen 25 en 26, hetzij facultatief ten einde het beding van eigendomsvoorbehoud vermeld in die contracten aan derden te kunnen tegenwerpen.

De Koning bepaalt onder welke voorwaarden de aldus ingewonnen inlichtingen aan derden kunnen worden medegedeeld.

Inwerkingtreding.

Art. 31. — De Koning stelt de datum vast, waarop deze wet in werking treedt. Hij kan een bijzondere datum vaststellen voor de inwerkingtreding van hoofdstuk V.

Wet van 10 juli 1957

waarbij, tot bevordering van de economische expansie en tot bestrijding van de werkloosheid, financiële steun van de Staat voor oprichting of aankoop van industriële en ambachtelijke gebouwen wordt verleend (Staatsblad, 26 juli 1957, blz. 5.318).

Artikel 1. — Voor zover daartoe op de begroting een krediet is uitgetrokken, kunnen, met het oog op de economische expansie en de bestrijding der werkloosheid, aan de openbare kredietinstellingen toelagen worden verleend door het toestaan van leningen waarvan de rentevoet gedurende ten hoogste vijf jaar wordt verminderd. Deze verminderde rentevoet zal niet lager kunnen zijn dan 2 pct.

Het bedrag van de toelage is gelijk aan het verschil tussen de rente, berekend volgens de rentevoet welke de openbare kredietinstelling gewoonlijk toepast, en de rente tegen verminderde rentevoet.

De Koning kan, bij in Ministerraad overlegd besluit, gelijkwaardige toelagen verlenen aan private financieringsorganismen, die een regionaal karakter hebben.

Art. 2. — Aan het verlenen van de toelage zijn de volgende voorwaarden verbonden :

1° Het bedrag van lening welke de openbare kredietinstelling of het ingevolge het eerste artikel aangenomen privaats financieringsorganisme toestaat, moet dienen, ofwel tot de oprichting van industriële en ambachtelijke gebouwen, ofwel tot de aankoop van industriële en ambachtelijke gebouwen die op de dag van de indiening der leningaanvraag sedert ten minste twee jaar buiten gebruik zijn.

Deze gebouwen moeten worden gebruikt voor een industriële of ambachtelijke werkzaamheid welke aan het algemeen economisch belang beantwoordt, en waardoor goederen worden geproduceerd of diensten verstrekt, die de uitbreiding in de hand werken, hetzij van de tewerkstelling, of van de productie, of nog van de productiviteit.

2° De leningen moeten worden toegestaan :

a) hetzij aan natuurlijke personen of aan privaatrechtelijke rechtspersonen die gedurende twaalf maanden vóór het indienen der leningaanvraag, gemiddeld niet meer dan 200 arbeiders hebben tewerkgesteld;

b) hetzij aan een groep industriëlen of ambachtsslui, die voldoen aan de sub a gestelde voorwaarde, en die, om hun algemene onkosten te verminderen en de productiviteit te verhogen, hun materieel samenbrengen in een gebouw, door hen te bouwen of aan te kopen tegen de bij deze wet gestelde voorwaarden;

c) hetzij aan provincies, gemeenten of andere openbare instellingen, ten einde de gebouwen ter beschikking te stellen van natuurlijke personen of privaatrechtelijke rechtspersonen, die aan de onder a en b gestelde voorwaarden voldoen.

3° De waarde der op te richten of te kopen gebouwen mag niet meer dan 5.000.000 frank bedragen.

4° Het totaal bedrag der lening mag 5.000.000 frank niet te boven gaan :

a) per geldopnemer in de gevallen bedoeld onder 2a van dit artikel en in artikel 6, derde lid;

b) per natuurlijke persoon of privaatrechtelijke rechtspersoon, die de beschikking over de gebouwen zal krijgen, in de gevallen bedoeld onder 2b en onder 2c van dit artikel.

Art. 3. — Voor de terugbetaling in hoofdsom, renten en toebehoren van de in artikelen 1 en 2 bedoelde leningen kan staatswaarborg worden verleend, voor zover die verrichtingen voor de lening geschied zijn door openbare kredietinstellingen.

Art. 4. — De industriële en ambachtelijke gebouwen, die beantwoorden aan de in artikel 2 gestelde voorwaarden, zijn gedurende vijf jaar vrijgesteld van de grondbelasting, met ingang op 1 januari, volgend op het in bezit nemen van de nieuwe gebouwen of van de buiten gebruik gestelde gebouwen.

Deze vrijstelling wordt uitsluitend verleend aan de ondernemingen, die de in het eerste artikel bepaalde leningen hebben genoten.

In geval van toepassing van artikel 5 kan de grondbelasting worden geëist of nagevorderd, zelfs buiten de termijnen gesteld in artikel 74 der samengeordende wetten betreffende de inkomstenbelastingen.

Art. 5. — Degenen die de in het artikel 1 bedoelde leningen of de in artikel 4 bedoelde vrijstelling van de grondbelasting hebben genoten, verliezen de aldus verkregen voordelen zo zij, vóór afloop van een termijn van zes jaar, te rekenen van de toekenning der lening, de opgerichte of aangekochte gebouwen vervreemden.

Dit is ook het geval, indien zij vóór afloop van een termijn van één jaar welke ingaat met de laatste betaling van verminderde rente, de gebouwen niet langer overeenkomstig het in de aanvraag om rijksbijdrage bepaalde doel gebruiken.

De bij onderhavige wet bepaalde voordelen worden echter niet verloren in het geval van vervreemding door inbreng in een vennootschap van de opgerichte of aangekochte gebouwen, indien deze inbreng door de Minister van Economische Zaken of door de Minister van Middenstand als overeenkomstig met het algemeen economisch belang beschouwd wordt.

In de gevallen, voorzien bij het eerste en het tweede lid, zijn de gerechtigden gehouden het bedrag dat overeenstemt met de van rijkswege aan de openbare kredietinstelling of aan het ingevolge het eerste artikel aangenomen privaats financieringsorganisme verleende toelage aan de Schatkist terug te betalen; zij moeten bovendien het bedrag betalen van de grondbelasting, waarvan zij eventueel werden vrijgesteld.

Dezelfde verplichting geldt voor de gerechtigde die, om te doen aannemen dat hij aan de voorgescreven voorwaarden voldoet, een onjuiste of onvolledige verklaring heeft afgelegd.

Art. 6. — De Koning bepaalt aan welke overige voorwaarden het verlenen van de in het artikel 1 bedoelde toelagen en van de in artikel 3 bedoelde waarborg is verbonden. Hij stelt eveneens de regelen vast volgens welke deze wet zal worden toegepast.

In bijzondere gevallen kan hij, in afwijking van artikel 2, 1°, een termijn van minder dan twee jaar bepalen.

In afwijking van artikel 2, 2°, c, kan hij toestaan dat aan provincies, gemeenten of andere openbare instellingen leningen worden verleend, voor oprichting of aankoop van industriële en ambachtelijke gebouwen, welke zij zelf in gebruik zullen nemen.

In bijzondere gevallen kan hij, om redenen van algemeen belang, de gerechtigden, in afwijking van artikel 5 toestaan, ofwel de gebouwen te vervreemden, ofwel het gebruik er van te wijzigen.

Art. 7. — De Minister van Economische Zaken en de Minister van Middenstand kunnen opdracht geven tot economische of sociale studies of onderzoekingen, voorafgaand aan een eventuele toekenning van leningen bij toepassing van deze wet en deze financieren binnen het raam van de voor deze toepassing voorziene begrotingskredieten.

Art. 8. — Artikel 20, littera 14, van de tabel gevoegd bij de wet van 10 april 1957, houdende de begroting van het Ministerie van Economische Zaken voor het dienstjaar 1957, wordt als volgt gewijzigd :

« Art. 20-14. — Toelagen ter begunstiging van een investeringsbeleid en ter bevordering van de bouw en de aankoop van industriële en ambachtelijke gebouwen, met het oog op de economische expansie en de bestrijding van de werkloosheid (met inbegrip van de voorafgaande studiën en economische en sociale enquêtes). »

Art. 9. — Bij artikel 7 der wet dd. 31 mei 1955 wordt tussen de alinea's 1 en 2, volgende tekst ingevoegd :

« De bij onderhavige wet bepaalde voordelen worden echter niet verloren in het geval van vervreemding door inbreng in een vennootschap van de opgerichte of aangekochte gebouwen, indien deze inbreng door de Minister van Economische Zaken of de Minister van Middenstand als overeenkomstig met het algemeen economisch belang beschouwd wordt. »

Art. 10. — Tussen de artikels 8 en 9 van voormelde wet van 31 mei 1955, wordt een artikel *8bis* ingevoegd, dat luidt als volgt :

« Art. *8bis*. — De aanvragen tot toepassing van de onderhavige wet, die op 1 december 1956 regelmatig werden ingediend en die betrekking hebben op gebouwen die niet aangekocht of in aanbouw gebracht konden worden, kunnen echter aanleiding geven tot het toekennen van de voordelen van deze wet voor zover de aankoop of het in aanbouw brengen vóór 1 juli 1957 heeft plaatsgevonden. »

Art. 11. — Ieder jaar wordt over de toepassing van deze wet verslag uitgebracht aan de Wetgevende Kamers.

Art. 12. — Deze wet treedt in werking de dag waarop ze in het *Belgisch Staatsblad* is bekendgemaakt.

Wet van 15 juli 1957

strekken tot het *vergemakkelijken van de indiening der octrooiaanvragen, der fabrieks- en handelsmerken, alsmede der nijverheidstekeningen en -modellen ter gelegenheid van de officiële of officieel erkende internationale tentoonstellingen in België gehouden* (Staatsblad, 22-23-24 juli 1957, blz. 5.248).

Artikel 1. — Deze wet is van toepassing op de indiening van een octrooiaanvraag, een fabrieks- of handelsmerk, alsmede van een nijverheidsteekening of -model, wanneer de indiener, zijn rechthebbende of zijn verkoopsconcessiehouder toegelaten is als exposant of deel uitmaakt van een groep die toegelaten is als exposant op een in België binnen het raam van het Verdrag van Parijs van 22 november 1928 gehouden officiële of officieel erkende internationale tentoonstelling en de indiening geschiedt gedurende een periode, een aanvang nemend drie maanden vóór de openingsdatum der tentoonstelling en eindigend op de sluitingsdatum ervan.

Art. 2. — In afwijking van artikel 17 van de wet van 24 mei 1854 op de uitvindingsoctrooien, van artikel 4 der wet van 1 april 1879 op de fabrieks- en handelsmerken, gewijzigd door artikel 1 van het koninklijk besluit n° 89 van 29 januari 1935, en van artikel 5 van het koninklijk besluit n° 91 van 29 januari 1935 op de nijverheidstekeningen en -modellen, mag de indiening van een octrooiaanvraag, van een fabrieks- of handelsmerk alsmede van een nijverheidsteekening of -model geschieden bij de Dienst voor de Handels- en Nijverheidseigendom, indien zij aan de voorwaarden, vastgesteld in artikel 1, voldoet.

Art. 3. — Wanneer de indiening van een octrooiaanvraag aan de voorwaarden vastgesteld in artikel 1 voldoet :

1° Mogen de indieningstaks en de eerste annuïteit of de vaste taks op de verbeteringsoctrooien, ingevoerd bij artikel 3 van de wet van 24 mei 1954, gewijzigd bij de wetten van

24 oktober 1919, 30 december 1925, 23 juli 1932 en 30 juni 1933, betaald worden na de indiening, en uiterlijk één maand na de sluitingsdatum der tentoonstelling;

2° Mag de beschrijving der uitvinding gesteld worden in de door de indiener gekozen taal, mits uiterlijk één maand na de sluitingsdatum der tentoonstelling een door een beëdigde vertaler opgemaakte vertaling in de Franse of de Nederlandse taal wordt overgelegd of, indien de indiener Belg is, in de Duitse taal;

3° Zal het octrooi eerst toegekend en ter beschikking van het publiek gesteld worden na betaling der taksen, zoals bepaald onder 1°, en na overlegging van een beëdigde vertaling, zoals voorzien onder 2°.

Art. 4. — Wanneer de indiening van een fabrieks- of handelsmerk aan de voorwaarden, vastgesteld in artikel 1, voldoet :

1° Mag de indieningstaks, ingevoerd bij artikel 5 der wet van 1 april 1879, gewijzigd door artikel 7 van het koninklijk besluit van 30 juni 1933, betaald worden na de indiening, en uiterlijk één maand na de sluitingsdatum der tentoonstelling;

2° Mag het cliché van het merk overgelegd worden na de indiening, en uiterlijk één maand na de sluitingsdatum der tentoonstelling;

3° Zal de indiening van gener waarde zijn, indien de taks niet betaald en het cliché niet overgelegd wordt binnen de termijnen bepaald onder 1° en 2°.

Art. 5. — Wanneer de indiening van een nijverheidsteekening of -model aan de voorwaarden, vastgesteld in artikel 1, voldoet :

1° Mogen de taksen, ingevoerd bij artikel 6 van het koninklijk besluit n° 91 van 29 januari 1935, betaald worden na de indiening, en uiterlijk één maand na de sluitingsdatum der tentoonstelling;

2° Zal de indiening van gener waarde zijn, indien de taks niet betaald wordt binnen de termijn bepaald onder 1°.

Art. 6. — De indiening van een octrooiaanvraag, van een fabrieks- of handelsmerk, alsmede van een nijverheidsteekening of -model, die van de bepalingen van deze wet genoten heeft, wordt beschouwd als een regelmatige nationale indiening, in de zin van artikel 4 van het Verdrag van Parijs voor de bescherming van de nijverheidseigendom van 20 maart 1883, laatstelijk herzien te Londen op 2 juni 1934, zelfs indien het gevraagde octrooi bij toepassing van artikel 3 niet toegekend wordt of de indiening van gener waarde is bij toepassing van de artikelen 4 of 5.

Art. 7. — De Koning bepaalt de formaliteiten waaraan de indiening van de in deze wet bedoelde octrooiaanvragen, fabrieks- en handelsmerken en nijverheidstekeningen en -modellen, is onderworpen.

Koninklijk besluit van 16 juli 1957

betreffende de uitvoering van artikel 38, tweede lid, en van artikel 42 van de gecoördineerde wetten op de wisselbrieven en orderbriefjes (Staatsblad, 28 juli 1957, blz. 5.383).

Artikel 1. — De instellingen waar wisselbrieven overeenkomstig artikel 38, tweede lid, van de gecoördineerde wetten op de wisselbrieven en orderbriefjes op geldige wijze kunnen worden aangeboden, zijn de Verrekeningskamers gevestigd bij de Nationale Bank van België, voor zover zij aan de daarbij vertegenwoordigde getrokkenen worden aangeboden, en wel door toedoen van een deelnemend lid.

Art. 2. — De instelling bevoegd om het bedrag van wisselbrieven onder de voorwaarden bepaald in artikel 42 van de gecoördineerde wetten op de wisselbrieven en orderbriefjes in bewaring te ontvangen, is de Deposito- en Consignatiekas.

Art. 3. — Onze Minister van Justitie en Onze Minister van Financiën zijn, ieder wat hem betreft, belast met de uitvoering van dit besluit.

Koninklijk besluit van 23 juli 1957

Stichting van de instelling van openbaar nut « Studiecentrum voor Kernenergie » — Statuten — Goedkeuring (Staatsblad, 28 juli 1957, blz. 5.388).

Gezien de akte van 29 mei 1957, waarbij de vereniging zonder winstoogmerken « Studiecentrum voor de toepassingen van de Kernenergie », gevestigd te Brussel, vertegenwoordigd door de heer Robiliart (H.), directeur van de instelling « Société Générale de Belgique », wonende te Brussel, Johannalaan, n° 35, en de heer graaf de Hemptinne (M.), professor aan de Faculteit der Wetenschappen van de Universiteit van Leuven, wonende te Zwijnaarde, respectievelijk ondervoorzitter en beheerder van bedoelde vereniging, handelende krachtens artikel 18 van de statuten, verklaart een instelling van openbaar nut te stichten, genaamd « Studiecentrum voor Kernenergie » en er onroerende goederen voor te bestemmen, gelegen te Mol, bij elkaar 188 hectare 55 are en 6 centiare groot en gezamenlijk 120 miljoen waard;

Gezien de in bedoelde akte opgenomen statuten van die instelling;

Gelet op titel II van de wet van 27 juni 1921, waarbij aan de verenigingen zonder winstoogmerken en aan de instellingen van openbaar nut rechtspersoonlijkheid wordt verleend;

Op de voordracht van Onze Minister van Justitie en van Onze Minister van Economische Zaken,

Artikel 1. — De stichting van de instelling van openbaar nut « Studiecentrum voor Kernenergie » wordt goedgekeurd.

Art. 2. — De bij dit besluit gevoegde statuten van die instelling worden goedgekeurd.

Art. 3. — Onze Minister van Justitie en Onze Minister van Economische Zaken zijn, ieder wat hem betreft, belast met de uitvoering van bedoeld besluit.

Statuts de l'établissement d'utilité publique « Centre d'étude de l'Énergie nucléaire ». (1)

Titre I^{er}. — Dénomination et siège du centre.

Article 1^{er}. — L'établissement d'utilité publique est dénom-

mé « Centre d'étude de l'Énergie nucléaire », C.E.N., en néerlandais « Studiecentrum voor Kernenergie ».

Il sera désigné dans les présents statuts par le terme « Centre ».

Les droits et obligations du Centre remonteront à la date du présent acte.

Art. 2. — Le siège du Centre est établi dans une commune de l'agglomération bruxelloise, et actuellement à Bruxelles, 31, rue Belliard.

Titre II. — Objet.

Art. 3. — Le Centre a pour mission d'entreprendre toutes recherches relatives aux applications de l'énergie nucléaire, ainsi que de promouvoir et d'encourager l'étude scientifique et technique de telles applications.

Art. 4. — En ordre principal et dans le cadre de sa mission, l'activité du Centre consistera :

a) à réunir et à tenir à jour la documentation scientifique et technique relative aux applications de l'énergie nucléaire;

b) à entreprendre les études, recherches et travaux d'ordre scientifique, technique et technologique en matière d'énergie nucléaire appliquée;

c) à promouvoir, encourager et subsidier des études et des recherches de même nature;

d) à promouvoir la formation du personnel spécialisé de tous niveaux dans les diverses disciplines en rapport avec les applications de l'énergie nucléaire;

e) à émettre à la disposition de toute personne ou organisme intéressé et aux conditions qu'il détermine, les produits découlant de ses travaux, les brevets pris par lui, éventuellement en commun avec des tiers, ainsi que les résultats de ses études, recherches et travaux;

f) à exécuter, éventuellement, à la demande du gouvernement, des opérations d'inspection et de vérification de caractère technique.

.....

(1) De tekst is uitsluitend in het Frans gepubliceerd.

II — OVERHEIDSFINANCIËN (INCL. BEGROTINGSWETTEN), MUNT-, BANK- EN FINANCIËLE WETGEVING

Wet van 4 juni 1957

houdende de begroting van het Ministerie van Openbaar Onderwijs voor het dienstjaar 1957 (Staatsblad, 8-9 juli 1957, blz. 4.957).

Artikel 1. — Voor de aan het dienstjaar 1957 verbonden ... uitgaven betreffende de begroting van het Ministerie van Openbaar Onderwijs, zijn kredieten geopend die de som van fr. 10.007.911.000 belopen.

Wetten van 14 juni 1957

betreffende het tarief van invoerrechten (Staatsblad, 5 juli 1957, blz. 4.868).

Artikel 1. — Het vijftiende protocol bij de Belgisch-Luxemburgs-Nederlandse Douane-Overeenkomst ondertekend te Londen op 5 september 1944, op 15 mei 1956 in Den Haag ondertekend, wordt goedgekeurd.

Art. 2. — Het koninklijk besluit van 27 mei 1956, betreffende het tarief van invoerrechten wordt bekrachtigd met uitwerking op de datum van zijn inwerkingtreding (1).

**

(1) *Belgisch Staatsblad*, 28-29 mei 1957, blz. 3.765.

Enig artikel. — Het koninklijk besluit van 25 mei 1956, betreffende het tarief van invoerrechten, wordt bekrachtigd met uitwerking vanaf de inwerkingtreding van bedoeld besluit (1).

Koninklijk besluit van 24 juni 1957

waardoor de coöperatieve vereniging Woningfonds van de Bond der Kroostrijke Gezinnen van België gemachtigd wordt, onder Staatswaarborg, een derditiende lening aan te gaan, ten bedrage van fr. 100 miljoen (Staatsblad, 3 juli 1957, blz. 4.803).

Artikel 1. — De Staatswaarborg is gehecht aan de derditiende lening van honderd miljoen frank, aan te gaan door de coöperatieve vereniging Woningfonds der Kroostrijke Gezinnen van België.

Art. 2. — De lening omvat 2 tranches van elk 50 miljoen frank.

Voor de eerste tranche van 50 miljoen zal de enkelvoudige interestvoet 3,75 pct. 's jaar bedragen met terugstorting in vijf en twintig jaar door gelijke annuïteiten berekend op dezelfde interestvoet van 3,75 pct.

(1) *Belgisch Staatsblad*, 28-29 mei 1957, blz. 3.765.

Voor de tweede zal de enkelvoudige interestvoet 4 pct. 's jaars bedragen met terugstorting in twintig jaar door gelijke annuïteiten berekend op dezelfde interestvoet van 4 pct.

De dienst der interesten van de lening zal verzekerd worden door het Nationaal Fonds voor Huisvesting.

Art. 3. — De lening zal gelicht worden per tranches goed te keuren door Onze Minister van Financiën.

Art. 4. — De artikelen 3, 4, 5 en 6 van het besluit van de Regent van 18 mei 1949 zijn van toepassing op het aanwenden der kapitalen voortkomend van die lening, behalve dat het percentage voorzien bij artikel 4, 2°, van 0,75 pct. op 1,90 pct. wordt gebracht.

Art. 5. — Het aandeel van het Woningfonds van de Bond der Kroostrijke Gezinnen van België in de interesten van de lening is vastgesteld op het hierboven vermelde percentage van 1,90 pct. en wordt in de Schatkist gestort.

Deze interestvoet van 1,90 pct. is op 3,75 pct. voor de eerste 50 miljoen en op 4 pct. voor de andere 50 miljoen gebracht tijdens de eerste vier jaren van de delging.

Het Fonds zal eveneens, vóór de delging aanvangt, in de Schatkist een enkelvoudige interest storten, berekend *prorata temporis*, tegen 3,75 pct. 's jaars voor de eerste 50 miljoen en 4 pct. 's jaars voor de andere 50 miljoen.

Art. 6. — De lening zal door het Woningfonds worden aangewend onder de voorwaarden vastgesteld bij het besluit van de Regent van 1 juni 1949, gewijzigd bij het koninklijk besluit van 7 maart 1952.

Art. 7. — Onze Minister van Financiën en Onze Minister van Volksgezondheid en van het Gezin zijn, ieder wat hem betreft, belast met de uitvoering van dit besluit.

Wet van 4 juli 1957

houdende de begroting van dotatiën voor het dienstjaar 1947 (Staatsblad, 6 juli 1957, blz. 4.892).

Enig artikel. — Voor de aan het dienstjaar 1957 verbonden ... uitgaven betreffende de begroting van Dotatiën zijn kredieten geopend die de som van 306.380.500 frank belopen.

Wet van 4 juli 1957

tot bekrachtiging van een koninklijk besluit genomen krachtens de bij de wet van 30 juli 1934 gewijzigde wet van 30 juni 1931 betreffende de in-, uit- en doorvoer der goederen (Staatsblad, 21 juli 1957, blz. 5.220).

Enig artikel. — Het koninklijk besluit van 20 januari 1956, houdende instelling van een bijzonder recht te innen bij gelegenheid van de afgifte van de vergunning voor de invoer van ossen, wordt bekrachtigd.

Koninklijk besluit van 5 juli 1957

tot wijziging van de Algemene Verordening op de met het zegel gelijkgestelde taksen (Staatsblad, 7 juli 1957, blz. 4.936).

Artikel 1. — Paragraaf 4 van artikel 28 der Algemene Verordening op de met het zegel gelijkgestelde taksen, gewijzigd bij de artikelen 2 van het koninklijk besluit van 17 juni 1955 en 4 van het koninklijk besluit van 13 juli 1955, wordt door de volgende bepaling vervangen :

« § 4. — Het bedrag van de door voormeld artikel 13, 2°, gevestigde forfaitaire taks wordt op 5 pct. vastgesteld. »

Art. 2. — Dit besluit treedt in werking op 9 juli 1957.

Art. 3. — Onze Minister van Financiën is belast met de uitvoering van dit besluit.

Wet van 8 juli 1957

tot wijziging van de samengeordende wetten betreffende de inkomstenbelastingen, wat de mobiliënbelasting aangaat, en van de samengeordende wetten betreffende de nationale crisisbelasting in verband met de inkomsten uit belegde kapitalen (Staatsblad, 20 juli 1957, blz. 5.176).

Artikel 1. — Artikel 34 van de op 15 januari 1948 samengeschaalde wetten betreffende de inkomstenbelastingen wordt gewijzigd als volgt :

1° § 1, 5°, littera c, wordt opgeheven;

2° § 1, 6° littera c, wordt vervangen als volgt :

« c) Uit de deposito's bij spaarkassen welke van een andere openbare instelling dan het Centraal Bureau voor de Kleine Spaarders afhangen, uit de deposito's bij particuliere spaarkassen, mits deze laatste een eigen beheer hebben, de beheerders hun functie kosteloos uitoefenen en het aan de leden op het door hen gestorte gedeelte van het kapitaal uitgekeerde dividend 5 pct. netto niet te boven gaat alsmede uit de deposito's die voor een termijn van minder dan twee jaar toevertrouwd worden aan de onder littera's e en f bedoelde vennootschappen.

» De aanslagvoet van 2 pct. is evenwel slechts van toepassing voor zover de uitgekeerde intresten per deponent niet meer bedragen dan fr. 4.500 per jaar. Boven deze grens wordt de aanslagvoet van 10 of van 15 pct. op de intresten toegepast naargelang de belastingdrager de debiteur of de beneficiant der inkomsten is. »

3° In § 1, 6°, littera's e en f, na de woorden « deposito's toevertrouwd », worden de woorden « voor een termijn van twee jaar of meer » toegevoegd.

4° In § 2, eerste lid, worden de woorden « bij 5°, littera c, en » weggelaten en de woorden « 25, 50 of 100 frank respectievelijk per trimester, per semester of per jaar » vervangen door de woorden « 400 frank per jaar ».

Art. 2. — Artikel 3 der wetten betreffende de nationale crisisbelasting, samengeordend bij besluit van de Regent van 16 januari 1948, wordt aangevuld als volgt :

« § 4. — De nationale crisisbelasting is verschuldigd tegen de eenvormige aanslagvoet van 2 pct. naar rato van de inkomsten uit kapitalen belegd in de vennootschappen bedoeld in artikel 34, § 1, 6°, littera g, der samengeschaalde wetten betreffende de inkomstenbelastingen, die de vorm hebben aangenomen van vennootschappen andere dan op aandelen of van personenvennootschappen met beperkte aansprakelijkheid. »

Art. 3. — Deze wet is voor het eerst toepasselijk op de inkomsten waarvan de toewijzing of de betaalbaarstelling normaal moet plaatshebben vanaf 1 januari 1957.

Wet van 9 juli 1957

tot regeling van de verkoop op afbetaling en van zijn financiering (Staatsblad, 26 juli 1957, blz. 5.312). (Zie tekst, rubriek I).

Wet van 10 juli 1957

waarbij, tot bevordering van de economische expansie en tot bestrijding van de werkloosheid, financiële steun van de Staat voor oprichting of aankoop van industriële en ambachtelijke gebouwen wordt verleend (Staatsblad, 26 juli 1957, blz. 5.318). (Zie tekst, rubriek I).

Koninklijk besluit van 16 juli 1957

tot wijziging van de Algemene Verordening op de met het zegel gelijkgestelde taxes (Staatsblad, 19 juli 1957, blz. 5.164).

Artikel 1. — De volgende wijzigingen worden gebracht aan artikel 31⁹, § 2, van de Algemene Verordening op de met het zegel gelijkgestelde taxes, gewijzigd bij artikels 9 van het besluit van de Regent van 23 juni 1947 en 5 van het koninklijk besluit van 13 juli 1955 :

A. In lid 3 wordt het bedrag van fr. 3,10 vervangen door het bedrag van fr. 3,50.

B. Lid 4 wordt door de volgende bepaling vervangen :

« De taxe wordt in specie gekweten, terzelfdertijd als het accijnsrecht, in handen van de met de heffing van dit recht belaste ontvanger. Mits voldoende waarborg kunnen de met betrekking tot het accijnsrecht verleende termijnen door de Minister van Financiën of zijn afgevaardigde, in de mate dat het nodig geacht wordt, tot de betaling van de overdrachtstaxe worden uitgebreid. De ontvanger geeft kwijting van de geïnde overdrachtstaxe. »

C. Lid 9 wordt afgeschaft.

D. Lid 10 wordt door de volgende bepaling vervangen :

« De Minister van Financiën of zijn afgevaardigde worden gemachtigd de door hen nodig geachte bijzondere maatregelen te nemen wat betreft het bier komende van Nederland of van het Groothertogdom Luxemburg of bestemd voor een van deze landen. »

Art. 2. — De volgende wijzigingen worden gebracht aan artikel 31¹⁰, gewijzigd bij artikel 10 van het besluit van de Regent van 23 juni 1947 :

A. Paragraaf 3 wordt door de volgende bepaling vervangen :

« § 3. De in § 2 voorziene taxe wordt in specie gekweten, terzelfder tijd als het accijnsrecht, in handen van de met de heffing van dit recht belaste ontvanger. Mits voldoende waarborg kunnen de met betrekking tot het accijnsrecht verleende termijnen door de Minister van Financiën of zijn afgevaardigde, in de mate dat het nodig geacht wordt, tot de betaling van de overdrachtstaxe worden uitgebreid. De ontvanger geeft kwijting van de geïnde overdrachtstaxe. »

B. Paragraaf 8 wordt opgeheven.

Art. 3. — De volgende wijzigingen worden gebracht aan artikel 31¹¹, gewijzigd bij artikel 11 van het besluit van de Regent van 23 juni 1947 :

A. Paragraaf 2, eerste lid, wordt door de volgende bepaling vervangen :

« § 2. — Onder voorbehoud van hetgeen in § 4 gezegd is, wordt de taxe in specie gekweten, terzelfdertijd als het accijnsrecht, in handen van de met de heffing van dit recht belaste ontvanger. Mits voldoende waarborg kunnen de met betrekking tot het accijnsrecht verleende termijnen door de Minister van Financiën of zijn afgevaardigde, in de mate dat het nodig geacht wordt, tot de betaling van de overdrachtstaxe worden uitgebreid. De ontvanger geeft kwijting van de geïnde overdrachtstaxe. »

B. Paragraaf 7 wordt door de volgende bepaling vervangen :

« § 7. De Minister van Financiën of zijn afgevaardigde worden gemachtigd de door hen nodig geachte bijzondere maatregelen te nemen wat betreft de bewerkte tabak komende van Nederland of van het Groothertogdom Luxemburg of bestemd voor een van deze landen. »

Art. 4. — Dit besluit treedt in werking de 21 juli 1957.

Art. 5. — Onze Minister van Financiën is belast met de uitvoering van dit besluit.

Koninklijk besluit van 25 juli 1957

tot hulpverlening aan de Belgische filmnijverheid (Staatsblad, 29-30 juli 1957, blz. 5.410).

Artikel 1. — Binnen de grenzen der begrotingskredieten verleent de Minister van Economische Zaken aan producenten van Belgische films een productiepremie, mits de hierna gestelde voorwaarden in acht worden genomen.

Deze premie wordt niet verleend voor :

1° reclamefilms, dit wil zeggen die welke klaarblijkelijk reclame maken ten gunste van een product, een dienst, een merk of een handels- en nijverheidsfirma;

2° de door Staat, provinciën, gemeenten of parastatale instellingen bestelde films, behoudens die waarvan de handelsverdeling aan de producent wordt overgelaten.

De Minister van Economische Zaken kan, op advies van de in artikel 8 bedoelde Filmcommissie, de premie weigeren voor films met ontoereikend geachte hoedanigheden.

Art. 4. — De premie is vastgesteld ten bedrage van :

1° voor lange films, dit zijn films van 1.800 meter en meer, met uitzondering van de onder 3° en 4° van onderhavig artikel bedoelde films : 80 pct. van het bedrag van de belasting op de vertoningen;

2° voor korte films, dit zijn films van minder dan 1.800 meter, met uitzondering van de onder 3° en 4° van onderhavig artikel bedoelde films : 25 pct. van het bedrag van de belasting op de vertoningen;

3° voor filmjournaals : 5 pct. van het bedrag van de belasting op de vertoningen;

4° voor films die door openbare besturen zijn besteld maar waarvan de handelsverdeling aan de producent wordt overgelaten : 5 pct. van het bedrag van de belasting op de vertoningen.

Voor de berekening van de premie komen alleen in aanmerking de verschuldigde belastingen voor vertoningen, die plaatshebben nadat het verzoek tot erkenning als Belgische film is ingediend.

Wanneer de hierboven bepaalde percentages de toegestane begrotingskredieten kunnen te boven gaan, worden zij door de Minister van Economische Zaken dermate verminderd, dat dit niet meer het geval is.

Art. 5. — Wanneer lange en korte films en filmjournaals die aan de bovenvermelde voorwaarden voldoen op een zelfde filmprogramma voorkomen, worden de premiën als volgt verdeeld :

80 pct. voor alle Belgische films, onder deze gelijkmatig te verdelen;

25 pct. voor alle Belgische korte films, onder deze gelijkmatig te verdelen;

5 pct. voor alle Belgische filmjournaals, onder deze gelijkmatig te verdelen;

5 pct. voor alle onder artikel 4, 4°, bedoelde films, onder deze gelijkmatig te verdelen.

Amortisatiekas

Verslag over de amortisatieverrichtingen van het jaar 1956, aan de Wetgevende Kamers overgelegd door de Minister van Financiën (Staatsblad, 6 juli 1957, blz. 4.900).

Ik heb de eer bij de Wetgevende Kamers, overeenkomstig artikel 7 van de wet van 2 augustus 1955, verslag uit te brengen over de amortisatieverrichtingen van de Amortisatiekas in 1956.

Zoals voorgeschreven door voornoemd artikel, gaat dit verslag vergezeld van een nota van de Commissie van toezicht.

De rekeningen van het jaar 1956 werden door de Commissie van toezicht voorlopig goedgekeurd en aan het Rekenhof tot controle overgelegd.

I. — Inleiding.

Als inleiding tot dit eerste verslag, schijnt het niet overbodig te zijn bondig de oprichting en de werking van de Amortisatiekas te schetsen.

Bij koninklijk besluit van 9 november 1955 werd de inwerkingtreding van de wet van 2 augustus 1955 houdende opheffing van het Fonds tot Delging der Staatsschuld, op 1 januari 1956 vastgesteld.

Ter uitvoering van artikel 1 van deze wet werd onder de benaming van « Amortisatiekas » een administratie ingesteld, belast met de inontvangstneming en de aanwending van de gewone dotaties bestemd om, overeenkomstig de leenwetten, de staatsschuld af te kopen of terug te betalen.

Het statuut van de Amortisatiekas, vastgesteld bij de wet van 2 augustus 1955 en het koninklijk besluit van 27 februari 1956, kan als volgt worden samengevat :

De Amortisatiekas is gehecht aan het Bestuur der Thesaurie en Staatsschuld; de verrichtingen van de Amortisatiekas worden verbonden aan de begroting van ontvangsten en uitgaven voor orde.

De directeur-generaal van het Bestuur der Thesaurie en Staatsschuld is rekenplichtig voor de gelden en waarden van de Amortisatiekas.

Vóór 31 maart van ieder jaar legt de Minister van Financiën aan het Rekenhof de rekening voor, over het beheer van de Amortisatiekas in het afgelopen jaar. Na onderzoek maakt het Rekenhof dit over aan de Kamers met zijn eventuele opmerkingen.

Vóór het einde van het eerste semester van ieder jaar brengt de Minister van Financiën verslag uit bij de Kamers over de amortisatieverrichtingen van afgelopen jaar. Dit verslag verschijnt in het *Belgisch Staatsblad*.

Een commissie van vijf leden oefent toezicht uit op de verrichtingen van de Amortisatiekas. Deze commissie is samengesteld uit de eerste-voorzitter van het Rekenhof die er voorzitter van is, van een door de Senaat aangeduide senator, van een door de Kamer aangeduide volksvertegenwoordiger en van twee leden door de Koning benoemd op de voordracht van de Minister van Financiën.

Telkens als de Commissie van toezicht het nuttig acht en ten minste eens per kwartaal, stelt zij vast welke gelden en waarden voorhanden zijn in de Amortisatiekas, controleert de aanwending van de in ontvangst geboekte sommen en onderzoekt de schrifturen.

Zij keurt voorlopig de jaarrekeningen goed en voegt een nota bij het verslag over de amortisatieverrichtingen dat de Minister jaarlijks aan de Kamers uitbrengt.

II. — Verslag.

A. — Geldmiddelen.

Overeenkomstig artikel 9 van de wet van 2 augustus 1955 heeft het Fonds tot Delging van de Staatsschuld aan de Amortisatiekas het per 31 december 1955 niet aangewend saldo overgemaakt van de gewone delgingsdotaties te voren ter beschikking van dit Fonds gesteld. Het door de Amortisatiekas ontvangen bedrag was 1.985.047.148,59 frank groot, waarvan dient afgetrokken een som van 1.954,55 frank die per 31 december 1955 door het Delgingsfonds moest geregulari-

seerd worden; de netto-ontvangst uit dien hoofde beliep dus 1.985.045.194,04 frank, zegge voor 1.936.021.875,63 frank dotaties voor de binnenlandse schuld en voor 49.023.318,41 frank dotaties voor de buitenlandse schuld.

De in 1956 ontvangen amortisatiedotaties bedragen 3 miljard 681.646.823,08 frank, waarvan 3.587.093.001,03 frank voor de binnenlandse schuld en 94.553.822,05 frank voor de buitenlandse schuld.

B. — Amortisatieverrichtingen.

De bij dit verslag gevoegde twee tabellen, waarvan één betrekking heeft op de binnenlandse schuld en de andere op de buitenlandse schuld, geven voor elke lening, de ontvangsten van de Amortisatiekas in 1956, de bedragen aangewend tot de afkopen of terugbetalingen gedurende hetzelfde jaar, alsmede het per 31 december 1956 beschikbaar saldo. Zij vermelden eveneens het in 1956 geamortiseerd nominaal kapitaal.

De Minister van Financiën,
H. Liebaert.

I. — BINNENLANDSE SCHULD

<i>Amortisatiedotaties</i>	Fr.
Van het Delgingsfonds ontvangen saldi	1.936.021.875,63
In 1956 ontvangen dotaties	3.587.093.001,03
Totaal	5.523.114.876,66
Sommen in 1956 aangewend tot amortisaties	4.739.235.546,15
Per 31 december 1956 beschikbare dotaties ...	783.879.330,51
<i>Geamortiseerd nominaal kapitaal</i>	
Afkopen	1.015.326.800,—
Terugbetalingen	3.598.176.267,50
	4.613.503.067,50

II. — BUITENLANDSE SCHULD

<i>Amortisatiedotaties</i>	Fr.
Van het Delgingsfonds ontvangen saldi	49.023.318,41
In 1956 ontvangen dotaties	94.553.822,05
Totaal	143.577.140,46
Sommen in 1956 aangewend tot amortisaties	98.211.704,97
Per 31 december 1956 beschikbare dotaties ...	45.365.435,49

Geamortiseerd nominaal kapitaal

Afkopen	}	£	308.600-0-0
		Kr.	841.000,—
Terugbetalingen	}	FB.	7.685.500,—
		Fl.	243.500,—
		£	226.700-0-0
		\$	20.500,—
		Kr.	188.000,—
		F.F.	291.000,—

IV — NIJVERHEID

Koninklijk besluit van 30 april 1957

houdende instelling van een Studiecommissie voor de integratie van de Belgische steenkolenmijnen in de gemeenschappelijke markt (Staatsblad, 18 juli 1957, blz. 5.145). (Zie ook rubriek I).

Koninklijk besluit van 25 juli 1957

tot hulpverlening aan de Belgische filmnijverheid (Staatsblad, 29-30 juli 1957, blz. 5.410). (Zie ook rubriek II).

V — ARBEID

Wet van 15 juli 1957

tot wijziging van de wet op de arbeid der vrouwen en kinderen (Staatsblad, 26 juli 1957, blz. 5.307).

VII — BUITENLANDSE HANDEL

Wetten van 14 juni 1957

betreffende het tarief van invoerrechten (Staatsblad, 5 juli 1957, blz. 4.868). (Zie ook rubriek II).

Ministerieel besluit van 29 juni 1957

tot regeling van de vrijstelling inzake invoerrecht (Staatsblad, 22-23-24 juli 1957, blz. 5.254).

Koninklijk besluit van 2 juli 1957

tot vaststelling van het maximum der magazijnrechten welke in de openbare entrepots mogen worden gevorderd (Staatsblad, 17 juli 1957, blz. 5.133).

Koninklijk besluit van 2 juli 1957

tot wijziging van het koninklijk besluit van 7 juli 1847 houdende algemeen reglement op de dienst van de douane-entrepots (Staatsblad, 17 juli 1957, blz. 5.130).

Wet van 4 juli 1957

tot bekrachtiging van een koninklijk besluit genomen krachtens de bij de wet van 30 juli 1934 gewijzigde wet van 30 juni 1931 betreffende de in-, uit- en doorvoer der goederen (Staatsblad, 21 juli 1957, blz. 5.220). (Zie ook rubriek II).

Wet van 15 juli 1957

tot bekrachtiging van twee koninklijke besluiten, genomen krachtens de bij de wet van 30 juli 1934 gewijzigde wet van 30 juni 1931 betreffende de in-, uit- en doorvoer van goederen (Staatsblad, 22-23-24 juli 1957, blz. 5.249).

Enig artikel. — Bekrachtigd worden :

1° het koninklijk besluit van 6 november 1956, waarbij de uitvoer van bepaalde producten naar sommige landen verboden wordt;

2° het koninklijk besluit van 18 januari 1957 tot opheffing van het onder 1° vermelde besluit.

De bekrachtiging heeft uitwerking op de dag waarop deze besluiten in werking zijn getreden.

IX — PRIJZEN EN LONEN

Ministerieel besluit van 27 juli 1957

houdende reglementering van de prijzen der verbruiksaardappelen (Staatsblad, 29-30 juli 1957, blz. 5.415).

Artikel 1. — Het is eenieder verboden verbruiksaardappelen tot de verkoop aan te bieden, te verkopen of te kopen tegen hogere prijzen dan deze vastgesteld bij dit besluit.

Art. 2. — De maximumverkooprijzen van de verbruiksaardappelen worden als volgt vastgesteld :

	het kg
Prijs te betalen aan de voortbrenger voor de aardappelen in zakken van 50 kg normale doorsnede	fr. 1,50

Verkooprijzen van de groothandelaar voor aardappelen geleverd franco magazijn van de kleinhandelaar	fr. 2,10
Verkooprijzen van de kleinhandelaar aan verbruiker	fr. 2,60

Voor de aardappelen verkocht in kleinverpakkingszakken van 5 kg mag de prijs verhoogd worden met fr. 0,25 het kg.

Art. 3. — Inbreuk op de bepalingen van onderhavig besluit worden opgespoord, vastgesteld, vervolgd en bestraft overeenkomstig de bepalingen van de hoofdstukken II en III van de besluitwet van 22 januari 1945, betreffende de bevoorrading van het land gewijzigd en aangevuld bij de besluitwetten van 7 mei 1945, 14 en 18 mei, 7 en 29 juni 1945, en door de wet van 14 februari 1948.

Art. 4. — Onderhavig besluit treedt in werking de dag waarop het in het *Belgisch Staatsblad* is bekendgemaakt.

X — SOCIALE WETGEVING

(PENSIOENEN, SOCIALE VERZEKERINGEN EN DIVERSE SOCIALE VOORDELEN)

Verbetering

van de op 1 oktober 1950 tussen België en Frankrijk, te Parijs ondertekende Administratieve Schikking inzake de toepassingsmodaliteiten van de Algemene Overeenkomst betreffende de maatschappelijke zekerheid en van het Aanvullend Akkoord betreffende de arbeiders in de mijnen en in de ermede gelijkgestelde inrichtingen, welke op 18

april 1956 te Parijs ondertekend werd (Staatsblad, 4 juli 1957, blz. 4.838).

Koninklijk besluit van 25 juni 1957

tot verhoging van de toelagen, verleend bij besluit van de Regent van 19 oktober 1944, aan sommige categorieën van door arbeidsongevallen getroffen (Staatsblad, 7 juli 1957, blz. 4.916).

Wet van 12 juli 1957

betreffende het rust- en overlevingspensioen voor bedienden (Staatsblad, 21 juli 1957, blz. 5.220).

Hoofdstuk I. — Algemene bepalingen.

Artikel 1. — Doel dezer wet is een regeling te treffen :

1° Voor de rustpensioenen ten voordele van de werknemers die in België tewerkgesteld zijn geweest in uitvoering van een arbeidsovereenkomst voor bedienden;

2° Voor de uitkeringen bij overlijden ten voordele van de weduwen der werknemers waarvan sprake sub 1°.

Deze wet is niet toepasselijk op de bedienden die onderworpen zijn aan een pensioenregeling getroffen bij of krachtens een andere wet, bij een provinciaal reglement of door de Nationale Maatschappij der Belgische Spoorwegen; hetzelfde geldt voor de weduwen van deze werknemers.

De beroepsjournalisten worden, voor de toepassing van deze wet, met de bediende gelijkgesteld.

Hoofdstuk IV. — Financiering, administratie, sancties, geschillen.

Art. 18. — De uitgaven voortvloeiend uit de toepassing van deze wet worden gedekt door :

1° De jaarlijkse toelage die het Rijk aan de Nationale Kas voor Bediendenpensioenen afdraagt, en die, voor 1957, op 300 miljoen frank is gesteld; dit bedrag wordt jaarlijks met 10 miljoen verhoogd tot het 500 miljoen bereikt; deze bedragen schommelen volgens de regelen, bepaald in artikel 9, § 2;

2° Het gedeelte van de werknemers- en werkgeversbijdragen, bepaald in artikel 3, lid 1, 3°, en lid 3, 3°, van de besluitwet van 28 december 1944;

3° De bijdragen, verschuldigd door de werknemers tot wie de Koning de voordelen van deze wet uitbreidt; het beloop van deze bijdragen wordt bepaald door de Koning en zij worden betaald volgens de voorwaarden die Hij vaststelt; de artikelen 12 en 12bis van voormelde besluitwet worden eventueel door Hem toepasselijk gemaakt op degenen die deze werknemers tewerkstellen en op de instellingen belast met het innen van de bijdragen;

4° Het bedrag van de bij artikel 6 bedoelde renten dat, namens de gerechtigden, geïnd wordt bij de verzekeringsinstelling waarbij de rente werd gevestigd;

5° Het bedrag der bij toepassing van artikel 22, § 4, aan de Nationale Kas voor Bediendenpensioenen betaalde bijdragen;

6° Het door de Nationale Kas voor Bediendenpensioenen bij toepassing van artikel 28 overgenomen actief van de verzekeringsinstellingen;

7° De van rijkswegen aan de Nationale Kas voor Bediendenpensioenen verleende toelage, bedoeld in artikel 31 van deze wet;

8° De jaarlijkse beheerswinsten waarvan sprake in artikel 21.

Art. 20. § 1. — Met uitzondering van het in toepassing van artikel 22 van deze wet aan de erkende verzekeringsinstellingen gestorte aandeel, worden de voor de financiering van de uitkeringen bestemde gelden beheerd door de Nationale Kas voor Bediendenpensioenen, ingesteld bij de artikelen 16 en 17 van de wet van 18 juni 1930, betreffende de verzekering tegen de geldelijke gevolgen van ouderdom en vroegtijdige dood der bedienden.

Deze Kas verricht de betaling der uitkeringen op de door de Koning voorgeschreven wijze.

Over het beheer der gelden door de Nationale Kas voor Bediendenpensioenen doet de Minister van Arbeid en Sociale Voorzorg jaarlijks verslag aan de Wetgevende Kamers.

§ 2. De Nationale Kas voor Bediendenpensioenen volbrengt, benevens de opdrachten omschreven in § 1, al de opdrachten welke haar door de Koning worden toevertrouwd, ter uitvoering van deze wet, en inzonderheid het onderzoek van de aanvragen en het toezicht op de toepassing van deze wet.

De regelen voor de inrichting en de werking van de Kas worden vastgesteld door de Koning, evenals die betreffende de belegging van de beschikbare gelden en de rekeningen die zij dient te houden; de Koning bepaalt de wijze waarop de administratie- en werkingskosten van de Kas worden gedragen. Hij bepaalt de wijze waarop de meest representatieve werknemers- en werkgeversverenigingen aan het beheer van de Kas deelnemen.

Voor de vervulling van de aan de Kas opgedragen taken van toezicht en onderzoek hebben de daartoe aangewezen leden van haar personeel vrije toegang tot alle lokalen en werkplaatsen van welke aard ook, behalve de woonruimte. De Koning bepaalt welke inlichtingen de werkgevers en de betrokken instellingen en besturen hun dienen te geven en welke documenten zij hun dienen over te leggen.

§ 3. De Nationale Kas voor Bediendenpensioenen is onderworpen aan de regelen bepaald bij de wet van 16 maart 1954 betreffende de controle op sommige instellingen van openbaar nut, wat betreft de instellingen beoogd bij artikel 1, letter B, van genoemde wet.

Art. 21. — Er wordt een Gemeenschappelijk Herwaarderingsfonds der pensioenen opgericht, bestemd om de aanpassing aan de schommelingen van het indexcijfer der kleinhandelsprijzen van de bij deze wet bepaalde uitkeringen te verzekeren.

Dit Fonds wordt gestijfd door het geheel der door de verzekeringsinstellingen geboekte jaarlijkse winsten, na stijving van het bij artikel 35 van de wet van 18 juni 1930 bedoelde reservefonds.

De Koning bepaalt de beheersmodaliteiten van dat Fonds.

Art. 22. § 1. — De Algemene Spaar- en Lijfrentekas neemt verder deel aan het beheer der gelden bestemd voor de financiering der bij deze wet bepaalde uitkeringen, onder de voorwaarden gesteld in de §§ 2 en volgende van dit artikel.

De andere verzekeringsinstellingen, erkend krachtens voormelde wet van 18 juni 1930, genieten hetzelfde recht.

Art. 33. — Artikel 3 van de besluitwet van 28 december 1944 betreffende de maatschappelijke zekerheid der arbeiders, gewijzigd bij de wetten van 27 maart 1951, 29 december 1952, 29 december 1953, 21 mei en 14 juli 1955 en bij de koninklijke besluiten van 16 februari 1952 en 26 maart 1957, wordt vervangen als volgt :

« Art. 3. § 1. — De bijdrage van de werknemer omvat :

» 1° 4,50 pct. of 3,75 pct. van het bedrag van zijn bezoldiging, naargelang het een arbeider of een bediende betreft, zonder dat voor de vaststelling van deze bijdrage rekening wordt gehouden met het gedeelte van de bezoldiging dat 6.000 frank per maand overtreft.

» 2° 4,25 pct. van het bedrag van zijn loon, wanneer het een arbeider betreft.

» Dit gedeelte krijgt de bij artikel 4, lid 1, A, 1°, voorgeschreven bestemming.

» Dit percentage kan bij een in Ministerraad overgelegd koninklijk besluit gewijzigd worden tijdens het laatste jaar van elke vijfjarige periode, met ingang van 1 januari 1955, en wel voor de duur van de volgende vijfjarige periode, zonder dat deze wijziging een verhoging van meer dan 0,25 pct. van het loon van de arbeiders mag ten gevolge hebben.

» 3° 4,25 pct. van het bedrag van zijn wedde, wanneer het een bediende betreft, zonder dat voor de vaststelling van deze bijdrage rekening wordt gehouden met het gedeelte van de wedde dat 8.000 frank per maand overtreft van 1 juli 1957 tot en met 31 december 1959 en 10.000 frank per maand van 1 januari 1960 af.

» Dit gedeelte krijgt de bij artikel 4, lid 1, B, 1°, voorgeschreven bestemming.

» De bijdrage van de werknemer wordt bij iedere betaling van het loon ingehouden door de werkgever. Hij moet de bepalingen naleven van de besluiten tot uitvoering van de wet van 26 januari 1951 betreffende de vereenvoudiging der documenten waarvan het bijhouden door de sociale wetgeving opgelegd is.

» § 2. De bijdrage van de werkgever omvat :

» 1° 13 pct. of 13,25 pct. van het bedrag van de bezoldiging van de werknemer, naargelang het een arbeider of een

bediende betreft, zonder dat voor de vaststelling van deze bijdrage rekening wordt gehouden met het gedeelte van de bezoldiging dat 6.000 frank per maand overtreft.

» 2° 4,25 pct. van het bedrag van het loon van de arbeider.

» Dit deel krijgt de bij artikel 4, lid 1, A, 1°, voorgeschreven bestemming.

» Dit bedrag kan onder de bij § 1, 2°, van dit artikel bepaalde voorwaarden worden gewijzigd.

» 3° 6 pct. van het bedrag van de wedde van de bediende zonder dat voor de vaststelling van deze bijdrage rekening wordt gehouden met het gedeelte van de wedde dat 8.000 frank per maand overtreft van 1 juli 1957 tot en met 31 december 1959 en 10.000 frank per maand van 1 januari 1960 af.

» Dit deel krijgt de bij artikel 4, lid 1, B, 1°, voorgeschreven bestemming.

» 4° 6,50 pct. van het bedrag van het loon van de arbeider.

» Dit deel der bijdrage is bestemd om gestort te worden overeenkomstig artikel 4, lid 1, A, 5°.

» De bijdrage van de werkgever wordt berekend op het geheel van de voor elke categorie van werknemers uitbetaalde bezoldigingen.

» § 3. — De bijdragen van de werknemer en van de werkgever omvatten die bepaald door de wetgeving betreffende de gezinsvergoedingen voor loontrekkenden, de rust- en overlevingspensioenen, het jaarlijks verlof der loontrekkenden. Er wordt voldaan aan de in deze wetgeving opgenomen bepalingen betreffende de betaling der bijdragen door de in §§ 1 en 2 vastgestelde bijdragen te storten aan de Rijksdienst voor Maatschappelijke Zekerheid.

» Deze bijdragen worden vastgesteld zonder rekening te houden met de decimes en de centimes, wanneer deze lager zijn dan of gelijk aan 50 centimes, en afgerond op de naasthogere frank, wanneer zij 50 centimes overschrijden.

» § 4. De werkgever is aansprakelijk voor de betaling van de bijdrage van de werknemer evenals voor die van zijn eigen bijdrage.

» Deze bijdrage wordt om het kwartaal overgemaakt aan de Rijksdienst voor Maatschappelijke Zekerheid.

» De Koning kan de werkgevers verplichten een deel van de verschuldigde bijdragen vóór de driemaandelijke vervaldag als provisie te storten.

» § 5. De Koning kan eveneens, volgens de economische behoeften en bij een in Ministerraad overlegd besluit, de grens van 6.000 frank bepaald bij §§ 1, 1°, en 2, 1°, en die van 8.000 frank en van 10.000 frank bepaald bij §§ 1, 3°, en 2, 3°, wijzigen.

» Die sommen worden evenwel met 5 pct. verhoogd wanneer het gemiddelde indexcijfer van de kleinhandelsprijzen 110 punten bereikt; een nieuwe verhoging met 5 pct. wordt toegepast voor elke stijging van het gemiddelde indexcijfer met 5 pct. ten opzichte van het gemiddelde indexcijfer dat aanleiding was tot de vorige verhoging.

» Zij worden met 5 pct. verminderd wanneer het gemiddelde indexcijfer van de kleinhandelsprijzen beneden 100 punten daalt. Een nieuwe verlaging met 5 pct. wordt toegepast telkens wanneer het gemiddelde indexcijfer 5 pct. lager komt te liggen dan het gemiddelde indexcijfer dat aanleiding was tot de vorige verlaging.

» Daalt het gemiddelde indexcijfer beneden het cijfer dat een verhoging heeft gerechtvaardigd of stijgt het tot boven het cijfer dat een vermindering heeft gerechtvaardigd, dan worden bedoelde sommen opnieuw gesteld op het bedrag dat oorspronkelijk met die indexcijfers overeenstemde.

» Het gemiddelde indexcijfer van de kleinhandelsprijzen dat in aanmerking moet komen voor het eerste, tweede, derde of vierde kwartaal van een bepaald jaar is dat, hetwelk overeenstemt met het gemiddelde van de respectieve indexcijfers van het derde kwartaal van het vorig jaar, van het vierde kwartaal van het vorig jaar, van het eerste kwartaal van

het lopende jaar of van het tweede kwartaal van het lopende jaar.

» Het wordt om de drie maand en door de zorgen van de Minister van Arbeid en Sociale Voorzorg bekendgemaakt.

» De Koning kan andere maxima voor de berekening van de bijdragen vaststellen wanneer de bezoldiging betrekking heeft op een werkperiode, die niet met de kalendermaand overeenstemt, zonder dat de per jaar verschuldigde bijdrage op een hoger bedrag mag slaan dan twaalfmaal het maandelijks maximum. »

Art. 34. — Artikel 4 van dezelfde besluitwet, gewijzigd bij de wetten van 27 maart 1951, 27 mei 1952, 21 mei en 14 juli 1955 en bij koninklijk besluit van 26 maart 1957, wordt vervangen als volgt :

« Art. 4. — Volgens een door de Koning bepaalde procedure en na afhouding van de sommen tot dekking van zijn administratiekosten, verdeelt de Rijksdienst de opbrengst van de bijdragen volgens de berekeningsmodaliteiten bij artikel 3, §§ 1 en 2, bepaald voor de inning van de bijdragen en overeenkomstig onderstaande percentage; hij stort aan de hieronder bedoelde organismen ter vervulling van hun zending :

» A. Wat de arbeiders betreft :

» 1° 8,50 pct. van het bedrag der lonen aan de Rijkskas voor Rust- en Overlevingspensioenen; dit percentage kan bij een in Ministerraad overlegd koninklijk besluit gewijzigd worden tijdens het laatste jaar van elke vijfjarige periode, vanaf 1 januari 1955, en zulk's voor de duur van de volgende vijfjarige periode, zonder dat deze wijziging een verhoging van meer dan 0,50 pct. van het loon van de arbeider mag tot gevolg hebben;

» 2° 7 pct. aan het Rijksfonds voor Verzekering tegen Ziekte en Invaliditeit;

» 3° 2 pct. aan de Rijksdienst voor Arbeidsbemiddeling en Werkloosheid;

» 4° 8,50 pct. aan de Nationale Verrekenkas voor Gezinsvergoedingen om door deze te worden verdeeld onder de verschillende kassen voor gezinsvergoedingen naar rato van de hun verschuldigde bijdragen;

» 5° 6,50 pct. aan de Rijkskas voor Jaarlijks Verlof, die, evenals de bijzondere of particuliere verlofkassen, belast is met de uitbetaling van het gewone vacantiegeld aan de arbeiders.

» B. Wat de bedienden betreft :

» 1° 10,25 pct. van de bezoldiging aan de Nationale Kas voor Bediendenpensioenen, eventueel na aftrek van het gedeelte van de bijdrage door de werkgever, krachtens de wetgeving op het rust- en overlevingspensioen van de bedienden, rechtstreeks betaald werd aan de verzekeringsinstelling waarbij de betrokkene aangesloten is;

» 2° 6 pct. aan het Rijksfonds voor Verzekering tegen Ziekte en Invaliditeit;

» 3° 2 pct. aan de Rijksdienst voor Arbeidsbemiddeling en Werkloosheid;

» 4° 8,50 pct. aan de Nationale Verrekenkas voor Gezinsvergoedingen om door deze te worden verdeeld onder de verschillende kassen voor gezinsvergoedingen naar rato van de hun verschuldigde bijdragen;

» 5° 0,50 pct. aan de Rijkskas voor Jaarlijks Verlof, bestemd voor het gezinsvacantiegeld.

» De Koning kan die omslagformules, bij in Ministerraad overlegd besluit, wijzigen. »

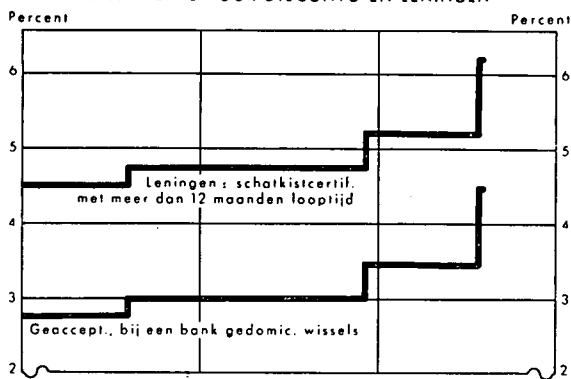
.....

Wet van 17 juli 1957

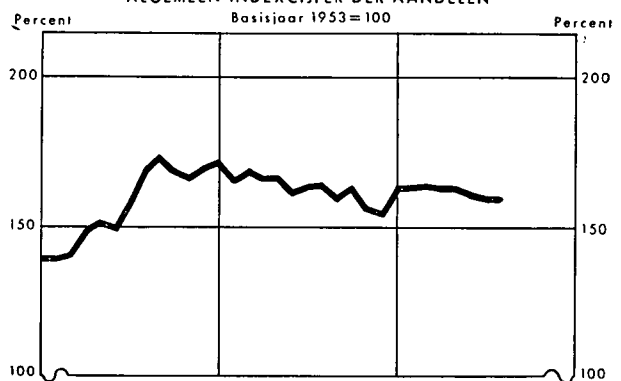
tot wijziging van de wet betreffende de vergoeding der schade voortspruitende uit de arbeidsongevallen (Staatsblad, 26 juli 1957, blz. 5.311).

GRAFIEKEN VAN DE ECONOMISCHE TOESTAND VAN BELGIE

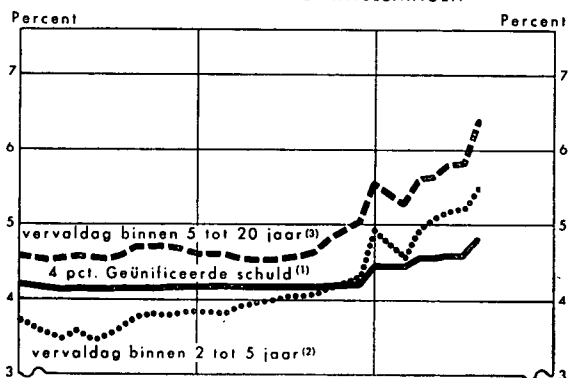
N.B.B. - RENTE VOOR DISCONTO EN LENINGEN



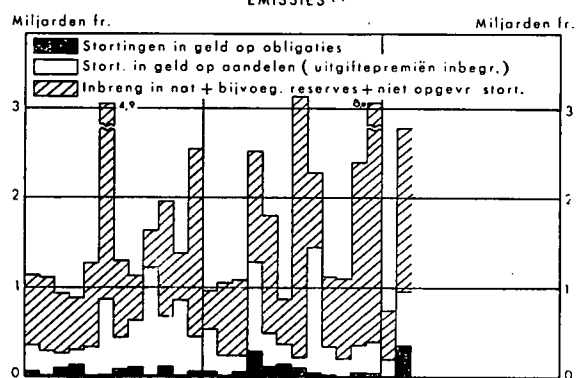
ALGEMEEN INDEXCIJFER DER AANDELEN



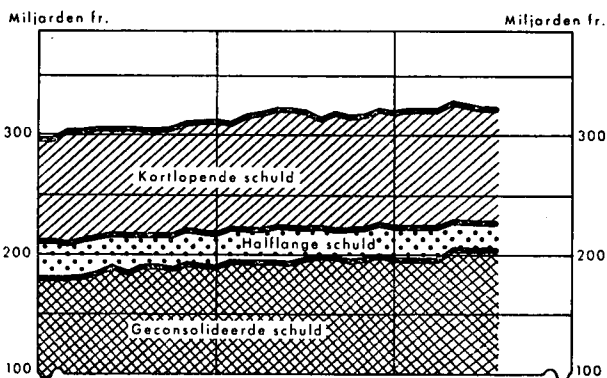
RENDEMENTEN VAN STAATSLENINGEN



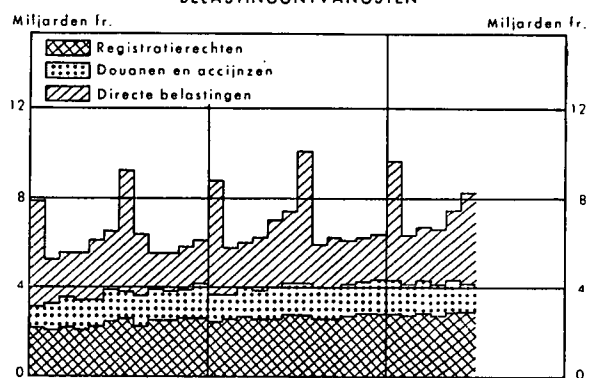
EMISSIES (4)



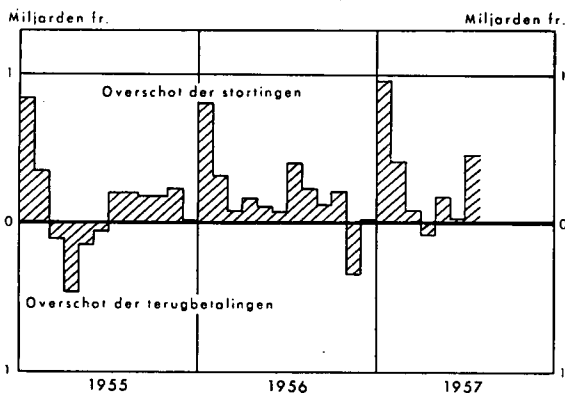
STAATSSCHULD (5)



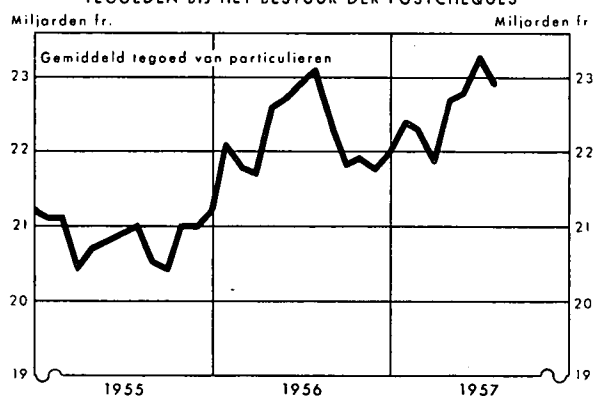
BELASTINGONTVANGSTEN



ALGEMENE SPAAR-EN LIJFRENTKAS



TEGOEDEN BIJ HET BESTUUR DER POSTCHEQUES



(1) Rendement alleen berekend volgens de notering

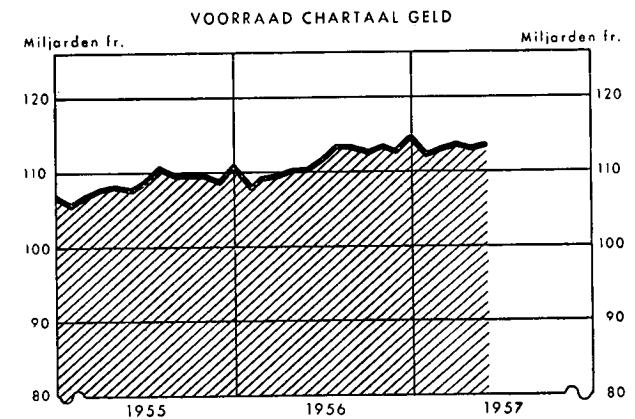
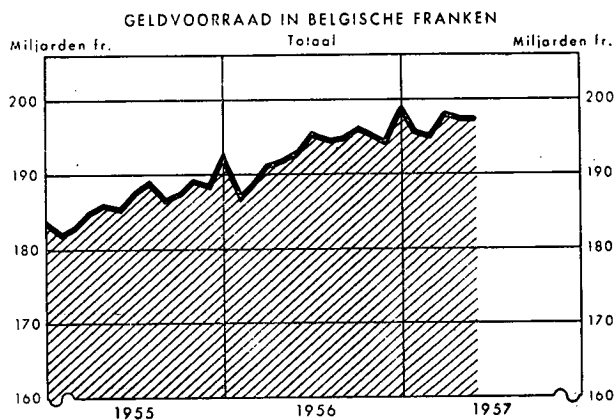
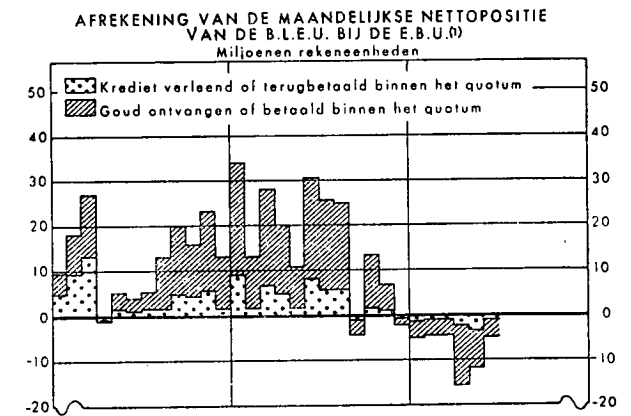
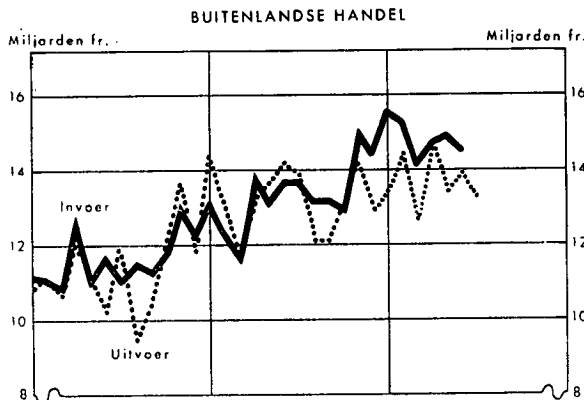
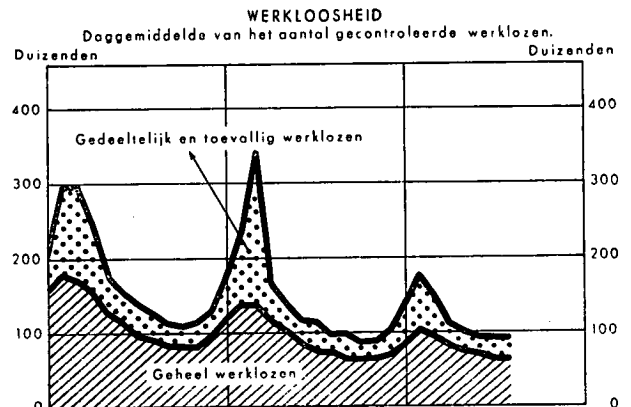
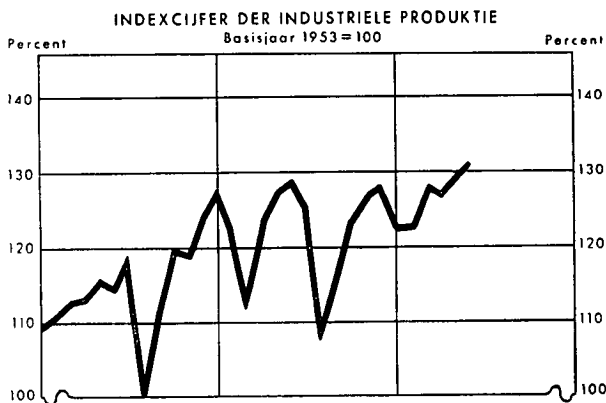
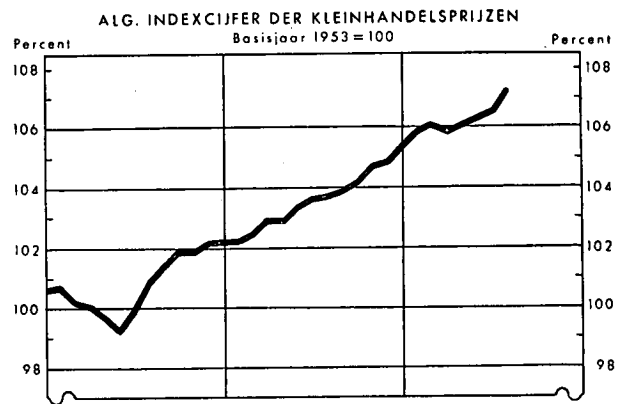
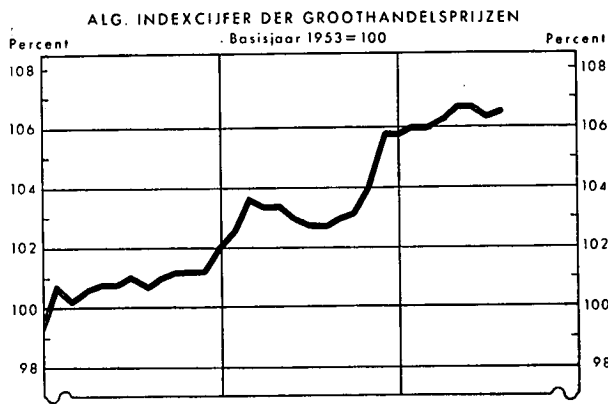
(2) Op vaste datum terugbetaalbaar (3,5 tot 4 pct. nominaal)

(3) Terugbetaalbaar met veranderlijke annuïteiten (4 tot 4,5 pct. nominaal)

(4) Emissies van Belgische naamloze vennootschappen, commanditaire op aandelen, P.V.B.A. en Kongolese vennootschappen

(5) Excl. de uit de oorlog 1914-1918 voortvloeiende intergouvernementele schulden

GRAFIEKEN VAN DE ECONOMISCHE TOESTAND VAN BELGIE



(1) Excl. de bilaterale terugbetalingen

DOORLOPENDE MAANDSTATISTIEKEN

(Inhoud, zie laatste bladzijde van het Tijdschrift)

GELDMARKT

Ia. — OFFICIEEL RENTETARIEF VOOR DISCONTO EN BELENINGEN (in pct.)

2

Tijdvak	Officiële rentetarieven van de Nationale Bank van België						
	Disconto				Voorschotten in rekening-courant en beleningen *		
	Geaccepteerd in een bank gedomicilieerd papier, warrants en bankaccepten vooraf door de Nationale Bank van België geïssueerd	Geaccepteerd niet in een bank gedomicilieerd papier	Niet geaccepteerd in een bank gedomicilieerd papier	Niet geaccepteerd, niet in een bank gedomicilieerd papier, promessen	Schatkistcertificaten, uitgegeven op maximum 806 dagen	Speciale schat- kistcertificaten, uitgifte december 1956/ januari 1957	Alle andere overheidsfondsen
1955 Gemiddelde	2,85	3,46	4,35	1	2		4,60
1956 Gemiddelde	3,04	3,79	4,54	4,79	2,1919		4,79
1956 Mei	3,—	3,75	4,50	4,75	2,1875		4,75
Juni	3,—	3,75	4,50	4,75	2,1875		4,75
Juli	3,—	3,75	4,50	4,75	2,1875		4,75
Augustus	3,—	3,75	4,50	4,75	2,1875		4,75
September	3,—	3,75	4,50	4,75	2,1875		4,75
Oktober	3,—	3,75	4,50	4,75	2,1875		4,75
November	3,—	3,75	4,50	4,75	2,1875		4,75
December (vanaf 6) .	3,50	4,25	5,—	5,25	2,25	3,50 ⁴	5,25
1957 Januari	3,50	4,25	5,—	5,25	2,25	3,50	5,25
Februari	3,50	4,25	5,—	5,25	2,25	3,50	5,25
Maart (vanaf 21) ...	3,50	4,25	5,—	5,25	3	3,50	5,25
April	3,50	4,25	5,—	5,25	3	3,50	5,25
Mei	3,50	4,25	5,—	5,25	3	3,50	5,25
Juni	3,50	4,25	5,—	5,25	3	3,50	5,25
Juli (vanaf 25)	4,50	5,25	6,—	6,25	3	4,50	6,25

¹ Gemiddelde in 1955 van de rentevoeten der niet geaccepteerde niet in een bank gedomicilieerde wissels : 4,40; der promessen : 4,60.

² Gemiddelde in 1955 van de rentevoet der voorschotten op certificaten met ten hoogste 120 dagen looptijd : 2,078; certificaten met ten hoogste 12 maanden looptijd : 2,297.

³ Rentevoet van het certificaat plus 5/16 pct., minimum 2,25 pct..

⁴ Vanaf 27 december 1956.

* Quotiteit van het voorschot op 31 juli 1957

Schatkistcertificaten uitgegeven op maximum 866 dagen	max. 95 pct.	4 ½ pct. Obligaties Lening 1952/1964 met 12 jaar looptijd	max. 90 pct.
Speciale schat-kistcertificaten, uitgifte dec. 1956/jan. 1957	90 pct.	3 ½ pct. Obligat. Muntsaneringslen. 80 r. (paar) 4e en 5e r.	90 pct.
Schatkistcertificaten, uitgegeven op meer dan 806 dagen	90 pct.	4 pct. Schatkiste. 1950 van Belg. Congo met 5 of 10 j. loopt.	90 pct.
4 ½ pct. Obligaties Lening 1951 met 10 of 15 jaar looptijd	90 pct.	4 pct. Koloniale Schuld 1950/1960	90 pct.
4 ½ pct. Obligaties Lening 1952/1962 met 10 jaar looptijd	60 pct.	Andere overheidsfondsen	80 pct.

Alleen de effecten en overheidsfondsen « aan toonder » in Belgische franken luidend, worden in onderpand aanvaard.

Worden niet in onderpand aanvaard :

- de schatkistcertificaten met 5, 10 of 15 dagen looptijd;
- de schatkistcertificaten uitgegeven in vervanging der certificaten uitgegeven door de Emissiebank te Brussel;
- de obligaties uitgegeven door de Zelfstandige Kas voor Oorlogsschade.

Ib. — RENTEVOET VAN HET CALLGELD EN DE SCHATKISTCERTIFICATEN OP ZEER KORTE TERMIJN

Gemiddelden	Daggeld 1			Schatkistcertificaten op zeer korte termijn		
	1 dag	5 dagen	10 dagen	5 dagen	10 dagen	15 dagen
1955	1,35	—	—	—	—	—
1956	1,58	1,70 ²	1,80 ²	1,66 ³	1,76 ³	1,85 ³
1956 Mei	1,47	1,61	1,71	1,60 ⁴	1,70 ⁴	1,80 ⁴
Juni	1,46	1,63	1,72	1,60	1,71	1,78
Juli	1,58	1,68	1,78	1,65	1,75	1,85
Augustus .	1,64	1,74	1,84	1,65	1,75	1,85
September .	1,65	1,75	1,85	1,65	1,75	1,85
Oktober ...	1,70	1,80	1,90	1,70	1,80	1,90
November .	1,70	1,80	1,90	1,70	1,80	1,90
December .	1,70	1,80	1,90	1,70	1,80	1,90
1957 Januari ...	1,70	1,80	1,90	1,70	1,80	1,90
Februari .	1,70	1,80	1,90	1,70	1,80	1,90
Maart	1,70	1,80	1,90	1,70	1,80	1,90
April	1,70	1,80	1,90	1,70	1,80	1,90
Mei	1,70	1,80	1,90	1,70	1,80	1,90
Juni	1,70	1,80	1,90	1,70	1,80	1,90
Juli	1,70	1,80	1,90	1,70	1,80	1,90

¹ In en buiten verrekening.

² Gemiddelden van 27 februari 1956 tot 31 december 1956.

³ Gemiddelden van 7 mei 1956 tot 31 december 1956.

⁴ Vanaf 7 mei 1956.

II. — RENTETARIEF VOOR BANKDEPOSITO'S EN TEGOEDEN BIJ DE ALGEMENE SPAAR- EN LIJFRENTEKAS

4

Tijdvak	Banken — Depositorerekeningen *					Algemene Spaarkas (inlagen op spaarboekjes)		
	onmiddellijk opvraagbaar	15 dagen voorsp. zeggng	1 maand	3 maanden	6 maanden	tot fr. 100.000	fr. 100.001 tot 100.000	boven fr. 150.000
1955 Gemiddelde	0,50	0,85	1,10	1,40	1,75	3,—	1,50	0,50
1956 Gemiddelde	0,50	0,85	1,10	1,40	1,75	3,—	1,50	0,50
1956 Mei	0,50	0,85	1,10	1,40	1,75	3,—	1,50	0,50
Juni	0,50	0,85	1,10	1,40	1,75	3,—	1,50	0,50
Juli	0,50	0,85	1,10	1,40	1,75	3,—	1,50	0,50
Augustus	0,50	0,85	1,10	1,40	1,75	3,—	1,50	0,50
September	0,50	0,85	1,10	1,40	1,75	3,—	1,50	0,50
Oktober ...	0,50	0,85	1,10	1,40	1,75	3,—	1,50	0,50
November .	0,50	0,85	1,10	1,40	1,75	3,—	1,50	0,50
December .	0,50	0,85	1,10	1,40	1,75	3,—	1,50	0,50
1957 Januari ...	0,50	0,85	1,10	1,40	1,75	3,—	2,—	—
Februari .	0,50	0,85	1,10	1,40	1,75	3,—	2,—	—
Maart	0,50	0,85	1,10	1,40	1,75	3,—	2,—	—
April	0,50	0,85	1,10	1,40	1,75	3,—	2,—	—
Mei	0,50	0,85	1,10	1,40	1,75	3,—	2,—	—
Juni	0,50	0,85	1,10	1,40	1,75	3,—	2,—	—
Juli	0,50	0,85	1,10	1,40	1,75	3,—	2,—	—

* Gemiddelde van vier banken.

¹ Sedert 1 juli 1957 : tot 200.000 fr. : 3 pct.; boven 200.000 fr. : 2 pct.

GELDMARKT (vervolg)
III. — Callgeldmarkt¹
(miljoenen franken)

8

EDELE METALEN

9

Notering der edele metalen¹

Daggemiddelden	Gelden uitgeleend door de			Ontleende gelden		
	verrekenende instellingen			niet verrekenende instellingen ³	In verrekening ⁴	Buiten verrekening ⁵
	Deposito-banken	Overige instellingen ²	Totaal			
1955	2.325	338	2.663	2.976	2.663	2.976
1956	2.428	312	2.741	2.482	2.726	2.497
1956 Oktober ...	2.747	302	3.049	2.132	3.049	2.132
November .	3.109	353	3.462	3.829	3.460	3.831
December .	2.630	336	2.966	3.301	2.960	3.307
1957 Januari ...	2.483	415	2.898	3.054	2.898	3.054
Februari ...	2.267	227	2.494	3.281	2.494	3.281
Maart :	2.730	187	2.917	3.353	2.917	3.353
April	2.513	212	2.725	2.496	2.725	2.496
Mei	2.489	242	2.731	3.455	2.731	3.455
Juni	2.295	298	2.593	3.187	2.593	3.187
Juli	2.171	296	2.467	2.297	2.467	2.297
Augustus :						
26/7 tot 1/8 .	1.987	170	2.157	2.696	2.157	2.696
2 tot 8 .	1.643	132	1.775	3.441	1.775	3.441
9 tot 14 .	1.996	193	2.189	3.619	2.189	3.619
16 tot 22 .	2.179	362	2.541	2.969	2.541	2.969

Daggemiddelden	Londen		Bombay ²	
	Goud in sh. en d. per oz. fijn	Goud Omrekening in sh. en d. per oz. fijn	Goud Omrekening in pence per oz. fijn	Zilver Omrekening in pence per oz. fijn
1955	250/11	376/5	79	
1956	250/3	409/10½	84	
1956 Mei	249/2½	415/8½	85	
Juni	249/7½	409/9½	82	
Juli	250/6½	404/10¾	83	
Augustus .	251/7¼	414/2½	83	
September .	251/6¾	412/4	83	
Oktober ...	251/5¾	414/6¾	83	
November .	251/3¼	420/3	83	
December .	250/6¾	419/10¼	83	
1957 Januari ...	249/6¾	426/1½	87	
Februari ...	249/4¼	432/10½	89	
Maart	249/11½	421/8¼	85	
April	250/3¾	422/1¾	87	
Mei	250/3¾	432/6½	89	
Juni	250/9¼	424/2½	88	
Juli	251/0	425/9¾	87	

¹ Vanaf 27 februari 1956 bevatten de cijfers, desgevallend, de uitstaande callgelden op 5 en 10 dagen.
² Incl. het Gemeentekrediet van België en de Centrale Bank van Belgisch Kongo en Ruanda-Urundi.
³ Incl. de Algemene Spaar- en Lijfrentekas en de Rijkdienst voor Maatschappelijke Zekerheid.
⁴ Incl. het Herdiscontering- en Waarborginstituut en de Nationale Delcrederedienst.
⁵ Incl. het Rentenfonds en het Centraal Bureau voor Hypotheekair Krediet.

¹ Prijs van een oz. fijn goud te New-York : 85 \$ vanaf 1 februari 1934.
² Oorspronkelijke noteringen in roepieën per fine tola en per 100 fino tolas resp.

VALUTAMARKT

I. — Officiële wisselkoersen vastgesteld door de in Verrekeningskamer te Brussel vergaderde bankiers
(Belgische franken)

10¹

Gemiddelden	1 Zwitserse frank	1 dollar U.S.A.	100 Franse frank	1 Canadese dollar ¹		1 Pond Sterling	100 Escudos	1 Nederl. gulden	1 Zweedse kroon	1 Deense kroon	1 Deutsche Mark	1 Noorse kroon	\$ B.L.E.U. Argentinië Akk.	100 Italiaanse lire	100 Oosterr. schilling
				Kabel	Post										
1955	11,41	50,23	14,27	50,94		139,56	174,04	13,15	9,64	7,21	11,89	6,93	49,29 ¹	7,97 ²	—
1956	11,41	49,92	14,19	50,73		139,48	174,03	13,11	9,63	7,21	11,91	6,98	49,96 ³	7,96	—
1956 Mei	11,39	49,92	14,18	50,34		139,64	174,02	13,08	9,60	7,20	11,91	6,98	50,00	7,95	—
Juni	11,40	49,92	14,18	50,66		139,18	174,02	13,06	9,61	7,19	11,91	6,96	50,00 ⁴	7,95	—
Juli	11,41	49,81	14,18	50,74		139,00	174,02	13,06	9,64	7,19	11,91	6,95	—	7,96	—
Augustus .	11,42	49,87	14,18	50,82		139,11	174,01	13,07	9,66	7,19	11,90	6,96	—	7,97	—
September .	11,41	49,83	14,18	50,96		139,20	174,01	13,10	9,66	7,20	11,90	6,97	—	7,99	—
Oktober ...	11,42	49,79	14,21	51,14		139,65	174,01	13,14	9,65	7,22	11,93	6,98	—	7,97	—
November .	11,42	49,95	14,21	51,81		139,54	174,02	13,15	9,68	7,22	11,93	7,00	—	7,96	—
December .	11,44	50,14	14,25	52,20		140,08	174,01	13,17	9,70	7,23	11,96	7,03	—	7,99	—
1957 Januari ...	11,45	50,23	14,25	52,28		140,48	174,02	13,18	9,69	7,24	11,97	7,03	—	7,99	192,92 ⁵
Februari ...	11,46	50,25	14,26	52,44		140,66	174,02	13,18	9,70	7,25	11,97	7,03	—	7,99	193,05
Maart	11,47	50,25	14,26	52,54 ⁶		140,67	174,02	13,19	9,71	7,24	11,97	7,04	—	7,99	193,18
April	11,48	50,29	14,27	52,411	52,407	140,88	174,01	13,22	9,71	7,24	11,98	7,05	—	8,01	193,42
Mei	11,49	50,35	14,28	52,704	52,699	140,78	174,01	13,21	9,73	7,24	11,99	7,04	—	8,01	193,57
Juni	11,49	50,31	14,28	52,785	52,781	140,50	174,01	13,19	9,72	7,24	11,99	7,03	—	8,03	193,73
Juli	11,48	50,23	14,28	52,825	52,820	139,98	174,02	13,16	9,69	7,24	11,99	7,00	—	8,05	193,64

¹ Gemiddelde van 1 maart tot 31 december 1955. — ² Gemiddelde van 22 augustus tot 31 december 1955. — ³ Gemiddelde van 1 januari tot 30 juni 1956. — ⁴ Rekening afgesloten op 30 juni 1956; geen koersnotering meer te Brussel. — ⁵ Te Brussel genoteerd sedert 2 januari 1957. — ⁶ Gemiddelde van 1 tot 22 maart 1957.
 * Vanaf 25 maart 1957 wordt de Canadese dollar afzonderlijk genoteerd onder de vorm van Canadese dollar te leveren per kabel en per post. Gemiddelde van 25 tot 31 maart 1957 : 1o) 1 Canadese dollar-kabel : 52,654 belgische fr.; 2o) 1 Canadese dollar-post : 52,652 belgische fr.

II. — Officiële wisselkoersen per 31 juli 1957 vastgesteld door de Nationale Bank van België
krachtens besluit n° 6 genomen door de Ministerraad te Londen op 1 mei 1944
(Belgisch Staatsblad » van 5 september 1944, n° 22)

(Belgische franken)

10²

Valuta	Contractuele of gemiddelde koers	Transfers	
		Aankoopkoers	Verkoopkoers
100 Kongolese frank	—	100,—	100,—
100 Luxemburgse frank	—	100,—	100,—
100 Tsjechoeslowaakse kroon	694,44225	692,50	696,50

I. — NOTERINGEN VAN ENKELE OVERHEIDSFONDSEN — VERGELIJKENDE TABEL

Aard der effecten	Notering voor	Notering per				
		1 april 1957	2 mei 1957	8 juni 1957	1 juli 1957	1 augustus 1957
I. — Rechtstr. Belg. binnenl. Staatsch. (Rente bij te rek.).						
3 1/2 pct. Schuld 1937 ^{1 2}	100,—	87,—	86,90	86,40	86,40	82,40
3 1/2 pct. Schuld 1943 ^{1 2}	100,—	83,90	83,20	81,75	81,55	76,55
4 pct. Geünificeerde Schuld 1 ^o reeks ^{1 2}	100,—	88,15	87,75	87,—	87,—	83,—
4 pct. Bevrijdingslening, 1945 ²	100,—	86,05	85,90	85,55	85,80	82,—
4 1/2 pct. Lening, 1952-1962, op 10 jaar ²	100,—	98,70	98,55	97,85	97,65	96,70
4 1/2 pct. Lening, 1952-1964, op 12 jaar ²	100,—	96,50	96,70	95,55	95,05	93,30
4 1/2 pct. Lening, 1953-1973, op 20 jaar ²	100,—	91,70	91,75	91,30	91,35	85,50
4 1/2 pct. Lening, 1953-1968, op 15 jaar ²	100,—	92,75	92,15	91,25	91,65	89,25
4 1/2 pct. Lening, 1954-1972, op 18 jaar ²	100,—	90,70	90,30	89,25	89,25	84,—
4 1/4 pct. Lening, 1954-1974, op 20 jaar, 1 ^o reeks ²	100,—	89,30	89,05	88,65	88,50	82,75
4 1/4 pct. Lening, 1954-1974, op 20 jaar, 2 ^o reeks ²	100,—	88,05	87,80	87,35	86,70	82,—
4 pct. Lening, 1955-1975, op 20 jaar ²	100,—	86,—	85,75	84,50	84,20	79,50
4 1/4 pct. Lening 1956-1971, op 15 jaar ²	100,—	89,75	89,95	88,85	88,75	86,10
4 1/4 pct. Lening 1956-1973, op 17 jaar ²	100,—	89,10	89,—	87,40	87,30	84,30
3 1/2 pct. met ten hoogste 15 j. loopt. Schatkiste. 1942, 2 ^o r. ^{1 2}	100,—	—	—	114,80	114,90	114,90
4 pct. Schatkistcert. met ten hoogste 20 j. loopt., 1943, 1 ² ...	100,—	105,90	105,80	105,60	106,05	104,50
4 pct. Vijf- of tienjaarschatskistcertificaten, 1948 ²	100,—	107,65	107,35	107,50	108,05	107,55
4 pct. Vijf- of tienjaarschatskistcertificaten, 1949 ²	100,—	101,15	100,85	100,75	100,80	100,40
4 pct. Vijfjaarsschatskistcertificaten, 1954 ²	100,—	98,65	98,45	98,50	99,25	97,65
3 3/4 pct. Vijfjaarsschatskistcertificaten, 1954 ²	100,—	98,05	98,—	97,75	97,80	96,30
Lotenlening 1941 (4 pct. sedert 1951)	1.000,—	960,—	947,—	936,—	926,—	920,—
Lotenlening 1953 (2 pct., 5 pct. vanaf 1967) ²	1.000,—	1.010,—	1.008,—	1.021,—	1.019,—	1.012,—
2 pct. Lotenlening van de Tentoonstelling 1958 ²	1.000,—	1.009,—	1.007,—	1.012,—	1.011,—	1.003,—
II. — Indir. en gewaarb. Staatschuld (Rente bij te rek.).						
4 pct. Lotenlening der Verwoeste Gewesten 1923 ^{1 2}	1.050,—	1.043,—	1.044,—	1.034,—	1.034,—	1.006,—
Len. tot Wederopb. 1 ^o schijf 1947 (5 pct. vanaf 1957) ²	1.000,—	1.004,—	1.001,—	1.000,—	994,—	987,—
Len. tot Wederopb. 2 ^o schijf 1949 (2 pct., 5 pct. vanaf 1958) ²	1.000,—	1.014,—	1.012,—	1.010,—	1.004,—	996,—
Len. tot Wederopb. 3 ^o schijf 1950 (2 pct., 5 pct. vanaf 1960) ²	1.000,—	1.016,—	1.015,—	1.028,—	1.027,—	1.010,—
4 1/4 pct. Lening van het Wegenfonds op 10 jaar, 1955-1965 ²	100,—	91,50	91,55	91,—	90,70	87,—
4 pct. pref. aandelen van de N.M.B.S. (Belgische Schijf) ^{1 2}	500,—	481,—	478,—	467,—	466,—	435,—
5 pct. Zelfst. Kas voor Oorlogsschade - 1 ^o schijf 1953 ²	100,—	97,15	96,60	96,—	95,10	89,75
4 1/2 pct. Vijftienjaarsl. Beh. v. Telegr. en Telef. 1953, 1 ^o r. ²	100,—	95,70	95,70	94,90	94,20	89,50
4 1/2 pct. Vijftienjaarsl. Beh. v. Telegr. en Telef. 1953, 2 ^o r. ²	100,—	94,70	94,80	94,20	93,80	89,30
4 1/4 pct. Twintigjaarsl. Beh. v. Telegr. en Telef. 1954, 1 ^o r. ²	100,—	89,—	89,—	87,90	87,20	82,25
4 1/4 pct. Nat. Maat. van Belg. Spoorw. 1954-1974 ²	100,—	88,05	88,15	88,65	88,10	81,85
4 pct. Nat. Maat. van Belg. Spoorw. 1955-1975, 1 ^o r. ²	100,—	86,50	86,35	85,10	84,30	78,—
4 1/2 pct. Tienjaarsl. v.d. Nat. M. v ^r Kred. a.d. Nijv. 1951 ²	100,—	98,40	98,55	99,15	99,—	98,—
4 1/2 pct. Tienjaarsl. v.d. Nat. M. v ^r Kr. a.d. Nijv. 2 ^o r. 1952 ²	100,—	99,75	100,15	100,—	99,20	98,—
III. — Rechtstreekse Koloniale Schuld.						
Renteloos : Belgisch-Kongo, Lotenlening 1888	100,—	228,—	230,—	228,—	219,—	212,—
<i>Rente bij te rekenen :</i>						
4 pct. Koloniale Schuld 1936	100,—	85,90	84,65	83,25	82,—	79,75
4 1/4 pct. Koloniale Schuld 1954-1974 ²	100,—	88,20	87,80	86,50	86,—	81,—
4 pct. Vijf- of tienjaarschatskistcertificaten, 1950 ²	100,—	102,10	101,80	101,—	101,—	99,60

¹ Effecten waarvoor een operatie in uitvoering is, krachtens de besluiten van 6 oktober 1944. — ² Effecten na 6 oktober 1944 gecreëerd.

II. — MAANDINDEXCIJFERS DER AANDELENOTERINGEN TER BEURZE VAN BRUSSEL EN ANTWERPEN

CONTANTMARKT : BELGISCHE EN KOLONIALE EFFECTEN

Bron : Nationaal Instituut voor de Statistiek.

Datum	Algemeen Indexcijfer	Financiële en onroerende sector	Belegingsmaat-schappijen (nie-gespeuld.)	Holdings (vervoer en elektriciteit)	Vervoer	Gas- en elektriciteits-ondernemingen	Waterverdeling	Metaalindustrie	Metaal- verwerkende bedrijven	Non-ferro metalen	Scheikundige nijverheid	Steenkolen- mijnen	Glas- en spiegelglas- fabrieken	Bouwnijverheid	Textielnijverheid	Voedings- bedrijven	Diverse industrieën	Handel en diensten	Koloniale ondernemingen	Plantages
Indexcijfers t.o.v. de noteringen der voorgaande maand																				
1957 1 juli	99	98	100	101	99	99	96	97	99	97	98	99	99	97	99	100	109	99	97	100
1 augustus .	100	103	103	100	98	103	99	104	102	102	100	103	103	104	102	101	95	100	99	99
Indexcijfers t.o.v. het gemiddelde van 1953																				
1956 1 augustus .	164	138	175	175	149	146	165	170	121	229	144	154	259	188	84	172	212	190	164	148
3 september .	160	138	173	168	146	144	164	169	124	221	141	135	256	190	85	169	197	190	159	145
1 oktober .	163	139	180	173	150	144	163	185	126	232	144	144	246	200	89	169	201	200	160	146
2 november .	156	135	172	164	142	134	159	165	120	218	140	125	240	187	93	167	188	197	157	141
3 december .	155	136	169	159	144	135	160	165	117	217	135	135	233	181	93	161	180	191	156	136
1957 2 januari .	163	139	180	169	151	139	157	176	119	228	141	136	240	188	96	164	191	200	166	138
1 februari .	163	144	184	172	149	140	165	173	121	226	140	138	239	182	105	164	195	203	163	133
1 maart ...	164	145	184	172	150	139	167	176	121	220	144	147	231	182	108	168	203	206	163	135
1 april ...	163	147	183	173	147	135	165	172	122	217	144	148	243	179	107	168	201	206	160	137
2 mei	163	144	184	174	146	138	185	173	122	212	143	149	241	175	109	165	208	209	160	136
3 juni	161	146	186	178	145	136	187	179	123	196	144	150	234	173	109	166	207	209	154	135
1 juli	160	143	186	180	144	134	179	174	122	190	141	149	232	168	108	166	226	206	150	135
1 augustus .	160	147	192	180	141	138	178	181	124	194	141	153	239	174	110	168	215	207	148	134

III. — OMZET OP DE BEURS TE BRUSSEL

15²

Bron : Bulletin mensuel des statistiques publié par la Commission de la Bourse de Bruxelles.

Tijdvak	Aantal beursdagen	Obligaties van vennootschappen		Aandelen ¹		Totaal ¹	
		Duizenden stukken	Verhandelde bedragen (miljoenen fr.)	Duizenden stukken	Verhandelde bedragen (miljoenen fr.)	Duizenden stukken	Verhandelde bedragen (miljoenen fr.)
1955	246	126	126	23.523	37.187	23.649	37.313
1956	246	104	111	15.451	27.653	15.555	27.764
1956 Mei	19	8	9	1.325	2.607	1.333	2.616
Juni	21	8	8	1.276	2.169	1.284	2.177
Juli	21	9	9	1.334	2.591	1.343	2.600
Augustus	22	11	12	1.208	2.188	1.219	2.200
September ...	20	8	9	1.086	2.122	1.094	2.131
Oktober	23	11	11	1.451	2.511	1.462	2.522
November ...	20	10	10	1.222	2.088	1.232	2.098
December	18	8	9	1.200	2.064	1.208	2.073
1957 Januari	22	13	13	2.184	3.180	2.197	3.193
Februari	20	9	9	1.493	2.309	1.502	2.318
Maart	21	10	11	1.601	2.456	1.611	2.467
April	20	11	11	1.268	1.982	1.279	1.993
Mei	20	9	10	1.372	2.181	1.381	2.191
Juni	19	11	12	1.635	2.403	1.646	2.415
Juli	22	12	13	1.663	2.168	1.675	2.181

¹ Kontant- en termijnmarkt.

IV. — RENDEMENT VAN VAST RENTENDE WAARDEN OP DE BEURS TE BRUSSEL (in procenten)

16

Begin der maand	Geünifi- ceerde schuld (rende- ment alleen berekend volgens de notering)	Vervaldag binnen 2 tot 5 jaar		Vervaldag binnen 5 tot 10 jaar			Vervaldag binnen 5 tot 20 jaar		Vervaldag over meer dan 20 jaar		Midden- rendement (excl. de Geünifi- ceerde schuld)
		Staat	Parastat. en Steden	Parastat. en Steden (terugbe- taling op vaste datum en in vaste annuït.) ¹	Vennoots- chaps- leningen uitgegeven		Staat	Parast. en Steden	Staat Lotenleningen		
					van 1936 tot 1938	van 1943 tot 1948			Directe Schuld	Indirecte Schuld	
		(Terugbetaling op vaste datum)		(terugbetaalbaar in vaste annuïtiteiten)			(terugbetaling in veranderlijke annuïtiteiten)		4 pct.	4 pct.	
	4 pct. 1e r.	3,5 tot 4 pct.	4 tot 4,5 pct.	4 tot 4,5 pct.	4,5 en 5 pct.	4 en 4,5 pct.	4 tot 4,5 pct.	8 tot 4,5 pct.	4 pct.	4 pct.	
1956 Juni	4,18	3,98	4,03	4,46	4,55	5,16	4,54	4,65	4,36	4,89	4,5
Juli	4,18	4,04	4,10	4,46	4,48	5,08	4,58	4,65	4,37	4,88	4,6
Augustus	4,18	4,04	4,09	4,48	4,43	5,02	4,60	4,65	4,37	4,88	4,6
September	4,18	4,08	4,14	4,47	4,34	5,14	4,66	4,67	4,35	4,88	4,6
Oktober	4,21	4,16	4,36	4,66	4,53	5,31	4,85	4,89	4,38	4,94	4,8
November	4,22	4,21	4,52	4,72	4,55	5,17	4,95	5,04	4,39	4,94	4,9
December	4,22	4,31	4,71	4,74	4,81	5,38	5,06	5,08	4,46	4,98	5,0
1957 Januari	4,47	4,93	5,17	5,21	4,94	5,50	5,54	5,59	4,53	5,03	5,4
Februari	4,46	4,72	5,05	5,24	4,59	5,75	5,41	5,50	4,51	5,02	5,3
Maart	4,45	4,58	g4,80	5,25	4,60	5,60	5,30	5,38	4,53	5,04	5,2
April	4,54	4,96	g5,13	5,39	4,93	5,85	5,62	5,55	g4,61	5,11	5,4
Mei	4,56	5,09	5,17	5,55	5,13	5,81	5,66	5,57	4,69	5,11	5,4
Juni	4,60	5,18	5,03	5,80	5,49	5,96	5,80	5,65	4,75	5,26	5,6
Juli	4,60	5,20	5,13	5,93	6,19	6,33	5,82	5,71	4,79	5,38	5,7
Augustus	4,82	5,47	5,56	6,34	5,45	6,44	6,41	6,44	4,91	5,61	6,2

¹ Vanaf januari 1957 omvat de rubriek alleen nog 4 pct. leningen door steden uitgegeven en terugbetaalbaar in vaste annuïtiteiten.

N. B. Voor de samenstelling : zie Tijdschrift voor Documentatie en Voorlichting van februari 1956, blz. 84.

g : gerectificeerde cijfers.

Retrospectief overzicht

(miljoenen franken)

Bron : Nationaal Instituut voor de Statistiek.

Tijdvak	Oprichting van vennootschappen			Kapitaalverhogingen				Obligatie-uitgiften		Gezamenlijke uitgiften	Uitgiftepremiën	Stortingen andere dan in geld		Netto-uitgiften
	Aantal	Nominaal bedrag	Gestort bedrag op nominale waarde	Aantal	Oud kapitaal	Nominale verhoging	Gestort bedrag op nominale waarde	Aantal	Nominaal bedrag	Nominaal bedrag		Inbreng in natura	Bijvoeging van reserves	
1955	2.304	4.772	4.421	839	12.351	10.582	9.897	77	1.509	16.863	731,1	4.955	5.315	5.946
1956	2.467	5.444	5.162	766	17.061	12.463	11.812	v28	v801	v18.708	245,0	8.986	4.211	v4.823
1956 Eerste 2 m. ...	483	611	560	91	1.264	615	521	3	45	1.271	29,4	594	35	526
1957 Eerste 2 m. ...	517	1.467	1.379	102	2.853	941	918	3	350	2.758	57,9	1.643	97	965
1956 Maart	244	195	183	75	2.062	733	650	2	56	984	—	162	522	291
April	199	227	203	68	2.447	1.400	1.329	8	311	1.938	10,4	186	515	1.152
Mei	168	239	225	86	3.999	1.186	985	2	95	1.520	0,4	444	526	335
Juni	206	217	184	62	239	224	207	2	110	551	3,0	151	99	254
Juli	176	105	98	41	2.377	2.731	2.722	2	65	2.901	—	2.701	14	170
Augustus	147	67	61	29	2.416	1.179	1.110	1	30	1.276	81,9	39	67	1.177
September	187	145	129	33	284	266	236	2	4	415	51,5	132	58	230
Oktober	233	176	170	87	4.208	873	854	—	—	1.049	4,6	544	290	195
November	158	237	147	63	1.873	1.976	1.974	2	45	2.258	63,8	550	1.390	290
December	260	3.222	3.202	126	4.444	1.492	1.438	4	41	4.755	0,1	3.773	653	255
1957 Januari	285	418	344	49	410	209	188	—	—	627	—	277	56	199
Februari	232	1.050	1.035	53	2.443	732	730	3	350	2.132	57,9	1.365	42	766
Maart	v	425	396			890	886	1	250	1.565	258,4	394	80	1.316
April	v	1.588	1.578			653	589		20	2.261	13,9	1.570	474	157
Mei	v	558	534			385	374		400	1.343	20,1	607	206	515

A. — Belgische vennootschappen (naamloze en commanditaire op aandelen, personenvennootschappen met beperkte aansprakelijkheid)

B. — Kongolese vennootschappen (aandelen- en personenvennootschappen)

1955	314	1.104	790	108	2.918	2.445	1.928	3	225	3.774	32,0	690	737	1.405
1956	275	1.641	879	116	8.220	5.580	5.362	v 1	v 20	v7.241	14,6	767	4.146	v1.363
1956 Eerste 2 m. ...	51	439	240	19	328	281	272	1	20	740	—	251	23	258
1957 Eerste 2 m. ...	59	363	155	21	450	325	317	—	—	688	—	91	148	233
1955 December	28	105	96	11	455	368	322	—	—	473	1,0	247	64	108
1956 Januari	21	63	59	10	278	229	221	1	20	312	—	138	5	157
Februari	30	376	182	9	50	52	51	—	—	428	—	113	17	103
Maart	17	46	44	7	112	46	40	—	—	92	—	40	—	44
April	17	540	148	8	36	35	35	—	—	575	—	35	16	132
Mei	28	138	120	11	402	151	126	—	—	289	0,5	82	—	164
Juni	23	38	38	10	475	286	233	—	—	324	13,4	76	80	129
Juli	22	47	42	14	300	197	197	—	—	244	—	110	65	64
Augustus	27	193	93	15	847	738	701	—	—	931	—	49	456	289
September	21	43	38	10	576	618	567	—	—	661	—	30	486	89
Oktober	21	22	19	3	27	12	5	—	—	34	—	8	—	16
November	26	63	55	4	28	21	6	—	—	84	—	26	2	33
December	23	72	44	15	5.125	3.183	3.166	—	—	3.255	0,7	60	3.020	131
1957 Januari	33	33	29	8	332	91	89	—	—	124	—	29	57	32
Februari	26	330	126	13	117	234	228	—	—	564	—	62	91	201

1 In de gestorte bedragen niet begrepen.

2 In de oprichtingen en kapitaalverhogingen begrepen.

3 In de kapitaalverhogingen begrepen.

4 Omvatten de gestorte bedragen op aandelen, de obligatieuitgiften, de uitgiftepremiën, verminderd met de stortingen andere dan in geld, en de emissies tot terugbetaling van vroegere leningen.

V. — EMISSIES VAN DE BELGISCHE NIJVERHEIDS- EN HANDELSVENNOOTSCHAPPEN
Ingedeeld naar de ligging en naar de grootte van het uitgegeven of vernietigd nominaal kapitaal
(miljoenen franken)

174

Bron : Nationaal Instituut voor de Statistiek.

Omschrijving	Oprichtingen van vennootschappen						Kapitaalverhogingen (naamloze vennootsch.) (comm. ven. op aand.) (personenvenn. met beperkte aansprakelijkh.)			Obligatie-uitgaven			Stortingen andere dan in geld		Ontbindingen		Bedrag Kapitaalverminderingen		
	naamloze en commanditaire op aandelen			personenvenn. met beperkte aansprakelijkheid			Aantal	Oud kapitaal	Nominale verhoging	Gestort bedrag op nominale waarde	Aantal	Nominaal bedrag	waaraan conversieingen	Uitgiftepremiën (in de gestorte bedragen niet begrepen)	Inbreng in natura	Bijvoering van reserves		Liquidaties	Samensmetingen
	Aantal	Nominaal bedrag	Gestort bedrag op nominale waarde	Aantal	Nominaal bedrag	Gestort bedrag op nominale waarde												Bedrag	

1. — Naar hun geografische ligging

JANUARI 1957

België	72	287,2	215,4	213	130,5	128,7	49	409,6	208,5	187,5	—	—	—	—	277,1	55,7	151,6	13,4	31,3
Buitenland	—	—	—	—	—	—	—	—	—	—	—	—	—	—	—	—	—	—	—
Totalen ...	72	287,2	215,4	213	130,5	128,7	49	409,6	208,5	187,5	—	—	—	—	277,1	55,7	151,6	13,4	31,3

2. — Naar de belangrijkheid van het uitgegeven of vernietigd nominaal kapitaal

1 milj. en minder ...	50	26,2	23,3	185	49,2	47,6	25	23,8	10,5	10,4	—	—	—	—	39,2	2,1	21,1	0,7	1,0
van 1 tot 5 milj.	11	31,1	20,0	26	61,2	61,0	18	19,9	42,4	37,5	—	—	—	—	73,3	14,0	18,5	6,7	—
van 5 tot 10 milj.	6	54,5	38,5	1	6,0	6,0	1	20,0	10,0	10,0	—	—	—	—	41,6	—	12,0	6,0	—
van 10 tot 20 milj.	2	25,4	25,4	1	14,1	14,1	4	21,3	70,2	54,2	—	—	—	—	49,0	39,6	—	—	—
van 20 tot 50 milj.	2	75,0	33,2	—	—	—	—	—	—	—	—	—	—	5,0	—	—	—	—	30,3
van 50 tot 100 milj.	1	75,0	75,0	—	—	—	1	324,6	75,4	75,4	—	—	—	—	69,0	—	100,0	—	—
meer dan 100 milj. .	—	—	—	—	—	—	—	—	—	—	—	—	—	—	—	—	—	—	—
Totalen ...	72	287,2	215,4	213	130,5	128,7	49	409,6	208,5	187,5	—	—	—	—	277,1	55,7	151,6	13,4	31,3

1. — Naar hun geografische ligging

FEBRUARI 1957

België	63	960,6	947,3	169	89,2	87,2	53	2.443,0	732,0	730,0	3	350,0	—	57,9	1.364,6	41,5	33,1	553,2	5,0
Buitenland	—	—	—	—	—	—	—	—	—	—	—	—	—	—	—	—	—	—	—
Totalen ...	63	960,6	947,3	169	89,2	87,2	53	2.443,0	732,0	730,0	3	350,0	—	57,9	1.364,6	41,5	33,1	553,2	5,0

2. — Naar de belangrijkheid van het uitgegeven of vernietigd nominaal kapitaal

1 milj. en minder ...	41	20,0	17,1	145	37,6	35,7	28	17,8	13,3	12,0	—	—	—	—	28,9	3,6	15,8	2,2	1,0
van 1 tot 5 milj.	19	52,1	41,7	23	44,6	44,5	12	69,2	33,5	32,8	—	—	—	—	80,0	5,9	6,8	1,5	4,0
van 5 tot 10 milj.	1	5,1	5,1	1	7,0	7,0	5	22,5	40,7	40,7	—	—	—	—	28,2	7,0	—	7,0	—
van 10 tot 20 milj.	—	—	—	—	—	—	1	3,0	11,0	11,0	—	—	—	—	11,0	—	10,5	—	—
van 20 tot 50 milj.	1	21,0	21,0	—	—	—	3	36,7	73,8	73,8	1	30,0	—	—	69,8	25,0	—	95,0	—
van 50 tot 100 milj.	—	—	—	—	—	—	1	476,4	90,0	90,0	1	70,0	—	—	90,0	—	—	52,5	—
meer dan 100 milj. .	1	862,4	862,4	—	—	—	3	1.817,4	469,7	469,7	1	250,0	—	57,9	1.057,3	—	—	395,0	—
Totalen ...	63	960,6	947,3	169	89,2	87,2	53	2.443,0	732,0	730,0	3	350,0	—	57,9	1.364,6	41,5	33,1	553,2	5,0

VI. — LENINGEN UITGE- 18
GEVEN DOOR DE OVER- 18
HEID EN DOOR INSTELLINGEN
VAN OPENBAAR NUT¹

(op lange en halflange termijn)

Tijdvak	Openbare uitgaven in België	Leningen in het buitenland
	(miljoenen franken)	
1955	14.765	\$ 50 Guldens 100
1956	24.240	Zw. fr. 60
1956 Juli	—	—
Augustus	450	—
September	600	—
Oktober	1.000	—
November	5.454	—
December	—	—
1957 Januari ...	—	—
Februari ...	1.500	—
Maart	—	—
April	7.501	—
Mei	1.500	—
Juni	2.446	—
Juli	—	—

VII. — BANKOPERATIES 19
VAN HET GEMEENTEKREDIET

(Voorschotten en terugbetalingen op leningen aan publiekrechtelijke lichamen en instellingen van openbaar nut ter bestrijding der uitgaven.)

Tijdvak	Buitengewone uitgaven		Gewone uitgaven
	Beschikkingen over rekeningen 2	Netto-terugbetaald	Netto-voorschotten
	(miljoenen franken)		
1955 Gemiddelde	503	87	217
1956 Gemiddelde	561	109	275
1956 Juni	488	36	351
Juli	520	64	392
Augustus	575	22	400
September	534	33	187
Oktober	685	217	207
November	604	16	169
December	644	87	309
1957 Januari ...	647	647	318
Februari ...	583	251	392
Maart	539	74	503
April	517	266	170
Mei	497	35	275
Juni	482	668	253

VIII. — HYPOTHEEK- 20
INSCHRIJVINGEN³

Tijdvak	Bedrag naar de gelnde inschrijvingsrechten
	(miljoenen franken)
1955 Gemiddelde	1.670
1956 Gemiddelde.	1.799
1956 Juni	2.123
Juli	1.735
Augustus	2.057
September	1.666
Oktober ...	1.771
November	2.204
December	1.934
1957 Januari ...	1.870
Februari ...	1.722
Maart	1.707
April	2.026
Mei	1.811
Juni	1.864

¹ Leningen van Staat, Kolonie, provinciën en gemeenten, instellingen van openbaar nut, zoals de Nationale Maatschappij van Belgische Spoorwegen, de Nationale Maatschappij van Buurtspoorwegen, de Nationale Maatschappij voor Watervoorziening, het Gemeentekrediet, enz. (Excl. de voortdurende uitgaven en de leningen van de Nationale Maatschappij voor Krediet aan de Nijverheid).

² Incl. de bedragen afgehaald op de door de provincie en de Staat verleende toelagen.

³ Incl. de hernieuwingen aan het einde van het vijftiende jaar deze belopen ongeveer 1 pct. van het totaal; excl. de wettelijke hypotheeken.

RIJKSFINANCIËN
I. — STAND VAN DE STAATSSCHULD
(miljoenen franken)

25¹

Einde maand	Geconsolideerde schuld				Halflange schuld ³			Kortlopende schuld ⁴			Partic. tegoeden op postchèque-rekening	Gezamenlijke schuld ^{1 5}
	binnenlandse			buitenlandse ^{1 2}	binnenlandse	buitenlandse ²	totale	binnenlandse ⁵	buitenlandse ²	totale		
	directe	indirecte	totale									
1956 Mei	161.612	14.946	176.558	17.370	24.629	1.318	25.947	71.274	5.236	76.510	22.372	318.757
Juni	162.577	14.897	177.474	17.189	24.535	1.317	25.852	69.443	5.740	75.183	22.931	318.629
Juli	164.251	14.835	179.086	17.209	24.447	1.318	25.765	65.673	5.007	70.680	22.555	315.295
Augustus	164.127	14.816	178.943	17.258	24.079	1.319	25.398	68.872	5.515	74.387	21.931	317.917
September	164.020	14.800	178.820	17.236	24.007	1.318	25.325	67.784	5.513	73.297	21.567	316.245
Oktober	163.618	14.848	178.466	17.275	24.007	1.317	25.324	69.302	5.511	74.813	21.655	317.533
November	167.636	14.831	182.467	17.412	24.407	1.322	25.729	64.757	6.637	71.394	21.898	318.900
December	167.205	14.894	182.099	17.414	24.407	1.327	25.734	61.769	6.592	68.361	23.894	317.502
1957 Januari	165.980	14.860	180.840	17.417	24.107	1.326	25.433	67.769	6.041	73.810	22.625	320.125
Februari	166.048	14.839	180.887	17.438	23.951	1.327	25.278	69.544	5.778	75.322	21.851	320.776
Maart	165.736	14.814	180.550	17.397	23.951	1.328	25.279	68.891	5.800	74.691	22.462	320.379
April	172.773	14.794	187.567	17.399	22.671	1.329	24.000	67.870	5.715	73.585	22.722	325.273
Mei	172.647	14.777	187.424	17.389	22.671	1.331	24.002	67.682	5.506	73.188	22.378	324.381
Juni	172.110	15.533	187.643	17.192	22.435	1.329	23.764	65.763	5.221	70.984	23.344	322.927
Juli	171.783	16.790	188.573	17.115	22.163	1.327	23.489	65.104	5.855	70.959	22.601	322.736

¹ Excl. de uit de oorlog 1914-1918 voortvloeiende intergouvernementele schulden. — ² Het bedrag der buitenlandse schulden is berekend naar de wisselkoers op de aangegeven datum. — ³ Schatkistcertificaten met meer dan één jaar looptijd. — ⁴ Certificaten met ten hoogste één jaar looptijd. — ⁵ Excl. de Dotatie der Oudstrijders.

II. — BEZIT AAN OVERHEIDSFONDSEN VAN DE NATIONALE BANK VAN BELGIË
(miljoenen franken)

25²

Einde maand	Ten hoogste 120 dagen looptijd	Met meer dan vijf jaar looptijd		Totaal
	Schatkistcertificaten ¹	Geconsolideerde vordering op de Staat ²	Nationale overheidsfondsen ³	
1953 December	8.040	34.660	1.678	44.378
1954 Maart	5.449	34.660	1.781	41.890
Juni	7.983	34.660	1.790	44.433
September	8.681	34.660	1.792	45.133
December	7.939	34.660	1.792	44.391
1955 Maart	7.882	34.660	1.902	44.444
Juni	7.664	34.660	1.901	44.225
September	8.047	34.660	1.913	44.620
December	8.918	34.660	1.914	45.492
1956 Maart	7.517	34.660	2.069	44.246
Juni	7.283	34.660	2.066	44.009
September	7.973	34.660	2.071	44.704
December	5.989	34.660	2.072	42.721
1957 Maart	7.132	34.456	2.232	43.820
Juni	7.588	34.456	2.230	44.274

¹ Overeenkomst van 14 september 1948 afgesloten krachtens art. 18 van de organieke wet der Nationale Bank van België. — ² Art. 8, § b), van de wet van 28 juli 1948 betreffende de sanering van de balans der Nationale Bank van België. — ³ Art. 14 van de organieke wet der Nationale Bank van België.

III. — OVERZICHT VAN DE UITVOERING DER BEGROTINGEN *(miljoenen franken)*

25³

Bron: Belgisch Staatsblad.

Ontvangsten	Van 1/I tot 30/VI/1957		Uitgaven	Van 1/I tot 30/VI/1957	
	Voor dienstjaar 1956	Voor dienstjaar 1957		Voor dienstjaar 1956	Voor dienstjaar 1957
Rijksmiddelen:			Gewone uitgaven:		
Belastingen	6.120	38.554	Rijksschuld	2.873	5.425
Taksen, tolgeden en cijzen	63	1.360	Pensioenen	424	6.549
Patrimoniuminkomsten	529	297	Dotatiën	4	173
Terugbetalingen	267	292	Kwade posten en terugbetalingen	99	164
Diverse opbrengsten	198	255	Algemeen bestuur { bezoldigingen	329	10.573
Muntsaneringsbelastingen	133	98	{ materieel	1.216	2.378
Ontvangsten voortvloeiende uit de oorlog	289	283	Toelagen	5.056	11.916
			Werken	234	249
			Andere uitgaven	450	1.757
Totaal ...	7.599	41.139	Totaal ...	10.685	39.184
Buitengewone ontvangsten:			Buitengewone uitgaven:		
Opbrengsten van gevestigde leningen	163	7.727	Dienst van de Rijksschuld	—	1
Diversen	28	211	Kredieten betreffende voorschotten	-1.515	1.880
			Kredieten betreffende participaties	—	148
			Kred. betreff. { nieuwe beleggingen	-108	7.864
			de beleggingen { herst. v. openb. dom.	8	317
			Andere uitgaven	—	—
			Opslorping van de werkloosheid	53	44
			Tegenwaardefondsen van E.R.P-hulp 1950/1951	—	10
Totaal ...	191	7.938	Totaal ...	-1.662	10.264
EINDTOTAAL ...	7.790	49.077	EINDTOTAAL ...	9.123	49.448
Mali ...	1.333	371			

a) Ontvangsten zonder onderscheid van begrotingsjaar

(gemeentelijke en provinciale opcentiemen niet inbegrepen)

(miljoenen franken)

Bron : Belgisch Staatsblad.

Tijdvak	Directe belastingen 1	Douanen en accijnzen	Registratierechten	Totale ontvangsten 1	Gecumuleerde ontvangsten sedert januari 1
1955 Maandgemiddelde	2.678	1.301	2.335	6.314	—
1956 Maandgemiddelde	2.862	1.379	2.617	6.858	—
1956 April	2.539	1.281	2.458	6.278	26.632
Mei	2.985	1.437	2.577	6.999	33.631
Juni	3.306	1.419	2.713	7.438	41.069
Juli	5.946	1.389	2.736	10.071	51.140
Augustus	1.910	1.404	2.575	5.889	57.029
September	2.431	1.361	2.553	6.345	63.374
Oktober	2.074	1.477	2.680	6.231	69.605
November	2.066	1.436	2.811	6.313	75.918
December	2.050	1.510	2.822	6.382	82.300
1957 Januari	5.455	1.408	2.753	9.616	9.616
Februari	2.241	1.385	2.685	6.311	15.927
Maart	2.459	1.416	2.810	6.685	22.612
April	2.411	1.421	2.718	6.550	29.162
Mei	3.104	1.500	2.755	7.359	36.521
Juni	3.927	1.410	2.816	8.153	44.674

b) Totale ontvangsten van de begrotingsjaren 1956 en 1957 tot 30 juni geïnd

(gemeentelijke en provinciale opcentiemen niet inbegrepen)

(miljoenen franken)

Bron : Belgisch Staatsblad.

	Begrotingsjaar 1956 2		Begrotingsjaar 1957		Juni 1957
	Opbrengsten	Budgettaire ramingen	Opbrengsten	Budgettaire ramingen	Ontvangsten voor rekening van het begrotingsjaar 1957
I. Directe belastingen 1	34.956	32.175	13.838	12.743	3.927
II. Douanen en accijnzen	16.609	15.600	8.183	7.711	1.410
waarvan douanen	5.536	4.900	3.025	2.731	475
accijnzen	10.163	10.421	4.666	4.850	873
bijzondere verbruikstaksen	677		330		50
III. Registratie	31.408	29.706	16.533	15.322	2.816
waarvan registratie	3.044	2.600	1.767	1.403	327
erfenissen	1.487	1.250	704	657	120
zegel en gelijkgest. taksen	26.564	25.490	13.875	13.097	2.341
Totaal 1 ...	82.973	77.481	38.554	35.776	8.153
Verschl t.o.v. de budgettaire ramingen	+ 5.492		+ 2.777		+ 897

1 Met inbegrip van de opbrengst der vooruitbetalingen aan te rekenen op de bedrijfsbelasting.

2 Het op 1 januari 1956 aangevangen dienstjaar 1956 werd op 31 maart 1957 afgesloten.

NOTA. — De termijn van invordering der directe belastingen is langer dan het kalenderjaar. Voor deze belastingen zijn de cijfers dus maar definitief na het afsluiten van het begrotingsjaar.

INKOMEN EN SPAREN

I. — RENDEMENT DER BELGISCHE EN KONGOLESE VENNOOTSCHAPPEN OP AANDELEN

30²

Retrospectief overzicht

Bron : Nationaal Instituut voor de Statistiek.

Tijdvak	Aantal vennootschappen			Gestort kapitaal	Reserves	Netto-resultaat		Betaalbaar gesteld bruto-dividend	Obligatie-schuld ¹	Bruto-obligatie-coupons
	getelde	met winst	met verlies			winst	verlies			
1955 ²	13.798	10.054	3.744	147.912	98.267	26.831	1.809	15.492	42.395 ³	1.884
1956 ²	13.908	10.357	3.551	159.656	104.021	32.266	2.107	17.971	42.304 ³	1.885
1955 December	376	266	110	7.115	4.074	752	83	337	3.982	190
1956 Januari	113	82	31	2.482	855	291	12	165	4.018	183
Februari	200	156	44	719	1.728	402	14	198	3.287	142
Maart	1.529	1.184	345	11.309	9.037	2.343	204	1.262	3.250	142
April	2.714	2.052	662	24.500	13.012	3.566	434	1.858	3.955	182
Mei	2.813	2.173	640	40.594	31.002	7.334	298	4.292	3.119	136
Juni	1.559	1.169	390	23.077	13.733	4.355	240	2.359	3.393	151
Juli	590	449	141	16.398	13.244	7.057	75	4.584	3.898	178
Augustus	215	149	66	1.998	1.545	406	21	291	3.009	124
September	327	232	95	1.652	1.139	246	74	103	3.040	129
Oktober	553	427	126	11.343	4.625	1.882	207	1.008	3.397	152
November	334	254	80	9.050	6.203	2.276	111	1.060	3.264	143
December	351	249	102	7.938	4.044	832	134	388	4.675	224
1957 Januari	119	90	29	2.402	884	298	14	179	⁴	⁴
Februari	212	162	50	1.216	1.958	531	9	381	⁴	⁴

¹ Voor de maandelijkse resultaten, slaan de in aanmerking genomen leningen op andere vennootschappen dan die waarop de vorige kolommen betrekking hebben.

² Na aftrek van de dubbelstellingen.

³ Op 31 december.

⁴ Cijfers niet beschikbaar.

II. — ALGEMENE SPAAR- EN LIJFRENTEKAS

31

a) Inlagen op de spaarboekjes der particulieren bij de Spaarkas¹

(Netto-spaarbedrag)

(miljoenen franken)

Tijdvak	Inlagen	Uitbetalingen	Saldi	Tegoed der inleggers op het einde van het tijdvak
1955 Maandgem.	1.135	1.015	120	52.354 ²
1956 Maandgem.	1.210	1.025	185	56.132 ²
1956 Mei	1.180	1.070	110	53.827
Juni	1.270	1.190	80	53.907
Juli	1.445	1.037	408	54.315
Augustus	1.227	968	259	54.574
September	1.113	983	130	54.704
Oktober	1.263	1.048	215	54.919
November	834	1.177	-343	54.576
December	1.220	1.220	—	56.132 ²
1957 Januari	1.898	936	962	57.094
Februari	1.407	992	415	57.509
Maart	1.263	1.172	91	57.600
April	1.291	1.358	-67	57.533
Mei	1.434	1.242	192	57.725
Juni	1.258	1.227	31	57.756
Juli	1.666	1.208	458	58.214

b) Stortingen ingeschreven op de rekeningen der aangeslotenen bij de Lijfrentekas^{*}

(miljoenen franken)

Tijdvak	Wet van 1865	Gecoördineerde wetten van 1946		Bedienden van 10-3-1925 en 18-6-1930	Totaal
		Verplichte stortingen (arbeiders)	Vrijwillige stortingen		
1955 Maandgem.	4,9	1,5	11,0	26,2	43,6
1956 Maandgem.	4,8	0,4	10,1	27,7	43,0
1955 Oktober	4,6	1,3	10,2	27,3	43,4
November	4,5	1,0	9,9	25,9	41,3
December	4,8	0,9	11,1	28,5	45,3
1956 Januari	4,6	0,6	10,5	25,9	41,6
Februari	2,7	0,4	10,5	25,9	39,5
Maart	4,6	0,4	11,0	27,8	43,8
April	3,9	0,4	10,6	27,2	42,1
Mei	3,2	0,4	10,6	27,7	41,9
Juni	6,5	0,3	10,0	27,2	44,0
Juli	5,8	0,4	10,1	27,9	44,2
Augustus	5,5	0,3	9,6	27,9	43,3
September	3,8	0,3	10,1	27,7	41,9
Oktober	6,9	0,2	8,7	29,6	45,4
November	6,4	0,4	9,0	27,5	43,3
December	3,5	0,2	10,9	29,7	44,3

^{*} De stortingen ingeschreven op de rekeningen der « Mijnwerkers » (wetten samengesteld door koninklijk besluit van 25 augustus 1937 en besluit van 25 februari 1947) aangesloten bij het Nationaal Pensioenfonds voor Mijnwerkers bedroegen respectievelijk fr 221,8 miljoen in 1955 en 238,2 miljoen in 1956. (Bron : Nationaal Pensioenfonds voor Mijnwerkers.)

Het bedrag der stortingen bij de verzekeringsinstellingen erkend voor de uitvoering van de wet van 18 juni 1930 betreffende de verzekering tegen ouderdom en vroegtijdige dood der bedienden, bedroeg voor de jaren 1954 en 1955 met uitsluiting van de stortingen bij de Algemene Spaar- en Lijfrentekas, respectievelijk fr. 1.239 miljoen en fr. 1.201 miljoen.

¹ Incl. de spaarboekjes van de krijgsgevangenen. Aantal spaarboekjes op 31 december 1955 : 6.557.757 en op 31 december 1956 : 6.597.866.

² Incl. de gekapitaliseerde rente van het dienstjaar.

III. — DRIEMAANDELIJKS LOONINDEXCIJFER (Basistijdvak 1936 tot 1938 = 100)
 Voor de voorwaarden van gebruik en de wijze van berekening : zie meinummer 1949, blz. 234

Tijdvak	Algemeen indexcijfer *	Indexcijfer per bedrijfsklasse																						
		Cokesovens	Groeven, cementfabrieken, marmerbewerking	Metaalbedrijven					Aardewerkfabrieken, steenbakkerijen	Glasbedrijven	Voedingsbedrijven	Textielbedrijven			Bouwrijverheid en openbare werken	Hout en meubelen	Huiden en leder	Tabak	Papier		Vervoer			Gas en elektriciteit
				IJzer- en staalrijverheid	Niet-ijzerhoudende metalen	Gieterijen	machinbouw en metaalverwerking	Samen				Vlas, katoen, hennep en jute	Wol, tapijten, breigoed	Samen					Fabrieken	Drukkerij en verwerking	Kunst- en precisiebedrijven	Havenwerkers, sleepers	Spoorwegen 1	
a) Indexcijfer van het gemiddeld uurloon																								
1940 Maart	113	117	110	123	115	114	118	107	114	110	112	113	112	113	109	118	110	119	106	106	112	104	106	114
1953 Juni	487	505	475	493	491	497	495	440	459	467	513	493	503	459	488	458	414	464	463	496	445	453	452	528
September	487	499	480	485	497	497	492	444	464	469	512	489	501	458	488	457	414	481	461	491	449	455	454	530
December	493	507	491	493	522	496	498	447	469	478	525	501	513	459	487	458	413	494	463	484	455	459	458	538
1954 Maart	494	501	485	494	513	498	498	445	478	479	524	506	515	462	485	466	428	511	495	479	450	458	457	533
Juni	503	523	495	509	533	499	507	468	486	486	530	513	521	480	494	472	440	514	497	496	459	460	460	556
September	502	516	505	499	519	507	507	465	477	480	531	508	519	496	487	473	429	516	499	493	461	461	461	554
December	507	531	507	509	529	510	512	468	497	489	536	516	526	499	485	475	428	516	503	493	472	463	465	558
1955 Maart	508	518	496	510	522	512	512	468	491	491	532	513	523	504	486	468	432	535	508	487	467	465	465	556
Juni	514	528	494	518	535	520	521	471	495	499	541	519	530	511	491	469	431	535	505	494	498	461	468	566
September 2	513																							
December	522																							
b) Indexcijfer der lonen van geschoolde of gespecialiseerde werkliden																								
1940 Maart	115	113	112	126	117	114	119	107	111	110	112	111	111	114	109	120	112	118	107	126	113	—	—	115
1953 Juni	470	448	448	445	471	472	462	413	449	449	496	499	498	458	446	466	419	472	493	470	410	—	—	529
September	470	445	448	440	478	472	461	411	457	453	490	506	498	458	442	459	419	472	491	458	410	—	—	531
December	475	446	454	447	483	472	464	406	458	458	511	518	515	453	446	461	419	489	493	462	410	—	—	531
1954 Maart	478	458	454	452	481	474	466	408	468	463	507	524	515	462	440	465	431	499	516	459	410	—	—	539
Juni	483	465	457	462	485	477	472	428	469	467	512	523	518	476	448	472	431	502	520	468	410	—	—	553
September	484	465	464	455	483	484	473	428	469	467	513	520	516	493	447	473	432	503	510	452	410	—	—	555
December	488	467	463	464	492	488	479	426	469	474	516	530	523	493	438	472	431	503	519	465	410	—	—	555
1955 Maart	490	469	464	464	488	488	479	423	469	474	509	546	528	497	441	467	431	527	528	448	410	—	—	560
Juni	496	470	465	468	489	492	483	424	474	482	516	557	537	505	442	465	432	527	522	458	431	—	—	562
September 2	496																							
December	504																							
c) Indexcijfer der lonen van niet geschoolde noch gespecialiseerde werkliden																								
1940 Maart	113	112	112	125	117	109	116	106	113	111	112	112	112	113	106	116	113	118	106	119	108	—	—	116
1953 Juni	470	451	464	465	507	473	474	475	427	432	486	501	494	456	488	423	431	430	444	501	457	—	—	485
September	469	448	464	457	505	477	473	475	432	435	483	498	490	456	481	418	431	430	443	499	457	—	—	486
December	475	449	476	466	514	476	477	475	432	442	495	516	506	456	486	424	431	452	444	495	457	—	—	486
1954 Maart	475	452	473	470	515	479	480	475	444	446	493	513	503	456	485	429	442	462	467	487	457	—	—	495
Juni	479	457	473	477	524	481	485	495	444	448	492	514	503	475	471	433	442	465	476	495	457	—	—	510
September	483	457	479	476	512	494	490	495	444	449	491	514	503	496	477	435	442	466	480	509	457	—	—	510
December	489	460	481	483	523	496	495	500	466	449	515	527	521	497	482	433	442	466	505	520	457	—	—	511
1955 Maart	493	462	484	483	518	498	495	500	469	452	521	527	524	501	483	436	442	472	508	511	457	—	—	505
Juni	497	462	487	483	516	501	496	500	471	459	518	540	529	507	478	435	441	472	504	517	479	—	—	505
September 2	498																							
December	507																							

* Het algemeen indexcijfer houdt rekening met de lonen in de steenkolenmijnen en de scheikundige bedrijven.

1 Wij beschikken niet over gegevens voor de berekening van de indexcijfers der lonen van de geschoolde en ongeschoolde arbeiders van de spoorwegen. Alleen het gemiddeld loon is ons bekend.

2 Aangezien het Nationaal Instituut voor de Statistiek voor sommige sectoren een loonindexcijfer uitwerkt, zal onderhavige publicatie voortaan alleen nog de algemene indexcijfers vermelden.

LOOP DER ZAKEN

I. — BEDRIJVIGHEID DER VERREKENINGSKAMERS

35

Debetverrichtingen

Tijdvak	Aantal kamers einde tijdvak	Hoofdbank										Bijbanken en Agent-schappen		Totaal	
		Callgeld 1		Effecten, overheidspapier en coupons		Overschr. chèq. wisselbr. prom., kwijtschr. enz.		Verrichtingen met het buitenland		Totaal		duizen-den stukken	miljard. franken	duizen-den stukken	miljard. franken
		duizen-den stukken	miljard. franken	duizen-den stukken	miljard. franken	duizen-den stukken	miljard. franken	duizen-den stukken	miljard. franken	duizen-den stukken	miljard. franken				
1955 Gemiddelde	38	2,4	133,2	1,5	7,6	182,9	83,9	2,9	3,9	189,7	228,6	210,2	56,0	399,9	284,5
1956 Gemiddelde	38	2,3	127,2	1,6	10,0	206,4	94,5	3,2	5,6	213,5	237,3	222,5	63,3	436,0	300,6
1956 Mei	38	2,1	116,1	1,6	6,2	208,0	88,9	2,9	4,6	214,6	215,8	220,4	65,6	435,0	281,3
Juni	38	2,3	117,7	1,9	11,5	221,0	101,4	3,4	6,3	228,6	236,9	227,5	60,1	456,1	297,0
Juli	38	2,2	115,5	2,0	9,2	211,2	103,4	3,1	6,9	218,5	235,0	219,2	57,7	437,8	292,7
Augustus	38	2,3	112,0	1,6	8,1	200,1	93,7	3,1	5,2	207,1	219,0	215,4	60,3	422,4	279,3
September	38	2,4	119,8	1,5	9,1	190,6	90,4	3,7	9,0	198,2	228,3	207,0	58,0	405,2	286,3
Oktober	38	2,4	148,5	1,6	11,6	231,9	98,3	3,4	5,2	239,3	263,6	249,3	69,3	488,6	332,9
November	38	2,1	150,7	1,6	16,2	211,5	99,2	3,5	6,9	218,7	273,0	231,8	74,5	450,6	347,6
December	38	2,2	146,6	2,0	10,2	220,0	108,0	3,4	5,7	227,6	270,5	241,9	73,2	469,4	343,6
1957 Januari	38	2,3	146,4	1,8	13,3	231,9	115,1	3,6	5,9	239,6	280,7	244,1	70,8	483,7	351,5
Februari	38	2,2	110,3	1,4	8,2	213,6	97,7	2,9	4,7	220,1	220,9	222,8	62,3	442,9	283,1
Maart	38	2,3	132,3	1,6	12,0	227,6	109,4	3,9	5,6	235,4	259,3	234,0	68,6	469,4	328,0
April	38	2,0	124,9	1,8	15,1	230,2	109,8	2,9	4,8	236,9	254,6	247,7	71,3	484,6	325,9
Mei	38	2,1	128,1	1,9	7,7	238,2	118,1	3,2	4,8	245,4	258,7	248,7	69,6	494,1	328,3
Juni	38	2,1	115,6	1,7	8,1	214,5	105,9	2,9	4,8	221,2	234,4	224,6	63,7	445,9	298,1
Juli	38	2,1	121,6	2,2	10,9	238,2	122,5	3,2	5,8	245,7	260,8	245,2	65,1	491,5	325,9

1 Incl. de terugbetaalde kapitalen die de vorige dag als callgeld werden uitgeleend.

II. — POSTCHEQUE- EN GIROVERKEER

36

(miljarden franken)

Tijdvak	Duizenden rekeningen einde tijdvak	Totaal tegoed *	Tegoed van particulieren *	Credit		Debet		Algemene beweging	Verrichtingen zonder gebruik van chartaal-geld pct.	Omloop-ansnelheid 2
				Stortingen	Giro's	Chèques en diversen	Giro's			
1955 Gemiddelde ...	703 1	28,3	20,8	30,5	76,2	30,3	76,2	213,3	91	3,84
1956 Gemiddelde ...	742 1	29,8	22,2	32,7	81,9	32,7	81,9	229,3	91	3,91
1956 Mei	723	30,2	22,7	31,1	77,3	30,3	77,3	215,9	92	3,83
Juni	725	30,7	22,9	33,4	83,2	32,0	83,2	231,8	91	3,73
Juli	727	32,8	23,1	36,8	89,9	38,2	89,9	254,9	91	4,02
Augustus	730	29,6	22,4	32,5	80,6	33,2	80,6	226,9	91	3,81
September ...	734	28,8	21,8	30,0	76,2	29,4	76,2	211,8	92	3,77
Oktober	737	29,1	21,9	32,6	84,2	33,9	84,2	234,9	91	3,85
November	740	28,4	21,8	32,9	83,0	32,4	83,0	231,3	92	4,17
December ...	742	29,5	22,0	35,3	85,2	32,4	85,2	238,2	91	4,09
1957 Januari	744	31,5	22,4	40,2	103,5	42,2	103,5	289,5	91	4,55
Februari	746	29,5	22,3	31,6	80,4	32,2	80,4	224,7	92	4,08
Maart	747	29,2	21,9	33,5	83,8	32,3	83,8	233,5	92	3,92
April	748	30,0	22,7	35,7	87,8	36,3	87,8	247,6	91	4,24
Mei	749	30,4	22,8	35,1	87,2	34,5	87,2	244,0	92	4,10
Juni	751	31,9	23,3	36,0	86,1	33,8	86,1	242,1	90	4,01
Juli	752	33,7	22,9	40,1	99,3	43,1	99,3	281,8	91	3,99

1 Op 31 december.

2 Verhouding van type maand van 25 dagen, van de debet-omzet tot het gemiddeld dagelijks tegoed.

* Deze tegoeden omvatten de vrije tegoeden en de effecten van de Muntsaneringsslening, waarin de definitief geblokkeerde tegoeden werden omgezet.

PRIJZEN

a) INDEXCIJFERS DER GROOTHANDELSPRIJZEN IN BELGIE

45¹

Basistijdvak 1936-1938 = 100

Bron : Ministerie van Economische Zaken — Dienst van het Indexcijfer.

Tijdvak	Algemeen indexcijfer	Dierlijke producten	Plant-aardige producten	Vet-stoffen	Minerale producten						Scheikundige producten			Huiden en leder
					Algem. indexcijfer van de groep	Steen-kool	Bijpro-dukten uit steen-kool	Petro-leum-prod-ukten	Ertsen en ruwe metalen	Groeve-prod-ukten	Algem. indexcijfer van de groep	Schei-kundige produk-ten	Schei-kundige mest-stoffen	
<i>Aantal produkten</i>	135	13	14	2	19	4	4	3	5	3	11	8	3	5
1955 Gemiddelde	419	378	429	343	433	551	458	283	432	446	317	337	270	324
1956 Gemiddelde	430	391	444	385	455	568	486	297	466	454	320	341	270	326
1956 Mei	427	380	452	403	447	556	485	288	454	450	322	340	277	327
Juni	426	378	447	384	448	556	485	288	455	455	318	340	265	323
Juli	426	400	423	381	450	556	485	292	461	457	316	340	259	322
Augustus	427	403	424	371	451	556	485	288	466	457	316	340	259	323
September	428	393	437	369	451	556	488	288	466	458	316	340	261	322
Oktober	431	390	445	370	469	612	518	292	472	459	318	340	266	322
November	439	396	459	395	480	612	518	324	482	459	321	341	273	325
December	439	394	454	399	482	612	518	335	482	458	321	341	274	325
1957 Januari	440	391	451	390	492	624	518	348	501	458	323	342	278	326
Februari	440	380	442	386	490	624	518	348	496	454	333	353	284	325
Maart	441	393	430	377	489	624	518	348	494	454	334	354	287	328
April	443	403	430	369	496	661	520	340	494	455	337	358	286	329
Mei	443	390	449	357	491	661	520	338	474	464	329	356	266	328
Juni	441	384	459	350	479	661	520	301	466	465	329	356	268	330
Juli	442	407	452	357	479	661	520	307	461	464	327	356	263	324

a) INDEXCIJFERS DER GROOTHANDELSPRIJZEN IN BELGIE (vervolg)

45¹

Basistijdvak 1936-1938 = 100

Bron : Ministerie van Economische Zaken — Dienst van het Indexcijfer.

Tijdvak	Rubber	Hout	Papier en karton	Textielprodukten						Bouw-mate-rielen	Metalen en metaalprodukten			
				Algem. indexcijfer van de groep	Wol	Vlas	Katoen	Jute	Kunst-matige vezels		Algem. indexcijfer van de groep	Metaal-nijver-heid	Metaal-fabrik.	Niet-ijzerhou-dende
<i>Aantal produkten</i>	1	6	4	21	5	5	6	2	3	13	26	9	13	4
1955 Gemiddelde	386	677	489	375	405	317	485	421	244	471	460	524	408	505
1956 Gemiddelde	330	675	501	368	416	302	461	437	236	478	489	568	439	533
Mei	273	678	496	365	401	301	468	423	235	478	486	564	427	527
Juni	300	678	496	366	419	303	452	423	235	478	484	563	428	516
Juli	323	678	496	364	422	294	457	414	236	478	484	564	427	513
Augustus	333	678	496	364	422	298	443	437	236	478	489	564	433	525
September	316	669	496	367	436	295	445	452	235	478	492	572	434	528
Oktober	337	669	496	364	436	284	443	455	237	479	495	583	436	517
November	371	673	496	381	444	323	452	492	235	479	495	583	436	521
December	373	673	496	380	452	310	453	488	236	479	497	586	439	515
1957 Januari	317	673	495	380	453	307	465	462	236	479	505	612	440	513
Februari	301	667	514	379	462	304	472	422	237	484	509	614	451	493
Maart	321	664	514	381	475	304	472	473	238	490	509	613	451	493
April	316	661	517	380	484	299	472	403	236	497	509	612	451	496
Mei	312	658	517	383	489	298	471	438	236	502	505	608	452	477
Juni	320	659	516	381	476	296	471	439	239	505	503	608	452	467
Juli	320	656	514	382	469	307	471	426	238	506	502	608	452	456

b) INDEXCIJFERS DER GROOTHANDELSPRIJZEN 45²
IN BELGIE EN IN HET BUITENLAND

Basistijdvak : 1953 = 100

Tijdvak	België (Ministerie van Economische Zaken)	Verenigde Staten (Department of Labor, Bureau Labor Statistics)	Frankrijk (Statistique générale de la France)	Nederland (Centraal Bureau voor de Statistiek)	Verenigd-Koninkrijk (Board of Trade)		Zweden (Handelsdienst)	Zwitserland (Office fédéral de l'industrie des Arts et Métiers et du Travail)	West-Duitsland (Statistisches Bundesamt)
					Basisgrondstoffen 1	Fabrikaten 2			
1955 Gemiddelde	101	101	98	102	105	104	104	101	103
1956 Gemiddelde	103	104	102	104	107	108	109	103	106
1956 Mei	103	104	103	104	107	108	109	104	106
Juni	103	104	102	104	106	108	110	104	105
Juli	103	104	101	103	106	108	109	103	104
Augustus	103	104	103	104	107	109	109	104	105
September	103	105	102	104	108	109	108	104	105
Oktober	104	105	102	105	107	109	109	104	106
November	106	105	103	107	109	109	109	105	107
December	106	106	104	107	111	110	110	106	108
1957 Januari	106	106	105	108	110	110	110	105	107
Februari	106	106	104	107	109	110	109	105	107
Maart	106	106	104	107	109	110	109	105	106
April	107	106	104	107	110	111	109	105	107
Mei	107	106	106	107	110	111	109	106	106
Juni	106	107	106	107	107	111	109	106	106
Juli	107	107	107	107	107	111	109	106	107

1 Basisgrondstoffen (exclusief brandstof) aangewend in de fabrieksnijverheid behalve voedselbedrijven.

2 Alle fabrikaten andere dan brandstoffen, voedsel- en tabakproducten.

c) INDEXCIJFERS DER KLEINHANDELSPRIJZEN IN BELGIE 46

Basistijdvak : 1953 = 100

Bron : Min. van Econ. Zak. (Dienst van het Indexcijfer).

Tijdvak	Algemeen indexcijfer	Voedingswaren	Producten excl. voedingswaren	Diensten
Aantal producten	65	35	25	5
1955 Gemiddelde	100,8	101,6	99,2	101,0
1956 Gemiddelde	103,65	104,2	101,5	105,5
1956 Mei	103,3	104,0	101,1	104,3
Juni	103,58	104,2	101,5	104,6
Juli	103,72	103,9	101,9	105,9
Augustus	103,84	104,0	102,0	106,6
September	104,13	104,4	102,2	107,1
Oktober	104,61	105,0	102,5	107,5
November	104,77	105,2	102,4	107,9
December	105,45	106,2	102,7	108,5
1957 Januari	105,88	106,3	103,5	109,1
Februari	106,12	106,2	103,9	110,2
Maart	105,92	105,8	103,9	110,8
April	106,13	105,5	104,6	111,5
Mei	106,28	105,7	104,5	111,5
Juni	106,46	106,3	104,4	111,7
Juli	107,32	107,6	104,4	112,0

PRODUKTIE

50

I. — INDEXCIJFERS VAN DE INDUSTRIËLE BEDRIJVIGHEID EN PRODUKTIE

Basisjaar : gemiddelde 1953 = 100

Perioden	Indexcijfers van de industriële bedrijvigheid Bron : Nationaal Instituut voor de Statistiek							Indexcijfers van de industriële produktie Bron : Instit. voor Econom. en Sociaal Onderzoek					
	Algemeen indexcijfer	Indexcijfer der extractie-nijverheid	Indexcijfer der fabrieksnijverheid				Algemeen indexcijfer	waarvan :					
			Totaal	Ijzer-en staal-nijverheid	Metaal-verwerkende nijverheid	Spinne-rijen		Weve-rijen	Brand-stof en energie	Metaal-lurgie	Metaal-verwerkende nijverheid	Spinne-rijen	Weve-rijen
1955 Gemiddelde	108,0	99,7	110,2	130,3	103,3	109,7	112,3	115,8	102,9	126,7	125,2	109,4	107,9
1956 Gemidd.	113,6	99,2	117,6	140,9	109,4	114,1	121,0	122,4	104,3	136,8	134,7	114,6	115,2
1956 Maart	122,3	112,6	124,9	150,3	118,2	125,1	126,4	123,8	111,3	138,0	134,3	117,6	113,0
April	112,3	102,5	115,0	138,2	110,4	107,7	113,3	127,4	111,1	138,4	145,9	114,0	112,1
Mei	114,7	104,7	117,5	136,2	109,9	110,7	112,5	128,8	111,9	135,4	145,4	117,1	112,2
Juni	118,1	105,4	121,6	148,8	111,9	115,8	123,9	125,1	105,3	141,9	141,3	111,8	114,5
Juli	95,6	84,1	98,8	118,7	91,8	80,0	103,4	109,3	89,0	116,9	125,1	81,5	94,4
Augustus	109,5	90,7	114,6	141,6	102,4	112,8	109,7	116,3	92,4	134,8	124,2	110,2	104,4
September	113,3	92,5	119,0	142,0	111,7	114,0	124,6	123,4	96,2	138,4	136,2	116,4	121,4
Oktober	126,6	108,2	131,7	154,7	121,5	127,1	139,7	127,0	105,6	145,4	138,5	120,4	125,0
November	120,3	102,3	125,3	142,4	108,9	128,0	139,7	129,3	109,9	141,7	137,8	133,3	138,4
December	113,7	94,9	118,9	139,9	110,2	118,0	125,7	122,7	105,6	136,4	132,4	120,0	124,0
1957 Januari	117,7	96,7	123,5	158,8	115,7	129,4	137,1	123,2	101,7	147,6	133,6	127,2	126,9
Februari	113,5	94,9	118,0	146,3	112,2	121,7	130,9	128,8	106,3	146,4	147,9	129,5	132,2
Maart	120,6	102,2	125,6	151,3	115,3	131,3	133,1	127,7	104,8	147,3	142,6	128,3	127,4
April	119,4	100,4	124,6	144,9	116,8	123,7	133,1	129,0	104,9	146,6	147,0	125,5	130,1
Mei	121,1	102,7	126,1	146,1	117,0	132,2	136,2	131,0	108,0	142,0	145,0	136,0	132,0

Bron : Ministerie van Economische Zaken (Algemene Directie der Mijnen).

Tijdvak	Steenkolenmijnen									
	Gemiddeld aantal aanwezige arbeiders (duizenden)		Netto-hoeveelheid opgedolven steenkool per bekken (duizenden tonnen)						Gemiddeld aantal extractie-dagen	Voorraad einde tijdvak (duis. tonnen)
	ondergrondse	onder- en bovengrondse	Bergen	Centrum	Charleroi	Luik	Kempen	Totaal		
1936-1938 Gemiddelde	87	125	408	353	640	451	541	2.425 ¹	24,0	1.502
1955 Gemiddelde	87	120	344	306	602	401	845	2.498	24,6	371
1956 Gemiddelde	89	121	332	300	581	378	872	2.463	23,4	179
1956 Maart	94	126	383	351	668	450	998	2.850	26,1	377
April	92	125	344	324	620	391	864	2.543	23,1	316
Mei	91	124	345	329	636	403	872	2.585	23,7	301
Juni	90	123	380	310	594	404	901	2.589	23,7	275
Juli	84	116	252	224	452	286	828	2.042	20,1	240
Augustus	83	114	265	249	520	314	838	2.186	22,2	228
September	82	114	305	275	527	341	778	2.226	22,7	218
Oktober	85	117	370	328	616	407	924	2.645	26,4	231
November	88	121	363	312	587	372	901	2.535	24,3	236
December	88	120	302	296	565	372	820	2.355	22,7	179
1957 Januari	87	119	325	297	588	377	830	2.417	23,7	210
Februari	90	122	333	296	583	361	820	2.393	22,6	209
Maart	90	124	349	303	606	382	897	2.537	23,9	218
April	89	121	334	303	615	377	840	2.469	23,3	232
Mei	90	122	347	318	599	383	890	2.537	23,7	257

¹ Inbegrepen 82.000 ton voortkomende van het bekken van Namen. De kolennijnen van dit bekken, werden in 1942 verdeeld tussen de bekkens van Luik en Charleroi.

Bronnen : Minist. van Economische Zaken (Algemene Directie der Mijnen en Nationaal Instituut voor de Statistiek.) — Minist. van Financiën (Accijsen).

Tijdvak	Cokes		Briketten		Ruwe petroleum (duizenden kiloliters)	Hoogovens in werking (einde tijdvak)	Voortbrenging der metaalnijverheid (duizenden tonnen)		
	Productie (duizenden tonnen)	Gemiddeld aantal arbeiders	Productie (duizenden tonnen)	Gemiddeld aantal arbeiders			Gietijzer	Ruw staal	Afgewerkt ijzer en staal
1936-1938 Gemiddelde	435	3.831	142	855	—	37	261	253	202
1955 Gemiddelde	550	4.328	129	571	453	51	449	492	366
1956 Gemiddelde	606	4.621	152	589	522	50	480	532	397
1956 April	590	4.542	155	604	594	51	474	524	390
Mei	608	4.628	157	595	622	50	476	519	380
Juni	594	4.642	155	580	593	51	493	561	422
Juli	605	4.667	120	584	552	49	451	463	320
Augustus	620	4.635	142	578	562	50	483	542	396
September	609	4.717	147	572	352	51	479	525	405
Oktober	635	4.728	177	603	559	50	511	581	440
November	608	4.732	171	599	425	50	481	536	403
December	631	4.738	159	601	418	50	483	540	389
1957 Januari	628	4.672	173	604	379	51	503	577	463
Februari	577	4.699	173	612	326	51	461	521	430
Maart	638	4.638	172	614	422	51	508	579	459
April	618	4.707	153	580	445	51	498	557	438
Mei	635	4.726	144	569	524	51	507	565	437
Juni	550	4.705	141	563	438	30	v 414	v 459	v 348

III. — TEXTIELGOEDEREN

56¹

Bron : Nationaal Instituut voor de Statistiek.

Tijdvak	Spinnerij (tonnen)							Productie van rayon (tonnen)	Productie van ruwe weefsels van getouw gevallen (voor eigen rekening, voor openbare loondiensten en voor orders) (tonnen)				
	vlas-garen	jute-garen	hennep-garen	katoengaren		wollen garen			vlas	jute 1	katoen	wol 2	rayon
				fijn-spinnerij	kaard-spinnerij	kamwol	kaardwol						
1955 Gemiddelde	731	6.337	193	7.378	511	1.996	1.474	2.655	592	3.513	6.176	2.371	586
1956 Gemiddelde	763	6.374	171	7.602	476	2.219	1.559	2.731	601	3.221	6.636	2.574	687
1956 April	742	6.506	200	7.023	450	2.056	1.421	2.708	582	3.150	5.997	2.441	670
Mei	648	6.093	158	7.476	472	2.130	1.517	2.807	548	3.349	5.985	2.454	615
Juni	787	6.102	227	7.632	485	2.184	1.683	2.645	602	3.386	6.496	2.749	693
Juli	585	4.837	121	4.480	363	1.659	1.257	1.927	492	2.634	5.259	2.420	528
Augustus ..	655	5.740	113	8.402	389	2.007	1.570	2.722	510	2.618	6.170	2.338	597
September .	784	6.090	142	7.703	472	2.262	1.531	2.756	619	3.252	6.821	2.676	690
Oktober ...	952	6.685	176	8.178	559	2.612	1.746	2.998	661	3.508	7.895	2.922	789
November .	795	6.255	158	8.923	529	2.585	1.692	2.999	691	3.362	8.092	2.811	833
December .	860	6.288	138	7.601	476	2.369	1.671	2.949	625	3.281	7.426	2.419	787
1957 Januari ...	851	6.911	216	8.763	568	2.533	1.717	3.130	681	3.218	7.726	2.841	813
Februari ...	839	6.199	192	8.150	504	2.458	1.693	2.807	656	3.002	7.444	2.660	813
Maart	994	6.485	227	8.647	496	2.629	1.721	3.189	735	3.184	7.687	2.673	832
April	960	5.825	208	7.846	499	2.514	1.766	3.097	669	2.689	7.317	2.783	865
Mei	871	6.094	169	9.082	507	2.635	1.901	3.106	679	2.549	7.573	2.860	862
Juni	902	5.271		7.987	455	2.436	1.746	2.973	623	2.467	6.695	2.456	760

1 Incl. de jutetapjten.

2 Incl. wollen dekens en tapjten.

IV. — DIVERSE PRODUKTEN

56²

Bronnen : Nationaal Instituut voor de Statistiek en Bestuur der Douanen en Accijnzen.

Tijdvak	Cement	Kalk	Kalksteen	Synthetische ammoniak en derivaten			Papier		Baksteen		Suiker				Brouwertjen 4	Distilleerderijen (duizenden hectoliters)	Lucifers (mijnoenen stukken)	Visserij Verkoop van vis 5		
				Primaire stikstof	Stikstof in de afgewerkte meststoffen	Samengestelde meststoffen	Papier	Karton	Gewone baksteen	i./d. dag komende steen	Productie							Hoeveelh. (duizenden tonnen)	Waarde (mijnoenen franken)	
											Ruwe suiker	Geraffineerde suiker	Voorraad (ruwe en gerat. suiker) 3	In consumptie gebracht						
	(duizenden tonnen)								(miljoen. stuks)											
1936-1938 Gem. .	250 ¹	117 ²	154 ²				15,5 ¹					17,5	17,2	159	20,7	16,4	35,0	4.421	2,3	7,2
1955 Gemiddelde	391	151	148	17,4	16,3	10,9	22,8	4,0	190	12,7	30,2	15,2	267	21,3	13,2	21,5	4.473	3,8	35,9	
1956 Gemiddelde	389	154	184	19,6	18,9	13,3	23,8	4,3	176	10,8	25,8	16,2	182	23,6	13,1	22,0	4.934	3,7	36,0	
1956 April	427	149	160	20,4	19,8	18,6	21,3	4,3	142	10,9	2,7	13,2	174	17,0	14,3	13,1	4.932	4,0	36,3	
Mei	442	152	203	20,8	20,0	12,4	22,8	4,0	218	12,1	1,8	12,7	151	20,2	15,0	14,7	4.944	3,7	36,6	
Juni	480	162	203	19,7	19,1	4,5	24,6	4,8	217	8,0	0,1	11,2	120	22,1	15,7	29,4	4.977	2,7	32,2	
Juli	486	140	229	19,9	19,1	2,2	19,2	2,9	219	9,1	—	12,0	90	23,2	13,9	23,5	4.127	3,3	30,4	
Augustus .	479	151	225	19,9	18,3	9,7	22,5	4,1	216	9,1	—	13,2	57	23,8	14,6	13,2	4.343	3,3	29,1	
September .	458	161	242	19,5	18,8	14,6	23,7	4,5	207	10,4	0,2	13,9	20	24,9	12,5	29,6	4.093	3,6	32,8	
Oktober ...	455	169	276	20,6	20,2	17,3	26,6	4,8	221	13,0	100,3	25,3	82	23,2	11,8	24,6	6.057	4,2	39,9	
November .	376	162	229	18,8	17,6	15,3	24,8	4,5	192	14,0	151,8	28,1	48	40,6	13,0	20,4	5.085	3,4	32,7	
December .	365	158	147	17,0	15,1	15,7	23,5	4,1	158	13,1	49,0	22,7	182	30,5	12,1	27,1	5.324	3,3	40,7	
1957 Januari ...	317	166	155	17,3	13,4	16,8	28,1	4,6	128	13,1	2,9	16,5	160	23,9	11,4	17,3	5.552	3,7	42,4	
Februari ...	347	153	125	15,6	13,6	15,5	27,2	4,3	90	10,7	—	14,2	142	17,5	12,6	16,1	5.157	3,8	36,5	
Maart	441	171	172	19,2	15,8	20,2	30,1	4,8	91	11,3	1,0	14,0	129	20,6	16,1	25,7	5.196	4,9	42,8	
April	438	166	195	20,5	18,3	15,2	30,0	4,8	165	13,7	0,9	13,7	124	14,6	14,0	22,6	5.522	4,3	43,7	
Mei	478	158	187	21,1	18,8	8,0	29,7	4,5	246	16,0	—	11,6	106	16,2	15,8	14,4	5.389			
Juni	427			18,2	16,3	8,1					—	10,0	78	21,3	15,8	13,5	4.749			

1 Gemiddelde 1938.

2 Gemiddelde 1937-1938-1939.

3 Einde tijdvak.

4 Aangegeven grondstoffen (hoeveelheid meel en suiker). Incl. het Groothertogdom Luxemburg.

5 In de vismijnen te Oostende, Nieuwpoort, Zeebrugge en Blankenberge; in 1936-1937-1938 : enkel verkoop op de vismijn te Oostende. Excl. haring, sprout en garnalen.

V. — ELEKTRISCHE ENERGIE *
(miljoenen kWh)

58

Bron : Ministerie van Economische Zaken — Bestuur van Energie.

Tijdvak	Voortbrenging 1				Invoer (5)	Uitvoer (6)	Totale stroomhoeveelheid opgenomen door het net (7) = (4) + (5) - (6)
	Centralen van de voortbrengers-verdelers		Centralen van de industriële zelfvoortbrengers 2 (3)	Totaal voor België (4) = (1) + (2) + (3)			
	Gemeentebedrijven (1)	Particuliere maatschappijen (2)					
1936-1938 Gemiddelde	20,4	190	228	438	5,5	2,2	441
1955 Gemiddelde	33,1	464	436	933	21,7	10,7	944
1956 Gemiddelde	36,1	508	443	987	28,9	22,3	994
1956 April	33,3	489	435	957	20,0	28,2	949
Mei	29,6	467	425	922	29,3	9,8	941
Juni	33,2	462	417	912	41,4	5,2	948
Juli	23,0	423	387	833	32,5	6,1	859
Augustus	30,3	470	421	921	33,5	8,6	946
September	32,9	487	414	934	37,9	6,0	966
Oktober	40,8	566	484	1.091	30,8	38,6	1.083
November	40,7	567	477	1.085	29,5	44,2	1.070
December	44,2	583	480	1.107	26,1	44,4	1.088
1957 Januari	45,5	617	485	1.148	27,0	50,8	1.124
Februari	39,9	543	445	1.028	32,5	51,0	1.010
Maart	42,3	554	465	1.061	28,6	16,8	1.073
April	34,6	531	450	1.016	22,7	11,2	1.026
Mei	32,0	538	465	1.035	19,0	16,4	1.038
Juni	27,7	484	395	907	40,7	10,3	937

* Aantal centralen in werking in het begin van het jaar 1955 : 218; in het begin van het jaar 1956 : 196; in het begin van het jaar 1957 : 192.

1 Netto-voortbrenging van de centralen hebbende een totaal opgesteld vermogen van meer dan 100 kW.

2 Tot december 1955 : bruto-voortbrenging.

VI. — GAS
(Productie, Invoer en Uitvoer) 1
(miljoenen kubieke meters)

59

Bron : Ministerie van Economische Zaken (Administratie van de Nijverheid).

Tijdvak	Productie					Invoer (6)	Uitvoer (7)	Saldo invoer uitvoer (8) = (6) - (7)	Totaal in België beschikbaar gas (9) = (5) + (8)
	der gasfabrieken (1)	der cokesfabrieken		der steenkoolmijnen (4)	totaal (5) = (1) + (2) + (4)				
		totaal (2)	waarvan productie voor rechtstreekse industriële leveringen (3)						
1955 Gemiddelde	0,62	158,71	91,74	12,77	172	0,31	3,94	-3,63	168
1956 Gemiddelde	0,38	171,18	98,73	15,33	187	0,40	5,76	-5,36	182
1956 Maart	0,29	177,32	101,52	16,69	194	0,41	6,47	-6,06	188
April	0,27	165,79	97,96	16,69	183	0,39	5,70	-5,31	177
Mei	0,31	169,66	99,78	14,38	184	0,41	5,85	-5,44	179
Juni	0,30	168,10	99,45	13,16	182	0,39	5,79	-5,40	176
Juli	0,32	157,11	92,09	13,25	171	0,19	5,59	-5,40	165
Augustus	0,32	168,25	98,25	11,59	180	0,40	3,09	-2,69	177
September	0,30	168,80	97,06	11,74	181	0,42	5,59	-5,17	176
Oktober	0,28	175,38	102,75	14,83	190	0,38	5,92	-5,54	185
November	0,25	173,52	100,74	17,75	192	0,37	6,20	-5,83	186
December	0,25	175,51	99,46	15,96	192	0,38	6,68	-6,30	185
1957 Januari	0,25	183,75	101,81	18,28	202	0,44	7,46	-7,02	195
Februari	0,22	162,87	92,70	16,55	180	0,35	6,52	-6,17	173
Maart	0,25	176,19	101,81	16,74	193	0,40	6,75	-6,35	187
April	0,23	172,81	103,46	17,89	191	0,38	6,16	-5,77	185
Mei	0,29	173,03	105,23	16,30	195	0,37	6,04	-5,67	189

1 Deze statistiek betreft de gasproductie verkregen door droge distillatie van de steenkolen in de gas- en cokesfabrieken, gas waarbij gebeurlijk watergas, luchtgas, restgas uit de scheikundige binding, gas uit de hoogovens en metaan worden gevoegd. Zij omvat eveneens de productie van metaan dat rechtstreeks uit de steenkolenmijnen komt, alsook het vloeibaar gemaakte petroleumgas dat in pijpleidingen wordt vervoerd; al die gassen dienen voor de openbare gasverdeling.

Onderhavige statistiek omvat niet de hoeveelheden watergas, luchtgas, restgas, gas uit de hoogovens, metaangas of vloeibaar gemaakt gas, die buiten de producerende fabriek worden vermengd met gas voortkomend uit de droge distillatie van steenkolen met uitzondering van het gas dat rechtstreeks aan de openbare distributie wordt geleverd. Zij omvat niet het gas dat door de cokesfabrieken wordt geproduceerd of ontvangen, noch het kolengas of het andere gas, die voor de dekking van de eigen behoeften, voor het stoken der ovens, enz. worden gebruikt.

N. B. — a) De gasproductie vermeld in de kolommen (1) (2) (3) (4) is voor de openbare voorziening bestemd.

b) De gasproductie vermeld in de kolom (3) is bestemd voor de rechtstreekse leveringen aan andere afdelingen van de vennootschappen waartoe de betrokken cokesfabrieken behoren of aan andere juridisch onafhankelijke nijverheidsvennootschappen.

c) De gasproductie vermeld in kolom (4) omvat het steenkolengas als dusdanig geleverd en het verbeterd steenkolengas, waarmee eventueel al dan niet verwerkt vloeibaar gemaakt petroleumgas aan gemengd werd.

d) Het gasvolume voortgebracht door de cokesfabrieken en steenkolenmijnen wordt herleid tot 4.250 kcal., 0° C., 760 mm Hg.

e) Het totale aantal cokesfabrieken (particuliere maatschappijen die gas produceerden) bedraagt 18 voor 1955 en 19 voor 1956.

VERBRUIK *

65²

I. — Maandelijkse indexcijfers van de verkoop van verbruiksartikelen : basisgemiddelde 1953 = 100

Bron : Nationaal Instituut voor de Statistiek.

Maand	Algemeen indexcijfer	Grootwarenhuizen																				
		Voeding				Kleding				Meubilering			Huishouden			Tabak	Boek-papierhandel		Parf.			
		Bederfelijk	Niet bederfelijk	Restaurant	Totaal	Stoffen per meter	Bovenkleding heren	Bovenkleding dames	Linnen, ondergoed, handschoenen en hoeden	Totaal 1	Textiel	Meubelen, luchters	Totaal	Huishoud-artikelen	Huishoudtoestellen, elektriciteit	Totaal	Rooggerief	Boekhandel	Papierhandel	Totaal	Toilet	Spelen, speelgoed, sport, reis
1956 Juni	120	128	118	123	124	101	145	105	145	120	114	125	119	122	163	129	126	97	89	90	120	95
Juli	121	103	104	129	106	101	160	130	172	135	115	120	117	119	160	126	121	111	88	92	129	122
Augustus	111	115	118	125	117	73	102	88	109	95	106	110	108	124	149	128	121	106	180	169	121	77
September	113	121	126	115	122	92	104	99	102	98	117	126	121	117	196	131	116	96	190	176	107	49
Oktober	123	131	123	138	132	110	173	145	135	136	112	128	115	121	223	139	123	109	109	109	110	75
November	163	152	223	141	175	117	167	115	176	151	125	99	113	121	194	133	154	260	147	163	150	367
December	166	162	186	165	170	96	145	119	179	154	115	116	116	149	246	166	271	285	222	231	172	252
1957 Januari	117	131	114	138	126	104	103	91	144	115	144	107	127	112	207	128	120	113	115	114	104	40
Februari	105	128	116	124	124	93	67	68	96	84	109	122	115	117	184	129	107	95	96	96	99	45
Maart	122	137	125	143	134	132	134	109	119	114	127	139	132	126	181	135	118	105	102	102	112	67
April	130	136	135	145	136	120	183	135	139	133	128	138	132	125	174	133	121	120	105	107	118	97
Mei	127	131	123	140	129	113	150	127	136	127	117	144	130	129	188	139	115	108	105	106	119	92
Juni	124	117	108	121	114	117	167	137	174	141	100	133	115	113	163	122	128	91	89	89	120	117

1 Dit totaal omvat daarenboven : mercerie, linten, patronen; schoenen, pantoffels; allerlei opschikartikelen.
* Voor het verbruik van suiker, zie tabel nr 562.

65³

Maand	Grote ondernemingen gespecialiseerd in kleding			Coöperaties										Winkels met bijhuizen		Groot-handel	
	Heren	Dames	Ondergoed en bijkom. kledingstukken	Algemeen indexcijfer	Bakkerij	Voeding behalve bakkerij	Kleding	Meubilering	Huishouden	Tabak	Boekhandel, papierhandel	Parfumerie, weelde-artikelen	Restaurant tea-room	Verechillende	Onderg., bijkom. kledingstukken, opschikartikelen	Schoenen	Algemene voedingswaren
1956 Juni	124	88	103	125	109	126	103	108	103	99	123	116	107	191	104	v 99	v121
Juli	120	94	126	113	99	118	88	198	97	105	153	139	122	112	134	v119	v117
Augustus	80	58	58	120	106	127	91	117	103	105	146	119	109	144	77	v 76	v136
September	100	83	77	123	103	128	106	196	101	99	230	101	114	132	87	v103	v130
Oktober	150	146	103	130	110	133	137	159	111	108	115	122	112	135	107	v102	v133
November	144	101	109	153	103	167	156	135	107	113	137	171	108	162	125	v113	v204
December	132	97	141	140	112	150	136	105	107	135	116	164	129	131	138	v124	v164
1957 Januari	113	96	134	128	102	136	123	163	98	96	61	102	98	138	v103	v 86	v126
Februari	73	49	60	112	97	116	117	119	104	103	69	104	96	109	95	v 89	v104
Maart	138	106	85	121	109	125	120	156	105	94	80	107	121	114	100	v 92	v115
April	v183	145	124	v119	107	v123	v116	176	100	109	92	120	120	112	112	v134	v127
Mei	v157	125	106	v123	v107	v126	v118	v133	v100	v 92	111	127	119	v143	115	v142	v128
Juni	v138	104	130	123	104	124	107	113	94	117	130	118	122	180			

II. — TABAKSVERBRUIK
(Productie en invoer)

66

Bron : Administratie der Douanen en Accijnzen.

Tijdvak	Sigaren	Sigarillo's	Sigaretten	Rook-, snuif- en pruimtabak
	(miljoenen stuks)			(tonnen)
1936-1938 Gemid.	16,2	49,4	430	1.097
1955 Gemiddelde	13,1	44,7	720	788
1956 Gemiddelde	14,4	47,9	740	770
1956 Juli	12,4	46,4	830	798
Augustus	15,3	50,2	773	756
September	17,1	56,1	772	766
Oktober	22,1	55,7	769	798
November	17,3	47,5	865	757
December	16,8	57,5	624	860
1957 Januari	15,6	42,0	773	787
Februari	14,2	41,8	741	652
Maart	12,3	35,1	724	698
April	13,7	43,9	833	710
Mei	15,2	44,7	904	803
Juni	16,0	56,8	968	826
Juli	15,1	43,6	856	715

III. — SLACHTINGEN IN DE 12 VOOR-

67

NAAMSTE SLACHTHUIZEN VAN HET LAND

Tijdvak	Grootvee (Ossen, stieren, koeien, varzen)	Paarden	Kulveren	Varkens, biggen	Schape, lammeren, geiten
	(duizenden)				
1936-1938 Gemid.	16,5	0,7	12,2	26,7	6,5
1955 Gemiddelde	21,0	3,7	10,9	31,3	5,6
1956 Gemiddelde	19,1	3,5	9,5	33,9	5,1
1956 Mei	20,0	3,5	12,1	36,0	2,4
Juni	16,7	3,2	9,3	32,0	1,8
Juli	16,6	3,4	8,6	31,0	1,5
Augustus	20,1	3,6	10,1	35,2	1,9
September	17,7	3,4	8,1	31,0	2,8
Oktober	22,1	3,8	9,8	41,1	8,5
November	18,1	2,6	7,4	33,7	10,5
December	19,0	2,9	8,0	34,8	8,2
1957 Januari	18,0	2,2	8,1	32,3	8,3
Februari	18,3	2,8	7,7	32,2	5,4
Maart	17,5	2,8	10,2	30,7	5,0
April	18,9	2,7	9,0	35,3	3,5
Mei	20,0	2,7	10,5	36,7	3,0

VERVOER

I. — BEDRIJVIGHEID VAN DE NATIONALE MAATSCHAPPIJ VAN BELGISCHE SPOORWEGEN 70¹

a) Bedrijfsontvangsten en -uitgaven

(miljoenen franken)

Tijdvak	Ontvangsten				Uitgaven	Overschot der totale ontvangsten op de uitgaven	Bedrijfs-coëfficiënt
	Reizigers en bagage	Goederen	Diversen ²	Totaal			
1938 Gemiddelde ¹	74	147	5	226	239	— 13	106
1955 Gemiddelde	319	604	111	1.034	996	38	96
1956 Gemiddelde	334	628	135	1.097	1.053	44	96
1956 Januari	325	584	140	1.049	1.043	6	99
Februari	271	566	126	963	1.050	— 87	109
Maart	308	706	137	1.151	1.063	88	92
April	328	624	129	1.081	1.010	71	93
Mei	326	624	128	1.078	1.045	33	97
Juni	320	650	153	1.123	1.063	60	95
Juli	406	571	135	1.112	1.042	70	94
Augustus	385	603	132	1.120	1.076	44	96
September	345	613	130	1.088	1.028	60	94
Oktober	326	703	136	1.165	1.081	84	93
November	302	684	131	1.117	1.056	61	95
December	359	610	144	1.113	1.079	34	97
1957 Januari	330	657	104	1.091	1.071	20	99
Februari	288	619	91	998	1.021	— 23	102
Maart	334	662	95	1.091	1.061	30	97

¹ Nord-Belge inbegrepen.

² Incl. de toelagen van de Staat als vergoeding voor de ontoereikende tarieven en de verhoging van de prijs der brandstoffen.

b) Aantal wagens aan de nijverheid geleverd ¹

c) Transportstatistiek 1° Algemeen spoorverkeer

70²

Tijdvak	A	B	C	A + C	Reizigers		Wagenladingen ²				
					Aantal	Reizigers-km.	Vervoerde tonnen	Ton-km.			Totaal
								Belgisch binnenl. vervoer	Internat. vervoer	Doorvoer	
					(duizenden)				(miljoenen)	duizenden	(miljoenen)
1938 Gemiddelde ³	389	115	91	480	16,8	535	6.169	186	154	88	428
1955 Gemiddelde	279	100	67	346	19,4	654	5.745	175	261	111	547
1956 Gemiddelde	279	93	68	347	20,4	694	5.874	184	264	129	577
1956 April	277	96	64	341	21,0	692	5.851	185	257	109	551
Mei	284	96	63	347	20,6	721	5.772	186	244	117	547
Juni	301	96	71	372	19,5	697	6.267	203	277	127	607
Juli	258	80	63	321	18,8	747	5.331	169	260	117	546
Augustus	272	84	63	335	18,9	718	5.773	177	264	124	565
September	274	83	65	339	20,0	671	5.647	180	254	115	549
Oktober	316	102	72	388	21,2	700	6.655	220	282	138	640
November	295	100	73	368	21,6	713	6.316	202	266	138	606
December	272	96	78	350	21,9	733	6.028	179	274	151	604
1957 Januari	266	96	75	341	v22,2	v725	5.908	168	272	166	606
Februari	254	95	70	324	v20,5	v664	5.530	168	257	137	562
Maart	277	98	77	354	v21,2	v697	6.026	183	275	141	599
April	273	95	69	342			5.813				568
Mei	277	95	74	351			5.975				586
Juni	254	86	67	321			5.340				531

A. — Aantal wagens aan de nijverheid afgeleverd en belast bij het vertrek aan de Belgische stations (incl. deze voor het vervoer van kolen, cokes en briketten).

B. — Aantal wagens meer speciaal voor het vervoer van kolen, cokes en briketten afgeleverd.

C. — Aantal geladen wagens komend van vreemde netten en bestemd, hetzij voor stations van het net van de Maatschappij, hetzij voor stations van andere netten.

¹ Spoorwagens van de Nationale Maatschappij en van particulieren.

² Vanaf januari 1956, militair vervoer inbegrepen.

³ Nord-Belge inbegrepen, behalve wat de ton-km betreft.

c) Transportstatistiek

70³

2° Vervoer der voornaamste zware goederen

A. — Gezamenlijk verkeer ¹

Tijdvak	Tonnen- km.	Totaal	Landbouw- en voedings- produkten	Brand- stoffen	Nijver- heids- oliën	Ertsen	Metaal- waren	Bouw- materiaal, produkten der groef- bedrijven	Textiel	Schei- kundige produkten	Diversen
	(miljoenen)	(duizenden tonnen)									
1955 Gemiddelde ...	547	5.745	185	2.425	79	946	792	1.011	27	259	21
1956 Gemiddelde ...	577	5.874	181	2.306	83	980	918	1.016	25	298	67
1956 Januari	541	5.592	108	2.392	82	961	861	796	19	304	69
Februari	516	4.799	114	1.972	84	798	897	488	23	348	75
Maart	649	6.463	180	2.644	97	1.063	1.040	1.004	27	338	70
April	551	5.851	122	2.335	83	1.007	878	1.092	24	242	68
Mei	547	5.772	114	2.326	76	898	880	1.131	26	256	65
Juni	607	6.267	92	2.371	74	1.036	1.012	1.247	22	342	71
Juli	546	5.331	81	2.006	68	919	768	1.133	16	272	68
Augustus ...	565	5.773	97	2.130	78	1.037	879	1.188	20	281	63
September ...	549	5.647	97	2.076	74	994	888	1.137	55	265	61
Oktober	640	6.655	391	2.510	87	1.084	1.030	1.136	30	318	69
November	606	6.316	503	2.538	92	932	894	974	17	301	65
December	604	6.028	269	2.371	98	1.037	992	864	24	308	65
1957 Januari	606	5.908	123	2.461	98	1.006	996	793	25	341	65
Februari	562	5.530	107	2.355	78	919	951	738	22	296	64
Maart	599	6.026	130	2.494	76	999	1.011	917	27	298	74

¹ Vanaf januari 1956, militair vervoer *inbegrepen*.B. — Belgisch binnenlands verkeer ¹70⁴

Tijdvak	Totaal	Landbouw- en voedings- produkten	Brand- stoffen	Nijver- heids- oliën	Ertsen	Metaal- waren	Bouw- materiaal, produkten der groef- bedrijven	Textiel	Schei- kundige produkten	Diversen	II Nationale Maatsch. van Buurt- spoorweg. Vervoerde T.-km. (duizend.)
	(duizenden tonnen)										
1955 Gemiddelde ...	3.028	95	1.596	29	180	307	688	8	122	3	1.201
1956 Gemiddelde ...	3.055	86	1.591	30	175	334	682	4	138	15	965
1956 Januari	2.866	28	1.636	33	156	338	530	1	128	16	690
Februari	2.229	31	1.380	25	111	297	256	1	115	13	368
Maart	3.300	39	1.826	38	170	369	676	2	164	16	795
April	3.140	30	1.636	35	193	324	771	1	131	19	818
Mei	3.142	24	1.625	31	181	322	807	1	134	17	790
Juni	3.319	28	1.645	26	186	383	872	1	162	16	906
Juli	2.690	29	1.331	21	169	272	715	1	135	17	778
Augustus	2.979	30	1.465	23	183	312	810	5	137	14	792
September ...	2.971	33	1.426	26	186	336	788	30	133	13	768
Oktober	3.595	272	1.753	31	206	383	772	7	156	15	1.734
November	3.408	360	1.720	34	173	328	639	1	136	17	2.000
December	3.024	126	1.650	33	183	341	549	2	128	12	1.135
1957 Januari	2.874	26	1.665	36	148	360	494	1	129	15	556
Februari	2.809	25	1.648	29	146	348	471	1	129	12	551
Maart	3.070	28	1.709	31	159	372	605	1	143	22	708

¹ Vanaf januari 1956, militair vervoer *inbegrepen*.

* De cijfers voor april en mei bedragen respectievelijk 627 en 726.

III. — HAVENVERKEER

71¹

a) Haven van Antwerpen

Bronnen : Havendienst der stad Antwerpen en Nationaal Instituut voor de Statistiek.

Tijdvak	Zeevaart						Binnenvaart					
	Aangekomen			Vertrokken			Aangekomen			Vertrokken		
	Aantal schepen	Belgische netto-tonne-maat (duizend. register-tonnen)	Goederen (duizend. metrische tonnen) 1	Aantal schepen		Goederen (duizend. metrische tonnen) 1	Aantal schepen	Laad- vermogen (duizend. m ³)	Goederen (duizend. metrische tonnen) 2	Aantal schepen	Laad- vermogen (duizend. m ³)	Goederen (duizend. metrische tonnen) 2
				geladen	op balast							
1955 Gemiddelde ...	1.144	2.830	1.439	979	163	1.234	3.632	1.636	697	3.640	1.643	934
1956 Gemiddelde ...	1.299	3.172	1.865	1.087	206	1.279	4.032	1.850	719	3.957	1.821	1.194
1956 Juli	1.363	3.366	2.031	1.111	220	1.066	4.324	1.990	781	4.238	1.943	1.319
Augustus	1.308	3.402	2.205	1.076	231	1.468	4.371	2.044	744	4.384	2.076	1.424
September	1.259	3.013	1.690	1.025	216	1.192	4.292	1.966	765	4.298	1.977	1.348
Oktober	1.327	3.342	2.202	1.120	223	1.205	4.621	2.097	840	4.377	1.996	1.344
November	1.261	3.097	2.002	1.050	204	1.189	4.286	1.960	746	4.239	1.948	1.321
December	1.330	3.240	1.971	1.069	234	1.129	4.342	1.993	744	4.147	1.926	1.257
1957 Januari	1.378	3.287	2.074	1.155	251	1.242	4.368	1.957	750	4.196	1.936	1.222
Februari	1.295	2.900	1.535	1.081	172	1.400	3.733	1.779	742	3.723	1.748	1.054
Maart	1.408	3.231		1.198	211		4.145	1.937	833	4.012	1.839	1.106
April	1.296	3.193		1.108	185		4.121	1.918	807	4.036	1.911	1.135
Mei	1.321	3.306		1.134	191		4.159	1.929	751	4.023	1.897	1.178
Juni	1.213	3.158		1.032	192		3.819	1.756	670	3.709	1.715	1.087
Juli	1.311	3.240		1.100	212							

1 Internationaal verkeer. — 2 Internationaal en binnenlands verkeer.

b) Haven van Gent

71²

Bronnen : Havendienst van Gent en Nationaal Instituut voor de Statistiek.

Tijdvak	Zeevaart						Binnenvaart	
	Aangekomen			Vertrokken			Goederen 1	
	Aantal schepen	Tonnemaat (duizenden registerton.)	Goederen (duizenden metrische tonnen) 1	Aantal schepen	Tonnemaat (duizenden registerton.)	Goederen (duizenden metrische tonnen) 1	Gelost	Geladen
1955 Gemiddelde	184	154	155	182	152	118	144	155
1956 Gemiddelde	196	178	216	195	177	82	143	92
1956 Juli	201	175	234	197	187	80	164	96
Augustus	197	193	262	191	178	59	178	91
September	199	189	278	201	203	77	165	109
Oktober	209	211	240	217	209	77	173	98
November	185	176	263	185	179	70	140	103
December	197	164	216	191	148	66	156	76
1957 Januari	207	162	222	210	180	103	164	85
Februari	233	162	198	224	157	70	154	86
Maart	238	169		238	172			
April	209	149		218	149			
Mei	207	194		205	192			
Juni	239	194		233	189			
Juli	217	189		214	186			

1 Internationaal verkeer.

IV. — ALGEMENE BEWEGING DER BINNENSCHIEPVAART

72

Bron : Nationaal Instituut voor de Statistiek.

Tijdvak	Geladen schepen															
	Binnen verkeer		Invoer				Uitvoer				Binnen verkeer		Invoer		Uitvoer	
	(aantal)					(duizenden metrische tonnen)										(miljoenen ton-km.)
1955 Gemiddelde	7.161	3.845	3.379	698	15.083	1.881	1.370	1.319	167	4.737	184,8	92,1	84,8	23,1	384,8	
1956 Gemiddelde	7.348	3.713	3.230	578	14.869	1.930	1.372	1.218	139	4.659	186,0	89,5	79,2	19,7	374,4	
1956 Januari ...	6.839	3.120	3.054	626	13.639	1.886	1.145	1.157	150	4.338	186,8	71,6	74,8	22,0	355,2	
Februari ...	2.701	1.140	1.069	217	5.127	716	457	442	51	1.666	51,8	22,0	24,8	7,7	106,3	
Maart	7.186	3.448	3.055	702	14.391	1.978	1.251	1.191	167	4.587	197,5	77,4	76,3	23,1	374,3	
April	7.585	3.934	3.628	728	15.875	1.976	1.389	1.371	171	4.907	196,2	98,7	90,7	24,0	409,6	
Mei	7.955	4.297	3.589	727	16.568	2.107	1.573	1.345	170	5.195	201,3	105,4	92,0	23,8	422,5	
Juni	8.152	4.181	3.824	652	16.809	2.054	1.581	1.414	158	5.207	195,5	103,1	94,5	21,9	415,0	
Juli	7.879	3.967	3.538	634	16.018	2.005	1.483	1.323	155	4.966	204,0	95,8	86,6	22,4	408,8	
Augustus	7.730	4.401	3.710	582	16.423	2.023	1.591	1.362	147	5.123	194,6	104,8	89,0	22,2	410,6	
September	8.240	4.216	3.379	483	16.318	2.125	1.544	1.273	115	5.057	206,3	101,6	79,1	17,3	404,3	
Oktober ...	8.434	4.368	3.725	516	17.043	2.185	1.605	1.391	126	5.307	210,7	107,8	87,9	17,6	424,0	
November	7.835	3.739	3.115	498	15.187	2.075	1.388	1.177	121	4.761	192,9	91,3	80,5	16,3	381,0	
December	7.635	3.748	3.070	572	15.025	2.026	1.454	1.172	136	4.788	194,5	93,9	74,7	18,1	381,2	
1957 Januari ...	6.867	3.149	2.647	470	12.133	1.897	1.393	1.097	117	4.504	184,3	87,5	70,6	17,2	359,6	

BUITENLANDSE HANDEL
VAN DE BELGISCH-LUXEMBURGSE ECONOMISCHE UNIE
NOMENCLATUUR DER AFDELINGEN VAN DE BIJZONDERE HANDEL
VOLGENS DE TYPE-CLASSIFICATIE VAN DE INTERNATIONALE HANDEL (T.C.I.H.)

75

Bron : Nationaal Instituut voor de Statistiek.

Tijdvak	(0) Voedings- waren	(1) Dran- ken en tabak	(2) Niet eetbare grond- stoffen behalve brand- stoffen	(3) Mine- rale brand- stoffen, smeer- middel- en der- gelijke prod.	(4) Oliën en vetten van dierlijke of plant- aardige oor- sprong	(5) Schei- kundige produk- ten	(6) Fabri- katen hoofdza- kelijk gerang- schikt volgens grond- stof	(7) Ma- chines en vervoer- materiaal	(8) Diverse fabri- katen	(9) Niet elders genoem- de goe- deren	Totaal	Gemid- delde prijs per ton (franken)	Uitvoer-(+) of invoersaldo (-) van de han- delsbalans (miljoenen franken)	Verhou- ding van uitvoer tot invoer in pct.
<i>Invoer.</i>	<i>Waarde (miljoenen franken)</i>													
1955 Gemiddelde ...	1.589	177	2.725	1.208	164	645	2.796	1.918	529	99	11.850	2.879		
1956 Gemiddelde ...	1.807	191	3.046	1.519	143	732	3.203	2.376	579	39	13.635	2.982		
1956 Mei	1.799	194	2.966	1.441	142	710	3.456	2.374	578	39	13.699	3.024		
Juni	1.672	216	3.275	1.346	97	702	2.905	2.869	572	33	13.687	2.934		
Juli	1.618	171	2.866	1.511	118	671	3.176	2.453	533	39	13.156	2.751		
Augustus	1.704	170	2.993	1.687	121	666	3.329	1.948	564	31	13.213	2.654		
September ...	1.826	195	3.005	1.298	130	759	2.824	2.214	671	34	12.956	2.826		
Oktober	2.043	221	3.355	1.868	141	807	3.577	2.435	694	33	15.174	2.876		
November	2.115	208	3.070	1.700	164	802	3.131	2.587	602	32	14.411	3.000		
December	2.450	248	3.591	1.813	171	859	3.364	2.524	528	32	15.580	3.240		
1957 Januari	2.261	207	3.553	1.976	241	914	3.407	2.275	529	34	15.397	3.275		
Februari	1.721	185	3.083	1.805	218	848	3.320	2.478	599	28	14.285	3.265		
Maart	1.775	200	3.410	1.918	170	897	3.198	2.476	728	31	14.803	3.131		
April	ϕ										14.924	3.172		
Mei	ϕ										14.476	3.069		
<i>Uitvoer.</i>														
1955 Gemiddelde ...	415	20	870	778	92	781	6.730	1.291	458	145	11.580	4.547	- 270	97,7
1956 Gemiddelde ...	518	26	907	807	90	854	7.744	1.511	560	160	13.177	5.169	- 458	96,6
1956 Juni	511	30	949	949	65	911	8.253	1.478	556	171	13.873	4.717	+ 186	101,4
Juli	399	29	793	786	71	802	7.059	1.558	516	135	12.148	4.773	-1.008	92,3
Augustus	452	29	697	888	68	851	6.864	1.537	571	174	12.131	4.511	-1.082	91,8
September ...	498	25	861	781	101	794	7.830	1.350	607	144	12.991	4.979	+ 35	100,3
Oktober	528	26	1.109	753	57	836	8.417	1.641	690	177	14.234	5.676	- 940	93,8
November	562	29	942	761	102	836	7.558	1.305	581	170	12.846	5.038	-1.565	89,1
December	566	27	1.026	732	60	866	7.980	1.433	592	148	13.430	5.624	-2.150	86,2
1957 Januari	537	31	988	665	103	1.003	8.810	1.539	562	170	14.408	5.965	- 989	93,6
Februari	480	25	932	754	108	850	7.542	1.358	548	136	12.733	5.892	-1.552	89,1
Maart	407	35	1.039	843	132	1.002	8.654	1.908	620	142	14.782	6.003	- 21	99,9
April	ϕ										13.429	5.698	-1.495	90,0
Mei	ϕ										13.903	5.167	- 573	96,0
Juni	ϕ										13.321	5.406		
<i>Invoer.</i>	<i>Gewicht (duizenden tonnen)</i>													
1955 Gemiddelde ...	256	9,8	2.273	1.245	13,4	123	153	35,4	5,2	1,9	4.116			
1956 Gemiddelde ...	285	17,4	2.444	1.459	11,2	145	160	42,1	5,8	2,0	4.572			
1956 Mei	280	11,4	2.449	1.417	11,0	149	162	42,3	6,0	2,2	4.530			
Juni	249	12,2	2.708	1.333	7,2	139	159	50,0	6,2	1,6	4.665			
Juli	245	62,1	2.644	1.483	9,2	124	160	47,4	5,8	1,9	4.783			
Augustus	269	9,5	2.785	1.582	9,3	123	159	33,8	5,9	1,6	4.978			
September ...	299	9,7	2.695	1.246	10,6	132	147	36,6	6,7	1,7	4.585			
Oktober	363	42,1	2.707	1.771	10,7	135	185	54,5	7,0	1,5	5.276			
November	372	11,2	2.442	1.615	11,9	150	160	34,7	6,2	1,4	4.804			
December	373	12,4	2.387	1.631	13,2	181	168	35,7	5,5	1,3	4.808			
1957 Januari	320	36,6	2.248	1.680	16,8	195	167	29,8	5,6	1,7	4.701			
Februari	247	9,8	2.292	1.430	14,9	166	164	44,1	5,7	1,3	4.375			
Maart	264	10,7	2.449	1.579	11,4	191	168	47,4	6,5	1,4	4.728			
April	ϕ										4.705			
Mei	ϕ										4.718			
<i>Uitvoer.</i>														
1955 Gemiddelde ...	71	1,8	408	853	6,6	306	811	29,6	5,0	54,6	2.547			
1956 Gemiddelde ...	70	2,2	490	704	6,0	332	839	30,4	5,7	69,8	2.549			
1956 Juni	63	2,7	580	823	4,6	398	952	30,9	5,9	81,2	2.941			
Juli	45	2,2	572	666	4,7	334	829	35,8	4,7	51,9	2.545			
Augustus	51	4,6	538	758	4,5	353	853	39,2	5,6	82,0	2.689			
September ...	63	2,0	604	647	7,1	332	865	23,7	5,6	59,8	2.609			
Oktober	71	1,7	520	617	3,9	298	882	30,8	5,9	76,5	2.508			
November	82	1,9	535	631	7,1	336	847	21,5	6,2	81,6	2.550			
December	73	1,7	495	637	4,0	298	802	22,0	5,6	50,5	2.388			
1957 Januari	60	1,8	451	497	6,5	368	942	23,8	6,0	58,4	2.415			
Februari	56	1,3	407	565	6,6	302	748	23,5	5,7	46,3	2.161			
Maart	44	1,9	435	600	8,6	371	924	30,7	6,8	40,1	2.462			
April	ϕ										2.357			
Mei	ϕ										2.691			
Juni	ϕ										2.464			

WERKLOOSHEID

I. — GEHELE EN GEDEELTELIJKE WERKLOOSHEID

81¹

Bron : Rijksdienst voor Arbeidsbemiddeling en Werkloosheid.

Tijdvak	Aantal gecontroleerde werklozen						Verloren werkdagen		
	Ingeschreven tijdens de maand			Daggemiddelden			geheel werklozen	gedeeltelijk en toevallig werklozen	Totaal
	geheel werklozen	gedeeltelijk en toevallig werklozen	Totaal	geheel werklozen	gedeeltelijk en toevallig werklozen	Totaal			
	(duizenden)						(duizenden)		
1956 Juli	96	91	187	73	25	98	2.101	734	2.835
Augustus	85	204	289	67	33	100	1.539	755	2.294
September	93	85	178	66	21	87	1.933	639	2.622
Oktober	85	86	171	66	23	89	1.526	533	2.059
November	93	146	239	74	35	109	1.706	814	2.520
December	118	214	332	89	53	142	2.505	1.489	3.994
1957 Januari	122	194	316	102	77	179	2.439	1.853	4.292
Februari	116	162	278	98	51	149	2.339	1.229	3.568
Maart	112	92	204	86	26	112	2.594	770	3.364
April	96	80	176	78	24	102	1.723	521	2.244
Mei	89	83	172	71	23	94	1.632	536	2.168
Juni	89	109	198	66	27	93	1.926	794	2.720
Juli				64	30	94			

II. — INDELING DER GECONTROLEERDE WERKLOZEN PER PROVINCIE

81²

Bron : Rijksdienst voor Arbeidsbemiddeling en Werkloosheid.

Tijdvak	Week		Aantal werk- dagen	Het Rijk	Ant- werpen	Brabant	West- Vlaan- deren	Oost- Vlaan- deren	Hene- gouwen	Luik	Limburg	Luxem- burg	Namen
	van	tot											
(duizenden)													

Daggemiddelde der maand

1956 Juli	—	—	29	97,7	18,5	17,4	15,8	26,9	8,6	6,0	2,7	0,2	1,6
Augustus	—	—	23	99,7	16,3	16,4	13,2	24,0	15,9	7,7	4,4	0,2	1,6
September	—	—	30	87,3	17,3	15,6	13,7	22,3	7,8	6,0	2,7	0,3	1,6
Oktober	—	—	23	89,5	18,6	15,5	15,1	21,6	7,5	6,3	2,9	0,4	1,6
November	—	—	23	109,1	22,9	19,2	18,6	24,8	8,7	7,1	4,5	1,1	2,2
December	—	—	28	142,1	29,1	23,7	26,2	32,0	11,3	9,0	6,0	2,1	2,7
1957 Januari	—	—	24	178,7	36,1	29,6	30,3	38,1	14,8	12,1	9,5	3,9	4,2
Februari	—	—	24	148,7	31,0	24,5	26,6	31,7	11,7	9,4	7,1	3,2	3,5
Maart	—	—	30	112,4	25,8	19,2	19,1	24,2	8,7	7,3	5,0	0,9	2,2
April	—	—	22	102,0	23,6	17,4	16,6	22,9	8,4	6,6	4,2	0,4	1,9
Mei	—	—	23	94,3	21,1	16,3	15,1	21,4	8,3	6,3	3,7	0,3	1,8
Juni	—	—	29	93,6	19,0	17,0	13,8	20,8	8,9	7,9	3,8	0,5	1,9
Juli	—	—	23	94,0	18,8	17,3	12,3	21,1	9,7	8,2	3,8	0,7	2,1

Daggemiddelde der week

1957 Juli	7	13	6	105,6	19,1	19,2	12,9	21,1	13,4	12,1	4,2	1,3	2,3
	14	20	6	90,4	18,7	16,7	12,4	20,8	8,8	6,8	3,7	0,5	2,0
	21	27	5	90,4	1	1	1	1	1	1	1	1	1
	28	3/8	6	88,8	19,1	16,4	11,5	21,1	8,1	6,7	3,7	0,3	1,9
Augustus	4	10	6	84,1	16,1	16,1	11,4	20,6	7,9	6,2	3,7	0,3	1,8
	11	17	5	85,6	16,5	15,6	11,7	21,2	8,0	6,7	3,8	0,3	1,8

¹ Cijfers niet beschikbaar wegens het betaald verlof.

III. — DAGGEMIDDELDE DER GECONTROLEERDE WERKLOZEN

81³

Bron : Rijksdienst voor Arbeidsbemiddeling en Werkloosheid.

Tijdvak	Totaal			Volledig werklozen			Gedeeltelijk werklozen		
	Mannen	Vrouwen	Totaal	Mannen	Vrouwen	Totaal	Mannen	Vrouwen	Totaal
	(duizenden)								
1955 Gemiddelde	114,2	58,2	172,4	75,1	41,4	116,5	39,1	16,8	55,9
1956 Gemiddelde	101,4	43,4	144,8	61,4	29,7	91,1	40,0	13,7	53,7
1956 Juli	61,1	36,6	97,7	47,3	25,1	72,4	13,8	11,5	25,3
Augustus	66,1	33,6	99,7	43,2	23,7	66,9	22,9	9,9	32,8
September	55,2	32,1	87,3	42,6	23,4	66,0	12,6	8,7	21,3
Oktober	56,9	32,6	89,5	42,6	23,7	66,3	14,3	8,9	23,2
November	74,6	34,5	109,1	48,9	24,9	73,8	25,7	9,6	35,3
December	101,1	41,0	142,1	62,8	26,4	89,2	38,3	14,6	52,9
1957 Januari	138,9	39,8	178,7	73,6	27,9	101,5	65,3	11,9	77,2
Februari	111,7	37,0	148,7	70,5	27,0	97,5	41,2	10,0	51,2
Maart	78,6	33,8	112,4	61,4	25,1	86,5	17,2	8,7	25,9
April	70,4	31,6	102,0	55,7	22,6	78,3	14,7	9,0	23,7
Mei	63,9	30,4	94,3	49,2	21,6	70,8	14,7	8,8	23,5
Juni	64,6	29,0	93,6	46,9	19,4	66,3	17,7	9,6	27,3
Juli	66,1	27,9	94,0	46,5	17,9	64,4	19,6	10,0	29,6

IV. — INDELING DER INGESCHREVEN WERKLOZEN NAAR BEDRIJFSGROEP

(Daggemiddelde van het aantal gecontroleerde werklozen) (duizenden)

Bron : Rijkdienst voor Arbeidsbemiddeling en Werkloosheid.

Tijdvak	Landbouw	Bouww., jacht, visvangst	Mijnen	Steen	Aardewerk, glas	Diamant	Bouwnijverheid	Hout, ameublement	Metaal	Chemie	Papier	Boek	Textiel	Kleding	Leder, huiden, schoenen, nijverheid	Voeding, tabak	Verkeer	Havenarbeiders	Scheepsherstellers	Hotelspishuizen	Huispersoneel	Verzorging	Bedienden	Kunstenaars	Totaal
Volledig werklozen																									
1956 Mei	5,0	0,4	0,8	0,7	1,5	1,3	13,0	3,3	8,8	1,3	0,6	0,6	13,6	5,0	2,0	5,2	7,2	—	—	3,4	3,0	0,2	7,4	1,0	85,4
Juni	4,7	0,4	0,7	0,6	1,4	1,2	11,3	2,9	8,0	1,1	0,7	0,5	12,4	4,9	1,9	4,4	6,5	—	—	3,0	2,9	0,2	7,1	1,0	77,8
Juli	5,5	0,4	0,7	0,5	1,2	1,2	10,6	2,6	7,3	1,0	0,6	0,5	11,5	5,1	1,8	3,5	6,0	—	—	1,9	2,8	0,2	6,7	0,8	72,4
Augustus	3,9	0,4	0,7	0,5	1,2	0,9	9,9	2,4	7,0	1,0	0,5	0,5	10,4	5,0	1,7	3,2	5,7	—	—	1,8	2,7	0,2	6,5	0,8	66,9
September	3,4	0,4	0,7	0,5	1,4	1,1	9,7	2,3	6,7	1,0	0,6	0,5	9,5	4,4	1,6	3,1	5,5	—	—	3,2	2,6	0,2	6,8	0,8	66,0
Oktober	2,4	0,4	0,7	0,5	2,5	1,1	10,1	2,4	7,0	0,9	0,5	0,5	8,9	4,0	1,5	3,0	5,5	—	—	4,1	2,6	0,2	6,8	0,7	66,3
November	4,8	0,4	0,7	0,6	3,0	1,2	12,4	2,7	7,4	0,9	0,5	0,5	8,9	4,5	1,6	3,2	5,8	—	—	4,5	2,6	0,2	6,8	0,7	73,9
December	8,3	0,4	0,8	0,7	3,9	1,3	17,4	3,9	8,5	1,0	0,5	0,6	9,5	5,5	1,7	4,0	6,4	—	—	4,3	2,7	0,2	6,9	0,7	89,2
1957 Januari	9,2	0,5	0,9	0,8	4,7	1,4	22,8	4,3	9,1	1,0	0,6	0,6	10,0	6,2	1,9	4,8	7,2	—	—	4,6	2,7	0,2	7,3	0,7	101,5
Februari	9,0	0,5	0,9	0,8	4,5	1,4	21,6	3,9	8,8	1,1	0,6	0,6	9,5	5,3	1,8	5,1	7,0	—	—	4,4	2,7	0,2	7,1	0,7	97,5
Maart	7,6	0,4	0,8	0,6	3,1	1,4	17,7	3,4	8,3	1,0	0,6	0,6	8,8	4,1	1,7	5,3	6,7	—	—	4,1	2,6	0,2	6,8	0,7	86,5
April	6,9	0,5	0,8	0,6	1,7	1,4	15,5	3,0	8,4	1,0	0,6	0,5	8,1	3,6	1,6	5,1	6,0	—	—	3,1	2,5	0,2	6,4	0,8	78,3
Mei	4,2	0,5	1,1	0,6	1,4	1,2	13,1	2,9	7,9	1,0	0,5	0,5	7,6	3,5	1,5	4,5	5,9	—	—	3,1	2,5	0,2	6,2	0,9	70,8

Gedeeltelijk en toevallig werklozen

1956 Mei	0,5	0,2	0,1	0,0	0,2	0,4	1,2	0,7	1,5	0,4	0,2	0,1	10,1	3,5	2,7	1,4	1,6	4,0	0,0	0,3	0,3	0,0	0,4	0,0	29,8
Juni	1,7	0,2	3,9	0,0	0,4	0,4	1,5	0,6	1,4	0,3	0,1	0,1	8,2	4,4	3,9	1,7	1,7	4,0	0,0	0,3	0,3	0,0	0,3	0,0	35,4
Juli	0,8	0,2	0,0	0,0	0,4	0,5	1,3	0,6	1,3	0,2	0,2	0,1	7,0	4,3	2,5	1,1	1,4	2,7	0,0	0,2	0,3	0,0	0,2	0,0	25,3
Augustus	0,9	0,2	11,2	0,0	0,3	0,2	1,2	0,6	1,3	0,3	0,2	0,1	5,9	3,7	1,3	1,1	1,3	2,3	0,0	0,2	0,3	0,0	0,2	0,0	32,8
September	0,8	0,3	0,3	0,0	0,4	0,3	1,2	0,6	1,3	0,2	0,1	0,1	5,2	3,1	1,3	1,1	1,2	3,1	0,0	0,2	0,2	0,0	0,3	0,0	21,3
Oktober	0,8	0,5	0,0	0,1	0,3	0,4	2,5	0,7	1,4	0,2	0,1	0,1	4,7	3,3	1,7	1,2	1,3	3,1	0,0	0,3	0,2	0,0	0,3	0,0	23,2
November	1,0	0,7	0,1	0,3	0,3	0,3	11,2	1,4	2,1	0,2	0,1	0,1	4,8	4,2	1,7	1,1	1,6	3,2	0,0	0,3	0,2	0,0	0,3	0,0	35,2
December	1,4	1,0	0,2	0,5	0,5	0,4	16,6	3,2	4,2	0,5	0,2	0,1	6,3	7,5	2,7	1,5	2,3	2,9	0,0	0,3	0,3	0,0	0,3	0,0	52,9
1957 Januari	1,7	1,5	0,3	1,0	0,8	0,3	41,4	4,0	3,5	0,4	0,1	0,2	5,2	6,2	1,4	1,7	3,3	3,2	0,0	0,4	0,3	0,0	0,3	0,0	77,2
Februari	1,6	1,4	0,1	0,6	0,7	0,3	21,4	2,2	2,2	0,4	0,1	0,2	5,0	4,4	1,1	1,8	3,0	3,7	0,0	0,4	0,3	0,0	0,3	0,0	51,2
Maart	0,5	0,4	0,1	0,1	0,4	0,4	3,5	0,8	1,4	0,3	0,1	0,2	4,0	3,1	1,0	1,8	2,0	4,8	0,0	0,4	0,3	0,0	0,3	0,0	25,9
April	0,5	0,4	0,1	0,1	0,2	0,4	2,0	0,7	1,7	0,4	0,1	0,1	4,3	3,1	1,3	1,4	1,8	4,2	0,0	0,3	0,3	0,0	0,3	0,0	23,7
Mei	0,8	0,3	0,1	0,1	0,2	0,3	1,7	0,6	1,6	0,3	0,1	0,1	4,7	3,1	1,5	1,3	1,5	4,5	0,0	0,3	0,2	0,0	0,2	0,0	23,5

Totaal gecontroleerde werklozen

1956 Mei	5,5	0,6	0,9	0,7	1,7	1,7	14,2	4,0	10,2	1,6	0,9	0,7	23,7	8,6	4,7	6,6	8,8	4,0	0,0	3,7	3,3	0,3	7,8	1,0	115,2
Juni	6,4	0,6	4,6	0,6	1,7	1,6	12,7	3,6	9,4	1,4	0,8	0,7	20,6	9,3	5,7	6,1	8,2	4,0	0,0	3,3	3,2	0,2	7,4	1,0	113,1
Juli	6,2	0,6	0,7	0,6	1,6	1,7	11,9	3,2	8,6	1,3	0,7	0,6	18,4	9,3	4,3	4,6	7,5	2,7	0,0	2,1	3,1	0,2	6,9	0,9	97,7
Augustus	4,8	0,6	11,9	0,5	1,5	1,1	11,1	3,0	8,3	1,3	0,7	0,6	16,3	8,8	3,0	4,3	7,0	2,3	0,0	2,0	2,9	0,2	6,7	0,8	99,7
September	4,2	0,7	1,0	0,6	1,7	1,5	11,0	2,8	8,0	1,2	0,7	0,6	14,6	7,4	2,9	4,2	6,7	3,1	0,0	3,5	2,8	0,2	7,1	0,8	87,3
Oktober	3,2	0,9	0,7	0,6	2,9	1,4	12,6	3,1	8,4	1,1	0,6	0,6	13,6	7,3	3,2	4,2	6,8	3,1	0,0	4,4	2,8	0,2	7,1	0,7	89,5
November	5,8	1,1	0,9	0,8	3,3	1,5	23,6	4,1	9,4	1,1	0,6	0,6	13,7	8,7	3,3	4,3	7,4	3,2	0,0	4,8	2,9	0,2	7,1	0,7	109,1
December	9,7	1,4	0,9	1,1	4,5	1,7	34,1	7,1	12,7	1,4	0,7	0,7	15,8	12,9	4,4	5,5	8,8	2,9	0,0	4,7	3,0	0,2	7,2	0,7	142,1
1957 Januari	10,9	2,0	1,3	1,8	5,4	1,7	64,2	8,3	12,6	1,4	0,7	0,8	15,2	12,4	3,3	6,5	10,5	3,2	0,0	4,9	3,0	0,3	7,6	0,7	178,7
Februari	10,7	1,9	1,0	1,4	5,3	1,7	43,0	6,0	11,0	1,4	0,8	0,8	14,5	9,6	2,9	6,9	10,0	3,7	0,0	4,8	2,9	0,3	7,4	0,7	148,7
Maart	8,2	0,8	0,9	0,7	3,4	1,8	21,2	4,2	9,7	1,3	0,7	0,8	12,8	7,2	2,7	7,1	8,7	4,8	0,0	4,5	2,9	0,3	7,0	0,7	112,4
April	7,4	0,8	0,9	0,7	1,9	1,9	17,4	3,7	10,1	1,4	0,7	0,7	12,5	6,6	2,9	6,6	7,3	4,2	0,0	3,4	2,6	0,2	6,6	0,8	102,0
Mei	4,9	0,8	1,3	0,7	1,6	1,6	14,8	3,5	9,5	1,2	0,6	0,6	12,2	6,6	3,0	5,8	7,4	4,5	0,0	3,5	2,7	0,2	6,4	0,9	94,3

BANK- EN GELDSTATISTIEKEN

I. — BELGIE EN BELGISCH-KONGO

ALGEMENE STATEN DER BANKEN ¹

(miljoenen franken)

85¹

Posten	1956 30 november	1956 31 december	1957 31 januari	1957 28 februari	1957 31 maart	1957 30 april	1957 31 mei	1957 30 juni
ACTIVA								
A. Spaargelden (art. 15, koninkl. besl. 42)	—	—	—	—	—	—	—	—
B. Beschikbare en vlottende middelen :								
Kas, Nationale Bank, Postrekening ...	3.016	5.647	3.015	3.005	4.626	3.016	3.135	3.320
Daggeld	2.051	1.957	1.596	1.760	1.727	1.706	1.831	2.372
Bankiers	4.439	4.602	4.521	4.789	4.224	5.083	4.943	4.905
Moedermaatsch., filialen en dochterm.	688	826	890	1.048	954	1.026	898	1.181
Andere te innen waard, op korte term.	4.799	4.655	4.289	4.254	4.343	4.394	4.721	5.116
Wissels	48.347	44.983	46.332	45.833	47.834	46.635	45.790	45.220
a) Handelswissels ²	16.090	14.436	14.577	14.098	16.313	15.161	13.823	13.398
b) Overheidsf. herdcont. bij N.B.B.	11.636	9.962	10.460	10.906	9.598	9.707	10.126	9.678
c) Overheidsf. mob. bij N.B.B. tot beloop van 95 pct.	20.621	20.585	21.294	20.829	21.923	21.767	21.841	22.144
Prolongaties en voorschot. op effecten	1.296	1.216	1.225	1.265	1.261	1.413	1.342	1.316
Debiteuren wegens verstrekte accept.	10.331	11.071	11.252	11.243	11.517	11.112	10.900	10.902
Diverse debiteuren	20.659	21.051	20.856	21.253	20.291	22.035	22.091	21.650
Effecten	24.209	25.580	26.980	27.153	27.527	26.911	26.512	26.751
a) Belegde wettelijke reserve	286	289	289	289	290	293	294	298
b) Belgische overheidsfondsen	21.545	22.384	23.816	23.846	24.268	23.817	23.728	23.720
c) Buitenlandse overheidsfondsen ...	77	79	46	78	78	78	78	78
d) Bankaandelen	1.124	1.120	1.120	1.121	1.121	1.125	1.125	1.139
e) Andere fondsen	1.177	1.708	1.709	1.819	1.770	1.598	1.287	1.516
Diversen	918	909	919	878	724	898	927	1.027
Niet gestort kapitaal	5	5	5	5	5	5	8	6
Totaal beschikbare en vlottende middelen	120.758	122.502	121.880	122.486	125.033	124.234	123.098	123.766
C. Vastgelegde middelen :								
Oprichtings- en eerste inrichtingskost.	8	6	6	6	19	19	20	20
Gebouwen	962	973	973	972	986	986	986	989
Part. in dochtermaatsch. voor immobil.	267	267	267	267	267	267	267	267
Vord. op dochtermaatsch. voor immob.	317	324	319	322	324	320	322	323
Materieel en meubilair	127	116	117	117	119	120	123	122
Totaal vastgelegde middelen ...	1.688	1.686	1.682	1.684	1.715	1.712	1.718	1.721
Totaal der activa ...	122.446	124.188	123.562	124.170	126.748	125.946	124.816	125.487
PASSIVA								
A. Spaargelden (art. 15, koninkl. besl. 42)	—	—	—	—	—	—	—	—
B. Oproraagbaar :								
Bevoorr. of gewaarborgde schuldeisers	353	325	546	537	1.298	1.270	1.887	1.559
Daggeld	57	10	36	29	17	34	68	63
Bankiers	8.602	9.323	9.096	9.648	10.008	10.185	8.977	8.425
Moedermaatsch., filialen en dochterm.	1.906	2.269	1.771	1.630	1.643	1.829	1.677	1.765
Geaccepteerde wissels	10.331	11.071	11.252	11.243	11.517	11.112	10.900	10.902
Andere te bet. waarden op korte term.	2.419	2.265	2.712	3.038	2.324	2.603	2.774	2.669
Crediteuren wegens wissels ter incasso	819	873	860	853	828	817	788	792
Deposito's en crediteuren	81.663	82.138	81.124	81.014	83.381	81.654	81.366	82.912
a) Dad. oprv. en op ten h. 30 d. ³	70.307	71.575	70.030	70.042	72.066	70.261	70.929	72.908
b) Op meer dan 30 dagen	11.356	10.563	11.094	10.972	11.315	11.393	10.437	10.004
Obligaties en kasbons	4.225	4.310	4.303	4.335	4.381	4.327	4.347	4.394
Nog te storten bedr. op fonds. en part.	622	620	620	658	619	620	664	627
Diversen	3.988	3.425	3.677	3.608	3.125	3.681	3.547	3.338
Totaal oproraagbaar ...	114.985	116.629	115.997	116.592	119.141	118.132	116.995	117.446
C. Niet oproraagbaar :								
Kapitaal	4.280	4.331	4.331	4.336	4.336	4.560	4.572	4.692
Niet beschikb. res. wegens uitgiftpr. .	175	175	175	175	175	154	144	144
Wettelijke res. (art. 13, kon. besl. 185)	290	293	293	293	294	297	298	302
Beschikbare reserve	2.643	2.687	2.689	2.696	2.725	2.724	2.728	2.823
Reservefonds	73	73	77	78	77	79	79	80
Totaal niet oproraagbaar ...	7.461	7.559	7.565	7.578	7.607	7.814	7.821	8.041
Totaal der passiva ...	122.446	124.188	123.562	124.170	126.748	125.946	124.816	125.487

¹ De globale staat bevat, wat betreft de banken, welke hun bedrijvigheid gedeeltelijk in het buitenland of in de kolonie uitoefenen, slechts de bestanddelen der activa en passiva van de Belgische zetels. De saldi van de rekeningen geopend door deze laatste op naam van de in het buitenland of in de kolonie gevestigde zetels zijn opgenomen onder de rubriek « Moedermaatschappij, Filialen en Dochtermoedermaatschappijen ».

² De portefeuille van de Nationale Bank van België en de parastatale instellingen aan wissels door de banken herdisconteerd, beliep op 30 november, 31 december 1956, 31 januari, 28 februari, 31 maart, 30 april, 31 mei en 30 juni 1957 respectievelijk fr 6.504, 9.809, 8.991, 10.013, 10.795, 10.937, 11.857 en 12.942 miljoen die niet bevat zijn in de handelswissels.

³ Incl. de deposito's ingeschreven in boekjes waarover slechts kan beschikt worden ten belope van 5.000 frank per periode van veertien dagen en ten belope van ten hoogste 50.000 frank per periode van veertien dagen, mits een vooropzeg van ten minste veertien dagen. Voor de maanden november, december 1956, januari, februari, maart, april, mei en juni 1957 beliepen deze deposito's respectievelijk fr 10.600, 10.008, 10.922, 11.004, 10.965, 10.778, 10.742 en 10.711 miljoen.

(miljoenen franken)

Posten	1957 27 juni	1957 4 juli	1957 11 juli	1957 18 juli	1957 25 juli	1957 1 augustus	1957 8 augustus	1957 14 augustus
ACTIVA								
Goudvoorraad	42.108	42.133	42.133	42.297	42.298	43.572	44.023	43.855
Tegoed op het buitenland	2.354	2.391	2.397	2.586	2.577	2.102	1.580	1.109
Te ontvangen deviezen en goud	488	488	489	314	314	314	268	268
Vorderingen op het buitenland in het kader van betalingsakkoorden :								
a) E.B.U.	8.573	8.450	8.450	7.712	7.712	7.664	7.664	7.331
b) landen, leden van de E.B.U.	424	538	582	413	424	443	969	1.020
c) andere landen	771	790	768	783	789	815	816	826
Deb. weg. termijnverk. v. dev. en goud	—	—	—	—	—	—	—	—
Handelspapier op België	11.917	12.663	14.118	13.998	14.124	14.342	14.131	12.829
Voorschotten op onderpand	1.679	2.048	2.452	1.123	1.017	2.507	1.957	1.600
Overheidseffecten (art. 20 der statuten. Overeenkomsten van 14 september 1948 en 15 april 1952) :								
a) schatkistcertificaten	7.690	7.690	7.865	7.190	7.290	7.765	8.415	8.665
b) papier uitgegeven door instellingen waarvan de verbintenissen door de Staat gewaarborgd zijn	942	1.965	886	2.032	1.875	837	120	604
c) andere Belgische overheidseffecten.	111	131	175	365	360	382	271	153
Deel- en pasmunt	694	655	643	655	678	681	678	699
Tegoed bij de Dienst der Postchecks ...	2	2	1	2	2	2	1	1
Geconsolideerde vordering op de Staat (art. 3, § b van de wet v. 28 juli 1948)	34.456	34.456	34.456	34.456	34.456	34.456	34.456	34.456
Overheidsfondsen (art. 18 en 21 der stat.)	2.230	2.236	2.236	2.235	2.235	2.235	2.235	2.235
Gebouwen, materieel en meubelen	1.318	1.318	1.318	1.318	1.318	1.318	1.318	1.318
Waarden van de Pensioenkas van het Personeel	923	921	922	923	923	927	922	922
Diversen	533	860	894	700	645	672	766	804
	117.213	119.735	120.785	119.102	119.037	121.034	120.590	118.695

PASSIVA

Bankbiljetten in omloop	109.625	111.999	112.245	111.320	110.801	112.769	112.229	111.267
Rekeningen-courant :								
gewone rekening	24	15	21	1	12	23	22	22
Schatkist { rekeningen Akkoord voor Econ. Samenwerking.	20	20	20	20	20	20	20	20
Buitengewone conjunctuurtaks (Wet van 12-3-1957)	—	—	—	—	—	—	2	2
Banken in het buitenl. : gew. rekening.	225	225	220	224	215	208	200	251
Diverse rekeningen-courant	1.358	1.203	1.277	1.002	1.142	1.202	1.095	1.039
Verbintenissen tegenover het buitenland in het kader van betalingsakkoorden :								
Landen, leden van de E.B.U.	758	1.110	1.729	1.275	1.509	1.538	1.736	766
Andere landen	369	375	406	414	474	470	454	466
Totaal der verbintenissen op zicht	112.379	114.947	115.918	114.256	114.173	116.230	115.758	113.833
Speciale provisies :								
Overeenkomst van 14-9-54 : N.M.K.N.	475	450	450	450	450	375	375	375
Overeenkomst van 11-5-55 : N.M.K.N.	—	—	—	—	—	—	—	—
Te leveren deviezen en goud	570	595	593	335	343	334	288	297
Pensioenkas van het Personeel	923	921	922	923	923	927	922	922
Diversen	626	672	752	898	908	928	1.007	1.028
Kapitaal	400	400	400	400	400	400	400	400
Reserves en afschrijvingsrekeningen	1.840	1.840	1.840	1.840	1.840	1.840	1.840	1.840
	117.213	119.735	120.785	119.102	119.037	121.034	120.590	118.695

VAN DE CENTRALE BANK VAN BELGISCH-CONGO EN RUANDA-URUNDI

(miljoenen franken)

Posten	1956 30 november	1956 31 december	1957 31 januari	1957 28 februari	1957 31 maart	1957 30 april	1957 31 mei	1957 30 juni
ACTIVA								
Goudvoorraad	6.108	6.110	6.111	6.118	6.135	6.139	6.032	5.784
Tegoed in deviezen omzetbaar in goud ...	3.494	3.405	3.228	3.109	2.858	2.728	2.501	2.396
Tegoed in Belgische franken :								
Banken en diverse organismen	6	225	27	1	—	1	1	1
Certificaten der Belgische Schatkist ...	1.423	1.355	1.327	1.453	1.407	1.307	1.268	1.276
Andere tegoeden	1.872	2.375	2.541	1.880	2.021	1.253	950	580
Tegoed in andere deviezen	30	32	35	36	33	36	31	31
Te ontvangen buitenlandse deviezen en goud	—	1	1	—	—	2	—	—
Handelspapier op Belgisch-Kongo en Ruanda-Urundi	123	108	55	29	27	64	104	263
Voorsch. op overheidsf. en edele stoffen	80	28	2	22	61	29	7	469
Tegoed bij de diensten der Postchecks ...	10	9	10	4	7	8	12	6
Overheidseffecten (stat. : art. 6, § 1 n° 3) Uitgegeven door Belgisch-Congo	—	—	—	—	—	—	—	195
Voorschotten (Stat. : art. 6, § 1, n° 4, litt. a en c) aan organ. opger. of beheerd door bijz. wett. bepal. of waarv. de verbintenissen gewaarb. zijn door Belgisch-Congo	—	—	—	—	—	56	113	127
Belgische overheidseff. uitgeg. in Kong. fr.	3.993	3.993	3.993	3.993	3.993	3.902	3.700	3.590
Overheidsfondsen (Stat. : art. 6, § 1, n° 12 en 13. Stat. : art. 6, § 2, n° 4, al. 2)	991	1.011	1.010	1.009	1.012	1.015	979	978
Gebouwen, materieel, meubelen	221	228	230	235	242	244	245	249
Diversen	192	120	118	127	135	143	146	188
	18.543	19.000	18.688	18.016	17.931	17.081	16.255	16.309
PASSIVA								
Biljetten en metalen munten in omloop ...	5.195	5.495	5.438	5.448	5.390	5.317	5.370	5.753
Rekeningen-courant en div. crediteuren :								
Belgisch-Kongo	5.664	5.343	5.278	5.277	5.068	4.837	4.713	5.486
Ruanda-Urundi	755	511	543	516	701	765	729	208
Diverse rekeningen-courant	2.155	2.067	2.103	1.754	1.683	1.815	2.047	1.400
Te betalen waarden	288	442	222	250	226	217	178	280
Totaal der verbintenissen op zicht	14.057	13.858	13.584	13.245	13.068	12.951	13.037	13.127
Crediteuren wegens termijn aankopen van deviezen en goud	—	2	2	—	—	2	—	—
Verbintenissen in Belgische franken :								
Op zicht	704	1.192	795	928	1.037	794	724	1.276
Op termijn	2.606	2.543	3.092	2.777	2.423	2.149	1.538	1.044
Verbintenissen in buitenlandse deviezen :								
In omzetbare deviezen	47	17	17	18	1	1	2	2
In andere deviezen	8	8	7	7	9	7	7	11
Te leveren buitenlandse deviezen en goud	277	617	413	243	572	345	150	—
Diversen	504	423	438	458	481	492	391	443
Kapitaal	150	150	150	150	150	150	150	150
Reserve- en afschrijvingsfonds	190	190	190	190	190	190	256	256
	18.543	19.000	18.688	18.016	17.931	17.081	16.255	16.309

Maand	Postrekeningen ¹	Maand	Dadelijk opvraagbare deposito's bij de banken ^{2 3}
1956 Mei	3,83	1956 April	2,15
Juni	3,73	Mei	2,20
Juli	4,02	Juni	2,09
Augustus	3,81	Juli	2,09
September	3,77	Augustus	1,83
Oktober	3,85	September	1,79
November	4,17	Oktober	1,92
December	4,09	November	2,14
1957 Januari	4,55	December	2,26
Februari	4,08	1957 Januari	2,06
Maart	3,92	Februari	2,05
April	4,24	Maart	2,03
Mei	4,10	April	2,28
Juni	4,01	Mei	2,25
Juli	3,99	Juni	2,11

¹ Zie tabel nr 86.

² Voor de samenstelling : zie *Tijdschrift voor Documentatie en Voorlichting* oktobernummer 1950, blz. 222.

³ Nieuwe reeks : cijfers herleid tot type-maand van 25-dagen.

N. B. — De coëfficiënten van omloopsnelheid en postrekeningen en der dadelijk opvraagbare deposito's bij de banken kunnen niet met elkaar vergeleken worden daar zij niet op dezelfde grondslagen berekend worden. De coëfficiënten betreffende de bankrekeningen zijn nauwkeuriger.

BINNENLANDSE GELDHOEVEELHEID
(in miljarden franken)

Data	Chartaal geld			Giraal geld in handen van					Girale geldhoeveelheid	Totale geldhoeveelheid	Procent chartaal geld	Veranderingen van de totale geldhoeveelheid
	Biljetten en munten van de Schatkist	Biljetten van de Nationale Bank van België	Chartale geldhoeveelheid	de Schatkist en de lagere publiekrechtelijke lichamen	de bedrijven en particulieren **			Totaal				
					Rekeningen-courant bij de Nationale Bank van België	Tegoeden op postrekening	Direct opeisbare deposito's en op ten hoogste 30 dagen bij de banken en parastatale instellingen					
(1)	(2)	(3)	(4)	(5)	(6)	(7)	(8)	(9) = (4) + (8)	10 = (8) + (9)	(11) = (3) / (10)	(12)	
1953 31-12	5,9	101,6	105,9	7,1	0,6	19,9	46,8	67,3	74,4	180,3	58,7	+ 2,1 ¹
1954 31-3	5,9	98,8	102,9	7,5	0,5	19,6	46,4	66,5	74,0	176,9	58,2	- 3,4
30-6	5,9	100,2	104,3	8,1	0,7	20,2	49,0	69,9	78,0	182,3	57,2	+ 5,4
30-9	5,9	101,2	105,2	7,9	0,5	19,1	47,5	67,1	75,0	180,2	58,4	- 2,1
31-12	5,9	102,7	106,7	7,4	0,5	20,6	48,4	69,5	76,9	183,6	58,1	+ 3,4
1955 31-3	5,9	104,0	107,5	7,1	0,4	19,0	50,7	70,1	77,2	184,7	58,2	+ 1,1
30-6	5,8	105,3	108,6	7,3	0,6	20,4	50,7	71,7	79,0	187,6	57,9	+ 2,9
30-9	5,7	106,4	109,7	7,4	0,3	20,0	50,0	70,3	77,7	187,4	58,5	- 0,2
31-12	5,6	107,6	110,7	7,9	0,6	21,0	52,5	74,1	82,0	192,7	57,5	+ 4,1
1956 31-1	5,6	104,7	107,8	7,3	0,4	21,3	50,1	71,8	79,1	186,9	57,7	- 5,8
29-2	5,5	106,1	109,2	6,4	0,4	21,0	51,4	72,8	79,2	188,4	58,0	+ 1,5
31-3	5,4	106,4	109,5	7,5	0,4	21,0	52,6	74,0	81,5	191,0	57,3	+ 2,6
30-4	5,4	107,0	110,0	6,9	0,4	21,7	52,8	74,9	81,8	191,8	57,4	+ 0,8
31-5	5,4	107,2	110,1	6,9	0,4	22,0	53,5	75,9	82,8	192,9	57,1	+ 1,1
30-6	5,4	108,4	111,4	6,7	0,3	22,6	54,1	77,0	83,7	195,1	57,1	+ 2,2
31-7	5,4	110,1	113,1	6,0	0,4	22,3	52,6	75,3	81,3	194,4	58,2	- 0,7
31-8	5,4	109,9	113,0	6,5	0,3	21,6	53,5	75,4	81,9	194,9	58,0	+ 0,5
30-9	5,4	109,8	112,8	7,7	0,4	21,2	53,9	75,5	83,2	196,0	57,6	+ 1,1
31-10	5,4	110,7	113,6	5,8	0,3	21,3	54,7	76,3	82,1	195,7	58,1	- 0,3
30-11	5,4	110,0	112,9	5,7	0,3	21,6	54,2	76,1	81,8	194,7	58,0	- 1,0
31-12	5,4	111,5	114,4	6,4	0,6	21,9	55,6	78,1	84,5	198,9	57,5	+ 4,2
1957 31-1	5,4	109,8	112,6	6,4	0,4	22,3	53,9	76,6	83,0	195,6	57,6	+ 3,3
28-2	5,4	110,4	113,2	6,2	0,5	21,6	53,6	75,7	81,9	195,1	58,0	- 0,5
31-3	5,2	110,9	113,6	7,2	0,4	21,5	55,5	77,4	84,6	198,2	57,3	+ 3,1
30-4	5,2	110,5	113,3	7,1	0,4	22,4	54,2	77,0	84,1	197,4	57,4	- 0,7
30-5	5,3	110,7	113,6	6,7	0,3	22,1	54,8	77,2	83,9	197,5	57,5	+ 0,1
30-6	5,3	111,2	113,9	7,9	0,4	23,0	56,7	80,1	88,0	201,9	56,4	+ 4,4

* Onder aftrek van de kasvoorraden der geldscheppende instellingen.

** Incl. administratieve parastatale instellingen.

¹ Verandering t.o.v. 30 september 1953.

GEZAMENLIJKE BALANSEN DER GELDSCEPPENDE INSTELLINGEN
(in miljarden franken)

85⁴

Data	Geldhoeveelheid				Netto goud- en deviezenvoorraad			Vorderingen op de Schatkist en op andere openbare ontleners			Disconto-kredieten, voorschotten en acceptkredieten aan bedrijven en particulieren in België		Diversen			Salde-rings-posten	Totaal	Onder aftrek van					Verschil (20) — (21) tot (25)			
	Char-taal geld	Giraal geld		Totaal	Direct opeisbare activa en verplichtingen (netto bedragen)		Andere netto toege- den en ver- plich- tingen (netto bedra- gen)	Totaal	Staats- schul- den	Schuld van de andere openbare ontleners 1	Voor- schot- ten aan het Ren- ten fonds	Totaal 1	bij de geldscheppende instellingen	pro memore bij en buiten de geld- scheppende instellingen	Saldo der niet kortlopende verrichtingen van het Gemeentekrediet, de Nationale Kas voor Beroepsaandien en het Munifonds			Specifieke leningen en ontleeningen der niet geldscheppende financiële instellingen	Saldo der niet elders vermeldde vorderingen en verplichtingen tegenover Belgische ingezetenen	Quasi-monetaire verplichtingen der geldscheppende instellingen tegenover de binnen- landse economie				Obliga- tiele- ningen (depo- sito- banken)		
		in handen van de bedrijven en particulieren	in handen van de overheid		N.B.B.	Particu- liere banken										in handen van de bedrij- ven en parti- culieren	depo- sito's in buiten- landse geld- soorten in handen van de bedrij- ven en parti- culieren			in handen van de Schat- kist	Verschil tussen de eigen middelen en de vastgelegde middelen en participaties (Nationale Bank, Her- en discontoringinstaat en depositobanken)					
(1)	(2)	(3)	(4)	(5)	(6)	(7)	(8)	(9)	(10)	(11)	(12)	(13)	(14)	(15)	(16)	(17)	(18)	(19)	(20)	(21)	(22)	(23)	(24)	(25)	(26)	
1951 31 december .	99,1	62,0	7,4	69,4	168,5	+50,2	- 5,8	+1,4	45,8	105,1	1,3	1,6	108,0	36,2	42,1	+1,1	+0,7	-2,0	+2,1	191,9	-14,1	-2,4	-1,1	-5,2	-0,6	168,5
In pct. v. (20)	51,6	32,3	3,9	36,2	87,8	26,2	- 3,0	0,7	23,9	54,8	0,7	0,8	56,3	18,9		0,5	0,4	-1,1	1,1	100,0	- 7,3	-1,5	-0,6	-2,7	-0,3	87,8
1952 31 december .	102,0	65,1	7,4	72,5	174,5	+51,0	- 4,3	+3,7	50,4	115,2	1,4	0,3	116,9	36,5	43,3	—	-0,1	-1,6	+0,2	202,3	-18,6	-1,6	-1,4	-5,2	-1,0	174,5
In pct. v. (20)	50,4	32,2	3,7	35,9	86,3	25,2	- 2,1	1,8	24,9	56,9	0,7	0,2	57,8	18,0			-0,8	0,1	100,0	- 9,2	-0,8	-0,7	-2,5	-0,5	86,3	
1953 31 december .	105,9	67,3	7,1	74,4	180,3	+52,4	- 4,8	+2,7	50,3	120,4	1,6	—	122,0	38,7	45,4	-0,4	+0,1	-1,9	+1,0	209,8	-20,6	-1,5	-0,2	-5,3	-1,9	180,3
In pct. v. (20)	50,5	32,0	3,4	35,4	85,9	25,0	- 2,3	1,3	24,0	57,4	0,8		58,2	18,4		-0,2		-0,9	0,5	100,0	- 9,8	-0,7	-0,1	-2,6	-0,9	85,9
1954 30 juni	104,3	69,9	8,1	78,0	182,3	+49,7	- 4,8	+2,9	47,8	121,9	1,8	0,2	123,9	38,2	46,2	—	+1,0	-1,9	+2,6	211,6	-19,6	-1,6	-0,1	-5,5	-2,5	182,3
In pct. v. (20)	49,3	33,1	3,8	36,9	86,2	23,5	- 2,3	1,4	22,6	57,6	0,8	0,1	58,5	18,0			0,5	-0,9	1,3	100,0	- 9,3	-0,7	—	-2,6	-1,2	86,2
31 december .	106,7	69,5	7,4	76,9	183,6	+50,5	- 3,7	+1,5	48,3	119,9	1,9	1,2	123,0	41,7	49,8	+1,5	+1,0	-1,2	+1,6	215,9	-21,3	-2,0	-0,1	-6,0	-2,9	183,6
In pct. v. (20)	49,4	32,2	3,4	35,6	85,0	23,4	- 1,7	0,7	22,4	55,5	0,9	0,6	57,0	19,3		0,6	0,5	-0,5	0,7	100,0	- 9,9	-0,9	—	-2,8	-1,4	85,0
1955 30 juni	108,6	71,7	7,3	79,0	187,6	+52,9	- 4,8	+2,7	50,8	121,1	2,6	0,9	124,6	43,0	50,1	+1,4	+1,3	-2,0	+2,2	221,3	-22,4	-1,7	-0,1	-6,1	-3,4	187,6
In pct. v. (20)	49,0	32,4	3,3	35,7	84,7	23,9	- 2,1	1,2	23,0	54,7	1,2	0,4	56,3	19,4		0,6	0,6	-0,9	1,0	100,0	-10,2	-0,8	—	-2,8	-1,5	84,7
30 september .	109,7	70,3	7,4	77,7	187,4	+51,3	- 4,8	+2,9	52,4	120,9	2,4	1,4	124,7	41,5	49,5	+2,4	+1,3	-1,9	+1,0	221,4	-22,2	-2,0	-0,1	-6,2	-3,5	187,4
In pct. v. (20)	49,5	31,8	3,3	35,1	84,6	24,5	- 2,1	1,3	23,7	54,6	1,1	0,6	56,3	18,7		1,1	0,6	-0,8	0,4	100,0	-10,1	-0,9	—	-2,8	-1,6	84,6
31 december .	110,7	74,1	7,9	82,0	192,7	+56,1	- 4,8	+3,4	54,7	122,4	2,9	0,7	126,0	44,4	52,0	+2,9	+1,3	-1,8	+0,9	228,4	-23,4	-2,4	-0,1	-6,0	-3,8	192,7
In pct. v. (20)	48,5	32,4	3,5	35,9	84,4	24,6	- 2,1	1,4	23,9	53,6	1,3	0,3	55,2	19,4		1,2	0,6	-0,8	0,5	100,0	-10,2	-1,1	—	-2,6	-1,7	84,4
1956 31 maart	109,5	74,0	7,5	81,5	191,0	+58,8	- 4,9	+3,6	57,5	121,8	2,9	0,7	125,4	43,4	52,0	+2,0	+1,1	-1,6	+0,5	228,2	-24,5	-2,4	-0,1	-6,2	-4,0	191,0
In pct. v. (20)	48,0	32,4	3,3	35,7	83,7	25,8	- 2,1	1,5	25,2	53,4	1,3	0,3	55,0	19,0		0,9	0,4	-0,7	0,2	100,0	-10,7	-1,1	—	-2,7	-1,8	83,7
30 juni	111,4	77,0	6,7	83,7	195,1	+59,2	- 3,8	+3,1	58,5	124,2	3,5	1,4	129,1	42,1	52,6	+1,6	+1,4	-1,4	+1,9	233,2	-24,5	-2,8	-0,1	-6,6	-4,1	195,1
In pct. v. (20)	47,8	33,0	2,9	35,9	83,7	25,4	- 1,6	1,3	25,1	53,3	1,5	0,6	55,4	18,1		0,6	0,6	-0,6	0,8	100,0	-10,5	-1,2	—	-2,8	-1,8	83,7
30 september .	112,8	75,5	7,7	83,2	196,0	+59,2	- 5,1	+2,3	56,4	123,4	3,6	1,3	128,3	45,1	55,3	+2,2	+1,4	-1,9	+1,8	233,3	-23,6	-2,6	—	-6,9	-4,2	196,0
In pct. v. (20)	48,3	32,4	3,3	35,7	84,0	25,4	- 2,2	1,0	24,2	52,9	1,5	0,5	54,9	19,3		1,0	0,6	-0,8	0,8	100,0	-10,1	-1,1	—	-3,0	-1,8	84,0
31 december ...	114,4	78,1	6,4	84,5	198,9	+56,9	- 6,1	+3,2	54,0	123,4	4,1	2,0	129,5	49,0	58,4	+2,7	+1,2	-1,6	+0,6	235,4	-22,3	-3,2	—	-6,7	-4,3	198,9
In pct. v. (20)	48,6	33,2	2,7	35,9	84,5	24,2	- 2,6	1,3	22,9	52,4	1,7	0,8	54,9	20,8		1,2	0,5	-0,6	0,3	100,0	- 9,5	-1,4	—	-2,8	-1,8	84,5
1957 31 Maart ... v	113,6	77,4	7,2	84,6	198,2	+53,2	- 6,2	+3,4	50,4	129,2	4,0	0,7	133,9	50,1	60,3	+0,2	+1,2	-1,5	+1,5	235,8	-23,3	-3,3	—	-6,6	-4,4	198,2
In pct. v. (20)	48,2	32,8	3,1	35,9	84,1	22,6	- 2,6	1,4	21,4	54,8	1,7	0,3	56,8	21,2		0,1	0,5	-0,6	0,6	100,0	- 9,9	-1,4	—	-2,8	-1,8	84,1

* Incl. de rekeningen van de administratieve parastatale instellingen.
 1 Gecertificeerde cijfers.

OORZAKEN VAN DE VERANDERINGEN IN DE GELDHOEVEELHEID

(Bewegingen in miljarden franken)

85⁴

Tijdvak	Veranderingen in de geldhoeveelheid	Veranderingen in de quasi-monetaire liquiditeiten				Totaal van de geldhoeveelheid en van de quasi-monetaire liquiditeiten (6) = (1) + (5)	Saldo der transacties met het buitenland (excl. de kapitaaltransacties van de overheid en de officiële schenkingen)	Monetaire financiering van de overheid ¹	Tegelde-making van de Staatsschuld en van andere overheidsfondsen	Bewegingen der discontokredieten, voorschotten en acceptkredieten aan binnenlandse bedrijven en particulieren bij de geldschepende instellingen	Veranderingen in het verschil tussen eigen middelen en vastgelegde middelen + participaties der geldschepende instellingen	Obligatieningen der depositobanken	Saldi der niet kortlopende verrichtingen van het Muntfonds, het Gemeentekrediet en de Nationale Kas voor Beroepkrediet ¹	Diversen		Salderingsposten	Totaal (17) = van (7) tot (16)
		Termijn-deposito's en speciale rekeningen der uitvoerders naar de E.B.U.	Deposito's in buitenlandse geldsoorten van Belgische ingezetenen	Tegoeden van de Schatkist	Totaal									Specifieke leningen en ont-leningen der niet-geld-scheppende financiële instellingen	Saldi der niet elders vermelde vorde-ningen op en ver-plichtingen tegenover Belgische ingeze-tenen		
	(1)	(2)	(3)	(4)	(5)	(6)	(7)	(8)	(9)	(10)	(11)	(12)	(18)	(14)	(15)	(16)	(17)
1951 Jaar	+ 12,5	+ 1,5	+ 0,5	+ 1,0	+ 3,0	+ 15,5	+ 11,0	+ 4,3	- 1,6	+ 3,0	- 0,6	- 0,3	+ 0,3	- 0,2	+ 0,2	- 0,6	+ 15,5
1952 Jaar	+ 6,0	+ 4,4	- 0,8	+ 0,3	+ 3,9	+ 9,9	+ 7,1	+ 5,3	+ 0,3	+ 0,3	—	- 0,4	- 1,0	- 0,8	+ 0,4	- 1,3	+ 9,9
1953 1 ^e halfjaar	+ 1,3	+ 0,7	—	- 0,9	- 0,2	+ 1,1	- 1,1	+ 1,9	+ 1,1	- 0,4	—	- 0,2	- 1,6	+ 0,6	+ 0,2	+ 0,6	+ 1,1
2 ^e halfjaar	+ 4,5	+ 1,3	- 0,1	- 0,3	+ 0,9	+ 5,4	+ 0,1	+ 3,9	—	+ 2,6	- 0,1	- 0,7	+ 1,3	- 0,5	- 0,5	- 0,7	+ 5,4
Totaal ...	+ 5,8	+ 2,0	- 0,1	- 1,2	+ 0,7	+ 6,5	- 1,0	+ 5,8	+ 1,1	+ 2,2	- 0,1	- 0,9	- 0,3	+ 0,1	- 0,3	- 0,1	+ 6,5
1954 1 ^e halfjaar	+ 2,0	- 1,0	+ 0,1	- 0,1	- 1,0	+ 1,0	- 3,8	+ 1,7	+ 1,2	- 0,5	- 0,2	- 0,6	+ 0,4	+ 0,9	—	+ 1,9	+ 1,0
2 ^e halfjaar	+ 1,3	+ 1,7	+ 0,4	—	+ 2,1	+ 3,4	- 0,9	- 1,3	+ 2,0	+ 3,5	- 0,5	- 0,4	+ 1,5	—	+ 0,7	- 1,2	+ 3,4
Totaal ...	+ 3,3	+ 0,7	+ 0,5	- 0,1	+ 1,1	+ 4,4	- 4,7	+ 0,4	+ 3,2	+ 3,0	- 0,7	- 1,0	+ 1,9	+ 0,9	+ 0,7	+ 0,7	+ 4,4
1955 1 ^e halfjaar	+ 4,0	+ 1,1	- 0,2	—	+ 0,9	+ 4,9	+ 1,9	+ 1,4	+ 1,0	+ 1,3	- 0,1	- 0,5	- 0,1	+ 0,3	- 0,7	+ 0,4	+ 4,9
2 ^e halfjaar	+ 5,1	+ 1,0	+ 0,6	—	+ 1,6	+ 6,7	+ 2,2	+ 2,1	+ 1,0	+ 1,4	+ 0,1	- 0,4	+ 1,5	- 0,1	+ 0,2	- 1,3	+ 6,7
Totaal ...	+ 9,1	+ 2,1	+ 0,4	—	+ 2,5	+ 11,6	+ 4,1	+ 3,5	+ 2,0	+ 2,7	—	- 0,9	+ 1,4	+ 0,2	- 0,5	- 0,9	+ 11,6
1956 1 ^e kwartaal	- 1,7	+ 1,1	—	—	+ 1,1	- 0,6	+ 3,2	- 1,4	+ 0,2	- 1,0	- 0,2	- 0,2	- 1,0	- 0,2	+ 0,2	- 0,2	- 0,6
2 ^e kwartaal	+ 4,1	—	+ 0,4	—	+ 0,4	+ 4,5	+ 1,9	+ 1,4	+ 1,3	- 1,3	- 0,4	- 0,1	- 0,4	+ 0,4	+ 0,2	+ 1,5	+ 4,5
3 ^e kwartaal	+ 0,8	- 0,9	- 0,2	—	- 1,1	- 0,3	- 1,0	- 2,1	+ 0,3	+ 3,0	- 0,3	- 0,1	+ 0,7	—	- 0,5	- 0,3	- 0,3
4 ^e kwartaal	+ 2,9	- 1,2	+ 0,5	—	- 0,7	+ 2,2	- 1,3	- 0,7	+ 1,0	+ 3,9	+ 0,2	- 0,1	+ 0,5	- 0,3	+ 0,3	- 1,3	+ 2,2
Totaal ...	+ 6,1	- 1,0	+ 0,7	—	- 0,3	+ 5,8	+ 2,8	- 2,8	+ 2,8	+ 4,6	- 0,7	- 0,5	- 0,2	- 0,1	+ 0,2	- 0,3	+ 5,8
1957 1 ^e kwartaal (v)	- 0,7	+ 1,0	+ 0,1	—	+ 1,1	+ 0,4	- 1,4	+ 3,5	- 1,3	+ 1,1	+ 0,1	- 0,1	- 2,5	—	+ 0,1	+ 0,9	+ 0,4

* Beweging der directe kredieten aan de overheid + saldo der kapitaaltransacties van de overheid met het buitenland. (Overheid : Schatkist + lagere overheid).
¹ Gerectificeerde cijfers.

II. — BUITENLANDSE EMISSIEBANKEN

BANQUE DE FRANCE
(miljarden Franse franken)

86¹

Posten	1957 10 januari	1957 7 februari	1957 7 maart	1957 4 april	1957 9 mei	1957 6 juni	1957 4 juli	1957 8 augustus
ACTIVA								
Goudvoorraad	301	301	301	301	301	301	201	201
Goudlening van het Stabilisatiefonds voor de Wisselkoersen ¹	—	—	—	—	—	—	100	100
Dadelijk opeisbare tegoeden in het buitenl. Deelmunten	49	33	33	23	12	12	12	12
Postrekeningen	13	14	14	14	13	13	12	13
Voorsch. a/h Fonds v. stab. der Wisselk. ²	48	39	48	44	38	40	42	47
Voorsch. a/h Fonds v. stab. der Wisselk. ²	48	34	26	22	—	—	—	—
Verhandelbare Schatkistbon : Verplichting v.d. Staat betreffende het gouddeposito van de Nationale Bank van België ...	4	4	4	4	4	4	4	4
Renteloze leningen aan de Staat ³	50	50	50	50	50	50	50	50
Voorlopige buitengewone voorschotten a.d. Staat van 25-8-1940 tot 20-7-1944 ⁴ ...	426	426	426	426	426	426	426	426
Voorlopige voorschotten aan de Staat ⁵ ..	179	175	175	172	175	175	175	175
Bijzondere voorschotten aan de Staat ¹ ..	—	—	—	—	—	—	197	292
Gekochte schatkistcertificaten ⁶	—	—	—	—	—	68	—	—
Discontoportefeuille	1.790	1.818	1.807	1.917	1.964	1.976	2.018	2.063
Gedisconteerde binnenlandse wissels ...	702	713	724	725	773	767	799	803
Gedisconteerde buitenlandse wissels ...	0,3	0,3	0,3	0,4	0,3	0,3	0,2	0,2
Wissels door het « Office des Céréales » gewaarborgd ⁷	34	27	28	31	24	19	13	6
Wissels ter mobilis. van halflange kred. In het binnenl. aangek. verhandelb. pap. ⁸ ..	1.054	1.078	1.055	1.161	1.167	1.190	1.206	1.254
Voorsch. met 30 d. loopt. op overheidsf ^{sen} ..	286	279	316	304	307	297	276	301
Voorsch. met 30 d. loopt. op overheidsf ^{sen} ..	16	15	25	19	24	20	16	16
Voorschotten op effecten	10	11	11	13	11	12	12	12
Voorschotten op goud	—	—	—	—	—	—	—	—
Bankgebouwen en -meubelen	0,0	0,0	0,0	0,0	0,0	0,0	0,0	0,0
Renten met bijzondere bestemming ⁹	0,1	0,1	0,1	0,1	0,1	0,1	0,1	0,1
Wissels welke worden geïncasseerd	25	19	19	29	25	23	35	22
Diversen	56	61	69	67	68	68	63	63
Totaal	3.301	3.279	3.324	3.405	3.418	3.485	3.639	3.797

PASSIVA								
Dadelijk opeisbare verbintenissen :								
Bankbiljetten in omloop	3.059	3.032	3.066	3.112	3.120	3.125	3.201	3.257
Rekeningen-courant	150	153	166	204	223	264	339	400
Rekening-courant van de Schatkist ..	0,0	0,0	0,0	0,0	0,1	0,0	0,0	0,1
Rekeningen-courant akkoorden voor economische samenwerking	0,2	0,2	0,2	0,2	0,2	0,2	0,2	0,2
Rekeningen-courant der Franse en buitenlandse banken en financiële instellingen	77	76	99	131	150	188	259	321
Andere rekeningen-courant en gelddeposito's; andere dadelijk opeisbare verplichtingen	73	77	67	73	73	76	80	79
Kapitaal	0,2	0,2	0,2	0,2	0,2	0,2	0,2	0,2
Bij het kapitaal gevoegde winsten ¹⁰ ...	0,3	0,3	0,3	0,3	0,3	0,3	0,3	0,3
Wettel. reserves van roerende goederen ⁹ ..	0,0	0,0	0,0	0,0	0,0	0,0	0,0	0,0
Reserve van onroerende goederen	0,0	0,0	0,0	0,0	0,0	0,0	0,0	0,0
Diversen	92	93	92	89	74	96	99	140
Totaal	3.301	3.279	3.324	3.405	3.418	3.485	3.639	3.797

¹ Overeenkomst van 26 juni 1957, goedgekeurd bij de wet van 26 juni 1957.

² Overeenkomst van 27 juni 1949.

³ Wet van 9 juni 1857, overeenkomst van 29 maart 1878, wet van 18 juni 1878 verlengd, wetten van 17 november 1897, 29 december 1911, 20 december 1918 en 25 juni 1928, overeenkomst van 12 november 1938, decreet van 12 november 1938, overeenkomst van 27 maart 1947, wet van 29 maart 1947.

⁴ Overeenkomsten van 25 augustus, 29 oktober, 12 december, 30 december 1940, 20 februari, 30 april, 10 mei, 11 juni, 11 september, 27 november, 26 december 1941, 5 maart, 30 april, 11 juni, 17 september, 19 november 1942, 21 januari, 31 maart, 8 juli, 30 september, 18 december 1943, 23 maart, 17 mei en 20 juli 1944.

⁵ Overeenkomst van 20 september 1938 goedgekeurd bij decreet van 1 september 1939, overeenkomst van 29 februari 1940 goedgekeurd bij decreet van 29 februari 1940, overeenkomst van 9 juni 1940 goedgekeurd bij decreet van 9 juni 1940, overeenkomst van 8 juni 1944 goedgekeurd bij de wet van 15 juli 1944, overeenkomst van 24 juni 1947 goedgekeurd bij de wet van 26 juni 1947, overeenkomst van 25 september 1947 goedgekeurd bij decreet van 1 oktober 1947.

⁶ Overeenkomst van 20 mei 1957 goedgekeurd bij de wet van 29 mei 1957.

⁷ Wet van 15 augustus 1936, decreet van 29 juli 1939, wet van 19 mei 1941.

⁸ Decreet van 17 juni 1938.

⁹ Wet van 17 mei 1834, decreten van 27 april en 2 mei 1848, wet van 9 juni 1857.

¹⁰ Wetten van 9 juni 1857 en 17 november 1897.

BANK OF ENGLAND
(miljoenen £)

86²

Posten	1957 9 januari	1957 6 februari	1957 6 maart	1957 10 april	1957 8 mei	1957 5 juni	1957 10 juli	1957 7 augustus
--------	-------------------	--------------------	-----------------	------------------	---------------	----------------	-----------------	--------------------

Issue department

ACTIVA

Rijksschuld	11	11	11	11	11	11	11	11
Andere overheidsfondsen	1.960	1.910	1.910	1.960	1.960	1.985	2.035	2.060
Andere effecten	1	1	1	1	1	1	1	1
Munten andere dan goudmunten	3	3	3	3	3	3	3	3
Bedrag der uitgifte van chartaalgeld	1.975	1.925	1.925	1.975	1.975	2.000	2.050	2.075
Gouden munten en baren	0,4	0,4	0,4	0,4	0,4	0,4	0,4	0,4
	1.975	1.925	1.925	1.975	1.975	2.000	2.050	2.075

PASSIVA

Uitgegeven bankbiljetten :								
in omloop	1.928	1.863	1.886	1.927	1.948	1.966	2.013	2.055
bij het Banking department	47	62	39	48	27	34	37	20
	1.975	1.925	1.925	1.975	1.975	2.000	2.050	2.075

Banking department

ACTIVA

Overheidsfondsen	254	229	224	199	202	213	238	233
Andere effecten :								
Disconto en voorschotten	11	23	34	52	65	45	18	26
Effecten	17	18	20	19	19	19	19	18
Bankbiljetten	47	62	39	48	27	34	37	20
Munten	2	2	2	2	2	3	2	3
	331	334	319	320	315	314	314	300

PASSIVA

Kapitaal	15	15	15	15	15	15	15	15
Reserves	4	4	4	3	3	3	3	3
Overheidsdeposito's	18	14	11	20	9	14	18	13
Incl. Schatkist, Spaarbanken, Commis- sarissen van de Rijkschuld en de Dividendrekeningen								
Andere deposito's :								
Banken	220	228	218	210	211	211	204	195
Andere rekeningen	74	73	71	72	77	71	74	74
	331	334	319	320	315	314	314	300

FEDERAL RESERVE BANKS. ¹

86³

(miljoenen \$)

Posten	1957 9 januari	1957 6 februari	1957 6 maart	1957 10 april	1957 8 mei	1957 5 juni	1957 10 juli	1957 7 augustus
ACTIVA								
Goudcertificaten	20.389	20.695	20.764	20.774	20.789	21.089	21.097	21.105
Fonds tot terugbetaling van F.R.-biljetten	880	867	859	848	852	841	848	839
Totaal reserves goudcertificaten	21.269	21.562	21.623	21.622	21.641	21.930	21.945	21.944
F.R.-biljetten van andere banken	476	520	447	366	373	305	308	371
Andere kasmiddelen	379	478	465	403	364	326	330	380
Disconto en voorschotten	346	839	797	1.227	804	538	908	808
Leningen aan het bedrijfsleven	1	1	1	1	1	1	1	1
Accepten rechtstreeks aangekocht	34	29	23	25	23	20	23	20
Accepten aangehouden krachtens een wederaankoopovereenkomst	5	—	—	3	—	—	—	—
Overheidsfondsen :								
Rechtstreeks aangekocht								
Wissels	1.680	474	166	305	386	215	554	341
Certificaten	10.933	10.933	11.362	11.362	11.362	11.362	11.362	19.933
Biljetten	9.154	9.154	8.571	8.571	8.571	8.571	8.572	—
Obligaties	2.802	2.802	2.802	2.802	2.802	2.802	2.802	2.802
Totaal rechtstreeks aangekocht ...	24.569	23.363	22.901	23.040	23.121	22.950	23.290	23.076
Aangehouden krachtens een wederaankoopovereenkomst	—	84	—	182	59	158	40	—
Totaal der nationale overheidsfondsen ...	24.569	24.447	22.901	23.222	23.180	23.108	23.330	23.076
Totaal der leningen en overheidsfondsen .	24.955	24.316	23.722	24.478	24.008	23.667	24.262	23.905
Tegoeden op buitenlandse banken	—	—	—	—	—	—	—	—
Niet-geïnde kasmiddelen	4.780	4.431	4.577	4.333	4.500	4.479	4.653	4.386
Onroerende goederen	74	74	75	76	77	78	79	81
Andere tegoeden	269	198	120	103	153	204	248	128
Totaal activa	52.202	51.579	51.029	51.381	51.116	50.989	51.825	51.195
OPEISBAAR								
F.R.-bankbiljetten in omloop	27.165	26.652	26.540	26.447	26.359	26.481	26.852	26.745
Deposito's :								
Aangesloten banken — reservereken. .	19.233	19.189	18.545	18.922	18.779	18.536	18.868	18.531
U.S.-Schatkist — algemene rekening ...	363	314	406	377	365	380	408	341
Buitenlandse	327	386	320	334	353	360	344	367
Andere	282	239	210	308	234	269	279	270
Totaal deposito's	20.205	20.128	19.481	19.941	19.731	19.545	19.899	19.509
Niet onmiddellijk beschikbare kasmiddelen	3.591	3.518	3.682	3.610	3.719	3.610	3.672	3.618
Andere verplichtingen en dividenden	17	15	17	19	19	22	15	14
Totaal opeisbaar ...	50.978	50.313	49.720	50.017	49.828	49.658	50.438	49.886
KAPITAALREKENINGEN								
Volstort kapitaal	326	328	330	331	332	332	333	338
Overschot (sectie 7)	748	748	748	748	748	748	748	748
Overschot (sectie 13b)	28	28	28	27	27	27	28	27
Andere kapitaalrekeningen	122	162	203	258	181	224	278	196
Totaal passiva	52.202	51.579	51.029	51.381	51.116	50.989	51.825	51.195
Eventuele verplichtingen wegens accepten voor buitenl. correspondent. aangekocht	54	62	58	64	63	63	65	74
Verpl. wegens len. a/h. part. bedrijfsleven	2	2	2	2	2	2	2	2
Verhouding der reserves goudcertificaten tot de deposito's en de F.R.-bankbilj.	44,9 %	46,1 %	47,0 %	46,6 %	47,0 %	47,6 %	46,9 %	47,4 %

¹ Algemene staat van de twaalf federal-reservebanken.

(miljoenen guldens)

Posten	1957 7 januari	1957 4 februari,	1957 4 maart	1957 8 april	1957 6 mei	1957 11 juni	1957 8 juli	1957 5 augustus
ACTIVA								
Wissels, promessen en schuldbr. in disc. ¹	92	82	58	60	33	23	28	55
Wissels, schatkistpapier en schuldbrieven, door de Bank gekocht (art. 15, onder 4 ^o , van de Bankwet 1948)	103	—	65	—	—	—	—	—
Schatkistpapier, door de Bank overgen. v. de Staat ingev. overeenk. v. 26-2-1947	460	460	460	460	460	460	460	460
Voorschotten in rekening-courant op onderpand (incl. beleningen) ²	287	41	181	161	43	48	123	110
op effecten, enz. ²	285	39	179	160	42	47	122	109
op goederen en celen	2	2	2	1	1	1	1	1
Voorschotten aan het Rijk (art. 20 van de Bankwet 1948)	—	36	—	—	23	52	62	—
Boekvordering op de Staat ingevolge overeenkomst van 26-2-1947	200	200	200	200	200	200	200	200
Munt en muntmateriaal	3.197	3.160	3.103	3.084	3.056	3.058	3.058	3.007
Gouden munt en gouden muntmateriaal	3.192	3.154	3.097	3.078	3.050	3.050	3.050	2.997
Zilveren munt, enz.	5	6	6	6	6	8	8	10
Vorderingen en geldswaardige papieren luidende in buitenlandse geldsoorten ^{3 4}	735	721	699	716	722	728	667	660
Buitenlandse betaalmiddelen ³	0,3	0,3	0,5	1,0	0,6	1,0	1,0	1,0
Vorderingen in guldens voortvloeiende uit betalingsaccorden ⁴	204	185	207	233	235	229	229	185
Belegging van kapitaal, reserves, en voorzieningsfonds personeel in tijdelijke dienst	154	154	153	153	137	142	143	143
Gebouwen en inventaris	1	1	1	1	1	1	1	1
Diverse rekeningen	48	51	57	59	38	37	36	37
	5.481	5.091	5.185	5.128	4.948	4.979	5.008	4.859

PASSIVA

Kapitaal	20	20	20	20	20	20	20	20
Reservefonds	25	25	25	25	20	20	20	20
Bijzondere reserves	108	108	108	108	105	105	105	105
Voorzieningsfonds personeel in tijdelijke dienst	2	2	2	2	1	1	1	1
Bankbiljetten in omloop	3.955	3.916	3.960	3.945	3.988	4.006	4.059	4.109
Bankassignaties in omloop	—	—	—	—	—	—	—	—
Rekening-courant saldo's	1.281	914	973	947	756	769	742	520
's Rijks Schatkist	293	—	121	121	—	—	—	37
's Rijks Schatkist, bijzondere rekening	368	368	368	368	218	230	230	17
Saldo's van banken in Nederland	425	382	341	316	359	338	290	257
Saldo's voortvloeiende uit betalingsacc.	136	100	85	95	79	100	131	112
Andere saldo's van niet-ingezetenen ...	19	24	22	25	21	17	15	15
Andere saldo's	40	40	36	22	79	84	76	82
Saldo's luidende in buitenl. geldsoorten ...	20	18	9	9	8	7	9	16
Diverse rekeningen	70	88	88	72	50	51	52	68
	5.481	5.091	5.185	5.128	4.948	4.979	5.008	4.859

¹ Waarvan schatkistpapier (rechtstreeks door de Bank in disconto genomen)

² Waarvan aan Indonesië (Wet van 15 Maart 1933, Staatsblad nr 99)

³ Van deze twee posten tezamen is convertibel overeenkomstig het bepaalde in artikel 1 onder (a) juncto artikel 3 onder (b) van het Koninklijk besluit van 27 juni 1956 (Stb. 357) een bedrag van

⁴ In deze posten zijn begrepen geconsolideerde vorderingen tot een totaal van

N. B. — Totaal aan Nederlands schatkistpapier, waarin gulden saldo's voortvloeiende uit betalingsaccorden zijn belegd

— Circulatie der door de Bank namens de Staat in het verkeer gebrachte muntbilj.

SVERIGES RIKSBANK
(miljoenen Kr.)

86⁵

Posten	1956 31 december	1957 31 januari	1957 28 februari	1957 30 maart	1957 30 april	1957 31 mei	1957 29 juni	1957 31 juli
ACTIVA								
Gouden munten en baren	586	564	564	556	550	509	509	513
Meerwaarde van het goud	790	760	760	749	740	686	686	691
Buitenlandse overheidsfondsen *	803	861	845	945	870	925	973	978
Buitenlandse wissels *	70	67	64	69	67	70	71	70
Netto-vorderingen op buitenlandse banken en bankiers *	199	152	116	143	175	218	228	251
Andere buitenlandse tegoeden	1	1	1	1	—	1	1	1
Zweedse schatkistwissels en -obligaties *	4.390	4.140	4.103	4.322	4.326	4.411	4.493	4.616
Binnenlandse wissels *	13	13	13	12	10	10	9	9
Leningen op onderpand *	7	7	7	7	8	114	7	6
Voorschotten in rekening-courant *	—	—	—	—	—	—	—	—
Leningen op afbetaling	53	54	54	54	54	54	53	53
Pensioenfonds gedeponoord bij het Bestuur der Overheidsschuld	7	7	7	7	7	7	7	7
Munten (andere dan gouden)	23	29	31	33	31	32	30	31
Binnenlandse cheques en bankwissels ...	16	3	5	15	8	4	3	1
Andere binnenlandse activa	46	63	61	46	42	47	49	46
Aandeel van Zweden in het I.M.F.	517	517	517	517	517	517	517	517
Aandeel van Zweden in het kapitaal van de I.B.H.O. volstort gedeelte	103	103	103	103	103	103	103	103
Totaal ...	7.624	7.341	7.251	7.579	7.508	7.708	7.739	7.893

PASSIVA								
Bankbiljetten in omloop ¹	5.598	5.334	5.337	5.271	5.359	5.299	5.461	5.246
Bankwissels	4	1	1	2	2	2	6	2
Rekening-courantsaldi	504	470	372	462	286	356	230	520
<i>Staatsinstellingen</i>	260	291	269	316	139	213	103	241
<i>Handelsbanken</i>	241	175	93	143	143	137	123	276
<i>Andere depositohouders</i>	3	4	10	3	4	6	4	3
Deposito's	519	518	522	826	838	1.012	1.011	1.008
Koersverschilrekening	356	356	356	357	357	357	373	373
Andere verplichtingen	37	27	28	28	37	54	61	148
Kapitaal	50	50	50	50	50	50	50	50
Fonds voor leningen op afbetaling	65	65	65	65	65	65	65	65
Reservefonds	20	20	20	20	20	20	20	20
Pensioenfonds	7	7	7	7	7	7	7	7
Overgedragen winsten	1	1	1	1	1	1	1	1
Winst voor 1956	—	31	31	31	31	31	—	—
Internationaal Monetair Fonds	388	388	388	388	388	388	388	388
Internationale Bank voor Herstel en Ont- wikkeling	75	73	73	71	67	66	66	65
Totaal	7.624	7.341	7.251	7.579	7.508	7.708	7.739	7.893

N. B. De bijkomende dekking der bankbiljetten, (artikel 10 van de wet op de Rijksbank) omvat de met een * aangeduide activa-rubrieken.
¹ Het maximum-bedrag der uitgifte van chartaalgeld krachtens de wet no 249 van 31 mei 1957 bedraagt 6.300 miljoenen Kr.

Posten	1956 30 november	1956 31 december	1957 31 januari *	1957 28 februari *	1957 31 maart	1957 30 april	1957 31 mei	1957 30 juni
ACTIVA								
Goudvoorraad	4	4	4	4	4	4	4	4
Goud in het buitenland, door de Staat verschuldigd	2	2	2	2	2	2	2	2
Kas ¹	11	10	9	8	7	6	6	8
Discontoportefeuille	399	427	404	393	357	350	354	356
Wissels ter incasso	0,1	0,1	0,1	0,1	0,1	0,1	0,1	0,1
Voorschotten op effecten en op goederen en rekening-courantsaldi	76	107	71	114	101	119	93	115
Deviezen in het buitenland	71	74	71	71	72	77	71	74
Effecten uitgegeven of gewaarborgd door de Staat	63	61	61	61	73	73	73	73
Onroerende goederen	—	—	—	—	—	—	—	—
Diverse debiteuren	867	856	820	834	857	855	861	882
Diverse vorderingen	3	3	3	3	3	4	3	3
Voorlopige voorschotten aan de Staat	77	77	77	77	77	77	77	77
Buitengewone voorschotten aan de Staat	343	343	343	343	343	343	343	343
Uitgiften door de geallieerde militaire overheid of voor haar rekening	145	145	145	145	145	145	145	145
Rekening-courant der Schatkist ²	49	131	154	52	77	70	82	54
Beleggingen in effecten voor rekening van de Schatkist	335	345	345	340	350	350	350	350
Diverse diensten voor rekening van de Staat	17	17	13	16	15	20	17	24
Diverse uitgaven	26	32	1	3	5	6	7	20
Totaal activa	2.488	2.634	2.523	2.466	2.488	2.501	2.488	2.530
PASSIVA								
Biljettenomloop ³	1.620	1.818	1.654	1.633	1.647	1.653	1.644	1.667
Cheques en andere schulden op zicht ⁴ ...	13	21	13	11	13	15	12	14
Rekeningen-courant op zicht	97	102	89	88	105	109	110	135
Rekeningen-courant op termijn en ver- plichte reserves der banken	581	503	600	564	557	555	554	543
Diverse crediteuren	141	146	151	151	146	152	153	144
Rekeningen-courant van de Openbare Schatkist :								
gewone	—	—	—	—	—	—	—	—
bijzondere	—	—	—	—	—	—	—	—
Rekeningen-courant der akkoorden voor economische samenwerking	7	8	11	13	12	8	5	3
Kapitaal	0,3	0,3	0,3	0,3	0,3	0,3	0,3	0,3
Gewoon reservefonds	2	2	2	2	2	2	2	2
Buitengewoon reservefonds	1	1	1	1	1	1	1	1
Winsten van het lopende dienstjaar	26	33	2	3	5	6	7	21
Totaal passiva en eigen middelen ...	2.488	2.634	2.523	2.466	2.488	2.501	2.488	2.530
Deponenten van effecten en waarden (orderekening)	3.714	3.723	3.589	3.466	3.394	3.378	2.815	2.927
Schatkistgeld (netto)	40	41	40	39	37	37	37	
Bank- en schatkistgeld (netto)	1.659	1.858	1.693	1.670	1.683	1.688	1.680	
Betaalmiddelen	4.667	4.976	4.732	4.656	4.707	4.719	4.700	
Gedane disconteringen	131	225	52	46	119	174	57	43
Gedane voorschotten	349	598	340	407	328	405	333	420
Contantverrichtingen door de Verreke- ningskamers vereffend	5.134	6.166	6.206	5.658	5.088	5.691	5.483	5.578
¹ Omvat de biljetten en munten voor rekening van de Schatkist	10	8	8	8	6	5	5	5
² Saldo van het speciaal fonds	2	2	2	2	2	2	2	2
³ Omvat de biljetten bij de Schatkist	1	1	1	1	1	2	1	
⁴ Omvat waarden en assignaties	10	15	11	10	11	11	10	10

* Voorlopig.

BANK DEUTSCHER LÄNDER

(miljoenen D.M.)

867

Posten	1956 7 december	1957 7 januari	1957 7 februari	1957 7 maart	1957 6 april	1957 7 mei	1957 7 juni	1957 6 juli
ACTIVA								
Goud	5.796	6.231	6.531	6.931	7.334	7.661	8.035	8.584
Tegoeden bij buitenlandse banken	11.299	11.019	11.183	11.299	11.023	11.243	11.387	11.461
Vreemde deviezen, buitenlandse wissels en cheques	725	779	745	679	728	771	787	714
Tegoeden in postrekening	80	127	91	89	77	100	80	82
Binnenlandse wissels	799	886	713	652	631	676	459	363
Schatkistwissels en renteloze Schatkist- bons der Staatsbesturen	25	11	65	122	—	48	80	26
Duitse rekenmunten	40	61	82	75	76	68	70	70
Leningen tegen compensatievorderingen .	—	—	—	—	—	—	—	—
Voorschotten en kredieten op korte termijn	63	25	28	25	28	52	38	30
Effecten	74	66	74	79	82	82	85	89
Vorderingen op de overheid	1.536	1.536	1.537	1.537	1.537	1.537	1.537	1.537
a) <i>compensatievorderingen</i>	914	914	915	915	915	915	915	915
b) <i>obligaties</i>	622	622	622	622	622	622	622	622
Kredieten aan de Staat wegens deel- ning aan het Internationaal Monetair Fonds en de Wereldbank	391	391	391	391	391	391	391	391
Andere activa	135	183	111	112	70	38	37	29
	20.963	21.315	21.551	21.991	21.977	22.667	22.986	23.376

PASSIVA								
Bankbiljetten in omloop	14.430	13.747	13.437	13.971	13.908	14.309	14.651	14.713
Deposito's :								
a) der Landeszentralbanken	1.349	2.135	1.725	1.795	1.768	2.312	2.123	1.793
b) der Staatsbesturen	3.957	3.857	4.882	4.680	4.768	4.435	4.673	4.830
<i>tegenwaarderekeningen van de Staat</i>	188	187	201	165	163	147	138	135
<i>andere tegoeden</i>	3.769	3.670	4.681	4.515	4.605	4.288	4.535	4.695
c) geallieerde overheid	141	130	117	144	132	124	134	328
d) andere	96	123	80	117	120	126	180	175
Verplichtingen nit transacties met het buitenland	216	583	587	547	622	701	553	841
Andere passiva	394	360	343	357	241	242	254	278
a) <i>reserves</i>	185	184	184	184	237	237	237	209
b) <i>andere</i>	209	176	159	173	4	5	17	69
Maatschappelijk kapitaal	100	100	100	100	100	100	100	100
Wettelijke en andere reserves	280	280	280	280	318	318	318	318
	20.963	21.315	21.551	21.991	21.977	22.667	22.986	23.376

BANQUE NATIONALE SUISSE
(miljoenen Zwitserse franken)
86⁸

Posten	1957 7 januari	1957 7 februari	1957 7 maart	1957 6 april	1957 7 mei	1957 7 juni	1957 6 juli	1957 7 augustus
ACTIVA								
Goudvoorraad	7.108	7.062	6.999	6.931	6.866	6.837	7.080	7.116
Deviezen	570	553	543	478	463	615	524	506
<i>kunnende dienen tot dekking</i>	570	553	543	478	463	615	524	506
<i>andere</i>	—	—	—	—	—	—	—	—
Binnenlandse wissels	249	171	125	119	125	126	144	132
<i>Wissels</i>	227	171	125	119	125	126	144	132
<i>Schatkistb. v. het Zwits. Eedgenootsch.</i>	22	—	—	—	—	—	—	—
Voorschotten op onderpand	105	38	27	29	37	39	30	26
Effecten	46	45	46	45	45	45	45	45
<i>kunnende dienen tot dekking</i>	—	—	1	—	—	—	—	—
<i>andere</i>	46	45	45	45	45	45	45	45
Binnenlandse correspondenten	9	9	11	9	12	11	15	12
Andere actiefposten	43	34	28	30	28	27	28	32
Totaal	8.130	7.912	7.779	7.641	7.576	7.700	7.866	7.869

PASSIVA

Eigen middelen	48	48	48	49	49	49	49	49
Bankbiljetten in omloop	5.558	5.272	5.340	5.409	5.431	5.455	5.514	5.446
Andere dadelijk opvraagbare verbintenis.	2.343	2.420	2.217	2.012	1.924	2.019	2.122	2.195
<i>Girorekeningen van handels- en indus-</i>								
<i>triële banken</i>	1.749	1.907	1.832	1.661	1.478	1.550	1.747	1.779
<i>Andere dadelijk opvraagbare verbinte-</i>								
<i>nissen</i>	594	513	385	351	446	469	375	416
Andere passiefposten	181	172	174	171	172	177	181	179
Totaal	8.130	7.912	7.779	7.641	7.576	7.700	7.866	7.869

DISCONTOVOET DER VOORNAAMSTE CIRCULATIEBANKEN (*)
(op 31 juli 1957)
86⁹
(in pct. vanaf de aangeduide datum)

België	25 juli 1957	4,50 ¹	Nederland	17 juli 1957	4,25 ⁴
Belg. Kongo en Ruanda-Urundi	31 juli 1957	4,— ²	Noorwegen	14 februari 1955	3,50
Denemarken	25 mei 1955	5,50	Oostenrijk	17 novemb. 1955	5,—
Duitsland	11 januari 1957	4,50	Portugal	12 januari 1944	2,50
Finland	19 april 1956	6,50	Spanje	22 juli 1957	5,—
Frankrijk	11 april 1957	4,— ³	Turkije	6 juni 1956	6,—
Griekenland	1 mei 1956	10,—	Verenigde Staten (Federal Re-		
Groot-Brittannië	7 februari 1957	5,—	<i>serve Bank of New-York)</i> ...	24 august. 1956	3,— ⁵
Ierland	26 mei 1956	5,—	Zweden	11 juli 1957	5,—
Italië	6 april 1950	4,—	Zwitserland	15 mei 1957	2,50

(*) Canada : sedert 1 november 1950 discontovoet bepaald elke donderdag van de week.

¹ Discontovoet der bij een bank gedomicilieerde accepten en warrants. Voor de andere discontovoeten, zie tabel 2.

² Discontovoet der bij een bank gedomicilieerde accepten.

³ Sedert 12 augustus 1957 : 5 pct.

⁴ Sedert 16 augustus 1957 : 5 pct.

⁵ Sedert 23 augustus 1957 : 3,50 pct.

III. — BANK VOOR INTERNATIONALE BETALINGEN, TE BAZEL

87

Staten in duizenden Zwitserse goudfranken
[leenheden van 0,29032258... g. fijn goud (art. 5 der statuten)]

ACTIVA	31 mei 1957		30 juni 1957		31 juli 1957		PASSIVA	31 mei 1957		30 juni 1957		31 juli 1957	
		pct.		pct.		pct.			pct.		pct.		pct.
I. Gouden baren en munten	453.401	20,5	636.602	27,3	503.684	23,0	I. Kapitaal :						
II. Kasmiddelen en banktegoeden op zicht	55.963	2,5	53.723	2,3	48.227	2,2	Aandelen waarvan 25 pct. gestort	125.000	5,6	125.000	5,4	125.000	5,7
III. Herdiscontopapier :	774.670		610.715		507.681		II. Reserves :	21.252	1,0	21.663	0,9	21.663	1,0
1. Handelswissels en bankaccepten	68.880	3,1	67.394	2,9	69.924	3,2	1. Wettelijke Reserve	7.909		8.320		8.320	
2. Schatkistpapier	705.790	31,9	543.321	23,6	437.757	20,0	2. Algemeen Reservefonds	13.343		13.343		13.343	
IV. Diverse wissels mobiliseerbaar op aanvraag	24.144	1,1	26.252	1,1	22.926	1,0	III. Deposito's (goud) :	547.087		703.413		779.956	
V. Deposito's op termijn en voorschotten	151.488		184.679		409.590		1. Circulatiebanken :						
1. Goud :							a) van 3 tot 6 maanden	20.708	0,9	65.533	2,8	94.850	4,3
a) op ten hoogste 3 maanden ...	12.878	0,6	—	—	—	—	b) op ten hoogste 3 maanden ...	366.478	16,6	474.858	20,7	482.754	22,1
b) van 3 tot 6 maanden	—	—	12.879	0,6	19.754	0,9	c) dadelijk opvraagbaar	34.521	1,6	37.637	1,6	72.935	3,3
c) van 6 tot 9 maanden	12.350	0,6	—	—	—	—	2. Andere depositanten :						
d) van 9 tot 12 maanden	—	—	—	—	—	—	a) van 3 tot 6 maanden	4.326	0,2	65.568	2,9	35.639	1,6
e) op meer dan één jaar	—	—	—	—	—	—	b) op ten hoogste 3 maanden ...	116.795	5,3	56.310	2,4	87.688	4,0
2. Munt :							c) dadelijk opvraagbaar	4.259	0,2	3.507	0,2	6.090	0,3
a) op ten hoogste 3 maanden ...	108.398	4,9	111.646	4,9	329.486	15,1	IV. Deposito's (munt) :	1.358.144		1.286.192		1.099.422	
b) van 3 tot 6 maanden	17.362	0,8	60.154	2,6	60.350	2,8	1. Circulatiebanken :						
c) op meer dan één jaar	—	—	—	—	—	—	a) op meer dan één jaar	57.301	2,6	35.775	1,6	35.849	1,6
VI. Andere effecten en titels :	684.017		727.660		626.339		b) van 9 tot 12 maanden	1.434	0,1	21.384	0,9	21.424	1,0
1. Goud :							c) van 6 tot 9 maanden	13.355	0,6	1.437	0,1	1.440	0,1
a) op ten hoogste 3 maanden ...	22.291	1,0	86.460	3,8	109.715	5,0	d) van 3 tot 6 maanden	34.765	1,6	44.943	2,0	47.955	2,2
b) van 3 tot 6 maanden	117.252	5,3	60.328	2,6	60.495	2,8	e) op ten hoogste 3 maanden ...	1.038.885	46,9	965.995	42,0	764.324	34,9
c) van 6 tot 9 maanden	15.553	0,7	—	—	—	—	f) dadelijk opvraagbaar	37.934	1,7	37.290	1,6	49.764	2,3
d) van 9 tot 12 maanden	—	—	—	—	—	—	2. Andere depositanten :						
2. Munt :							a) van 9 tot 12 maanden	—	—	—	—	—	—
a) op ten hoogste 3 maanden ...	481.095	21,7	490.693	21,3	368.622	16,9	b) van 6 tot 9 maanden	—	—	154.261	6,7	—	—
b) van 3 tot 6 maanden	9.256	0,4	39.626	1,7	36.793	1,7	c) van 3 tot 6 maanden	275	0,0	—	—	152.828	7,0
c) van 6 tot 9 maanden	—	—	—	—	—	—	d) op ten hoogste 3 maanden ...	171.565	7,7	7.267	0,3	22.972	1,1
d) van 9 tot 12 maanden	—	—	5.826	0,3	5.846	0,3	e) dadelijk opvraagbaar	2.630	0,1	17.840	0,8	2.866	0,1
e) op meer dan één jaar	38.570	1,7	44.727	1,9	44.868	2,0	V. Diversen	15.443	0,7	16.868	0,7	21.507	1,0
VII. Diverse activa	1.517	0,1	1.480	0,1	665	0,0	VI. Betaalbaar dividend op 1 juli 1957	—	—	6.411	0,3	—	—
VIII. Eigen middelen aangewend in uitvoering der overeenk. v. Den Haag van 1930 voor belegg. in Duitsland	68.291	3,1	68.291	3,0	68.291	3,1	VII. Verlies en Winstrekening :	13.065	0,6	6.355	0,3	6.355	0,3
Totaal activa ...	2.213.491	100,0	2.299.402	100,0	2.187.403	100,0	Overdr. v. h. sociaal boekj. afgesl. 31 maart 1956	4.852		—		—	
							Winst v. h. boekj. afgesl. 31 maart 1957	8.213		—		—	
							Overdracht ...	—		6.355		6.355	
							VIII. Fonds voor eventuele lasten	133.500	6,0	133.500	5,8	133.500	6,1
							Totaal passiva ...	2.213.491	100,0	2.299.402	100,0	2.187.403	100,0

Uitvoering van de accorden van Den Haag van 1930 :

In Duitsland belegde gelden : (zie noot 2)						Deposito's op lange termijn :			
1. Vord. op de Reichsbank en de Golddiskontbank; wissels v. de Golddiskontbank en v. het best. der Spoorw.; bons van het best. van het Postwezen (vervallen) .	221.019		221.019		221.019	1. Deposito's van de Regeringen schuldeisers op rekening van de Annuïteiten-Trust (zie noot 3)	152.606		152.606
2. Schatkistwissels en -bons van de Duitse Regering (vervallen) ...	76.181		76.181		76.181	2. Deposito van de Duitse Regering	76.303		76.303
Totaal ...	297.200		297.200		297.200	Eigen middelen aangewend in uitvoering der overeenk. (zie hierboven)	68.291		68.291
						Totaal ...	297.200		297.200

Note 1. — Zijn in deze staat niet begrepen het « earmarked » goud, de effecten en andere titels die voor rekening der circulatiebanken en andere depositanten worden bewaard. Zijn hierin ook niet begrepen het « earmarked » goud, de tegoeden in banken, de effecten en andere titels gehouden door de Bank in hoedanigheid van Agent van de Europese Organisatie voor Economische Samenwerking (Europese Betalingsunie), van Overeengekomen Derde luidens het contract van inpandgeving afgesloten met het Hoge Gezagsorgaan van de Europese Gemeenschap voor Kolen en Staal, alsook van lasthebber-trustees of financieel Agent voor internationale leningen.

Note 2. — Luidens een Overeenkomst van 9 januari 1953, afgesloten tussen de regering van de Duitse Bondsrepubliek en de Bank, en die deel uitmaakt van het Akkoord over de Duitse buitenlandse schulden van 27 februari 1953, werd overeengekomen dat de Bank, niet vóór 1 april 1968 de terugbetaling zou eisen van de hoofdsom harer beleggingen in Duitsland, die hierboven aangegeven zijn, met inbegrip van de desbetreffende achterstallige interesten per 31 december 1952.

Note 3. — De Bank ontving van de Regeringen wier deposito's gelijk zijn aan de tegenwaarde van 149.920.880.— Zwitserse goudfranken, bevestiging dat zij haar niet uit hoofde van deze deposito's de transfers mogen vragen van hogere bedragen dan die waarvan zij zelf de terugbetaling en de overmaking door Duitsland in de door de Bank erkende munten zal kunnen verkrijgen.

IV. — EUROPESE BETALINGSUNIE

88¹

Samenvattende tabel van de stand bij het begin der verrichtingen en bij het einde van elke verrekeningsperiode in miljoenen rekeneenheden — iedere eenheid is gelijk aan 0,88867088 gram fijn goud

ACTIVA	Begin der verricht. 1-7-1950	Na de verrichtingen voor elke verrekeningsperiode									
		Juni 1953	Dec. 1953	Juni 1954	Dec. 1954	Juni 1955	Dec. 1955	Juni 1956	Dec. 1956	Juni 1957	
I. Beschikbare middelen.											
a) Bedrag verschuld. door de reg. der V.S.A. (\$)	350,0	123,5	123,5	123,5	123,5	123,5	123,5	123,5	123,5	123,5	
b) Goud in staven	—	153,0	153,0	153,0	153,0	153,0	248,3	290,6	264,3	209,4	
c) Saldo in rekening-courant (dollars)	—	17,1	20,1	174,7	46,2	50,6	4,0	17,9	0,5	53,3	
d) Schatkistpapier V.S.A. aan kostende prijs ...	—	142,6	177,9	92,4	100,2	72,3	—	5,9	1,5	—	
II. Nog uitstaande aanvangsdebetsaldi toegekend voor het boekjaar eindigende 30-6-51.	350,0	436,2	474,5	543,6	422,9	399,4	375,8	437,9	389,8	386,2	
Belgisch-Luxemburgse Economische Unie	44,1	—	—	—	—	—	—	—	—	—	
Zweden	21,2	—	—	—	—	—	—	—	—	—	
Verenigd-Koninkrijk	150,0	—	—	—	—	—	—	—	—	—	
	215,3	—	—	—	—	—	—	—	—	—	
III. Aan verdragsl. part. verstrekte len. (19-9-1950)											
Oostenrijk	—	—	—	—	—	—	—	0,7	—	—	
Denemarken	—	40,4	62,5	97,6	97,4	122,7 ^a	106,0	100,4	93,2	93,3	
Frankrijk	—	312,0	312,0	312,0	241,4	148,9	86,6	74,6	217,1	356,8 ⁴	
IJsland	—	1,8	3,4	5,6	4,5	4,6	5,2	5,2	5,4	5,3	
Italië ¹	—	12,0	83,9	122,3	116,9	182,7	179,0	162,0	156,2	157,7	
Noorwegen	—	49,7	79,8	89,2	98,6	107,3	114,2	100,7	88,2	77,8	
Verenigd-Koninkrijk	—	530,3	559,4	485,4	343,4	275,9	344,3	323,6	352,4	324,3	
Turkije	—	30,0	30,0	30,0	30,0	30,0	30,0	30,0	30,0	30,0	
Portugal	—	—	—	—	—	0,2	0,2	—	—	—	
	—	976,2	1131,0	1142,1	932,2	872,3	865,5	797,2	942,5	1045,2	
IV. Leningen verstrekt aan de lidstaten als aanvangs-creditsaldi, toegekend bij wijze van lening ²											
Noorwegen	—	10,0	10,0	10,0	10,0	10,0	10,0	10,0	10,0	10,0	
Turkije	—	25,0	25,0	25,0	25,0	25,0	25,0	25,0	25,0	25,0	
	—	35,0	35,0	35,0	35,0	35,0	35,0	35,0	35,0	35,0	
V. Diversen											
	565,3	1447,4	1640,5	1720,7	1390,1	1306,7	1276,3	1270,1	1367,3	1466,4	
PASSIVA											
I. Werkkapitaal											
	286,3	271,6	271,6	271,6	271,6	271,6	271,6	271,6	271,6	271,6	
II. Nog uitstaande aanvangscreditsaldi toegekend als schenkingen voor het boekj. eindigend 30-6-1951.											
Oostenrijk	80,0	—	—	—	—	—	—	—	—	—	
Griekenland	115,0	—	—	—	—	—	—	—	—	—	
IJsland	4,0	—	—	—	—	—	—	—	—	—	
Nederland	30,0	—	—	—	—	—	—	—	—	—	
Noorwegen	50,0	—	—	—	—	—	—	—	—	—	
	279,0	—	—	—	—	—	—	—	—	—	
III. Van verdragsl. part. verkregen len. (19-9-50).											
Belgisch-Luxemburgse Economische Unie	—	201,3	201,3	201,3	148,3	162,3	165,3	181,9	183,4	154,2	
Duitsland	—	300,0	300,0	300,0	300,0	300,0	300,0	300,0	300,0	300,0	
Oostenrijk	—	19,3	42,0	42,0	42,0	1,0	1,0	—	2,4	5,0	
Griekenland	—	—	—	—	—	—	—	—	0,1	—	
Nederland	—	213,0	213,0	206,7	181,2	182,8	171,4	125,2	110,0	93,5	
Portugal	—	38,5	33,5	29,6	6,5	—	—	—	—	—	
Zweden	—	121,3	136,6	104,7	40,3	9,0	13,3	2,4	11,3	20,5	
Zwitserland	—	150,0	150,0	150,0	150,0	123,8	100,9	78,5	69,8	40,9	
	—	1043,4	1076,4	1034,3	868,3	778,9	751,9	688,0	677,0	614,1	
IV. Van verdragsl. part. verkregen len. (19-9-50) ⁴											
Belgisch-Luxemburgse Economische Unie	—	34,7	34,8	15,7	—	—	—	—	—	—	
Duitsland	—	38,7	160,6	303,8	197,9	233,5	230,2	298,4	407,4	579,2	
Oostenrijk	—	—	13,6	30,8	2,0	—	—	—	—	—	
Nederland	—	—	7,6	—	—	—	—	—	—	—	
Portugal	—	11,5	—	—	—	—	—	—	—	—	
Zwitserland	—	4,1	32,5	31,3	17,6	—	—	—	—	—	
	—	89,0	249,1	381,6	217,5	233,5	230,2	298,4	407,4	579,2	
V. Bijz. krediet toegest. door B.L.E.U. (19-9-50).											
	—	40,0	40,0	30,0	30,0	20,0	20,0	10,0	10,0	—	
VI. Diversen											
	—	3,4	3,4	3,2	2,7	2,7	2,6	2,1	1,3	1,5	
	565,3	1447,4	1640,5	1720,7	1390,1	1306,7	1276,3	1270,1	1367,3	1466,4	

N. B. — De rente der verstrekte of ontvangen leningen komt in bovenstaande staten voor. — ¹ Inbegrepen 'een krediet van 59,7 miljoen rekeneenheden (juni 1955), 56,0 miljoen rekeneenheden (december 1955), 39,0 miljoen rekeneenheden (juni 1956), 33,2 miljoen rekeneenheden (december 1956) en 34,7 miljoen rekeneenheden (juni 1957), aan Italië toegestaan, ingevolge artikel 13(a) van 19 september 1950. — ² De regering van de Verenigde Staten van Amerika heeft aan Noorwegen een aanvangscreditsaldo van 10 miljoen rekeneenheden en aan Turkije een aanvangscreditsaldo van 25 miljoen rekeneenheden toegekend, als lening vanwege de Unie, krachtens artikel 10 van de overeenkomst van 19 september 1950. — ³ Inbegrepen een krediet van 5,7 miljoen rekeneenheden, aan Denemarken toegestaan ingevolge artikel 13(a) van 19 september 1950. — ⁴ Buiten quotum. — ⁵ Inbegrepen een krediet van 44,8 miljoen rekeneenheden aan Frankrijk toegestaan ingevolge art. 13(a) van 19 september 1950.

EUROPESE BETALINGSUNIE — VERRICHTINGEN IN DE MAAND JUNI 1957
(in miljoenen rekeneenheden)

88²

— 174 —

Lidstaten (en hun muntzones) *	Netto-overschot (+) of tekort (—) voor de maand	Vereffend door 1				Kredieten tijdens de maand door de lidstaat (+) of aan de lidstaat (—) terugbetaald uit hoofde van bilaterale delgingsakkoorden	Positie op 30 juni 1957 Vordering van de lidstaat (+) of schuld (—) van de lidstaat t.o.v. de Unie
		Storting (of terugbetaling) van goud		Verlening (of terugbetaling) van krediet			
		door de lidstaat	aan de lidstaat	aan de lidstaat	door de lidstaat		
Oostenrijk	+ 14,5	—	10,9	—	3,6	—	+ 5,0
België-Luxemburg	+ 5,1	—	3,8	—	1,3	{ - 5,0 ² - 3,5	+ 154,2
Denemarken	- 2,6	1,9	—	0,6	—	+ 1,1	- 93,3
Frankrijk	- 106,6	79,9	—	26,6	—	+ 2,0	- 356,8
Duitsland	+ 134,6	—	100,9	—	33,6	- 4,6	+ 879,2
Griekenland	- 0,8	0,8 (a)	—	—	—	—	—
IJsland	- 0,1	0,1	—	0,0	—	+ 0,1	- 5,3
Italië	+ 5,6	—	4,2	—	1,4	{ + 4,0 ² + 6,5	- 157,7
Nederland	- 10,5	7,9	—	2,6	—	- 2,6	+ 93,5
Noorwegen	+ 0,4	—	0,3	—	0,1	+ 1,1	- 77,8 ³
Portugal	- 7,5	7,5 (b)	—	—	—	—	nihil ⁴
Zweden	+ 4,6	—	3,4	—	1,1	- 1,1	+ 20,5
Zwitserland	+ 6,8	—	5,1	—	1,7	- 2,0	+ 40,9
Turkije	- 4,3	4,3 (c)	—	—	—	—	- 30,0 ³
Verenigd-Koninkrijk	- 28,6	21,4	—	7,1	—	{ + 1,0 ² + 3,0	- 324,3
Totalen ...	+ 171,6 - 160,9	123,8	128,7	37,1	42,9	+ 18,8	+1.193,3 -1.045,1

* Ierland is begrepen in de muntzone van het Verenigd-Koninkrijk, die eveneens de overzeese gebiedsdelen van het Verenigd-Koninkrijk en de niet deelnemende sterlinglanden omvat.

1 De vereffeningen gebeuren voor 75 pct. in goud (of in dollars) en voor 25 pct. in krediet met uitzondering van de volgende gevallen :

(a) Griekenland — vereffend door een storting van goud (of van dollars) aan de Unie overeenkomstig artikel 10(bis).

(b) Portugal — het vierde van dit bedrag komt overeen met het gedeelte van zijn tekort waarvoor Portugal het recht had kredieten te bekomen, maar dat het verkoos tijdelijk in goud (of in dollars) te regelen, overeenkomstig artikel 11(d).

(c) Turkije — volledig vereffend door een storting van goud (of van dollars) door de Unie overeenkomstig artikel 13(a).

2 Aanvankelijke terugbetaling.

3 De hierboven aangeduide schulden tegenover de Unie omvatten de aanvankelijke saldi niet die uit hoofde van lening aan Noorwegen en aan Turkije werden toegekend voor respectievelijk 10 en 25 miljoen rekeneenheden.

4 Dit cijfer omvat het bedrag niet dat overeenstemt met het gedeelte van zijn tekorten waarvoor Portugal de vereffening in krediet had kunnen bekomen doch dat het tijdelijk verkoos te vereffenen in goud (of in dollars) overeenkomstig artikel 11(d) en (e). Na uitvoering van de verrichting voor juni belooft dit bedrag 31,0 miljoen rekeneenheden.

Ten gevolge van de verrichtingen betreffende de maand juni 1957 werd de goud- en inwisselbare deviezenvoorraad van de Unie, die na de verrichtingen voor mei 1957 390,3 miljoen rekeneenheden bedroeg, op 386,2 miljoen rekeneenheden gebracht.

INHOUDSTAFEL

DOORLOPENDE MAANDSTATISTIEKEN

(De gegevens vergezeld van het letterteken « v » zijn als voorlopig te beschouwen)

	Tab.		Tab.
GELDMARKT.		PRODUKTIE.	
Ia. — Officieel rentetarief voor disconto en beleningen ...	2	I. — Indexcijfers der bedrijvigheid en der industriële produktie	50
Ib. — Rentevoet van het callgeld en de Schatkiscertifi- caten op zeer korte termijn	2	II. — Brandstoffen en metallurgische produkten ... 55 ¹ en	55 ²
II. — Rentetarief voor bankdeposito's en tegoeden bij de Algemene Spaar- en Lijfrentekas	4	III. — Textielgoederen	56 ¹
III. — Daggeld	8	IV. — Diverse produkten	56 ²
IV. — Discontovoet der voornaamste circulatiebanken ...	86 ^o	V. — Elektrische energie	58
		VI. — Gas	59
		VERBRUIK.	
EDELE METALEN.		I. — Maandelijks indexcijfers van de verkoop van ver- bruiksartikelen : basisgemiddelde 1953 = 100 65 ² en 65 ³	
Notering der edele metalen	9	II. — Tabaksverbruik	66
		III. — Slachtingen in de 12 voornaamste slachthuizen van het land	67
VALUTAMARKT.		VERVOER.	
I. — Officiële wisselkoersen vastgesteld door de in Verrekeningskamer te Brussel vergaderde bankiers	10 ¹	I. — Bedrijvigheid van de Nationale Maatschappij van Belgische spoorwegen :	
II. — Officiële wisselkoersen vastgesteld door de Natio- nale Bank van België	10 ²	a) bedrijfsontvangsten en -uitgaven	70 ¹
KAPITAALMARKT.		b) wagens aan de nijverheid geleverd	70 ²
I. — Noteringen van enkele overheidsfondsen	14	c) verkeer :	
II. — Maandindexcijfers der aandelennoteringen op de Beurs te Brussel en Antwerpen	15 ¹	1° algemeen spoorverkeer	70 ²
III. — Omzet op de Beurs te Brussel	15 ²	2° zware goederen	70 ³
IV. — Rendement van vast renderende waarden op de Beurs te Brussel	16	A) gezamenlijk verkeer	
V. — Emissies van de Nijverheids- en Handelsvennoot- schappen :		B) binnenlands verkeer	
Retrospectief overzicht	17 ¹	II. — Bedrijvigheid van de Nationale Maatschappij van Buurtspoorwegen	70 ⁴
Emissies van Belgische vennootschappen in januari en februari 1957 :		III. — Havenverkeer :	
Groepering naar de grootte van het kapitaal ...	17 ⁴	a) Haven van Antwerpen	71 ¹
VI. — Leningen uitgegeven door de Overheid	18	b) Haven van Gent	71 ²
VII. — Bankoperaties van het Gemeentekrediet	19	IV. — Algemene beweging der binnenscheepvaart	72
VIII. — Hypotheekinschrijvingen	20	BUITENLANDSE HANDEL	
RIJKSFINANCIEN.		Nomenclatuur der afdelingen volgens de type- classificatie van de internationale handel (T.C.I.H.)	75
I. — Stand van de Staatsschuld	25 ¹	WERKLOOSHEID.	
II. — Stand van het bezit aan overheidsfondsen van de Nationale Bank van België	25 ²	I. — Gehele en gedeeltelijke werkloosheid	81 ¹
III. — Overzicht van de uitvoering der begroting	25 ³	II. — Indeling der gecontroleerde werklozen per provincie	81 ²
IV. — Opbrengst van de belastingen	26	III. — Daggemiddelde der gecontroleerde werklozen	81 ³
INKOMEN EN SPAREN.		IV. — Indeling der gecontroleerde werklozen naar be- drijfsgroep	81 ⁴
I. — Rendement der Belgische en Kongolese vennoot- schappen op aandelen :		BANK- EN GELDSTATISTIEKEN.	
Retrospectief overzicht	30 ²	I. — België en Belgisch-Kongo :	
II. — Algemene Spaar- en Lijfrentekas	31	Algemene Staten der banken	85 ¹
a) Inlagen op de spaarboekjes der particulieren ;		Nationale Bank van België :	
b) Stortingen ingeschreven op de rekeningen der aangeslotenen bij de Lijfrentekas		Weekstaten	85 ²
III. — Kwartaalindexcijfers der lonen	32	Centrale Bank van Belgisch-Kongo en Ruanda- Urundi :	
LOOP DER ZAKEN.		Maandstaten	85 ³
I. — Bedrijvigheid der Verrekeningskamers	35	Snelheid van de girale geldomloop in België	85 ⁵
Debetverrichtingen		Binnenlandse geldhoeveelheid	85 ⁴
II. — Postchèque- en giroverkeer	36	Gezamenlijke balansen der geldscheppende instel- lingen	85 ⁴
PRIJZEN.		Oorzaken van de veranderingen in de geldhoeveel- heid	85 ⁴
a) Indexcijfers der groothandelsprijzen in België	45 ¹	II. — Buitenlandse emissiebanken.	
b) Indexcijfers der groothandelsprijzen in België en in het buitenland	45 ²	Staten :	
c) Indexcijfers der kleinhandelsprijzen in België	46	Banque de France	86 ¹
		Bank of England	86 ²
		Federal Reserve Banks	86 ³
		Nederlandsche Bank	86 ⁴
		Sveriges Riksbank	86 ⁵
		Banca d'Italia	86 ⁶
		Bank Deutscher Länder	86 ⁷
		Banque Nationale Suisse	86 ⁸
		Discontovoet der voornaamste circulatiebanken ...	86 ⁹
		Bank voor Internationale Betalingen, te Bazel ...	87
		III. — Bank voor Internationale Betalingen, te Bazel ...	87
		IV. — Europese Betalingsunie :	
		Samenvattende tabel van de stand	88 ¹
		Afrekening van de positie der deelnemende landen	88 ²

Abonnementsprijs per jaargang } fr 250 voor België.
 } fr 300 voor het buitenland.

De betaling moet vooraf geschieden door overmaking op postgironummer 500 der Nationale Bank van België, of op de in haar boeken geopende rekening-courant onder de rubriek « Tijdschrift voor Documentatie en Voorlichting ».

De abonneuten worden verzocht op te geven welke uitgave zij wensen te ontvangen : de Nederlandse of de Franse.
