

PROGRAMA-PRESUPUESTO DE LA ORGANIZACION DE LOS ESTADOS AMERICANOS

2022



Organización de los
Estados Americanos | Más derechos
para más gente

July, 2021

Esta página intencionalmente en blanco

LA ORGANIZACIÓN DE LOS ESTADOS AMERICANOS

La Organización de los Estados Americanos (OEA) reúne a los países del hemisferio occidental para promover el desarrollo económico y la democracia, fortalecer los derechos humanos, y fomentar la paz y la seguridad. La OEA es el principal foro multilateral de la región para el diálogo político y la acción colectiva.

En 1948, veintidós países del continente adoptaron la Carta de la OEA, en la que afirmaban su compromiso con las metas comunes y su respeto por la soberanía de cada uno. También adoptaron la Declaración Americana de los Derechos y Deberes del Hombre, la primera manifestación internacional de este tipo. Sin embargo, los principios de cooperación interamericana se remontan a mucho tiempo antes. En los albores del siglo 19 Simón Bolívar previó una región “unida de corazón.” En 1890, las naciones de la región crearon la Oficina Comercial de las Repúblicas Americanas, que se convirtió luego en la Unión Panamericana y posteriormente en la OEA. Desde 1948 la Organización de los Estados Americanos se ha expandido para incluir a las naciones del Caribe de habla inglesa y Canadá, dándole una perspectiva más amplia que abarca todo el hemisferio.

Con cuatro idiomas oficiales – español, francés, inglés y portugués – la OEA refleja la rica diversidad de pueblos y culturas de todo el hemisferio. La Organización está compuesta por 35 Estados Miembros: las naciones independientes del Norte, Sur y Centroamérica y el Caribe. Naciones de otras regiones del mundo participan en calidad de Observadores Permanentes, lo que les permite seguir de cerca los problemas que afectan al hemisferio.

Los países miembros establecen políticas y objetivos por medio de la Asamblea General, que convoca a los Ministros de Relaciones Exteriores de las Américas a un período ordinario de sesiones que se celebra todos los años. La Organización cuenta con dos consejos. El Consejo Permanente, conformado por embajadores nombrados por los países miembros, se reúne en la sede de la OEA en Washington, D. C. para ofrecer lineamientos sobre políticas y acciones vigentes y el Consejo Interamericano para el Desarrollo Integral que además de reunirse regularmente en la sede, cuenta con reuniones a nivel ministerial y Comisiones Interamericanas sectoriales, de conformidad con las normas de la Carta y en especial las consignadas en el Capítulo VII de la misma, en los campos económico, social, educacional, cultural, científico y tecnológico.

En 2001, fue aprobada la Carta Democrática Interamericana con el propósito de promover y defender la democracia en el hemisferio, mediante un conjunto de procedimientos eficaces, oportunos y expeditos de carácter obligatorio para los Estados signatarios. En 2012 los Estados Miembros aprobaron la Carta Social de las Américas con el fin de trabajar conjuntamente para combatir de forma urgente los graves problemas de la pobreza, la exclusión social y la inequidad; de enfrentar sus causas y sus consecuencias; y de crear condiciones más favorables para el desarrollo económico y social con equidad.

Antigua y Barbuda

Argentina

Bahamas (Commonwealth de)

Barbados

Belice

Bolivia

Brasil

Canadá

Chile

Colombia

Costa Rica

Cuba

Dominica (Commonwealth de)

Ecuador

El Salvador

Estados Unidos

Grenada

Guatemala

Guyana

Haití

Honduras

Jamaica

México

Nicaragua

Panamá

Paraguay

Perú

República Dominicana

San Kitts y Nevis

San Vincent y las Granadinas

Santa Lucía

Suriname

Trinidad y Tobago

Uruguay

Venezuela

Esta página intencionalmente en blanco

CONTENIDO

Mensaje del Secretario General

5

Propuesta Programa-Presupuesto Propuesto 2022

Estructura organizacional	12
Estructura de la Secretaría General 2022	13
Resumen de todos los Capítulos	15
Capítulo 1 - Oficina del Secretario General	34
Capítulo 2 - Oficina del Secretario General Adjunto	39
Capítulo 3 - Organismos Principales y Especializados	57
Capítulo 4 - Consejería Estratégica sobre Desarrollo Organizacional y Gestión por Resultados	75
Capítulo 5 - Secretaría de Acceso a Derechos y Equidad	81
Capítulo 6 - Secretaría para el Fortalecimiento de la Democracia	86
Capítulo 7 - Secretaría Ejecutiva para el Desarrollo Integral	93
Capítulo 8 - Secretaría de Seguridad Multidimensional	102
Capítulo 9 - Secretaria de Asuntos Hemisféricos	111
Capítulo 10 - Secretaría de Asuntos Jurídicos	120
Capítulo 11 - Secretaria de Administración y Finanzas	128
Capítulo 12 - Infraestructura Básica y Costos Comunes	137
Capitulo 13 - Organismos de Control y Supervisión	159

Anexos

Anexo I - Propuesta de Escala de Cuotas 2022	167
Anexo II - Ejecución presupuesto 2020	169
Anexo IV - Reporte de Recaudacion de Cuotas	172
Anexo IV - Distribución de Puestos 2020 - Puestos Proyecto de Programa-Presupuesto 2021	174

Esta página intencionalmente en blanco

MENSAJE DEL SECRETARIO GENERAL

Proyecto de Programa-Presupuesto de la Organización de los Estados Americanos para 2022

INTRODUCCIÓN

De conformidad con la resolución AG/RES.2957 (L-O/20) de la Asamblea General, "Programa-Presupuesto de la Organización para 2022", y el artículo 96 de las Normas Generales que rigen el funcionamiento de la Secretaría General, transmito para la consideración de los Estados Miembros la propuesta de Programa-Presupuesto para 2022.

A lo largo de 2021 la Organización continuó con las medidas de austeridad y disciplina en la ejecución presupuestaria para hacer frente a la falta de incremento de las cuotas, reduciendo aún más los costos generales de personal y operacionales del Fondo Regular. En camino al 2022, el modesto aumento propuesto para cubrir el costo de vida, y otros requisitos estatutarios, es positivo en vista de que ayuda a evitar una mayor erosión de la fuerza laboral ya disminuida. Sin embargo, existen requisitos operativos básicos que no se podrán llevar a cabo debido a la insuficiente financiación .

1.1 Contexto externo

La disponibilidad de vacunas contra el COVID-19 en Estados Unidos, a mediados de 2021, permitió a la Secretaría General comenzar a trabajar hacia un posible retorno a la normalidad en la sede, pero seguimos siendo conscientes de que la mayoría de los países de nuestro hemisferio continúan luchando con los desafíos de la pandemia, y muchos aún trabajan bajo medidas restrictivas que retrasan o impiden una recuperación económica completa. Esto se ha traducido en que algunos Estados Miembros siguen aplazando el pago de sus obligaciones en materia de cuotas a la Organización.

Las discusiones y preparación de la información incluida en este documento comenzaron durante el primer trimestre de 2021. Para entonces, se proyectaba que la inflación esperada para 2022 fuera ligeramente superior al 2%. Sin embargo, durante el segundo trimestre de 2021 varios economistas han comenzado a considerar diversos escenarios de mayores tasas de inflación subiendo hasta el 5%. La SG/OEA continuará monitoreando estas proyecciones y alertará a los Estados Miembros si es necesario presentar números revisados.

1.2 Contexto interno

Hasta la fecha, el 56% de los Estados Miembros han cubierto total o parcialmente sus cuotas, lo que equivale al 51% de la asignación total de cuotas. Adicionalmente, el déficit del Fondo Regular debido a las cuotas atrasadas de años anteriores asciende a 27,2 millones de dólares. Es importante señalar que se espera que esta situación sea temporal y un fenómeno excepcional. Además, el programa de modernización de OAScore, que incluye la implementación de nuevos sistemas de tecnología de información, continúa y en 2022 esperamos que este importante esfuerzo dé sus frutos para permitir que nuestro reducido número de personal ejecute adecuadamente los procesos centrales de operaciones.

Al mismo tiempo, también cabe señalar que, desde 2016 al 2020, los Estados Miembros aprobaron más de 800 mandatos adicionales, en casi todos los casos sin los aumentos correspondientes en el presupuesto de la Organización.

En 2022, se iniciará el segundo año bajo las medidas descritas en la resolución CP/RES.1103 (2168/18 rev 1), "Modificaciones a la Metodología para el Cálculo de la Escala de Cuotas para Financiar el Fondo Regular de la OEA 2019-2023", y aprobadas por la Asamblea General a través de AG/RES.1 (LIII-E/18) "Programa-Presupuesto de la Organización para 2019". Estas medidas reducen el porcentaje de cuota del mayor contribuyente, elevando así las asignaciones de otros Estados miembros.

Para 2022, a través de la Comisión de Asuntos Administrativos y Presupuestarios ("CAAP"), los Estados Miembros fijaron un techo presupuestario de 81 millones de dólares para el Fondo Regular, 2 millones por encima del presupuesto aprobado para 2021. Este techo es 3,9 millones de dólares por debajo del nivel total de la asignación de cuotas, y se mantiene por debajo del presupuesto de 82,7 millones de dólares autorizado para 2019. El nivel presupuestario de 2022 coincide aproximadamente con el nivel presupuestario para el año 2007, una clara ilustración de la disminución significativa del presupuesto ajustado por inflación en los últimos 15 años. Esta propuesta de presupuesto incluye fondos suficientes para pagar el ajuste proyectado del costo de vida (COLA) y otros pagos estatutarios, manteniendo así aproximadamente el nivel de la inflación. Sin embargo, está por debajo de los 83,3 millones de dólares que la Secretaría General solicitó inicialmente, y por lo tanto no cubrirá el costo de los puestos existentes no financiados en su totalidad en 2021, o la inversión tan necesaria en ciberseguridad. Incluye fondos suficientes para pagar un aumento del 2% en los costos del seguro de salud. No incluye incrementos inflacionarios para costos de no personal.

Los Estados Miembros aprobaron una plantilla estándar que debe preparar cada área en la que se indica qué actividades están sub o no financiadas debido al techo presupuestario propuesto. En la preparación del proyecto de programa-presupuesto, SAF trabajó junto con las áreas para la elaboración de estas plantillas estándar. Durante este ejercicio quedó claro que las áreas consideran necesario financiar adecuadamente sus necesidades para poder cumplir con los mandatos. Junto con esta propuesta de programa-presupuesto para 2022 estamos enviando un resumen que detalla estas actividades y los costos (que totalizan más de 4 millones) correspondientes a las funciones o mandatos que no se cumplirán, según corresponda.

Este Programa-Presupuesto presentado para su consideración debe entenderse como un presupuesto "excepcional" que permitirá a la Organización y a la Secretaría General cumplir sólo sus funciones y prioridades más básicas, pero que implica necesariamente una pausa en cualquier avance hacia un presupuesto basado en resultados, establecido sobre las prioridades definidas por los órganos políticos.

2. GENERAL CONSIDERATIONS

La Secretaría General redactó la propuesta de presupuesto por programas para 2022 con la siguiente guía de principios :

- Incluye reducciones modestas en el personal y los consultores actualmente activos.
- Los puestos vacantes están totalmente financiados.
- Los costos de personal incluyen aumentos estatutarios y proyectados de COLA.
- Los gastos no relativos al personal se mantienen en el mismo nivel de 2021 (sin tener en cuenta la inflación).
- El techo presupuestario para el Fondo RCI se reduce en 27 mil dólares en comparación con 2021 de acuerdo con la regulación para el cálculo de su techo presupuestario.

En consecuencia, las cifras generales del Programa-Presupuesto 2022 se detallan en el siguiente cuadro :

OBJETO DE GASTOS	APROBADO 2020 DE REFERENCIA	APROBADO 2021	PROPUESTA PARA 2022	VARIACIÓN 2021 a 2022
Personal	55,061.4	51,856.5	53,582.0	1,725.5
No-Personal	27,638.6	27,143.5	27,418.0	274.5
TOTAL RF	82,700.0	79,000.0	81,000.0	2,000.0
ICR	6,279.0	7,219.3	7,192.0	-27.3
TOTAL	88,979.0	86,219.3	88,192.0	1,972.7

La decisión de no reducir personal, financiar los puestos vacantes y mantener el mismo nivel de gastos de no-personal, no afecta negativamente la distribución porcentual de los costos de personal frente a los gastos no relacionados con el personal que se ha observado tradicionalmente en los últimos años. El costo global del personal aumenta con el tiempo debido a los requisitos estatutarios, y la Secretaría General respondió reduciendo el número total de personal, y las áreas también se ajustaron retrasando la contratación para cubrir vacantes, dejando puestos vacantes a medida que el personal se jubila y contratando consultores para garantizar la continuidad de las funciones críticas .

AÑO	PERSONAL	NO-PERSONAL
2021	65.6%	34.4%
2020	66.6%	33.4%
2019	65.9%	34.1%
2018	65.4%	34.6%
2017	64.8%	35.2%
2016	65.6%	34.4%
2015	64.4%	35.6%

Para 2022, la distribución porcentual de personal/no-personal de la propuesta del programa-presupuesto se modifica como sigue:

Personal	No-personal
66.2%	33.8%

La Resolución AG/RES.2957 (L-O/20), Programa-Presupuesto de la Organización para 2021, establece que el porcentaje de gastos de personal no excederá del 64.38% de la cifra tentativa del nivel presupuestario global de \$84,968,407. Bajo estos parámetros, el gasto máximo permitido para el personal sería de \$54,702,660. La propuesta presentada por la Secretaría General establece el gasto máximo de personal en \$53,582,000 dólares .

3. CAPÍTULO 12, INFRAESTRUCTURA BÁSICA Y COSTES COMUNES

Suministrar fondos suficientes en el capítulo 12 para cubrir los costos relacionados con los servicios generales y el mantenimiento de edificios sigue siendo una preocupación compartida por los Estados Miembros y la Secretaría General. No obstante, este proyecto de presupuesto contempla las siguientes acciones específicas para este capítulo:

- Reducción en algunas líneas presupuestarias en el Fondo Regular en comparación con 2021, que se equilibran con los correspondientes aumentos al presupuesto del RCI. Como tal, las actividades asociadas con estas reducciones en el Fondo Regular no se verán afectadas negativamente.
- El presupuesto omite cualquier financiación para el pago de las notas adeudadas por el refinanciamiento del edificio GSB de la Secretaría General. Antes de 2021, la Secretaría General realizaba estos pagos de la deuda con los ingresos generados por el alquiler de oficinas y locales comerciales en ese edificio a otras organizaciones. En 2021, debido a la pandemia y al aumento del trabajo remoto en todas las organizaciones, los ingresos por alquiler disminuyeron drásticamente, y los Estados miembros aprobaron un pago excepcional de hasta 700,000 dólares del fondo de reserva para la recuperación de costos indirectos (ICRRS). Hasta el momento no hay indicios de que el mercado de alquiler de oficinas se recupere en los meses restantes de 2021 o en 2022. Por lo tanto, la Secretaría General prevé un nuevo déficit de financiación en este rubro de \$671 mil y \$682 mil para 2021 y 2022, respectivamente .

4. OTROS ASUNTOS

Es importante tener en cuenta que hay costos más allá de los \$2.0 millones en COLA y requisitos estatutarios que debemos cubrir, por ejemplo: resolver los problemas estructurales de falta de asignación presupuestaria suficiente a las reuniones de los órganos políticos y oficinas nacionales sin representantes bajo la gestión de la Oficina del Secretario General Adjunto; dotar de personal adecuado a la Biblioteca Colón y al Museo; hacer frente a las amenazas a la seguridad cibernética mediante la mejora de la infraestructura y la fuerza laboral; cubrir la pérdida proyectada de ingresos por alquiler de \$682,000; hacer frente a los incrementos anuales de inflación; y una asignación adecuada para el mantenimiento de edificios .

5. CONCLUSION

El impacto y los desafíos generados por la pandemia de COVID-19 continuarán en 2022, quizás empeorando en algunos países con la mutación del virus. La Secretaría General es muy consciente de las dificultades que enfrentará la región, así como de las consecuencias que la pandemia dejará en los próximos años: recesión económica, atrasos en los niveles educativos, deficiencias en el sector salud, desempleo, pobreza, conflicto, inseguridad, entre otros.

Asimismo, la Secretaría General es consciente de que el apoyo a los Estados Miembros y el mismo por parte de ellos es fundamental para mantener el papel de la OEA en la coordinación de los esfuerzos regionales que se encuentran bajo los pilares de la democracia, el desarrollo integral, los derechos humanos y la seguridad multidimensional.

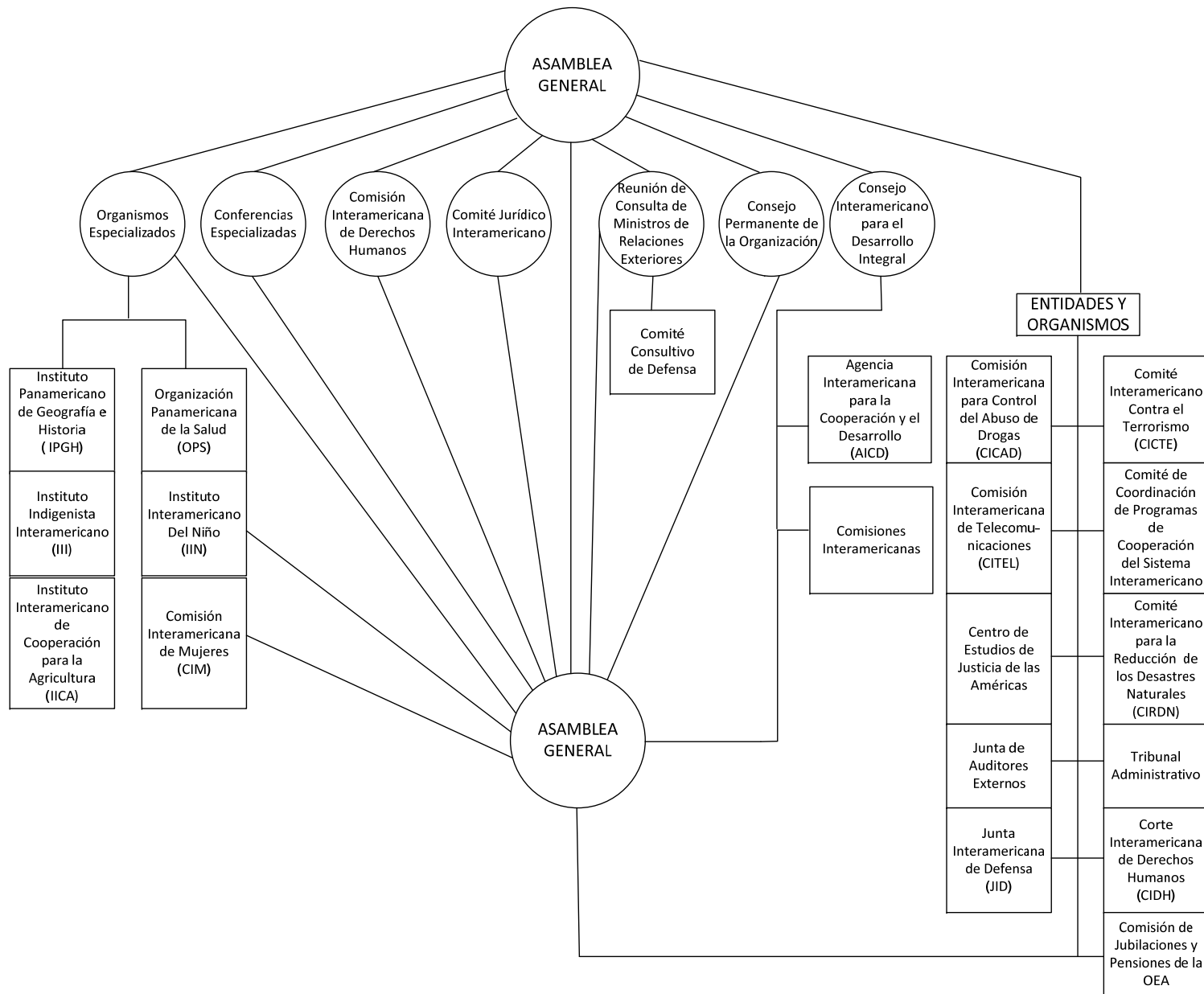
Los próximos desafíos requerirán ajustes en nuestros procesos, procedimientos y las formas en que trabajamos y nos organizamos internamente. La implementación del programa OASCORE moderno y dinámico nos ayudará en este frente y nos permitirá seguir fortaleciendo nuestras capacidades, innovar y mejorar la calidad de nuestros servicios para enfrentar, con mayor probabilidad de éxito, las demandas de la región durante y post- COVID-19.

En este contexto, esta propuesta de Programa-Presupuesto es un presupuesto austero que salvaguarda nuestro activo más importante: el recurso humano de la Secretaría General, el repositorio de conocimientos y experiencia acumulados de la OEA. En medio de la crisis, nuestra fuerza laboral continúa trabajando para ofrecer respuestas innovadoras y contribuir con plena dedicación a la superación de los desafíos que la pandemia de COVID-19 impone a los pueblos de las Américas.

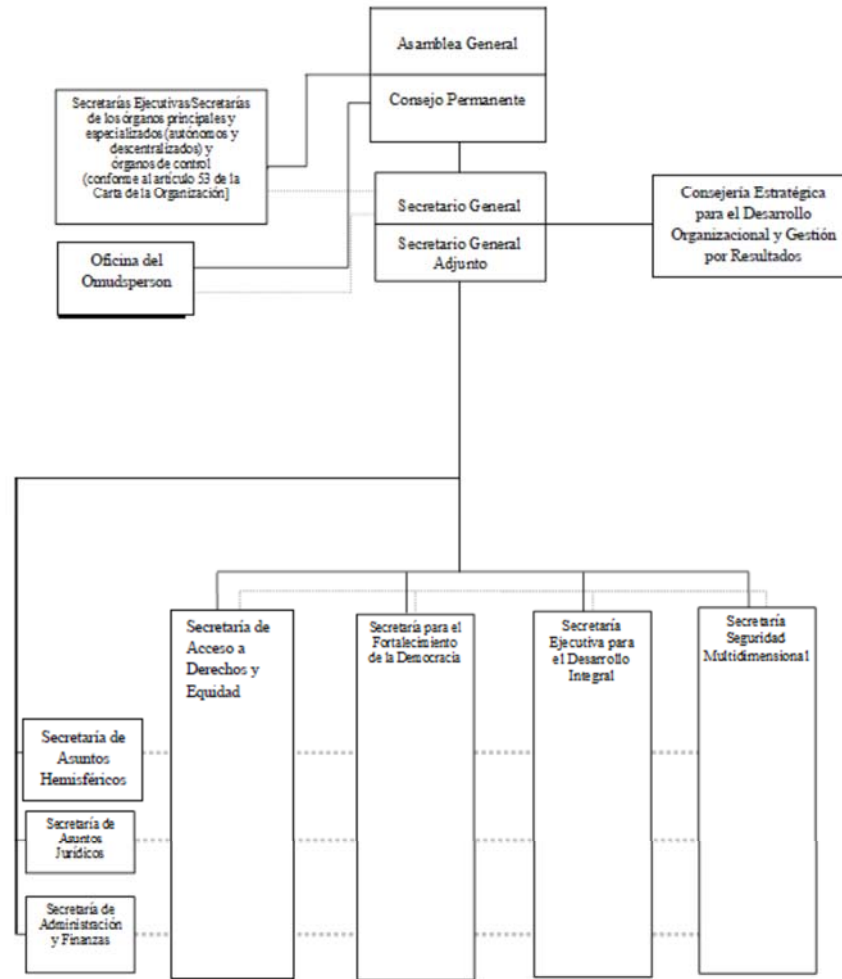
PROGRAMA-PRESUPUESTO PROPUESTO 2022

Esta página intencionalmente en blanco

ESTRUCTURA ORGANIZACIONAL



ESTRUCTURA DE LA SECRETARÍA GENERAL 2022



Esta página intencionalmente en blanco

RESUMEN DE TODOS LOS CAPÍTULO

Todos los Fondos y Variación Anual en el Presupuesto

Cuadro (en miles)

	2022		2021		2020		2019	
	Propuesto	% Δ	Aprobado	% Δ	Ejecución	% Δ	Ejecución	
Fondo Regular								
Personal	\$ 53,582.4	3.3%	\$ 51,856.5	-0.5%	\$ 52,134.1	4.2%	\$ 50,028.2	
No Personal	27,417.6	1.0%	27,143.5	-9.9%	30,116.0	-4.6%	31,579.5	
Total Capítulo	\$ 81,000.0	2.5%	\$ 79,000.0	-4.0%	\$ 82,250.1	0.8%	\$ 81,607.7	
Recuperación de Costos Indirectos (RCI)								
Personal	\$ 3,440.4	14.2%	\$ 3,013.3	34.5%	\$ 2,241.2	-28.5%	\$ 3,133.5	
No Personal	3,751.6	-10.8%	4,206.0	11.6%	3,767.5	66.1%	2,268.9	
Total Capítulo	\$ 7,192.0	-0.4%	\$ 7,219.3	20.1%	\$ 6,008.7	11.2%	\$ 5,402.3	
Fondos Específicos								
Personal	\$ 16,102.1	37.7%	\$ 11,692.3	3.4%	\$ 11,307.0	-1.0%	\$ 11,416.3	
No Personal	38,225.5	6.9%	35,745.8	-8.5%	39,086.2	-20.9%	49,410.2	
Total Capítulo	\$ 54,327.6	14.5%	\$ 47,438.0	-5.9%	\$ 50,393.2	-17.2%	\$ 60,826.5	
Fondo Regular por Capítulo								
Capítulo 1 - Oficina del Secretario General	\$ 2,712.6	14.8%	\$ 2,363.6	-6.7%	\$ 2,532.0	-3.3%	\$ 2,618.1	
Capítulo 2 - Oficina del Secretario General Adjunto	11,572.6	2.6%	11,274.2	-9.8%	12,492.5	-0.9%	12,610.5	
Capítulo 3 - Organismos Principales y Especializados	20,020.0	1.2%	19,778.7	6.3%	18,607.3	4.5%	17,806.1	
Capítulo 4 - Consejería Estratégica para el Desarrollo Organizacional y la Gestión por Resulta	1,774.3	1.5%	1,748.4	-0.6%	1,758.4	-20.1%	2,201.6	
Capítulo 5 - Secretaría de acceso a derechos y equidad	1,712.2	4.1%	1,644.5	-7.1%	1,769.9	4.2%	1,698.7	
Capítulo 6 - Secretaría para el Fortalecimiento de la Democracia	3,493.3	3.2%	3,383.7	-7.1%	3,641.7	-7.5%	3,937.8	
Capítulo 7 - Secretaría Ejecutiva para el Desarrollo Integral	7,575.2	0.5%	7,534.3	0.6%	7,488.0	5.3%	7,113.4	
Capítulo 8 - Secretaría de Seguridad Multidimensional	3,867.1	0.9%	3,831.5	0.4%	3,816.7	-10.1%	4,245.0	
Capítulo 9 - Secretaría de Asuntos Hemisféricos	2,232.0	2.4%	2,180.4	-6.0%	2,318.6	-5.4%	2,449.7	
Capítulo 10 - Secretaría de Asuntos Jurídicos	3,946.2	7.5%	3,671.4	-5.3%	3,875.7	-2.2%	3,961.6	
Capítulo 11 - Secretaría de Administración y Finanzas	10,154.1	2.7%	9,885.7	-7.6%	10,701.7	4.5%	10,237.4	
Capítulo 12 - Infraestructura Básica y Costos Comunes	10,628.5	1.7%	10,451.6	-12.4%	11,930.1	5.4%	11,319.3	
Capítulo 13 - Organismos de Control y Supervisión	1,311.9	4.8%	1,252.0	-5.0%	1,317.5	-6.5%	1,408.5	
Total	\$ 81,000.0	2.5%	\$ 79,000.0	-4.0%	\$ 82,250.1	0.8%	\$ 81,607.7	

Variación Anual en el Presupuesto

Cuadro (en miles)

Fondo ICR por Capítulo	2022		2021		2020		2019	
	Propuesto	% Δ	Aprobado	% Δ	Ejecución	% Δ	Ejecución	
Capítulo 1 - Oficina del Secretario General	\$ 25.5	-89.8%	\$ 250.0	-26.0%	\$ 337.6	-31.6%	\$ 493.7	
Capítulo 2 - Oficina del Secretario General Adjunto	-	-100.0%	61.0	n/a	-	-100.0%	56.4	
Capítulo 3 - Organismos Principales y Especializados	220.6	-0.7%	222.2	126.9%	98.0	179.9%	35.0	
Capítulo 4 - Consejería Estratégica para el Desarrollo Organizacional y la Gestión por Resultados	441.5	38.4%	318.9	-11.7%	361.4	-36.2%	566.2	
Capítulo 5 - Secretaría de acceso a derechos y equidad	-	-100.0%	61.0	-46.6%	114.3	-20.7%	144.1	
Capítulo 6 - Secretaría para el Fortalecimiento de la Democracia	918.5	17.7%	780.1	17.6%	663.4	5.0%	632.1	
Capítulo 7 - Secretaría Ejecutiva para el Desarrollo Integral	282.9	-4.8%	297.1	185.2%	104.2	-34.2%	158.2	
Capítulo 8 - Secretaría de Seguridad Multidimensional	786.5	-1.3%	797.0	85.9%	428.7	-5.2%	452.3	
Capítulo 9 - Secretaría de Asuntos Hemisféricos	30.8	-74.3%	120.0	41.7%	84.7	-59.5%	209.3	
Capítulo 10 - Secretaría de Asuntos Jurídicos	6.7	-96.8%	210.6	747.8%	24.8	n/a	-	
Capítulo 11 - Secretaría de Administración y Finanzas	1,751.6	19.2%	1,469.5	21.4%	1,211.0	-40.3%	2,029.5	
Capítulo 12 - Infraestructura Básica y Costos Comunes	2,477.1	5.3%	2,351.4	-0.8%	2,369.6	368.9%	505.4	
Capítulo 13 - Organismos de Control y Supervisión	250.3	-10.8%	280.5	32.9%	211.1	75.6%	120.2	
Total	\$ 7,192.0	-0.4%	\$ 7,219.3	20.1%	\$ 6,008.7	11.2%	\$ 5,402.3	

Fondo Regular + ICR por Capítulo	2022		2021		2020		2019	
	Propuesto	% Δ	Aprobado	% Δ	Ejecución	% Δ	Ejecución	
Capítulo 1 - Oficina del Secretario General	\$ 2,738.0	4.8%	\$ 2,613.6	-8.9%	\$ 2,869.6	-7.8%	\$ 3,111.8	
Capítulo 2 - Oficina del Secretario General Adjunto	11,572.6	2.1%	11,335.2	-9.3%	12,492.5	-1.4%	12,666.9	
Capítulo 3 - Organismos Principales y Especializados	20,240.6	1.2%	20,000.9	6.9%	18,705.3	4.8%	17,841.1	
Capítulo 4 - Consejería Estratégica para el Desarrollo Organizacional y la Gestión por Resultados	2,215.8	7.2%	2,067.3	-2.5%	2,119.8	-23.4%	2,767.8	
Capítulo 5 - Secretaría de acceso a derechos y equidad	1,712.2	0.4%	1,705.5	-9.5%	1,884.2	2.2%	1,842.9	
Capítulo 6 - Secretaría para el Fortalecimiento de la Democracia	4,411.8	6.0%	4,163.8	-3.3%	4,305.1	-5.8%	4,569.9	
Capítulo 7 - Secretaría Ejecutiva para el Desarrollo Integral	7,858.1	0.3%	7,831.4	3.2%	7,592.1	4.4%	7,271.6	
Capítulo 8 - Secretaría de Seguridad Multidimensional	4,653.6	0.5%	4,628.5	9.0%	4,245.4	-9.6%	4,697.4	
Capítulo 9 - Secretaría de Asuntos Hemisféricos	2,262.8	-1.6%	2,300.4	-4.3%	2,403.3	-9.6%	2,659.0	
Capítulo 10 - Secretaría de Asuntos Jurídicos	3,952.9	1.8%	3,882.0	-0.5%	3,900.5	-1.5%	3,961.6	
Capítulo 11 - Secretaría de Administración y Finanzas	11,905.7	4.8%	11,355.2	-4.7%	11,912.6	-2.9%	12,266.8	
Capítulo 12 - Infraestructura Básica y Costos Comunes	13,105.6	2.4%	12,803.0	-10.5%	14,299.7	20.9%	11,824.7	
Capítulo 13 - Organismos de Control y Supervisión	1,562.2	1.9%	1,532.5	0.3%	1,528.6	0.0%	1,528.7	
Total	\$ 88,192.0	2.3%	\$ 86,219.3	-2.3%	\$ 88,258.8	1.4%	\$ 87,010.0	

Distribución de Financiamiento Proyectado para 2022 por Fondo (Todos los Fondos)

Cuadro (en miles)				
	Fondo Regular	RCI	Fondos Específicos	Total
Capítulo 1 - Oficina del Secretario General	\$ 2,712.6	\$ 25.5	\$ -	\$ 2,738.0
Capítulo 2 - Oficina del Secretario General Adjunto	11,572.6	-	-	11,572.6
Capítulo 3 - Organismos Principales y Especializados	20,020.0	220.6	10,026.0	30,266.6
Capítulo 4 - Consejería Estratégica para el Desarrollo Organizacional y la Gestión por Resultados	1,774.3	441.5	-	2,215.8
Capítulo 5 - Secretaría de acceso a derechos y equidad	1,712.2	-	214.0	1,926.2
Capítulo 6 - Secretaría para el Fortalecimiento de la Democracia	3,493.3	918.5	13,930.2	18,342.0
Capítulo 7 - Secretaría Ejecutiva para el Desarrollo Integral	7,575.2	282.9	5,787.5	13,645.5
Capítulo 8 - Secretaría de Seguridad Multidimensional	3,867.1	786.5	21,211.1	25,864.7
Capítulo 9 - Secretaría de Asuntos Hemisféricos	2,232.0	30.8	2,331.2	4,594.0
Capítulo 10 - Secretaría de Asuntos Jurídicos	3,946.2	6.7	303.7	4,256.6
Capítulo 11 - Secretaría de Administración y Finanzas	10,154.1	1,751.6	523.9	12,429.7
Capítulo 12 - Infraestructura Básica y Costos Comunes	10,628.5	2,477.1	-	13,105.6
Capítulo 13 - Organismos de Control y Supervisión	1,311.9	250.3	-	1,562.2
Total	\$ 81,000.0	\$ 7,192.0	\$ 54,327.6	\$ 142,519.6

Distribución Proyectada por Objeto de Gasto para 2022 (Todos los Fondos)

Cuadro (en miles)

	Total Personal (1)	Personal no recurrentes (2)	Becas (3)	Viajes (4)	Documentos (5)	Equipo (6)	Edificios (7)	Contratos (8)	Otros (9)	Total No- Personal	TOTAL
Capítulo 1 - Oficina del Secretario General	\$ 2,462.6	\$ -	\$ -	\$ 0.5	\$ 2.6	\$ 2.3	\$ -	\$ 250.0	\$ 20.1	\$ 275.5	\$ 2,738.0
Capítulo 2 - Oficina del Secretario General Adjunto	9,100.1	-	-	49.9	8.1	128.7	417.1	834.9	1,033.8	2,472.5	11,572.6
Capítulo 3 - Organismos Principales y Especializados	12,667.0	-	108.0	1,385.1	409.1	362.8	192.6	8,993.7	6,148.2	17,599.6	30,266.6
Capítulo 4 - Consejería Estratégica para el Desarrollo Organizacional y la Gestión por Resultados	1,978.8	-	-	-	5.0	2.1	-	159.0	71.1	237.1	2,215.8
Capítulo 5 - Secretaría de acceso a derechos y equidad	1,687.2	-	-	36.0	-	2.0	-	175.0	26.0	239.0	1,926.2
Capítulo 6 - Secretaría para el Fortalecimiento de la Democracia	8,333.4	-	-	2,543.9	204.1	1,580.5	378.0	4,428.4	873.9	10,008.7	18,342.1
Capítulo 7 - Secretaría Ejecutiva para el Desarrollo Integral	6,741.1	1.8	2,529.7	1,113.5	108.5	94.7	-	2,788.4	268.0	6,904.5	13,645.5
Capítulo 8 - Secretaría de Seguridad Multidimensional	10,863.4	-	-	4,990.6	595.6	453.1	126.0	8,482.5	353.5	15,001.3	25,864.7
Capítulo 9 - Secretaría de Asuntos Hemisféricos	2,522.9	-	-	590.5	28.5	16.8	6.8	1,420.7	7.8	2,071.1	4,594.0
Capítulo 10 - Secretaría de Asuntos Jurídicos	3,961.9	-	-	83.7	17.7	0.8	-	189.9	2.6	294.7	4,256.6
Capítulo 11 - Secretaría de Administración y Finanzas	11,535.5	-	-	1.7	14.7	22.3	-	729.2	126.3	894.2	12,429.7
Capítulo 12 - Infraestructura Básica y Costos Comunes	89.6	50.0	-	10.0	2.3	10.0	2,288.2	340.1	10,315.4	13,016.0	13,105.6
Capítulo 13 - Organismos de Control y Supervisión	1,181.5	-	-	13.3	3.0	1.0	2.0	285.4	76.0	380.7	1,562.2
Total	\$ 73,124.9	\$ 51.8	\$ 2,637.7	\$ 10,818.6	\$ 1,398.9	\$ 2,677.1	\$ 3,410.7	\$ 29,077.2	\$ 19,322.7	\$ 69,394.7	\$ 142,519.6

Todos los Fondos
Personal y No Personal para 2022 por Subprograma

Cuadro (en miles)

	Programa-Presupuesto Propuesto 2022											
	Fondo Regular			Recuperación de costos indirectos			Fondos Específicos (proyectado)			Total 2022		
	Personal	No Personal	Total	Personal	No Personal	Total	Personal	No Personal	Total	Personal	No Personal	Total
Capítulo 1 - Oficina del Secretario General												
Oficina del Secretario General (14A)	\$ 1,845.5	\$ 250.0	\$ 2,095.5	\$ -	\$ 25.5	\$ 25.5	\$ -	\$ -	\$ -	\$ 1,845.5	\$ 275.5	\$ 2,121.0
Oficina de Protocolo (14B)	617.1	-	617.1	-	-	-	-	-	-	617.1	-	617.1
Total Capítulo 1 - Oficina del Secretario General	\$ 2,462.6	\$ 250.0	\$ 2,712.6	\$ -	\$ 25.5	\$ 25.5	\$ -	\$ -	\$ -	\$ 2,462.6	\$ 275.5	\$ 2,738.1
Capítulo 2 - Oficina del Secretario General Adjunto												
Oficina del Secretario General Adjunto (24A)	\$ 1,846.6	\$ 212.0	\$ 2,058.6	\$ -	\$ -	\$ -	\$ -	\$ -	\$ -	\$ 1,846.6	\$ 212.0	\$ 2,058.6
Oficina de la Secretaría de la Asamblea General, la Reunión de Consulta, el Consejo Permanente y Órganos Subsidiarios (24B)	1,152.8	56.4	1,209.2	-	-	-	-	-	-	1,152.8	56.4	1,209.2
Oficina de Coordinación de las Oficinas y Unidades de la Secretaría General en los Estados Miembros	3,653.5	910.0	4,563.5	-	-	-	-	-	-	3,653.5	910.0	4,563.5
Conferencias y Reuniones (24D)	2,447.1	425.0	2,872.1	-	-	-	-	-	-	2,447.1	425.0	2,872.1
Asamblea General Ordinaria (24E)	-	110.0	110.0	-	-	-	-	-	-	-	110.0	110.0
Reuniones del Consejo Permanente (24F)	-	291.0	291.0	-	-	-	-	-	-	-	291.0	291.0
Reuniones de la Comisión Preparatoria (24G)	-	33.3	33.3	-	-	-	-	-	-	-	33.3	33.3
Reuniones de la Comisión General (24H)	-	20.0	20.0	-	-	-	-	-	-	-	20.0	20.0
Reuniones de la CAJP (24I)	-	100.0	100.0	-	-	-	-	-	-	-	100.0	100.0
Reuniones de la CSH (24J)	-	100.0	100.0	-	-	-	-	-	-	-	100.0	100.0
Reuniones de la CAAP (24K)	-	99.8	99.8	-	-	-	-	-	-	-	99.8	99.8
Asamblea General Extraordinaria (24L)	-	-	-	-	-	-	-	-	-	-	-	-
Reuniones de la CISC (24M)	-	25.0	25.0	-	-	-	-	-	-	-	25.0	25.0
Reuniones del CIDI (24N)	-	90.0	90.0	-	-	-	-	-	-	-	90.0	90.0
Total Capítulo 2 - Oficina del Secretario General Adjunto	\$ 9,100.1	\$ 2,472.5	\$ 11,572.6	\$ -	\$ -	\$ -	\$ -	\$ -	\$ -	\$ 9,100.0	\$ 2,472.5	\$ 11,572.5
Capítulo 3 - Organismos Principales y Especializados												
Secretaría de la Corte Interamericana de Derechos Humanos (34A)	\$ -	\$ 5,024.0	\$ 5,024.0	\$ -	\$ -	\$ -	\$ -	\$ -	\$ -	\$ -	\$ 5,024.0	\$ 5,024.0
Secretaría Ejecutiva de la Comisión Interamericana de Derechos Humanos (CIDH) (34B)	7,177.0	3,079.8	10,256.8	77.9	13.0	90.9	2,496.5	6,685.2	9,181.7	9,751.4	9,778.0	19,529.4
Secretaría de la Comisión Interamericana de Mujeres (CIM) (34C)	1,426.6	195.0	1,621.6	-	74.9	74.9	-	295.0	295.0	1,426.6	564.9	1,991.5
Dirección General del Instituto Interamericano del Niño, la Niña y Adolescentes (34D)	512.0	459.4	971.4	-	14.8	14.8	-	7.0	7.0	512.0	481.2	993.2
Comité Jurídico Interamericano (CJI) (34E)	45.8	281.6	327.4	-	-	-	-	-	-	45.8	281.6	327.4
Secretaría de la Comisión Interamericana de Telecomunicaciones (CITEL) (34F)	457.1	140.2	597.3	-	25.7	25.7	245.4	296.9	542.3	702.5	462.8	1,165.3
Reuniones de la Asamblea de la CITEL (34G)	-	49.6	49.6	-	14.3	14.3	-	-	-	-	63.9	63.9
Junta Interamericana de Defensa (JID) [1] (34H)	-	745.4	745.4	-	-	-	-	-	-	-	745.4	745.4
Fundación Panamericana para el Desarrollo (34I)	-	66.1	66.1	-	-	-	-	-	-	-	66.1	66.1
Fundación para las Américas (34J)	228.6	-	228.6	-	-	-	-	-	-	228.6	-	228.6
JID- Mantenimiento de Casa del Soldado (34K)	-	131.7	131.7	-	-	-	-	-	-	-	131.7	131.7
Total Capítulo 3 - Organismos Principales y Especializados	\$ 9,847.2	\$ 10,172.8	\$ 20,020.0	\$ 77.9	\$ 142.7	\$ 220.6	\$ 2,741.9	\$ 7,284.1	\$ 10,026.0	\$ 12,666.9	\$ 17,599.6	\$ 30,266.5
Capítulo 4 - Consejería Estratégica para el Desarrollo Organizacional y la Gestión por Resultados												
Oficina de la Consejería Estratégica para el Desarrollo Organizacional y la Gestión por Resultados (44A)	\$ 464.1	\$ 10.0	\$ 474.1	\$ 167.4	\$ 91.3	\$ 258.7	\$ -	\$ -	\$ -	\$ 631.5	\$ 101.3	\$ 732.8
Departamento de Prensa y Comunicación (44C)	838.3	68.4	906.7	120.1	13.5	133.6	-	-	-	958.4	81.9	1,040.3
Departamento de Relaciones Externas e Institucionales (44E)	388.8	4.7	393.5	-	49.2	49.2	-	-	-	388.8	53.9	442.7
Total Capítulo 4 - Consejería Estratégica para el Desarrollo Organizacional y la Gestión por Resultados	\$ 1,691.2	\$ 83.1	\$ 1,774.3	\$ 287.5	\$ 154.0	\$ 441.5	\$ -	\$ -	\$ -	\$ 1,978.7	\$ 237.1	\$ 2,215.8
Capítulo 5 - Secretaría de acceso a derechos y equidad												
Secretaría de Acceso a Derechos y Equidad (54A)	\$ 457.8	\$ 25.0	\$ 482.8	\$ -	\$ -	\$ -	\$ -	\$ -	\$ -	\$ 457.8	\$ 25.0	\$ 482.8
Departamento de Inclusión Social (54B)	1,229.4	-	1,229.4	-	-	-	-	214.0	214.0	1,229.4	214.0	1,443.4
Total Capítulo 5 - Secretaría de acceso a derechos y equidad	\$ 1,687.2	\$ 25.0	\$ 1,712.2	\$ -	\$ -	\$ -	\$ -	\$ 214.0	\$ 214.0	\$ 1,687.2	\$ 239.0	\$ 1,926.2

Todos los Fondos (continuación....)
Personal y No Personal para 2022 por Subprograma

Cuadro (en miles)

	Programa-Presupuesto Propuesto 2022											
	Fondo Regular			Recuperación de costos indirectos			Fondos Específicos (proyectado)			Total 2022		
	Personal	No Personal	Total	Personal	No Personal	Total	Personal	No Personal	Total	Personal	No Personal	Total
Capítulo 6 - Secretaría para el Fortalecimiento de la Democracia												
Secretaría para el Fortalecimiento de la Democracia (64A)	\$ 949.7	\$ 203.8	\$ 1,153.5	\$ 626.9	\$ 291.6	\$ 918.5	\$ -	\$ -	\$ -	\$ 1,576.6	\$ 495.4	\$ 2,072.0
Departamento para la Cooperación y Observación Electoral (64C)	1,370.7	92.6	1,463.3	-	-	-	207.4	4,406.7	4,614.1	1,578.1	4,499.3	6,077.4
Departamento de Sustentabilidad Democrática y Misiones Especiales (64D)	633.0	24.4	657.4	-	-	-	4,326.6	4,688.0	9,014.6	4,959.6	4,712.4	9,672.0
Departamento para la Promoción de la Paz y de Coordinación con Gobiernos Subnacionales (64F)	219.0	-	219.0	-	-	-	-	301.5	301.5	219.0	301.5	520.5
Total Capítulo 6 - Secretaría para el Fortalecimiento de la Democracia	\$ 3,172.5	\$ 320.8	\$ 3,493.3	\$ 626.9	\$ 291.6	\$ 918.5	\$ 4,534.0	\$ 9,396.2	\$ 13,930.2	\$ 8,333.3	\$ 10,008.6	\$ 18,341.9
Capítulo 7 - Secretaría Ejecutiva para el Desarrollo Integral												
Secretaría Ejecutiva para el Desarrollo Integral (74A)	\$ 1,466.8	\$ 310.0	\$ 1,776.8	\$ 267.2	\$ 15.7	\$ 282.9	\$ -	\$ -	\$ -	\$ 1,734.0	\$ 325.7	\$ 2,059.7
Departamento de Desarrollo Económico (74C)	1,434.4	94.8	1,529.2	-	-	-	149.9	980.0	1,129.9	1,584.3	1,074.8	2,659.1
Departamento de Desarrollo Humano y Empleo (74D)	1,291.2	1,775.7	3,066.9	-	-	-	485.7	1,332.9	1,818.6	1,776.9	3,108.6	4,885.5
Departamento de Desarrollo Sostenible (74I)	-	149.8	149.8	-	-	-	-	-	-	-	149.8	149.8
Reuniones Ministeriales del CIDI y Comisiones Interamericanas (74F)	210.6	3.7	214.3	-	-	-	-	964.1	964.1	210.6	967.8	1,178.4
Secretaría de la Comisión Interamericana de Puertos (74G)	803.1	35.0	838.1	-	-	-	632.1	1,242.8	1,874.9	1,435.2	1,277.8	2,713.0
Chapter 7 - Executive Secretariat for Integral Development Total	\$ 5,206.2	\$ 2,369.0	\$ 7,575.3	\$ 267.2	\$ 15.7	\$ 282.9	\$ 1,267.7	\$ 4,519.8	\$ 5,787.5	\$ 6,741.0	\$ 6,904.5	\$ 13,645.5
Capítulo 8 - Secretaría de Seguridad Multidimensional												
Secretaría de Seguridad Multidimensional (84A)	\$ 889.2	\$ 21.3	\$ 910.5	\$ 309.8	\$ 16.3	\$ 326.1	\$ -	\$ 2.0	\$ 2.0	\$ 1,199.0	\$ 39.6	\$ 1,238.6
Secretaría del Comité Interamericano contra el Terrorismo (CICTE) (84D)	489.0	57.5	546.5	152.5	-	152.5	2,118.7	4,570.3	6,689.0	2,760.2	4,627.8	7,388.0
Departamento de Seguridad Pública (84E)	812.5	59.4	871.9	86.1	-	86.1	823.1	3,602.8	4,425.9	1,721.7	3,662.2	5,383.9
Reuniones de Seguridad Multidimensional (84F)	-	42.0	42.0	-	-	-	-	-	-	-	42.0	42.0
Secretaría Ejecutiva de la Comisión Interamericana para el Control del Abuso de Drogas (CICAD) (84G)	933.9	165.4	1,099.3	86.8	135.0	221.8	3,261.2	4,546.3	7,807.5	4,281.9	4,846.7	9,128.6
Departamento contra la Delincuencia Organizada Transnacional (84H)	363.8	33.0	396.8	-	-	-	536.7	1,750.0	2,286.7	900.5	1,783.0	2,683.5
Total Capítulo 8 - Secretaría de Seguridad Multidimensional	\$ 3,488.5	\$ 378.6	\$ 3,867.1	\$ 635.2	\$ 151.3	\$ 786.5	\$ 6,739.7	\$ 14,471.4	\$ 21,211.1	\$ 10,863.3	\$ 15,001.3	\$ 25,864.6
Capítulo 9 - Secretaría de Asuntos Hemisféricos												
Secretaría de Asuntos Hemisféricos (94A)	\$ 535.4	\$ 20.0	\$ 555.4	\$ -	\$ 30.8	\$ 30.8	\$ -	\$ -	\$ -	\$ 535.4	\$ 50.8	\$ 586.2
Departamento para la Gestión Pública Efectiva (94B)	618.8	101.4	720.2	-	-	-	122.7	685.2	807.9	741.5	786.6	1,528.1
Departamento de Iniciativas Hemisféricas y Diplomacia Pública (94C)	-	-	-	-	-	-	-	-	-	-	-	-
Museo de Arte de las Américas (94D)	370.8	5.2	376.0	-	-	-	-	-	-	370.8	5.2	376.0
Secretaría de Cumbres (94E)	212.8	4.3	217.1	-	-	-	376.3	1,147.0	1,523.3	589.1	1,151.3	1,740.4
Biblioteca Colón (94F)	286.2	77.2	363.4	-	-	-	-	-	-	286.2	77.2	363.4
Total Capítulo 9 - Secretaría de Asuntos Hemisféricos	\$ 2,023.9	\$ 208.1	\$ 2,231.9	\$ -	\$ 30.8	\$ 30.8	\$ 499.0	\$ 1,832.2	\$ 2,331.2	\$ 2,523.0	\$ 2,071.1	\$ 4,594.1
Capítulo 10 - Secretaría de Asuntos Jurídicos												
Secretaría de Asuntos Jurídicos (104A)	\$ 784.4	\$ 29.0	\$ 813.4	\$ -	\$ 6.7	\$ 6.7	\$ -	\$ -	\$ -	\$ 784.4	\$ 35.7	\$ 820.1
Departamento de Asesoría Legal (104B)	1,224.4	15.0	1,239.4	-	-	-	-	-	-	1,224.4	15.0	1,239.4
Departamento de Derecho Internacional (104C)	1,121.6	29.0	1,150.6	-	-	-	-	-	-	1,121.6	29.0	1,150.6
Reuniones de la REMJA (104E)	-	-	-	-	-	-	-	-	-	-	-	-
Departamento de Cooperación Jurídica (104F)	727.7	15.0	742.7	-	-	-	103.7	200.0	303.7	831.4	215.0	1,046.4
Total Capítulo 10 - Secretaría de Asuntos Jurídicos	\$ 3,858.2	\$ 88.0	\$ 3,946.3	\$ -	\$ 6.7	\$ 6.7	\$ 103.7	\$ 200.0	\$ 303.7	\$ 3,961.8	\$ 294.7	\$ 4,256.5

Todos los Fondos (continuación...)
Personal y No Personal para 2022 por Subprograma

Cuadro (en miles)

	Programa-Presupuesto Propuesto 2022											
	Fondo Regular			Recuperación de costos indirectos			Fondos Específicos (proyectado)			Total 2022		
	Personal	No Personal	Total	Personal	No Personal	Total	Personal	No Personal	Total	Personal	No Personal	Total
Capítulo 11 - Secretaría de Administración y Finanzas												
Secretaría de Administración y Finanzas (114A)	\$ 569.2	\$ 12.0	\$ 581.2	\$ -	\$ -	\$ -	\$ -	\$ -	\$ -	\$ 569.2	\$ 12.0	\$ 581.2
Departamento de Recursos Humanos (114B)	2,452.1	60.4	2,512.5	-	165.6	165.6	-	-	-	2,452.1	226.0	2,678.1
Departamento de Servicios Financieros (114C)	2,336.4	62.6	2,399.0	734.3	-	734.3	103.7	-	103.7	3,174.4	62.6	3,237.0
Departamento de Servicios de Información y Tecnología (114D)	1,694.3	66.4	1,760.7	-	-	-	-	-	-	1,694.3	66.4	1,760.7
Departamento de Servicios de Compras y Supervisión de la Gestión (114E)	1,362.4	139.0	1,501.4	711.5	40.4	751.9	-	307.8	307.8	2,073.9	487.2	2,561.1
Departamento de Servicios Generales (114F)	1,359.1	40.0	1,399.1	99.9	-	99.9	112.4	-	112.4	1,571.4	40.0	1,611.4
Total Capítulo 11 - Secretaría de Administración y Finanzas	\$ 9,773.7	\$ 380.4	\$ 10,154.1	\$ 1,545.7	\$ 206.0	\$ 1,751.7	\$ 216.1	\$ 307.8	\$ 523.9	\$ 11,535.3	\$ 894.2	\$ 12,429.5
Capítulo 12 - Infraestructura Básica y Costos Comunes												
Administración y Mantenimiento de Edificios (124D)	\$ -	\$ 1,208.1	\$ 1,208.1	\$ -	\$ -	\$ -	\$ -	\$ -	\$ -	\$ -	\$ 1,208.1	\$ 1,208.1
Equipos de Oficina y Suministros (124B)	-	25.0	25.0	-	-	-	-	-	-	-	25.0	25.0
OEA Mantenimiento de Sistemas Internos de Control de Gestión (124C)	-	307.2	307.2	-	250.0	250.0	-	-	-	-	557.2	557.2
Administración y Mantenimiento de Edificios (124D)	89.6	867.6	957.2	-	500.2	500.2	-	-	-	89.6	1,367.8	1,457.4
Seguros Generales (124E)	-	368.8	368.8	-	50.0	50.0	-	-	-	-	418.8	418.8
Auditoría de puestos (124F) (124F)	-	36.0	36.0	-	-	-	-	-	-	-	36.0	36.0
Reclutamiento y Transferencias (124G)	-	178.6	178.6	-	-	-	-	-	-	-	178.6	178.6
Terminaciones y Repatriaciones (124H)	-	557.6	557.6	-	50.0	50.0	-	-	-	-	607.6	607.6
Viaje al País de Origen (124I)	-	229.3	229.3	-	10.0	10.0	-	-	-	-	239.3	239.3
Subsidio de Educación e Idiomas y Exámenes Médicos (124J)	-	42.7	42.7	-	-	-	-	-	-	-	42.7	42.7
Pensiones para Ejecutivos Retirados y Seguro Médico y de Vida para Funcionarios Retirados (124K)	-	3,802.8	3,802.8	-	-	-	-	-	-	-	3,802.8	3,802.8
Desarrollo de Recursos Humanos (124L)	-	47.0	47.0	-	-	-	-	-	-	-	47.0	47.0
Contribución a la Asociación de Personal (124M)	-	4.6	4.6	-	-	-	-	-	-	-	4.6	4.6
Contribución a la AROAS (124N)	-	4.6	4.6	-	-	-	-	-	-	-	4.6	4.6
Licencias de OAS CORE (124S)	-	150.0	150.0	-	400.0	400.0	-	-	-	-	550.0	550.0
Servicios de Limpieza (124U)	-	923.1	923.1	-	491.0	491.0	-	-	-	-	1,414.1	1,414.1
Servicio de Seguridad (124V)	-	763.1	763.1	-	334.8	334.8	-	-	-	-	1,097.9	1,097.9
Servicios de Infraestructura de Telecomunicaciones de la OEA (124Y)	-	256.8	256.8	-	-	-	-	-	-	-	256.8	256.8
Servicios Públicos (124Z)	-	766.0	766.0	-	391.1	391.1	-	-	-	-	1,157.1	1,157.1
Total Capítulo 12 - Infraestructura Básica y Costos Comunes	\$ 89.6	\$ 10,538.9	\$ 10,628.5	\$ -	\$ 2,477.1	\$ 2,477.1	\$ -	\$ -	\$ -	\$ 89.6	\$ 13,016.0	\$ 13,105.6
Capítulo 13 - Organismos de Control y Supervisión												
Secretaría del Tribunal Administrativo de la OEA (TRIBAD) (133A)	\$ 235.8	\$ -	\$ 235.8	\$ -	\$ 39.0	\$ 39.0	\$ -	\$ -	\$ -	\$ 235.8	\$ 39.0	\$ 274.8
Oficina del Inspector General (134B)	768.4	33.3	801.7	-	68.3	68.3	-	-	-	768.4	101.6	870.0
Junta de Auditores Externos (134C)	-	74.8	74.8	-	83.1	83.1	-	-	-	-	157.9	157.9
Ombudsperson (134D)	177.4	22.3	199.7	-	59.8	59.8	-	-	-	177.4	82.1	259.5
Total Capítulo 13 - Organismos de Control y Supervisión	\$ 1,181.5	\$ 130.4	\$ 1,311.8	\$ -	\$ 250.2	\$ 250.2	\$ -	\$ -	\$ -	\$ 1,181.6	\$ 380.6	\$ 1,562.2
	\$ 53,582.4	\$ 27,417.6	\$ 81,000.0	\$ 3,440.4	\$ 3,751.6	\$ 7,192.0	\$ 16,102.1	\$ 38,225.5	\$ 54,327.6	\$ 73,124.3	\$ 69,394.7	\$ 142,519.0

Fondo Regular 2022
Por objeto de gasto

Cuadro (en miles)

	Total Personal (1)	Personal no recurrentes (2)	Becas (3)	Viajes (4)	Documentos (5)	Equipo (6)	Edificios (7)	Contratos (8)	Otros (9)	Total No- Personal	TOTAL
Capítulo 1 - Oficina del Secretario General											
Oficina del Secretario General (14A)	\$ 1,845.5	\$ -	\$ -	\$ -	\$ -	\$ -	\$ -	\$ 250.0	\$ -	\$ 250.0	\$ 2,095.5
Oficina de Protocolo (14B)	617.1	-	-	-	-	-	-	-	-	-	617.1
Total Capítulo 1 - Oficina del Secretario General	\$ 2,462.6	\$ -	\$ -	\$ -	\$ -	\$ -	\$ -	\$ 250.0	\$ -	\$ 250.0	\$ 2,712.6
Capítulo 2 - Oficina del Secretario General Adjunto											
Oficina del Secretario General Adjunto (24A)	\$ 1,846.6	\$ -	\$ -	\$ 40.3	\$ 3.2	\$ 1.4	\$ 13.9	\$ 137.9	\$ 15.3	\$ 212.0	\$ 2,058.6
Oficina de la Secretaría de la Asamblea General, la Reunión de Consulta, el Consejo Permanente y Órganos Subsidiarios (24B)	1,152.8	-	-	-	2.0	0.5	-	44.6	9.3	56.4	1,209.2
Oficina de Coordinación de las Oficinas y Unidades de la Secretaría General en los Estados Miembros (24C)	3,653.5	-	-	9.6	2.9	124.7	403.2	265.1	104.5	910.0	4,563.5
Conferencias y Reuniones (24D)	2,447.2	-	-	-	-	2.2	-	387.3	35.6	425.0	2,872.2
Asamblea General Ordinaria (24E)	-	-	-	-	-	-	-	-	110.0	110.0	110.0
Reuniones del Consejo Permanente (24F)	-	-	-	-	-	-	-	-	291.0	291.0	291.0
Reuniones de la Comisión Preparatoria (24G)	-	-	-	-	-	-	-	-	33.3	33.3	33.3
Reuniones de la Comisión General (24H)	-	-	-	-	-	-	-	-	20.0	20.0	20.0
Reuniones de la CAJP (24I)	-	-	-	-	-	-	-	-	100.0	100.0	100.0
Reuniones de la CSH (24J)	-	-	-	-	-	-	-	-	100.0	100.0	100.0
Reuniones de la CAAP (24K)	-	-	-	-	-	-	-	-	99.8	99.8	99.8
Asamblea General Extraordinaria (24L)	-	-	-	-	-	-	-	-	-	-	-
Reuniones de la CISC (24M)	-	-	-	-	-	-	-	-	25.0	25.0	25.0
Reuniones del CIDI (24N)	-	-	-	-	-	-	-	-	90.0	90.0	90.0
Total Capítulo 2 - Oficina del Secretario General Adjunto	\$ 9,100.1	\$ -	\$ -	\$ 49.9	\$ 8.1	\$ 128.7	\$ 417.1	\$ 834.9	\$ 1,033.8	\$ 2,472.5	\$ 11,572.6
Capítulo 3 - Organismos Principales y Especializados											
Secretaría de la Corte Interamericana de Derechos Humanos (34A)	\$ -	\$ -	\$ -	\$ -	\$ -	\$ -	\$ -	\$ -	\$ 5,024.0	\$ 5,024.0	\$ 5,024.0
Secretaría Ejecutiva de la Comisión Interamericana de Derechos Humanos (CIDH) (34B)	7,177.0	-	-	727.1	92.1	158.9	115.3	1,933.6	52.8	3,079.8	10,256.8
Secretaría de la Comisión Interamericana de Mujeres (CIM) (34C)	1,426.6	-	-	23.8	44.0	8.3	-	105.9	13.0	195.0	1,621.6
Dirección General del Instituto Interamericano del Niño, la Niña y Adolescentes (34D)	512.0	-	-	78.9	9.8	10.0	47.3	309.7	3.7	459.4	971.4
Comité Jurídico Interamericano (CJI) (34E)	45.8	-	-	144.4	8.0	3.6	30.0	95.6	-	281.6	327.4
Secretaría de la Comisión Interamericana de Telecomunicaciones (CITEL) (34F)	457.1	-	-	16.0	1.7	5.0	-	108.8	8.7	140.2	597.3
Reuniones de la Asamblea de la CITEL (34G)	-	-	-	-	-	-	-	-	49.6	49.6	49.6
Junta Interamericana de Defensa (JID) [1] (34H)	-	-	-	-	-	-	-	-	745.4	745.4	745.4
Fundación Panamericana para el Desarrollo (34I)	-	-	-	-	-	-	-	-	66.1	66.1	66.1
Fundación para las Américas (34J)	228.6	-	-	-	-	-	-	-	-	-	228.6
JID- Mantenimiento de Casa del Soldado (34K)	-	-	-	-	-	-	-	-	131.7	131.7	131.7
Total Capítulo 3 - Organismos Principales y Especializados	\$ 9,847.2	\$ -	\$ -	\$ 990.1	\$ 155.6	\$ 185.8	\$ 192.6	\$ 2,553.6	\$ 6,095.0	\$ 10,172.8	\$ 20,020.0

Fondo Regular 2022 (continuación....)
Por objeto de gasto

Cuadro (en miles)

	Total Personal (1)	Personal no recurrentes (2)	Becas (3)	Viajes (4)	Documentos (5)	Equipo (6)	Edificios (7)	Contratos (8)	Otros (9)	Total No- Personal	TOTAL
Capítulo 4 - Consejería Estratégica para el Desarrollo Organizacional y la Gestión por Resultados											
Oficina de la Consejería Estratégica para el Desarrollo Organizacional y la Gestión por Resultados (44A)	\$ 464.1	\$ -	\$ -	\$ -	\$ 5.0	\$ 2.1	\$ -	\$ -	\$ 3.0	\$ 10.0	\$ 474.1
Departamento de Prensa y Comunicación (44C)	838.3	-	-	-	-	-	-	48.4	20.0	68.4	906.7
Departamento de Relaciones Externas e Institucionales (44E)	388.8	-	-	-	-	-	-	-	4.7	4.7	393.5
Total Capítulo 4 - Consejería Estratégica para el Desarrollo Organizacional y la Gestión por Result:	\$ 1,691.2	\$ -	\$ -	\$ -	\$ 5.0	\$ 2.1	\$ -	\$ 48.4	\$ 27.7	\$ 83.1	\$ 1,774.3
Capítulo 5 - Secretaría de acceso a derechos y equidad											
Secretaría de Acceso a Derechos y Equidad (54A)	\$ 457.8	\$ -	\$ -	\$ -	\$ -	\$ -	\$ -	\$ -	\$ 25.0	\$ 25.0	\$ 482.8
Departamento de Inclusión Social (54B)	1,229.4	-	-	-	-	-	-	-	-	-	1,229.4
Total Capítulo 5 - Secretaría de acceso a derechos y equidad	\$ 1,687.2	\$ -	\$ -	\$ -	\$ -	\$ -	\$ -	\$ -	\$ 25.0	\$ 25.0	\$ 1,712.2
Capítulo 6 - Secretaría para el Fortalecimiento de la Democracia											
Secretaría para el Fortalecimiento de la Democracia (64A)	\$ 949.7	\$ -	\$ -	\$ 35.0	\$ 2.3	\$ 3.5	\$ -	\$ 147.0	\$ 16.0	\$ 203.8	\$ 1,153.5
Departamento para la Cooperación y Observación Electoral (64C)	1,370.7	-	-	34.5	4.0	3.5	-	48.6	2.0	92.6	1,463.3
Departamento de Sustentabilidad Democrática y Misiones Especiales (64D)	633.0	-	-	18.5	0.5	-	-	5.4	-	24.4	657.4
Departamento para la Promoción de la Paz y de Coordinación con Gobiernos Subnacionales (64F)	219.0	-	-	-	-	-	-	-	-	-	219.0
Total Capítulo 6 - Secretaría para el Fortalecimiento de la Democracia	\$ 3,172.5	\$ -	\$ -	\$ 88.0	\$ 6.8	\$ 7.0	\$ -	\$ 201.0	\$ 18.0	\$ 320.8	\$ 3,493.3
Capítulo 7 - Secretaría Ejecutiva para el Desarrollo Integral											
Secretaría Ejecutiva para el Desarrollo Integral (74A)	\$ 1,466.8	\$ -	\$ -	\$ 34.8	\$ 8.2	\$ 22.5	\$ -	\$ 232.6	\$ 11.9	\$ 310.0	\$ 1,776.8
Departamento de Desarrollo Económico (74C)	1,434.4	-	-	17.6	6.0	12.0	-	47.2	12.0	94.8	1,529.2
Departamento de Desarrollo Humano y Empleo (74D)	1,291.2	-	1,660.5	24.3	3.0	4.1	-	72.8	11.0	1,775.7	3,066.9
Reuniones Ministeriales del CIDI y Comisiones Interamericanas (74F)	-	-	-	-	-	-	-	-	149.8	149.8	149.8
Secretaría de la Comisión Interamericana de Puertos (74G)	210.6	-	-	2.0	-	1.4	-	0.3	-	3.7	214.3
Departamento de Desarrollo Sostenible (74I)	803.1	-	-	1.6	13.0	-	-	16.4	4.0	35.0	838.1
Total Capítulo 7 - Secretaría Ejecutiva para el Desarrollo Integral	\$ 5,206.2	\$ -	\$ 1,660.5	\$ 80.3	\$ 30.2	\$ 40.0	\$ -	\$ 369.3	\$ 188.7	\$ 2,369.0	\$ 7,575.2

Fondo Regular 2022 (continuación....)
Por objeto de gasto

Cuadro (en miles)

	Total Personal (1)	Personal no recurrentes (2)	Becas (3)	Viajes (4)	Documentos (5)	Equipo (6)	Edificios (7)	Contratos (8)	Otros (9)	Total No- Personal	TOTAL
Capítulo 8 - Secretaría de Seguridad Multidimensional											
Secretaría de Seguridad Multidimensional (84A)	\$ 889.2	\$ -	\$ -	\$ 2.8	\$ 2.5	\$ 1.6	\$ -	\$ 2.0	\$ 12.4	\$ 21.3	\$ 910.5
Secretaría del Comité Interamericano contra el Terrorismo (CICTE) (84D)	489.0	-	-	7.8	4.0	7.5	-	31.1	7.1	57.5	546.5
Departamento de Seguridad Pública (84E)	812.5	-	-	17.7	6.3	3.9	-	25.6	5.9	59.4	871.9
Reuniones de Seguridad Multidimensional (84F)	-	-	-	-	-	-	-	-	42.0	42.0	42.0
Secretaría Ejecutiva de la Comisión Interamericana para el Control del Abuso de Drogas (CICAD) (84G)	933.9	-	-	16.9	11.9	24.5	-	96.2	15.9	165.4	1,099.3
Departamento contra la Delincuencia Organizada Transnacional (84H)	363.8	-	-	13.7	4.9	2.7	-	8.0	3.7	33.0	396.8
Total Capítulo 8 - Secretaría de Seguridad Multidimensional	\$ 3,488.5	\$ -	\$ -	\$ 58.9	\$ 29.6	\$ 40.2	\$ -	\$ 162.9	\$ 87.0	\$ 378.6	\$ 3,867.1
Capítulo 9 - Secretaría de Asuntos Hemisféricos											
Secretaría de Asuntos Hemisféricos (94A)	\$ 535.4	\$ -	\$ -	\$ 16.2	\$ 1.0	\$ 0.8	\$ -	\$ 1.0	\$ 1.0	\$ 20.0	\$ 555.4
Departamento para la Gestión Pública Efectiva (94B)	618.8	-	-	13.6	2.0	-	-	85.8	-	101.4	720.2
Departamento de Iniciativas Hemisféricas y Diplomacia Pública (94C)	-	-	-	-	-	-	-	-	-	-	-
Museo de Arte de las Américas (94D)	370.8	-	-	-	-	-	-	5.2	-	5.2	376.0
Secretaría de Cumbres (94E)	212.8	-	-	-	-	4.0	-	0.3	-	4.3	217.1
Biblioteca Colón (94F)	286.2	-	-	-	0.5	1.5	6.8	61.6	6.8	77.2	363.4
Total Capítulo 9 - Secretaría de Asuntos Hemisféricos	\$ 2,023.9	\$ -	\$ -	\$ 29.8	\$ 3.5	\$ 6.3	\$ 6.8	\$ 153.9	\$ 7.8	\$ 208.1	\$ 2,232.0
Capítulo 10 - Secretaría de Asuntos Jurídicos											
Secretaría de Asuntos Jurídicos (104A)	\$ 784.4	\$ -	\$ -	\$ -	\$ -	\$ -	\$ -	\$ 29.0	\$ -	\$ 29.0	\$ 813.4
Departamento de Asesoría Legal (104B)	1,224.4	-	-	-	0.5	0.3	-	14.2	-	15.0	1,239.4
Departamento de Derecho Internacional (104C)	1,121.6	-	-	-	-	-	-	29.0	-	29.0	1,150.6
Reuniones de la REMJA (104E)	-	-	-	-	-	-	-	-	-	-	-
Departamento de Cooperación Jurídica (104F)	727.7	-	-	-	0.5	0.5	-	11.4	2.6	15.0	742.7
Total Capítulo 10 - Secretaría de Asuntos Jurídicos	\$ 3,858.2	\$ -	\$ -	\$ -	\$ 1.0	\$ 0.8	\$ -	\$ 83.6	\$ 2.6	\$ 88.0	\$ 3,946.2
Capítulo 11 - Secretaría de Administración y Finanzas											
Secretaría de Administración y Finanzas (114A)	\$ 569.2	\$ -	\$ -	\$ 1.7	\$ 1.8	\$ 1.2	\$ -	\$ -	\$ 7.3	\$ 12.0	\$ 581.2
Departamento de Recursos Humanos (114B)	2,452.2	-	-	-	4.0	6.7	-	39.2	10.6	60.4	2,512.6
Departamento de Servicios Financieros (114C)	2,336.5	-	-	-	7.4	0.3	-	38.7	16.2	62.6	2,399.1
Departamento de Servicios de Información y Tecnología (114D)	1,694.3	-	-	-	1.5	6.9	-	18.0	40.0	66.4	1,760.7
Departamento de Servicios de Compras y Supervisión de la Gestión (114E)	1,362.4	-	-	-	-	6.2	-	124.0	8.8	139.0	1,501.4
Departamento de Servicios Generales (114F)	1,359.1	-	-	-	-	1.0	-	36.0	3.0	40.0	1,399.1
Total Capítulo 11 - Secretaría de Administración y Finanzas	\$ 9,773.7	\$ -	\$ -	\$ 1.7	\$ 14.7	\$ 22.3	\$ -	\$ 255.8	\$ 85.9	\$ 380.4	\$ 10,154.1

Fondo Regular 2022 (continuación....)
Por objeto de gasto

Cuadro (en miles)

	Total Personal (1)	Personal no recurrentes (2)	Becas (3)	Viajes (4)	Documentos (5)	Equipo (6)	Edificios (7)	Contratos (8)	Otros (9)	Total No- Personal	TOTAL
Capítulo 12 - Infraestructura Básica y Costos Comunes											
OEA Servicios de Tecnología e Infraestructura de Redes (124A)	\$ -	\$ -	\$ -	\$ -	\$ -	\$ -	\$ -	\$ -	\$ 1,208.1	\$ 1,208.1	\$ 1,208.1
Equipos de Oficina y Suministros (124B)	-	-	-	-	-	-	-	-	25.0	25.0	25.0
OEA Mantenimiento de Sistemas Internos de Control de Gestión (124C)	-	-	-	-	-	-	-	-	307.2	307.2	307.2
Administración y Mantenimiento de Edificios (124D)	89.6	-	-	-	2.3	10.0	739.3	90.1	25.9	867.6	957.2
Seguros Generales (124E)	-	-	-	-	-	-	-	-	368.8	368.8	368.8
Auditoría de puestos (124F) (124F)	-	-	-	-	-	-	-	-	36.0	36.0	36.0
Reclutamiento y Transferencias (124G)	-	-	-	-	-	-	-	-	178.6	178.6	178.6
Terminaciones y Repatriaciones (124H)	-	-	-	-	-	-	-	-	557.6	557.6	557.6
Viaje al País de Origen (124I)	-	-	-	-	-	-	-	-	229.3	229.3	229.3
Subsidio de Educación e Idiomas y Exámenes Médicos (124J)	-	-	-	-	-	-	-	-	42.7	42.7	42.7
Pensiones para Ejecutivos Retirados y Seguro Médico y de Vida para Funcionarios Retirados (124K)	-	-	-	-	-	-	-	-	3,802.8	3,802.8	3,802.8
Desarrollo de Recursos Humanos (124L)	-	-	-	-	-	-	-	-	47.0	47.0	47.0
Contribución a la Asociación de Personal (124M)	-	-	-	-	-	-	-	-	4.6	4.6	4.6
Contribución a la AROAS (124N)	-	-	-	-	-	-	-	-	4.6	4.6	4.6
Licencias de OAS CORE (124S)	-	-	-	-	-	-	-	-	150.0	150.0	150.0
Servicios de Limpieza (124U)	-	-	-	-	-	-	-	-	923.1	923.1	923.1
Servicio de Seguridad (124V)	-	-	-	-	-	-	-	-	763.1	763.1	763.1
Servicios de Infraestructura de Telecomunicaciones de la OEA (124Y)	-	-	-	-	-	-	-	-	256.8	256.8	256.8
Servicios Públicos (124Z)	-	-	-	-	-	-	-	-	766.0	766.0	766.0
Total Capítulo 12 - Infraestructura Básica y Costos Comunes	\$ 89.6	\$ -	\$ -	\$ -	\$ 2.3	\$ 10.0	\$ 739.3	\$ 90.1	\$ 9,697.3	\$ 10,538.9	\$ 10,628.5
Capítulo 13 - Organismos de Control y Supervisión											
Secretaría del Tribunal Administrativo de la OEA (TRIBAD) (133A)	\$ 235.8	\$ -	\$ -	\$ -	\$ -	\$ -	\$ -	\$ -	\$ -	\$ -	\$ 235.8
Oficina del Inspector General (134B)	768.4	-	-	-	1.0	-	-	32.3	-	33.3	801.7
Junta de Auditores Externos (134C)	-	-	-	-	-	-	-	-	74.8	74.8	74.8
Ombudsperson (134D)	177.4	-	-	2.4	2.0	1.0	2.0	13.7	1.2	22.3	199.7
Total Capítulo 13 - Organismos de Control y Supervisión	\$ 1,181.5	\$ -	\$ -	\$ 2.4	\$ 3.0	\$ 1.0	\$ 2.0	\$ 46.0	\$ 76.0	\$ 130.4	\$ 1,311.9
Total	\$ 53,582.4	\$ -	\$ 1,660.5	\$ 1,301.1	\$ 259.8	\$ 444.2	\$ 1,357.8	\$ 5,049.5	\$ 17,344.7	\$ 27,417.6	\$ 81,000.0

Recuperación de Costos Indirectos 2022
Por objeto de gasto

Cuadro (en miles)

	Total Personal (1)	Personal no recurrentes (2)	Becas (3)	Viajes (4)	Documentos (5)	Equipo (6)	Edificios (7)	Contratos (8)	Otros (9)	Total No-Personal	TOTAL
Capítulo 1 - Oficina del Secretario General											
Oficina del Secretario General (14A)	\$ -	\$ -	\$ -	\$ 0.5	\$ 2.6	\$ 2.3	\$ -	\$ -	\$ 20.1	\$ 25.5	\$ 25.5
Oficina de Protocolo (14B)	-	-	-	-	-	-	-	-	-	-	-
Total Capítulo 1 - Oficina del Secretario General	\$ -	\$ -	\$ -	\$ 0.5	\$ 2.6	\$ 2.3	\$ -	\$ -	\$ 20.1	\$ 25.5	\$ 25.5
Capítulo 2 - Oficina del Secretario General Adjunto											
Oficina del Secretario General Adjunto (24A)	\$ -	\$ -	\$ -	\$ -	\$ -	\$ -	\$ -	\$ -	\$ -	\$ -	\$ -
Oficina de la Secretaría de la Asamblea General, la Reunión de Consulta, el Consejo Permanente y Órganos Subsidiarios (24B)	-	-	-	-	-	-	-	-	-	-	-
Oficina de Coordinación de las Oficinas y Unidades de la Secretaría General en los Estados Miembros (24C)	-	-	-	-	-	-	-	-	-	-	-
Conferencias y Reuniones (24D)	-	-	-	-	-	-	-	-	-	-	-
Asamblea General Ordinaria (24E)	-	-	-	-	-	-	-	-	-	-	-
Reuniones del Consejo Permanente (24F)	-	-	-	-	-	-	-	-	-	-	-
Reuniones de la Comisión Preparatoria (24G)	-	-	-	-	-	-	-	-	-	-	-
Reuniones de la Comisión General (24H)	-	-	-	-	-	-	-	-	-	-	-
Reuniones de la CAJP (24I)	-	-	-	-	-	-	-	-	-	-	-
Reuniones de la CSH (24J)	-	-	-	-	-	-	-	-	-	-	-
Reuniones de la CAAP (24K)	-	-	-	-	-	-	-	-	-	-	-
Asamblea General Extraordinaria (24L)	-	-	-	-	-	-	-	-	-	-	-
Reuniones de la CISC (24M)	-	-	-	-	-	-	-	-	-	-	-
Reuniones del CIDI (24N)	-	-	-	-	-	-	-	-	-	-	-
Total Capítulo 2 - Oficina del Secretario General Adjunto	\$ -	\$ -	\$ -	\$ -	\$ -	\$ -	\$ -	\$ -	\$ -	\$ -	\$ -
Capítulo 3 - Organismos Principales y Especializados											
Secretaría de la Corte Interamericana de Derechos Humanos (34A)	\$ -	\$ -	\$ -	\$ -	\$ -	\$ -	\$ -	\$ -	\$ -	\$ -	\$ -
Secretaría Ejecutiva de la Comisión Interamericana de Derechos Humanos (CIDH) (34B)	77.9	-	-	-	-	-	-	-	13.0	13.0	90.9
Secretaría de la Comisión Interamericana de Mujeres (CIM) (34C)	-	-	-	-	-	-	-	74.9	-	74.9	74.9
Dirección General del Instituto Interamericano del Niño, la Niña y Adolescentes (34D)	-	-	-	3.7	6.6	-	-	2.0	2.5	14.8	14.8
Comité Jurídico Interamericano (CJI) (34E)	-	-	-	-	-	-	-	-	-	-	-
Secretaría de la Comisión Interamericana de Telecomunicaciones (CITEL) (34F)	-	-	-	-	-	-	-	20.6	5.1	25.7	25.7
Reuniones de la Asamblea de la CITEL (34G)	-	-	-	-	-	-	-	14.3	-	14.3	14.3
Junta Interamericana de Defensa (JID) [1] (34H)	-	-	-	-	-	-	-	-	-	-	-
Fundación Panamericana para el Desarrollo (34I)	-	-	-	-	-	-	-	-	-	-	-
Fundación para las Américas (34J)	-	-	-	-	-	-	-	-	-	-	-
JID- Mantenimiento de Casa del Soldado (34K)	-	-	-	-	-	-	-	-	-	-	-
Total Capítulo 3 - Organismos Principales y Especializados	\$ 77.9	\$ -	\$ -	\$ 3.7	\$ 6.6	\$ -	\$ -	\$ 111.8	\$ 20.7	\$ 142.7	\$ 220.6

Recuperación de Costos Indirectos 2022 (continuación....)
Por objeto de gasto

Cuadro (en miles)

	Total Personal (1)	Personal no recurrentes (2)	Becas (3)	Viajes (4)	Documentos (5)	Equipo (6)	Edificios (7)	Contratos (8)	Otros (9)	Total No-Personal	TOTAL
Capítulo 4 - Consejería Estratégica para el Desarrollo Organizacional y la Gestión por Resultados											
Oficina de la Consejería Estratégica para el Desarrollo Organizacional y la Gestión por Resultados	\$ 167.4	\$ -	\$ -	\$ -	\$ -	\$ -	\$ -	\$ 47.9	\$ 43.4	\$ 91.3	\$ 258.7
Departamento de Prensa y Comunicación (44C)	120.1	-	-	-	-	-	-	13.5	-	13.5	133.6
Departamento de Relaciones Externas e Institucionales (44E)	-	-	-	-	-	-	-	49.2	-	49.2	49.2
Total Capítulo 4 - Consejería Estratégica para el Desarrollo Organizacional y la Gestión por Resultados	\$ 287.5	\$ -	\$ -	\$ -	\$ -	\$ -	\$ -	\$ 110.6	\$ 43.4	\$ 154.0	\$ 441.5
Capítulo 5 - Secretaría de acceso a derechos y equidad											
Secretaría de Acceso a Derechos y Equidad (54A)	\$ -	\$ -	\$ -	\$ -	\$ -	\$ -	\$ -	\$ -	\$ -	\$ -	\$ -
Departamento de Inclusión Social (54B)	-	-	-	-	-	-	-	-	-	-	-
Total Capítulo 5 - Secretaría de acceso a derechos y equidad	\$ -	\$ -	\$ -	\$ -	\$ -	\$ -	\$ -	\$ -	\$ -	\$ -	\$ -
Capítulo 6 - Secretaría para el Fortalecimiento de la Democracia											
Secretaría para el Fortalecimiento de la Democracia (64A)	\$ 626.9	\$ -	\$ -	\$ -	\$ -	\$ -	\$ -	\$ 128.8	\$ 162.8	\$ 291.6	\$ 918.5
Departamento para la Cooperación y Observación Electoral (64C)	-	-	-	-	-	-	-	-	-	-	-
Departamento de Sustentabilidad Democrática y Misiones Especiales (64D)	-	-	-	-	-	-	-	-	-	-	-
Departamento para la Promoción de la Paz y de Coordinación con Gobiernos Subnacionales (64F)	-	-	-	-	-	-	-	-	-	-	-
Total Capítulo 6 - Secretaría para el Fortalecimiento de la Democracia	\$ 626.9	\$ -	\$ -	\$ -	\$ -	\$ -	\$ -	\$ 128.8	\$ 162.8	\$ 291.6	\$ 918.5
Capítulo 7 - Secretaría Ejecutiva para el Desarrollo Integral											
Secretaría Ejecutiva para el Desarrollo Integral (74A)	\$ 267.2	\$ -	\$ -	\$ -	\$ -	\$ -	\$ -	\$ -	\$ 15.7	\$ 15.7	\$ 282.9
Departamento de Desarrollo Económico (74C)	-	-	-	-	-	-	-	-	-	-	-
Departamento de Desarrollo Humano y Empleo (74D)	-	-	-	-	-	-	-	-	-	-	-
Reuniones Ministeriales del CIDI y Comisiones Interamericanas (74F)	-	-	-	-	-	-	-	-	-	-	-
Secretaría de la Comisión Interamericana de Puertos (74G)	-	-	-	-	-	-	-	-	-	-	-
Departamento de Desarrollo Sostenible (74I)	-	-	-	-	-	-	-	-	-	-	-
Total Capítulo 7 - Secretaría Ejecutiva para el Desarrollo Integral	\$ 267.2	\$ -	\$ -	\$ -	\$ -	\$ -	\$ -	\$ -	\$ 15.7	\$ 15.7	\$ 282.9

Recuperación de Costos Indirectos 2022 (continuación....)
Por objeto de gasto

Cuadro (en miles)

	Total Personal (1)	Personal no recurrentes (2)	Becas (3)	Viajes (4)	Documentos (5)	Equipo (6)	Edificios (7)	Contratos (8)	Otros (9)	Total No-Personal	TOTAL
Capítulo 8 - Secretaría de Seguridad Multidimensional											
Secretaría de Seguridad Multidimensional (84A)	\$ 309.8	\$ -	\$ -	\$ 1.0	\$ 0.5	\$ 7.5	\$ -	\$ -	\$ 7.3	\$ 16.3	\$ 326.1
Secretaría del Comité Interamericano contra el Terrorismo (CICTE) (84D)	152.5	-	-	-	-	-	-	-	-	-	152.5
Departamento de Seguridad Pública (84E)	86.1	-	-	-	-	-	-	-	-	-	86.1
Reuniones de Seguridad Multidimensional (84F)	-	-	-	-	-	-	-	-	-	-	-
Secretaría Ejecutiva de la Comisión Interamericana para el Control del Abuso de Drogas (CICAD) (84G)	86.8	-	-	-	-	-	-	120.0	15.0	135.0	221.8
Departamento contra la Delincuencia Organizada Transnacional (84H)	-	-	-	-	-	-	-	-	-	-	-
Total Capítulo 8 - Secretaría de Seguridad Multidimensional	\$ 635.2	\$ -	\$ -	\$ 1.0	\$ 0.5	\$ 7.5	\$ -	\$ 120.0	\$ 22.3	\$ 151.3	\$ 786.5
Capítulo 9 - Secretaría de Asuntos Hemisféricos											
Secretaría de Asuntos Hemisféricos (94A)	\$ -	\$ -	\$ -	\$ -	\$ -	\$ -	\$ -	\$ 30.8	\$ -	\$ 30.8	\$ 30.8
Departamento para la Gestión Pública Efectiva (94B)	-	-	-	-	-	-	-	-	-	-	-
Departamento de Iniciativas Hemisféricas y Diplomacia Pública (94C)	-	-	-	-	-	-	-	-	-	-	-
Museo de Arte de las Américas (94D)	-	-	-	-	-	-	-	-	-	-	-
Secretaría de Cumbres (94E)	-	-	-	-	-	-	-	-	-	-	-
Biblioteca Colón (94F)	-	-	-	-	-	-	-	-	-	-	-
Total Capítulo 9 - Secretaría de Asuntos Hemisféricos	\$ -	\$ -	\$ -	\$ -	\$ -	\$ -	\$ -	\$ 30.8	\$ -	\$ 30.8	\$ 30.8
Capítulo 10 - Secretaría de Asuntos Jurídicos											
Secretaría de Asuntos Jurídicos (104A)	\$ -	\$ -	\$ -	\$ 0.4	\$ -	\$ -	\$ -	\$ 6.3	\$ -	\$ 6.7	\$ 6.7
Departamento de Asesoría Legal (104B)	-	-	-	-	-	-	-	-	-	-	-
Departamento de Derecho Internacional (104C)	-	-	-	-	-	-	-	-	-	-	-
Reuniones de la REMJA (104E)	-	-	-	-	-	-	-	-	-	-	-
Departamento de Cooperación Jurídica (104F)	-	-	-	-	-	-	-	-	-	-	-
Total Capítulo 10 - Secretaría de Asuntos Jurídicos	\$ -	\$ -	\$ -	\$ 0.4	\$ -	\$ -	\$ -	\$ 6.3	\$ -	\$ 6.7	\$ 6.7
Capítulo 11 - Secretaría de Administración y Finanzas											
Secretaría de Administración y Finanzas (114A)	\$ -	\$ -	\$ -	\$ -	\$ -	\$ -	\$ -	\$ -	\$ -	\$ -	\$ -
Departamento de Recursos Humanos (114B)	-	-	-	-	-	-	-	165.6	-	165.6	165.6
Departamento de Servicios Financieros (114C)	734.3	-	-	-	-	-	-	-	-	-	734.3
Departamento de Servicios de Información y Tecnología (114D)	-	-	-	-	-	-	-	-	-	-	-
Departamento de Servicios de Compras y Supervisión de la Gestión (114E)	711.5	-	-	-	-	-	-	-	40.4	40.4	751.9
Departamento de Servicios Generales (114F)	99.9	-	-	-	-	-	-	-	-	-	99.9
Total Capítulo 11 - Secretaría de Administración y Finanzas	\$ 1,545.7	\$ -	\$ -	\$ -	\$ -	\$ -	\$ -	\$ 165.6	\$ 40.4	\$ 206.0	\$ 1,751.6

Recuperación de Costos Indirectos 2022 (continuación....)
Por objeto de gasto

Cuadro (en miles)

	Total Personal (1)	Personal no recurrentes (2)	Becas (3)	Viajes (4)	Documentos (5)	Equipo (6)	Edificios (7)	Contratos (8)	Otros (9)	Total No-Personal	TOTAL
Capítulo 12 - Infraestructura Básica y Costos Comunes											
OEA Servicios de Tecnología e Infraestructura de Redes (124A)	\$ -	\$ -	\$ -	\$ -	\$ -	\$ -	\$ -	\$ -	\$ -	\$ -	\$ -
Equipos de Oficina y Suministros (124B)	-	-	-	-	-	-	-	-	-	-	-
OEA Mantenimiento de Sistemas Internos de Control de Gestión (124C)	-	-	-	-	-	-	-	250.0	-	250.0	250.0
Administración y Mantenimiento de Edificios (124D)	-	-	-	-	-	-	500.2	-	-	500.2	500.2
Seguros Generales (124E)	-	-	-	-	-	-	-	-	50.0	50.0	50.0
Auditoría de puestos (124F) (124F)	-	-	-	-	-	-	-	-	-	-	-
Reclutamiento y Transferencias (124G)	-	-	-	-	-	-	-	-	-	-	-
Terminaciones y Repatriaciones (124H)	-	50.0	-	-	-	-	-	-	-	50.0	50.0
Viaje al País de Origen (124I)	-	-	-	10.0	-	-	-	-	-	10.0	10.0
Subsidio de Educación e Idiomas y Exámenes Médicos (124J)	-	-	-	-	-	-	-	-	-	-	-
Pensiones para Ejecutivos Retirados y Seguro Médico y de Vida para Funcionarios Retirados (124K)	-	-	-	-	-	-	-	-	-	-	-
Desarrollo de Recursos Humanos (124L)	-	-	-	-	-	-	-	-	-	-	-
Contribución a la Asociación de Personal (124M)	-	-	-	-	-	-	-	-	-	-	-
Contribución a la AROAS (124N)	-	-	-	-	-	-	-	-	-	-	-
Licencias de OAS CORE (124S)	-	-	-	-	-	-	-	-	400.0	400.0	400.0
Servicios de Limpieza (124U)	-	-	-	-	-	-	404.8	-	86.2	491.0	491.0
Servicio de Seguridad (124V)	-	-	-	-	-	-	334.8	-	-	334.8	334.8
Servicios de Infraestructura de Telecomunicaciones de la OEA (124Y)	-	-	-	-	-	-	-	-	-	-	-
Servicios Públicos (124Z)	-	-	-	-	-	-	309.1	-	82.0	391.1	391.1
Total Capítulo 12 - Infraestructura Básica y Costos Comunes	\$ -	\$ 50.0	\$ -	\$ 10.0	\$ -	\$ -	\$ 1,548.9	\$ 250.0	\$ 618.2	\$ 2,477.1	\$ 2,477.1
Capítulo 13 - Organismos de Control y Supervisión											
Secretaría del Tribunal Administrativo de la OEA (TRIBAD) (133A)	\$ -	\$ -	\$ -	\$ 10.9	\$ -	\$ -	\$ -	\$ 28.1	\$ -	\$ 39.0	\$ 39.0
Oficina del Inspector General (134B)	-	-	-	-	-	-	-	68.3	-	68.3	68.3
Junta de Auditores Externos (134C)	-	-	-	-	-	-	-	83.1	-	83.1	83.1
Ombudsperson (134D)	-	-	-	-	-	-	-	59.9	-	59.9	59.9
Total Capítulo 13 - Organismos de Control y Supervisión	\$ -	\$ -	\$ -	\$ 10.9	\$ -	\$ -	\$ -	\$ 239.4	\$ -	\$ 250.3	\$ 250.3
Total	\$ 3,440.4	\$ 50.0	\$ -	\$ 26.4	\$ 9.6	\$ 9.8	\$ 1,548.9	\$ 1,163.2	\$ 943.6	\$ 3,751.6	\$ 7,192.0

Fondos Específicos 2022
Por objeto de gasto

Cuadro (en miles)

	Total Personal (1)	Personal no recurrentes (2)	Becas (3)	Viajes (4)	Documentos (5)	Equipo (6)	Edificios (7)	Contratos (8)	Otros (9)	Total No- Personal	TOTAL
Capítulo 1 - Oficina del Secretario General											
Oficina del Secretario General (14A)	\$ -	\$ -	\$ -	\$ -	\$ -	\$ -	\$ -	\$ -	\$ -	\$ -	\$ -
Oficina de Protocolo (14B)	-	-	-	-	-	-	-	-	-	-	-
Total Capítulo 1 - Oficina del Secretario General	\$ -	\$ -	\$ -	\$ -	\$ -	\$ -	\$ -	\$ -	\$ -	\$ -	\$ -
Capítulo 2 - Oficina del Secretario General Adjunto											
Oficina del Secretario General Adjunto (24A)	\$ -	\$ -	\$ -	\$ -	\$ -	\$ -	\$ -	\$ -	\$ -	\$ -	\$ -
Oficina de la Secretaría de la Asamblea General, la Reunión de Consulta, el Consejo Permanente y Órganos Subsidiarios (24B)	-	-	-	-	-	-	-	-	-	-	-
Oficina de Coordinación de las Oficinas y Unidades de la Secretaría General en los Estados Miembros (24C)	-	-	-	-	-	-	-	-	-	-	-
Conferencias y Reuniones (24D)	-	-	-	-	-	-	-	-	-	-	-
Asamblea General Ordinaria (24E)	-	-	-	-	-	-	-	-	-	-	-
Reuniones del Consejo Permanente (24F)	-	-	-	-	-	-	-	-	-	-	-
Reuniones de la Comisión Preparatoria (24G)	-	-	-	-	-	-	-	-	-	-	-
Reuniones de la Comisión General (24H)	-	-	-	-	-	-	-	-	-	-	-
Reuniones de la CAJP (24I)	-	-	-	-	-	-	-	-	-	-	-
Reuniones de la CSH (24J)	-	-	-	-	-	-	-	-	-	-	-
Reuniones de la CAAP (24K)	-	-	-	-	-	-	-	-	-	-	-
Asamblea General Extraordinaria (24L)	-	-	-	-	-	-	-	-	-	-	-
Reuniones de la CISC (24M)	-	-	-	-	-	-	-	-	-	-	-
Reuniones del CIDI (24N)	-	-	-	-	-	-	-	-	-	-	-
Total Capítulo 2 - Oficina del Secretario General Adjunto	\$ -	\$ -	\$ -	\$ -	\$ -	\$ -	\$ -	\$ -	\$ -	\$ -	\$ -
Capítulo 3 - Organismos Principales y Especializados											
Secretaría de la Corte Interamericana de Derechos Humanos (34A)	\$ -	\$ -	\$ -	\$ -	\$ -	\$ -	\$ -	\$ -	\$ -	\$ -	\$ -
Secretaría Ejecutiva de la Comisión Interamericana de Derechos Humanos (CIDH) (34B)	2,496.5	-	108.0	283.0	231.9	109.0	-	5,920.7	32.6	6,685.2	9,181.7
Secretaría de la Comisión Interamericana de Mujeres (CIM) (34C)	-	-	-	16.1	15.0	1.0	-	262.9	-	295.0	295.0
Dirección General del Instituto Interamericano del Niño, la Niña y Adolescentes (34D)	-	-	-	-	-	-	-	7.0	-	7.0	7.0
Comité Jurídico Interamericano (CJI) (34E)	-	-	-	-	-	-	-	-	-	-	-
Secretaría de la Comisión Interamericana de Telecomunicaciones (CITEL) (34F)	245.4	-	-	92.2	-	67.0	-	137.7	-	296.9	542.3
Reuniones de la Asamblea de la CITEL (34G)	-	-	-	-	-	-	-	-	-	-	-
Junta Interamericana de Defensa (JID) [1] (34H)	-	-	-	-	-	-	-	-	-	-	-
Fundación Panamericana para el Desarrollo (34I)	-	-	-	-	-	-	-	-	-	-	-
Fundación para las Américas (34J)	-	-	-	-	-	-	-	-	-	-	-
JID- Mantenimiento de Casa del Soldado (34K)	-	-	-	-	-	-	-	-	-	-	-
Total Capítulo 3 - Organismos Principales y Especializados	\$ 2,741.9	\$ -	\$ 108.0	\$ 391.3	\$ 246.9	\$ 177.0	\$ -	\$ 6,328.3	\$ 32.6	\$ 7,284.1	\$ 10,026.0

Fondos Específicos 2022 (continuación....)
Por objeto de gasto

Cuadro (en miles)

	Total Personal (1)	Personal no recurrentes (2)	Becas (3)	Viajes (4)	Documentos (5)	Equipo (6)	Edificios (7)	Contratos (8)	Otros (9)	Total No-Personal	TOTAL
Capítulo 4 - Consejería Estratégica para el Desarrollo Organizacional y la Gestión por Resultados											
Oficina de la Consejería Estratégica para el Desarrollo Organizacional y la Gestión por Resultados:	\$ -	\$ -	\$ -	\$ -	\$ -	\$ -	\$ -	\$ -	\$ -	\$ -	\$ -
Departamento de Prensa y Comunicación (44C)	-	-	-	-	-	-	-	-	-	-	-
Departamento de Relaciones Externas e Institucionales (44E)	-	-	-	-	-	-	-	-	-	-	-
Total Capítulo 4 - Consejería Estratégica para el Desarrollo Organizacional y la Gestión por Resultados	\$ -	\$ -	\$ -	\$ -	\$ -	\$ -	\$ -	\$ -	\$ -	\$ -	\$ -
Capítulo 5 - Secretaría de acceso a derechos y equidad											
Secretaría de Acceso a Derechos y Equidad (54A)	\$ -	\$ -	\$ -	\$ -	\$ -	\$ -	\$ -	\$ -	\$ -	\$ -	\$ -
Departamento de Inclusión Social (54B)	-	-	-	36.0	-	2.0	-	175.0	1.0	214.0	214.0
Total Capítulo 5 - Secretaría de acceso a derechos y equidad	\$ -	\$ -	\$ -	\$ 36.0	\$ -	\$ 2.0	\$ -	\$ 175.0	\$ 1.0	\$ 214.0	\$ 214.0
Capítulo 6 - Secretaría para el Fortalecimiento de la Democracia											
Secretaría para el Fortalecimiento de la Democracia (64A)	\$ -	\$ -	\$ -	\$ -	\$ -	\$ -	\$ -	\$ -	\$ -	\$ -	\$ -
Departamento para la Cooperación y Observación Electoral (64C)	207.4	-	-	1,479.4	91.3	827.5	-	1,878.6	130.0	4,406.7	4,614.1
Departamento de Sustentabilidad Democrática y Misiones Especiales (64D)	4,326.6	-	-	941.0	101.0	740.0	378.0	1,975.0	553.0	4,688.0	9,014.6
Departamento para la Promoción de la Paz y de Coordinación con Gobiernos Subnacionales (64F)	-	-	-	35.5	5.0	6.0	-	245.0	10.0	301.5	301.5
Total Capítulo 6 - Secretaría para el Fortalecimiento de la Democracia	\$ 4,534.0	\$ -	\$ -	\$ 2,455.9	\$ 197.3	\$ 1,573.5	\$ 378.0	\$ 4,098.6	\$ 693.0	\$ 9,396.2	\$ 13,930.2
Capítulo 7 - Secretaría Ejecutiva para el Desarrollo Integral											
Secretaría Ejecutiva para el Desarrollo Integral (74A)	\$ -	\$ -	\$ -	\$ -	\$ -	\$ -	\$ -	\$ -	\$ -	\$ -	\$ -
Departamento de Desarrollo Económico (74C)	149.9	-	-	403.0	45.0	40.0	-	492.0	-	980.0	1,129.9
Departamento de Desarrollo Humano y Empleo (74D)	485.7	1.8	209.2	278.8	5.3	5.2	-	788.4	44.3	1,332.9	1,818.6
Reuniones Ministeriales del CIDI y Comisiones Interamericanas (74F)	-	-	-	-	-	-	-	-	-	-	-
Secretaría de la Comisión Interamericana de Puertos (74G)	-	-	660.0	53.9	6.0	5.5	-	238.7	-	964.1	964.1
Departamento de Desarrollo Sostenible (74I)	632.1	-	-	297.5	22.0	4.0	-	900.0	19.3	1,242.8	1,874.9
Total Capítulo 7 - Secretaría Ejecutiva para el Desarrollo Integral	\$ 1,267.7	\$ 1.8	\$ 869.2	\$ 1,033.2	\$ 78.3	\$ 54.7	\$ -	\$ 2,419.1	\$ 63.6	\$ 4,519.8	\$ 5,787.5

Fondos Específicos 2022 (continuación....)
Por objeto de gasto

Cuadro (en miles)

	Total Personal (1)	Personal no recurrentes (2)	Becas (3)	Viajes (4)	Documentos (5)	Equipo (6)	Edificios (7)	Contratos (8)	Otros (9)	Total No-Personal	TOTAL
Capítulo 8 - Secretaría de Seguridad Multidimensional											
Secretaría de Seguridad Multidimensional (84A)	\$ -	\$ -	\$ -	\$ 2.0	\$ -	\$ -	\$ -	\$ -	\$ -	\$ 2.0	\$ 2.0
Secretaría del Comité Interamericano contra el Terrorismo (CICTE) (84D)	2,118.7	-	-	1,874.8	111.1	132.7	-	2,403.6	48.1	4,570.3	6,689.0
Departamento de Seguridad Pública (84E)	823.1	-	-	746.5	76.4	192.4	78.0	2,476.6	32.9	3,602.8	4,425.9
Reuniones de Seguridad Multidimensional (84F)	-	-	-	-	-	-	-	-	-	-	-
Secretaría Ejecutiva de la Comisión Interamericana para el Control del Abuso de Drogas (CICAD) (84G)	3,261.2	-	-	1,698.4	245.0	62.3	48.0	2,345.5	147.2	4,546.3	7,807.5
Departamento contra la Delincuencia Organizada Transnacional (84H)	536.7	-	-	609.0	133.0	18.0	-	974.0	16.0	1,750.0	2,286.7
Total Capítulo 8 - Secretaría de Seguridad Multidimensional	\$ 6,739.7	\$ -	\$ -	\$ 4,930.7	\$ 565.5	\$ 405.4	\$ 126.0	\$ 8,199.6	\$ 244.2	\$ 14,471.4	\$ 21,211.1
Capítulo 9 - Secretaría de Asuntos Hemisféricos											
Secretaría de Asuntos Hemisféricos (94A)	\$ -	\$ -	\$ -	\$ -	\$ -	\$ -	\$ -	\$ -	\$ -	\$ -	\$ -
Departamento para la Gestión Pública Efectiva (94B)	122.7	-	-	69.7	14.0	10.5	-	591.0	-	685.2	807.9
Departamento de Iniciativas Hemisféricas y Diplomacia Pública (94C)	-	-	-	-	-	-	-	-	-	-	-
Museo de Arte de las Américas (94D)	-	-	-	-	-	-	-	-	-	-	-
Secretaría de Cumbres (94E)	376.3	-	-	491.0	11.0	-	-	645.0	-	1,147.0	1,523.3
Biblioteca Colón (94F)	-	-	-	-	-	-	-	-	-	-	-
Total Capítulo 9 - Secretaría de Asuntos Hemisféricos	\$ 499.0	\$ -	\$ -	\$ 560.7	\$ 25.0	\$ 10.5	\$ -	\$ 1,236.0	\$ -	\$ 1,832.2	\$ 2,331.2
Capítulo 10 - Secretaría de Asuntos Jurídicos											
Secretaría de Asuntos Jurídicos (104A)	\$ -	\$ -	\$ -	\$ -	\$ -	\$ -	\$ -	\$ -	\$ -	\$ -	\$ -
Departamento de Asesoría Legal (104B)	-	-	-	-	-	-	-	-	-	-	-
Departamento de Derecho Internacional (104C)	-	-	-	-	-	-	-	-	-	-	-
Reuniones de la REMJA (104E)	-	-	-	-	-	-	-	-	-	-	-
Departamento de Cooperación Jurídica (104F)	103.7	-	-	83.4	16.7	-	-	100.0	-	200.0	303.7
Total Capítulo 10 - Secretaría de Asuntos Jurídicos	\$ 103.7	\$ -	\$ -	\$ 83.4	\$ 16.7	\$ -	\$ -	\$ 100.0	\$ -	\$ 200.0	\$ 303.7
Capítulo 11 - Secretaría de Administración y Finanzas											
Secretaría de Administración y Finanzas (114A)	\$ -	\$ -	\$ -	\$ -	\$ -	\$ -	\$ -	\$ -	\$ -	\$ -	\$ -
Departamento de Recursos Humanos (114B)	-	-	-	-	-	-	-	-	-	-	-
Departamento de Servicios Financieros (114C)	103.7	-	-	-	-	-	-	-	-	-	103.7
Departamento de Servicios de Información y Tecnología (114D)	-	-	-	-	-	-	-	-	-	-	-
Departamento de Servicios de Compras y Supervisión de la Gestión (114E)	-	-	-	-	-	-	-	307.8	-	307.8	307.8
Departamento de Servicios Generales (114F)	112.4	-	-	-	-	-	-	-	-	-	112.4
Total Capítulo 11 - Secretaría de Administración y Finanzas	\$ 216.1	\$ -	\$ -	\$ -	\$ -	\$ -	\$ -	\$ 307.8	\$ -	\$ 307.8	\$ 523.9

Fondos Específicos 2022 (continuación....)
Por objeto de gasto

Cuadro (en miles)

	Total Personal (1)	Personal no recurrentes (2)	Becas (3)	Viajes (4)	Documentos (5)	Equipo (6)	Edificios (7)	Contratos (8)	Otros (9)	Total No-Personal	TOTAL
Capítulo 12 - Infraestructura Básica y Costos Comunes											
OEA Servicios de Tecnología e Infraestructura de Redes (124A)	\$ -	\$ -	\$ -	\$ -	\$ -	\$ -	\$ -	\$ -	\$ -	\$ -	\$ -
Equipos de Oficina y Suministros (124B)	-	-	-	-	-	-	-	-	-	-	-
OEA Mantenimiento de Sistemas Internos de Control de Gestión (124C)	-	-	-	-	-	-	-	-	-	-	-
Administración y Mantenimiento de Edificios (124D)	-	-	-	-	-	-	-	-	-	-	-
Seguros Generales (124E)	-	-	-	-	-	-	-	-	-	-	-
Auditoría de puestos (124F) (124F)	-	-	-	-	-	-	-	-	-	-	-
Reclutamiento y Transferencias (124G)	-	-	-	-	-	-	-	-	-	-	-
Terminaciones y Repatriaciones (124H)	-	-	-	-	-	-	-	-	-	-	-
Viaje al País de Origen (124I)	-	-	-	-	-	-	-	-	-	-	-
Subsidio de Educación e Idiomas y Exámenes Médicos (124J)	-	-	-	-	-	-	-	-	-	-	-
Pensiones para Ejecutivos Retirados y Seguro Médico y de Vida para Funcionarios Retirados (124K)	-	-	-	-	-	-	-	-	-	-	-
Desarrollo de Recursos Humanos (124L)	-	-	-	-	-	-	-	-	-	-	-
Contribución a la Asociación de Personal (124M)	-	-	-	-	-	-	-	-	-	-	-
Contribución a la AROAS (124N)	-	-	-	-	-	-	-	-	-	-	-
Licencias de OAS CORE (124S)	-	-	-	-	-	-	-	-	-	-	-
Servicios de Limpieza (124U)	-	-	-	-	-	-	-	-	-	-	-
Servicio de Seguridad (124V)	-	-	-	-	-	-	-	-	-	-	-
Servicios de Infraestructura de Telecomunicaciones de la OEA (124Y)	-	-	-	-	-	-	-	-	-	-	-
Servicios Públicos (124Z)	-	-	-	-	-	-	-	-	-	-	-
Total Capítulo 12 - Infraestructura Básica y Costos Comunes	\$ -	\$ -	\$ -	\$ -	\$ -	\$ -	\$ -	\$ -	\$ -	\$ -	\$ -
Capítulo 13 - Organismos de Control y Supervisión											
Secretaría del Tribunal Administrativo de la OEA (TRIBAD) (133A)	\$ -	\$ -	\$ -	\$ -	\$ -	\$ -	\$ -	\$ -	\$ -	\$ -	\$ -
Oficina del Inspector General (134B)	-	-	-	-	-	-	-	-	-	-	-
Junta de Auditores Externos (134C)	-	-	-	-	-	-	-	-	-	-	-
Ombudsperson (134D)	-	-	-	-	-	-	-	-	-	-	-
Total Capítulo 13 - Organismos de Control y Supervisión	\$ -	\$ -	\$ -	\$ -	\$ -	\$ -	\$ -	\$ -	\$ -	\$ -	\$ -
Total	\$ 16,102.1	\$ 1.8	\$ 977.2	\$9,491.1	\$ 1,129.6	\$ 2,223.1	\$ 504.0	\$ 22,864.4	\$ 1,034.4	\$ 38,225.5	\$ 54,327.6

CAPÍTULO 1 - OFICINA DEL SECRETARIO GENERAL

Misión

El Secretario General desempeña las funciones que le asignan la Carta de la OEA, los tratados y acuerdos interamericanos y las resoluciones de la Asamblea General, incluidas las Normas Generales, y las resoluciones de los demás órganos políticos dentro de sus respectivas esferas de competencia .

El Secretario General, conforme a lo dispuesto en la Carta de la OEA, dirige la Secretaría General, tiene la representación legal de la misma y es responsable ante la Asamblea General del cumplimiento adecuado de las obligaciones y funciones de la Secretaría General.

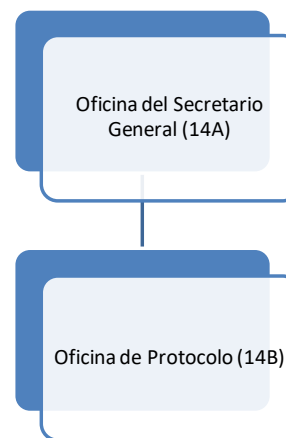
El Secretario General establece la organización interna de la Secretaría General, determina el número de funcionarios y sus condiciones de empleo, de conformidad con el programa-presupuesto y las Normas Generales.

El Secretario General presenta el proyecto de programa-presupuesto anual para la consideración de los órganos políticos pertinentes, y es responsable por la administración del Fondo Regular, de los fondos voluntarios y de los fondos específicos que están bajo la gestión en la Secretaría General .

El Secretario General puede participar en todas las reuniones de la Organización y llevar a la atención de la Asamblea General o del Consejo Permanente cualquier asunto que, en su opinión, pudiese afectar la paz y la seguridad del Hemisferio o el desarrollo de los Estados miembros.

El Secretario General designa (a) al representante y representante suplente del Secretario General en la Comisión de Jubilaciones y Pensiones; (b) al Presidente de la Comisión del Fondo Fiduciario de Beneficios Médicos; (c) al Presidente del Comité Asesor de Selección y Ascensos; y (d) al Presidente de la Junta de Publicaciones. Como representantes del Secretario General, las personas designadas actuarán a título institucional y no a título personal, y sus opiniones deben reflejar las del Secretario General, no las propias.

Estructura Organizacional



Variación Anual por Fondo y Objeto de Gasto

Cuadro (en miles)

	2022		2021		2020		2019	
	Propuesto	% Δ	Aprobado	% Δ	Ejecución	% Δ	Ejecución	
Fondo Regular								
Personal	\$ 2,462.6	4.4%	\$ 2,359.5	-5.6%	\$ 2,500.5	6.9%	\$ 2,338.6	
No Personal	250.0	5997.6%	4.1	-87.0%	31.5	-88.7%	279.6	
Total Capítulo	\$ 2,712.6	14.8%	\$ 2,363.6	-6.7%	\$ 2,532.0	-3.3%	\$ 2,618.1	
Recuperación de Costos Indirectos (RCI)								
Personal	\$ -	n/a	\$ -	-100.0%	\$ 92.2	n/a	\$ -	
No Personal	25.5	-89.8%	250.0	1.9%	245.4	-50.3%	493.7	
Total Capítulo	\$ 25.5	-89.8%	\$ 250.0	-26.0%	\$ 337.6	-31.6%	\$ 493.7	
Fondos Específicos								
Personal	\$ -	n/a	\$ -	n/a	\$ -	-100.0%	\$ 0.4	
No Personal	-	n/a	-	-100.0%	868.5	19.3%	727.8	
Total Capítulo	\$ -	n/a	\$ -	-100.0%	\$ 868.5	19.3%	\$ 728.2	
Fondo Regular por Subprograma								
Oficina del Secretario General (14A)	\$ 2,095.5	15.8%	\$ 1,809.8	-6.8%	\$ 1,940.9	-3.9%	\$ 2,019.2	
Oficina de Protocolo (14B)	617.1	11.4%	553.8	-6.3%	591.1	-1.3%	598.9	
Total	\$ 2,712.6	14.8%	\$ 2,363.6	-6.7%	\$ 2,532.0	-3.3%	\$ 2,618.1	

Distribución de Financiamiento Proyectado para 2022 por Fondo (Todos los Fondos)

Cuadro (en miles)					
	Fondo Regular	RCI	Fondos Específicos	Total	
Oficina del Secretario General (14A)	\$ 2,095.5	\$ 25.5	\$ -	\$ 2,120.9	
Oficina de Protocolo (14B)	617.1	-	-	617.1	
Total	\$ 2,712.6	\$ 25.5	\$ -	\$ 2,738.0	

Distribución Proyectada por Objeto de Gasto para 2022 (Todos los Fondos)

Cuadro (en miles)

	Total Personal (1)	Personal no recurrentes (2)	Becas (3)	Viajes (4)	Documentos (5)	Equipo (6)	Edificios (7)	Contratos (8)	Otros (9)	Total No- Personal	TOTAL
Oficina del Secretario General (14A)	\$ 1,845.5	\$ -	\$ -	\$ 0.5	\$ 2.6	\$ 2.3	\$ -	\$ 250.0	\$ 20.1	\$ 275.5	\$ 2,120.9
Oficina de Protocolo (14B)	617.1	-	-	-	-	-	-	-	-	-	617.1
Total	\$ 2,462.6	\$ -	\$ -	\$ 0.5	\$ 2.6	\$ 2.3	\$ -	\$ 250.0	\$ 20.1	\$ 275.5	\$ 2,738.0

Oficina del Secretario General (14A)
Variación Anual por Fondo y Objeto de Gasto

Cuadro (en miles)

	2022		2021		2020		2019
Fondo Regular	Propuesto	% Δ	Aprobado	% Δ	Ejecución	% Δ	Ejecución
Personal	\$ 1,845.5	2.2%	\$ 1,805.7	-5.4%	\$ 1,909.4	7.9%	\$ 1,768.8
No Personal	250.0	5997.6%	4.1	-87.0%	31.5	-87.4%	250.4
Total Subprograma	\$ 2,095.5	15.8%	\$ 1,809.8	-6.8%	\$ 1,940.9	-3.9%	\$ 2,019.2
Recuperación de Costos Indirectos (ICR)	2022		2021		2020		2019
	Propuesto	% Δ	Aprobado	% Δ	Ejecución	% Δ	Ejecución
Personal	\$ -	n/a	\$ -	-100.0%	\$ 92.2	n/a	\$ -
No Personal	25.5	-88.2%	217.0	-4.6%	227.5	-53.9%	493.7
Total Subprograma	\$ 25.5	-88.2%	\$ 217.0	-32.1%	\$ 319.7	-35.2%	\$ 493.7
Fondos Específicos	2022		2021		2020		2019
	Propuesto	% Δ	Aprobado	% Δ	Ejecución	% Δ	Ejecución
Personal	\$ -	n/a	\$ -	n/a	\$ -	-100.0%	\$ 0.4
No Personal	-	n/a	-	-100.0%	868.5	19.3%	727.8
Total Subprograma	\$ -	n/a	\$ -	-100.0%	\$ 868.5	19.3%	\$ 728.2

Oficina de Protocolo (14B)
Variación Anual por Fondo y Objeto de Gasto

Cuadro (en miles)

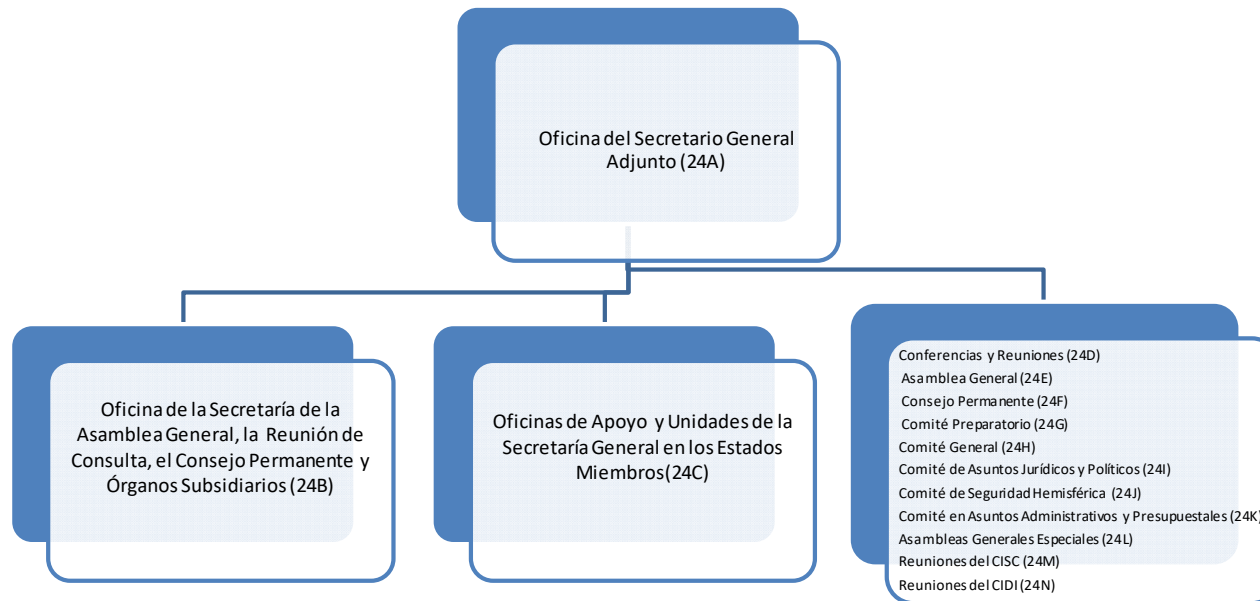
	2022		2021		2020		2019
	Propuesto	% Δ	Aprobado	% Δ	Ejecución	% Δ	Ejecución
Fondo Regular							
Personal	\$ 617.1	11.4%	\$ 553.8	-6.3%	\$ 591.1	3.8%	\$ 569.7
No Personal	-	n/a	-	n/a	-	-100.0%	29.2
Total Subprograma	\$ 617.1	11.4%	\$ 553.8	-6.3%	\$ 591.1	-1.3%	\$ 598.9
Recuperación de Costos Indirectos (ICR)							
	2022		2021		2020		2019
	Propuesto	% Δ	Aprobado	% Δ	Ejecución	% Δ	Ejecución
Personal	\$ -	n/a	\$ -	n/a	\$ -	n/a	\$ -
No Personal	-	-100.0%	33.0	84.4%	17.9	n/a	-
Total Subprograma	\$ -	-100.0%	\$ 33.0	84.4%	\$ 17.9	n/a	\$ -
Fondos Específicos							
	2022		2021		2020		2019
	Propuesto	% Δ	Aprobado	% Δ	Ejecución	% Δ	Ejecución
Personal	\$ -	n/a	\$ -	n/a	\$ -	n/a	\$ -
No Personal	-	n/a	-	n/a	-	n/a	-
Total Subprograma	\$ -	n/a	\$ -	n/a	\$ -	n/a	\$ -

CAPÍTULO 2 - OFICINA DEL SECRETARIO GENERAL ADJUNTO

Misión

El Secretario General Adjunto, conforme a lo estipulado en la Carta de la OEA, es el Secretario del Consejo Permanente, tiene el carácter de funcionario consultivo del Secretario General, actúa como su delegado en todo aquello que le encomendare y, durante la ausencia temporal o impedimento del Secretario General, desempeña las funciones de éste. El Secretario General Adjunto también desempeña las funciones que le asigne el Secretario General.

Estructura Organizacional



Variación Anual por Fondo y Objeto de Gasto

Cuadro (en miles)

	2022		2021		2020		2019	
	Propuesto	% Δ	Aprobado	% Δ	Ejecución	% Δ	Ejecución	
Fondo Regular								
Personal	\$ 9,100.1	3.7%	\$ 8,777.3	-8.0%	\$ 9,539.3	2.7%	\$ 9,286.9	
No Personal	2,472.5	-1.0%	2,496.9	-15.5%	2,953.2	-11.1%	3,323.6	
Total Capítulo	\$ 11,572.6	2.6%	\$ 11,274.2	-9.8%	\$ 12,492.5	-0.9%	\$ 12,610.5	
Recuperación de Costos Indirectos (RCI)								
Personal	\$ -	n/a	\$ -	n/a	\$ -	n/a	\$ -	
No Personal	-	-100.0%	61.0	n/a	-	-100.0%	56.4	
Total Capítulo	\$ -	-100.0%	\$ 61.0	n/a	\$ -	-100.0%	\$ 56.4	
Fondos Específicos								
Personal	\$ -	n/a	\$ -	n/a	\$ -	n/a	\$ -	
No Personal	-	-100.0%	765.2	52.2%	502.7	-47.7%	961.5	
Total Capítulo	\$ -	-100.0%	\$ 765.2	52.2%	\$ 502.7	-47.7%	\$ 961.5	
Fondo Regular por Subprograma								
Oficina del Secretario General Adjunto (24A)	\$ 2,058.6	-0.1%	\$ 2,061.6	8.5%	\$ 1,900.7	1.3%	\$ 1,875.9	
Oficina de la Secretaría de la Asamblea General, la Reunión de Consulta, el Consejo Permanente y Órganos Subsidiarios (24B)	1,209.2	7.4%	1,125.5	-5.9%	1,195.6	-1.7%	1,216.5	
Oficina de Coordinación de las Oficinas y Unidades de la Secretaría General en los Estados Miembros (24C)	4,563.5	5.6%	4,320.6	-18.9%	5,327.7	0.0%	5,328.0	
Conferencias y Reuniones (24D)	2,872.1	-0.9%	2,898.9	-4.6%	3,037.3	1.7%	2,986.1	
Asamblea General Ordinaria (24E)	110.0	0.6%	109.3	-24.7%	145.1	25.2%	115.9	
Reuniones del Consejo Permanente (24F)	291.0	2.5%	284.0	-38.6%	462.7	-1.0%	467.6	
Reuniones de la Comisión Preparatoria (24G)	33.3	0.0%	33.3	-3.8%	34.6	10.5%	31.3	
Reuniones de la Comisión General (24H)	20.0	-16.0%	23.8	n/a	-	-100.0%	27.8	
Reuniones de la CAJP (24I)	100.0	0.2%	99.8	27.1%	78.5	-38.6%	127.9	
Reuniones de la CSH (24J)	100.0	0.2%	99.8	12.5%	88.7	-38.9%	145.1	
Reuniones de la CAAP (24K)	99.8	0.0%	99.8	34.0%	74.5	-40.9%	126.1	
Asamblea General Extraordinaria (24L)	-	n/a	-	-100.0%	31.6	n/a	-	
Reuniones de la CISC (24M)	25.0	-13.8%	29.0	29.5%	22.4	79.2%	12.5	
Reuniones del CIDI (24N)	90.0	1.2%	88.9	-4.6%	93.2	-37.7%	149.7	
Total	\$ 11,572.6	2.6%	\$ 11,274.2	-9.8%	\$ 12,492.5	-0.9%	\$ 12,610.5	

Distribución de Financiamiento Proyectado para 2022 por Fondo (Todos los Fondos)

Cuadro (en miles)				
	Fondo Regular	RCI	Fondos Específicos	Total
Oficina del Secretario General Adjunto (24A)	\$ 2,058.6	\$ -	\$ -	\$ 2,058.6
Oficina de la Secretaría de la Asamblea General, la Reunión de Consulta, el Consejo Permanente y Órganos Subsidiarios (24B)	1,209.2	-	-	1,209.2
Oficina de Coordinación de las Oficinas y Unidades de la Secretaría General en los Estados Miembros (24C)	4,563.5	-	-	4,563.5
Conferencias y Reuniones (24D)	2,872.2	-	-	2,872.2
Asamblea General Ordinaria (24E)	110.0	-	-	110.0
Reuniones del Consejo Permanente (24F)	291.0	-	-	291.0
Reuniones de la Comisión Preparatoria (24G)	33.3	-	-	33.3
Reuniones de la Comisión General (24H)	20.0	-	-	20.0
Reuniones de la CAJP (24I)	100.0	-	-	100.0
Reuniones de la CSH (24J)	100.0	-	-	100.0
Reuniones de la CAAP (24K)	99.8	-	-	99.8
Asamblea General Extraordinaria (24L)	-	-	-	-
Reuniones de la CISC (24M)	25.0	-	-	25.0
Reuniones del CIDI (24N)	90.0	-	-	90.0
Total	\$ 11,572.6	\$ -	\$ -	\$ 11,572.6

Distribución proyectada por objeto de gasto para 2022 por Fondo (Todos los Fondos)

Cuadro (en miles)												
	Total Personal (1)	Personal no recurrentes (2)	Becas (3)	Viajes (4)	Documentos (5)	Equipo (6)	Edificios (7)	Contratos (8)	Otros (9)	Total No- Personal	TOTAL	
Oficina del Secretario General Adjunto (24A)	\$ 1,846.6	\$ -	\$ -	\$ 40.3	\$ 3.2	\$ 1.4	\$ 13.9	\$ 137.9	\$ 15.3	\$ 212.0	\$ 2,058.6	
Oficina de la Secretaría de la Asamblea General, la Reunión de Consulta, el Consejo Permanente y Órganos Subsidiarios (24B)	1,152.8	-	-	-	2.0	0.5	-	44.6	9.3	56.4	1,209.2	
Oficina de Coordinación de las Oficinas y Unidades de la Secretaría General en los Estados Miembros (24C)	3,653.5	-	-	9.6	2.9	124.7	403.2	265.1	104.5	910.0	4,563.5	
Conferencias y Reuniones (24D)	2,447.2	-	-	-	-	2.2	-	387.3	35.6	425.0	2,872.2	
Asamblea General Ordinaria (24E)	-	-	-	-	-	-	-	-	110.0	110.0	110.0	
Reuniones del Consejo Permanente (24F)	-	-	-	-	-	-	-	-	291.0	291.0	291.0	
Reuniones de la Comisión Preparatoria (24G)	-	-	-	-	-	-	-	-	33.3	33.3	33.3	
Reuniones de la Comisión General (24H)	-	-	-	-	-	-	-	-	20.0	20.0	20.0	
Reuniones de la CAJP (24I)	-	-	-	-	-	-	-	-	100.0	100.0	100.0	
Reuniones de la CSH (24J)	-	-	-	-	-	-	-	-	100.0	100.0	100.0	
Reuniones de la CAAP (24K)	-	-	-	-	-	-	-	-	99.8	99.8	99.8	
Asamblea General Extraordinaria (24L)	-	-	-	-	-	-	-	-	-	-	-	
Reuniones de la CISC (24M)	-	-	-	-	-	-	-	-	25.0	25.0	25.0	
Reuniones del CIDI (24N)	-	-	-	-	-	-	-	-	90.0	90.0	90.0	
Total	\$ 9,100.1	\$ -	\$ -	\$ 49.9	\$ 8.1	\$ 128.7	\$ 417.1	\$ 834.9	\$ 1,033.8	\$ 2,472.5	\$ 11,572.6	

Oficina del Secretario General Adjunto (24A)
Variación Anual por Fondo y Objeto de Gasto

Cuadro (en miles)

	2022		2021		2020		2019
	Propuesto	% Δ	Aprobado	% Δ	Ejecución	% Δ	Ejecución
Fondo Regular							
Personal	\$ 1,846.6	0.8%	\$ 1,832.8	8.9%	\$ 1,682.3	-0.1%	\$ 1,683.7
No Personal	212.0	-7.3%	228.8	4.7%	218.5	13.7%	192.2
Total Subprograma	\$ 2,058.6	-0.1%	\$ 2,061.6	8.5%	\$ 1,900.8	1.3%	\$ 1,875.9
Recuperación de Costos Indirectos (ICR)							
	2022		2021		2020		2019
	Propuesto	% Δ	Aprobado	% Δ	Ejecución	% Δ	Ejecución
Personal	\$ -	n/a	\$ -	n/a	\$ -	n/a	\$ -
No Personal	-	n/a	-	n/a	-	n/a	-
Total Subprograma	\$ -	n/a	\$ -	n/a	\$ -	n/a	\$ -
Fondos Específicos							
	2022		2021		2020		2019
	Propuesto	% Δ	Aprobado	% Δ	Ejecución	% Δ	Ejecución
Personal	\$ -	n/a	\$ -	n/a	\$ -	n/a	\$ -
No Personal	-	n/a	-	-100.0%	64.6	n/a	-
Total Subprograma	\$ -	n/a	\$ -	-100.0%	\$ 64.6	n/a	\$ -

Oficina de la Secretaría de la Asamblea General, la Reunión de Consulta, el Consejo Permanente y Órganos Subsidiarios (24B)
Variación Anual por Fondo y Objeto de Gasto

Cuadro (en miles)

	2022		2021		2020		2019
	Propuesto	% Δ	Aprobado	% Δ	Ejecución	% Δ	Ejecución
Fondo Regular							
Personal	\$ 1,152.8	7.9%	\$ 1,068.1	-6.3%	\$ 1,140.4	3.9%	\$ 1,097.7
No Personal	56.4	-1.7%	57.4	4.0%	55.2	-53.5%	118.8
Total Subprograma	\$ 1,209.2	7.4%	\$ 1,125.5	-5.9%	\$ 1,195.6	-1.7%	\$ 1,216.5
Recuperación de Costos Indirectos (ICR)							
	2022		2021		2020		2019
	Propuesto	% Δ	Aprobado	% Δ	Ejecución	% Δ	Ejecución
Personal	\$ -	n/a	\$ -	n/a	\$ -	n/a	\$ -
No Personal	-	-100.0%	32.8	n/a	-	n/a	-
Total Subprograma	\$ -	-100.0%	\$ 32.8	n/a	\$ -	n/a	\$ -
Fondos Específicos							
	2022		2021		2020		2019
	Propuesto	% Δ	Aprobado	% Δ	Ejecución	% Δ	Ejecución
Personal	\$ -	n/a	\$ -	n/a	\$ -	n/a	\$ -
No Personal	-	n/a	-	n/a	-	-100.0%	2.3
Total Subprograma	\$ -	n/a	\$ -	n/a	\$ -	-100.0%	\$ 2.3

Oficina de Coordinación de las Oficinas y Unidades de la Secretaría General en los Estados miembros (24C)
Variación Anual por Fondo y Objeto de Gasto

Cuadro (en miles)

	2022		2021		2020		2019
	Propuesto	% Δ	Aprobado	% Δ	Ejecución	% Δ	Ejecución
Fondo Regular							
Personal	\$ 3,653.5	8.4%	\$ 3,371.8	-18.4%	\$ 4,134.6	3.6%	\$ 3,992.5
No Personal	910.0	-4.1%	948.8	-20.5%	1,193.1	-10.7%	1,335.4
Total Subprograma	\$ 4,563.5	5.6%	\$ 4,320.6	-18.9%	\$ 5,327.7	0.0%	\$ 5,327.9
Recuperación de Costos Indirectos (ICR)							
	2022		2021		2020		2019
	Propuesto	% Δ	Aprobado	% Δ	Ejecución	% Δ	Ejecución
Personal	\$ -	n/a	\$ -	n/a	\$ -	n/a	\$ -
No Personal	-	-100.0%	28.2	n/a	-	-100.0%	56.4
Total Subprograma	\$ -	-100.0%	\$ 28.2	n/a	\$ -	-100.0%	\$ 56.4
Fondos Específicos							
	2022		2021		2020		2019
	Propuesto	% Δ	Aprobado	% Δ	Ejecución	% Δ	Ejecución
Personal	\$ -	n/a	\$ -	n/a	\$ -	n/a	\$ -
No Personal	-	-100.0%	435.2	0.5%	432.9	-17.0%	521.4
Total Subprograma	\$ -	-100.0%	\$ 435.2	0.5%	\$ 432.9	-17.0%	\$ 521.4

Conferencias y Reuniones (24D)
Variación Anual por Fondo y Objeto de Gasto

Cuadro (en miles)

	2022		2021		2020		2019
	Propuesto	% Δ	Aprobado	% Δ	Ejecución	% Δ	Ejecución
Fondo Regular							
Personal	\$ 2,447.1	-2.3%	\$ 2,504.6	-2.4%	\$ 2,565.1	2.3%	\$ 2,506.4
No Personal	425.0	7.8%	394.3	-16.5%	472.2	-1.6%	479.7
Total Subprograma	\$ 2,872.1	-0.9%	\$ 2,898.9	-4.6%	\$ 3,037.3	1.7%	\$ 2,986.1
Recuperación de Costos Indirectos (ICR)							
	2022		2021		2020		2019
	Propuesto	% Δ	Aprobado	% Δ	Ejecución	% Δ	Ejecución
Personal	\$ -	n/a	\$ -	n/a	\$ -	n/a	\$ -
No Personal	-	n/a	-	n/a	-	n/a	-
Total Subprograma	\$ -	n/a	\$ -	n/a	\$ -	n/a	\$ -
Fondos Específicos							
	2022		2021		2020		2019
	Propuesto	% Δ	Aprobado	% Δ	Ejecución	% Δ	Ejecución
Personal	\$ -	n/a	\$ -	n/a	\$ -	n/a	\$ -
No Personal	-	n/a	-	-100.0%	5.2	n/a	-
Total Subprograma	\$ -	n/a	\$ -	-100.0%	\$ 5.2	n/a	\$ -

Asamblea General (24E)

Variación Anual por Fondo y Objeto de Gasto

Cuadro (en miles)

	2022		2021		2020		2019	
	Propuesto	% Δ	Aprobado	% Δ	Ejecución	% Δ	Ejecución	
Fondo Regular								
Personal	\$ -	n/a	\$ -	-100.0%	\$ 14.5	154.4%	\$ 5.7	
No Personal	110.0	0.6%	109.3	-16.3%	130.6	18.4%	110.3	
Total Subprograma	\$ 110.0	0.6%	\$ 109.3	-24.7%	\$ 145.1	25.1%	\$ 116.0	
Recuperación de Costos Indirectos (ICR)								
Personal	\$ -	n/a	\$ -	n/a	\$ -	n/a	\$ -	
No Personal	-	n/a	-	n/a	-	n/a	-	
Total Subprograma	\$ -	n/a	\$ -	n/a	\$ -	n/a	\$ -	
Fondos Específicos								
Personal	\$ -	n/a	\$ -	n/a	\$ -	n/a	\$ -	
No Personal	-	-100.0%	330.0	n/a	-	-100.0%	320.3	
Total Subprograma	\$ -	-100.0%	\$ 330.0	n/a	\$ -	-100.0%	\$ 320.3	

Servicios operativos y administrativos del Consejo Permanente (24F)

Variación Anual por Fondo y Objeto de Gasto

Cuadro (en miles)

	2022		2021		2020		2019
	Propuesto	% Δ	Aprobado	% Δ	Ejecución	% Δ	Ejecución
Fondo Regular							
Personal	\$ -	n/a	\$ -	-100.0%	\$ 1.0	11.1%	\$ 0.9
No Personal	291.0	2.5%	284.0	-38.5%	461.7	-1.1%	466.6
Total Subprograma	\$ 291.0	2.5%	\$ 284.0	-38.6%	\$ 462.7	-1.0%	\$ 467.5
Recuperación de Costos Indirectos (ICR)							
Personal	\$ -	n/a	\$ -	n/a	\$ -	n/a	\$ -
No Personal	-	n/a	-	n/a	-	n/a	-
Total Subprograma	\$ -	n/a	\$ -	n/a	\$ -	n/a	\$ -
Fondos Específicos							
Personal	\$ -	n/a	\$ -	n/a	\$ -	n/a	\$ -
No Personal	-	n/a	-	n/a	-	-100.0%	117.6
Total Subprograma	\$ -	n/a	\$ -	n/a	\$ -	-100.0%	\$ 117.6

Comisión Preparatoria (24G)
Variación Anual por Fondo y Objeto de Gasto

Cuadro (en miles)

	2022		2021		2020		2019
	Propuesto	% Δ	Aprobado	% Δ	Ejecución	% Δ	Ejecución
Fondo Regular							
Personal	\$ -	n/a	\$ -	n/a	\$ -	n/a	\$ -
No Personal	33.3	0.0%	33.3	-3.8%	34.6	10.5%	31.3
Total Subprograma	\$ 33.3	0.0%	\$ 33.3	-3.8%	\$ 34.6	10.5%	\$ 31.3
Recuperación de Costos Indirectos (ICR)							
Personal	\$ -	n/a	\$ -	n/a	\$ -	n/a	\$ -
No Personal	-	n/a	-	n/a	-	n/a	-
Total Subprograma	\$ -	n/a	\$ -	n/a	\$ -	n/a	\$ -
Fondos Específicos							
Personal	\$ -	n/a	\$ -	n/a	\$ -	n/a	\$ -
No Personal	-	n/a	-	n/a	-	n/a	-
Total Subprograma	\$ -	n/a	\$ -	n/a	\$ -	n/a	\$ -

Comisión General (24H)

Variación Anual por Fondo y Objeto de Gasto

Cuadro (en miles)

	2022		2021		2020		2019
	Propuesto	% Δ	Aprobado	% Δ	Ejecución	% Δ	Ejecución
Fondo Regular							
Personal	\$ -	n/a	\$ -	n/a	\$ -	n/a	\$ -
No Personal	20.0	-16.0%	23.8	n/a	-	-100.0%	27.8
Total Subprograma	\$ 20.0	-16.0%	\$ 23.8	n/a	\$ -	-100.0%	\$ 27.8
Recuperación de Costos Indirectos (ICR)							
Personal	\$ -	n/a	\$ -	n/a	\$ -	n/a	\$ -
No Personal	-	n/a	-	n/a	-	n/a	-
Total Subprograma	\$ -	n/a	\$ -	n/a	\$ -	n/a	\$ -
Fondos Específicos							
Personal	\$ -	n/a	\$ -	n/a	\$ -	n/a	\$ -
No Personal	-	n/a	-	n/a	-	n/a	-
Total Subprograma	\$ -	n/a	\$ -	n/a	\$ -	n/a	\$ -

Comisión de Asuntos Jurídicos y Políticos (24I)
Variación Anual por Fondo y Objeto de Gasto

Cuadro (en miles)

	2022		2021		2020		2019
	Propuesto	% Δ	Aprobado	% Δ	Ejecución	% Δ	Ejecución
Fondo Regular							
Personal	\$ -	n/a	\$ -	n/a	\$ -	n/a	\$ -
No Personal	100.0	0.2%	99.8	27.1%	78.5	-38.6%	127.9
Total Subprograma	\$ 100.0	0.2%	\$ 99.8	27.1%	\$ 78.5	-38.6%	\$ 127.9
Recuperación de Costos Indirectos (ICR)							
Personal	\$ -	n/a	\$ -	n/a	\$ -	n/a	\$ -
No Personal	-	n/a	-	n/a	-	n/a	-
Total Subprograma	\$ -	n/a	\$ -	n/a	\$ -	n/a	\$ -
Fondos Específicos							
Personal	\$ -	n/a	\$ -	n/a	\$ -	n/a	\$ -
No Personal	-	n/a	-	n/a	-	n/a	-
Total Subprograma	\$ -	n/a	\$ -	n/a	\$ -	n/a	\$ -

Comisión de Seguridad Hemisférica (24J)
Variación Anual por Fondo y Objeto de Gasto

Cuadro (en miles)

	2022		2021		2020		2019
	Propuesto	% Δ	Aprobado	% Δ	Ejecución	% Δ	Ejecución
Fondo Regular							
Personal	\$ -	n/a	\$ -	-100.0%	\$ 0.1	n/a	\$ -
No Personal	100.0	0.2%	99.8	12.6%	88.6	-38.9%	145.1
Total Subprograma	\$ 100.0	0.2%	\$ 99.8	12.5%	\$ 88.7	-38.9%	\$ 145.1
Recuperación de Costos Indirectos (ICR)							
Personal	\$ -	n/a	\$ -	n/a	\$ -	n/a	\$ -
No Personal	-	n/a	-	n/a	-	n/a	-
Total Subprograma	\$ -	n/a	\$ -	n/a	\$ -	n/a	\$ -
Fondos Específicos							
Personal	\$ -	n/a	\$ -	n/a	\$ -	n/a	\$ -
No Personal	-	n/a	-	n/a	-	n/a	-
Total Subprograma	\$ -	n/a	\$ -	n/a	\$ -	n/a	\$ -

Comisión de Asuntos Administrativos y Presupuestarios (24K)
Variación Anual por Fondo y Objeto de Gasto

Cuadro (en miles)

	2022		2021		2020		2019
	Propuesto	% Δ	Aprobado	% Δ	Ejecución	% Δ	Ejecución
Fondo Regular							
Personal	\$ -	n/a	\$ -	n/a	\$ -	n/a	\$ -
No Personal	99.8	0.0%	99.8	34.0%	74.5	-40.9%	126.1
Total Subprograma	\$ 99.8	0.0%	\$ 99.8	34.0%	\$ 74.5	-40.9%	\$ 126.1
Recuperación de Costos Indirectos (ICR)							
Personal	\$ -	n/a	\$ -	n/a	\$ -	n/a	\$ -
No Personal	-	n/a	-	n/a	-	n/a	-
Total Subprograma	\$ -	n/a	\$ -	n/a	\$ -	n/a	\$ -
Fondos Específicos							
Personal	\$ -	n/a	\$ -	n/a	\$ -	n/a	\$ -
No Personal	-	n/a	-	n/a	-	n/a	-
Total Subprograma	\$ -	n/a	\$ -	n/a	\$ -	n/a	\$ -

Asamblea General Extraordinaria (24L)
Variación Anual por Fondo y Objeto de Gasto

Cuadro (en miles)

	2022		2021		2020		2019
	Propuesto	% Δ	Aprobado	% Δ	Ejecución	% Δ	Ejecución
Fondo Regular							
Personal	\$ -	n/a	\$ -	-100.0%	\$ 1.5	n/a	\$ -
No Personal	-	n/a	-	-100.0%	30.1	n/a	-
Total Subprograma	\$ -	n/a	\$ -	-100.0%	\$ 31.6	n/a	\$ -
Recuperación de Costos Indirectos (ICR)							
Personal	\$ -	n/a	\$ -	n/a	\$ -	n/a	\$ -
No Personal	-	n/a	-	n/a	-	n/a	-
Total Subprograma	\$ -	n/a	\$ -	n/a	\$ -	n/a	\$ -
Fondos Específicos							
Personal	\$ -	n/a	\$ -	n/a	\$ -	n/a	\$ -
No Personal	-	n/a	-	n/a	-	n/a	-
Total Subprograma	\$ -	n/a	\$ -	n/a	\$ -	n/a	\$ -

Reuniones de la CISC (24M)
Variación Anual por Fondo y Objeto de Gasto

Cuadro (en miles)

	2022		2021		2020		2019
	Propuesto	% Δ	Aprobado	% Δ	Ejecución	% Δ	Ejecución
Fondo Regular							
Personal	\$ -	n/a	\$ -	n/a	\$ -	n/a	\$ -
No Personal	25.0	-13.8%	29.0	29.5%	22.4	77.8%	12.6
Total Subprograma	\$ 25.0	-13.8%	\$ 29.0	29.5%	\$ 22.4	77.8%	\$ 12.6
Recuperación de Costos Indirectos (ICR)							
Personal	\$ -	n/a	\$ -	n/a	\$ -	n/a	\$ -
No Personal	-	n/a	-	n/a	-	n/a	-
Total Subprograma	\$ -	n/a	\$ -	n/a	\$ -	n/a	\$ -
Fondos Específicos							
Personal	\$ -	n/a	\$ -	n/a	\$ -	n/a	\$ -
No Personal	-	n/a	-	n/a	-	n/a	-
Total Subprograma	\$ -	n/a	\$ -	n/a	\$ -	n/a	\$ -

Reuniones del CIDI (24N)

Variación Anual por Fondo y Objeto de Gasto

Cuadro (en miles)

	2022		2021		2020		2019
	Propuesto	% Δ	Aprobado	% Δ	Ejecución	% Δ	Ejecución
Fondo Regular							
Personal	\$ -	n/a	\$ -	n/a	\$ -	n/a	\$ -
No Personal	90.0	1.2%	88.9	-4.6%	93.2	-37.7%	149.7
Total Subprograma	\$ 90.0	1.2%	\$ 88.9	-4.6%	\$ 93.2	-37.7%	\$ 149.7
Recuperación de Costos Indirectos (ICR)							
Personal	\$ -	n/a	\$ -	n/a	\$ -	n/a	\$ -
No Personal	-	n/a	-	n/a	-	n/a	-
Total Subprograma	\$ -	n/a	\$ -	n/a	\$ -	n/a	\$ -
Fondos Específicos							
Personal	\$ -	n/a	\$ -	n/a	\$ -	n/a	\$ -
No Personal	-	n/a	-	n/a	-	n/a	-
Total Subprograma	\$ -	n/a	\$ -	n/a	\$ -	n/a	\$ -

Corte Interamericana de Derechos Humanos (34A)

En virtud de lo previsto en la Convención Americana de Derechos Humanos, la Secretaría de la Corte Interamericana de Derechos Humanos (la Corte) fue establecida por la Corte y funciona bajo la dirección del Secretario de la Corte, conforme a las normas administrativas de la Secretaría General de la OEA en todo lo que no sea incompatible con la independencia de la Corte. Sus funcionarios son nombrados por el Secretario General de la OEA, en consulta con el Secretario de la Corte. Los funcionarios de la Corte no son funcionarios de la Secretaría General.

Las relaciones entre la Secretaría General de la OEA y la Secretaría de la Corte se rigen por lo dispuesto en el Acuerdo entre la Secretaría General de la OEA y la Corte sobre el Funcionamiento Administrativo de la Secretaría de la Corte.

La Comisión Interamericana de Derechos Humanos y su Secretaría Ejecutiva (34B)

La misión de la Secretaría Ejecutiva de la Comisión Interamericana de Derechos Humanos (SE/CIDH) es asistir a la Comisión Interamericana de Derechos Humanos (CIDH) en el cumplimiento de su función de promover la observancia y protección de los derechos humanos y de actuar como órgano consultivo de la OEA en esta materia.

La SE/CIDH y el personal asignado están bajo la dirección general, supervisión y control del Secretario Ejecutivo de la CIDH, quien responde al Secretario General, conforme al ordenamiento jurídico de la Organización y a lo dispuesto en la presente Orden Ejecutiva.

El Secretario Ejecutivo de la CIDH es responsable ante la CIDH por el desempeño de las actividades técnicas y administrativas que le encomiende la CIDH a la SE/CIDH, por la asignación de los recursos para los programas, a través de la Secretaría General, y por la ejecución de las demás funciones que le asigne la CIDH, en la medida que esto no sea incongruente con las responsabilidades del Secretario General estipuladas en la Carta de la OEA.

Secretaría Permanente de la Comisión Interamericana de Mujeres (CIM) (34C)

Funciones

1. Cumple las funciones asignadas a la Secretaría Permanente de la CIM en el Estatuto y Reglamento de la CIM, y por el Comité Directivo de la CIM, la Presidenta de la CIM y los demás órganos competentes, de acuerdo con los recursos asignados.
2. Representa al Secretario General y al Secretario General Adjunto ante los órganos políticos de la OEA, en misiones, reuniones internacionales, y en otros eventos que traten cuestiones relacionadas a su área de competencia, prepara informes especiales y desempeña otras tareas que ellos o el Jefe de Gabinete.
3. Facilita las actividades de la Secretaría General en el área de los derechos humanos de las mujeres, evitando la duplicación de esfuerzos y la duplicación de gastos, asegurando un mejor uso de los recursos disponibles, y coordinando sus actividades con la Secretaría Ejecutiva de la Comisión Interamericana de Derechos Humanos y actividades relacionadas con los derechos humanos llevadas a cabo por la Dirección General del Instituto Interamericano del Niño y otras dependencias de la Secretaría General.
4. Realiza actividades para recaudar y movilizar fondos externos para financiar y promover sus programas, proyectos y actividades, en coordinación con el Comité de Movilización de Recursos.
5. Establece una estructura de puestos para asegurar el logro de los resultados requeridos con los recursos provistos.
6. Prepara el proyecto de programa-presupuesto del Fondo Regular para su área, y hace proyecciones de fondos externos que considera probables para el próximo año fiscal.
7. Dirige, administra y supervisa la implementación del programa-presupuesto para su área, de acuerdo con las instrucciones del Secretario General Adjunto, las resoluciones pertinentes de la Asamblea General, los requisitos establecidos por los donantes de fondos externos y otras normas y regulaciones de la Secretaría General.

Dirección General del Instituto del Niño, la Niña y Adolescentes - IIN (34D)

Funciones

1. Cumple las funciones asignadas a la Dirección General del IIN en el Estatuto y Reglamento del IIN, y por el Consejo Directivo del IIN y los demás órganos competentes, de acuerdo con los recursos asignados.
2. Representa al Secretario General y al Secretario General Adjunto ante los órganos políticos de la OEA, en misiones, reuniones internacionales, y en otros eventos que traten cuestiones relacionadas a su área de competencia, prepara informes especiales, y desempeña las demás tareas que ellos le asignen.
3. Facilita las actividades de la Secretaría General en el ámbito de los derechos humanos del niño evitando la superposición de esfuerzos y la duplicación de gastos, mejorando el uso de los recursos disponibles y coordinando sus actividades con la Secretaría Ejecutiva de la Comisión Interamericana de Derechos Humanos y las actividades relacionadas con los derechos humanos que llevan a cabo la Secretaría Permanente de la Comisión Interamericana de Mujeres, y otras dependencias de la Secretaría General.

CAPÍTULO 3 - ORGANISMOS PRINCIPALES Y ESPECIALIZADOS

4. Lleva a cabo acciones destinadas a la captación y movilización de fondos externos para el financiamiento y promoción de sus programas, proyectos y actividades, en coordinación con la Comisión de Movilización de Recursos.
5. Establece la estructura de puestos de trabajo que asegure el logro de los resultados requeridos con los recursos asignados.
6. Prepara el proyecto de programa-presupuesto del Fondo Regular de su área, y formula proyecciones de recursos externos cuya captación considera probable para el ejercicio fiscal siguiente.
7. Dirige, administra y supervisa la ejecución del programa-presupuesto de su área conforme a las instrucciones del Secretario General, las resoluciones pertinentes de la Asamblea General, los requisitos establecidos por los donantes de fondos externos y demás normas y reglamentos de la Secretaría General

Comité Jurídico Interamericano (CJI) (34E)

El Comité Jurídico Interamericano (CJI), con sede en la ciudad de Río de Janeiro, es uno de los Órganos a través de los cuales la Organización de los Estados Americanos (OEA) realiza sus fines. El Comité Jurídico sirve de cuerpo consultivo de la OEA en asuntos jurídicos de carácter internacional y promueve el desarrollo progresivo y la codificación del derecho internacional en la región. Además tiene por finalidad el estudio de los problemas jurídicos referentes a la integración de los países en desarrollo del continente y la posibilidad de uniformar sus legislaciones en cuanto parezca conveniente.

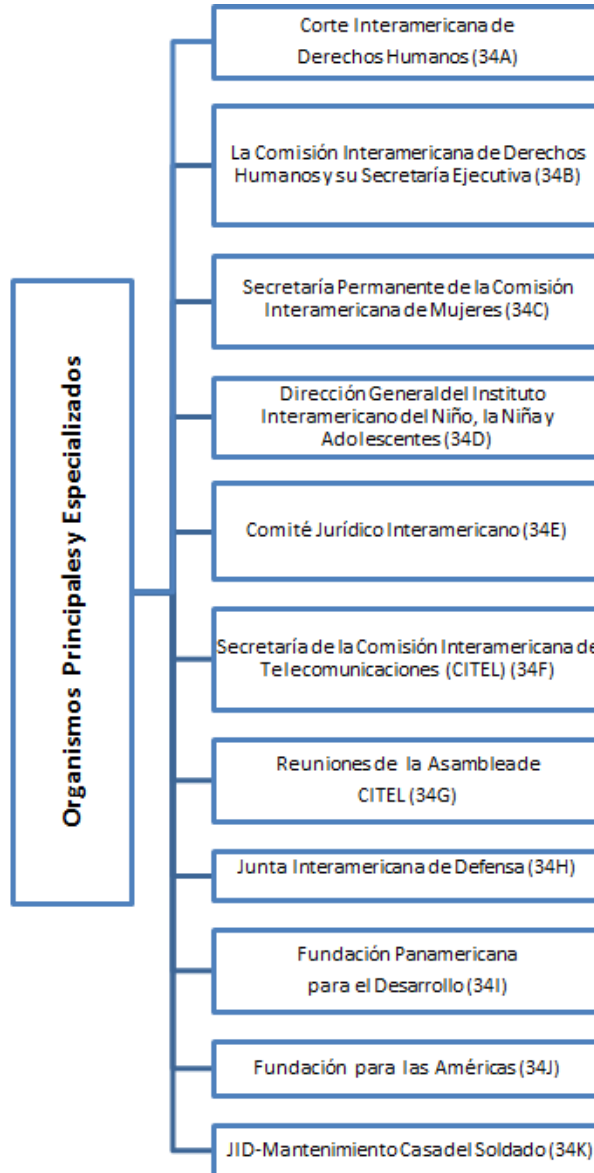
Comisión Interamericana de Telecomunicaciones (34F)

La CITEL es el órgano asesor de la Organización de los Estados Americanos en asuntos relacionados con las telecomunicaciones/TIC. Fue establecido por la Asamblea General en 1994, con la misión de promover el desarrollo integral y sostenible de las telecomunicaciones/TIC en el Hemisferio.

Nuestros orígenes datan a mayo de 1923, cuando se estableció la Comisión Interamericana de Comunicaciones Eléctricas, durante la Quinta Conferencia Internacional Americana.

Integran a la CITEL, todos los países miembros de la Organización de los Estados Americanos (OEA) y más de 100 Miembros Asociados provenientes de la industria de telecomunicaciones, Internet, medios electrónicos, entre otros.

Estructura Organizacional



Variación Anual por Fondo y Objeto de Gasto

Cuadro (en miles)

	2022		2021		2020		2019	
	Propuesto	% Δ	Aprobado	% Δ	Ejecución	% Δ	Ejecución	
Fondo Regular								
Personal	\$ 9,847.2	3.0%	\$ 9,563.9	11.8%	\$ 8,555.1	18.1%	\$ 7,246.7	
No Personal	10,172.8	-0.4%	10,214.8	1.6%	10,052.2	-4.8%	10,559.4	
Total Capítulo	\$ 20,020.0	1.2%	\$ 19,778.7	6.3%	\$ 18,607.3	4.5%	\$ 17,806.1	
Recuperación de Costos Indirectos (RCI)								
Personal	\$ 77.9	n/a	\$ -	n/a	\$ -	n/a	\$ -	
No Personal	142.7	-35.8%	222.2	126.9%	98.0	179.9%	35.0	
Total Capítulo	\$ 220.6	-0.7%	\$ 222.2	126.9%	\$ 98.0	179.9%	\$ 35.0	
Fondos Específicos								
Personal	\$ 2,741.9	150.2%	\$ 1,095.7	27.9%	\$ 856.5	-24.7%	\$ 1,137.9	
No Personal	7,284.1	53.6%	4,743.4	-33.4%	7,123.2	2.5%	6,951.5	
Total Capítulo	\$ 10,026.0	71.7%	\$ 5,839.1	-26.8%	\$ 7,979.8	-1.4%	\$ 8,089.3	
Fondo Regular por Subprograma								
Secretaría de la Corte Interamericana de Derechos Humanos (34A)	\$ 5,024.0	0.0%	\$ 5,024.0	-2.7%	\$ 5,163.7	12.9%	\$ 4,575.2	
Secretaría Ejecutiva de la Comisión Interamericana de Derechos Humanos (CIDH) (34B)	10,256.8	1.7%	10,081.9	10.6%	9,119.1	7.9%	8,454.7	
Secretaría de la Comisión Interamericana de Mujeres (CIM) (34C)	1,621.6	3.0%	1,573.8	0.1%	1,572.2	-2.3%	1,609.6	
Dirección General del Instituto Interamericano del Niño, la Niña y Adolescentes (34D)	971.4	0.3%	968.3	12.8%	858.7	-13.6%	994.1	
Comité Jurídico Interamericano (CJI) (34E)	327.4	0.0%	327.4	44.2%	227.1	-35.1%	349.7	
Secretaría de la Comisión Interamericana de Telecomunicaciones (CITEL) (34F)	597.3	0.6%	593.6	27.8%	464.4	-12.2%	528.7	
Reuniones de la Asamblea de la CITEL (34G)	49.6	0.0%	49.6	552.6%	7.6	-79.1%	36.3	
Junta Interamericana de Defensa (JID) [1] (34H)	745.4	0.0%	745.4	-2.7%	766.2	-6.3%	817.9	
Fundación Panamericana para el Desarrollo (34I)	66.1	0.0%	66.1	-2.8%	68.0	-6.2%	72.5	
Fundación para las Américas (34J)	228.6	5.4%	216.9	-3.6%	225.0	0.9%	222.9	
JID- Mantenimiento de Casa del Soldado (34K)	131.7	0.0%	131.7	-2.7%	135.3	-6.4%	144.5	
Total	\$ 20,020.0	1.2%	\$ 19,778.7	6.3%	\$ 18,607.3	4.5%	\$ 17,806.1	

Distribución de Financiamiento Proyectado para 2022 por Fondo (Todos los Fondos)

Cuadro (en miles)							
	Fondo Regular		RCI		Fondos Específicos		Total
Secretaría de la Corte Interamericana de Derechos Humanos (34A)	\$	5,024.0	\$	-	\$	-	\$ 5,024.0
Secretaría Ejecutiva de la Comisión Interamericana de Derechos Humanos (CIDH) (34B)		10,256.8		90.9		9,181.7	19,529.5
Secretaría de la Comisión Interamericana de Mujeres (CIM) (34C)		1,621.6		74.9		295.0	1,991.5
Dirección General del Instituto Interamericano del Niño, la Niña y Adolescentes (34D)		971.4		14.8		7.0	993.2
Comité Jurídico Interamericano (CJI) (34E)		327.4		-		-	327.4
Secretaría de la Comisión Interamericana de Telecomunicaciones (CITEL) (34F)		597.3		25.7		542.3	1,165.3
Reuniones de la Asamblea de la CITEL (34G)		49.6		14.3		-	63.9
Junta Interamericana de Defensa (JID) [1] (34H)		745.4		-		-	745.4
Fundación Panamericana para el Desarrollo (34I)		66.1		-		-	66.1
Fundación para las Américas (34J)		228.6		-		-	228.6
JID- Mantenimiento de Casa del Soldado (34K)		131.7		-		-	131.7
Total	\$	20,020.0	\$	220.6	\$	10,026.0	\$ 30,266.6

Distribución proyectada por objeto de gasto para 2022 (Todos los Fondos)

Cuadro (en miles)													
	Total Personal (1)	Personal no recurrentes (2)	Becas (3)	Viajes (4)	Documentos (5)	Equipo (6)	Edificios (7)	Contratos (8)	Otros (9)	Total No- Personal	TOTAL		
Secretaría de la Corte Interamericana de Derechos Humanos (34A)	\$ -	\$ -	\$ -	\$ -	\$ -	\$ -	\$ -	\$ -	\$ 5,024.0	\$ 5,024.0	\$ 5,024.0	\$ -	\$ -
Secretaría Ejecutiva de la Comisión Interamericana de Derechos Humanos (CIDH) (34B)	9,751.4	-	108.0	1,010.1	324.1	267.9	115.3	7,854.3	98.4	9,778.0	19,529.5		
Secretaría de la Comisión Interamericana de Mujeres (CIM) (34C)	1,426.6	-	-	39.9	59.0	9.3	-	443.7	13.0	564.9	1,991.5		
Dirección General del Instituto Interamericano del Niño, la Niña y Adolescentes (34D)	512.0	-	-	82.6	16.4	10.0	47.3	318.8	6.2	481.2	993.2		
Comité Jurídico Interamericano (CJI) (34E)	45.8	-	-	144.4	8.0	3.6	30.0	95.6	-	281.6	327.4		
Secretaría de la Comisión Interamericana de Telecomunicaciones (CITEL) (34F)	702.5	-	-	108.2	1.7	72.0	-	267.1	13.8	462.8	1,165.3		
Reuniones de la Asamblea de la CITEL (34G)	-	-	-	-	-	-	-	14.3	49.6	63.9	63.9		
Junta Interamericana de Defensa (JID) [1] (34H)	-	-	-	-	-	-	-	-	745.4	745.4	745.4		
Fundación Panamericana para el Desarrollo (34I)	-	-	-	-	-	-	-	-	66.1	66.1	66.1		
Fundación para las Américas (34J)	228.6	-	-	-	-	-	-	-	-	-	228.6		
JID- Mantenimiento de Casa del Soldado (34K)	-	-	-	-	-	-	-	-	131.7	131.7	131.7		
Total	\$ 12,667.0	\$ -	\$ 108.0	\$ 1,385.1	\$ 409.1	\$ 362.8	\$ 192.6	\$ 8,993.7	\$ 6,148.2	\$ 17,599.6	\$ 30,266.6		

Corte Interamericana de Derechos Humanos (34A)
Variación Anual por Fondo y Objeto de Gasto

Cuadro (en miles)

	2022		2021		2020		2019
	Propuesto	% Δ	Aprobado	% Δ	Ejecución	% Δ	Ejecución
Fondo Regular							
Personal	\$ -	n/a	\$ -	n/a	\$ -	n/a	\$ -
No Personal	5,024.0	0.0%	5,024.0	-2.7%	5,163.7	12.9%	4,575.2
Total Subprograma	\$ 5,024.0	0.0%	\$ 5,024.0	-2.7%	\$ 5,163.7	12.9%	\$ 4,575.2
Recuperación de Costos Indirectos (ICR)							
Personal	\$ -	n/a	\$ -	n/a	\$ -	n/a	\$ -
No Personal	-	n/a	-	n/a	-	n/a	-
Total Subprograma	\$ -	n/a	\$ -	n/a	\$ -	n/a	\$ -
Fondos Específicos							
Personal	\$ -	n/a	\$ -	n/a	\$ -	n/a	\$ -
No Personal	-	n/a	-	n/a	-	n/a	-
Total Subprograma	\$ -	n/a	\$ -	n/a	\$ -	n/a	\$ -

La Comisión Interamericana de Derechos Humanos y su Secretaría Ejecutiva (34B)
Variación Anual por Fondo y Objeto de Gasto

Cuadro (en miles)

	2022		2021		2020		2019
	Propuesto	% Δ	Aprobado	% Δ	Ejecución	% Δ	Ejecución
Fondo Regular							
Personal	\$ 7,177.0	3.1%	\$ 6,960.1	11.8%	\$ 6,223.1	24.0%	\$ 5,018.1
No Personal	3,079.8	-1.3%	3,121.8	7.8%	2,896.1	-15.7%	3,436.6
Total Subprograma	\$ 10,256.8	1.7%	\$ 10,081.9	10.6%	\$ 9,119.2	7.9%	\$ 8,454.7
Recuperación de Costos Indirectos (ICR)							
	2022		2021		2020		2019
	Propuesto	% Δ	Aprobado	% Δ	Ejecución	% Δ	Ejecución
Personal	\$ 77.9	n/a	\$ -	n/a	\$ -	n/a	\$ -
No Personal	13.0	n/a	-	n/a	-	n/a	-
Total Subprograma	\$ 90.9	n/a	\$ -	n/a	\$ -	n/a	\$ -
Fondos Específicos							
	2022		2021		2020		2019
	Propuesto	% Δ	Aprobado	% Δ	Ejecución	% Δ	Ejecución
Personal	\$ 2,496.5	185.2%	\$ 875.4	3.0%	\$ 849.7	-5.8%	\$ 902.4
No Personal	6,685.2	66.3%	4,019.5	-41.0%	6,811.6	14.4%	5,951.7
Total Subprograma	\$ 9,181.7	87.6%	\$ 4,894.9	-36.1%	\$ 7,661.3	11.8%	\$ 6,854.1

Secretaría Permanente de la Comisión Interamericana de Mujeres (34C)
Variación Anual por Fondo y Objeto de Gasto

Cuadro (en miles)

	2022		2021		2020		2019
	Propuesto	% Δ	Aprobado	% Δ	Ejecución	% Δ	Ejecución
Fondo Regular							
Personal	\$ 1,426.6	3.5%	\$ 1,378.8	2.9%	\$ 1,340.5	18.0%	\$ 1,135.6
No Personal	195.0	0.0%	195.0	-15.9%	231.8	-51.1%	474.0
Total Subprograma	\$ 1,621.6	3.0%	\$ 1,573.8	0.1%	\$ 1,572.3	-2.3%	\$ 1,609.6
Recuperación de Costos Indirectos (ICR)							
	2022		2021		2020		2019
	Propuesto	% Δ	Aprobado	% Δ	Ejecución	% Δ	Ejecución
Personal	\$ -	n/a	\$ -	n/a	\$ -	n/a	\$ -
No Personal	74.9	79.6%	41.7	108.5%	20.0	n/a	-
Total Subprograma	\$ 74.9	79.6%	\$ 41.7	108.5%	\$ 20.0	n/a	\$ -
Fondos Específicos							
	2022		2021		2020		2019
	Propuesto	% Δ	Aprobado	% Δ	Ejecución	% Δ	Ejecución
Personal	\$ -	n/a	\$ -	n/a	\$ -	-100.0%	\$ 0.4
No Personal	295.0	-18.1%	360.0	41.8%	253.9	-68.2%	797.8
Total Subprograma	\$ 295.0	-18.1%	\$ 360.0	41.8%	\$ 253.9	-68.2%	\$ 798.1

Dirección General del Instituto Interamericano del Niño, la Niña y Adolescentes (34D)
Variación Anual por Fondo y Objeto de Gasto

Cuadro (en miles)

	2022		2021		2020		2019
Fondo Regular	Propuesto	% Δ	Aprobado	% Δ	Ejecución	% Δ	Ejecución
Personal	\$ 512.0	0.6%	\$ 508.9	61.2%	\$ 315.6	-27.5%	\$ 435.2
No Personal	459.4	0.0%	459.4	-15.4%	543.1	-2.8%	558.9
Total Subprograma	\$ 971.4	0.3%	\$ 968.3	12.8%	\$ 858.7	-13.6%	\$ 994.1
Recuperación de Costos Indirectos (ICR)	2022		2021		2020		2019
	Propuesto	% Δ	Aprobado	% Δ	Ejecución	% Δ	Ejecución
Personal	\$ -	n/a	\$ -	n/a	\$ -	n/a	\$ -
No Personal	14.8	-49.5%	29.3	117.0%	13.5	n/a	-
Total Subprograma	\$ 14.8	-49.5%	\$ 29.3	117.0%	\$ 13.5	n/a	\$ -
Fondos Específicos	2022		2021		2020		2019
	Propuesto	% Δ	Aprobado	% Δ	Ejecución	% Δ	Ejecución
Personal	\$ -	n/a	\$ -	n/a	\$ -	n/a	\$ -
No Personal	7.0	n/a	-	-100.0%	3.1	138.5%	1.3
Total Subprograma	\$ 7.0	n/a	\$ -	-100.0%	\$ 3.1	138.5%	\$ 1.3

Comité Jurídico Interamericano (34E)
Variación Anual por Fondo y Objeto de Gasto

Cuadro (en miles)

	2022		2021		2020		2019
	Propuesto	% Δ	Aprobado	% Δ	Ejecución	% Δ	Ejecución
Fondo Regular							
Personal	\$ 45.8	0.0%	\$ 45.8	67.2%	\$ 27.4	-47.2%	\$ 51.9
No Personal	281.6	0.0%	281.6	41.0%	199.7	-32.9%	297.8
Total Subprograma	\$ 327.4	0.0%	\$ 327.4	44.2%	\$ 227.1	-35.1%	\$ 349.7
Recuperación de Costos Indirectos (ICR)							
	2022		2021		2020		2019
	Propuesto	% Δ	Aprobado	% Δ	Ejecución	% Δ	Ejecución
Personal	\$ -	n/a	\$ -	n/a	\$ -	n/a	\$ -
No Personal	-	-100.0%	77.5	30.3%	59.5	70.0%	35.0
Total Subprograma	\$ -	-100.0%	\$ 77.5	30.3%	\$ 59.5	70.0%	\$ 35.0
Fondos Específicos							
	2022		2021		2020		2019
	Propuesto	% Δ	Aprobado	% Δ	Ejecución	% Δ	Ejecución
Personal	\$ -	n/a	\$ -	n/a	\$ -	n/a	\$ -
No Personal	-	n/a	-	n/a	-	n/a	-
Total Subprograma	\$ -	n/a	\$ -	n/a	\$ -	n/a	\$ -

Secretaría de la Comisión Interamericana de Telecomunicaciones (34F)
Variación Anual por Fondo y Objeto de Gasto

Cuadro (en miles)

	2022		2021		2020		2019
	Propuesto	% Δ	Aprobado	% Δ	Ejecución	% Δ	Ejecución
Fondo Regular							
Personal	\$ 457.1	0.8%	\$ 453.4	7.0%	\$ 423.6	10.6%	\$ 383.1
No Personal	140.2	0.0%	140.2	243.6%	40.8	-72.0%	145.7
Total Subprograma	\$ 597.3	0.6%	\$ 593.6	27.8%	\$ 464.4	-12.2%	\$ 528.8
Recuperación de Costos Indirectos (ICR)							
	2022		2021		2020		2019
	Propuesto	% Δ	Aprobado	% Δ	Ejecución	% Δ	Ejecución
Personal	\$ -	n/a	\$ -	n/a	\$ -	n/a	\$ -
No Personal	25.7	0.0%	25.7	414.0%	5.0	n/a	-
Total Subprograma	\$ 25.7	0.0%	\$ 25.7	414.0%	\$ 5.0	n/a	\$ -
Fondos Específicos							
	2022		2021		2020		2019
	Propuesto	% Δ	Aprobado	% Δ	Ejecución	% Δ	Ejecución
Personal	\$ 245.4	11.4%	\$ 220.3	3139.7%	\$ 6.8	-97.1%	\$ 235.1
No Personal	296.9	-18.4%	363.9	566.5%	54.6	-72.8%	200.6
Total Subprograma	\$ 542.3	-7.2%	\$ 584.2	851.5%	\$ 61.4	-85.9%	\$ 435.7

Reuniones de la Asamblea CITEL (34G)
Variación Anual por Fondo y Objeto de Gasto

Cuadro (en miles)

	2022		2021		2020		2019
	Propuesto	% Δ	Aprobado	% Δ	Ejecución	% Δ	Ejecución
Fondo Regular							
Personal	\$ -	n/a	\$ -	n/a	\$ -	n/a	\$ -
No Personal	49.6	0.0%	49.6	552.6%	7.6	-79.1%	36.3
Total Subprograma	\$ 49.6	0.0%	\$ 49.6	552.6%	\$ 7.6	-79.1%	\$ 36.3
Recuperación de Costos Indirectos (ICR)							
	2022		2021		2020		2019
	Propuesto	% Δ	Aprobado	% Δ	Ejecución	% Δ	Ejecución
Personal	\$ -	n/a	\$ -	n/a	\$ -	n/a	\$ -
No Personal	14.3	1942.9%	0.7	n/a	-	n/a	-
Total Subprograma	\$ 14.3	1942.9%	\$ 0.7	n/a	\$ -	n/a	\$ -
Fondos Específicos							
	2022		2021		2020		2019
	Propuesto	% Δ	Aprobado	% Δ	Ejecución	% Δ	Ejecución
Personal	\$ -	n/a	\$ -	n/a	\$ -	n/a	\$ -
No Personal	-	n/a	-	n/a	-	n/a	-
Total Subprograma	\$ -	n/a	\$ -	n/a	\$ -	n/a	\$ -

Junta Inter-Americana de Defensa (34H)
Variación Anual por Fondo y Objeto de Gasto

Cuadro (en miles)

	2022		2021		2020		2019
	Propuesto	% Δ	Aprobado	% Δ	Ejecución	% Δ	Ejecución
Fondo Regular							
Personal	\$ -	n/a	\$ -	n/a	\$ -	n/a	\$ -
No Personal	745.4	0.0%	745.4	-2.7%	766.2	-6.3%	817.9
Total Subprograma	\$ 745.4	0.0%	\$ 745.4	-2.7%	\$ 766.2	-6.3%	\$ 817.9
Recuperación de Costos Indirectos (ICR)							
	2022		2021		2020		2019
	Propuesto	% Δ	Aprobado	% Δ	Ejecución	% Δ	Ejecución
Personal	\$ -	n/a	\$ -	n/a	\$ -	n/a	\$ -
No Personal	-	-100.0%	28.3	n/a	-	n/a	-
Total Subprograma	\$ -	-100.0%	\$ 28.3	n/a	\$ -	n/a	\$ -
Fondos Específicos							
	2022		2021		2020		2019
	Propuesto	% Δ	Aprobado	% Δ	Ejecución	% Δ	Ejecución
Personal	\$ -	n/a	\$ -	n/a	\$ -	n/a	\$ -
No Personal	-	n/a	-	n/a	-	n/a	-
Total Subprograma	\$ -	n/a	\$ -	n/a	\$ -	n/a	\$ -

Fundación Panamericana para el Desarrollo (34I)
Variación Anual por Fondo y Objeto de Gasto

Cuadro (en miles)

	2022		2021		2020		2019
	Propuesto	% Δ	Aprobado	% Δ	Ejecución	% Δ	Ejecución
Fondo Regular							
Personal	\$ -	n/a	\$ -	n/a	\$ -	n/a	\$ -
No Personal	66.1	0.0%	66.1	-2.8%	68.0	-6.2%	72.5
Total Subprograma	\$ 66.1	0.0%	\$ 66.1	-2.8%	\$ 68.0	-6.2%	\$ 72.5
Recuperación de Costos Indirectos (ICR)							
Personal	\$ -	n/a	\$ -	n/a	\$ -	n/a	\$ -
No Personal	-	-100.0%	0.9	n/a	-	n/a	-
Total Subprograma	\$ -	-100.0%	\$ 0.9	n/a	\$ -	n/a	\$ -
Fondos Específicos							
Personal	\$ -	n/a	\$ -	n/a	\$ -	n/a	\$ -
No Personal	-	n/a	-	n/a	-	n/a	-
Total Subprograma	\$ -	n/a	\$ -	n/a	\$ -	n/a	\$ -

Fundación para las Américas (34)
Variación Anual por Fondo y Objeto de Gasto

Cuadro (en miles)

	2022		2021		2020		2019
	Propuesto	% Δ	Aprobado	% Δ	Ejecución	% Δ	Ejecución
Fondo Regular							
Personal	\$ 228.6	5.4%	\$ 216.9	-3.6%	\$ 225.0	0.9%	\$ 222.9
No Personal	-	n/a	-	n/a	-	n/a	-
Total Subprograma	\$ 228.6	5.4%	\$ 216.9	-3.6%	\$ 225.0	0.9%	\$ 222.9
Recuperación de Costos Indirectos (ICR)							
Personal	\$ -	n/a	\$ -	n/a	\$ -	n/a	\$ -
No Personal	-	n/a	-	n/a	-	n/a	-
Total Subprograma	\$ -	n/a	\$ -	n/a	\$ -	n/a	\$ -
Fondos Específicos							
Personal	\$ -	n/a	\$ -	n/a	\$ -	n/a	\$ -
No Personal	-	n/a	-	n/a	-	n/a	-
Total Subprograma	\$ -	n/a	\$ -	n/a	\$ -	n/a	\$ -

Mantenimiento Casa del Soldado (34K)
Variación Anual por Fondo y Objeto de Gasto

Cuadro (en miles)

	2022		2021		2020		2019
	Propuesto	% Δ	Aprobado	% Δ	Ejecución	% Δ	Ejecución
Fondo Regular							
Personal	\$ -	n/a	\$ -	n/a	\$ -	n/a	\$ -
No Personal	131.7	0.0%	131.7	-2.7%	135.3	-6.4%	144.5
Total Subprograma	\$ 131.7	0.0%	\$ 131.7	-2.7%	\$ 135.3	-6.4%	\$ 144.5
Recuperación de Costos Indirectos (ICR)							
	2022		2021		2020		2019
	Propuesto	% Δ	Aprobado	% Δ	Ejecución	% Δ	Ejecución
Personal	\$ -	n/a	\$ -	n/a	\$ -	n/a	\$ -
No Personal	-	-100.0%	18.1	n/a	-	n/a	-
Total Subprograma	\$ -	-100.0%	\$ 18.1	n/a	\$ -	n/a	\$ -
Fondos Específicos							
	2022		2021		2020		2019
	Propuesto	% Δ	Aprobado	% Δ	Ejecución	% Δ	Ejecución
Personal	\$ -	n/a	\$ -	n/a	\$ -	n/a	\$ -
No Personal	-	n/a	-	n/a	-	n/a	-
Total Subprograma	\$ -	n/a	\$ -	n/a	\$ -	n/a	\$ -

Misión

En cumplimiento de sus objetivos, la CEDOGR desempeña funciones encaminadas a desarrollar y ejecutar estrategias de comunicación y de fortalecimiento de la imagen Organizacional; desarrollar y difundir un mensaje uniforme basado en las prioridades de la Organización; fomentar cooperación con el país sede, así como con países observadores y organismos multilaterales; ampliar y difundir información relacionada con el acervo cultural de las Américas; y coordinar con donantes y contrapartes las gestiones de movilización de recursos para programas y proyectos. La CEDOGR responde a la necesidad de una modernización de la Organización que asegure mayor eficiencia y efectividad en su accionar, con enfoque en la Visión Estratégica y en la gestión por resultados. Por estas razones es la encargada de llevar adelante ejercicios de planificación estratégica, de definición de cuadros de mando integral y de mapeo y rediseño de procesos, así como de poner en práctica actividades de desarrollo organizacional y modernización entre las que se incluye la gestión por competencias y el fortalecimiento de la gestión de recursos humanos en la Organización. El propósito que CEDOGR persigue es llegar a implantar una cultura de mejora continua que permita cumplir con los objetivos identificados por los países miembros en la Visión Estratégica.

Estructura Organizacional



Variación Anual por Fondo y Objeto de Gasto

Cuadro (en miles)

	2022		2021		2020		2019	
	Propuesto	% Δ	Aprobado	% Δ	Ejecución	% Δ	Ejecución	
Fondo Regular								
Personal	\$ 1,691.2	1.6%	\$ 1,665.3	4.2%	\$ 1,598.5	-4.5%	\$ 1,673.4	
No Personal	83.1	0.0%	83.1	-48.0%	159.9	-69.7%	528.2	
Total Capítulo	\$ 1,774.3	1.5%	\$ 1,748.4	-0.6%	\$ 1,758.4	-20.1%	\$ 2,201.6	
Recuperación de Costos Indirectos (RCI)								
Personal	\$ 287.5	79.7%	\$ 160.0	2.8%	\$ 155.6	38.3%	\$ 112.5	
No Personal	154.0	-3.1%	158.9	-22.8%	205.7	-54.7%	453.7	
Total Capítulo	\$ 441.5	38.4%	\$ 318.9	-11.7%	\$ 361.4	-36.2%	\$ 566.2	
Fondos Específicos								
Personal	\$ -	n/a	\$ -	n/a	\$ -	-100.0%	\$ 0.3	
No Personal	-	-100.0%	102.7	10.2%	93.2	-55.1%	207.7	
Total Capítulo	\$ -	-100.0%	\$ 102.7	10.2%	\$ 93.2	-55.2%	\$ 208.0	
Fondo Regular por Subprograma								
Oficina de la Consejería Estratégica para el Desarrollo Organizacional y la Gestión por Resultados (44A)	\$ 474.1	2.2%	\$ 464.1	1.2%	\$ 458.5	-18.2%	\$ 560.3	
Departamento de Prensa y Comunicación (44C)	906.7	0.9%	898.8	-2.7%	924.0	-23.8%	1,212.1	
Departamento de Relaciones Externas e Institucionales (44E)	393.5	2.1%	385.5	2.6%	375.9	-12.4%	429.2	
Total	\$ 1,774.3	1.5%	\$ 1,748.4	-0.6%	\$ 1,758.4	-20.1%	\$ 2,201.6	

Distribución de Financiamiento Projectado para 2022 por Fondo (Todos los Fondos)

Cuadro (en miles)				
	Fondo Regular	RCI	Fondos Específicos	Total
Oficina de la Consejería Estratégica para el Desarrollo Organizacional y la Gestión por Resultados (44A)	\$ 474.1	\$ 258.7	\$ -	\$ 732.8
Departamento de Prensa y Comunicación (44C)	906.7	133.6	-	1,040.3
Departamento de Relaciones Externas e Institucionales (44E)	393.5	49.2	-	442.7
Total	\$ 1,774.3	\$ 441.5	\$ -	\$ 2,215.8

Distribución Projectada por Objeto de Gasto para 2022 (Todos los Fondos)

Cuadro (en miles)

	Total Personal (1)	Personal no recurrentes (2)	Becas (3)	Viajes (4)	Documentos (5)	Equipo (6)	Edificios (7)	Contratos (8)	Otros (9)	Total No-Personal	TOTAL
Oficina de la Consejería Estratégica para el Desarrollo Organizacional y la Gestión por Resultados (44A)	\$ 631.5	\$ -	\$ -	\$ -	\$ 5.0	\$ 2.1	\$ -	\$ 47.9	\$ 46.4	\$ 101.3	\$ 732.8
Departamento de Prensa y Comunicación (44C)	958.4	-	-	-	-	-	-	61.9	20.0	81.9	1,040.3
Departamento de Relaciones Externas e Institucionales (44E)	388.8	-	-	-	-	-	-	49.2	4.7	53.9	442.7
Total	\$ 1,978.7	\$ -	\$ -	\$ -	\$ 5.0	\$ 2.1	\$ -	\$ 159.0	\$ 71.1	\$ 237.1	\$ 2,215.8

Oficina del Consejero Estratégico para Desarrollo Organizacional y Gestión por Resultados (44A)
Variación Anual por Fondo y Objeto de Gasto

Cuadro (en miles)

	2022		2021		2020		2019
	Propuesto	% Δ	Aprobado	% Δ	Ejecución	% Δ	Ejecución
Fondo Regular							
Personal	\$ 464.1	2.2%	\$ 454.1	3.5%	\$ 438.9	4.7%	\$ 419.1
No Personal	10.0	0.0%	10.0	-49.2%	19.7	-86.0%	141.2
Total Subprograma	\$ 474.1	2.2%	\$ 464.1	1.2%	\$ 458.6	-18.2%	\$ 560.3
Recuperación de Costos Indirectos (ICR)							
	2022		2021		2020		2019
	Propuesto	% Δ	Aprobado	% Δ	Ejecución	% Δ	Ejecución
Personal	\$ 167.4	4.6%	\$ 160.0	2.8%	\$ 155.6	38.3%	\$ 112.5
No Personal	91.3	-7.7%	98.9	-22.6%	127.7	-68.6%	406.1
Total Subprograma	\$ 258.7	-0.1%	\$ 258.9	-8.6%	\$ 283.3	-45.4%	\$ 518.6
Fondos Específicos							
	2022		2021		2020		2019
	Propuesto	% Δ	Aprobado	% Δ	Ejecución	% Δ	Ejecución
Personal	\$ -	n/a	\$ -	n/a	\$ -	n/a	\$ -
No Personal	-	-100.0%	84.5	45.9%	57.9	-54.1%	126.1
Total Subprograma	\$ -	-100.0%	\$ 84.5	45.9%	\$ 57.9	-54.1%	\$ 126.1

Departamento de Prensa y Comunicación (44C)
Variación Anual por Fondo y Objeto de Gasto

Cuadro (en miles)

	2022		2021		2020		2019
	Propuesto	% Δ	Aprobado	% Δ	Ejecución	% Δ	Ejecución
Fondo Regular							
Personal	\$ 838.3	1.0%	\$ 830.4	4.8%	\$ 792.0	-11.0%	\$ 889.6
No Personal	68.4	0.0%	68.4	-48.2%	132.0	-59.1%	322.4
Total Subprograma	\$ 906.7	0.9%	\$ 898.8	-2.7%	\$ 924.0	-23.8%	\$ 1,212.0
Recuperación de Costos Indirectos (ICR)							
	2022		2021		2020		2019
	Propuesto	% Δ	Aprobado	% Δ	Ejecución	% Δ	Ejecución
Personal	\$ 120.1	n/a	\$ -	n/a	\$ -	n/a	\$ -
No Personal	13.5	125.0%	6.0	n/a	-	n/a	-
Total Subprograma	\$ 133.6	2126.7%	\$ 6.0	n/a	\$ -	n/a	\$ -
Fondos Específicos							
	2022		2021		2020		2019
	Propuesto	% Δ	Aprobado	% Δ	Ejecución	% Δ	Ejecución
Personal	\$ -	n/a	\$ -	n/a	\$ -	-100.0%	\$ 0.2
No Personal	-	-100.0%	18.2	-46.9%	34.3	2043.8%	1.6
Total Subprograma	\$ -	-100.0%	\$ 18.2	-46.9%	\$ 34.3	1805.6%	\$ 1.8

Relaciones Externas e Institucionales (44E)
Variación Anual por Fondo y Objeto de Gasto

Cuadro (en miles)

	2022		2021		2020		2019
	Propuesto	% Δ	Aprobado	% Δ	Ejecución	% Δ	Ejecución
Fondo Regular							
Personal	\$ 388.8	2.1%	\$ 380.8	3.6%	\$ 367.6	0.8%	\$ 364.7
No Personal	4.7	0.0%	4.7	-43.4%	8.3	-87.1%	64.5
Total Subprograma	\$ 393.5	2.1%	\$ 385.5	2.6%	\$ 375.9	-12.4%	\$ 429.2
Recuperación de Costos Indirectos (ICR)							
	2022		2021		2020		2019
	Propuesto	% Δ	Aprobado	% Δ	Ejecución	% Δ	Ejecución
Personal	\$ -	n/a	\$ -	n/a	\$ -	n/a	\$ -
No Personal	49.2	-8.9%	54.0	-30.8%	78.0	64.2%	47.5
Total Subprograma	\$ 49.2	-8.9%	\$ 54.0	-30.8%	\$ 78.0	64.2%	\$ 47.5
Fondos Específicos							
	2022		2021		2020		2019
	Propuesto	% Δ	Aprobado	% Δ	Ejecución	% Δ	Ejecución
Personal	\$ -	n/a	\$ -	n/a	\$ -	n/a	\$ -
No Personal	-	n/a	-	-100.0%	1.0	-98.8%	80.0
Total Subprograma	\$ -	n/a	\$ -	-100.0%	\$ 1.0	-98.8%	\$ 80.0

Misión

La misión de la Secretaría de Acceso a Derechos y Equidad (SADyE) es promover la agenda de equidad en la región y apoyar a los Estados Miembros en sus esfuerzos para dar seguimiento a marcos normativos regionales que consagran derechos, implementar políticas públicas y programas que generen el goce de esos derechos, así como mayor inclusión y equidad.

La Secretaría busca impulsar y facilitar el pleno goce de derechos de los ciudadanos y ciudadanas de las Américas, en forma coordinada con las acciones de fortalecimiento de la democracia, la seguridad multi-dimensional y el desarrollo integral. La SADyE prioriza los esfuerzos que tengan la equidad como meta, la inclusión social como proceso y la promoción del ejercicio pleno de los derechos humanos como estrategia.

Estructura Organizacional



Variación Anual por Fondo y Objeto de Gasto

Cuadro (en miles)

	2022		2021		2020		2019	
	Propuesto	% Δ	Aprobado	% Δ	Ejecución	% Δ	Ejecución	
Fondo Regular								
Personal	\$ 1,687.2	2.6%	\$ 1,644.5	-5.4%	\$ 1,738.6	14.5%	\$ 1,518.4	
No Personal	25.0	n/a	-	-100.0%	31.3	-82.6%	180.3	
Total Capítulo	\$ 1,712.2	4.1%	\$ 1,644.5	-7.1%	\$ 1,769.9	4.2%	\$ 1,698.7	
Recuperación de Costos Indirectos (RCI)								
Personal	\$ -	n/a	\$ -	n/a	\$ -	-100.0%	\$ 144.1	
No Personal	-	-100.0%	61.0	-46.6%	114.3	n/a	-	
Total Capítulo	\$ -	-100.0%	\$ 61.0	-46.6%	\$ 114.3	-20.7%	\$ 144.1	
Fondos Específicos								
Personal	\$ -	n/a	\$ -	-100.0%	\$ 11.6	247.3%	\$ 3.3	
No Personal	214.0	-57.4%	502.5	-3.8%	522.6	87.1%	279.4	
Total Capítulo	\$ 214.0	-57.4%	\$ 502.5	-5.9%	\$ 534.2	88.9%	\$ 282.7	
Fondo Regular por Subprograma								
Secretaría de Acceso a Derechos y Equidad (54A)	\$ 482.8	-28.0%	\$ 670.1	-6.7%	\$ 718.6	36.3%	\$ 527.2	
Departamento de Inclusión Social (54B)	1,229.4	26.2%	974.4	-7.3%	1,051.3	-10.3%	1,171.5	
Total	\$ 1,712.2	4.1%	\$ 1,644.5	-7.1%	\$ 1,769.9	4.2%	\$ 1,698.7	

Distribución de Financiamiento Proyectado para 2022 por Fondo (Todos los Fondos)

Cuadro (en miles)					
	Fondo Regular	RCI	Fondos Específicos	Total	
Secretaría de Acceso a Derechos y Equidad (54A)	\$ 482.8	\$ -	\$ -	\$ 482.8	
Departamento de Inclusión Social (54B)	1,229.4	-	214.0	1,443.4	
Total	\$ 1,712.2	\$ -	\$ 214.0	\$ 1,926.2	

Distribución Proyectada por Objeto de Gasto para 2022 (Todos los Fondos)

Cuadro (en miles)

	Total Personal (1)	Personal no recurrentes (2)	Becas (3)	Viajes (4)	Documentos (5)	Equipo (6)	Edificios (7)	Contratos (8)	Otros (9)	Total No- Personal	TOTAL
Secretaría de Acceso a Derechos y Equidad (54A)	\$ 457.8	\$ -	\$ -	\$ -	\$ -	\$ -	\$ -	\$ -	\$ 25.0	\$ 25.0	\$ 482.8
Departamento de Inclusión Social (54B)	1,229.4	-	-	36.0	-	2.0	-	175.0	1.0	214.0	1,443.4
Total	\$ 1,687.2	\$ -	\$ -	\$ 36.0	\$ -	\$ 2.0	\$ -	\$ 175.0	\$ 26.0	\$ 239.0	\$ 1,926.2

Secretaria para el acceso a los derechos y equidad (54A)
Variación Anual por Fondo y Objeto de Gasto

Cuadro (en miles)

	2022		2021		2020		2019
	Propuesto	% Δ	Aprobado	% Δ	Ejecución	% Δ	Ejecución
Fondo Regular							
Personal	\$ 457.8	-31.7%	\$ 670.1	-2.5%	\$ 687.3	49.8%	\$ 458.8
No Personal	25.0	n/a	-	-100.0%	31.2	-54.4%	68.4
Total Subprograma	\$ 482.8	-28.0%	\$ 670.1	-6.7%	\$ 718.5	36.3%	\$ 527.2
Recuperación de Costos Indirectos (ICR)							
	2022		2021		2020		2019
	Propuesto	% Δ	Aprobado	% Δ	Ejecución	% Δ	Ejecución
Personal	\$ -	n/a	\$ -	n/a	\$ -	-100.0%	\$ 144.1
No Personal	-	-100.0%	21.0	-34.8%	32.2	n/a	-
Total Subprograma	\$ -	-100.0%	\$ 21.0	-34.8%	\$ 32.2	-77.7%	\$ 144.1
Fondos Específicos							
	2022		2021		2020		2019
	Propuesto	% Δ	Aprobado	% Δ	Ejecución	% Δ	Ejecución
Personal	\$ -	n/a	\$ -	n/a	\$ -	n/a	\$ -
No Personal	-	-100.0%	328.1	n/a	-	-100.0%	15.8
Total Subprograma	\$ -	-100.0%	\$ 328.1	n/a	\$ -	-100.0%	\$ 15.8

Departamento de Inclusión Social (54B)
Variación Anual por Fondo y Objeto de Gasto

Cuadro (en miles)

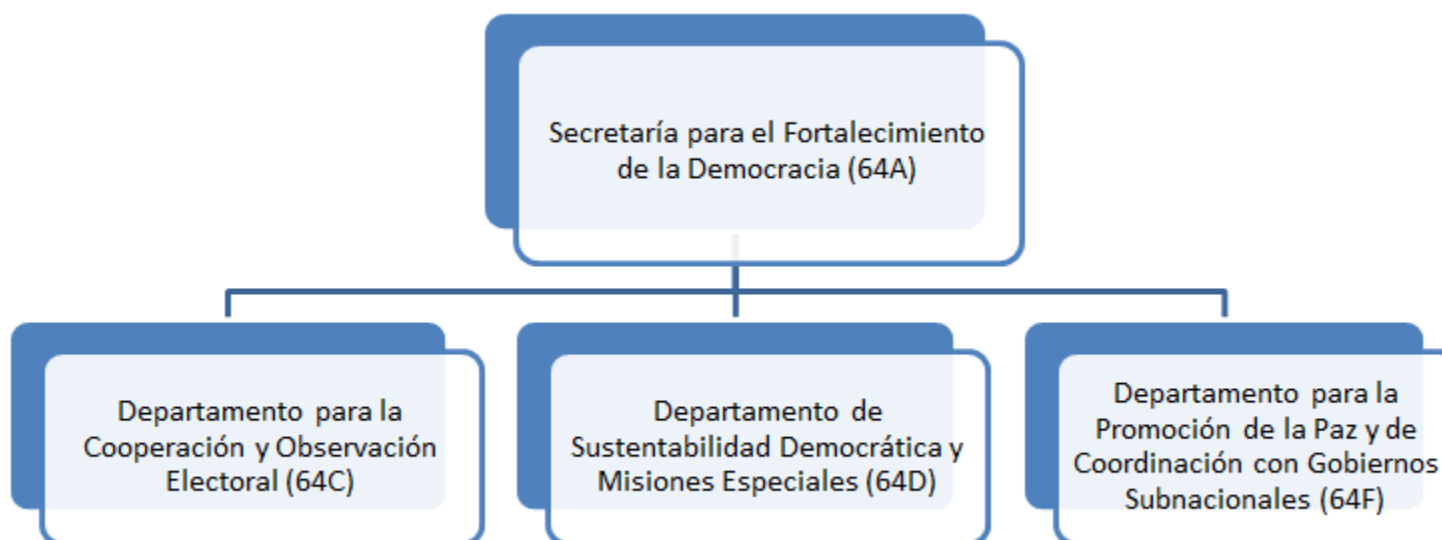
	2022		2021		2020		2019
	Propuesto	% Δ	Aprobado	% Δ	Ejecución	% Δ	Ejecución
Fondo Regular							
Personal	\$ 1,229.4	26.2%	\$ 974.4	-7.3%	\$ 1,051.2	-0.8%	\$ 1,059.6
No Personal	-	n/a	-	-100.0%	0.1	-99.9%	111.9
Total Subprograma	\$ 1,229.4	26.2%	\$ 974.4	-7.3%	\$ 1,051.3	-10.3%	\$ 1,171.5
Recuperación de Costos Indirectos (ICR)							
	2022		2021		2020		2019
	Propuesto	% Δ	Aprobado	% Δ	Ejecución	% Δ	Ejecución
Personal	\$ -	n/a	\$ -	n/a	\$ -	n/a	\$ -
No Personal	-	-100.0%	40.0	-51.2%	82.0	n/a	-
Total Subprograma	\$ -	-100.0%	\$ 40.0	-51.2%	\$ 82.0	n/a	\$ -
Fondos Específicos							
	2022		2021		2020		2019
	Propuesto	% Δ	Aprobado	% Δ	Ejecución	% Δ	Ejecución
Personal	\$ -	n/a	\$ -	-100.0%	\$ 11.6	251.5%	\$ 3.3
No Personal	214.0	22.7%	174.4	-66.6%	522.6	98.3%	263.6
Total Subprograma	\$ 214.0	22.7%	\$ 174.4	-67.4%	\$ 534.2	100.1%	\$ 266.9

Misión

La misión de la Secretaría para el Fortalecimiento a la Democracia (SFD) es contribuir al fortalecimiento de los procesos políticos de los Estados miembros, en particular al sostenimiento de la democracia como la mejor opción para garantizar la paz, la seguridad y el desarrollo. La SFD concentra sus acciones en fortalecer el papel de la Organización como eje central del Sistema Interamericano en el campo político y en contribuir activamente al sostenimiento democrático en los Estados miembros.

En cumplimiento de sus objetivos, la SFG desempeña funciones encaminada a ampliar la legitimidad institucional en los procesos políticos y a fortalecer los mecanismos que conlleven al sostenimiento de los mismos.

Estructura Organizacional



Variación Anual por Fondo y Objeto de Gasto

Cuadro (en miles)

	2022		2021		2020		2019	
	Propuesto	% Δ	Aprobado	% Δ	Ejecución	% Δ	Ejecución	
Fondo Regular								
Personal	\$ 3,172.5	3.6%	\$ 3,062.9	-9.7%	\$ 3,391.7	-9.6%	\$ 3,751.0	
No Personal	320.8	0.0%	320.8	28.3%	250.1	33.9%	186.8	
Total Capítulo	\$ 3,493.3	3.2%	\$ 3,383.7	-7.1%	\$ 3,641.7	-7.5%	\$ 3,937.8	
Recuperación de Costos Indirectos (RCI)								
Personal	\$ 626.9	4.2%	\$ 601.9	40.8%	\$ 427.6	6.5%	\$ 401.3	
No Personal	291.6	63.6%	178.2	-24.4%	235.9	2.2%	230.8	
Total Capítulo	\$ 918.5	17.7%	\$ 780.1	17.6%	\$ 663.4	5.0%	\$ 632.1	
Fondos Específicos								
Personal	\$ 4,534.0	11.4%	\$ 4,069.0	10.2%	\$ 3,691.4	-34.7%	\$ 5,655.0	
No Personal	9,396.2	-21.6%	11,977.7	-15.6%	14,193.7	-28.3%	19,805.3	
Total Capítulo	\$ 13,930.2	-13.2%	\$ 16,046.6	-10.3%	\$ 17,885.1	-29.8%	\$ 25,460.3	
Fondo Regular por Subprograma								
Secretaría para el Fortalecimiento de la Democracia (64A)	\$ 1,153.5	1.6%	\$ 1,135.5	9.3%	\$ 1,038.6	-13.9%	\$ 1,206.0	
Departamento para la Cooperación y Observación Electoral (64C)	1,463.3	3.9%	1,408.9	3.3%	1,364.0	4.6%	1,304.2	
Departamento de Sustentabilidad Democrática y Misiones Especiales (64D)	657.4	6.4%	617.7	-35.9%	963.0	-21.4%	1,225.5	
Departamento para la Promoción de la Paz y de Coordinación con Gobiernos Subnacionales (64F)	219.0	-1.2%	221.6	-19.7%	276.1	36.6%	202.1	
Total	\$ 3,493.3	3.2%	\$ 3,383.7	-7.1%	\$ 3,641.7	-7.5%	\$ 3,937.8	

Distribución de Financiamiento Projectado para 2022 por Fondo (Todos los Fondos)

Cuadro (en miles)		Fondo Regular	RCI	Fondos Específicos	Total
Secretaría para el Fortalecimiento de la Democracia (64A)	\$	1,153.5	\$ 918.5	\$ -	\$ 2,072.1
Departamento para la Cooperación y Observación Electoral (64C)		1,463.3	-	4,614.1	6,077.5
Departamento de Sustentabilidad Democrática y Misiones Especiales (64D)		657.4	-	9,014.6	9,672.0
Departamento para la Promoción de la Paz y de Coordinación con Gobiernos Subnacionales (64F)		219.0	-	301.5	520.5
Total	\$	3,493.3	\$ 918.5	\$ 13,930.2	\$ 18,342.0

Distribución Projectada por Objeto de Gasto para 2022 (Todos los Fondos)

Cuadro (en miles)

	Total Personal (1)	Personal no recurrentes (2)	Becas (3)	Viajes (4)	Documentos (5)	Equipo (6)	Edificios (7)	Contratos (8)	Otros (9)	Total No-Personal	TOTAL
Secretaría para el Fortalecimiento de la Democracia (64A)	\$ 1,576.6	\$ -	\$ -	\$ 35.0	\$ 2.3	\$ 3.5	\$ -	\$ 275.8	\$ 178.8	\$ 495.4	\$ 2,072.1
Departamento para la Cooperación y Observación Electoral (64C)	1,578.1	-	-	1,513.9	95.3	831.0	-	1,927.2	132.0	4,499.3	6,077.5
Departamento de Sustentabilidad Democrática y Misiones Especiales (64D)	4,959.6	-	-	959.5	101.5	740.0	378.0	1,980.4	553.0	4,712.4	9,672.0
Departamento para la Promoción de la Paz y de Coordinación con Gobiernos Subnacionales (64F)	219.0	-	-	35.5	5.0	6.0	-	245.0	10.0	301.5	520.5
Total	\$ 8,333.4	\$ -	\$ -	\$ 2,543.9	\$ 204.1	\$ 1,580.5	\$ 378.0	\$ 4,428.4	\$ 873.9	\$ 10,008.7	\$ 18,342.0

Secretaría para el Fortalecimiento de la Democracia (64A)
Variación Anual por Fondo y Objeto de Gasto

Cuadro (en miles)

	2022		2021		2020		2019
	Propuesto	% Δ	Aprobado	% Δ	Ejecución	% Δ	Ejecución
Fondo Regular							
Personal	\$ 949.7	1.9%	\$ 931.7	3.7%	\$ 898.8	-20.1%	\$ 1,125.0
No Personal	203.8	0.0%	203.8	45.9%	139.7	72.5%	81.0
Total Subprograma	\$ 1,153.5	1.6%	\$ 1,135.5	9.3%	\$ 1,038.5	-13.9%	\$ 1,206.0
Recuperación de Costos Indirectos (ICR)							
	2022		2021		2020		2019
	Propuesto	% Δ	Aprobado	% Δ	Ejecución	% Δ	Ejecución
Personal	\$ 626.9	4.2%	\$ 601.9	40.8%	\$ 427.6	6.6%	\$ 401.3
No Personal	291.6	63.6%	178.2	-24.5%	235.9	2.2%	230.8
Total Subprograma	\$ 918.5	17.7%	\$ 780.1	17.6%	\$ 663.5	5.0%	\$ 632.1
Fondos Específicos							
	2022		2021		2020		2019
	Propuesto	% Δ	Aprobado	% Δ	Ejecución	% Δ	Ejecución
Personal	\$ -	n/a	\$ -	-100.0%	\$ 513.3	37.5%	\$ 373.4
No Personal	-	n/a	-	-100.0%	715.2	-5.8%	759.1
Total Subprograma	\$ -	n/a	\$ -	-100.0%	\$ 1,228.5	8.5%	\$ 1,132.5

Departamento para la Cooperación y Observación Electoral (64C)
Variación Anual por Fondo y Objeto de Gasto

Cuadro (en miles)

	2022		2021		2020		2019
	Propuesto	% Δ	Aprobado	% Δ	Ejecución	% Δ	Ejecución
Fondo Regular							
Personal	\$ 1,370.7	4.1%	\$ 1,316.3	3.1%	\$ 1,276.9	5.1%	\$ 1,214.5
No Personal	92.6	0.0%	92.6	6.2%	87.2	-2.8%	89.7
Total Subprograma	\$ 1,463.3	3.9%	\$ 1,408.9	3.3%	\$ 1,364.1	4.6%	\$ 1,304.2
Recuperación de Costos Indirectos (ICR)							
	2022		2021		2020		2019
	Propuesto	% Δ	Aprobado	% Δ	Ejecución	% Δ	Ejecución
Personal	\$ -	n/a	\$ -	n/a	\$ -	n/a	\$ -
No Personal	-	n/a	-	n/a	-	n/a	-
Total Subprograma	\$ -	n/a	\$ -	n/a	\$ -	n/a	\$ -
Fondos Específicos							
	2022		2021		2020		2019
	Propuesto	% Δ	Aprobado	% Δ	Ejecución	% Δ	Ejecución
Personal	\$ 207.4	5.0%	\$ 197.6	5.6%	\$ 187.1	32.3%	\$ 141.4
No Personal	4,406.7	-51.2%	9,021.0	253.8%	2,549.8	-31.7%	3,734.2
Total Subprograma	\$ 4,614.1	-49.9%	\$ 9,218.6	236.8%	\$ 2,736.9	-29.4%	\$ 3,875.6

Departamento de Sustentabilidad Democrática y Misiones Especiales (64D)
Variación Anual por Fondo y Objeto de Gasto

Cuadro (en miles)

	2022		2021		2020		2019
	Proposed	% Δ	Approved	% Δ	Execution	% Δ	Execution
Regular Fund							
Personnel	\$ 633.0	6.7%	\$ 593.3	-36.9%	\$ 939.8	-22.3%	\$ 1,209.4
Non-Personnel	24.4	0.0%	24.4	5.2%	23.2	44.1%	16.1
Total Subprogram	\$ 657.4	6.4%	\$ 617.7	-35.9%	\$ 963.0	-21.4%	\$ 1,225.5
Indirect Cost							
Recovery (ICR)							
Personnel	\$ -	n/a	\$ -	n/a	\$ -	n/a	\$ -
Non-Personnel	-	n/a	-	n/a	-	n/a	-
Total Subprogram	\$ -	n/a	\$ -	n/a	\$ -	n/a	\$ -
Specific Funds							
Personnel	\$ 4,326.6	11.8%	\$ 3,871.4	29.4%	\$ 2,990.9	-41.8%	\$ 5,140.2
Non-Personnel	4,688.0	58.6%	2,956.7	-72.9%	10,928.8	-28.6%	15,312.0
Total Subprogram	\$ 9,014.6	32.0%	\$ 6,828.1	-50.9%	\$ 13,919.7	-31.9%	\$ 20,452.2

Departamento para la Promoción de la Paz y de Coordinación con Gobiernos Subnacionales (64F)
Variación Anual por Fondo y Objeto de Gasto

Cuadro (en miles)

	2022		2021		2020		2019
	Propuesto	% Δ	Aprobado	% Δ	Ejecución	% Δ	Ejecución
Fondo Regular							
Personal	\$ 219.0	-1.2%	\$ 221.6	-19.7%	\$ 276.1	36.6%	\$ 202.1
No Personal	-	n/a	-	n/a	-	n/a	-
Total Subprograma	\$ 219.0	-1.2%	\$ 221.6	-19.7%	\$ 276.1	36.6%	\$ 202.1
Recuperación de Costos Indirectos (ICR)							
Personal	\$ -	n/a	\$ -	n/a	\$ -	n/a	\$ -
No Personal	-	n/a	-	n/a	-	n/a	-
Total Subprograma	\$ -	n/a	\$ -	n/a	\$ -	n/a	\$ -
Fondos Específicos							
Personal	\$ -	n/a	\$ -	n/a	\$ -	n/a	\$ -
No Personal	301.5	n/a	-	n/a	-	n/a	-
Total Subprograma	\$ 301.5	n/a	\$ -	n/a	\$ -	n/a	\$ -

CAPÍTULO 7 - SECRETARÍA EJECUTIVA PARA EL DESARROLLO INTEGRAL

La misión de la Secretaría Ejecutiva para el Desarrollo Integral (SEDI) es apoyar, facilitar y promover el desarrollo integral en los Estados miembros en forma coordinada con las acciones de fortalecimiento de la democracia, la seguridad multidimensional y la promoción de los derechos humanos. Asimismo, la SEDI promoverá el diálogo intersectorial, las asociaciones público-privadas y la creación de consenso en la integración de políticas públicas del desarrollo humano sostenible. La SEDI también buscará movilizar recursos para la formulación, promoción e implementación de políticas, programas y proyectos de cooperación técnica en el área del desarrollo integral; el fomento de mecanismos y espacios para el intercambio de experiencias e información entre los Estados miembros en su área de competencia; y el desarrollo de actividades destinadas a fortalecer las capacidades humanas e institucionales para mejorar el desarrollo integral y la gobernabilidad en todo el Hemisferio.

La SEDI es la dependencia de la Secretaría General encargada de proveer apoyo al Consejo Interamericano para el Desarrollo Integral (CIDI), a sus órganos subsidiarios, y al Fondo de Cooperación para el Desarrollo (FCD)

La SEDI tiene como ámbitos de acción las áreas de desarrollo humano, desarrollo económico; desarrollo sostenible; y desarrollo social, sobre la base de la aplicación de los siguientes valores: el fortalecimiento de las capacidades humanas e institucionales; el apoyo a la generación de políticas públicas; el fortalecimiento de la gobernabilidad en temas de desarrollo; el desarrollo de mecanismos de participación ciudadana en toma de decisiones sobre política pública; la promoción de espacios de diálogo e integración de políticas intersectoriales; la creación de mecanismos hemisféricos de colaboración e intercambio de información y experiencias; y el fortalecimiento de la capacidad de respuesta de los Estados miembros a los acuerdos subregionales, regionales y globales en el campo del desarrollo.

Estructura Organizacional



Variación Anual por Fondo y Objeto de Gasto

Cuadro (en miles)

	2022		2021		2020		2019	
	Propuesto	% Δ	Aprobado	% Δ	Ejecución	% Δ	Ejecución	
Fondo Regular								
Personal	\$ 5,206.2	0.8%	\$ 5,165.3	2.4%	\$ 5,045.2	10.3%	\$ 4,573.2	
No Personal	2,369.0	0.0%	2,369.0	-3.0%	2,442.8	-3.8%	2,540.1	
Total Capítulo	\$ 7,575.2	0.5%	\$ 7,534.3	0.6%	\$ 7,488.0	5.3%	\$ 7,113.4	
Recuperación de Costos Indirectos (RCI)								
Personal	\$ 267.2	-1.4%	\$ 270.9	202.8%	\$ 89.5	-30.6%	\$ 128.9	
No Personal	15.7	-40.1%	26.2	78.2%	14.7	-49.8%	29.3	
Total Capítulo	\$ 282.9	-4.8%	\$ 297.1	185.2%	\$ 104.2	-34.2%	\$ 158.2	
Fondos Específicos								
Personal	\$ 1,267.7	128.3%	\$ 555.3	-30.6%	\$ 799.8	14.5%	\$ 698.6	
No Personal	4,519.8	24.2%	3,638.1	-19.2%	4,503.5	-8.3%	4,913.2	
Total Capítulo	\$ 5,787.5	38.0%	\$ 4,193.4	-20.9%	\$ 5,303.3	-5.5%	\$ 5,611.8	
Fondo Regular por Subprograma								
Secretaría Ejecutiva para el Desarrollo Integral (74A)	\$ 1,776.8	2.2%	\$ 1,738.3	3.9%	\$ 1,672.6	13.6%	\$ 1,472.5	
Departamento de Desarrollo Económico (74C)	1,529.2	0.7%	1,519.0	2.1%	1,488.1	-0.3%	1,492.3	
Departamento de Desarrollo Humano y Empleo (74D)	3,066.9	-0.5%	3,082.6	-4.6%	3,230.7	8.6%	2,973.8	
Reuniones Ministeriales del CIDI y Comisiones Interamericanas (74F)	149.8	0.0%	149.8	87.3%	80.0	-1.8%	81.5	
Secretaría de la Comisión Interamericana de Puertos (74G)	214.3	1.0%	212.2	1.9%	208.2	2.7%	202.7	
Departamento de Desarrollo Sostenible (74I)	838.1	0.7%	832.4	3.0%	808.3	-9.3%	890.7	
Total	\$ 7,575.2	0.5%	\$ 7,534.3	0.6%	\$ 7,488.0	5.3%	\$ 7,113.4	

Distribución de Financiamiento Projectado para 2022 por Fondo (Todos los Fondos)

Cuadro (en miles)								
	Fondo Regular		RCI	Fondos Específicos		Total		
Secretaría Ejecutiva para el Desarrollo Integral (74A)	\$	1,776.8	\$	282.9	\$	-	\$	2,059.7
Departamento de Desarrollo Económico (74C)		1,529.2		-		1,129.9		2,659.1
Departamento de Desarrollo Humano y Empleo (74D)		3,066.9		-		1,818.6		4,885.5
Reuniones Ministeriales del CIDI y Comisiones Interamericanas (74F)		149.8		-		-		149.8
Secretaría de la Comisión Interamericana de Puertos (74G)		214.3		-		964.1		1,178.4
Departamento de Desarrollo Sostenible (74I)		838.1		-		1,874.9		2,713.0
Total	\$	7,575.2	\$	282.9	\$	5,787.5	\$	13,645.5

Distribución Projectada por Objeto de Gasto para 2022 (Todos los Fondos)

Cuadro (en miles)

	Total Personal (1)	Personal no recurrentes (2)	Becas (3)	Viajes (4)	Documentos (5)	Equipo (6)	Edificios (7)	Contratos (8)	Otros (9)	Total No-Personal	TOTAL
Secretaría Ejecutiva para el Desarrollo Integral (74A)	\$ 1,734.0	\$ -	\$ -	\$ 34.8	\$ 8.2	\$ 22.5	\$ -	\$ 232.6	\$ 27.6	\$ 325.7	\$ 2,059.7
Departamento de Desarrollo Económico (74C)	1,584.3	-	-	420.6	51.0	52.0	-	539.2	12.0	1,074.8	2,659.1
Departamento de Desarrollo Humano y Empleo (74D)	1,776.9	1.8	1,869.7	303.1	8.3	9.3	-	861.2	55.3	3,108.6	4,885.5
Reuniones Ministeriales del CIDI y Comisiones Interamericanas (74F)	-	-	-	-	-	-	-	-	149.8	149.8	149.8
Secretaría de la Comisión Interamericana de Puertos (74G)	210.6	-	660.0	55.9	6.0	6.9	-	239.0	-	967.8	1,178.4
Departamento de Desarrollo Sostenible (74I)	1,435.2	-	-	299.1	35.0	4.0	-	916.4	23.3	1,277.8	2,713.0
Total	\$ 6,741.1	\$ 1.8	\$ 2,529.7	\$ 1,113.5	\$ 108.5	\$ 94.7	\$ -	\$ 2,788.4	\$ 268.0	\$ 6,904.5	\$ 13,645.5

Secretaría Ejecutiva para el Desarrollo Integral (74A)
Variación Anual por Fondo y Objeto de Gasto

Cuadro (en miles)

	2022		2021		2020		2019
Fondo Regular	Propuesto	% Δ	Aprobado	% Δ	Ejecución	% Δ	Ejecución
Personal	\$ 1,466.8	2.7%	\$ 1,428.3	25.5%	\$ 1,137.7	6.8%	\$ 1,065.7
No Personal	310.0	0.0%	310.0	-42.0%	534.9	31.5%	406.8
Total Subprograma	\$ 1,776.8	2.2%	\$ 1,738.3	3.9%	\$ 1,672.6	13.6%	\$ 1,472.5
Recuperación de Costos Indirectos (ICR)	2022		2021		2020		2019
	Propuesto	% Δ	Aprobado	% Δ	Ejecución	% Δ	Ejecución
Personal	\$ 267.2	-1.4%	\$ 270.9	202.7%	\$ 89.5	-30.6%	\$ 128.9
No Personal	15.7	-40.1%	26.2	78.2%	14.7	-49.8%	29.3
Total Subprograma	\$ 282.9	-4.8%	\$ 297.1	185.1%	\$ 104.2	-34.1%	\$ 158.2
Fondos Específicos	2022		2021		2020		2019
	Propuesto	% Δ	Aprobado	% Δ	Ejecución	% Δ	Ejecución
Personal	\$ -	n/a	\$ -	n/a	\$ -	n/a	\$ -
No Personal	-	-100.0%	182.3	6.9%	170.5	33.6%	127.6
Total Subprograma	\$ -	-100.0%	\$ 182.3	6.9%	\$ 170.5	33.6%	\$ 127.6

Departamento de desarrollo económico (74C)
Variación Anual por Fondo y Objeto de Gasto

Cuadro (en miles)

	2022		2021		2020		2019
	Propuesto	% Δ	Aprobado	% Δ	Ejecución	% Δ	Ejecución
Fondo Regular							
Personal	\$ 1,434.4	0.7%	\$ 1,424.2	3.8%	\$ 1,371.5	10.2%	\$ 1,245.0
No Personal	94.8	0.0%	94.8	-18.7%	116.6	-52.8%	247.2
Total Subprograma	\$ 1,529.2	0.7%	\$ 1,519.0	2.1%	\$ 1,488.1	-0.3%	\$ 1,492.2
Recuperación de Costos Indirectos (ICR)							
	2022		2021		2020		2019
	Propuesto	% Δ	Aprobado	% Δ	Ejecución	% Δ	Ejecución
Personal	\$ -	n/a	\$ -	n/a	\$ -	n/a	\$ -
No Personal	-	n/a	-	n/a	-	n/a	-
Total Subprograma	\$ -	n/a	\$ -	n/a	\$ -	n/a	\$ -
Fondos Específicos							
	2022		2021		2020		2019
	Propuesto	% Δ	Aprobado	% Δ	Ejecución	% Δ	Ejecución
Personal	\$ 149.9	27.9%	\$ 117.2	63.9%	\$ 71.5	-52.4%	\$ 150.1
No Personal	980.0	8.9%	900.0	5.9%	849.8	-31.9%	1,247.5
Total Subprograma	\$ 1,129.9	11.1%	\$ 1,017.2	10.4%	\$ 921.3	-34.1%	\$ 1,397.6

Departamento de Desarrollo Humano, Educación y Empleo (74D)
Variación Anual por Fondo y Objeto de Gasto

Cuadro (en miles)

	2022		2021		2020		2019
	Propuesto	% Δ	Aprobado	% Δ	Ejecución	% Δ	Ejecución
Fondo Regular							
Personal	\$ 1,291.2	-1.2%	\$ 1,306.9	-15.4%	\$ 1,545.0	27.6%	\$ 1,210.9
No Personal	1,775.7	0.0%	1,775.7	5.3%	1,685.7	-4.4%	1,762.9
Total Subprograma	\$ 3,066.9	-0.5%	\$ 3,082.6	-4.6%	\$ 3,230.7	8.6%	\$ 2,973.8
Recuperación de Costos Indirectos (ICR)							
	2022		2021		2020		2019
	Propuesto	% Δ	Aprobado	% Δ	Ejecución	% Δ	Ejecución
Personal	\$ -	n/a	\$ -	n/a	\$ -	n/a	\$ -
No Personal	-	n/a	-	n/a	-	n/a	-
Total Subprograma	\$ -	n/a	\$ -	n/a	\$ -	n/a	\$ -
Fondos Específicos							
Personal	\$ 485.7	262.5%	\$ 134.0	17.6%	\$ 113.9	34.2%	\$ 84.9
No Personal	1,332.9	0.7%	1,324.2	3.2%	1,282.6	11.5%	1,149.8
Total Subprograma	\$ 1,818.6	24.7%	\$ 1,458.2	4.4%	\$ 1,396.5	13.1%	\$ 1,234.7

Reuniones de CIDI, Reuniones Ministeriales y de los Comités Interamericanos (74F)
Variación Anual por Fondo y Objeto de Gasto

Cuadro (en miles)

	2022		2021		2020		2019
Fondo Regular	Propuesto	% Δ	Aprobado	% Δ	Ejecución	% Δ	Ejecución
Personal	\$ -	n/a	\$ -	n/a	\$ -	-100.0%	\$ 0.6
No Personal	149.8	0.0%	149.8	87.3%	80.0	-1.0%	80.8
Total Subprograma	\$ 149.8	0.0%	\$ 149.8	87.3%	\$ 80.0	-1.7%	\$ 81.4
Recuperación de Costos Indirectos (ICR)	2022		2021		2020		2019
	Propuesto	% Δ	Aprobado	% Δ	Ejecución	% Δ	Ejecución
Personal	\$ -	n/a	\$ -	n/a	\$ -	n/a	\$ -
No Personal	-	n/a	-	n/a	-	n/a	-
Total Subprograma	\$ -	n/a	\$ -	n/a	\$ -	n/a	\$ -
Fondos Específicos	2022		2021		2020		2019
	Propuesto	% Δ	Aprobado	% Δ	Ejecución	% Δ	Ejecución
Personal	\$ -	n/a	\$ -	n/a	\$ -	n/a	\$ -
No Personal	-	n/a	-	n/a	-	-100.0%	126.1
Total Subprograma	\$ -	n/a	\$ -	n/a	\$ -	-100.0%	\$ 126.1

Secretaría de la Comisión Interamericana de Puertos (74G)
Variación Anual por Fondo y Objeto de Gasto

Cuadro (en miles)

	2022		2021		2020		2019
	Propuesto	% Δ	Aprobado	% Δ	Ejecución	% Δ	Ejecución
Fondo Regular							
Personal	\$ 210.6	1.0%	\$ 208.5	2.4%	\$ 203.7	2.7%	\$ 198.4
No Personal	3.7	0.0%	3.7	-17.8%	4.5	4.7%	4.3
Total Subprograma	\$ 214.3	1.0%	\$ 212.2	1.9%	\$ 208.2	2.7%	\$ 202.7
Recuperación de Costos Indirectos (ICR)							
	2022		2021		2020		2019
	Propuesto	% Δ	Aprobado	% Δ	Ejecución	% Δ	Ejecución
Personal	\$ -	n/a	\$ -	n/a	\$ -	n/a	\$ -
No Personal	-	n/a	-	n/a	-	n/a	-
Total Subprograma	\$ -	n/a	\$ -	n/a	\$ -	n/a	\$ -
Fondos Específicos							
	2022		2021		2020		2019
	Propuesto	% Δ	Aprobado	% Δ	Ejecución	% Δ	Ejecución
Personal	\$ -	n/a	\$ -	n/a	\$ -	n/a	\$ -
No Personal	964.1	257.7%	269.5	47.3%	182.9	-44.1%	327.1
Total Subprograma	\$ 964.1	257.7%	\$ 269.5	47.3%	\$ 182.9	-44.1%	\$ 327.1

Departamento de Desarrollo Sostenible (74I)
Variación Anual por Fondo y Objeto de Gasto

Cuadro (en miles)

	2022		2021		2020		2019
	Propuesto	% Δ	Aprobado	% Δ	Ejecución	% Δ	Ejecución
Fondo Regular							
Personal	\$ 803.1	0.7%	\$ 797.4	1.3%	\$ 787.3	-7.7%	\$ 852.6
No Personal	35.0	0.0%	35.0	65.9%	21.1	-44.6%	38.1
Total Subprograma	\$ 838.1	0.7%	\$ 832.4	3.0%	\$ 808.4	-9.2%	\$ 890.7
Recuperación de Costos Indirectos (ICR)							
	2022		2021		2020		2019
	Propuesto	% Δ	Aprobado	% Δ	Ejecución	% Δ	Ejecución
Personal	\$ -	n/a	\$ -	n/a	\$ -	n/a	\$ -
No Personal	-	n/a	-	n/a	-	n/a	-
Total Subprograma	\$ -	n/a	\$ -	n/a	\$ -	n/a	\$ -
Fondos Específicos							
	2022		2021		2020		2019
	Propuesto	% Δ	Aprobado	% Δ	Ejecución	% Δ	Ejecución
Personal	\$ 632.1	107.9%	\$ 304.1	-50.5%	\$ 614.5	32.5%	\$ 463.6
No Personal	1,242.8	29.2%	962.1	-52.3%	2,017.7	4.3%	1,935.1
Total Subprograma	\$ 1,874.9	48.1%	\$ 1,266.2	-51.9%	\$ 2,632.2	9.7%	\$ 2,398.7

CAPÍTULO 8 - SECRETARÍA DE SEGURIDAD MULTIDIMENSIONAL

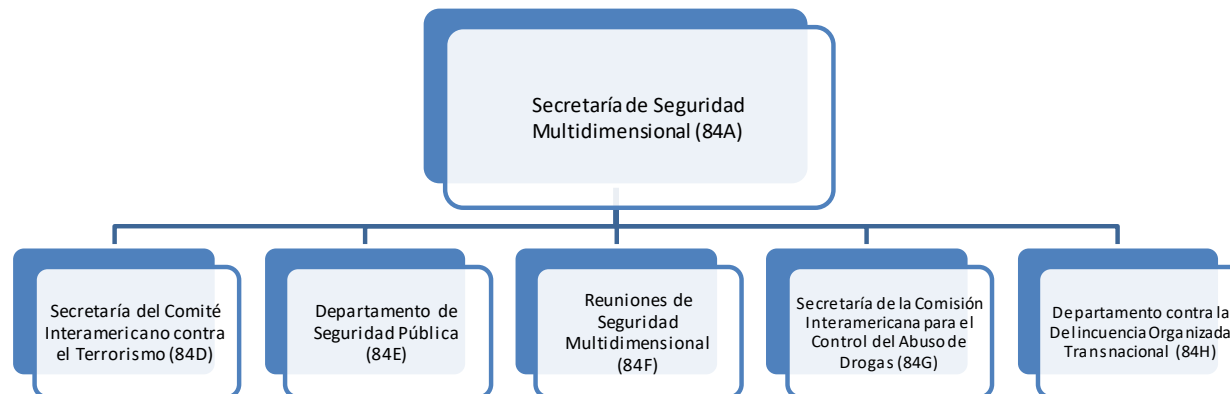
Misión

La misión de la Secretaría de Seguridad Multidimensional (SSM) es promover y coordinar la cooperación entre los Estados Miembros de la OEA, y de éstos con el Sistema Interamericano y otras instancias del Sistema Internacional, para evaluar, prevenir, enfrentar y responder efectivamente a las amenazas a la seguridad, con la visión de ser el principal referente hemisférico para el desarrollo de la cooperación y el fortalecimiento de las capacidades de los Estados Miembros de la OEA.

La SSM tiene como ámbito de acción la Declaración sobre Seguridad en las Américas, y su nueva concepción de la seguridad en el Hemisferio, caracterizada por su naturaleza multidimensional, que incluye las amenazas tradicionales, nuevas amenazas, preocupaciones y otros desafíos a la seguridad de los Estados del Hemisferio.

La SSM es la dependencia de la Secretaría General encargada de brindar apoyo a la Comisión de Seguridad Hemisférica del Consejo Permanente (CSH).

Estructura Organizacional



Variación Anual por Fondo y Objeto de Gasto

Cuadro (en miles)

	2022		2021		2020		2019	
	Propuesto	% Δ	Aprobado	% Δ	Ejecución	% Δ	Ejecución	
Fondo Regular								
Personal	\$ 3,488.5	1.0%	\$ 3,452.8	4.6%	\$ 3,301.7	-6.9%	\$ 3,546.6	
No Personal	378.6	0.0%	378.7	-26.5%	515.0	-26.3%	698.4	
Total Capítulo	\$ 3,867.1	0.9%	\$ 3,831.5	0.4%	\$ 3,816.7	-10.1%	\$ 4,245.0	
Recuperación de Costos Indirectos (RCI)								
Personal	\$ 635.2	4.6%	\$ 607.4	47.4%	\$ 412.0	3.4%	\$ 398.3	
No Personal	151.3	-20.2%	189.6	1031.9%	16.8	-69.0%	54.0	
Total Capítulo	\$ 786.5	-1.3%	\$ 797.0	85.9%	\$ 428.7	-5.2%	\$ 452.3	
Fondos Específicos								
Personal	\$ 6,739.7	19.7%	\$ 5,629.8	8.7%	\$ 5,178.4	51.4%	\$ 3,421.2	
No Personal	14,471.4	21.6%	11,904.0	24.0%	9,597.3	-30.4%	13,781.1	
Total Capítulo	\$ 21,211.1	21.0%	\$ 17,533.8	18.7%	\$ 14,775.6	-14.1%	\$ 17,202.3	
Fondo Regular por Subprograma								
Secretaría de Seguridad Multidimensional (84A)	\$ 910.5	-5.0%	\$ 958.5	-19.4%	\$ 1,188.6	-22.7%	\$ 1,537.9	
Secretaría del Comité Interamericano contra el Terrorismo (CICTE) (84D)	546.5	1.8%	537.0	5.2%	510.4	44.5%	353.3	
Departamento de Seguridad Pública (84E)	871.9	5.0%	830.6	21.8%	681.9	-24.9%	907.9	
Reuniones de Seguridad Multidimensional (84F)	42.0	0.0%	42.0	6.1%	39.6	-14.3%	46.2	
Secretaría Ejecutiva de la Comisión Interamericana para el Control del Abuso de Drogas (CICAD)	1,099.3	2.2%	1,075.5	3.8%	1,035.7	-11.5%	1,170.4	
Departamento contra la Delincuencia Organizada Transnacional (84H)	396.8	2.3%	387.9	7.6%	360.5	57.2%	229.3	
Total	\$ 3,867.1	0.9%	\$ 3,831.5	0.4%	\$ 3,816.7	-10.1%	\$ 4,245.0	

Distribución de Financiamiento Proyectado para 2022 por Fondo (Todos los Fondos)

Cuadro (en miles)				
	Fondo Regular	RCI	Fondos Específicos	Total
Secretaría de Seguridad Multidimensional (84A)	\$ 910.5	\$ 326.1	\$ 2.0	\$ 1,238.6
Secretaría del Comité Interamericano contra el Terrorismo (CICTE) (84D)	546.5	152.5	6,689.0	7,388.0
Departamento de Seguridad Pública (84E)	871.9	86.1	4,425.9	5,383.9
Reuniones de Seguridad Multidimensional (84F)	42.0	-	-	42.0
Secretaría Ejecutiva de la Comisión Interamericana para el Control del Abuso de Drogas (CICAD) (84G)	1,099.3	221.8	7,807.5	9,128.6
Departamento contra la Delincuencia Organizada Transnacional (84H)	396.8	-	2,286.7	2,683.5
Total	\$ 3,867.1	\$ 786.5	\$ 21,211.1	\$ 25,864.7

Distribución Proyectada por Objeto de Gasto para 2022 (Todos los Fondos)

Cuadro (en miles)	Total Personal (1)	Personal no recurrentes (2)	Becas (3)	Viajes (4)	Documentos (5)	Equipo (6)	Edificios (7)	Contratos (8)	Otros (9)	Total No-Personal	TOTAL
	Secretaría de Seguridad Multidimensional (84A)	\$ 1,199.0	\$ -	\$ -	\$ 5.8	\$ 3.0	\$ 9.1	\$ -	\$ 2.0	\$ 19.7	\$ 39.6
Secretaría del Comité Interamericano contra el Terrorismo (CICTE) (84D)	2,760.2	-	-	1,882.6	115.1	140.2	-	2,434.7	55.2	4,627.8	7,388.0
Departamento de Seguridad Pública (84E)	1,721.7	-	-	764.2	82.7	196.3	78.0	2,502.2	38.8	3,662.2	5,383.9
Reuniones de Seguridad Multidimensional (84F)	-	-	-	-	-	-	-	-	42.0	42.0	42.0
Secretaría Ejecutiva de la Comisión Interamericana para el Control del Abuso de Drogas (CICAD) (84G)	4,281.9	-	-	1,715.3	256.9	86.8	48.0	2,561.7	178.1	4,846.7	9,128.6
Departamento contra la Delincuencia Organizada Transnacional (84H)	900.5	-	-	622.7	137.9	20.7	-	982.0	19.7	1,783.0	2,683.5
Total	\$ 10,863.4	\$ -	\$ -	\$ 4,990.6	\$ 595.6	\$ 453.1	\$ 126.0	\$ 8,482.5	\$ 353.5	\$ 15,001.3	\$ 25,864.7

Secretaría de Seguridad Multidimensional (84A)
Variación Anual por Fondo y Objeto de Gasto

Cuadro (en miles)

	2022		2021		2020		2019
	Propuesto	% Δ	Aprobado	% Δ	Ejecución	% Δ	Ejecución
Fondo Regular							
Personal	\$ 889.2	-5.1%	\$ 937.2	9.4%	\$ 856.5	-33.0%	\$ 1,277.9
No Personal	21.3	0.0%	21.3	-93.6%	332.2	27.7%	260.1
Total Subprograma	\$ 910.5	-5.0%	\$ 958.5	-19.4%	\$ 1,188.7	-22.7%	\$ 1,538.0
Recuperación de Costos Indirectos (ICR)							
	2022		2021		2020		2019
	Propuesto	% Δ	Aprobado	% Δ	Ejecución	% Δ	Ejecución
Personal	\$ 309.8	3.1%	\$ 300.5	7.7%	\$ 279.0	-30.0%	\$ 398.3
No Personal	16.3	0.0%	16.3	n/a	-	-100.0%	22.5
Total Subprograma	\$ 326.1	2.9%	\$ 316.8	13.5%	\$ 279.0	-33.7%	\$ 420.8
Fondos Específicos							
	2022		2021		2020		2019
	Propuesto	% Δ	Aprobado	% Δ	Ejecución	% Δ	Ejecución
Personal	\$ -	n/a	\$ -	n/a	\$ -	-100.0%	\$ 2.0
No Personal	2.0	0.0%	2.0	400.0%	0.4	-95.1%	8.1
Total Subprograma	\$ 2.0	0.0%	\$ 2.0	400.0%	\$ 0.4	-96.0%	\$ 10.1

Secretaría del Comité Interamericano contra el Terrorismo (84D)
Variación Anual por Fondo y Objeto de Gasto

Cuadro (en miles)

	2022		2021		2020		2019
Fondo Regular	Propuesto	% Δ	Aprobado	% Δ	Ejecución	% Δ	Ejecución
Personal	\$ 489.0	2.0%	\$ 479.5	2.9%	\$ 466.2	55.6%	\$ 299.7
No Personal	57.5	0.0%	57.5	30.1%	44.2	-17.5%	53.6
Total Subprograma	\$ 546.5	1.8%	\$ 537.0	5.2%	\$ 510.4	44.5%	\$ 353.3
Recuperación de Costos Indirectos (ICR)	2022		2021		2020		2019
	Propuesto	% Δ	Aprobado	% Δ	Ejecución	% Δ	Ejecución
Personal	\$ 152.5	23.1%	\$ 123.9	n/a	\$ -	n/a	\$ -
No Personal	-	n/a	-	n/a	-	n/a	-
Total Subprograma	\$ 152.5	23.1%	\$ 123.9	n/a	\$ -	n/a	\$ -
Fondos Específicos	2022		2021		2020		2019
	Propuesto	% Δ	Aprobado	% Δ	Ejecución	% Δ	Ejecución
Personal	\$ 2,118.7	25.1%	\$ 1,693.7	38.6%	\$ 1,222.4	92.3%	\$ 635.8
No Personal	4,570.3	0.0%	4,570.3	33.1%	3,433.0	-19.4%	4,258.8
Total Subprograma	\$ 6,689.0	6.8%	\$ 6,264.0	34.6%	\$ 4,655.4	-4.9%	\$ 4,894.5

Departamento de Seguridad Pública (84E)
Variación Anual por Fondo y Objeto de Gasto

Cuadro (en miles)

	2022		2021		2020		2019
	Propuesto	% Δ	Aprobado	% Δ	Ejecución	% Δ	Ejecución
Fondo Regular							
Personal	\$ 812.5	5.4%	\$ 771.2	20.3%	\$ 641.2	-16.5%	\$ 768.1
No Personal	59.4	0.0%	59.4	46.3%	40.6	-71.0%	139.8
Total Subprograma	\$ 871.9	5.0%	\$ 830.6	21.8%	\$ 681.8	-24.9%	\$ 907.9
Recuperación de Costos Indirectos (ICR)							
Personal	\$ 86.1	-2.9%	\$ 88.7	31.0%	\$ 67.7	n/a	\$ -
No Personal	-	n/a	-	-100.0%	6.8	n/a	-
Total Subprograma	\$ 86.1	-2.9%	\$ 88.7	19.1%	\$ 74.5	n/a	\$ -
Fondos Específicos							
Personal	\$ 823.1	34.8%	\$ 610.6	6.2%	\$ 575.0	27.2%	\$ 452.0
No Personal	3,602.8	65.0%	2,183.7	-41.8%	3,749.5	-22.2%	4,818.7
Total Subprograma	\$ 4,425.9	58.4%	\$ 2,794.3	-35.4%	\$ 4,324.5	-18.0%	\$ 5,270.7

Reuniones de Seguridad Multidimensional (84F)
Variación Anual por Fondo y Objeto de Gasto

Cuadro (en miles)

	2022		2021		2020		2019
	Propuesto	% Δ	Aprobado	% Δ	Ejecución	% Δ	Ejecución
Fondo Regular							
Personal	\$ -	n/a	\$ -	n/a	\$ -	n/a	\$ -
No Personal	42.0	0.0%	42.0	6.1%	39.6	-14.3%	46.2
Total Subprograma	\$ 42.0	0.0%	\$ 42.0	6.1%	\$ 39.6	-14.3%	\$ 46.2
Recuperación de Costos Indirectos (ICR)							
Personal	\$ -	n/a	\$ -	n/a	\$ -	n/a	\$ -
No Personal	-	n/a	-	n/a	-	n/a	-
Total Subprograma	\$ -	n/a	\$ -	n/a	\$ -	n/a	\$ -
Fondos Específicos							
Personal	\$ -	n/a	\$ -	n/a	\$ -	-100.0%	\$ (0.6)
No Personal	-	n/a	-	-100.0%	48.0	-62.3%	127.4
Total Subprograma	\$ -	n/a	\$ -	-100.0%	\$ 48.0	-62.1%	\$ 126.8

Secretaría de la Comisión Interamericana para el Control del Abuso de Drogas (84G)
Variación Anual por Fondo y Objeto de Gasto

Cuadro (en miles)

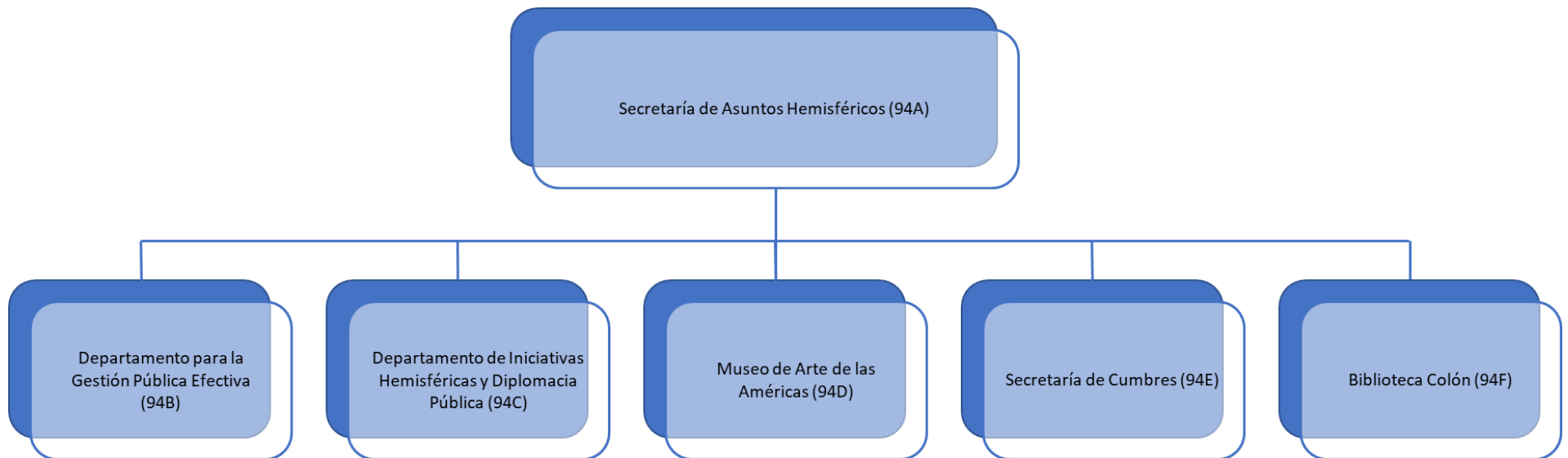
	2022		2021		2020		2019
	Propuesto	% Δ	Aprobado	% Δ	Ejecución	% Δ	Ejecución
Fondo Regular							
Personal	\$ 933.9	2.6%	\$ 910.0	-8.4%	\$ 993.9	-1.0%	\$ 1,003.8
No Personal	165.4	-0.1%	165.5	295.9%	41.8	-74.9%	166.6
Total Subprograma	\$ 1,099.3	2.2%	\$ 1,075.5	3.8%	\$ 1,035.7	-11.5%	\$ 1,170.4
Recuperación de Costos Indirectos (ICR)							
	2022		2021		2020		2019
	Propuesto	% Δ	Aprobado	% Δ	Ejecución	% Δ	Ejecución
Personal	\$ 86.8	-8.0%	\$ 94.3	44.4%	\$ 65.3	n/a	\$ -
No Personal	135.0	-22.1%	173.3	1633.0%	10.0	-68.3%	31.5
Total Subprograma	\$ 221.8	-17.1%	\$ 267.6	255.4%	\$ 75.3	139.0%	\$ 31.5
Fondos Específicos							
	2022		2021		2020		2019
	Propuesto	% Δ	Aprobado	% Δ	Ejecución	% Δ	Ejecución
Personal	\$ 3,261.2	16.0%	\$ 2,810.6	1.1%	\$ 2,781.2	40.1%	\$ 1,984.8
No Personal	4,546.3	27.4%	3,568.1	65.0%	2,162.3	-44.6%	3,905.0
Total Subprograma	\$ 7,807.5	22.4%	\$ 6,378.7	29.0%	\$ 4,943.5	-16.1%	\$ 5,889.8

Departamento Contra la Delincuencia Organizada Transnacional (84H)
Variación Anual por Fondo y Objeto de Gasto

Cuadro (en miles)

	2022		2021		2020		2019
	Propuesto	% Δ	Aprobado	% Δ	Ejecución	% Δ	Ejecución
Fondo Regular							
Personal	\$ 363.8	2.5%	\$ 354.9	3.2%	\$ 343.9	74.5%	\$ 197.1
No Personal	33.0	0.0%	33.0	98.8%	16.6	-48.4%	32.2
Total Subprograma	\$ 396.8	2.3%	\$ 387.9	7.6%	\$ 360.5	57.2%	\$ 229.3
Recuperación de Costos Indirectos (ICR)							
Personal	\$ -	n/a	\$ -	n/a	\$ -	n/a	\$ -
No Personal	-	n/a	-	n/a	-	n/a	-
Total Subprograma	\$ -	n/a	\$ -	n/a	\$ -	n/a	\$ -
Fondos Específicos							
Personal	\$ 536.7	4.2%	\$ 514.9	-14.2%	\$ 599.8	72.8%	\$ 347.2
No Personal	1,750.0	10.8%	1,580.0	674.1%	204.1	-69.2%	663.1
Total Subprograma	\$ 2,286.7	9.2%	\$ 2,094.9	160.6%	\$ 803.9	-20.4%	\$ 1,010.3

Estructura Organizacional



Variación Anual por Fondo y Objeto de Gasto

Cuadro (en miles)

	2022		2021		2020		2019	
	Propuesto	% Δ	Aprobado	% Δ	Ejecución	% Δ	Ejecución	
Fondo Regular								
Personal	\$ 2,023.9	2.6%	\$ 1,972.3	-1.9%	\$ 2,010.3	-5.2%	\$ 2,121.7	
No Personal	208.1	0.0%	208.1	-32.5%	308.3	-6.0%	328.0	
Total Capítulo	\$ 2,232.0	2.4%	\$ 2,180.4	-6.0%	\$ 2,318.6	-5.4%	\$ 2,449.7	
Recuperación de Costos Indirectos (RCI)								
Personal	\$ -	n/a	\$ -	n/a	\$ -	-100.0%	\$ 209.3	
No Personal	30.8	-74.3%	120.0	41.7%	84.7	n/a	-	
Total Capítulo	\$ 30.8	-74.3%	\$ 120.0	41.7%	\$ 84.7	-59.5%	\$ 209.3	
Fondos Específicos								
Personal	\$ 499.0	45.7%	\$ 342.5	-26.0%	\$ 463.0	1.3%	\$ 457.2	
No Personal	1,832.2	14.8%	1,595.9	79.1%	891.1	8.0%	825.0	
Total Capítulo	\$ 2,331.2	20.3%	\$ 1,938.4	43.1%	\$ 1,354.2	5.6%	\$ 1,282.2	
Fondo Regular por Subprograma								
Secretaría de Asuntos Hemisféricos (94A)	\$ 555.4	2.5%	\$ 541.9	-3.4%	\$ 560.9	17.6%	\$ 476.8	
Departamento para la Gestión Pública Efectiva (94B)	720.2	2.7%	701.2	11.3%	630.0	8.0%	583.4	
Departamento de Iniciativas Hemisféricas y Diplomacia Pública (94C)	-	n/a	-	n/a	-	-100.0%	115.5	
Museo de Arte de las Américas (94D)	376.0	2.1%	368.2	-31.2%	535.1	0.1%	534.5	
Secretaría de Cumbres (94E)	217.1	0.0%	217.1	32.3%	164.1	-22.8%	212.5	
Biblioteca Colón (94F)	363.4	3.2%	352.0	-17.9%	428.6	-18.7%	527.1	
Total	\$ 2,232.0	2.4%	\$ 2,180.4	-6.0%	\$ 2,318.6	-5.4%	\$ 2,449.7	

Distribución de Financiamiento Proyectado para 2022 por Fondo (Todos los Fondos)

Cuadro (en miles)					
	Fondo Regular	RCI	Fondos Específicos	Total	
Secretaría de Asuntos Hemisféricos (94A)	\$ 555.4	\$ 30.8	\$ -	\$	586.2
Departamento para la Gestión Pública Efectiva (94B)	720.2	-	807.9		1,528.1
Departamento de Iniciativas Hemisféricas y Diplomacia Pública (94C)	-	-	-		-
Museo de Arte de las Américas (94D)	376.0	-	-		376.0
Secretaría de Cumbres (94E)	217.1	-	1,523.3		1,740.4
Biblioteca Colón (94F)	363.4	-	-		363.4
Total	\$ 2,232.0	\$ 30.8	\$ 2,331.2	\$	4,594.0

Distribución Proyectada por Objeto de Gasto para 2022 (Todos los Fondos)

Cuadro (en miles)											
	Total Personal (1)	Personal no recurrentes (2)	Becas (3)	Viajes (4)	Documentos (5)	Equipo (6)	Edificios (7)	Contratos (8)	Otros (9)	Total No-Personal	TOTAL
Secretaría de Asuntos Hemisféricos (94A)	\$ 535.4	\$ -	\$ -	\$ 16.2	\$ 1.0	\$ 0.8	\$ -	\$ 31.8	\$ 1.0	\$ 50.8	\$ 586.2
Departamento para la Gestión Pública Efectiva (94B)	741.5	-	-	83.3	16.0	10.5	-	676.8	-	786.6	1,528.1
Departamento de Iniciativas Hemisféricas y Diplomacia Pública (94C)	-	-	-	-	-	-	-	-	-	-	-
Museo de Arte de las Américas (94D)	370.8	-	-	-	-	-	-	5.2	-	5.2	376.0
Secretaría de Cumbres (94E)	589.1	-	-	491.0	11.0	4.0	-	645.3	-	1,151.3	1,740.4
Biblioteca Colón (94F)	286.2	-	-	-	0.5	1.5	6.8	61.6	6.8	77.2	363.4
Total	\$ 2,522.9	\$ -	\$ -	\$ 590.5	\$ 28.5	\$ 16.8	\$ 6.8	\$ 1,420.7	\$ 7.8	\$ 2,071.1	\$ 4,594.0

Secretaría de Políticas Hemisféricas (94A)
Variación Anual por Fondo y Objeto de Gasto

Cuadro (en miles)

	2022		2021		2020		2019
Fondo Regular	Propuesto	% Δ	Aprobado	% Δ	Ejecución	% Δ	Ejecución
Personal	\$ 535.4	2.6%	\$ 521.9	4.0%	\$ 502.0	45.2%	\$ 345.7
No Personal	20.0	0.0%	20.0	-66.0%	58.9	-55.1%	131.2
Total Subprograma	\$ 555.4	2.5%	\$ 541.9	-3.4%	\$ 560.9	17.6%	\$ 476.9
Recuperación de Costos Indirectos (ICR)	2022		2021		2020		2019
	Propuesto	% Δ	Aprobado	% Δ	Ejecución	% Δ	Ejecución
Personal	\$ -	n/a	\$ -	n/a	\$ -	-100.0%	\$ 126.3
No Personal	30.8	-74.3%	120.0	n/a	-	n/a	-
Total Subprograma	\$ 30.8	-74.3%	\$ 120.0	n/a	\$ -	-100.0%	\$ 126.3
Fondos Específicos	2022		2021		2020		2019
	Propuesto	% Δ	Aprobado	% Δ	Ejecución	% Δ	Ejecución
Personal	\$ -	n/a	\$ -	n/a	\$ -	n/a	\$ -
No Personal	-	n/a	-	n/a	-	n/a	-
Total Subprograma	\$ -	n/a	\$ -	n/a	\$ -	n/a	\$ -

Departamento para la Gestión Pública Efectiva (94B)
Variación Anual por Fondo y Objeto de Gasto

Cuadro (en miles)

	2022		2021		2020		2019
Fondo Regular	Propuesto	% Δ	Aprobado	% Δ	Ejecución	% Δ	Ejecución
Personal	\$ 618.8	3.2%	\$ 599.8	2.3%	\$ 586.2	5.4%	\$ 556.1
No Personal	101.4	0.0%	101.4	131.5%	43.8	61.0%	27.2
Total Subprograma	\$ 720.2	2.7%	\$ 701.2	11.3%	\$ 630.0	8.0%	\$ 583.3
Recuperación de Costos Indirectos (ICR)	2022		2021		2020		2019
	Propuesto	% Δ	Aprobado	% Δ	Ejecución	% Δ	Ejecución
Personal	\$ -	n/a	\$ -	n/a	\$ -	n/a	\$ -
No Personal	-	n/a	-	n/a	-	n/a	-
Total Subprograma	\$ -	n/a	\$ -	n/a	\$ -	n/a	\$ -
Fondos Específicos	2022		2021		2020		2019
	Propuesto	% Δ	Aprobado	% Δ	Ejecución	% Δ	Ejecución
Personal	\$ 122.7	22.7%	\$ 100.0	-13.5%	\$ 115.6	-14.2%	\$ 134.7
No Personal	685.2	30.8%	523.9	59.5%	328.5	-47.8%	628.8
Total Subprograma	\$ 807.9	29.5%	\$ 623.9	40.5%	\$ 444.1	-41.8%	\$ 763.5

Iniciativas Hemisféricas y Diplomacia Pública (94C)
Variación Anual por Fondo y Objeto de Gasto

Cuadro (en miles)

	2022		2021		2020		2019
	Propuesto	% Δ	Aprobado	% Δ	Ejecución	% Δ	Ejecución
Fondo Regular							
Personal	\$ -	n/a	\$ -	n/a	\$ -	-100.0%	\$ 115.5
No Personal	-	n/a	-	n/a	-	n/a	-
Total Subprograma	\$ -	n/a	\$ -	n/a	\$ -	-100.0%	\$ 115.5
Recuperación de Costos Indirectos (ICR)							
Personal	\$ -	n/a	\$ -	n/a	\$ -	n/a	\$ -
No Personal	-	n/a	-	n/a	-	n/a	-
Total Subprograma	\$ -	n/a	\$ -	n/a	\$ -	n/a	\$ -
Fondos Específicos							
Personal	\$ -	n/a	\$ -	n/a	\$ -	n/a	\$ -
No Personal	-	n/a	-	-100.0%	1.5	-71.2%	5.2
Total Subprograma	\$ -	n/a	\$ -	-100.0%	\$ 1.5	-71.2%	\$ 5.2

Museo de Arte de las Américas (94D)
Variación Anual por Fondo y Objeto de Gasto

Cuadro (en miles)

	2022		2021		2020		2019
Fondo Regular	Propuesto	% Δ	Aprobado	% Δ	Ejecución	% Δ	Ejecución
Personal	\$ 370.8	2.1%	\$ 363.0	-26.0%	\$ 490.6	-6.7%	\$ 525.9
No Personal	5.2	0.0%	5.2	-88.3%	44.5	417.4%	8.6
Total Subprograma	\$ 376.0	2.1%	\$ 368.2	-31.2%	\$ 535.1	0.1%	\$ 534.5
Recuperación de Costos Indirectos (ICR)	2022		2021		2020		2019
	Propuesto	% Δ	Aprobado	% Δ	Ejecución	% Δ	Ejecución
Personal	\$ -	n/a	\$ -	n/a	\$ -	n/a	\$ -
No Personal	-	n/a	-	n/a	-	n/a	-
Total Subprograma	\$ -	n/a	\$ -	n/a	\$ -	n/a	\$ -
Fondos Específicos	2022		2021		2020		2019
	Propuesto	% Δ	Aprobado	% Δ	Ejecución	% Δ	Ejecución
Personal	\$ -	n/a	\$ -	n/a	\$ -	-100.0%	\$ 0.1
No Personal	-	n/a	-	-100.0%	10.6	-58.4%	25.5
Total Subprograma	\$ -	n/a	\$ -	-100.0%	\$ 10.6	-58.6%	\$ 25.6

Secretaría de Cumbres (94E)
Variación Anual por Fondo y Objeto de Gasto

Cuadro (en miles)

	2022		2021		2020		2019
Fondo Regular	Propuesto	% Δ	Aprobado	% Δ	Ejecución	% Δ	Ejecución
Personal	\$ 212.8	0.0%	\$ 212.8	31.5%	\$ 161.8	0.1%	\$ 161.6
No Personal	4.3	0.0%	4.3	87.0%	2.3	-95.5%	50.8
Total Subprograma	\$ 217.1	0.0%	\$ 217.1	32.3%	\$ 164.1	-22.7%	\$ 212.4
Recuperación de Costos Indirectos (ICR)	2022		2021		2020		2019
	Propuesto	% Δ	Aprobado	% Δ	Ejecución	% Δ	Ejecución
Personal	\$ -	n/a	\$ -	n/a	\$ -	-100.0%	\$ 82.9
No Personal	-	n/a	-	-100.0%	84.7	n/a	-
Total Subprograma	\$ -	n/a	\$ -	-100.0%	\$ 84.7	2.2%	\$ 82.9
Fondos Específicos	2022		2021		2020		2019
	Propuesto	% Δ	Aprobado	% Δ	Ejecución	% Δ	Ejecución
Personal	\$ 376.3	55.2%	\$ 242.5	-30.2%	\$ 347.5	7.8%	\$ 322.4
No Personal	1,147.0	7.0%	1,072.0	100.3%	535.2	238.5%	158.1
Total Subprograma	\$ 1,523.3	15.9%	\$ 1,314.5	48.9%	\$ 882.7	83.7%	\$ 480.5

Biblioteca Colón (94F)

Variación Anual por Fondo y Objeto de Gasto

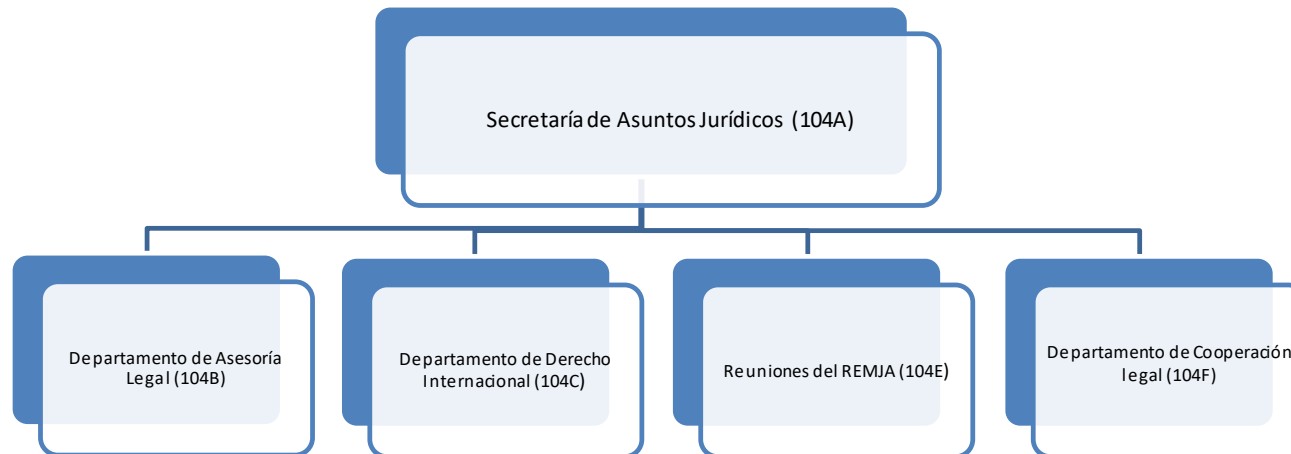
Cuadro (en miles)

	2022		2021		2020		2019
Fondo Regular	Propuesto	% Δ	Aprobado	% Δ	Ejecución	% Δ	Ejecución
Personal	\$ 286.2	4.1%	\$ 274.8	1.9%	\$ 269.7	-35.3%	\$ 416.9
No Personal	77.2	0.0%	77.2	-51.4%	158.9	44.2%	110.2
Total Subprograma	\$ 363.4	3.2%	\$ 352.0	-17.9%	\$ 428.6	-18.7%	\$ 527.1
Recuperación de Costos Indirectos (ICR)	2022		2021		2020		2019
	Propuesto	% Δ	Aprobado	% Δ	Ejecución	% Δ	Ejecución
Personal	\$ -	n/a	\$ -	n/a	\$ -	n/a	\$ -
No Personal	-	n/a	-	n/a	-	n/a	-
Total Subprograma	\$ -	n/a	\$ -	n/a	\$ -	n/a	\$ -
Fondos Específicos	2022		2021		2020		2019
	Propuesto	% Δ	Aprobado	% Δ	Ejecución	% Δ	Ejecución
Personal	\$ -	n/a	\$ -	n/a	\$ -	n/a	\$ -
No Personal	-	n/a	-	-100.0%	15.3	106.8%	7.4
Total Subprograma	\$ -	n/a	\$ -	-100.0%	\$ 15.3	106.8%	\$ 7.4

Misión

La Secretaría de Asuntos Jurídicos (SAJ) desarrolla, promueve e implementa el Programa Interamericano para el Desarrollo del Derecho Internacional; asesora en materia de derecho internacional y desarrollo y codificación del derecho interamericano; apoya los mecanismos de seguimiento de algunas convenciones interamericanas; actúa como depositario y fuente de información de los tratados interamericanos y acuerdos de la OEA y sus órganos; divulga información sobre los instrumentos jurídicos de la OEA y sus programas jurídicos; y presta otros servicios relacionados con la cooperación jurídica interamericana. Asesora, en el ámbito de su competencia, a la Asamblea General, al Consejo Permanente, a la Secretaría General, y a otros órganos, organismos y entidades de la OEA, incluyendo los aspectos estatutarios y reglamentarios que rigen el funcionamiento de tales órganos, y la elaboración, de acuerdo a las prioridades de la Secretaría General, de los estudios, informes y otros documentos que le soliciten dichos órganos.

Estructura Organizacional



Variación Anual por Fondo y Objeto de Gasto

Cuadro (en miles)

	2022		2021		2020		2019	
	Propuesto	% Δ	Aprobado	% Δ	Ejecución	% Δ	Ejecución	
Fondo Regular								
Personal	\$ 3,858.2	7.7%	\$ 3,583.4	-5.8%	\$ 3,806.0	5.5%	\$ 3,609.0	
No Personal	88.0	0.0%	88.0	26.3%	69.7	-80.2%	352.6	
Total Capítulo	\$ 3,946.2	7.5%	\$ 3,671.4	-5.3%	\$ 3,875.7	-2.2%	\$ 3,961.6	
Recuperación de Costos Indirectos (RCI)								
Personal	\$ -	n/a	\$ -	n/a	\$ -	n/a	\$ -	
No Personal	6.7	-96.8%	210.6	747.8%	24.8	n/a	-	
Total Capítulo	\$ 6.7	-96.8%	\$ 210.6	747.8%	\$ 24.8	n/a	\$ -	
Fondos Específicos								
Personal	\$ 103.7	n/a	\$ -	-100.0%	\$ 149.9	-532.1%	\$ (34.7)	
No Personal	200.0	n/a	-	-100.0%	370.5	-36.5%	583.1	
Total Capítulo	\$ 303.7	n/a	\$ -	-100.0%	\$ 520.4	-5.1%	\$ 548.5	
Fondo Regular por Subprograma								
Secretaría de Asuntos Jurídicos (104A)	\$ 813.4	2.4%	\$ 794.7	0.0%	\$ 794.9	3.5%	\$ 768.1	
Departamento de Asesoría Legal (104B)	1,239.4	6.3%	1,165.7	6.9%	1,090.8	1.8%	1,072.0	
Departamento de Derecho Internacional (104C)	1,150.6	4.2%	1,104.2	3.1%	1,071.3	-6.2%	1,141.8	
Departamento de Cooperación Jurídica (104F)	742.7	22.4%	606.8	-33.9%	918.6	-4.6%	963.1	
Reuniones de la REMJA (104E)	-	n/a	-	n/a	-	-100.0%	16.5	
Total	\$ 3,946.2	7.5%	\$ 3,671.4	-5.3%	\$ 3,875.7	-2.2%	\$ 3,961.6	

Distribución de Financiamiento Proyectado para 2022 por Fondo (Todos los Fondos)

Cuadro (en miles)				
	Fondo Regular	RCI	Fondos Específicos	Total
Secretaría de Asuntos Jurídicos (104A)	\$ 813.4	\$ 6.7	\$ -	\$ 820.1
Departamento de Asesoría Legal (104B)	1,239.4	-	-	1,239.4
Departamento de Derecho Internacional (104C)	1,150.6	-	-	1,150.6
Departamento de Cooperación Jurídica (104F)	742.7	-	303.7	1,046.4
Reuniones de la REMJA (104E)	-	-	-	-
Total	\$ 3,946.2	\$ 6.7	\$ 303.7	\$ 4,256.6

Distribución Proyectada por Objeto de Gasto para 2022 (Todos los Fondos)

Cuadro (en miles)

	Total Personal (1)	Personal no recurrentes (2)	Becas (3)	Viajes (4)	Documentos (5)	Equipo (6)	Edificios (7)	Contratos (8)	Otros (9)	Total No-Personal	TOTAL
Secretaría de Asuntos Jurídicos (104A)	\$ 784.4	\$ -	\$ -	\$ 0.4	\$ -	\$ -	\$ -	\$ 35.3	\$ -	\$ 35.7	\$ 820.1
Departamento de Asesoría Legal (104B)	1,224.4	-	-	-	0.5	0.3	-	14.2	-	15.0	1,239.4
Departamento de Derecho Internacional (104C)	1,121.6	-	-	-	-	-	-	29.0	-	29.0	1,150.6
Departamento de Cooperación Jurídica (104F)	831.4	-	-	83.4	17.2	0.5	-	111.4	2.6	215.0	1,046.4
Reuniones de la REMJA (104E)	-	-	-	-	-	-	-	-	-	-	-
Total	\$ 3,961.9	\$ -	\$ -	\$ 83.7	\$ 17.7	\$ 0.8	\$ -	\$ 189.9	\$ 2.6	\$ 294.7	\$ 4,256.6

Secretaría de Asuntos Jurídicos (104A)
Variación Anual por Fondo y Objeto de Gasto

Cuadro (en miles)

	2022		2021		2020		2019
	Propuesto	% Δ	Aprobado	% Δ	Ejecución	% Δ	Ejecución
Fondo Regular							
Personal	\$ 784.4	2.4%	\$ 765.7	2.8%	\$ 745.1	7.6%	\$ 692.7
No Personal	29.0	0.0%	29.0	-41.9%	49.9	-33.9%	75.5
Total Subprograma	\$ 813.4	2.4%	\$ 794.7	0.0%	\$ 795.0	3.5%	\$ 768.2
Recuperación de Costos Indirectos (ICR)							
	2022		2021		2020		2019
	Propuesto	% Δ	Aprobado	% Δ	Ejecución	% Δ	Ejecución
Personal	\$ -	n/a	\$ -	n/a	\$ -	n/a	\$ -
No Personal	6.7	-94.0%	112.4	1742.6%	6.1	n/a	-
Total Subprograma	\$ 6.7	-94.0%	\$ 112.4	1742.6%	\$ 6.1	n/a	\$ -
Fondos Específicos							
	2022		2021		2020		2019
	Propuesto	% Δ	Aprobado	% Δ	Ejecución	% Δ	Ejecución
Personal	\$ -	n/a	\$ -	n/a	\$ -	n/a	\$ -
No Personal	-	n/a	-	n/a	-	n/a	-
Total Subprograma	\$ -	n/a	\$ -	n/a	\$ -	n/a	\$ -

Departamento de Asesoría Legal (104B)
Variación Anual por Fondo y Objeto de Gasto

Cuadro (en miles)

	2022		2021		2020		2019
	Propuesto	% Δ	Aprobado	% Δ	Ejecución	% Δ	Ejecución
Fondo Regular							
Personal	\$ 1,224.4	6.4%	\$ 1,150.7	6.2%	\$ 1,083.4	3.2%	\$ 1,049.7
No Personal	15.0	0.0%	15.0	102.7%	7.4	-66.7%	22.2
Total Subprograma	\$ 1,239.4	6.3%	\$ 1,165.7	6.9%	\$ 1,090.8	1.8%	\$ 1,071.9
Recuperación de Costos Indirectos (ICR)							
	2022		2021		2020		2019
	Propuesto	% Δ	Aprobado	% Δ	Ejecución	% Δ	Ejecución
Personal	\$ -	n/a	\$ -	n/a	\$ -	n/a	\$ -
No Personal	-	-100.0%	6.8	17.2%	5.8	n/a	-
Total Subprograma	\$ -	-100.0%	\$ 6.8	17.2%	\$ 5.8	n/a	\$ -
Fondos Específicos							
	2022		2021		2020		2019
	Propuesto	% Δ	Aprobado	% Δ	Ejecución	% Δ	Ejecución
Personal	\$ -	n/a	\$ -	n/a	\$ -	n/a	\$ -
No Personal	-	n/a	-	n/a	-	n/a	-
Total Subprograma	\$ -	n/a	\$ -	n/a	\$ -	n/a	\$ -

Departamento de Derecho Internacional (104C)
Variación Anual por Fondo y Objeto de Gasto

Cuadro (en miles)

	2022		2021		2020		2019
	Propuesto	% Δ	Aprobado	% Δ	Ejecución	% Δ	Ejecución
Fondo Regular							
Personal	\$ 1,121.6	4.3%	\$ 1,075.2	0.9%	\$ 1,065.2	-0.3%	\$ 1,068.1
No Personal	29.0	0.0%	29.0	375.4%	6.1	-91.7%	73.7
Total Subprograma	\$ 1,150.6	4.2%	\$ 1,104.2	3.1%	\$ 1,071.3	-6.2%	\$ 1,141.8
Recuperación de Costos Indirectos (ICR)							
	2022		2021		2020		2019
	Propuesto	% Δ	Aprobado	% Δ	Ejecución	% Δ	Ejecución
Personal	\$ -	n/a	\$ -	n/a	\$ -	n/a	\$ -
No Personal	-	-100.0%	6.8	4.6%	6.5	n/a	-
Total Subprograma	\$ -	-100.0%	\$ 6.8	4.6%	\$ 6.5	n/a	\$ -
Fondos Específicos							
	2022		2021		2020		2019
	Propuesto	% Δ	Aprobado	% Δ	Ejecución	% Δ	Ejecución
Personal	\$ -	n/a	\$ -	n/a	\$ -	n/a	\$ -
No Personal	-	n/a	-	n/a	-	n/a	-
Total Subprograma	\$ -	n/a	\$ -	n/a	\$ -	n/a	\$ -

Reuniones de la REMJA (104E)
Variación Anual por Fondo y Objeto de Gasto

Cuadro (en miles)

	2022		2021		2020		2019
	Propuesto	% Δ	Aprobado	% Δ	Ejecución	% Δ	Ejecución
Fondo Regular							
Personal	\$ -	n/a	\$ -	n/a	\$ -	n/a	\$ -
No Personal	-	n/a	-	n/a	-	-100.0%	16.5
Total Subprograma	\$ -	n/a	\$ -	n/a	\$ -	-100.0%	\$ 16.5
Recuperación de Costos Indirectos (ICR)							
Personal	\$ -	n/a	\$ -	n/a	\$ -	n/a	\$ -
No Personal	-	n/a	-	n/a	-	n/a	-
Total Subprograma	\$ -	n/a	\$ -	n/a	\$ -	n/a	\$ -
Fondos Específicos							
Personal	\$ -	n/a	\$ -	-100.0%	\$ 149.9	n/a	\$ -
No Personal	-	n/a	-	-100.0%	370.5	n/a	-
Total Subprograma	\$ -	n/a	\$ -	-100.0%	\$ 520.4	n/a	\$ -

Departamento de Cooperación Jurídica (104F)
Variación Anual por Fondo y Objeto de Gasto

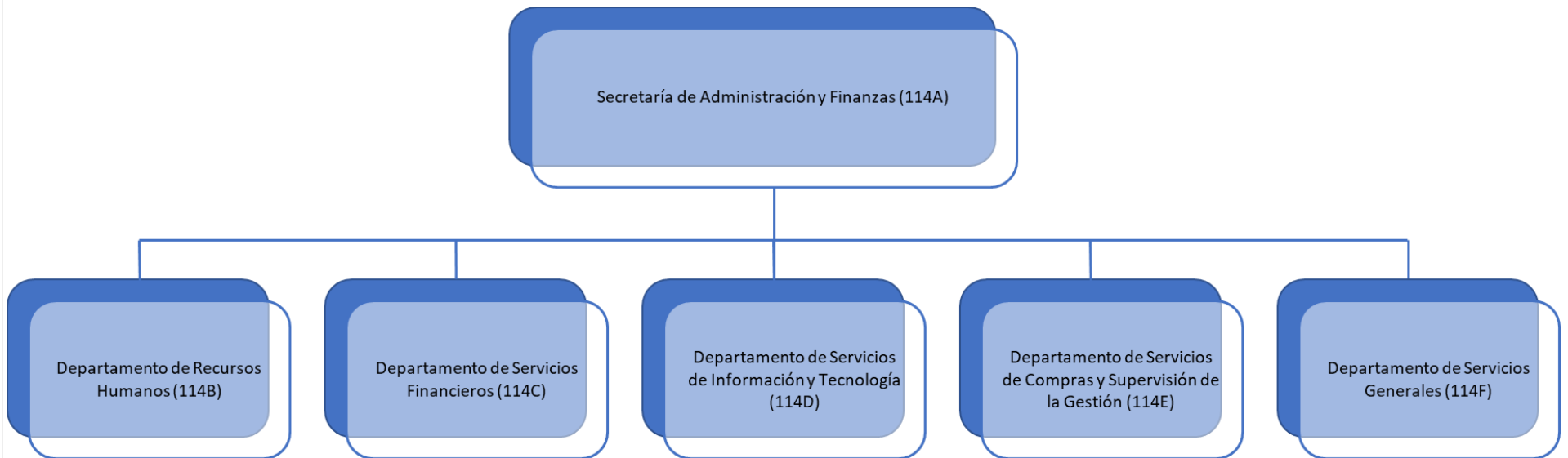
Cuadro (en miles)

	2022		2021		2020		2019
	Propuesto	% Δ	Aprobado	% Δ	Ejecución	% Δ	Ejecución
Fondo Regular							
Personal	\$ 727.7	23.0%	\$ 591.8	-35.1%	\$ 912.3	14.3%	\$ 798.5
No Personal	15.0	0.0%	15.0	138.1%	6.3	-96.2%	164.6
Total Subprograma	\$ 742.7	22.4%	\$ 606.8	-33.9%	\$ 918.6	-4.6%	\$ 963.1
Recuperación de Costos Indirectos (ICR)							
	2022		2021		2020		2019
	Propuesto	% Δ	Aprobado	% Δ	Ejecución	% Δ	Ejecución
Personal	\$ -	n/a	\$ -	n/a	\$ -	n/a	\$ -
No Personal	-	-100.0%	84.8	1204.6%	6.5	n/a	-
Total Subprograma	\$ -	-100.0%	\$ 84.8	1204.6%	\$ 6.5	n/a	\$ -
Fondos Específicos							
	2022		2021		2020		2019
	Propuesto	% Δ	Aprobado	% Δ	Ejecución	% Δ	Ejecución
Personal	\$ 103.7	n/a	\$ -	n/a	\$ -	-100.0%	\$ (34.7)
No Personal	200.0	n/a	-	n/a	-	-100.0%	583.1
Total Subprograma	\$ 303.7	n/a	\$ -	n/a	\$ -	-100.0%	\$ 548.5

Misión

La misión de la Secretaría de Administración y Finanzas (SAF) es ofrecer liderazgo y orientación en las actividades de apoyo administrativo, incluida la gestión presupuestaria y financiera, los servicios de tecnologías de la información de la Secretaria General, la planificación, la evaluación y el seguimiento operativo de programas, la gestión de servicios generales (incluidos los edificios y servicios de seguridad), la adquisición y contratación de bienes y servicios, así como la gestión y capacitación del personal, de conformidad con los principios establecidos de gestión profesional .

Estructura Organizacional



Variación Anual por Fondo y Objeto de Gasto

Cuadro (en miles)

	2022		2021		2020		2019
	Propuesto	% Δ	Aprobado	% Δ	Ejecución	% Δ	Ejecución
Fondo Regular							
Personal	\$ 9,773.7	3.6%	\$ 9,435.3	0.4%	\$ 9,399.0	0.8%	\$ 9,327.0
No Personal	380.4	-15.5%	450.4	-65.4%	1,302.7	43.1%	910.3
Total Capítulo	\$ 10,154.1	2.7%	\$ 9,885.7	-7.6%	\$ 10,701.7	4.5%	\$ 10,237.4
Recuperación de Costos Indirectos (RCI)							
Personal	\$ 1,545.7	12.6%	\$ 1,373.1	29.4%	\$ 1,061.1	-37.9%	\$ 1,709.2
No Personal	206.0	113.7%	96.4	-35.7%	149.9	-53.2%	320.3
Total Capítulo	\$ 1,751.6	19.2%	\$ 1,469.5	21.4%	\$ 1,211.0	-40.3%	\$ 2,029.5
Fondos Específicos							
Personal	\$ 216.1	n/a	\$ -	-100.0%	\$ 156.5	103.0%	\$ 77.1
No Personal	307.8	-37.5%	492.3	26.9%	387.9	30.0%	298.5
Total Capítulo	\$ 523.9	6.4%	\$ 492.3	-9.6%	\$ 544.3	44.9%	\$ 375.5
Fondo Regular por Subprograma							
Secretaría de Administración y Finanzas (114A)	\$ 581.2	50.9%	\$ 385.2	-51.1%	\$ 787.1	-3.6%	\$ 816.4
Departamento de Recursos Humanos (114B)	2,512.5	5.1%	2,391.6	11.7%	2,140.3	12.6%	1,900.0
Departamento de Servicios Financieros (114C)	2,399.0	3.1%	2,326.9	-3.3%	2,405.4	1.3%	2,375.7
Departamento de Servicios de Información y Tecnología (114D)	1,760.7	-2.1%	1,799.1	-20.6%	2,266.3	-5.7%	2,404.3
Departamento de Servicios de Compras y Supervisión de la Gestión (114E)	1,501.4	-10.6%	1,679.8	-5.5%	1,778.2	37.9%	1,289.7
Departamento de Servicios Generales (114F)	1,399.1	7.4%	1,303.1	-1.6%	1,324.5	-8.7%	1,451.3
Total	\$ 10,154.1	2.7%	\$ 9,885.7	-7.6%	\$ 10,701.7	4.5%	\$ 10,237.4

Distribución de Financiamiento Projectado para 2022 por Fondo (Todos los Fondos)

Cuadro (en miles)				
	Fondo Regular	RCI	Fondos Específicos	Total
Secretaría de Administración y Finanzas (114A)	\$ 581.2	\$ -	\$ -	\$ 581.2
Departamento de Recursos Humanos (114B)	2,512.6	165.6	-	2,678.1
Departamento de Servicios Financieros (114C)	2,399.1	734.3	103.7	3,237.0
Departamento de Servicios de Información y Tecnología (114D)	1,760.7	-	-	1,760.7
Departamento de Servicios de Compras y Supervisión de la Gestión (114E)	1,501.4	751.9	307.8	2,561.2
Departamento de Servicios Generales (114F)	1,399.1	99.9	112.4	1,611.4
Total	\$ 10,154.1	\$ 1,751.6	\$ 523.9	\$ 12,429.7

Distribución proyectada por rubro de gasto para 2022 (Todos los Fondos)

Cuadro (en miles)

	Total Personal (1)	Personal no recurrentes (2)	Becas (3)	Viajes (4)	Documentos (5)	Equipo (6)	Edificios (7)	Contratos (8)	Otros (9)	Total No- Personal	TOTAL
Secretaría de Administración y Finanzas (114A)	\$ 569.2	\$ -	\$ -	\$ 1.7	\$ 1.8	\$ 1.2	\$ -	\$ -	\$ 7.3	\$ 12.0	\$ 581.2
Departamento de Recursos Humanos (114B)	2,452.2	-	-	-	4.0	6.7	-	204.7	10.6	226.0	2,678.1
Departamento de Servicios Financieros (114C)	3,174.4	-	-	-	7.4	0.3	-	38.7	16.2	62.6	3,237.0
Departamento de Servicios de Información y Tecnología (114D)	1,694.3	-	-	-	1.5	6.9	-	18.0	40.0	66.4	1,760.7
Departamento de Servicios de Compras y Supervisión de la Gestión (114E)	2,073.9	-	-	-	-	6.2	-	431.8	49.2	487.2	2,561.2
Departamento de Servicios Generales (114F)	1,571.4	-	-	-	-	1.0	-	36.0	3.0	40.0	1,611.4
Total	\$ 11,535.5	\$ -	\$ -	\$ 1.7	\$ 14.7	\$ 22.3	\$ -	\$ 729.2	\$ 126.3	\$ 894.2	\$ 12,429.7

Secretaría de Administración y Finanzas (114A)
Variación Anual por Fondo y Objeto de Gasto

Cuadro (en miles)

	2022		2021		2020		2019
	Propuesto	% Δ	Aprobado	% Δ	Ejecución	% Δ	Ejecución
Fondo Regular							
Personal	\$ 569.2	52.5%	\$ 373.2	-49.8%	\$ 742.7	-8.1%	\$ 808.0
No Personal	12.0	0.0%	12.0	-73.0%	44.4	434.9%	8.3
Total Subprograma	\$ 581.2	50.9%	\$ 385.2	-51.1%	\$ 787.1	-3.6%	\$ 816.3
Recuperación de Costos Indirectos (ICR)							
	2022		2021		2020		2019
	Propuesto	% Δ	Aprobado	% Δ	Ejecución	% Δ	Ejecución
Personal	\$ -	n/a	\$ -	n/a	\$ -	n/a	\$ -
No Personal	-	n/a	-	n/a	-	n/a	-
Total Subprograma	\$ -	n/a	\$ -	n/a	\$ -	n/a	\$ -
Fondos Específicos							
	2022		2021		2020		2019
	Propuesto	% Δ	Aprobado	% Δ	Ejecución	% Δ	Ejecución
Personal	\$ -	n/a	\$ -	n/a	\$ -	n/a	\$ -
No Personal	-	n/a	-	-100.0%	0.5	n/a	-
Total Subprograma	\$ -	n/a	\$ -	-100.0%	\$ 0.5	n/a	\$ -

Departamento de Recursos Humanos (114B)
Variación Anual por Fondo y Objeto de Gasto

Cuadro (en miles)

	2022		2021		2020		2019
	Propuesto	% Δ	Aprobado	% Δ	Ejecución	% Δ	Ejecución
Fondo Regular							
Personal	\$ 2,452.1	7.0%	\$ 2,291.2	31.5%	\$ 1,741.8	14.0%	\$ 1,528.1
No Personal	60.4	-39.8%	100.4	-74.8%	398.5	7.2%	371.9
Total Subprograma	\$ 2,512.5	5.1%	\$ 2,391.6	11.7%	\$ 2,140.3	12.6%	\$ 1,900.0
Recuperación de Costos Indirectos (ICR)							
	2022		2021		2020		2019
	Propuesto	% Δ	Aprobado	% Δ	Ejecución	% Δ	Ejecución
Personal	\$ -	n/a	\$ -	n/a	\$ -	-100.0%	\$ 251.2
No Personal	165.6	171.0%	61.1	n/a	-	-100.0%	58.3
Total Subprograma	\$ 165.6	171.0%	\$ 61.1	n/a	\$ -	-100.0%	\$ 309.5
Fondos Específicos							
	2022		2021		2020		2019
	Propuesto	% Δ	Aprobado	% Δ	Ejecución	% Δ	Ejecución
Personal	\$ -	n/a	\$ -	n/a	\$ -	n/a	\$ -
No Personal	-	n/a	-	n/a	-	n/a	-
Total Subprograma	\$ -	n/a	\$ -	n/a	\$ -	n/a	\$ -

Departamento de Servicios Financieros (114C)
Variación Anual por Fondo y Objeto de Gasto

Cuadro (en miles)

	2022		2021		2020		2019
	Propuesto	% Δ	Aprobado	% Δ	Ejecución	% Δ	Ejecución
Fondo Regular							
Personal	\$ 2,336.4	4.6%	\$ 2,234.3	8.2%	\$ 2,064.7	-3.4%	\$ 2,137.2
No Personal	62.6	-32.4%	92.6	-72.8%	340.6	42.8%	238.5
Total Subprograma	\$ 2,399.0	3.1%	\$ 2,326.9	-3.3%	\$ 2,405.3	1.2%	\$ 2,375.7
Recuperación de Costos Indirectos (ICR)							
	2022		2021		2020		2019
	Propuesto	% Δ	Aprobado	% Δ	Ejecución	% Δ	Ejecución
Personal	\$ 734.3	0.4%	\$ 731.7	32.2%	\$ 553.6	-3.7%	\$ 574.7
No Personal	-	n/a	-	-100.0%	19.0	-87.2%	149.0
Total Subprograma	\$ 734.3	0.4%	\$ 731.7	27.8%	\$ 572.6	-20.9%	\$ 723.7
Fondos Específicos							
	2022		2021		2020		2019
	Propuesto	% Δ	Aprobado	% Δ	Ejecución	% Δ	Ejecución
Personal	\$ 103.7	n/a	\$ -	-100.0%	\$ 156.4	102.9%	\$ 77.1
No Personal	-	n/a	-	-100.0%	67.7	228.6%	20.6
Total Subprograma	\$ 103.7	n/a	\$ -	-100.0%	\$ 224.1	129.4%	\$ 97.7

Departamento de Servicios de Información y Tecnología (114D)
Variación Anual por Fondo y Objeto de Gasto

Cuadro (en miles)

	2022		2021		2020		2019
	Propuesto	% Δ	Aprobado	% Δ	Ejecución	% Δ	Ejecución
Fondo Regular							
Personal	\$ 1,694.3	-2.2%	\$ 1,732.7	-16.0%	\$ 2,063.3	-9.2%	\$ 2,273.6
No Personal	66.4	0.0%	66.4	-67.3%	202.9	55.2%	130.7
Total Subprograma	\$ 1,760.7	-2.1%	\$ 1,799.1	-20.6%	\$ 2,266.2	-5.7%	\$ 2,404.3
Recuperación de Costos Indirectos (ICR)							
	2022		2021		2020		2019
	Propuesto	% Δ	Aprobado	% Δ	Ejecución	% Δ	Ejecución
Personal	\$ -	n/a	\$ -	n/a	\$ -	n/a	\$ -
No Personal	-	n/a	-	n/a	-	n/a	-
Total Subprograma	\$ -	n/a	\$ -	n/a	\$ -	n/a	\$ -
Fondos Específicos							
	2022		2021		2020		2019
	Propuesto	% Δ	Aprobado	% Δ	Ejecución	% Δ	Ejecución
Personal	\$ -	n/a	\$ -	n/a	\$ -	n/a	\$ -
No Personal	-	n/a	-	n/a	-	n/a	-
Total Subprograma	\$ -	n/a	\$ -	n/a	\$ -	n/a	\$ -

Departamento de Servicios de Compras y Supervisión de la Gestión (114E)
Variación Anual por Fondo y Objeto de Gasto

Cuadro (en miles)

	2022		2021		2020		2019
	Propuesto	% Δ	Aprobado	% Δ	Ejecución	% Δ	Ejecución
Fondo Regular							
Personal	\$ 1,362.4	-11.6%	\$ 1,540.8	1.9%	\$ 1,511.9	25.6%	\$ 1,203.9
No Personal	139.0	0.0%	139.0	-47.8%	266.3	210.4%	85.8
Total Subprograma	\$ 1,501.4	-10.6%	\$ 1,679.8	-5.5%	\$ 1,778.2	37.9%	\$ 1,289.7
Recuperación de Costos Indirectos (ICR)							
	2022		2021		2020		2019
	Propuesto	% Δ	Aprobado	% Δ	Ejecución	% Δ	Ejecución
Personal	\$ 711.5	29.7%	\$ 548.7	32.9%	\$ 412.8	-47.5%	\$ 786.6
No Personal	40.4	14.4%	35.3	-73.0%	130.9	15.9%	112.9
Total Subprograma	\$ 751.9	28.8%	\$ 584.0	7.4%	\$ 543.7	-39.6%	\$ 899.5
Fondos Específicos							
	2022		2021		2020		2019
	Propuesto	% Δ	Aprobado	% Δ	Ejecución	% Δ	Ejecución
Personal	\$ -	n/a	\$ -	n/a	\$ -	n/a	\$ -
No Personal	307.8	-37.5%	492.3	54.0%	319.6	15.0%	277.8
Total Subprograma	\$ 307.8	-37.5%	\$ 492.3	54.0%	\$ 319.6	15.0%	\$ 277.8

Departamento de Servicios Generales (114F)
Variación Anual por Fondo y Objeto de Gasto

Cuadro (en miles)

	2022		2021		2020		2019
Fondo Regular	Propuesto	% Δ	Aprobado	% Δ	Ejecución	% Δ	Ejecución
Personal	\$ 1,359.1	7.6%	\$ 1,263.1	-0.9%	\$ 1,274.5	-7.4%	\$ 1,376.2
No Personal	40.0	0.0%	40.0	-20.0%	50.0	-33.4%	75.1
Total Subprograma	\$ 1,399.1	7.4%	\$ 1,303.1	-1.6%	\$ 1,324.5	-8.7%	\$ 1,451.3
Recuperación de Costos Indirectos (ICR)	2022		2021		2020		2019
	Propuesto	% Δ	Aprobado	% Δ	Ejecución	% Δ	Ejecución
Personal	\$ 99.9	7.8%	\$ 92.7	-2.1%	\$ 94.7	-2.1%	\$ 96.7
No Personal	-	n/a	-	n/a	-	n/a	-
Total Subprograma	\$ 99.9	7.8%	\$ 92.7	-2.1%	\$ 94.7	-2.1%	\$ 96.7
Fondos Específicos	2022		2021		2020		2019
	Propuesto	% Δ	Aprobado	% Δ	Ejecución	% Δ	Ejecución
Personal	\$ 112.4	n/a	\$ -	n/a	\$ -	n/a	\$ -
No Personal	-	n/a	-	n/a	-	n/a	-
Total Subprograma	\$ 112.4	n/a	\$ -	n/a	\$ -	n/a	\$ -

CAPÍTULO 12 - INFRAESTRUCTURA BÁSICA Y COSTOS COMUNES

Variación Anual por Fondo y Objeto de Gasto

Cuadro (en miles)

	2022		2021		2020		2019	
	Propuesto	% Δ	Aprobado	% Δ	Ejecución	% Δ	Ejecución	
Fondo Regular								
Personal	\$ 89.6	3.5%	\$ 86.6	-7.7%	\$ 93.8	1036.1%	\$ 8.3	
No Personal	10,538.9	1.7%	10,365.0	-12.4%	11,836.2	4.6%	11,311.0	
Total Capítulo	\$ 10,628.5	1.7%	\$ 10,451.6	-12.4%	\$ 11,930.1	5.4%	\$ 11,319.3	
Recuperación de Costos Indirectos (RCI)								
Personal	\$ -	n/a	\$ -	-100.0%	\$ 3.3	870.6%	\$ 0.3	
No Personal	2,477.1	5.3%	2,351.4	-0.6%	2,366.3	368.6%	505.0	
Total Capítulo	\$ 2,477.1	5.3%	\$ 2,351.4	-0.8%	\$ 2,369.6	368.9%	\$ 505.4	
Fondos Específicos								
Personal	\$ -	n/a	\$ -	n/a	\$ -	n/a	\$ -	
No Personal	-	n/a	-	n/a	-	-100.0%	46.4	
Total Capítulo	\$ -	n/a	\$ -	n/a	\$ -	-100.0%	\$ 46.4	
Fondo Regular por Subprograma								
OEA Servicios de Tecnología e Infraestructura de Redes (124A)	\$ 1,208.1	0.0%	\$ 1,208.1	-5.8%	\$ 1,283.0	9.6%	\$ 1,170.9	
Equipos de Oficina y Suministros (124B)	25.0	0.0%	25.0	0.0%	25.0	0.0%	25.0	
OEA Mantenimiento de Sistemas Internos de Control de Gestión (124C)	307.2	0.0%	307.2	-17.9%	374.1	21.8%	307.2	
Administración y Mantenimiento de Edificios (124D)	957.2	-6.5%	1,024.2	12.2%	913.0	3.4%	882.7	
Seguros Generales (124E)	368.8	0.0%	368.8	-7.2%	397.3	6.9%	371.5	
Auditoría de puestos (124F) (124F)	36.0	11.1%	32.4	13.7%	28.5	338.5%	6.5	
Reclutamiento y Transferencias (124G)	178.6	174.8%	65.0	-53.3%	139.2	32.4%	105.1	
Terminaciones y Repatriaciones (124H)	557.6	33.0%	419.1	-82.2%	2,351.9	306.6%	578.4	
Viaje al País de Origen (124I)	229.3	19.2%	192.3	1072.6%	16.4	-94.2%	281.9	
Subsidio de Educación e Idiomas y Exámenes Médicos (124J)	42.7	2.4%	41.7	29.1%	32.3	-20.6%	40.7	
Pensiones para Ejecutivos Retirados y Seguro Médico y de Vida para Funcionarios Retirados (124K)	3,802.8	-2.1%	3,882.7	5.7%	3,675.0	-1.2%	3,721.5	
Desarrollo de Recursos Humanos (124L)	47.0	178.1%	16.9	-21.8%	21.6	-43.2%	38.0	
Contribución a la Asociación de Personal (124M)	4.6	0.0%	4.6	0.0%	4.6	4.5%	4.4	
Contribución a la AROAS (124N)	4.6	0.0%	4.6	0.0%	4.6	4.5%	4.4	
Licencias de OAS CORE (124S)	150.0	0.0%	150.0	100.5%	74.8	n/a	-	
Servicios de Limpieza (124U)	923.1	0.0%	923.1	0.0%	923.1	-41.5%	1,578.2	
Servicio de Seguridad (124V)	763.1	0.0%	763.1	0.0%	763.1	-29.0%	1,075.5	
Servicios de Infraestructura de Telecomunicaciones de la OEA (124Y)	256.8	0.0%	256.8	1.8%	252.3	7.6%	234.4	
Servicios Públicos (124Z)	766.0	0.0%	766.0	17.8%	650.2	-27.2%	893.0	
Total	\$ 10,628.5	1.7%	\$ 10,451.6	-12.4%	\$ 11,930.1	5.4%	\$ 11,319.3	

Distribución de Financiamiento Proyectado para 2022 por Fondo (Todos los Fondos)

Cuadro (en miles)				
	Fondo Regular	RCI	Fondos Específicos	Total
OEA Servicios de Tecnología e Infraestructura de Redes (124A)	\$ 1,208.1	\$ -	\$ -	\$ 1,208.1
Equipos de Oficina y Suministros (124B)	25.0	-	-	25.0
OEA Mantenimiento de Sistemas Internos de Control de Gestión (124C)	307.2	250.0	-	557.2
Administración y Mantenimiento de Edificios (124D)	957.2	500.2	-	1,457.4
Seguros Generales (124E)	368.8	50.0	-	418.8
Auditoría de puestos (124F) (124F)	36.0	-	-	36.0
Reclutamiento y Transferencias (124G)	178.6	-	-	178.6
Terminaciones y Repatriaciones (124H)	557.6	50.0	-	607.6
Viaje al País de Origen (124I)	229.3	10.0	-	239.3
Subsidio de Educación e Idiomas y Exámenes Médicos (124J)	42.7	-	-	42.7
Pensiones para Ejecutivos Retirados y Seguro Médico y de Vida para Funcionarios Retirados (124K)	3,802.8	-	-	3,802.8
Desarrollo de Recursos Humanos (124L)	47.0	-	-	47.0
Contribución a la Asociación de Personal (124M)	4.6	-	-	4.6
Contribución a la AROAS (124N)	4.6	-	-	4.6
Licencias de OAS CORE (124S)	150.0	400.0	-	550.0
Servicios de Limpieza (124U)	923.1	491.0	-	1,414.1
Servicio de Seguridad (124V)	763.1	334.8	-	1,097.9
Servicios de Infraestructura de Telecomunicaciones de la OEA (124Y)	256.8	-	-	256.8
Servicios Públicos (124Z)	766.0	391.1	-	1,157.1
Total	\$ 10,628.5	\$ 2,477.1	\$ -	\$ 13,105.6

Distribución proyectada por rubro de gasto para 2021 (Todos los Fondos)

Cuadro (en miles)

	Total Personal (1)	Personal no recurrentes (2)	Becas (3)	Viajes (4)	Documentos (5)	Equipo (6)	Edificios (7)	Contratos (8)	Otros (9)	Total No- Personal	TOTAL
OEA Servicios de Tecnología e Infraestructura de Redes (124A)	\$ -	\$ -	\$ -	\$ -	\$ -	\$ -	\$ -	\$ -	\$ 1,208.1	\$ 1,208.1	\$ 1,208.1
Equipos de Oficina y Suministros (124B)	-	-	-	-	-	-	-	-	25.0	25.0	25.0
OEA Mantenimiento de Sistemas Internos de Control de Gestión (124C)	-	-	-	-	-	-	-	250.0	307.2	557.2	557.2
Administración y Mantenimiento de Edificios (124D)	89.6	-	-	-	2.3	10.0	1,239.4	90.1	25.9	1,367.8	1,457.4
Seguros Generales (124E)	-	-	-	-	-	-	-	-	418.8	418.8	418.8
Auditoría de puestos (124F) (124F)	-	-	-	-	-	-	-	-	36.0	36.0	36.0
Reclutamiento y Transferencias (124G)	-	-	-	-	-	-	-	-	178.6	178.6	178.6
Terminaciones y Repatriaciones (124H)	-	50.0	-	-	-	-	-	-	557.6	607.6	607.6
Viaje al País de Origen (124I)	-	-	-	10.0	-	-	-	-	229.3	239.3	239.3
Subsidio de Educación e Idiomas y Exámenes Médicos (124J)	-	-	-	-	-	-	-	-	42.7	42.7	42.7
Pensiones para Ejecutivos Retirados y Seguro Médico y de Vida para Funcionarios Retirados (124K)	-	-	-	-	-	-	-	-	3,802.8	3,802.8	3,802.8
Desarrollo de Recursos Humanos (124L)	-	-	-	-	-	-	-	-	47.0	47.0	47.0
Contribución a la Asociación de Personal (124M)	-	-	-	-	-	-	-	-	4.6	4.6	4.6
Contribución a la AROAS (124N)	-	-	-	-	-	-	-	-	4.6	4.6	4.6
Licencias de OAS CORE (124S)	-	-	-	-	-	-	-	-	550.0	550.0	550.0
Servicios de Limpieza (124U)	-	-	-	-	-	-	404.8	-	1,009.3	1,414.1	1,414.1
Servicio de Seguridad (124V)	-	-	-	-	-	-	334.8	-	763.1	1,097.9	1,097.9
Servicios de Infraestructura de Telecomunicaciones de la OEA (124Y)	-	-	-	-	-	-	-	-	256.8	256.8	256.8
Servicios Públicos (124Z)	-	-	-	-	-	-	309.1	-	848.0	1,157.1	1,157.1
Total	\$ 89.6	\$ 50.0	\$ -	\$ 10.0	\$ 2.3	\$ 10.0	\$ 2,288.2	\$ 340.1	\$ 10,315.4	\$ 13,016.0	\$ 13,105.6

Red local de la OEA y servicios de tecnología informativa (124A)

Variación Anual por Fondo y Objeto de Gasto

Cuadro (en miles)

	2022		2021		2020		2019
Fondo Regular	Propuesto	% Δ	Aprobado	% Δ	Ejecución	% Δ	Ejecución
Personal	\$ -	n/a	\$ -	n/a	\$ -	n/a	\$ -
No Personal	1,208.1	0.0%	1,208.1	-5.8%	1,283.0	9.6%	1,170.9
Total Subprograma	\$ 1,208.1	0.0%	\$ 1,208.1	-5.8%	\$ 1,283.0	9.6%	\$ 1,170.9
Recuperación de Costos Indirectos (ICR)	2022		2021		2020		2019
	Propuesto	% Δ	Aprobado	% Δ	Ejecución	% Δ	Ejecución
Personal	\$ -	n/a	\$ -	n/a	\$ -	n/a	\$ -
No Personal	-	n/a	-	n/a	-	n/a	-
Total Subprograma	\$ -	n/a	\$ -	n/a	\$ -	n/a	\$ -
Fondos Específicos	2022		2021		2020		2019
	Propuesto	% Δ	Aprobado	% Δ	Ejecución	% Δ	Ejecución
Personal	\$ -	n/a	\$ -	n/a	\$ -	n/a	\$ -
No Personal	-	n/a	-	n/a	-	n/a	-
Total Subprograma	\$ -	n/a	\$ -	n/a	\$ -	n/a	\$ -

Equipo y Suministros - Oficina (124B)
Variación Anual por Fondo y Objeto de Gasto

Cuadro (en miles)

	2022		2021		2020		2019	
	Propuesto	% Δ	Aprobado	% Δ	Ejecución	% Δ	Ejecución	
Fondo Regular								
Personal	\$ -	n/a	\$ -	n/a	\$ -	n/a	\$ -	-
No Personal	25.0	0.0%	25.0	0.0%	25.0	0.0%		25.0
Total Subprograma	\$ 25.0	0.0%	\$ 25.0	0.0%	\$ 25.0	0.0%	\$ 25.0	
Recuperación de Costos Indirectos (ICR)								
Personal	\$ -	n/a	\$ -	n/a	\$ -	n/a	\$ -	-
No Personal	-	n/a	-	n/a	-	n/a	-	-
Total Subprograma	\$ -	n/a	\$ -	n/a	\$ -	n/a	\$ -	
Fondos Específicos								
Personal	\$ -	n/a	\$ -	n/a	\$ -	n/a	\$ -	-
No Personal	-	n/a	-	n/a	-	n/a	-	-
Total Subprograma	\$ -	n/a	\$ -	n/a	\$ -	n/a	\$ -	

OEA Mantenimiento de Sistemas Internos de Control de Gestión (124C)

Variación Anual por Fondo y Objeto de Gasto

Cuadro (en miles)

	2022		2021		2020		2019	
	Propuesto	% ?	Aprobado	% ?	Ejecución	% ?	Ejecución	
Fondo Regular								
Personal	\$ -	n/a	\$ -	n/a	\$ -	n/a	\$ -	-
No Personal	307.2	0.0%	307.2	-17.9%	374.1	21.8%	307.2	
Total Subprograma	\$ 307.2	0.0%	\$ 307.2	-17.9%	\$ 374.1	21.8%	\$ 307.2	
Recuperación de Costos Indirectos (ICR)								
Personal	\$ -	n/a	\$ -	n/a	\$ -	n/a	\$ -	-
No Personal	250.0	34.6%	185.8	0.0%	185.8	-44.7%	335.8	
Total Subprograma	\$ 250.0	34.6%	\$ 185.8	0.0%	\$ 185.8	-44.7%	\$ 335.8	
Fondos Específicos								
Personal	\$ -	n/a	\$ -	n/a	\$ -	n/a	\$ -	-
No Personal	-	n/a	-	n/a	-	n/a	-	-
Total Subprograma	\$ -	n/a	\$ -	n/a	\$ -	n/a	\$ -	

Administración y Mantenimiento de Edificios (124D)
Variación Anual por Fondo y Objeto de Gasto

Cuadro (en miles)

	2022		2021		2020		2019
	Propuesto	% Δ	Aprobado	% Δ	Ejecución	% Δ	Ejecución
Fondo Regular							
Personal	\$ 89.6	3.5%	\$ 86.6	-7.5%	\$ 93.6	1027.7%	\$ 8.3
No Personal	867.6	-7.5%	937.6	14.4%	819.4	-6.3%	874.5
Total Subprograma	\$ 957.2	-6.5%	\$ 1,024.2	12.2%	\$ 913.0	3.4%	\$ 882.7
Recuperación de Costos Indirectos (ICR)							
	2022		2021		2020		2019
	Propuesto	% Δ	Aprobado	% Δ	Ejecución	% Δ	Ejecución
Personal	\$ -	n/a	\$ -	-100.0%	\$ 3.3	1000.0%	\$ 0.3
No Personal	500.2	38.9%	360.0	-21.8%	460.5	232.0%	138.7
Total Subprograma	\$ 500.2	38.9%	\$ 360.0	-22.4%	\$ 463.8	233.7%	\$ 139.0
Fondos Específicos							
	2022		2021		2020		2019
	Propuesto	% Δ	Aprobado	% Δ	Ejecución	% Δ	Ejecución
Personal	\$ -	n/a	\$ -	n/a	\$ -	n/a	\$ -
No Personal	-	n/a	-	n/a	-	-100.0%	46.4
Total Subprograma	\$ -	n/a	\$ -	n/a	\$ -	-100.0%	\$ 46.4

Seguros Generales (124E)
Variación Anual por Fondo y Objeto de Gasto

Cuadro (en miles)

	2022		2021		2020		2019
	Propuesto	% Δ	Aprobado	% Δ	Ejecución	% Δ	Ejecución
Fondo Regular							
Personal	\$ -	n/a	\$ -	n/a	\$ -	n/a	\$ -
No Personal	368.8	0.0%	368.8	-7.2%	397.3	6.9%	371.5
Total Subprograma	\$ 368.8	0.0%	\$ 368.8	-7.2%	\$ 397.3	6.9%	\$ 371.5
Recuperación de Costos Indirectos (ICR)							
	2022		2021		2020		2019
	Propuesto	% Δ	Aprobado	% Δ	Ejecución	% Δ	Ejecución
Personal	\$ -	n/a	\$ -	n/a	\$ -	n/a	\$ -
No Personal	50.0	100.0%	25.0	0.0%	25.0	33.0%	18.8
Total Subprograma	\$ 50.0	100.0%	\$ 25.0	0.0%	\$ 25.0	33.0%	\$ 18.8
Fondos Específicos							
	2022		2021		2020		2019
	Propuesto	% Δ	Aprobado	% Δ	Ejecución	% Δ	Ejecución
Personal	\$ -	n/a	\$ -	n/a	\$ -	n/a	\$ -
No Personal	-	n/a	-	n/a	-	n/a	-
Total Subprograma	\$ -	n/a	\$ -	n/a	\$ -	n/a	\$ -

Auditoría de Puestos (124F)
Variación Anual por Fondo y Objeto de Gasto

Cuadro (en miles)

	2022		2021		2020		2019
	Propuesto	% Δ	Aprobado	% Δ	Ejecución	% Δ	Ejecución
Fondo Regular							
Personal	\$ -	n/a	\$ -	n/a	\$ -	n/a	\$ -
No Personal	36.0	11.1%	32.4	13.7%	28.5	338.5%	6.5
Total Subprograma	\$ 36.0	11.1%	\$ 32.4	13.7%	\$ 28.5	338.5%	\$ 6.5
Recuperación de Costos Indirectos (ICR)							
Personal	\$ -	n/a	\$ -	n/a	\$ -	n/a	\$ -
No Personal	-	n/a	-	n/a	-	n/a	-
Total Subprograma	\$ -	n/a	\$ -	n/a	\$ -	n/a	\$ -
Fondos Específicos							
Personal	\$ -	n/a	\$ -	n/a	\$ -	n/a	\$ -
No Personal	-	n/a	-	n/a	-	n/a	-
Total Subprograma	\$ -	n/a	\$ -	n/a	\$ -	n/a	\$ -

Reclutamiento y Transferencias (124G)
Variación Anual por Fondo y Objeto de Gasto

Cuadro (en miles)

	2022		2021		2020		2019
	Propuesto	% Δ	Aprobado	% Δ	Ejecución	% Δ	Ejecución
Fondo Regular							
Personal	\$ -	n/a	\$ -	n/a	\$ -	n/a	\$ -
No Personal	178.6	174.8%	65.0	-53.3%	139.2	32.4%	105.1
Total Subprograma	\$ 178.6	174.8%	\$ 65.0	-53.3%	\$ 139.2	32.4%	\$ 105.1
Recuperación de Costos Indirectos (ICR)							
Personal	\$ -	n/a	\$ -	n/a	\$ -	n/a	\$ -
No Personal	-	n/a	-	n/a	-	n/a	-
Total Subprograma	\$ -	n/a	\$ -	n/a	\$ -	n/a	\$ -
Fondos Específicos							
Personal	\$ -	n/a	\$ -	n/a	\$ -	n/a	\$ -
No Personal	-	n/a	-	n/a	-	n/a	-
Total Subprograma	\$ -	n/a	\$ -	n/a	\$ -	n/a	\$ -

Terminaciones y Repatriaciones (124H)
Variación Anual por Fondo y Objeto de Gasto

Cuadro (en miles)

	2022		2021		2020		2019
	Propuesto	% Δ	Aprobado	% Δ	Ejecución	% Δ	Ejecución
Fondo Regular							
Personal	\$ -	n/a	\$ -	n/a	\$ -	n/a	\$ -
No Personal	557.6	33.0%	419.1	-82.2%	2,351.9	306.6%	578.4
Total Subprograma	\$ 557.6	33.0%	\$ 419.1	-82.2%	\$ 2,351.9	306.6%	\$ 578.4
Recuperación de Costos Indirectos (ICR)							
Personal	\$ -	n/a	\$ -	n/a	\$ -	n/a	\$ -
No Personal	50.0	83.2%	27.3	-42.3%	47.3	n/a	-
Total Subprograma	\$ 50.0	83.2%	\$ 27.3	-42.3%	\$ 47.3	n/a	\$ -
Fondos Específicos							
Personal	\$ -	n/a	\$ -	n/a	\$ -	n/a	\$ -
No Personal	-	n/a	-	n/a	-	n/a	-
Total Subprograma	\$ -	n/a	\$ -	n/a	\$ -	n/a	\$ -

Viaje al País de Origen(124I)
Variación Anual por Fondo y Objeto de Gasto

Cuadro (en miles)

	2022		2021		2020		2019	
	Propuesto	% ?	Aprobado	% ?	Ejecución	% ?	Ejecución	
Fondo Regular								
Personal	\$ -	n/a	\$ -	n/a	\$ -	n/a	\$ -	-
No Personal	229.3	19.2%	192.3	1072.6%	16.4	-94.2%		281.9
Total Subprograma	\$ 229.3	19.2%	\$ 192.3	1072.6%	\$ 16.4	-94.2%	\$	281.9
Recuperación de Costos Indirectos (ICR)								
Personal	\$ -	n/a	\$ -	n/a	\$ -	n/a	\$ -	-
No Personal	10.0	61.3%	6.2	55.0%	4.0	-66.1%		11.8
Total Subprograma	\$ 10.0	61.3%	\$ 6.2	55.0%	\$ 4.0	-66.1%	\$	11.8
Fondos Específicos								
Personal	\$ -	n/a	\$ -	n/a	\$ -	n/a	\$ -	-
No Personal	-	n/a	-	n/a	-	n/a	-	-
Total Subprograma	\$ -	n/a	\$ -	n/a	\$ -	n/a	\$	-

Subsidio de Educación, e Idiomas y Exámenes Médicos (124J)
Variación Anual por Fondo y Objeto de Gasto

Cuadro (en miles)

	2022		2021		2020		2019
	Propuesto	% Δ	Aprobado	% Δ	Ejecución	% Δ	Ejecución
Fondo Regular							
Personal	\$ -	n/a	\$ -	n/a	\$ -	n/a	\$ -
No Personal	42.7	2.4%	41.7	29.1%	32.3	-20.6%	40.7
Total Subprograma	\$ 42.7	2.4%	\$ 41.7	29.1%	\$ 32.3	-20.6%	\$ 40.7
Recuperación de Costos Indirectos (ICR)							
Personal	\$ -	n/a	\$ -	n/a	\$ -	n/a	\$ -
No Personal	-	n/a	-	n/a	-	n/a	-
Total Subprograma	\$ -	n/a	\$ -	n/a	\$ -	n/a	\$ -
Fondos Específicos							
Personal	\$ -	n/a	\$ -	n/a	\$ -	n/a	\$ -
No Personal	-	n/a	-	n/a	-	n/a	-
Total Subprograma	\$ -	n/a	\$ -	n/a	\$ -	n/a	\$ -

Pensiones para Ejecutivos Retirados y Seguro Médico y Vida para Funcionarios Retirados (124K)
Variación Anual por Fondo y Objeto de Gasto

Cuadro (en miles)

	2022		2021		2020		2019
	Propuesto	% Δ	Aprobado	% Δ	Ejecución	% Δ	Ejecución
Fondo Regular							
Personal	\$ -	n/a	\$ -	n/a	\$ -	n/a	\$ -
No Personal	3,802.8	-2.1%	3,882.7	5.7%	3,675.0	-1.2%	3,721.5
Total Subprograma	\$ 3,802.8	-2.1%	\$ 3,882.7	5.7%	\$ 3,675.0	-1.2%	\$ 3,721.5
Recuperación de Costos Indirectos (ICR)							
Personal	\$ -	n/a	\$ -	n/a	\$ -	n/a	\$ -
No Personal	-	n/a	-	n/a	-	n/a	-
Total Subprograma	\$ -	n/a	\$ -	n/a	\$ -	n/a	\$ -
Fondos Específicos							
Personal	\$ -	n/a	\$ -	n/a	\$ -	n/a	\$ -
No Personal	-	n/a	-	n/a	-	n/a	-
Total Subprograma	\$ -	n/a	\$ -	n/a	\$ -	n/a	\$ -

Desarrollo de Recursos Humanos (124L)
Variación Anual por Fondo y Objeto de Gasto

Cuadro (en miles)

	2022		2021		2020		2019
	Propuesto	% Δ	Aprobado	% Δ	Ejecución	% Δ	Ejecución
Fondo Regular							
Personal	\$ -	n/a	\$ -	-100.0%	\$ 0.2	n/a	\$ -
No Personal	47.0	178.1%	16.9	-20.7%	21.3	-43.9%	38.0
Total Subprograma	\$ 47.0	178.1%	\$ 16.9	-21.4%	\$ 21.5	-43.4%	\$ 38.0
Recuperación de Costos Indirectos (ICR)							
	2022		2021		2020		2019
	Propuesto	% Δ	Aprobado	% Δ	Ejecución	% Δ	Ejecución
Personal	\$ -	n/a	\$ -	n/a	\$ -	n/a	\$ -
No Personal	-	n/a	-	n/a	-	n/a	-
Total Subprograma	\$ -	n/a	\$ -	n/a	\$ -	n/a	\$ -
Fondos Específicos							
	2022		2021		2020		2019
	Propuesto	% Δ	Aprobado	% Δ	Ejecución	% Δ	Ejecución
Personal	\$ -	n/a	\$ -	n/a	\$ -	n/a	\$ -
No Personal	-	n/a	-	n/a	-	n/a	-
Total Subprograma	\$ -	n/a	\$ -	n/a	\$ -	n/a	\$ -

Contribución a la Asociación de Personal (124M)
Variación Anual por Fondo y Objeto de Gasto

Cuadro (en miles)

	2022		2021		2020		2019
	Propuesto	% Δ	Aprobado	% Δ	Ejecución	% Δ	Ejecución
Fondo Regular							
Personal	\$ -	n/a	\$ -	n/a	\$ -	n/a	\$ -
No Personal	4.6	0.0%	4.6	0.0%	4.6	4.5%	4.4
Total Subprograma	\$ 4.6	0.0%	\$ 4.6	0.0%	\$ 4.6	4.5%	\$ 4.4
Recuperación de Costos Indirectos (ICR)							
Personal	\$ -	n/a	\$ -	n/a	\$ -	n/a	\$ -
No Personal	-	n/a	-	n/a	-	n/a	-
Total Subprograma	\$ -	n/a	\$ -	n/a	\$ -	n/a	\$ -
Fondos Específicos							
Personal	\$ -	n/a	\$ -	n/a	\$ -	n/a	\$ -
No Personal	-	n/a	-	n/a	-	n/a	-
Total Subprograma	\$ -	n/a	\$ -	n/a	\$ -	n/a	\$ -

Contribución al AROAS (124N)
Variación Anual por Fondo y Objeto de Gasto

Cuadro (en miles)

	2022		2021		2020		2019
	Propuesto	% Δ	Aprobado	% Δ	Ejecución	% Δ	Ejecución
Fondo Regular							
Personal	\$ -	n/a	\$ -	n/a	\$ -	n/a	\$ -
No Personal	4.6	0.0%	4.6	0.0%	4.6	4.5%	4.4
Total Subprograma	\$ 4.6	0.0%	\$ 4.6	0.0%	\$ 4.6	4.5%	\$ 4.4
Recuperación de Costos Indirectos (ICR)							
Personal	\$ -	n/a	\$ -	n/a	\$ -	n/a	\$ -
No Personal	-	n/a	-	n/a	-	n/a	-
Total Subprograma	\$ -	n/a	\$ -	n/a	\$ -	n/a	\$ -
Fondos Específicos							
Personal	\$ -	n/a	\$ -	n/a	\$ -	n/a	\$ -
No Personal	-	n/a	-	n/a	-	n/a	-
Total Subprograma	\$ -	n/a	\$ -	n/a	\$ -	n/a	\$ -

Licencias de OAS CORE (124S)
Variación Anual por Fondo y Objeto de Gasto

Cuadro (en miles)

	2022		2021		2020		2019
	Propuesto	% Δ	Aprobado	% Δ	Ejecución	% Δ	Ejecución
Fondo Regular							
Personal	\$ -	n/a	\$ -	n/a	\$ -	n/a	\$ -
No Personal	150.0	0.0%	150.0	100.5%	74.8	n/a	-
Total Subprograma	\$ 150.0	0.0%	\$ 150.0	100.5%	\$ 74.8	n/a	\$ -
Recuperación de Costos Indirectos (ICR)							
	2022		2021		2020		2019
	Propuesto	% Δ	Aprobado	% Δ	Ejecución	% Δ	Ejecución
Personal	\$ -	n/a	\$ -	n/a	\$ -	n/a	\$ -
No Personal	400.0	0.0%	400.0	0.0%	400.0	n/a	-
Total Subprograma	\$ 400.0	0.0%	\$ 400.0	0.0%	\$ 400.0	n/a	\$ -
Fondos Específicos							
	2022		2021		2020		2019
	Propuesto	% Δ	Aprobado	% Δ	Ejecución	% Δ	Ejecución
Personal	\$ -	n/a	\$ -	n/a	\$ -	n/a	\$ -
No Personal	-	n/a	-	n/a	-	n/a	-
Total Subprograma	\$ -	n/a	\$ -	n/a	\$ -	n/a	\$ -

Mantenimiento de edificios - limpieza (124U)
Variación Anual por Fondo y Objeto de Gasto

Cuadro (en miles)

	2022		2021		2020		2019
	Propuesto	% Δ	Aprobado	% Δ	Ejecución	% Δ	Ejecución
Fondo Regular							
Personal	\$ -	n/a	\$ -	n/a	\$ -	n/a	\$ -
No Personal	923.1	0.0%	923.1	0.0%	923.1	-41.5%	1,578.2
Total Subprograma	\$ 923.1	0.0%	\$ 923.1	0.0%	\$ 923.1	-41.5%	\$ 1,578.2
Recuperación de Costos Indirectos (ICR)							
	2022		2021		2020		2019
	Propuesto	% Δ	Aprobado	% Δ	Ejecución	% Δ	Ejecución
Personal	\$ -	n/a	\$ -	n/a	\$ -	n/a	\$ -
No Personal	491.0	-11.2%	552.7	0.0%	552.7	n/a	-
Total Subprograma	\$ 491.0	-11.2%	\$ 552.7	0.0%	\$ 552.7	n/a	\$ -
Fondos Específicos							
	2022		2021		2020		2019
	Propuesto	% Δ	Aprobado	% Δ	Ejecución	% Δ	Ejecución
Personal	\$ -	n/a	\$ -	n/a	\$ -	n/a	\$ -
No Personal	-	n/a	-	n/a	-	n/a	-
Total Subprograma	\$ -	n/a	\$ -	n/a	\$ -	n/a	\$ -

Mantenimiento de edificios - seguridad (124V)
Variación Anual por Fondo y Objeto de Gasto

Cuadro (en miles)

	2022		2021		2020		2019
	Propuesto	% Δ	Aprobado	% Δ	Ejecución	% Δ	Ejecución
Fondo Regular							
Personal	\$ -	n/a	\$ -	n/a	\$ -	n/a	\$ -
No Personal	763.1	0.0%	763.1	0.0%	763.1	-29.0%	1,075.5
Total Subprograma	\$ 763.1	0.0%	\$ 763.1	0.0%	\$ 763.1	-29.0%	\$ 1,075.5
Recuperación de Costos Indirectos (ICR)							
Personal	\$ -	n/a	\$ -	n/a	\$ -	n/a	\$ -
No Personal	334.8	8.0%	310.0	0.0%	310.0	n/a	-
Total Subprograma	\$ 334.8	8.0%	\$ 310.0	0.0%	\$ 310.0	n/a	\$ -
Fondos Específicos							
Personal	\$ -	n/a	\$ -	n/a	\$ -	n/a	\$ -
No Personal	-	n/a	-	n/a	-	n/a	-
Total Subprograma	\$ -	n/a	\$ -	n/a	\$ -	n/a	\$ -

Infraestructura de telecomunicaciones (124Y)
Variación Anual por Fondo y Objeto de Gasto

Cuadro (en miles)

	2022		2021		2020		2019
	Propuesto	% Δ	Aprobado	% Δ	Ejecución	% Δ	Ejecución
Fondo Regular							
Personal	\$ -	n/a	\$ -	n/a	\$ -	n/a	\$ -
No Personal	256.8	0.0%	256.8	1.8%	252.3	7.6%	234.4
Total Subprograma	\$ 256.8	0.0%	\$ 256.8	1.8%	\$ 252.3	7.6%	\$ 234.4
Recuperación de Costos Indirectos (ICR)							
Personal	\$ -	n/a	\$ -	n/a	\$ -	n/a	\$ -
No Personal	-	n/a	-	n/a	-	n/a	-
Total Subprograma	\$ -	n/a	\$ -	n/a	\$ -	n/a	\$ -
Fondos Específicos							
Personal	\$ -	n/a	\$ -	n/a	\$ -	n/a	\$ -
No Personal	-	n/a	-	n/a	-	n/a	-
Total Subprograma	\$ -	n/a	\$ -	n/a	\$ -	n/a	\$ -

Mantenimiento de Edificios - servicios públicos (124Z)
Variación Anual por Fondo y Objeto de Gasto

Cuadro (en miles)

	2022		2021		2020		2019
	Propuesto	% Δ	Aprobado	% Δ	Ejecución	% Δ	Ejecución
Fondo Regular							
Personal	\$ -	n/a	\$ -	n/a	\$ -	n/a	\$ -
No Personal	766.0	0.0%	766.0	17.8%	650.2	-27.2%	893.0
Total Subprograma	\$ 766.0	0.0%	\$ 766.0	17.8%	\$ 650.2	-27.2%	\$ 893.0
Recuperación de Costos Indirectos (ICR)							
Personal	\$ -	n/a	\$ -	n/a	\$ -	n/a	\$ -
No Personal	391.1	-19.3%	484.4	27.2%	380.9	n/a	-
Total Subprograma	\$ 391.1	-19.3%	\$ 484.4	27.2%	\$ 380.9	n/a	\$ -
Fondos Específicos							
Personal	\$ -	n/a	\$ -	n/a	\$ -	n/a	\$ -
No Personal	-	n/a	-	n/a	-	n/a	-
Total Subprograma	\$ -	n/a	\$ -	n/a	\$ -	n/a	\$ -

Tribunal Administrativo de la OEA y su Secretaria (134A)

La Secretaría del Tribunal Administrativo y el personal asignado están bajo la dirección general, supervisión y control del Secretario del Tribunal Administrativo, quien responde al Secretario General, conforme al ordenamiento jurídico de la Organización y a lo dispuesto en la presente Orden Ejecutiva.

El Secretario del Tribunal Administrativo es responsable ante el Tribunal Administrativo por el desempeño de las demás funciones asignadas en virtud del Estatuto y el Reglamento del Tribunal Administrativo, en la medida que esto no sea incongruente con las responsabilidades del Secretario General estipuladas en la Carta de la OEA .

Oficina del Inspector General (134B)

La Oficina del Inspector General (OIG) y el personal asignado están bajo la dirección general, supervisión y control del Inspector General, quien responde al Secretario General, conforme al ordenamiento jurídico de la Organización y a lo dispuesto en la Orden Ejecutiva .

Funciones

1. La OIG desempeña las funciones previstas en la Orden Ejecutiva No. 95-05.
2. Establece la estructura de puestos de trabajo que asegure el logro de los resultados requeridos con los recursos asignados.
3. Prepara el proyecto de programa-presupuesto del Fondo Regular de su área.
4. Dirige, administra y supervisa la ejecución del programa-presupuesto de su área conforme a las instrucciones del Secretario General, las resoluciones pertinentes de la Asamblea General, y las normas y reglamentos de la Secretaría General.

Junta de Auditores Externos (134C)

La Junta de Auditores Externos examina la contabilidad de la Secretaría General, de conformidad con lo dispuesto por las resoluciones AG/RES. 123 (III-O/73), aprobada por la Asamblea General el 14 de abril de 1973, y CP/RES. 124 (164/75), aprobada por el Consejo Permanente el 30 de junio de 1975, y por el Reglamento de la Junta, Propuesto el 30 de junio de 1976.

La Junta de Auditores Externos estará integrada por tres miembros designados por la Asamblea General.

Oficina del Ombudsperson (134D)

La Oficina del Ombudsperson proporciona asistencia a los integrantes de la comunidad de la OEA para manejar y resolver preocupaciones y conflictos laborales.

La Oficina del Ombudsperson, creada en 2015, brinda apoyo a todo el personal de la OEA, independientemente del tipo de nombramiento y el lugar de destino, y ofrece un espacio seguro y confidencial donde plantear preocupaciones. Somos un recurso imparcial, confidencial, independiente e informal.

Estructura Organizacional



Variación Anual por Fondo y Objeto de Gasto

Cuadro (en miles)

	2022		2021		2020		2019	
	Propuesto	% Δ	Aprobado	% Δ	Ejecución	% Δ	Ejecución	
Fondo Regular								
Personal	\$ 1,181.5	8.7%	\$ 1,087.4	-5.8%	\$ 1,154.4	12.4%	\$ 1,027.4	
No Personal	130.4	-20.8%	164.6	0.9%	163.1	-57.2%	381.1	
Total Capítulo	\$ 1,311.9	4.8%	\$ 1,252.0	-5.0%	\$ 1,317.5	-6.5%	\$ 1,408.5	
Recuperación de Costos Indirectos (RCI)								
Personal	\$ -	n/a	\$ -	n/a	\$ -	-100.0%	\$ 29.5	
No Personal	250.3	-10.8%	280.5	32.9%	211.1	132.6%	90.8	
Total Capítulo	\$ 250.3	-10.8%	\$ 280.5	32.9%	\$ 211.1	75.6%	\$ 120.2	
Fondos Específicos								
Personal	\$ -	n/a	\$ -	n/a	\$ -	n/a	\$ -	
No Personal	-	-100.0%	24.0	-25.0%	32.0	7.5%	29.8	
Total Capítulo	\$ -	-100.0%	\$ 24.0	-25.0%	\$ 32.0	7.5%	\$ 29.8	
Fondo Regular por Subprograma								
Secretaría del Tribunal Administrativo de la OEA (TRIBAD) (133A)	\$ 235.8	12.5%	\$ 209.6	-7.8%	\$ 227.4	-15.1%	\$ 267.9	
Oficina del Inspector General (134B)	801.7	3.7%	773.4	-7.7%	837.9	-4.9%	881.3	
Junta de Auditores Externos (134C)	74.8	0.0%	74.8	-5.1%	78.8	-3.9%	82.0	
Ombudsperson (134D)	199.7	2.8%	194.2	11.9%	173.5	-2.1%	177.2	
Total	\$ 1,311.9	4.8%	\$ 1,252.0	-5.0%	\$ 1,317.5	-6.5%	\$ 1,408.5	

Distribución de Financiamiento Proyectado para 2022 por Fondo (Todos los Fondos)

Cuadro (en miles)				
	Fondo Regular	RCI	Fondos Específicos	Total
Secretaría del Tribunal Administrativo de la OEA (TRIBAD) (133A)	\$ 235.8	\$ 39.0	\$ -	\$ 274.8
Oficina del Inspector General (134B)	801.7	68.3	-	870.0
Junta de Auditores Externos (134C)	74.8	83.1	-	157.9
Ombudsperson (134D)	199.7	59.9	-	259.6
Total	\$ 1,311.9	\$ 250.3	\$ -	\$ 1,562.2

Distribución Proyectada por Objeto de Gasto para 2022 (Todos los Fondos)

Cuadro (en miles)

	Total Personal (1)	Personal no recurrentes (2)	Becas (3)	Viajes (4)	Documentos (5)	Equipo (6)	Edificios (7)	Contratos (8)	Otros (9)	Total No-Personal	TOTAL
Secretaría del Tribunal Administrativo de la OEA (TRIBAD) (133A)	\$ 235.8	\$ -	\$ -	\$ 10.9	\$ -	\$ -	\$ -	\$ 28.1	\$ -	\$ 39.0	\$ 274.8
Oficina del Inspector General (134B)	768.4	-	-	-	1.0	-	-	100.7	-	101.6	870.0
Junta de Auditores Externos (134C)	-	-	-	-	-	-	-	83.1	74.8	157.9	157.9
Ombudsperson (134D)	177.4	-	-	2.4	2.0	1.0	2.0	73.6	1.2	82.2	259.6
Total	\$ 1,181.5	\$ -	\$ -	\$ 13.3	\$ 3.0	\$ 1.0	\$ 2.0	\$ 285.4	\$ 76.0	\$ 380.7	\$ 1,562.2

Tribunal Administrativo de la OEA y su Secretaría (133A)
Variación Anual por Fondo y Objeto de Gasto

Cuadro (en miles)

	2022		2021		2020		2019
	Propuesto	% Δ	Aprobado	% Δ	Ejecución	% Δ	Ejecución
Fondo Regular							
Personal	\$ 235.8	12.5%	\$ 209.6	-6.0%	\$ 223.0	70.2%	\$ 131.0
No Personal	-	n/a	-	-100.0%	4.4	-96.8%	136.9
Total Subprograma	\$ 235.8	12.5%	\$ 209.6	-7.8%	\$ 227.4	-15.1%	\$ 267.9
Recuperación de Costos Indirectos (ICR)							
	2022		2021		2020		2019
	Propuesto	% Δ	Aprobado	% Δ	Ejecución	% Δ	Ejecución
Personal	\$ -	n/a	\$ -	n/a	\$ -	-100.0%	\$ 29.5
No Personal	39.0	45.0%	26.9	12.1%	24.0	n/a	-
Total Subprograma	\$ 39.0	45.0%	\$ 26.9	12.1%	\$ 24.0	-18.6%	\$ 29.5
Fondos Específicos							
	2022		2021		2020		2019
	Propuesto	% Δ	Aprobado	% Δ	Ejecución	% Δ	Ejecución
Personal	\$ -	n/a	\$ -	n/a	\$ -	n/a	\$ -
No Personal	-	-100.0%	24.0	-25.0%	32.0	7.4%	29.8
Total Subprograma	\$ -	-100.0%	\$ 24.0	-25.0%	\$ 32.0	7.4%	\$ 29.8

Oficina del Inspector General (134B)
Variación Anual por Fondo y Objeto de Gasto

Cuadro (en miles)

	2022		2021		2020		2019
	Propuesto	% Δ	Aprobado	% Δ	Ejecución	% Δ	Ejecución
Fondo Regular							
Personal	\$ 768.4	8.9%	\$ 705.9	-7.9%	\$ 766.3	3.9%	\$ 737.5
No Personal	33.3	-50.7%	67.5	-5.7%	71.6	-50.2%	143.8
Total Subprograma	\$ 801.7	3.7%	\$ 773.4	-7.7%	\$ 837.9	-4.9%	\$ 881.3
Recuperación de Costos Indirectos (ICR)							
	2022		2021		2020		2019
	Propuesto	% Δ	Aprobado	% Δ	Ejecución	% Δ	Ejecución
Personal	\$ -	n/a	\$ -	n/a	\$ -	n/a	\$ -
No Personal	68.3	-20.6%	86.0	48.3%	58.0	n/a	-
Total Subprograma	\$ 68.3	-20.6%	\$ 86.0	48.3%	\$ 58.0	n/a	\$ -
Fondos Específicos							
	2022		2021		2020		2019
	Propuesto	% Δ	Aprobado	% Δ	Ejecución	% Δ	Ejecución
Personal	\$ -	n/a	\$ -	n/a	\$ -	n/a	\$ -
No Personal	-	n/a	-	n/a	-	n/a	-
Total Subprograma	\$ -	n/a	\$ -	n/a	\$ -	n/a	\$ -

Junta de Auditores Externos (134C)
Variación Anual por Fondo y Objeto de Gasto

Cuadro (en miles)

	2022		2021		2020		2019
	Propuesto	% Δ	Aprobado	% Δ	Ejecución	% Δ	Ejecución
Fondo Regular							
Personal	\$ -	n/a	\$ -	n/a	\$ -	n/a	\$ -
No Personal	74.8	0.0%	74.8	-5.1%	78.8	-3.9%	82.0
Total Subprograma	\$ 74.8	0.0%	\$ 74.8	-5.1%	\$ 78.8	-3.9%	\$ 82.0
Recuperación de Costos Indirectos (ICR)							
	2022		2021		2020		2019
	Propuesto	% Δ	Aprobado	% Δ	Ejecución	% Δ	Ejecución
Personal	\$ -	n/a	\$ -	n/a	\$ -	n/a	\$ -
No Personal	83.1	1.2%	82.1	0.9%	81.4	-10.3%	90.7
Total Subprograma	\$ 83.1	1.2%	\$ 82.1	0.9%	\$ 81.4	-10.3%	\$ 90.7
Fondos Específicos							
	2022		2021		2020		2019
	Propuesto	% Δ	Aprobado	% Δ	Ejecución	% Δ	Ejecución
Personal	\$ -	n/a	\$ -	n/a	\$ -	n/a	\$ -
No Personal	-	n/a	-	n/a	-	n/a	-
Total Subprograma	\$ -	n/a	\$ -	n/a	\$ -	n/a	\$ -

Oficina del Ombudsperson (134D)
Variación Anual por Fondo y Objeto de Gasto

Cuadro (en miles)

	2022		2021		2020		2019
	Propuesto	% Δ	Aprobado	% Δ	Ejecución	% Δ	Ejecución
Fondo Regular							
Personal	\$ 177.4	3.2%	\$ 171.9	4.1%	\$ 165.1	4.0%	\$ 158.8
No Personal	22.3	0.0%	22.3	165.5%	8.4	-54.3%	18.4
Total Subprograma	\$ 199.7	2.8%	\$ 194.2	11.9%	\$ 173.5	-2.1%	\$ 177.2
Recuperación de Costos Indirectos (ICR)							
	2022		2021		2020		2019
	Propuesto	% Δ	Aprobado	% Δ	Ejecución	% Δ	Ejecución
Personal	\$ -	n/a	\$ -	n/a	\$ -	n/a	\$ -
No Personal	59.8	-30.1%	85.5	79.2%	47.7	n/a	-
Total Subprograma	\$ 59.8	-30.1%	\$ 85.5	79.2%	\$ 47.7	n/a	\$ -
Fondos Específicos							
	2022		2021		2020		2019
	Propuesto	% Δ	Aprobado	% Δ	Ejecución	% Δ	Ejecución
Personal	\$ -	n/a	\$ -	n/a	\$ -	n/a	\$ -
No Personal	-	n/a	-	n/a	-	n/a	-
Total Subprograma	\$ -	n/a	\$ -	n/a	\$ -	n/a	\$ -

ANEXO I

PROPUESTA DE ESCALA DE ASIGNACIÓN DE CUOTAS 2022
(EN USD)



ORGANIZACIÓN DE LOS ESTADOS AMERICANOS
FONDO REGULAR
ASIGNACIÓN DE CUOTAS PARA EL FONDO REGULAR 2022

Estados Miembros	Porcentaje asignado	Cuota asignada	Reembolso de impuestos	(a) Crédito	Total
Antigua y Barbuda	0,037%	31.600			31.600
Argentina	3,458%	2.952.000			2.952.000
Bahamas	0,054%	46.000		1.305	44.695
Barbados	0,038%	32.500			32.500
Belize	0,037%	31.600			31.600
Bolivia	0,081%	69.000			69.000
Brasil	14,359%	12.258.100			12.258.100
Canadá	11,297%	9.644.000		270.078	9.373.922
Chile	1,631%	1.392.400		25.994	1.366.406
Colombia	1,888%	1.611.600		15.046	1.596.554
Costa Rica	0,295%	251.600			251.600
Dominica	0,037%	31.600			31.600
Ecuador	0,463%	395.000			395.000
El Salvador	0,088%	75.000			75.000
Estados Unidos	53,150%	45.373.300	5.200.000 (b)		50.573.300
Grenada	0,037%	31.600			31.600
Guatemala	0,197%	168.000			168.000
Guyana	0,037%	31.600			31.600
Haití	0,037%	31.600			31.600
Honduras	0,050%	42.500			42.500
Jamaica	0,061%	52.000		1.458	50.542
México	7,458%	6.366.800		118.864	6.247.936
Nicaragua	0,037%	31.600		494	31.106
Panamá	0,220%	187.500			187.500
Paraguay	0,100%	85.000			85.000
Perú	1,158%	988.500			988.500
República Dominicana	0,309%	263.500		7.374	256.126
San Kitts y Nevis	0,037%	31.600			31.600
Santa Lucía	0,037%	31.600			31.600
San Vicente y las Granadinas	0,037%	31.600			31.600
Suriname	0,037%	31.600			31.600
Trinidad y Tobago	0,149%	127.000			127.000
Uruguay	0,343%	292.500			292.500
Venezuela	2,236%	1.908.500			1.908.500
Subtotal	99,486%	84.929.900	5.200.000	440.613	89.689.287
Cuba (c)	0,514%	438.900			438.900
TOTAL	100,000%	85.368.800	5.200.000	440.613	90.128.187

a. Representa el 1% de la cuota del año 2020 si el total de esta cuota fue pagada completamente antes del 31 de marzo de 2020, más 2% del pago recibido antes del 28 de febrero de 2020 y 3% si recibido al 31 de enero de 2020.

b. La cantidad que se muestra es un estimado y puede diferir del monto total a cobrar.

c. Se muestra únicamente para establecer el porcentaje correspondiente a cada Estado Miembro.

ANEXO II

EJECUCIÓN DEL FONDO REGULAR 2020

2020 REGULAR FUND PROGRAM-BUDGET

Budget Execution Status Report and Transfers between Chapters by Chapter and Object of Expenditure

From January 1, 2020 to December 31, 2020

(in thousands of USD)

Chapter / Object of Expenditure	Original Appropriation CP/RES. 1138 (2247/19) (a)	Transfers Jan. 2020 to Dec. 2020 (b)	Modified Appropriation as of December 31, 2020 (c)	Expenditures (d)	Obligations (e)	Unobligated Appropriation as of December 31, 2020 (f = c - d - e)	% of Appropriation Transfers (g = b/a)	% Variance of Original Appropriation (h = d + e / a - 1)
Chapter 1 - Secretary General								
(1)-Personnel	2,491.5	9.0	2,500.5	2,500.5	-	-	0.4%	0.4%
(2-9)-Non-Personnel	-	31.5	31.5	31.5	-	-	N/A	N/A
Sub-Total	2,491.5	40.5	2,532.0	2,532.0	-	-	1.6%	1.6%
Chapter 2 - Assistant Secretary General								
(1)-Personnel	9,414.4	124.9	9,539.3	9,539.3	-	-	1.3%	1.3%
(2-9)-Non-Personnel	2,470.3	482.9	2,953.2	2,726.9	226.3	-	19.5%	19.5%
Sub-Total	11,884.7	607.8	12,492.5	12,266.3	226.3	-	5.1%	5.1%
Chapter 3 - Principal and Specialized Organs								
(1)-Personnel	10,406.7	(1,817.1)	8,589.6	8,555.1	-	34.5	-17.5%	-17.8%
(2-9)-Non-Personnel	10,431.3	(270.1)	10,161.2	9,577.9	474.2	109.0	-2.6%	-3.6%
Sub-Total	20,838.0	(2,087.2)	18,750.8	18,133.1	474.2	143.5	-10.0%	-10.7%
Chapter 4 - Strategic Counsel for Org Dev & Man for Results								
(1)-Personnel	2,174.1	(27.8)	2,146.3	2,146.3	-	-	-1.3%	-1.3%
(2-9)-Non-Personnel	380.4	(1.8)	378.6	377.7	0.9	-	-0.5%	-0.5%
Sub-Total	2,554.5	(29.6)	2,524.9	2,524.0	0.9	-	-1.2%	-1.2%
Chapter 5 - Secretariat for Access to Rights and Equity								
(1)-Personnel	1,733.5	5.1	1,738.6	1,738.6	-	-	0.3%	0.3%
(2-9)-Non-Personnel	-	31.3	31.3	31.3	-	-	N/A	N/A
Sub-Total	1,733.5	36.4	1,769.9	1,769.9	-	-	2.1%	2.1%
Chapter 6 - Secretariat for Strengthening Democracy								
(1)-Personnel	3,308.1	83.6	3,391.7	3,391.7	-	-	2.5%	2.5%
(2-9)-Non-Personnel	258.8	(8.8)	250.0	248.1	1.9	-	-3.4%	-3.4%
Sub-Total	3,566.9	74.8	3,641.7	3,639.8	1.9	-	2.1%	2.1%
Chapter 7 - Executive Secretariat for Integral Development								
(1)-Personnel	5,428.7	(383.5)	5,045.2	5,045.2	-	-	-7.1%	-7.1%
(2-9)-Non-Personnel	2,513.7	114.0	2,627.7	1,617.3	825.5	185.0	4.5%	-2.8%
Sub-Total	7,942.4	(269.5)	7,672.9	6,662.5	825.5	185.0	-3.4%	-5.7%
Chapter 8 - Secretariat for Multidimensional Security								
(1)-Personnel	3,639.1	(337.4)	3,301.7	3,301.7	-	-	-9.3%	-9.3%
(2-9)-Non-Personnel	399.9	236.6	636.5	474.1	40.9	121.5	59.2%	28.8%
Sub-Total	4,039.0	(100.8)	3,938.2	3,775.8	40.9	121.5	-2.5%	-5.5%
Chapter 9 - Secretariat for Hemispheric Affairs								
(1)-Personnel	2,162.7	(152.4)	2,010.3	2,010.3	-	-	-7.0%	-7.0%
(2-9)-Non-Personnel	135.7	172.6	308.3	274.0	34.3	-	127.2%	127.2%
Sub-Total	2,298.4	20.2	2,318.6	2,284.3	34.3	-	0.9%	0.9%
Chapter 10 - Secretariat for Legal Affairs								
(1)-Personnel	3,845.0	(39.0)	3,806.0	3,806.0	-	-	-1.0%	-1.0%
(2-9)-Non-Personnel	25.2	44.5	69.7	67.6	2.1	-	176.5%	176.5%
Sub-Total	3,870.2	5.5	3,875.7	3,873.5	2.1	-	0.1%	0.1%

2020 REGULAR FUND PROGRAM-BUDGET

Budget Execution Status Report and Transfers between Chapters by Chapter and Object of Expenditure

From January 1, 2020 to December 31, 2020

(in thousands of USD)

Chapter / Object of Expenditure	Original Appropriation CP/RES. 1138 (2247/19) (a)	Transfers Jan. 2020 to Dec. 2020 (b)	Modified Appropriation as of December 31, 2020 (c)	Expenditures (d)	Obligations (e)	Unobligated Appropriation as of December 31, 2020 (f = c - d - e)	% of Appropriation Transfers (g = b/a)	% Variance of Original Appropriation (h = d + e / a - 1)
Chapter 11 - Secretariat for Administration and Finance								
(1)-Personnel	9,223.8	(372.6)	8,851.2	8,833.1	18.1	-	-4.0%	-4.0%
(2-9)-Non-Personnel	485.7	598.4	1,084.1	993.5	90.6	-	123.2%	123.2%
Sub-Total	9,709.5	225.8	9,935.3	9,826.6	108.6	-	2.3%	2.3%
Chapter 12 - Basic Infrastructure and Common Costs								
(1)-Personnel	87.9	5.9	93.8	93.8	-	-	6.8%	6.8%
(2-9)-Non-Personnel	10,363.7	1,472.5	11,836.2	11,320.6	515.6	-	14.2%	14.2%
Sub-Total	10,451.6	1,478.4	11,930.0	11,414.5	515.6	-	14.1%	14.1%
Chapter 13 - Oversight and Supervisory Bodies								
(1)-Personnel	1,145.9	8.5	1,154.4	1,154.4	-	-	0.7%	0.7%
(2-9)-Non-Personnel	173.9	(10.8)	163.1	111.3	51.8	-	-6.2%	-6.2%
Sub-Total	1,319.8	(2.3)	1,317.5	1,265.7	51.8	-	-0.2%	-0.2%
Grand Total	82,700.0	-	82,700.0	79,967.9	2,282.2	449.9	0.0%	-0.5%
Total Regular Fund Budget Program								
(1)-Personnel	55,061.4	(2,893.0)	52,168.5	52,116.0	18.1	34.4	-5.3%	-5.3%
(2-9)-Non-Personnel	27,638.6	2,893.0	30,531.5	27,851.9	2,264.1	415.5	10.5%	9.0%
Grand Total	82,700.0	-	82,700.0	79,967.9	2,282.2	449.9	0.0%	-0.5%

Note: Individual amounts and totals may not add up due to rounding.

ANEXO III

REPORTE DE RECAUDACIÓN DE CUOTAS

ORGANIZATION OF AMERICAN STATES / ORGANIZACIÓN DE LOS ESTADOS AMERICANOS

REGULAR FUND / FONDO REGULAR

Quota Collection / Recaudacion de Cuotas

As of August 4, 2021 / Al 4 de agosto de 2021

(in USD) / (en USD)

Member State/ Estado Miembro	2021			Collection on Balances/ Recaudaciones sobre Saldos			2022	
	2021 Quotas/Cuotas	Collections/ Recaudaciones	Prior Years Balances/ Saldos Años Anteriores	Total Collections/ Recaudacion Total	Balance Due/ Saldo Adeudado	Credits Créditos	Advanc. Paym. Pagos Adel.	
Antigua and Barbuda	24,700	12,350	0	12,350	12,350	0	0	
Argentina	2,755,700	0	4,042,747	1,482,547	5,315,900	0	0	
Bahamas, Commonwealth of The	43,500	43,500	0	43,500	0	1,305	0	
Barbados	27,300	27,300	0	27,300	0	0	0	
Belize	24,700	0	0	0	24,700	0	0	
Bolivia	64,000	64,000	0	64,000	0	0	0	
Brazil	11,442,500	0	21,027,390	10,630,570	21,839,320	0	0	
Canada	9,002,600	9,002,600	0	9,002,600	0	270,078	0	
Chile	1,299,700	1,299,700	0	1,299,700	0	25,994	0	
Colombia	1,504,600	1,504,600	496,415	496,415	2,001,015	15,046	0	
Costa Rica	235,500	235,500	0	235,500	0	0	0	
Dominica, Commonwealth of	24,700	18,800	0	18,800	5,900	0	0	
Dominican Republic	245,800	245,800	0	245,800	0	7,374	0	
Ecuador	369,500	0	343,100	343,100	369,500	0	0	
El Salvador	70,000	0	64,900	0	134,900	0	0	
Grenada	24,700	0	32,982	0	57,682	0	0	
Guatemala	157,000	157,000	0	157,000	0	0	0	
Guyana	24,700	24,700	0	24,700	0	0	178	
Haiti	24,700	0	20	0	24,720	0	0	
Honduras	39,300	0	0	0	39,300	0	0	
Jamaica	48,600	48,600	0	48,600	0	1,458	0	
Mexico	5,943,200	5,943,200	0	5,943,200	0	118,864	0	
Nicaragua	24,700	24,700	0	24,700	0	494	0	
Panama	175,800	175,800	0	175,800	0	0	0	
Paraguay	80,200	78,373	0	78,373	1,827	0	0	
Peru	923,400	182,431	603,118	603,118	785,549	0	0	
St. Kitts and Nevis	24,700	0	37,600	0	62,300	0	0	
St. Lucia	24,700	24,700	0	0	0	0	0	
St. Vincent and the Grenadines	24,700	0	2,345	0	27,045	0	0	
Suriname	24,700	0	0	0	24,700	0	0	
Trinidad and Tobago	118,600	0	134,992	0	253,592	0	0	
United States	48,055,600	24,237,940	0	24,237,940	23,817,660	0	0	
Uruguay	273,900	0	254,300	254,258	273,943	0	0	
Venezuela	1,781,900	0	13,731,249	0	15,513,149	0	0	
FUND TOTAL / TOTAL DEL FONDO	84,929,900	43,351,595 *	40,771,158	13,810,008	57,161,602	68,539,457	440,613	178

* Includes prompt payment credits of USD 459,693 and advance payments of USD 9,026,853 received during the year 2020. / Incluye créditos por pronto pago por un total de USD 459,693 y pagos adelantados recibidos durante el año 2020 por un total de USD 9,026,853.

Note / Nota: Individual amounts and totals may differ to the exact amounts received due to rounding. / Los montos individuales y totales pueden diferir de las cantidades exactas recibidas debido a redondeo.

ANEXO IV

COMPARACIÓN DE DISTRIBUCIÓN DE PUESTOS 2021 VS PROPUESTA 2022

ANNEX IV
Distribution of Posts Approved Program-Budget 2021 - Distribution of Posts Approved Program-Budget 2022

Chapter	Area	Nombre del area	Distribución Programa-Presupuesto Aprobado 2021				Distribución Propuesta de Programa-Presupuesto 2022					
			FONDO REGULAR		FONDO ICR		FONDO REGULAR			FONDO ICR		
			Grado	# de puestos	Cantidad	# de puestos	Cantidad	Grado	# de puestos	Cantidad	# de puestos	Cantidad
Capítulo 1 - Secretario General	14A	Oficina del Secretario General (14A)	SG	1	309.4			SG	1	318.4		
			D01	2	502.4			D01	2	503.6		
			P05	2	412.6			P05	2	403.8		
			G07	3	379.5			G07	3	407.5		
			G06	1	107.9			G06	1	112.8		
			G01	2	93.9			G01	2	99.3		
		14A Total		11	1,805.7			11	1,845.5			
	14B	Oficina de Protocolo (14B)	P05	1	227.3			P05	1	231.3		
			P03	2	288.9			P03	2	295.7		
			G04	1	37.6			G04	1	90.1		
	14B Total		4	553.8			4	617.1				
Capítulo 1 - Secretario General Total			15	2,359.5	0	-	15	2,462.6	0	-		
Capítulo 2 - Secretario General Adjunto	24A	Oficina del Secretario General Adjunto (24A)	ASG	1	220.0			ASG	1	237.2		
			D01	1	263.5			D01	1	268.4		
			P05	2	459.7			P05	2	463.4		
			P04	2	297.6			P04	2	328.2		
			P03	2	296.6			P03	2	301.1		
			P02	2	243.7			P02	2	248.3		
		24A Total		11	1,832.8			10	1,846.6			
	24B	Oficina de la Secretaría de la Asamblea General, la Reunión de Consulta, el Consejo Permanente y Órganos Subsidiarios (24B)	P03	5	629.3			P03	4	630.5		
			P02	2	168.8			P02	2	248.1		
			G06	1	92.2			G06	1	95.7		
G05			2	177.8			G05	2	178.5			
	24B Total		10	1,068.1			9	1,152.8				
24C	Oficina de Coordinación de las Oficinas y Unidades de la Secretaría General en los Estados Miembros (24C)	P04F	8	1,406.1			P04F	10	1,761.5			
		P03F	3	442.5			P03F	2	281.3			
		P01	1	52.8			P01	1	54.0			
		G06F	27	1,348.5			G06F	27	1,456.7			
		G03F	5	121.9			G03F	4	100.0			
	24C Total		44	3,371.8			44	3,653.5				
24D	Conferencias y Reuniones (24D)	P04	10	1,841.5			P04	9	1,683.8			
		P02	1	115.8			P02	1	118.6			
		P01	1	113.0			P01	1	165.5			
		G07	2	243.8			G07	2	254.7			
		G05	1	107.3			G06	1	114.4			
		G04	1	83.2			G05	1	110.1			
	24D Total		16	2,504.6			15	2,447.1				
Capítulo 2 - Secretario General Adjunto Total			81	8,777.3	0	-	78	9,100.1	0	-		

ANNEX IV
Distribution of Posts Approved Program-Budget 2021 - Distribution of Posts Approved Program-Budget 2022

Chapter	Area	Nombre del area	Distribución Programa-Presupuesto Aprobado 2021					Distribución Propuesta de Programa-Presupuesto 2022				
			FONDO REGULAR			FONDO ICR		FONDO REGULAR			FONDO ICR	
			Grado	# de puestos	Cantidad	# de puestos	Cantidad	Grado	# de puestos	Cantidad	# de puestos	Cantidad
Capítulo 3 - Organismos Principales y Especializados	34B	Secretaría Ejecutiva de la Comisión Interamericana de Derechos Humanos (CIDH) (34B)	D02	1	259.1			D02	1	259.2		
			P05	5	1,058.9			P05	5	1,065.0		
			P04	8	1,295.8			P04	8	1,348.6		
			P03	18	2,460.4			P03	18	2,599.1		
			P02	7	795.9			P02	7	793.3		
			G06	10	935.2			G06	6	608.6		
			G05	1	82.7			G05	5	428.3	1	77.9
			G03	1	72.1			G03	1	74.9		
			34B Total		51	6,960.1			51	7,177.0	1	77.9
	34C	Secretaría de la Comisión Interamericana de Mujeres (CIM) (34C)	D01	1	206.0			D01	1	222.3		
			P05	1	209.1			P05	1	214.4		
			P04	1	184.6			P04	1	189.0		
			P03	4	571.9			P03	4	586.1		
P02			1	112.1			P02	1	115.6			
G06			1	95.1			G06	1	99.2			
34C Total				9	1,378.8			9	1,426.6			
34D	Dirección General del Instituto Interamericano del Niño, la Niña y Adolescentes (34D)	P05F	1	188.7			P05F	1	190.4			
		P02F	2	277.0			P02F	2	278.4			
		G04F	1	43.2			G04F	1	43.2			
		34D Total		4	508.9			4	512.0			
34E	Comité Jurídico Interamericano (CJI) (34E)	G05F	1	45.8			G05F	1	45.8			
		34E Total		1	45.8			1	45.8			
34F	Secretaría de la Comisión Interamericana de Telecomunicaciones (CITEL) (34F)	P05	1	208.0			P05	1	210.8			
		P03	1	145.4			P03	1	142.0			
		G06	1	100.0			G06	1	104.3			
		34F Total		3	453.4			3	457.1			
34J	Fundación para las Américas (34J)	P05	1	216.9			P05	1	228.6			
		34J Total		1	216.9			1	228.6			
Capítulo 3 - Organismos Principales y Especializados Total			69	9,563.9	0	-	69	9,847.2	1	77.9		
Capítulo 4 - Consejería Estratégica para el Des. Org. y Gestión por Resultados	44A	Oficina del Consejero Estratégico para Desarrollo Organizacional y Gestión por Resultados (44A)	D02	1	276.6			D02	1	281.8		
			P04	1	177.5			P04	1	182.3		
			P03				1	160.0	P03			1
	44A Total		2	454.1	1	160.0	2	464.1	1	167.4		
	44C	Departamento de Prensa y Comunicación (44C)	P05	1	204.3			P05	1	193.4		
			P03	1	163.2			P03	1	166.0		
P02			1	117.3			P02	1	118.9	1	120.1	
G07			1	128.0			G07	1	140.4			
G06			1	109.7			G06	1	107.5			
G05			1	107.9			G05	1	112.1			
44C Total		6	830.4			6	838.3	1	120.1			
44E	Departamento de Relaciones Externas e Institucionales (44E)	P05	1	218.0			P05	1	221.7			
		P04	1	162.8			P04	1	167.1			
		44E Total		2	380.8			2	388.8			
Capítulo 4 - Consejería Estratégica para el Des. Org. y Gestión por Resultados Total			10	1,665.3	1	160.0	10	1,691.2	2	287.5		

ANNEX IV
Distribution of Posts Approved Program-Budget 2021 - Distribution of Posts Approved Program-Budget 2022

Chapter	Area	Nombre del area	Distribución Programa-Presupuesto Aprobado 2021				Distribución Propuesta de Programa-Presupuesto 2022					
			FONDO REGULAR		FONDO ICR		FONDO REGULAR		FONDO ICR			
			Grado	# de puestos	Cantidad	# de puestos	Cantidad	Grado	# de puestos	Cantidad	# de puestos	Cantidad
Capítulo 5 - Secretaría de Acceso a Derechos y Equidad	54A	Secretaría de Acceso a Derechos y Equidad (54A)	D02	1	235.4			D02	1	231.8		
			P03	1	123.7			P03	1	130.2		
			G06	1	90.2			G06	1	95.8		
			54A Total	3	449.3			3	457.8			
	54B	Departamento de Inclusión Social (54B)	P05	1	210.8			P05	1	215.3		
			P03	6	865.2			P03	6	892.3		
			P02	1	119.2			P02	1	121.8		
			54B Total	8	1,195.2			8	1,229.4			
	Capítulo 5 - Secretaría de Acceso a Derechos y Equidad Total			11	1,644.5	0	-	11	1,687.2	0	-	
	Capítulo 6 - Secretaría para el Fortalecimiento de la Democracia	64A	Secretaría de Fortalecimiento de la Democracia (64A)	D02	1	274.2			D02	1	279.7	
P05				1	199.5			P05	1	203.0		
P04				1	177.9			P04	1	181.3		
P03				1	145.9	1	138.8	P03	1	149.6	1	148.4
P02				1	134.2	1	134.0	P02	1	136.1	1	140.9
P01						1	100.2	P01			1	99.3
G06						2	228.9	G06			2	238.3
64A Total				5	931.7	5	601.9	5	949.7	5	626.9	
64C		Departamento para la Cooperación y Observación Electoral (64C)	P05	1	223.5			P05	1	228.3		
			P04	2	353.0			P04	2	357.8		
			P03	4	613.6			P03	4	656.5		
			P02	1	126.2			P02	1	128.1		
			64C Total	8	1,316.3			8	1,370.7			
64D		Departamento de Sustentabilidad Democrática y Misiones Especiales (64D)	P05F	1	227.6			P05F	1	226.9		
			P04F	1	221.8			P04F	1	251.6		
			P03F	1	143.9			P03F	1	154.5		
			64D Total	3	593.3			3	633.0			
64F	Departamento para la Promoción de la Paz y de Coordinación con Gobiernos Subnacionales (64F)	P05	1	221.6			P05	1	219.0			
		64F Total	1	221.6			1	219.0				
Capítulo 6 - Secretaría para el Fortalecimiento de la Democracia Total			17	3,062.9	5	601.9	17	3,172.5	5	626.9		

ANNEX IV
Distribution of Posts Approved Program-Budget 2021 - Distribution of Posts Approved Program-Budget 2022

Chapter	Area	Nombre del area	Distribución Programa-Presupuesto Aprobado 2021				Distribución Propuesta de Programa-Presupuesto 2022					
			FONDO REGULAR		FONDO ICR		FONDO REGULAR			FONDO ICR		
			Grado	# de puestos	Cantidad	# de puestos	Cantidad	Grado	# de puestos	Cantidad	# de puestos	Cantidad
Capítulo 7 - Secretaría Ejecutiva para el Desarrollo Integral	74A	Secretaría Ejecutiva de Desarrollo Integral (74A)	D02	1	247.1			D02	1	255.5		
			P04	2	344.5			P04	2	352.0		
			P03	1	162.9			P03	1	164.5		
			P02	4	464.1			P02	4	477.4		
			G06	1	110.2			G06	1	114.8		
			G05	1	99.5	3	270.9	G05	1	102.6	3	267.2
			74A Total	10	1,428.3	3	270.9	10	1,466.8	3	267.2	
	74C	Departamento de Desarrollo Económico (74C)	P05	1	208.3			P05	1	211.7		
			P04	2	380.7			P04	2	386.3		
			P03	3	459.7			P03	3	469.1		
			P02	2	265.1			P02	2	251.7		
			G06	1	110.4			G06	1	115.6		
			74C Total	9	1,424.2			9	1,434.4			
	74D	Departamento de Desarrollo Humano, Educación y Empleo (74D)	P05	2	434.3			P05	2	442.3		
			P03	2	306.2			P03	2	313.2		
			P02	2	252.6			P02	2	256.6		
			P01	3	313.8			P01	3	279.1		
			74D Total	9	1,306.9			9	1,291.2			
	74G	Secretaría de la Comisión Interamericana de Puertos (74G)	P04	1	208.5			P04	1	210.6		
	74G Total	1	208.5			1	210.6					
	74I	Departamento de Desarrollo Sostenible (74I)	P05	1	212.8			P05	1	212.8		
			P04	2	343.4			P04	2	348.5		
			P02	1	132.7			P02	1	134.7		
G06			1	108.5			G06	1	107.1			
74I Total			5	797.4			5	803.1				
Capítulo 7 - Secretaría Ejecutiva para el Desarrollo Integral Total			34	5,165.3	3	270.9	34	5,206.1	3	267.2		

ANNEX IV
Distribution of Posts Approved Program-Budget 2021 - Distribution of Posts Approved Program-Budget 2022

Chapter	Area	Nombre del area	Distribución Programa-Presupuesto Aprobado 2021				Distribución Propuesta de Programa-Presupuesto 2022					
			FONDO REGULAR		FONDO ICR		FONDO REGULAR			FONDO ICR		
			Grado	# de puestos	Cantidad	# de puestos	Cantidad	Grado	# de puestos	Cantidad	# de puestos	Cantidad
Capítulo 8 - Secretaría de Seguridad Multidimensional	84A	Secretaría de Seguridad Multidimensional (84A)	D02	1	278.8			D02	1	221.7		
			P03	2	286.7			P03	2	294.2		
			P02	1	140.9			P02	1	141.8		
			P01	1	124.7	1	125.1	P01	1	125.4	1	122.9
			G06	1	106.1	1	87.7	G06	1	106.1	1	95.2
			G05			1	87.7	G05			1	91.7
			84A Total	6	937.2	3	300.5	6	889.2	3	309.8	
	84D	Secretaría del Comité Interamericano contra el Terrorismo (CICTE) (84D)	P05	1	212.2			P05	1	214.0		
			P04	1	165.6			P04	1	169.0		
			P02			1	123.9	P02			1	152.5
			G06	1	101.7			G06	1	106.0		
	84D Total	3	479.5	1	123.9	3	489.0	1	152.5			
	84E	Departamento de Seguridad Pública (84E)	P05	1	212.8			P05	1	212.8		
			P04	1	161.1			P04	1	201.4		
			P03	2	276.0			P03	2	281.6		
			P02	1	121.3			P02	1	116.7		
			G05			1	88.7	G05			1	86.1
	84E Total	5	771.2	1	88.7	5	812.5	1	86.1			
	84G	Secretaría Ejecutiva de la Comisión Interamericana para el Control del Abuso de Drogas (CICAD) (84G)	P05	2	395.7			P05	2	403.4		
			P04	2	369.9			P04	2	383.4		
			P03	1	144.4			P03	1	147.1		
G06					1	94.3	G06			1	86.8	
84G Total			5	910.0	1	94.3	5	933.9	1	86.8		
84H	Departamento Contra la Delincuencia Organizada Transnacional (84H)	P05	1	172.8			P05	1	178.0			
		P04	1	182.1			P04	1	185.8			
		84H Total	2	354.9			2	363.8				
Capítulo 8 - Secretaría de Seguridad Multidimensional Total			21	3,452.8	6	607.4	21	3,488.5	6	635.2		

ANNEX IV
Distribution of Posts Approved Program-Budget 2021 - Distribution of Posts Approved Program-Budget 2022

Chapter	Area	Nombre del area	Distribución Programa-Presupuesto Aprobado 2021				Distribución Propuesta de Programa-Presupuesto 2022					
			FONDO REGULAR		FONDO ICR		FONDO REGULAR			FONDO ICR		
			Grado	# de puestos	Cantidad	# de puestos	Cantidad	Grado	# de puestos	Cantidad	# de puestos	Cantidad
Capítulo 9 - Secretaría de Asuntos Hemisféricos	94A	Secretaría de Asuntos Hemisféricos (94A)	D02	1	266.2			D02	1	273.0		
			P03	1	148.2			P03	1	150.6		
			P02	1	107.5			P02	1	111.8		
			94A Total	3	521.9			3	535.4			
	94B	Departamento para la Gestión Pública Efectiva (94B)	P05	1	193.7			P05	1	201.7		
			P04	1	170.7			P04	1	174.3		
			P03	1	124.7			P03	1	129.3		
			P02	1	110.7			P02	1	113.5		
			94B Total	4	599.8			4	618.8			
	94C	Iniciativas Hemisféricas y Diplomacia Pública (94C)			-				-			
			94C Total		-			-				
	94D	Museo de Arte de las Américas (94D)	P04	1	169.4			P04	1	172.5		
			G06	1	100.2			G06	1	102.7		
			G05	1	93.4			G05	1	95.6		
94D Total			3	363.0			3	370.8				
94E	Secretaría de Cumbres (94E)	P05	1	212.8			P05	1	212.8			
		94E Total	1	212.8			1	212.8				
94F	Biblioteca Colón (94F)	P03	1	159.1			P03	1	161.7			
		P02	1	115.7			P02	1	124.5			
		94F Total	2	274.8			2	286.2				
Capítulo 9 - Secretaría de Asuntos Hemisféricos Total			13	1,972.3	0	-	13	2,023.9	0	-		
Capítulo 10 - Secretaría de Asuntos Jurídicos	104A	Secretaría de Asuntos Jurídicos (104A)	D02	1	269.1			D02	1	275.1		
			P03	2	258.9			P03	2	266.3		
			G06	2	237.7			G06	2	243.0		
			104A Total	5	765.7			5	784.4			
	104B	Departamento de Asesoría Legal (104B)	P05	1	199.0			P05	2	381.1		
			P04	2	344.9			P04	3	498.2		
			P03	2	290.2			P03	1	129.1		
			P02	2	201.0			P02	1	94.7		
			G06	1	115.6			G06	1	121.3		
			104B Total	8	1,150.7			8	1,224.4			
104C	Departamento de Derecho Internacional (104C)	P05	1	219.2			P05	1	224.8			
		P04	3	512.9			P04	3	537.1			
		P03	1	118.9			P03	1	123.5			
		G06	2	224.2			G06	2	236.2			
		104C Total	7	1,075.2			7	1,121.6				
104F	Departamento de Cooperación Jurídica (104F)	P05	1	240.1			P05	1	246.8			
		P04	2	351.7			P04	2	358.2			
							P02	1	122.7			
104F Total	3	591.8			4	727.7						
Capítulo 10 - Secretaría de Asuntos Jurídicos Total			23	3,583.4	0	-	24	3,858.2	0	-		

ANNEX IV
Distribution of Posts Approved Program-Budget 2021 - Distribution of Posts Approved Program-Budget 2022

Chapter	Area	Nombre del area	Distribución Programa-Presupuesto Aprobado 2021				Distribución Propuesta de Programa-Presupuesto 2022						
			FONDO REGULAR		FONDO ICR		FONDO REGULAR			FONDO ICR			
			Grado	# de puestos	Cantidad	# de puestos	Cantidad	Grado	# de puestos	Cantidad	# de puestos	Cantidad	
Capítulo 11 - Secretaría de Administración y Finanzas	114A	Secretaría de Administración y Finanzas (114A)	D02	1	248.9			D02	1	248.4			
			P02	1	124.3			P04	1	200.1			
								G06	1	120.7			
		114A Total		2	373.2				3	569.2			
	114B	Departamento de Recursos Humanos (114B)	P05	2	356.4			P05	1	224.7			
			P04	2	292.7			P04	2	175.9			
			P03	5	771.3			P03	5	796.1			
			P02	4	427.9			P02	5	604.9			
			P01	4	300.8			P01	1	93.7			
			G07	1	131.7			G07	1	134.9			
			G06	1	116.9			G06	3	310.0			
			G05	1	109.8			G05	1	111.9			
				114B Total		20	2,507.5				19	2,452.1	
	114C	Departamento de Servicios Financieros (114C)	P05	1	208.1			P05	1	213.1			
			P04	4	689.2			P04	2	382.7			
			P03	2	294.8	1	122.0	P03	4	608.5	1	132.9	
			P02	2	236.5	1	112.3	P02	2	241.9			
			P01	2	158.0	4	358.8	P01	2	187.4	5	470.8	
			G07	1	134.8			G07	1	138.9			
G06			3	340.2			G06	3	361.0				
G05			2	172.7	1	82.8	G05	2	202.9	1	69.8		
G03					1	55.8	G03			1	60.8		
			114C Total		17	2,234.3	8	731.7		17	2,336.4	8	734.3
114D	Departamento de Servicios de Información y Tecnología (114D)	P05	1	212.8			P05	1	212.8				
		P04	2	413.7			P04	2	409.0				
		P03	3	489.0			P03	3	475.1				
		P02	1	154.8			P02	1	146.1				
		G07	1	122.6			G07	1	122.3				
		G06	1	127.4			G06	1	125.1				
		G05	1	122.3			G05	1	118.7				
		G04	1	90.1			G04	1	85.2				
			114D Total		11	1,732.7				11	1,694.3		
		114E	Departamento de Servicios de Compras (114E)	P05	1	216.4			P05	1	220.5		
P04	3			504.0	1	108.0	P04	3	515.5	1	152.7		
P03	1			158.4			P03	1	158.7	1	135.2		
P02	2			239.1	2	238.1	P02	2	244.3	1	112.5		
P01					1	88.7	P01			1	99.3		
G06	2			206.6	1	113.9	G06	2	223.4	1	125.9		
							G05			1	85.9		
	114E Total				9	1,324.5	5	548.7		9	1,362.4	6	711.5
114F	Departamento de Servicios Generales (114F)			P05	1	225.5			P05	1	228.6		
				P03	3	441.0			P03	3	453.9		
		G06	4	380.0			P02	1	93.7				
		G05	2	216.6			G06	3	330.1				
		G04			1	92.7	G05	2	224.3				
							G04			1	99.9		
	114F Total		10	1,263.1	1	92.7		11	1,359.1	1	99.9		
Capítulo 11 - Secretaría de Administración y Finanzas Total			69	9,435.3	14	1,373.1	70	9,773.7	15	1,545.7			

ANNEX IV
Distribution of Posts Approved Program-Budget 2021 - Distribution of Posts Approved Program-Budget 2022

Chapter	Area	Nombre del area	Distribución Programa-Presupuesto Aprobado 2021				Distribución Propuesta de Programa-Presupuesto 2022						
			FONDO REGULAR		FONDO ICR		FONDO REGULAR		FONDO ICR				
			Grado	# de puestos	Cantidad	# de puestos	Cantidad	Grado	# de puestos	Cantidad	# de puestos	Cantidad	
Capítulo 12 - Infraestructura Básica y Costos Comunes	124D	Administración y Mantenimiento de Edificios (124D)											
			G04	1	86.6			G04	1	89.6			
	124D Total			1	86.6				1	89.6			
Capítulo 12 - Infraestructura Básica y Costos Comunes Total				1	86.6	0	-		1	89.6	0	-	
Capítulo 13 - Cuerpos de Control y Supervisión	133A	Secretaría del Tribunal Administrativo de la OEA (TRIBAD) (133A)											
			P03	1	128.5			P03	1	144.2			
			P01	1	81.1			P01	1	91.6			
		133A Total			2	209.6				2	235.8		
	134B	Oficina del Inspector General (134B)											
			D01	1	236.1			D01	1	240.9			
			P03	2	167.2			P03	1	164.4			
			P02	2	268.4			P02	2	273.4			
			G06	1	34.2			G06	1	89.6			
		134B Total			6	705.9				5	768.4		
134D	Ombudsperson (134D)												
		P05	1	171.9			P05	1	177.4				
	134D Total			1	171.9				1	177.4			
Capítulo 13 - Cuerpos de Control y Supervisión Total				9	1,087.4	0	-		8	1,181.5	0	-	
Grand Total				373	51,856.5	29	3,013.3		371	53,582.4	32	3,440.4	