



Brandskyddsfondens bokslut för år 2011

Innehållsförteckning

1. Brandskyddsfondens verksamhetsberättelse 2011

1.1. Ledningens översikt	3
1.2. Effektivitet.....	8
1.3. Funktionell effektivitet, resultat och kvalitetsledning.....	18
1.4 Personal, hantering och utveckling av intellektuella resurser.....	26
1.5 Bokslutsanalys.....	29
1.5.1 Finansieringens struktur.....	29
1.5.1 Budgetutfall	30
1.5.3 Intäkts- och kostnadskalkyl.....	32
1.5.4 Balansräkning.....	33
1.5.5 Finansieringsanalys.....	34
1.6 Utvärdering och bekräftelse av den interna kontrollen.....	34
1.6.1 Intern kontroll.....	34
1.6.2 Uppgifter om fel och missbruk.....	36
1.6.3 Uppgifter om återkrav.....	37
1.7. Styrelsens förslag på behandlingen av resultatet.....	38
Bilaga 1 till verksamhetsberättelsen: Understöd som fonden beviljat 2010.....	39
2. Intäkts- och kostnadskalkyl.....	46
3. Balansräkning.....	47
4. Finansieringsanalys.....	48
5. Bilagor	
Bilaga 1 Principer för upprättande av bokslut och jämförbarhet.....	49
Bilaga 2 Dispositionsplan för fondens medel.....	50
Bilaga 3 Specifikation av personalkostnader.....	51
Bilaga 6 Finansiella intäkter och kostnader.....	52
Bilagor 4,5 och 7-14.....	53
6. Underskrifter.....	54

1 Brandskyddsfondens verksamhetsberättelse 2011

Brandskyddsfonden är en fond som står utanför statsbudgeten. Enligt lagen om brandskyddsfonden (306/2003) ska en brandskyddsavgift betalas årligen för brandförsäkrad fast och lös egendom i Finland i syfte att främja förebyggandet av eldsvådor samt räddningsverksamheten. Alla som bedriver försäkringsrörelse i Finland är skyldiga att betala brandskyddsavgift. Brandskyddsfonden förvaltas och övervakas av inrikesministeriet. Ur brandskyddsfonden kan allmänna understöd eller specialunderstöd beviljas kommuner, räddningsområden, avtalsbrandkårer samt organisationer i räddningsbranschen och andra motsvarande sammanslutningar. Understöden är avsedda för sådana projekt som inte omfattas av statens övriga finansieringssystem.

1.1 Ledningens översikt

Styrelsen sammanträdde sex gånger och fattade sammanlagt 402 beslut av vilka 321 gällde understöd. Totalt 30,0 miljoner euro ansöktes i understöd och fonden beviljade 10,56 miljoner euro. Det beviljade understödet var således ca 35,2 procent av det ansökta understödet.

De viktigaste utvecklingsinsatserna som fonden genomförde under verksamhetsåret var att förnya fondens kommunikation, inleda utbetalning av allmänna understöd i efterhand, inleda beviljande av understöd för övningsområden och mäta kundnöjdheten. Under verksamhetsåret utarbetades ett flertal enkäter och utredningar för vidareutveckling av verksamheten och som stöd för styrelsens beslutsfattande. Hösten 2011 ordnade fondens sekretariat dessutom en serie diskussioner i RFV-regionerna i anslutning till understöd för materiel- och byggnadsprojekt samt andra aktuella ärenden i fonden. Inrikesministeriets förordning om Brandskyddsfondens arbetsordning trädde i kraft den 1 januari 2011. Förordningen fastställer fondens goda praxis som godkänts av regeringen i en arbetsordning.

Den elektroniska handläggningsprocessen och den elektroniska arkiveringen har också blivit etablerad praxis hos fonden. År 2011 utvidgades den elektroniska kommunikationen till att omfatta även mindre understöd till avtalsbrandkårer samt redovisningar för materiel- och byggnadsprojekt. Brandskyddsfondens webbplats som togs i bruk i början av 2010 (www.psr.fi, www.palosuojelurahasto.fi) har enligt resultaten från en kundnöjdhetsundersökning varit användarna till stor nytta. För fondens tidningsannonsering användes något mer pengar än föregående år. Brandskyddsfondens har blivit klart mera känd under de senaste åren.

Under 2011 har Brandskyddsfonden förberett sig för att införa statens gemensamma datasystem Kieku. Brandskyddsfonden kommer att införa Kieku-systemet samtidigt som inrikesministeriet under 2012.

Fondlagstiftning

På sitt sammanträde den 30 november 2010 beslutade Brandskyddsfonden att tillsätta en lagarbetsgrupp för att klargöra eventuella behov av ändringar i lagen om brandskyddsfonden, i synnerhet beträffande mottagare av understöd för byggnadsprojekt. Enligt gällande lagstiftning kan kommuner, räddningsområden och avtalsbrandkärer beviljas byggnadsunderstöd. Fondens nya styrelse tog upp ärendet på nytt på sitt sammanträde den 22 mars 2011 och beslutade att tillsätta en lagarbetsgrupp för perioden 15.4–31.12.2011. Arbetsgruppens uppgift är att göra en förhandsutredning om eventuella behov av ändringar i lagen om brandskyddsfonden, i synnerhet beträffande bestämmelserna om understöd för projekt som gäller byggande av brandstationer. På uppdrag av arbetsgruppen skickade sekretariatet i slutet av augusti 2011 en kort enkät till räddningsverken om brandstationsbyggen. Materialet som sammanställdes av resultatet från enkäten använde arbetsgruppen som bakgrundsmaterial för sitt arbete. Lagarbetsgruppen avslutade sitt arbete den 6 oktober 2011. Enligt arbetsgruppen hör en utveckling mot bolag och bolagisering av verksamheten till tidens anda, vilket betyder att kommunens skyldigheter sköts via ett bolag. Enligt arbetsgruppen kan fonden hålla fast vid sin ståndpunkt om understöd för byggnadsprojekt även om samhällssituationen förändras.

År 2011 beviljade fonden totalt 2,56 miljoner euro i understöd till byggnadsprojekt i 11 städer eller kommuner på basis av totalkostnader på cirka 21,28 miljoner euro. Understödet som beviljats för byggnadsprojekt var i genomsnitt endast 12,1 procent av projektets totalkostnader. Variationsbredden var 5–40 procent. Tio kommunala byggnadsprojekt, vars gemensamma kostnader uppgick till 12,73 miljoner euro, beviljades inget understöd. I ljuset av de begränsade resurserna torde det inte vara förnuftigt att göra ansökan om understöd tillgänglig för nya grupper av sökande. Arbetsgruppen konstaterade dessutom att eftersom fondens understöd bör riktas oavkortat till räddningsväsendet är det mer motiverat att understöd beviljas en kommun än ett aktiebolag. Även ur konkurrensrättslig synvinkel är det befogat att formuleringen i den gällande lagen hålls oförändrad. Brandskyddsfondens lagarbetsgrupp ansåg det inte nödvändigt att föreslå andra ändringar i lagen om brandskyddsfonden (306/2003) eller i statsrådets förordning om brandskyddsfonden (625/2003). Fondens styrelse torde fortsätta denna diskussion i samband med att strategin ses över.

Innovationspriset 2011

Styrelsen utlyste Innovationspriset 2011 för ansökan på sitt möte den 13 oktober 2010. Utlysningen offentliggjordes i enlighet med tidigare praxis på räddningsverkets och Brandskyddsfondens webbplatser och i tidningarna *Pelastustieto* och *Sopimuspalokuntalainen*. För första gången offentliggjordes den också i tidningarna *Turvallisuus* och *Tekniikka & talous*. Den sändes också till intressegrupperna för att publiceras i deras egna tidningar och på deras webbplatser. Sex kandidatförslag (9 förslag 2010) lämnades in till Brandskyddsfonden inom den utsatta tiden som gick ut den 31 mars 2011. Juryn för innovationspriset föreslog på sitt möte den 2 maj 2011 enhälligt en vinnare.



Innovationspriset 2011 beviljades Vesa Hyvönen och Harri Karvonen för innovationen Räddnings-/bärsele integrerad i släckningsdräkten (Sammutusasuun integroitu pelastus-/kantovaljas)

Styrelsen beslutade den 11 maj 2011 i enlighet med juryns förslag att innovationspriset 2011 tilldelas Vesa Hyvönens och Harri Karvonens bidrag *Räddnings-/bärsele integrerad i släckningsdräkten*. Innovationsjuryn fäste uppmärksamhet vid att förslaget var omsorgsfullt förberett och presentationen överskådlig. Juryn ansåg det viktigt att stöda utvecklingen av brandkärernas egna arbetssätt och egen utrustning. Juryn ansåg att uppfinningen genast kan serietillverkas och användas i släckningsdräkterna. Selen gör det lättare att utföra normala räddningsuppgifter, till exempel rädda människor och flytta tunga föremål. Selen kan också användas till exempel vid skogsbränder. Prisbeloppet var 10 000 euro och priset offentliggjordes på räddningsväsendets aktualitetsseminarium i Jyväskylä den 27 oktober 2011. I enlighet med juryns förslag beslutade styrelsen att inte dela ut något hedersomnämmande.

Innovationspriset 2012 utlystes för ansökan på styrelsemötet den 20 oktober 2011. Styrelsen beslutade att satsa på informationen om innovationspriset i samma utsträckning som året innan och erfarenheterna från denna bredare informationsinsats utvärderas på nytt följande år. Ansökningstiden går ut den 31 januari 2012 och vinnaren offentliggörs på Brandskyddsfondens 70-årsjubileumsseminarium den 10 april 2012 i Ständerhuset. Styrelsen beslutade att det totala prisbeloppet 2012 är högst 30 000 euro Brandskyddsfondens jubileumsår till ära.

Ställningstaganden, utlåtanden och granskningsrapporter 2011

Statens revisionsverk gav sin revisionsberättelse om Brandskyddsfondens verksamhet 2010 den 16 mars 2011. Enligt revisionsberättelsen har bokslutet upprättats enligt gällande bestämmelser och det innehåller korrekta och tillräckliga uppgifter om verksamhetens resultat samt om fondens ekonomiska ställning. Under revisionen har det inte framkommit något väsentligt att anmärka på i fråga om den interna kontrollen. Förvaltningen av och verksamheten i fonden har skötts i enlighet med gällande bestämmelser.

Inrikesministeriet publicerade den 8 juni 2011 ett eget ställningstagande om fondens verksamhet 2010. Enligt ministeriet har fonden samma aktiva grepp som tidigare och den har fortsättningsvis utvecklat sin verksamhet. Syftet med arbetet har bland annat varit att säkerställa verksamhetens kvalitet och effektivitet och att effektivisera beslutsfattandet. Satsningar har gjorts på kommunikation, administration av utbetalningar och intern förvaltning. Fondens likviditet och ekonomi är fortfarande utmärkta och planeringen av verksamheten är på hög nivå. Under räkenskapsperioden 2010 visade fondens resultat ett underskott och ministeriet understöder fondens strävan att minska det influtna kapitalet måttfullt. I förhållande till fondens arbetsvolym är förvaltningsutgifternas andel i fonden liten och sekretariatet utnyttjar effektivt elektroniska hjälpmedel både för information och i förvaltningsarbetet. Under 2010 beredde fonden en reform av de allmänna understöden. I stället för utbetalningar på förhand övergick man till att i huvudsak betala ut understöd i efterhand med avräkning mot verifikat.

Enligt ministeriets ställningstagande har Brandskyddsfonden i likhet med tidigare år lyckats utmärkt med sin uppgift. Fonden beaktar den respons den har fått och utvecklar sin verksamhet aktivt. När fonden utvärderar ansökningar om allmänna understöd beaktar den hur målen för organisationernas verksamhet överensstämmer med de riksomfattande resultatmålen för räddningsväsendet. Förutom att fonden beaktar resultatmålen, som utgör den primära tyngdpunkten, och stöder hälsofrämjande verksamhet för de anställda inom räddningsväsendet hoppas ministeriet att fonden i större utsträckning också beaktar hur stora tväradministrativa interna säkerhetsprojekt ytterligare kunde förbättra verksamhetens effektivitet.

I ett utlåtande som getts den 14 november 2011 anser inrikesministeriet att fondens verksamhetsplan för 2012 är bra och understöder målet att fortsättningsvis minska fondens kapital måttfullt under de närmaste åren. Inrikesministeriet understöder i synnerhet fondens planer att utgående från befintliga risker fördela understödet på ett sätt som tryggar tillgången på räddningstjänster och arbetsförmögen räddningspersonal i hela landet. Fondens verksamhetsplan konstaterades ligga i linje med räddningsväsendets strategi och andra planer. Ministeriet föreslår att fonden överväger möjligheten att finansiera den nationella delen av EU-finansierade projekt oftare än för närvarande. Ministeriet vill fortsättningsvis dra uppmärksamhet särskilt till programmet för den inre säkerheten och till behovet av stöd- och utvecklingsinsatser när det gäller hälsofrämjande på arbetsplatsen inom räddningsväsendet. Under de närmaste åren utvecklar fonden kriterierna och ansökningspraxis för understöd för materiel- och byggnadsprojekt. Ministeriet betonar vikten av öppen diskussion vid utvecklingen av praxis beträffande understöd och konstaterar att fonden har ordnat regionala diskussionsmöten där utvecklingen av kriterierna och ansökningspraxis för understöd för materiel- och byggnadsprojekt har behandlats.

Brandskyddsfonden har som mål att förnya sin strategi 2012. I sitt utlåtande stöder inrikesministeriet reformen av strategin och främjar en öppen diskussion samt utformningen av en gemensam vision, som nämns som mål för strategireformen i utkastet till fondens verksamhetsplan. Behov att ändra lagen om brandskyddsfonden redde ut under 2011. Ministeriet anser det viktigt att det har gjorts utredningar och konstaterar med hänvisning till utkastet till verksamhetsplanen att diskussionen om detta torde fortsätta i samband med att fonden ser över sin strategi. Fondens plan att ytterligare utveckla den elektroniska kommunikationen anses viktig. Planeringen och uppföljningen av Brandskyddsfondens ekonomi har under de senaste åren förbättrats som resultat av ett systematiskt utvecklingsarbete. Ministeriet anser det fortfarande viktigt att förvaltningsutgifternas andel av fondens alla utgifter samt deras andel i förhållande till inlutna brandskyddsavgifter hålls så liten som möjligt. Ministeriet har under de senaste åren bekräftat det gemensamma planerings- och uppföljningssystemet för räddningsväsendet och anser det viktigt att fonden är med och fastställer de gemensamma tyngdpunkterna och riktlinjerna för branschen.

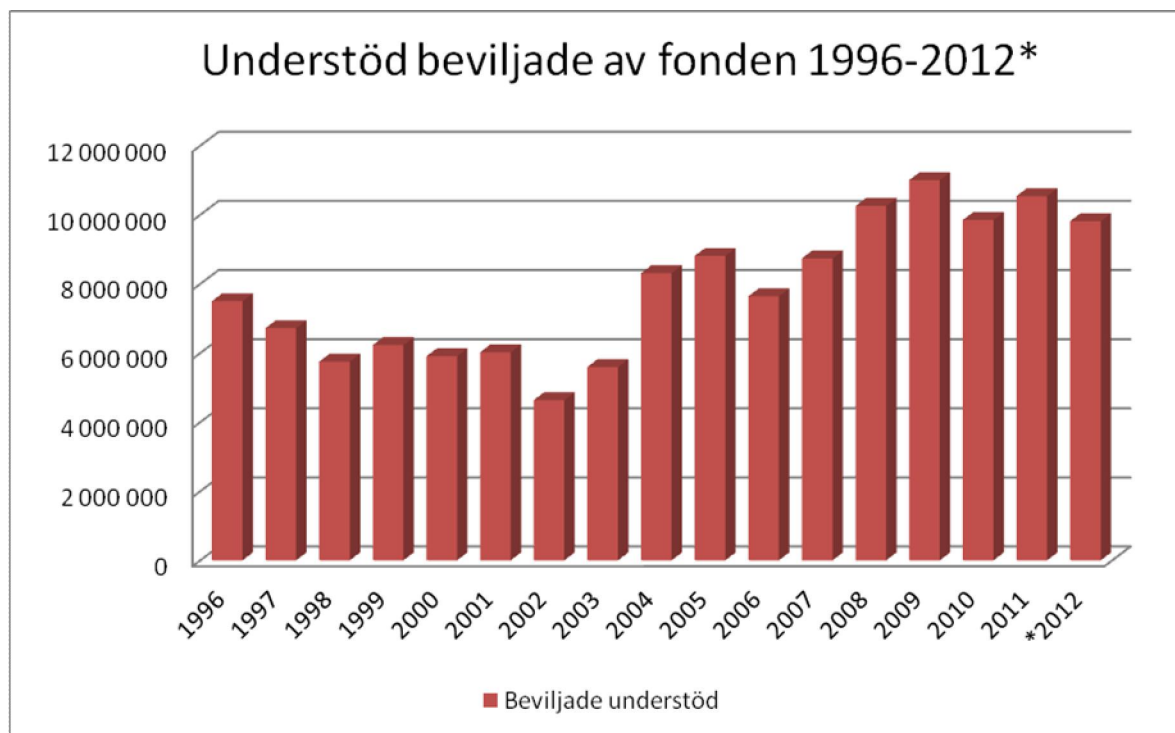
Finansministeriet begärde den 20 oktober 2011 en utredning av inrikesministeriet om de åtgärder som riksdagen kräver gällande de nödvändiga grunderna för fonder utanför budgeten för Brandskyddsfondens del. Enligt åtgärdsbegäran förutsätter riksdagen att regeringen separat för varje fond bedömer om de nödvändiga grunderna som avses i 87 § i grundlagen för att ordna verksamhet och finansiering som en fond utanför budgeten fortfarande existerar. I en utredning till riksdagen den 16 december 2011 konstaterar inrikesministeriet att det inte har skett sådana väsentliga förändringar i grunderna för upprätthållandet av Brandskyddsfonden som innebär att grunderna för en fond skulle ha förändrats. Därför borde Brandskyddsfonden även framöver hållas utanför budgeten och utanför ramförfarandet. På detta sätt upprätthålls också ett enligt orsaksprincipen sakligt förhållande mellan avgiften för brandförsäkring och användningssyftet med medlen som fördelas. Inrikesministeriets räddningsavdelnings utlåtande av den 24 november 2011, där ministeriets ståndpunkt motiveras närmare, finns som bilaga till ministeriets utredning. I utlåtandet konstateras bland annat att enligt etablerad praxis har två medlemmar från riksdagen kallats till fondens styrelse, vilket förbättrar riksdagens budgetmakt och tillgång till information beträffande fonden. Dessutom har det i lagen som rör fonden fastställts i detalj för vilka ändamål understöd kan beviljas ur fonden. Enligt lagen om brandskyddsfonden utförs fondens revision av Statens revisionsverk, vilket också ökar riksdagens rätt att få uppgifter.

1.2. Effektivitet

För att lagens syfte ska fullföljas kan ur Brandskyddsfonden inom ramen för fondens medel och den årliga dispositionsplanen beviljas allmänt understöd eller specialunderstöd. På beviljat understöd tillämpas statsunderstödslagen (688/2001) och i fråga om dessa understöd är fonden statsbidragsmyndighet enligt statsunderstödslagen. Ur fonden kan understöd beviljas kommuner, räddningsområden, avtalsbrandkårer samt organisationer i räddningsbranschen och andra motsvarande sammanslutningar. Även andra aktörer kan beviljas specialunderstöd för produktion och anskaffning av läromedel, utveckling av informationsbehandling och anskaffning av apparatur, försöks-, start-, undersöknings-, och utvecklingsverksamhet, upplysning och rådgivning samt för standardisering. Projektfinansiering kan även beviljas statliga ämbetsverk och inrättningar. Ur fonden kan dessutom stipendier beviljas för personligt bruk eller för projekt.

Understöden är avsedda för sådana projekt som inte omfattas av statens övriga finansieringssystem. De centrala understöds målen är upplysnings- och utbildningsverksamhet i organisationer inom räddningsbranschen, forsknings- och utvecklingsverksamhet i räddningsbranschen samt brandstations- och materielprojekt genomförda av räddningsområden, kommuner och avtalsbrandkårer.

Under verksamhetsåret beviljades sammanlagt 10,54 miljoner euro i understöd, varav cirka 4,29 miljoner euro (40,7 procent) gick till kommuner, 0,91 miljoner (8,7 procent) till avtalsbrandkårer, 2,72 miljoner euro (25,7 procent) till organisationer inom räddningsbranschen i allmänna understöd och 1,61 miljoner (15,2 procent) i specialunderstöd samt 1,01 miljoner euro (9,6 procent) till andra mottagare. Fonden var en viktig finansiär när det gällde olika utvecklingsprojekt inom räddningsväsendet samt när det gällde brandstationsprojekt och materielupphandlingar knutna till räddningsverksamhet.



*budget 2012

Specialunderstöd till räddningsområden, kommuner och avtalsbrandkärer för materiel- och byggnadsprojekt

Brandskyddsfonden gav understöd till sammanlagt 18 byggnadsprojekt 2011. Sju av dessa gällde ny brandstationsbyggnad, åtta ombyggnad eller tillbyggnad av brandstation och tre projekt för övningsområde. Av byggnadsprojekten genomfördes sju i Södra Finland, fem i Västra och Inre Finland, två i Lappland och ett var i Sydvästra Finland, Östra Finland, Norra Finland och på Åland. Fyra av byggnadsprojekten beviljades avtalsbrandkärer. År 2010 hade fonden gett understöd till 21 byggnadsprojekt, av vilka nio var nybyggnadsprojekt. Understöd för brandstationer beviljas i den mån det är möjligt för byggande av nya stationer genom vilka räddningsväsendets tjänster görs tillgängligare i växande områden och för ombyggnads- och tillbyggnadsprojekt med vilka man t.ex. förbättrar arbetarskyddet eller utökar antalet fordonsplatser på stationen.

Understöd för nya brandstationsbyggnader beviljades Siikajoki kommun, Ackas stad, Sastamala stad, Heinola stad, Vederlax kommun, Lieksa stad och Nurmon VPK ry. Det högsta understödsbeloppet på 350 000 euro beviljades brandstationsprojekten i Ackas, Heinola, Vederlax och Lieksa. Dessutom beviljades Siikajoki kommun 324 080 euro i understöd. Tillbyggnaden av brandstationen i Sastamala stad beviljades 124 000 euro i understöd och tillbyggnaden av Nurmon VPK ry:s brandstation beviljades 95 733 euro. Understöd för ombyggnad eller tillbyggnad av brandstation beviljades Kinnula kommun, Kouvola stad, Lemlands kommun, Kittilä kommun, Keminmaa kommun samt tre avtalsbrandkärer (Heinäjoen VPK ry, Liikkalan VPK ry och Savion VPK ry). Understöd för övningsområden kunde beviljas först under verksamhetsåret och 350 000 euro beviljades Björneborgs stad för byggande av räddningsövningsområde, 24 600 euro beviljades Mellersta Finlands räddningsverk för byggande av Tikkakoski övningsområde och 48 000 euro beviljades Kymmenedalens räddningsverk för byggnadskostnaderna för det redan byggda övningsområdet. Understödet som beviljats kommuner/städer för elva brandstationsprojekt var i genomsnitt 233 317 euro. Det lägsta beviljade understödsbeloppet var 12 000 euro. Understödsbeloppet till avtalsbrandkärer för fyra byggnadsprojekt var i genomsnitt 51 153 euro. Det lägsta understödsbeloppet var 20 000 euro och det högsta var tillbyggnaden av Nurmon VPK ry:s brandstation.

År 2011 beviljade Brandskyddsfonden sammanlagt 59 understöd för materielprojekt, varav 29 var fordon, 12 befolkningslarm, 7 terminaler, 10 specialmateriel och 1 en container för ett övningsområde. Av understöden gick 26 till Södra Finland, 13 till Västra och Inre Finland, 4 till Lappland, 1 till Åland och dessutom 5 var till Sydvästra Finland, Östra Finland och Norra Finland. Av materielprojekten beviljades 15 avtalsbrandkärer. År 2010 hade Brandskyddsfonden bifallit 47 ansökningar om materielprojekt, varav 14 gällde terminaler.

Räddningsområden beviljades understöd för anskaffning av 15 lätta fordon (manskapsbilar, befälsbilar och befälsenheter). Det genomsnittliga understödet för anskaffning av fordon till ett räddningsområde uppgick till 17 811 euro. Det största enskilda materielunderstödet var understödet på 26 863 euro som beviljades för befälsenheter. Projekten har gjort en insats för att förnya räddningsväsendets fordonspark och trygga räddningsväsendets funktionsförmåga. Områdets ledningsfärdigheter förbättrades genom understöd för anskaffning av sex befälsbilar/befälsenheter samt genom understöd för terminaler till räddningsväsendets fältledningssystem som beviljades sju räddningsverk. Det totala understödsbeloppet var 133 942 euro.

Avtalsbrandkärer beviljades understöd för upphandling av 14 fordon, varav 5 var tunga (släckningsbilar, tankbilar) och 9 lätta. Dessutom beviljades understöd för vinsch och utrustning på en terränglastbil. Det genomsnittliga understödet för upphandling av fordon till en avtalsbrandkår uppgick till 30 480 euro. Det största enskilda understödet uppgick till 72 000 euro och gällde en bil med maskinstege. Syftet med anskaffningsunderstöden var att säkerställa att de frivilliga brandkårerna har förutsättningar att fullfölja sina förpliktelser enligt släckningsavtalen. Dessutom beviljades 109 ansökta mindre understöd för anskaffning av teknisk och annan utrustning till avtalsbrandkärer. Det genomsnittliga mindre understödet uppgick till 2 687 euro (föregående år 2 539 euro).

I samtliga anskaffningar av materiel, system och fältledningsterminaler utgjorde understödet högst 40 procent av den godtagbara maximala kostnaden. Styrelsen fastställer varje år ett kostnadstak för godtagbara materielupphandlingar när den utlyser understöden för byggnader och materiel.

Allmänna understöd och specialunderstöd till organisationer i räddningsbranschen

Allmänt understöd i syfte att förebygga eldsvådor och som stöd till räddningsarbetet beviljades åt Räddningsbranschens Centralorganisation i Finland rf tillsammans med 9 regionala räddningsförbund och 4 regionala enheter, Finlands Brandbefälsförbund rf, Nuohousalan Keskusliitto ry och Brandforskningsrådet rf. Totalt beviljades cirka 2,6 miljoner euro i allmänt understöd 2011. Fonden har understött brandkårsutbildning i syfte att hjälpa upprätthålla och förbättra den lagstadgade utbildningsnivån för frivillig personal och för personal med arbetet som bisyssla. Utbildning för ungdomar och kvinnor ordnas för att trygga och förbättra verksamhetsförutsättningarna för den frivilliga brandkårsverksamheten i vårt land. Via den yrkesinriktade påbyggnads- och kompletteringsutbildningen kan sotare och brandbefäl förbättra sin yrkeskompetens. Allmänna understöd beviljas dessutom som stöd till upplysning och rådgivning riktad till allmänheten. Syftet är att förbättra medborgarnas kunskaper och färdigheter om hur man förebygger bränder och hur man bör handla i nödsituationer.

Nuohousalan Keskusliitto ry

Materialet och kursinnehållet för den förberedande utbildningen för yrkesexamen för sotare granskades systematiskt och målet med utvecklingsarbetet var att modernisera och strukturera innehållet på ett så ändamålsenligt sätt som möjligt med tanke på studiehelheterna. Speciell uppmärksamhet fästes vid att sotarna i allt större utsträckning utför upplysnings- och rådgivningsarbete bland konsumenterna både i brandsäkerhetsfrågor och i rätt användning av eldstäder och ekonomisk energianvändning. I utvecklingen av utbildningsmaterialet beaktades också den ökade fastighetsautomationen som enligt planerna ska samordnas till utbildningshelheter. Följande utvecklingsobjekt är materialet för specialyrkesexamen för sotarmästare.

2011 gjordes en kartläggning av nya studieplatser för näravsnittsutbildning inför examina som ordnas av förbundet. Målet var att hitta lokaler som skulle tjäna både teoristudierna och de praktiska övningar som görs under närstudieperioderna. Målet med de praktiska övningarna var att anpassa den teoretiska kunskapen till praktiken under studieveckan och samtidigt göra det lättare att tillägna sig och genomföra innehållet i det dagliga arbetet efter kursperioderna. Kursen ordnades på Kylpylähotelli ja Kuntoutus Perunka i Laukas.

Mer information om sotarutbildningen förmedlades till läroavtalsbyråer och TE-centraler. Målet var att få fler studerande och göra sotningsarbetet genomskådligt och framhålla det som ett alternativ för personer som planerar sin karriär. I början av 2011 lades videoklipp som visar sotningsarbete ut på förbundets webbplats och de är tillgängliga för konsumenter, räddningsverk och utbildare i sotningsbranschen.



Sotare i sina nya festdräkter

Bild: Hannu Murtokare

Särskild uppmärksamhet fästes vid utbildningens kvalitet. Studerande inom läroavtalsutbildning lär sig 75–80 % av yrket i praktiken under handledning av en arbetsplatshandledare. För detta avsnitt utarbetades instruktioner som motivation för arbetsplatshandledare och arbetsgivare. Instruktionerna ger information om personalutbildningens karaktär och betydelse samt ansvar. Studiehandledningen samt skapandet av en ändamålsenlig och studerandeorienterad studieväg i sotarutbildningen utvecklades också. Detta har stor betydelse för studerandenas studiemotivation och prestationer i den förberedande utbildningen och utgör en sektor som kräver kontinuerliga satsningar.

Tillsammans med Finlands Brandbefälsförbund genomfördes en sotbrandsutbildning vid de regionala räddningsverken. Utbildningen var avsedd för den operativa personalen vid räddningsverk och frivilliga brandkärer. Målet var att öka kunskaperna om sotbränder och om gemensamma handlingsmönster mellan sotare och räddningsverk för att sköta sotbränder.

Sotarnas säkerhet i arbetet kan direkt påverkas genom utbildning om säkerhetsanordningar på tak i den förberedande utbildningen och genom upplysningsarbete som riktas till konsumenter.

Via förbundets medlemstidning som utkommer fyra gånger per år nåddes förutom medlemmarna även de viktiga intressegrupperna. Dessutom har upplysningsarbete bedrivits med hjälp av broschyrer som är avsedda för konsumenterna. 2011 inleddes ett

projekt där man utarbetar undervisningsmaterial för att säkerställa brandsäkert boende (Brandskyddsfondens specialunderstöd). Målet är att skapa utbildningsmaterial och utbildning som garanterar att eldstäder och rökgångar granskas på ett enhetligt sätt i hela landet.

Finlands Brandbefälsförbund rf

Under verksamhetsåret överskred förbundet de planerade kvantitativa målen beträffande utbildning: sammanlagt ordnades 61 utbildningstillfällen (plan: 46), antalet deltagare var 2 410 (2 247) och antalet kursdeltagardagar 4 024 (3 860). Nyckeltalen visar att det finns efterfrågan på den utbildning som förbundet ordnar. Förutom centraliserade, riksomfattande utbildningstillfällen utvecklade förbundet en modell för regional utbildning som togs tacksamt emot i räddningsväsendets områden. Syftet med de regionala utbildningstillfällena är att förmedla den senaste kunskapen om ledning av räddningsverksamhetens teknik och taktik och öva sig i detta. Genom utbildningsverksamheten sörjde förbundet för att personer som utför befäls- och underbefälsuppgifter inom räddningsväsendet fick ny, utvidgad och tillämpad kompetens av hög kvalitet som de behöver i sitt arbete. Utbildningsverksamhetens teman gällde såväl räddningsverksamhet som förebyggande av olyckor. Som den viktigaste tävlingen som förbundet ordnar kan nämnas Brandkårernas FM-tävling (Jehu-trofén). Antalet tävlingslag har etablerat sig runt 35 och detta är förutom en av de äldsta yrkesskicklighetstävlingarna i vårt land även det största årliga tävlingsevenemanget i branschen.



International Safety Education 2-seminariet i Helsingfors den 11–12 oktober 2012.

Brandbefälsförbundet hade en aktiv roll i arbetsgruppen för räddningsverkens säkerhetskommunikation. Förbundet ordnade och koordinerade både arbetsgruppens möten och andra evenemang. Inom säkerhetskommunikationen var den största satsningen ett internationellt seminarium om säkerhetskommunikation som ordnades i Helsingfors i oktober. I seminariet deltog nästan 150 kommunikatörer i säkerhetsfrågor från olika delar av världen. Under seminariet fokuserade man på användningen av de sociala medierna i räddningsverket och på utmaningarna med invandrarnas

säkerhetskompetens (BSF:s specialunderstöd). Tillsammans med sina samarbetspartners ordnade förbundet på sommaren och vid julen aktiva informationsmöten för medierna. Förbundet deltog i mässor i branschen och bl.a. i Educa-mässan. Som en del av säkerhetskommunikationen satsade förbundet speciellt på att sprida räddningsväsendets värderingar både till interna och externa målgrupper. Tack vare förbundets verksamhet i säkerhetskommunikation blev tröskeln enligt förbundets bedömningar lägre för räddningsväsendets personal att delta i säkerhetskommunikationen i större utsträckning.

Förbundets roll som sakkunnig stärktes under verksamhetsåret. Förbundets egna sakkunnigorgan sammanträdde regelbundet. Dessutom har förbundet varit representerat i cirka 30 olika expertarbetsgrupper. Målet var fortfarande att utse personer med den bästa sakkunskapen om medlemskåren och fältet till förbundets sakkunniga. Förbundets lokaler har stått till olika expertarbetsgruppers förfogande. Förbundets initiativförmåga och expertverksamhetens effektivitet påvisas bl.a. av riksomfattande och regionala vattendykningsövningar som har lett till att räddningsverkens vattendykningsverksamhet kunnat utvecklas betydligt. Projektet för utveckling av brandskyddsövervakningen (BSF:s specialunderstöd) har framskridit enligt planen. För närvarande implementeras projektet.

Internationell verksamhet genomfördes med metoder som visat sig vara goda. Det mest intressanta i det nordiska samarbetet var den nordiska studieveckan som nu ordnades för andra gången. Från Finland deltog tre befälstjänsteinnehavare. Fokus för studieveckan som ordnades i Norge var träbyggnad och brandsäkerhet i historiska byggnader. I FEU-verksamheten bereddes en sameuropeisk brandbefälsstrategi. Brandbefälsförbundet fick ansvaret att leda delområdena arbetarskydd och arbetshälsa. Uppgiften stöder riktlinjen för förbundets framtid, enligt vilken förbundet sammanställer och samordnar insatser för främjande av arbetshälsa inom räddningsväsendet på riksnivå.

Förbundets mål att främja gemenskaps känslan i branschen tog åter ett steg framåt. Förbundets möten hade ett allt större deltagarantal från olika befälsgrupper och brandkårsformer. Samarbetet mellan organisationerna i branschen ökade och tillsammans med SPEK bereddes till exempel ett samarbetsdokument som ska förbättra samarbetet. Information om frågor som gäller både förbundet och branschen förmedlades via medlemstidningen, det månatliga nyhetsmeddelandet och olika elektroniska kanaler. Växelverkan ökade bl.a. genom satsningar på de sociala medierna. Allt som allt gjordes den senaste kunskapen och informationen tillgänglig via deltagande i förbundets verksamhet.

Räddningsbranschens Centralorganisation i Finland rf – SPEK

SPEK:s verksamhet nådde de uppsatta målen väl. Organisationen informerade synligt om brandsäkerhet i riksomfattande kampanjer vars kvalitativa mål också nåddes. Säkerhetsevenemanget En dag på brandstationen den 24 november 2011 var räddningsbranschens största riksomfattande evenemang för allmänheten. NouHätä, tävlingen i säkerhetsfärdigheter, belönades med undervisningssektorns nationella säkerhetspris och evenemanget nådde målet beträffande deltagarna. Organisationen utförde riksomfattande arbete för att utveckla brandkårsutbildningen och utbildade kursledare. Organisationen har etablerat sin position som nationell säkerhetspolitisk expert, påverkare och debattör bland annat i beredningen av programmet för den inre säkerheten III samt som utvecklare av den nationella beredskapen. Enligt de preliminära uppgifterna om statistiken över bränder med dödlig utgång var 2011 ett historiskt år med endast 67 branddöda (SPEK medieuppföljning). Stormarna sommaren 2010 och i slutet av 2011 gjorde bl.a. egen beredskap till ett aktuellt tema i landets medier.

En utmaning i årets verksamhet var att upprätthålla den verksamhet som preliminärt planerats på den nivå som fullmäktige fastställt trots den åtstramade ekonomin. Omkostnadsramen justerades genom styrelsens beslut i den reviderade verksamhets- och ekonomiplanen på så sätt att resultatmålet för 2011 visade ett underskott på 221 000 euro. När årets verksamhet genomfördes följdes ekonomin mycket noggrant och helheten visade slutligen ett underskott på 337 000 euro.

2011 genomfördes brandskyddskommunikationen enligt planerna. Radiokampanjerna nådde 50 miljoner kontakter. 52 procent av dem som hört spoten som uppmanade lyssnarna att testa sina brandvarnare uppgav sig ha kontrollerat att brandvarnaren fungerar efter att de hört reklamen.

Mässverksamheten nådde cirka 8 000 personer. Broschyerna omarbetas först 2012 samtidigt som alla SPEK:s broschyrer förnyas. Mediesamarbetet var livligt. SPEK skickade ut 45 pressmeddelanden, som gick ut bra i medierna. Ett utlåtande om brandsäkerhetsbestämmelserna i trähöghus bereddes. Beredningen gjordes i nära samarbete med räddningsverken. Ett diskussionsmöte om ändringarna ordnades för räddningsverkens riskhanteringschefer i samarbete med miljöministeriet. Räddningsbranschens gemensamma ställningstaganden påverkade innehållet i bestämmelserna genom att brandsäkerheten förbättras bl.a. med hjälp av släckningsanläggningar. Organisationen samarbetade för att hitta effektiva sätt att minska antalet falska brandlarm. På bostadsmässan i Karleby ordnades ett seminarium om brandsäkerheten i boendet. Organisationen informerade regelbundet om sätten att minska antalet dödsfall vid eldsvåda och gav sina synpunkter i medierna på de allvarliga eldsvådorna under året. Organisationen deltog aktivt i arbetet för att revidera de punkter i räddningslagen som gäller förebyggande av olyckor. Efter lagens ikraftträdande skickades information om de viktigaste ändringarna både till medborgare och verksamhetsutövare.



Säkerhetskommunikation på Narinkens torg på Brandkärsdagen den 8 september 2011 Bild: Helena Grönstrand

Årets största evenemang var det allmänna mötet för brandkärsmedlemmar (Yleinen palokuntalaiskokous XXVI) som hölls i Kotka den 17–18 september 2011 (320 deltagare). På mötet behandlades följande teman: den frivilliga räddningsverksamhetens

samhälleliga betydelse, brandkårsmedlemmarnas kompetens och motivation, trygghet av frivilligarbetets kontinuitet, brandkårsmedlemmarnas klädsel, SPEK-strategin 2025 och SPEK-gruppens tjänster för brandkårer. Antalet användare av brandkårsregistret HAKA ökade betydligt under året. Tack vare marknadsföringskurserna HAKAs chanser (HAKAn mahdollisuus) som ordnades på 12 orter runtom i landet (188 deltagare) överskred antalet användare av HAKA 5000. Tävligen Veikon malja, som sporrar utvecklingen av brandkårsungdomars kunskaper, ordnades i Jyväskylä. 26 lag deltog. Tävligen FM-lines för kvinnor i brandkåren ordnades i Kotka i samband med det allmänna mötet för brandkårsmedlemmar (55 deltagare).

Brandkårsungdomarnas internationalisering främjades med hjälp av det internationella utbildarutbytet FINGER. Sammanlagt 35 personer deltog i evenemanget som ordnades i Padasjoki.

Eftersom föreningslagstiftningen reviderats utarbetades instruktioner till brandkåren om ändringarna i föreningslagen. Brandkårsveteranerna fick egen verksamhetsstadga och eget reglemente. Brandkårens arbetsgrupp som utarbetat anvisningar om klädsel slutförde sitt arbete under året. Anvisningen publiceras sannolikt i början av 2012. Innehållet i kursen nödproviantering för kvinnor i brandkåren och grundkurserna för kvinnor i brandkåren uppdaterades. För ungdomsavdelningarna gjordes en allmän affisch och ett brandkårs specifikt broschyrunderlag om ungdomsarbetet till HAKAextra.

Syftet med brandkårsutbildningen är att utveckla utbildarnas och kursledarnas pedagogiska kunskaper och färdigheter med målet att utbildningen ska vara nationellt enhetlig och hålla god standard och att det ska finnas tillräckligt med utbildare och kursledare. I slutet av året var antalet kursledare som hade en gällande licens 370. Under året uppdaterades kursledarnas och utbildarnas substanskunskaper, särskilt med färdigheter att använda reviderade/uppdaterade undervisningsmaterial. Studiedagar för kursledare och utbildare ordnades sammanlagt sex gånger. Antalet deltagare var sammanlagt 104. För utbildare ordnades också en utbildarkurs i arbete på hög höjd och en utbildarkurs i brand i ett begränsat utrymme i samarbete med Räddningsinstitutet och försvarsmakten. Utbildarnas pedagogiska färdigheter utvecklades med hjälp av två olika utbildningsprogram som genomfördes tillsammans med Tavastlands yrkeshögskola. Nätverksutbildningen eSPEK inleddes av en fullsatt grupp på 12 personer. Gruppen arbetar med att anpassa de nuvarande läromaterialen till dagens webbaserade värld. Av läromaterialet färdigställdes kursen om farliga ämnen och den nya kursen Säkerhetskommunikation. Dessutom uppdaterades första hjälpen-guiden för brandkårsmedlemmar och elevens arbetsbok i kursen om farliga ämnen. Enkäten som riktades till brandkåren gav en täckande bild av brandkårens veckoövningar. Enkäten besvarades av 357 brandkårer. Enkäten lyfte fram behovet av att utveckla brandkårens veckoövningsverksamhet. Sammanlagt 2 207 personer besökte läger- och kurscentret Palotarus under 39 olika evenemang. Servicenivån i regionen upprätthölls på normalt sätt.

Finlands Avtalsbrandkårens Förbund rf

Syftet med Avtalsbrandkårens Förbund rf är att vara en riksomfattande organisation för brandkårsföreningar och deras medlemmar. För att uppnå detta syfte verkar förbundet som intressebevakare i räddningsbranschen, stöder medlemsföreningarnas verksamhet för att de ska nå sina mål, verkar aktivt för att bevara det frivilliga brandkårsarbetets ideella traditioner, ordnar utbildning och seminarier för medlemsföreningarnas medlemmar, följer branschutvecklingen i hemlandet och i utlandet och håller kontakt med motsvarande organisationer samt producerar, publicerar och förmedlar branschrelaterat utbildnings- och informationsmaterial. Under verksamhetsåret håller Finlands

Avtalsbrandkårers Förbund rf en stadgeenlig årsstämma och minst sex förbundsstyrelsemöten. Förbundet firade sitt 10-årsjubileum 2011 och festmottagningen hölls den 4 februari 2011.

Under verksamhetsåret beviljades Finlands Avtalsbrandkårers Förbund rf allmänt understöd ur Brandskyddsfonden för första gången. Under det gångna året har grunden byggts på alla delområden. Beträffande målen som ställts upp för effektivitet befinner vi oss i begynnelseskedet. De centrala resultaten 2011 var a) förbundets expertarbete, utlåtanden, deltagande i räddningsbranschens utvecklingsprojekt och samarbetsgrupper, b) utredning om det återstående utbildningsbehovet inom brandkårerna, c) färdigställandet av konceptet avtalsbrandkårer 2020 och den framtida kompletteringen av strategin avtalsbrandkårer 2020 samt d) färdigställande av informationsmaterial om avtalsbrandkårer. Styrelsemedlemmarna har testat informationsmaterialet och efter att materialet har finslipats bifogas användningsföreskrifter. Materialet delas ut till räddningsverk och brandkårer i februari–mars 2013.

Under verksamhetsåret har förbundet varit representerat i ett flertal arbetsgrupper och projekt, till exempel i delegationen för räddningsväsendet, som tillsatts av statsrådet, och i delegationen för Räddningsinstitutet.

Specialunderstöd för forskning och utveckling samt för upplysning och rådgivning

När beslut fattades om forsknings- och utvecklingsprojekt, upplysning och rådgivning, läromedel, standardisering och personliga stipendier uppmärksammades särskilt sådana projekt som gällde teman som hör till räddningsväsendets forskningsprogram och man försökte göra sökandena uppmärksamma på projektens effektivitet redan i ansökningskedet. Under verksamhetsåret beviljades totalt cirka 2,8 miljoner euro fördelade på 37 olika FoU-projekt för förebyggande av bränder och förbättring av räddningsverksamheten. De specialunderstöd som beviljades gick bl.a. till att ordna undervisning på högskolenivå i räddningsbranschen, förbättra brandsäkerheten i hemmet, bränder i trafikmedel, främja arbetshälsan i räddningsverk, utveckla informationssystem som rör branschen, forskningsprojekt som grundar sig på simulering vid forskningsinstitut och läroanstalter, räddningsverkens gemensamma utvecklingsprojekt, åtgärder för förebyggande av dödsfall vid eldsvådor, upplysningskampanjer om brandskydd för den stora allmänheten samt upplysningsprojekt och kampanjer som engagerar i synnerhet barn och ungdomar. År 2011 ordnades också brandforskningsdagar med understöd ur fonden. Därtill gavs understöd för framtagning och utgivning av undervisningsmaterial på finska och svenska.



Ransus räddningsskola

Bild: Arttu Juselius

Styrelsens understödsbeslut från 2011 redovisas i bilaga 1 till verksamhetsberättelsen.

1.3 Funktionell effektivitet, resultat och kvalitetsledning

Styrelsen fattade totalt 402 beslut under 2011. Av dessa var 321 understödsbeslut, 36 beslut om förändring eller förlängning, 23 administrativa beslut, 2 beslut om återkrav, 1 beslut om rättelse och 20 övriga beslut.

Tabellen nedan visar nyckeltal för fondens effektivitet, produktivitet och lönsamhet (Funktionell effektivitet, produktivitet och lönsamhet). Lönsamhet 1 motsvarar verksamhetskostnaderna under året enligt fondens intäkts- och kostnadskalkyl dividerade med summan av fattade beslut. Lönsamhet 2 motsvarar verksamhetskostnaderna dividerade med antalet ärenden som sekretariatet har handlagt. Produktivitet 1 motsvarar antalet fattade beslut under året dividerat med sekretariatets årsverken och produktivitet 2 antalet handlagda ärenden dividerat med samma uppgift.

Arbetsinsatsen i sekretariatet bestod av 2,82 årsverken under verksamhetsåret. Antalet redovisningar som handläggs i sekretariatet har ökat betydligt jämfört med föregående år. Värt att notera är att endast fondens egna anställda har medräknats i årsverken i intäktskalkylerna.

Antalet beslutsärenden som handläggs under styrelsemötena har ökat något jämfört med föregående år. Den totala mängden ärenden som handläggs av sekretariatet har också ökat. Under 2011 har fonden dessutom utarbetat ett flertal rapporter och enkäter som underlag för beslut och utveckling som inte syns i kalkylerna. De utvecklingsåtgärder som vidtagits syns inte heller i effektivitetskalkylerna.

Funktionell effektivitet, produktivitet och lönsamhet

Funktionell effektivitet, produktivitet och lönsamhet			
Arbetsvolym	2011	2010	2009
Styrelsemöten	6	6	6
Styrelsemöten per telefon	0	0	0
Expertjurys och innovationsprisjurys möten, totalt	3	3	3
Sekretariatets årsverken	2,82	2,92	2,69

Styrelsebeslut totalt	402	372	374
<i>understödsbeslut</i>	321	328	328
<i>beslut om ändring eller förlängning</i>	36	12	14
<i>beslut om återkrav</i>	0	2	4
<i>administrativa beslut</i>	23	11	6
<i>beslut om rättelse</i>	2	1	9
<i>övriga beslut</i>	20	18	13
Redovisningar handlagda av sekretariatet	289	227	164
Ärenden handlagda av sekretariatet, totalt	691	599	538
Positiva understödsbeslut	229	215	215

Fondens ekonomi	2011	2010	2009
Verksamhetskostnader, euro	250 954	254 514	243 638
Kostnader inom överföringsekonomin, euro	9 801 049	9 156 350	9 811 984
Influtna brandskyddsavgifter, euro	9 199 371	8 968 411	8 845 394
Nya understödsbeslut totalt, euro	10 560 306	9 855 213	11 023 879
Dispositionsplan för fondens medel, euro	9 768 000	9 876 000	9 950 000
Disponerade medel, euro	10 703 866	10 114 512	11 252 790

Nyckeltal	2011	2010	2009
Andel godkända ansökningar, %	71,3 %	65,5 %	65,5 %
Genomsnittligt beviljat belopp, euro	46 114,87	45 838,20	51 273,86
Beslut per styrelsemöte	67	62	62
Lönsamhet 1: verksamhetskostnader/beslut, euro	624	684	651
Lönsamhet 2: verksamhetskostnader/handlagda ärenden, euro	363	425	453
Produktivitet 1: beslut/årsverken i sekretariatet	142,6	127,4	139,0
Produktivitet 2: handlagda ärenden/årsverken i sekretariatet	245,0	205,1	200,0
Handlagda ärenden i sekretariatet/månad, genomsnitt	57,6	49,9	44,8
Effektivitet 1: Andel ansökningar som handläggs inom 3 månader, %	92,1 %	93,9 %	91,8 %
Effektivitet 2: Andel redovisningar som handläggs inom 2 månader, %	97,6 %	93,8 %	97,6 %
Längsta handläggningstid för ansökan eller redovisning, arbetsdagar	90	96	148
Verksamhetskostnadernas %-andel av kostnaderna inom överföringsekonomin	2,56 %	2,78 %	2,48 %
Verksamhetskostnadernas %-andel av influtna brandskyddsavgifter	2,73 %	2,84 %	2,75 %
Planmässighet: andel av dispositionsplanen som förverkligas, %	109,6 %	102,4 %	113,1 %

Handläggningstider för understödsansökningar och redovisningar

Fonden har satt upp tre månader som ett inofficiellt mål för ansökningarnas handläggningstid. Handläggningstiden räknas från den stund då ansökan kommer in. När det finns en utsatt ansökningstid räknas handläggningstiden från den dag då ansökningstiden löper ut. Handläggningstiderna för ansökningarna är mycket rimliga – 94,1 procent av alla ansökningar fick ett beslut inom tre månader. I 19 fall dröjde handläggningen längre än det uppsatta målet. 18 av dem var ansökningar om mindre understöd från avtalsbrandkärer. Den längsta handläggningstiden i deras fall var cirka 3,5 månader vilket berodde på de långa intervallen mellan styrelsemöten under sommaren och vid årsskiftet. Tack vare information och mer systematiska instruktioner har ansökningarna om mindre understöd blivit bättre och det har blivit mindre vanligt att handläggningen fördröjs i väntan på ytterligare förklaringar. Förutom dessa bordlade styrelsen en ansökan om specialunderstöd i väntan på kompletterande utredningar för att avgöras vid följande styrelsemöte. Handläggningstiden för denna ansökan var något under 4,5 månader.

Specialunderstöd utbetalas i regel i efterhand med avräkning mot verifikat. Fonden har satt upp det inofficiella målet att redovisningarna ska handläggas inom två månader. 97,6 procent av alla redovisningsansökningar (282 ansökningar) behandlades inom den utsatta tidsperioden.

Handlingstiden i fonden	2011		2010		2009	
Understödsansökningar	Antal	%	Antal	%	Antal	%
0-3 månader	302	94,1 %	308	93,9 %	301	91,8 %
3-5 månader	19	5,9 %	20	6,1 %	27	8,2 %
över 6 månader	0	0 %	0	0 %	0	0 %
Redovisningar	Antal	%	Antal	%	Antal	%
0-2 månader	282	97,6 %	214	94,3 %	160	97,6 %
2-6 månader	7	2,4 %	13	5,7 %	3	1,8 %
över 6 månader	0	0,0 %	0	0,0 %	1	0,6 %

Understödsbeslut fattade av styrelsen 2011

Antalet understödsbeslut fattade av styrelsen under 2011 (321) var nästan detsamma som föregående år (328), men antalet positiva beslut (229) ökade jämfört med föregående år (215). Totalt 30,0 miljoner euro ansöktes i understöd (2010: 23,2 miljoner euro) och fonden beviljade 10,56 miljoner euro (2010: 9,87 miljoner euro). Procentandelen beviljat understöd var 42,5 procent av det totala ansökta understödet (2010: 42,5 procent).

Alla understödsbeslut fattas av fondens styrelse. Styrelsen sammanträder sex gånger per år. För allmänna understöd och specialunderstöd gäller i regel bestämda ansökningstider och besluten förbereds i förväg till ett visst styrelsemöte. Undantaget är mindre understöd på mindre än 10 000 euro som beviljas avtalsbrandkärer för anskaffning av brandskyddsutrustning och teknisk utrustning. Dessa mindre understöd kan ansökas när som helst. Ansökningar om mindre understöd behandlas och avgörs i regel vid följande styrelsemöte efter att ansökningen har inkommit, under förutsättning att alla handlingar som är nödvändiga för beslutet ligger bifogade till ansökan och att det är två veckor eller längre kvar till följande styrelsemöte.

Understödsbeslut som styrelsen fattat år 2011

Understödsbeslut och behandlingsmöte	2011		2010		2009	
	Antal	Understödsbelopp	Antal	Understödsbelopp	Antal	Understödsbelopp
Alla ansökningar, antal och sökt understödsbelopp, €	321	30 013 307	328	23 231 153	328	24 301 437
Godkända ansökningar, antal och understödsbelopp, €	229	10 560 306	215	9 855 213	215	11 023 879
% -andel av godkända ansökningar och % -andel av beviljat understöd i förhållande till sökt	71,3 %	35,2 %	65,5 %	42,4 %	65,5 %	45,4 %
De allmänna understöd (24.11.2011)						
Ansökningar, antal och sökt understödsbelopp	5	3 213 888	4	3 206 200	5	3 290 928
Godkända ansökningar, antal och understödsbelopp, €	5	2 715 000	4	2 607 600	4	2 657 300
% -andel av godkända ansökningar och % -andel av beviljat understöd i förhållande till sökt	100 %	84,5 %	100 %	81,3 %	80,0 %	80,7 %
Specialunderstöd för undersöknings- och utvecklingsverksamhet (22.3.2011, 11.5.2011 och 30.8.2011)						
Ansökningar, antal och sökt understödsbelopp	61	5 487 733	81	5 293 721	91	6 347 307
Godkända ansökningar, antal och understödsbelopp, €	38	2 922 390	45	2 781 856	50	3 118 179
% -andel av godkända ansökningar och % -andel av beviljat understöd i förhållande till sökt	62,3 %	53,3 %	55,6 %	52,6 %	54,9 %	49,1 %
Understöd för utrustning (inkl. systemprojekt) (11.5.2011)						
Ansökningar, antal och sökt understödsbelopp	110	2 685 052	112	2 418 704	91	3 825 757
Godkända ansökningar, antal och understödsbelopp, €	59	1 436 310	46	993 812	41	1 207 686
% -andel av godkända ansökningar och % -andel av beviljat understöd i förhållande till sökt	53,6 %	53,5 %	41,1 %	41,1 %	45,1 %	31,6 %
Understöd för byggande (11.5.2011)						
Ansökningar, antal och sökt understödsbelopp	35	18 305 957	32	12 033 520	41	10 579 045
Godkända ansökningar, antal och understödsbelopp, €	18	3 193 700	21	3 220 626	23	3 825 202
% -andel av godkända ansökningar och % -andel av beviljat understöd i förhållande till sökt	51,4 %	17,4 %	65,6 %	26,8 %	56,1 %	36,2 %
Mindre understöd för avtalsbrandkärer						
Ansökningar, antal och sökt understödsbelopp	110	320 677	99	279 008	100	258 400
Godkända ansökningar, antal och understödsbelopp, €	109	292 906	99	251 319	97	215 512
% -andel av godkända ansökningar och % -andel av beviljat understöd i förhållande till sökt	99 %	91,3 %	100 %	90,1 %	97,0 %	83,4 %

Kvaliteten i den understödda verksamheten och i de interna processerna

Fonden gör insatser av olika slag för att säkra att fondens beslut och den understödda verksamheten håller god kvalitet. På fondens webbplats finns elektroniska ansöknings- och redovisningsblanketter jämte ifyllnadsinstruktioner med vilka man kan ansöka om understöd och utbetalning av beviljat understöd. Intresserade parter informeras på bred

front om understöd som utlyses för ansökan vid bestämda tider och utlysningbrev skickas ut med detaljerade instruktioner för ansökan. Fonden har också en serie allmänna anvisningar om hur man ansöker om understöd som hjälper intresserade parter ansöka om rätt understöd, med rätta blanketter och i rätt tid.

För att säkra att ansökningarna håller god kvalitet har man bl.a. ställt kravet att avtalsbrandkärer som ansöker om mindre understöd ska bifoga en blankett med räddningsväsendets utlåtande. Blanketten kan laddas ner från fondens webbplats. Utlåtandebanketten ska också bifogas till ansökan när det är fråga om kommunala byggnadsprojekt eller om avtalsbrandkärers materiel- och byggnadsprojekt. Materiel- och byggnadsprojekten granskas och sätts i prioritetsordning av regionförvaltningsverket. Först därefter sänds ansökningarna för materiel-/byggnadsprojekt till fonden för beredning av respektive beslut. Syftet med detta tillvägagångssätt är att säkra att de som fattar beslutet har stöd av regional kunskap om områdets omständigheter och behov.

Den som ansöker om specialunderstöd för FoU-projekt ska bifoga en tabell med resultatmål till ansökan. Syftet är att säkra att sökanden har övervägt vilka resultat projektet kommer att ge och när resultaten kommer att synas. Innan ett förslag på beslut utarbetas utvärderas FoU-projektets kvalitet av en expertjury som består av åtta experter inom räddningsbranschen. Juryen leds av sekretariatet. Vid mötet den 30 november 2010 har styrelsen dessutom godkänt en serie detaljerade anvisningar om godtagbara och icke-godtagbara projektkostnader för specialunderstöd. Fonden anser att dessa anvisningar kommer att förbättra medvetenheten om vilka kostnader som är stödberättigande och bidra till att kostnadsspecifikationerna och redovisningarna i ansökningarna blir bättre och noggrannare och handläggningstiderna kortare.

För de allmänna understöden har fonden utarbetat tydliga ansökningsblanketter med bilagor och resultatmål. Den som får allmänt understöd ska avge en rapport om sin verksamhet två gånger per år och lämna in begärda utfallsuppgifter vid bestämda tider. Längs med året för fonden dessutom en dialog med dem som får allmänt understöd i syfte att säkra att båda parterna får tillräckligt med information.

Styrelsearbetets kvalitet

Fonden har satsat på styrelsearbete av god kvalitet. Styrelsen sammanträdde sex gånger under 2011. En preliminär mötestidtabell för följande år fastställs alltid i samband med behandlingen av arbetsplanen för året i fråga. Fullständiga möteshandlingar skickas till styrelseledamöterna en vecka före varje möte. Som stöd till styrelsens beslut och diskussioner utarbetas beslutsförslag samt olika resuméer och promemorior.

Brandskyddsfondens styrelse har i flera år haft för vana att utöver sina ordinarie möten hålla ett utvecklingsseminarium där man behandlar olika utvecklingsinsatser i fondens verksamhet och håller presentationer om aktuella teman inom räddningsväsendet. Verksamhetsårets utvecklingsseminarium hölls den 30 augusti 2011 efter styrelsemötet. Teman för seminariet var fondens strategireform, tyngdpunkterna för understöden för 2012–2015, anlåtande av RFV, expertråd, utlåtanden och andra förfaringssätt, t.ex. utomstående bedömare, som stöd vid handläggningen av understödsansökningar. Övriga teman var seminariet i samband med Brandskyddsfondens 70-årsjubileum samt prioritering av övningsområdesprojekten och understödspraxis.

Fondens strategi granskades utgående från den nuvarande strategin samt diskussioner i anslutningen till ämnet. Efter en diskussion beslutade man att behandla strategireformen noggrannare 2012. Då har fondens nya styrelse, som inledde sitt arbete våren 2011, också hunnit göra sig mer förtrogen med fondens ärenden. Strategin behandlas vid ett flertal möten och godkänns senast i slutet av 2012. Tyngdpunkterna för understöden granskades i ljuset av nuvarande praxis och sekretariatets promemoria. Understödsbeloppet som beviljas övningsområdesprojekt diskuterades utgående från sekretariatets promemoria samt uppgifter från enkäter som genomförts 2010 och 2011. Det fördes diskussion om tyngdpunkten för understöd för övningsområden och man beslutade att återkomma till detta när ansökningar om understöd för materiel- och byggnadsprojekt kan lämnas in. Anlitandet av utomstående bedömare för handläggning av understödsprojekt diskuterades utgående från sekretariatets promemoria. Enligt rådande praxis handläggs forsknings- och utvecklingsprojekt i expertrådet före styrelsemötet. Expertrådet har en rådgivande roll. Beträffande fortsatta studier har specialunderstöd beviljats Räddningsinstitutet som gör en motiverad framställan till styrelsen om stipendiemottagaren. För materiel- och byggnadsprojekt samt mindre understöd till avtalsbrandkårernas projekt begärs utlåtande av räddningsväsendet i området. För övningsområdesprojekt begärs förhandsutlåtande av regionförvaltningsverket. Regionförvaltningsverken ger dessutom en motiverad prioriteringslista över materiel- och byggnadsprojekten i det egna området. Sekretariatet begär också kompletteringar och tilläggsutredningar om understödsansökningarna innehåller bristfälliga uppgifter. Det ansågs möjligt att anlita utomstående bedömare i större utsträckning för forsknings- och utvecklingsprojekt.

Effektivitet i kommunikationen

Brandskyddsfondens nya webbplats (www.psr.fi) invigdes i början av 2010. På webbplatsen finns all väsentlig information och alla behövliga dokument som relaterar till fonden, t.ex. ansökningar, blanketter, anvisningar för ansökan och redovisning, lagstiftning, fattade beslut, protokoll, boksluts- och planeringsdokument, kontaktuppgifter samt nyhetsbrev och allmänna presentationer. Allt innehåll finns också på svenska vilket gör det lättare för svenskspråkiga kunder att hitta information. Den viktigaste informationen om fonden och om brandskyddsavgiften finns dessutom på engelska. Fondens nyhetsbrev gavs ut sex gånger 2011 både i tryckt form och som webbversion.

Även på basis av kundnöjdhetsundersökningen kan det konstateras att kommunikations- och informationsinsatserna har förbättrat tillgången på information om fonden och gjort fonden bättre känd. Ett tecken på att kommunikationen sköts effektivt är till exempel att de understödsbeslut som fattas vid styrelsemötena publiceras på fondens webbplats samma dag och postas i normala fall till berörda parter senast följande dag.

Elektronisk dokumentförvaltning

ASDO, ett elektroniskt system för hantering av ärenden och dokument, infördes under 2008 i Brandskyddsfonden. Systemet har arkivverkets tillstånd för elektronisk arkivering sedan den 1 augusti 2010. Dokument upprättade efter nämnda datum behöver inte längre arkiveras som pappersupplaga. ASDO är fondens viktigaste arbetsredskap för dokumenthantering. Systemet används bl.a. för att skapa dokument och sända dem till behövliga mottagare.

Hos fondens sekretariat sköts allt handläggningsarbete och all beslutsberedning fullkomligt elektroniskt via ASDO. Även ansökningar om utbetalning lämnas elektroniskt. Systemet gör det lätt att skapa dokument trots att det ibland fungerar långsamt eller får avbrott i samband med systemuppdateringar. Ansökningarna om specialunderstöd och ansökningarna om allmänt understöd från organisationer samt deras redovisningar och mellanrapporter kommer i elektronisk form per e-post och sänds vidare till ASDO. Även utbetalningsansökningarna för dessa projekt samt en stor del av utbetalningsansökningarna för materiel- och byggnadsprojekt skickas redan via e-post. Från och med den 1 januari 2011 kan även ansökningar om mindre understöd göras elektroniskt.

Kundnöjdhetsundersökning

Brandskyddsfondens kundnöjdhetsundersökning skickades den 7 oktober 2011 till alla som ansökt om understöd ur fonden 2010. Fondens beslut har antingen varit positivt eller negativt. Undersökningen riktades till 158 personer som angetts som kontaktpersoner på blanketten för ansökan om understöd. Efter två kompletterande förfrågningar var svarsprocenten 52 %. 88 procent av respondenterna var representanter för en avtalsbrandkår eller ett räddningsverk. 9 procent representerade en organisation i räddningsbranschen, ett forskningsinstitut eller en motsvarande aktör och några respondenter var dessutom från kommunen. Respondenterna kom från alla regionförvaltningsverks områden, de flesta från Södra Finland och Västra och Inre Finland. Sammanlagt 72 procent av respondenterna kom från dessa områden. 11 procent av respondenterna kom från Lappland och Norra Finland, 9 procent från Sydvästra Finland och 8 procent från Östra Finland.

På basis av undersökningen var belåtenheten med Brandskyddsfondens verksamhet, beslutsförfarandet i sin helhet, kundservicen och kommunikationen mycket stor. Några enstaka utvecklingsönskemål framfördes dock. 15 procent av dem som svarat på enkäten ansåg till exempel att det var ganska svårt att fylla i ansökningsblanketten. Utgående från detta kan instruktionerna för understöden förbättras ytterligare. Dessutom ansågs det att understödsbeslutet till vissa delar ges för långsamt. I övrigt var respondenterna mycket nöjda med den utsatta tiden för ansökan om understöd, tidpunkten för understödsbeslutet, understödsbeslutet, motiveringen till beslutet, redovisningstiden/utbetalningstiden för understöden och den snabba utbetalningen. Respondenterna var också mycket nöjda med sekreterarens närhet och den erhållna servicen, webbplatsen, det visuella uttrycket på fondens nyhetsbrev och brevets läsbarhet samt ansökningsblanketternas lättåtkomlighet. Nöjdhetsprocenten var drygt 90 procent i alla dessa frågor som nämndes, i många fall nästan 100 procent. Med skolbetyg (skala 4–10) fick Brandskyddsfondens webbplats och understödsbeslutet från fonden betyget 8,4. Fondens nyhetsbrev fick betyget 8,2 och fondens ansökningsblanketter och ansökningsbrev betyget 8,1.

Respondenterna ansåg att faktorer som särskilt bör beaktas när det fattas beslut om materiel- och byggnadsprojekt är materielens och byggnadernas skick, riskfaktorerna i området samt projekt av stor lokal betydelse. Dessutom ansågs det viktigt att glesbygder beaktas i beslutsfattandet och att brandkårernas utryckningsberedskap också beaktas. Två tredjedelar av respondenterna ansåg det dessutom viktigt att folktätheten, sökandens ekonomiska situation och viktiga objekt på riksnivå beaktas. Minst viktigt ansågs det vara att grunden för beviljandet av understöd är en modell som baserar sig endast på

invånarantalet. Alla respondenter ansåg det viktigt med tanke på genomförandet av projekt att byggnadsunderstöd beviljas. Nästan alla ansåg understödet vara mycket nödvändigt. Om understöd inte beviljas skulle ungefär hälften av projekten kanske genomföras med annan finansiering. Knappt hälften av projekten skulle inte genomföras utan understöd ur fonden. Två av respondenterna ansåg att projektet genomförs även om understöd inte beviljas.

95 procent av representanterna för avtalsbrandkårer uppgav sig känna till för vilka projekt man kan ansöka om understöd och 98 procent av dessa sade sig vara förtrodda med ansökningsprocessen för mindre understöd. Alla som besökt avtalsbrandkårens webbplats var nöjda med den.

Respondenterna ansåg det vara viktigt med tanke på de riksomfattande och regionala räddningsorganisationernas verksamhet att deras motiverade verksamhet säkras på lång sikt. Det allmänna understödet ansågs vara av stor betydelse för detta. Grunderna för beviljande av allmänna understöd ansågs i huvudsak gå i rätt riktning och det allmänna understödet beskrevs som oundvikligt för en långsiktig och konsekvent verksamhet.

36 procent av respondenterna ville ha mer information om forsknings- och utvecklingsprojekt som fonden finansierar, medan 64 procent inte ville ha mer information. Respondenterna önskade mångsidig information om olika projekt samt om resultat och sammandrag, aktuella ansökningar samt om riksomfattande gemensamma projekt och andra projekt som beviljas understöd. Nio respondenter uppgav sig ha deltagit i evenemanget Räddningsväsendets forsknings- och utvecklingsprojekt och sju sade sig ha deltagit i Brandforskningsdagarna där slutförda projekt som finansierats av fonden presenteras.

Beträffande forsknings- och utvecklingsprojekt önskades kontakt i form av fondens elektroniska nyhetsbrev och ansökningsbrev (43 procent), infomöten om hur man ansöker om understöd (21 procent), friare möten kring något tema (21 procent) samt att fonden deltar i projektets styrgrupp eller projektrelaterade möten (13 procent) eller något annat (2 procent).

1.4 Personal, hantering och utveckling av intellektuella resurser



Brandskyddsfonden fick ny styrelse den 1 mars 2011. På bilden fondens styrelse i början av 2011.

Brandskyddsfondens styrelse hade följande sammansättning från den 1 januari till den 28 februari 2011:

Ordförande: Stadsdirektör Juhani Meriläinen

Medlemmar

Överingenjör Kirsi Rajaniemi, inrikesministeriet (vice ordförande)
Suppleant Planeringsdirektör Veikko Peltonen

Utvecklingschef Markku Haiko, Finlands Kommunförbund
Suppleant Chefen för samhällsteknik Kirsi Rontu

Räddningsdirektör Jari Hyvärinen, räddningsbranschens organisationer
Suppleant Specialforskare Brita Somerkoski

Riksdagsledamot Oiva Kaltiokumpu
Suppleant Riksdagsledamot Elsi Katainen

Ledande specialist Petri Mero, Finansbranschens Centraförbund
Suppleant Direktör Risto Karhunen

Riksdagsledamot Jari Larikka
Suppleant Riksdagsledamot Lenita Toivakka

Räddningsdirektör Piia Vähäsalo
Suppleant Räddningsdirektör Anssi Parviainen



Brandskyddsfondens styrelse för mandatperioden 1.3.2011–28.2.2014.

Brandskyddsfondens styrelse hade följande sammansättning 1.3–31.12.2011:

Ordförande: Biträdande stadsdirektören för den tekniska sektorn Kari Hannus

Medlemmar

Regeringsrådet Mika Kättö, inrikesministeriet (vice ordförande)
Suppleant Räddningsöverinspektör Taito Vainio

Ledande specialist Petri Mero, Finansbranschens Centralförbund
Suppleant Direktör Risto Karhunen

Utvecklingschef Markku Haiko, Finlands Kommunförbund
Suppleant Chefen för samhällsteknik Kirsi Rontu

Räddningsdirektör Jari Hyvärinen, räddningsbranschens organisationer
Suppleant Specialforskare Brita Somerkoski

Riksdagsledamot Elsi Katainen
Suppleant Kriminalkommisarie Oiva Kaltiokumpu

Riksdagsledamot Leena Harkimo
Suppleant Brandförman Jari Larikka (i bilden)

Räddningsdirektör Piia Vähäsalo
Suppleant Räddningsdirektör Simo Tarvainen (i bilden)

Mandatperioden för Brandskyddsfondens förra styrelse gick ut i slutet av februari 2011. Ministeriet utnämnde en ny styrelse för mandatperioden 1.3.2011–28.2.2014. Ministeriet utnämner en styrelseordförande samt styrelseledamöter och vice styrelseledamöter för tre år åt gången. Styrelsens vice ordförande var 1.1–28.2.2011 överingenjör Kirsi Rajaniemi och fr.o.m. den 1 mars 2011 regeringsrådet Mika Kättö. Den förra styrelsen sammanträdde en gång under verksamhetsåret och den nya styrelsen fem gånger. Ordföranden för Brandskyddsfondens styrelse och styrelsemedlemmarna utför sina respektive uppdrag som bisyssla, på förslag av sin arbetsgivare.

Fondens sekretariat är i inrikesministeriets tjänst. Fondens sekretariat består av tre ordinarie tjänster. Under verksamhetsåret var Mikko Nygård tjänstledig från uppdraget som generalsekreterare fram till den 31 augusti 2011. Han sade upp sig från tjänsten fr.o.m. den 1 september 2011. Hanna Pakkolanvaara har varit generalsekreterare under verksamhetsåret och varit tjänstledig från uppdraget som överinspektör. Johanna Herrala har varit vikarierande överinspektör. Behörighetskravet för tjänsterna som generalsekreterare och överinspektör i fonden är högre högskoleexamen, för inspektörstjänsten finns det inga fastställda behörighetskrav.

Uppgifterna och ansvarsfördelningen i fondens sekretariat fastställs varje år i befattningsbeskrivningar samt i följande års arbetsplan som behandlas vid årets sista styrelsemöte. Generalsekreteraren är chef för fonden och han för resultat- och utvecklingssamtal med de övriga tjänstemännen i fondens sekretariat. I personaladministrativt hänseende hör fonden till förvaltnings- och utvecklingsenheten vid inrikesministeriets räddningsavdelning. Generalsekreteraren för resultat- och utvecklingssamtal med chefen för enheten i fråga.

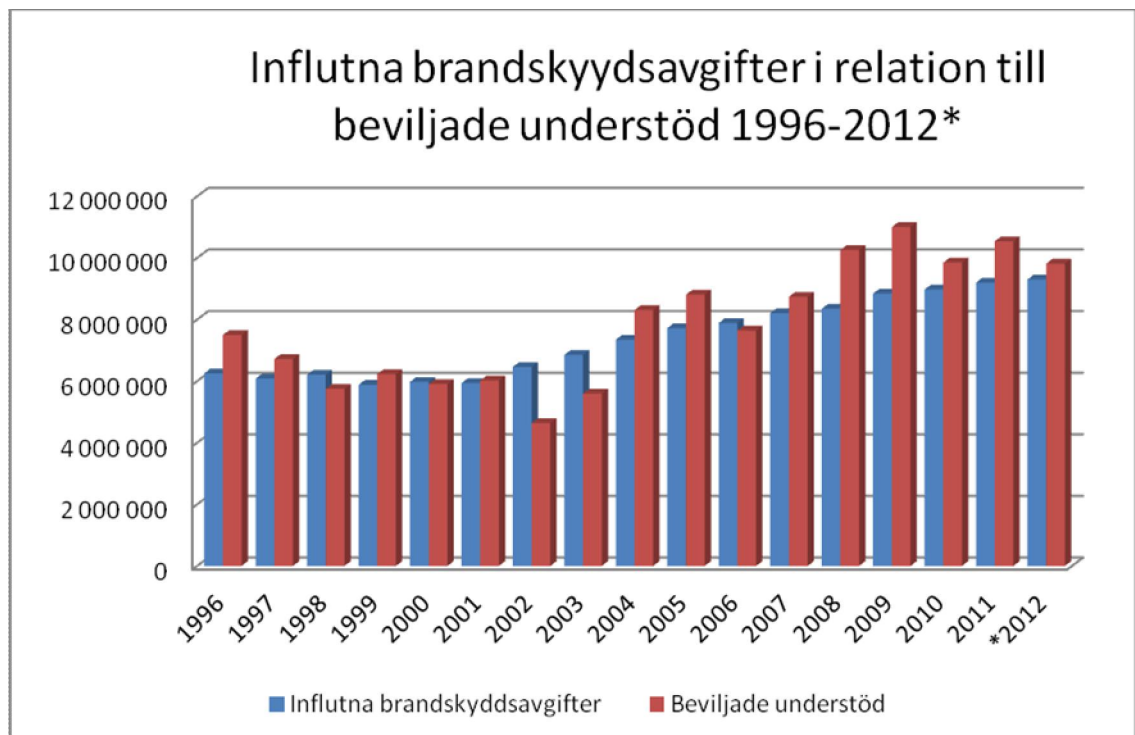
Brandskyddsfonden har inga planer eller program för hantering eller utveckling av fondens intellektuella resurser, utan fondens sekretariat omfattas av inrikesministeriets planer och program. Fondens sekretariat kan också delta i utbildning enligt fondens specialbehov. Sekretariatets utbildningsutgifter godkänns av fondens vice ordförande.

1.5 Bokslutsanalys

1.5.1 Finansieringens struktur

Brandskyddsfonden är en fond som står utanför statsbudgeten. Brandskyddsfondens intäkter under 2011 bestod nästan i sin helhet av de brandskyddsavgifter som försäkringsbolagen hade betalat för 2010 (9 199 371,22 euro). Enligt lagen om brandskyddsfonden (306/2003) ska en brandskyddsavgift betalas årligen för brandförsäkrad fast och lös egendom i Finland i syfte att främja förebyggandet av eldsvådor samt räddningsverksamheten. Alla som bedriver försäkringsrörelse i Finland är skyldiga att betala brandskyddsavgift. Ett utländskt EES-försäkringsbolag som i Finland fritt tillhandahåller försäkringstjänster ska i Finland ha ett ombud för betalning av brandskyddsavgiften.

De influtna brandskyddsavgifterna i bokslutet för 2011 (9 199 371,22 euro) är cirka 2,5 procent större än 2010 (slutliga 8 975 536,11 euro). Tillväxten i de influtna brandskyddsavgifterna beror på storleken på influtna premieinkomster från brandförsäkringar, vilket delvis beror på den allmänna ekonomiska aktiviteten och på försäkringspremiernas utveckling. Förändringarna i den ekonomiska aktiviteten beräknas än så länge inte ha någon minskande effekt på de influtna försäkringspremierna. De influtna avgifterna under 2012 beräknas uppgå till omkring 9,3 miljoner euro.



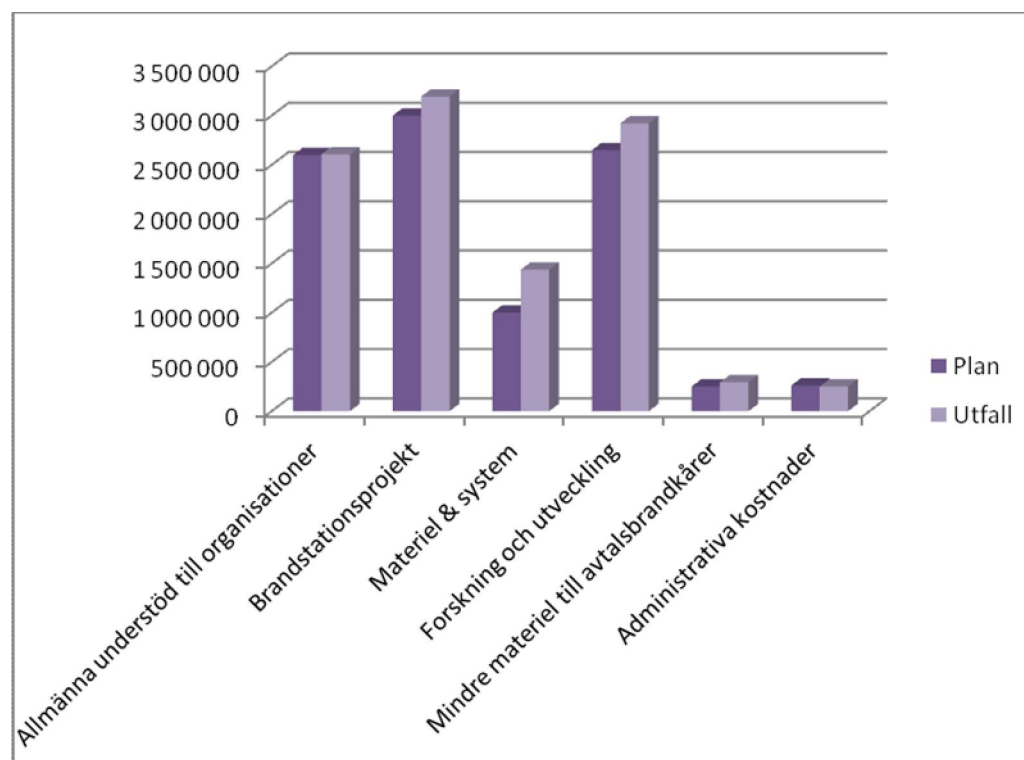
*Budget 2012

1.5.2 Budgetutfall

För Brandskyddsfonden utarbetas årligen en verksamhets- och ekonomiplan som innehåller en budget och en dispositionsplan. Brandskyddsfondens styrelse godkände på sitt möte den 20 november 2010 budgeten och dispositionsplanen för 2011. Intäkterna under 2011 beräknades då uppgå till cirka 8,6 miljoner euro. Inkomstberäkningen höjdes dock på styrelsemötet den 11 maj 2011 till 9,15 miljoner euro. Utfallet 9,20 miljoner euro överskred även den specificerade budgeten något. I budgeten, som godkändes den 30 november 2011, beräknades för 2011 ca 5,19 miljoner euro gå åt till att betala understöd på basis av tidigare givna beslut och nya beslut fattas för 9,5 miljoner euro. Planen i fråga om nya beslut enligt dispositionsplanen var att bevilja 1,0 miljoner euro för materielupphandling och anskaffning av terminaler till fältledningssystemet, 3,0 miljoner euro för byggnadsprojekt, 2,6 miljoner euro i allmänna understöd till organisationer, 2,65 miljoner euro för forsknings- och utvecklingsprojekt och 0,25 miljoner euro i mindre understöd till avtalsbrandkårer. För fondens administrativa kostnader under 2011 reserverades 260 000 euro. De administrativa kostnaderna uppgick till totalt 250 954 euro vilket motsvarar ett utfall på 96,5 procent.

Siffrorna i bilaga 2 till bokslutet och siffrorna i diagrammet nedan (Jämförelse av budgetutfallet 2011) innefattar understöd som beviljats under verksamhetsåret. Siffrorna avviker från kostnaderna för överföringsekonomi som redovisats i bokslutets intäkt- och kostnadskalkyl. Dessa kostnader beskriver utbetalda understöd och ändringen i betalningsförbindelserna. Understöden som beviljats betalas det år de beviljats eller under de två följande åren. Den andel av alla beviljade understöd som är obetald vid årets slut (förbindelser) redovisas i bokföringen under kortfristiga skulder.

Budgetutfall 2011



I sin helhet överskreds dispositionsplanen med 943 866 euro (ca 9,7 procent). Överskridningen gjordes avsiktligt eftersom de beräknade influtna inkomsterna justerades under året från 8,6 miljoner till 9,15 miljoner. Summan av frigjorda åtaganden från projekt som beviljats understöd under tidigare år men som inte använt hela det beviljade beloppet eller projekt som inte genomförts uppgick till sammanlagt 644 171 euro (2010: 581 312 euro, 2008: 1,09 miljoner euro). Skillnaden mellan beviljade och använda belopp berodde på att två tämligen stora utvecklingsprojekt, ett brandstationsprojekt och ett materielprojekt, inte genomförts. Dessutom genomfördes 40 projekt med en budget som var mindre än beslutet. Skillnaden mellan beviljade och använda belopp beaktades i de nya understödsbesluten och i budgeten för 2012. Avtalsbrandkårerna ansökte åter om fler mindre understöd än tidigare år vilket ledde till att dispositionsplanen i deras fall (250 000 euro) överskreds med 17,2 procent. Totalt beviljades 292 906 euro i mindre understöd. I dispositionsplanen för 2011 har denna stigande tendens beaktats och totalt 300 000 euro har reserverats för mindre understöd.

1.5.3 Intäkts- och kostnadskalkyl

I bokslutet redovisas talen från räkenskapsperioden 2011 i euro och jämförelsetalen för 2010.

Brandskyddsfondens intäkter 2011 bestod nästan enbart av de brandskyddsavgifter som försäkringsbolagen hade betalat för 2010 (9 199 371,22 euro). För betalningsprestationer som eventuellt inte blivit redovisade fastställs en dröjsmålsränta (9,5 procent fr.o.m. den 1 januari 2009). I finansieringsintäkterna syns dessutom ett belopp på 50,98 euro som motsvarar den ränta som räknas på en brandskyddsavgift som betalats efter förfallodagen. Brandskyddsavgiftsandelens 6 951,61 euro som rör de influtna brandskyddsavgifterna från 2009 och avgifterna som betalas för 2010 betalades in till fonden i mars 2011.

Verksamhetskostnaderna sjönk med 3 560,00 euro (ca -1,4 procent) från föregående år vilket förklaras nästan helt och hållet av minskningen av inköp av tjänster. Personalkostnaderna i intäkts- och kostnadskalkylen omfattar endast styrelsens arvoden. Sekretariatets lönekostnader finns under Inköp av tjänster.

Fonden köpte tjänster för totalt 217 289,36 euro under 2011 och för totalt 220 433,22 euro under 2010. Minskningen kan till stor del förklaras av de minskade kostnaderna på konto 43950 (inköp av tjänster från statliga ämbetsverk och inrättningar). Kontot omfattar lönekostnaderna för sekretariatets tre anställda samt avtalsfaktureringsarna från Servicecentralen för statens ekonomi- och personförvaltning. Kostnaderna på kontot uppgick till 193 495,97 euro under verksamhetsåret. År 2010 var de 196 936,55 euro. Avtalsfaktureringsarna från Servicecentralen för statens ekonomi- och personförvaltning på konto 43950 (totalt 20 840 euro) var 2011 cirka 11,3 procent mindre än 2010 (23 502 euro). Utfallet underskred betydligt (ca 28 procent) det beräknade priset (28 926 euro) för 2011.

Sekretariatets lönekostnader 2011 uppgick till 172 655,97 euro och 2010 uppgick de till 173 434,55 euro. Lönekostnaderna var något lägre än föregående år, eftersom de faktiska årsverken i sekretariatet sjönk tillfälligt från 2,92 årsverken föregående år till 2,82 årsverken under verksamhetsåret. För 2012 förväntas en höjning av lönekostnaderna på något över 20 000 euro, eftersom de faktiska årsverken beräknas uppgå till tre för de fast anställda i sekretariatet. Dessutom stiger lönekostnaderna på grund av den allmänna förhöjningen på 1,9 procent den 1 mars 2012. Den arbetsvolym som fonden hanterar kräver ett sekretariat med tre personer. I beloppet ingår dessutom lönen för en högskolepraktikant för sommaren 2012 vilket ökar personalkostnaderna med cirka 2 700 euro. På motsvarande sätt ökar lönebikostnaderna i samma proportion. Dessa ökningarna i lönekostnaderna har beaktats i budgeten för 2012.

Inköp av varor och personalkostnader har inte förändrats avsevärt från föregående år. De övriga kostnaderna har däremot stigit från 6 000,33 euro föregående år till 8 456 euro under verksamhetsåret. Ökningen beror på en ökning i resekostnaderna. Jämfört med intäkterna från brandskyddsavgifter och kostnaderna inom överföringsekonomin är de administrativa kostnadernas andel mycket liten, cirka 2,73 procent (2010: 2,84 procent) av de influtna brandskyddsavgifterna och 2,56 procent av kostnaderna inom överföringsekonomin (2010: 2,78 procent).

1.5.4 Balansräkning

Brandskyddsfondens finansieringstillgångar (samlingskontofordran på staten) var vid ingången av räkenskapsperioden 16 392 559,06 euro och vid utgången 15 097 532,64 euro. För de fordringar fonden har på staten betalas ingen ränta. Å andra sidan har fonden inte några av staten betalda kostnader relaterade till indrivning av intäkter eller revision. Bland fondens kortfristiga fordringar syns en kreditnota (3 457 euro) som hör till avtalsfaktureringsarna från Servicecentralen för statens ekonomi- och personförvaltning 2011.

Fondens kortfristiga främmande kapital uppgick till 9 802 312,90 euro vid utgången av räkenskapsperioden. Av detta bestod 346 439,99 euro (1,27 miljoner euro vid utgången av föregående år) av kortfristiga leverantörsskulder och 9 454 190 euro av obetalda åtaganden baserade på Brandskyddsfondens tidigare beslut (8 958 201 euro vid utgången av föregående år). Dessa åtaganden syns i fondens kortfristiga resultatregleringar. Brandskyddsfondens öppna åtaganden enligt läget den 31 december 2011 har redovisats i bilaga 16 till bokslutet.

Brandskyddsfondens fordringar på försäkringsbolag och andra betalningsskyldiga för 2011 beräknas uppgå till cirka 9,3 miljoner euro. I de brandförsäkringsavgifter som försäkringsbolagen tar ut ingår en brandskyddsavgift på 3 procent som i bolagens balansräkningar den 31 december 2011 syns som en skuld till staten, och den har dragits av från bolagens premieintäkter. Brandskyddsavgifterna ska enligt 5 § i lagen om brandskyddsfonden betalas till Brandskyddsfonden senast den 31 december 2012. Dessa belopp redovisas inte som fordringar i brandskyddsfondens bokföring.

Besluten om allmänna understöd för 2012 (2 715 000 euro) fattades vid styrelsemötet den 24 november 2011. De allmänna understöden kommer i regel att utbetalas i efterhand med avräkning mot verifikat i tre omgångar under 2012. Understödstagaren kan ansöka om förskott för varje betalning. Dessa åtaganden är inte upptagna i de kortfristiga resultatregleringarna i balansräkningen 2011 utan räknas som åtaganden för 2012 och har inkluderats i kostnaderna inom överföringsekonomin (konto 82500) och i de kortfristiga resultatregleringarna (konto 26190) som nya beslut den 1 januari 2012.

Räkenskapsperioden visade ett underskott på 867 688,45 euro. Det kvarstående egna kapitalet efter att underskottet täckts var 5 295 219,74 euro. På basis av vad som rapporteras ovan har fonden fortfarande en utmärkt faktisk likviditet och ekonomisk ställning.

De uppgifter som ges i bilagorna till bokslutskalkylerna finns nedan i denna bokslutshandling.

1.5.5 Finansieringsanalys

I fondens finansieringsanalys redovisas penningflödet i fondens egen verksamhet, penningflödet i överföringsekonomin samt penningflödet för finansieringen över en treårsperiod (2009–2011). Penningflödet i den egna verksamheten var cirka 2,8 procent större än 2010. Bruttokostnaderna inom överföringsekonomin (9,82 miljoner euro) var 7,2 procent större än föregående år (9,16 miljoner). Penningflödet för finansieringen uppgick till -0,43 miljoner euro då det föregående år var -0,46 miljoner euro. Fondens likvida medel (15 097 532,64 euro) minskade jämfört med föregående år (16 392 559,06 euro). Minskningen var 1 295 437,34 euro (7,9 procent).

1.6 Utvärdering och godkännande av den interna kontrollen

1.6.1 Intern kontroll

Brandskyddsfonden förvaltas och övervakas av inrikesministeriet. Inrikesministeriet har särskilt till uppgift att övervaka fondens ekonomi och verksamhet. Brandskyddsfonden kan inom sina medel ha statsanställd personal. Ansvar för fondens förvaltning och för dess ekonomi och verksamhet ligger hos styrelsen. Styrelsen har till uppgift att bestämma om frågor av väsentlig betydelse för fondens verksamhet och ekonomi, och den har även ansvaret för tillsynen över fondens bokföring och finansförvaltning. Servicecentralen för statens ekonomi- och personalförvaltning sköter fondens betalningar, bokföring och bokslutskalkyler, utarbetar bilagor till dessa och sköter löneuträkningstjänsterna i enlighet med gällande lagstiftning och inrikesministeriets ekonomistadga. Statens revisionsverk utför den årliga revisionen av Brandskyddsfonden. Revisorerna granskar fondens förvaltning, bokföring och bokslut och avger en revisionsberättelse för varje räkenskapsperiod.

I och med ändringen av ministeriets arbetsordning (1379/2009) har tillsynen över fondens verksamhet och ekonomi anvisats ekonomienheten (19 § 8 punkten) medan de övriga uppgifterna sköts av räddningsavdelningen (15 § 10 punkten). Den nya ekonomistadgan för inrikesministeriets bokföringsenhet, vars bestämmelser också gäller Brandskyddsfonden, trädde i kraft i början av 2010. Punkt 1.3 innehåller allmänna bestämmelser om intern kontroll och riskhantering. Inrikesministeriets förordning om Brandskyddsfondens arbetsordning (947/2010), som trädde i kraft i början av 2011, klarlägger ytterligare ansvarsfördelningen beträffande den interna kontrollen.

Fondens åtaganden följs och balanseras månatligen. På detta sätt får man en realtidsbild av fondens tillgångar och utvecklingen av dessa och kan planera ekonomin exakt. Den månatliga uppföljningen av fondens åtaganden sköts av sekretariatet i samverkan med Centralen för statens ekonomi- och personalförvaltning. Under 2009–2011 har fondens styrelse haft nytta av den månatliga uppföljningen bl.a. i kvartalsuppföljningen av ekonomin samt i planeringen av följande års verksamhet. Tack vare uppföljningen har fonden också kunnat beakta icke-använda delar av beviljade understöd omedelbart och använda dem när nya understöd delas ut.

Under 2011 har förberedelser gjorts för att inrikesministeriet och Brandskyddsfonden ska ta i bruk statens gemensamma datasystem Kieku. Brandskyddsfonden kommer att införa Kieku-systemet samtidigt som inrikesministeriet under 2012. Redan i början av 2012 tar

man inom Meritt-programmet i bruk den nya kontoramen som Kieku förutsätter för att övergången i mitten av året ska vara så smidig som möjligt. Systemet förväntas medföra större exakthet och lättare arbetsprocesser t.ex. när det gäller att övervaka verksamhetsvolymerna, effektiviteten och uppföljningen av resultaten samt i rapporteringen.

Operativt sett är brandskyddsfonden en liten enhet med ett sekretariat som består av tre anställda. De standarder eller schabloner som rekommenderas av internationella organisationer i branschen har inte tillämpats i utvärderingen av den interna kontrollens och riskhanterings tillräcklighet och kvalitet. Fondens befintliga förfaranden för intern kontroll och riskhantering är tillräckliga för att man i rimlig grad ska kunna säkerställa att ekonomin och verksamheten är lagenliga och ger resultat, att fondens medel är tryggade och att uppgifterna om fondens ekonomi och resultat är riktiga och tillräckliga. I en analys daterad den 14 mars 2012 har Brandskyddsfondens styrelse konstaterat att övervakningen av fonden och den därmed sammanhängande riskhanteringen uppfyller de krav som föreskrivs i 69 § 1 mom. i förordningen om statsbudgeten.

Inrikesministeriets förordning om Brandskyddsfondens arbetsordning, given den 9 november i Helsingfors, trädde i kraft den 1 januari 2011. Arbetsordningen har också publicerats i Finlands författningssamling. Brandskyddsfonden har hittills inte haft någon gällande arbetsordning. Förordningen fastställer fondens goda praxis som godkänts av regeringen i form av en arbetsordning.

Statens revisionsverk har avgett mellanrapporter daterade den 28 februari och den 14 mars 2011 om revisionen av Brandskyddsfonden för 2010 samt en årsrapport daterad den 16 mars 2011. Genom mellanrapporterna underrättas revisionsobjektets ledning om situationen och slutledningarna av revisionen för att nödvändiga korrigerande åtgärder ska kunna inledas och övervakas.

I revisorns första mellanrapport (den 28 februari 2011, revisors mellanrapport om bokföringsrevisionen) konstateras att syftet med revisionen har varit att reda ut om den interna kontrollen beträffande utgifter som betalas med Brandskyddsfondens medel som specialunderstöd till kommuner, räddningsområden, avtalsbrandkärer samt organisationer i räddningsbranschen och andra motsvarande sammanslutningar enligt 14 § i lagen om brandskyddsfonden (306/2003) är ändamålsenlig i fonden. Granskningen har gällt den interna kontrollen av förvaltningsprocessen i Brandskyddsfonden. Det andra syftet med revisionen har varit att säkerställa att fondens bokföringssystem är ändamålsenligt. Man har också velat säkerställa att uppgifterna är riktiga i följande bokslutsgranskning. I revisionen har serviceavtalet som gäller ekonomiförvaltning och tabellen över ansvarsfördelning granskats i syfte att klarlägga om ansvaret beträffande processens olika skeden har fördelats klart. Beträffande detta upptäcktes inget nämnvärt att anmärka på i revisionen. Under revisionen har det inte framkommit något väsentligt att anmärka på i fråga om utbetalningar av specialunderstöd. Under revisionen har det kunnat konstateras att kontrollen av utbetalningen är ändamålsenlig till sina väsentliga delar.

I revisorns andra mellanrapport (den 14 mars 2011, revisorns mellanrapport 2/2010 om revisionen av Brandskyddsfondens bokföring, förvaltning och bokslut) konstateras att syftet med revisionen är att säkerställa att Brandskyddsfondens bokslutskalkyler, bokföring, fondens bilagor och balansspecifikationer är korrekta. Det andra syftet har varit att säkerställa att fondens verksamhetsberättelse till sina väsentliga delar innehåller korrekta och tillräckliga uppgifter om verksamhetens effektivitet samt om avkastning och kvalitetsledning för 2010. I mellanrapporten nämns att en brandskyddsavgift från 2009 (7

002,59 euro inkl. ränta) har betalats till inrikesministeriet i februari 2011. Orsaken till förseningen har varit att försäkringsföreningen har slagits samman med en annan försäkringsförening och i detta sammanhang har den tidigare försäkringsföreningens andel av brandskyddsavgiften inte meddelats till den nya föreningen. Under bokföringsrevisionen har det inte framkommit något annat väsentligt att anmärka på. Verksamhetsberättelsen konstateras ge en omfattande och exakt beskrivning av resultaten för verksamhetsåret 2010. Uppgifterna om verksamhetens effektivitet kan anses ge en riktig och tillräcklig bild av fondens verksamhet. Det konstateras att endast ett rättelseyrkande har framställts 2010. Med tanke på understödsprocessen ansågs det problematiskt att den slutliga redovisningen av allmänna understöd har krävts så sent som före utgången av april det kalenderår som följer efter understödsåret. År 2011 har man övergått till att i huvudsak betala allmänna understöd i efterhand. Enligt mellanrapporten finns det inget väsentligt att anmärka på om bokslutsanalysen i verksamhetsberättelsen för 2010. Brandskyddsfondens styrelse har i sitt bedömningsyttrande och godkännande den 16 februari 2011 konstaterat att övervakningen av fonden och dithörande riskhantering uppfyller kraven i 69 § i förordningen om statsbudgeten. Det finns inget att anmärka på i fråga om yttrandet. Varken fel eller missbruk i anslutning till fondens medel har upptäckts under revisionen.

I revisorns årsrapport den 16 mars 2011 konstateras att syftet med sammandraget är att i sammanfattad form presentera revisionen och de centrala frågor och slutledningar som framkommit samt precisera yttrandena i berättelsen och klargöra grunderna för dessa. Under revisionen har man granskat Brandskyddsfondens verksamhetsberättelse och bokslutskalkyler jämte tillhörande bilagor samt bokföringen och resultatredovisningen, på vilka uppgifterna i nämnda handlingar är baserade. Man har även granskat den interna kontrollen samt hur lagen och förordningen om brandskyddsfonden och de relevanta bestämmelserna i lagstiftningen om statsbudgeten iakttas. Enligt årsrapporten finns det inget nämnvärt att anmärka på i bokslutskalkylerna eller i de tillhörande bilagorna. I fråga om beskrivningen av resultaten nämns att verksamhetsberättelsen innehåller en omfattande och exakt beskrivning av resultaten för 2010. Uppgifterna om verksamhetens effektivitet kan anses ge en riktig och tillräcklig bild av fondens verksamhet. Det konstateras att endast ett rättelseyrkande har framställts 2010. Uppgifterna om avkastning och kvalitetsledning kan anses ge en riktig och tillräcklig bild av fondens verksamhet. Det finns inget väsentligt att anmärka på när det gäller bokslutsanalysen i verksamhetsberättelsen. Det har inte heller framkommit något väsentligt att anmärka på i bokföringen. Det finns inget att anmärka på när det gäller den interna kontrollens bedömningsyttrande och godkännande. Man hittade inte heller något särskilt att anmärka på i fråga om de specialunderstöd som fonden har beviljat. Varken fel eller missbruk i anslutning till fondens medel har upptäckts under revisionen. Beträffande uppgifterna om återkrav i verksamhetsberättelsen finns det inget att anmärka på i årsrapporten. Förvaltningen av och verksamheten i fonden har skötts i enlighet med gällande bestämmelser.

1.6.2 Uppgifter om fel och missbruk

I Brandskyddsfonden har man under verksamhetsåret inte observerat fel, missbruk eller brott knutna till fondens medel.

1.6.3 Uppgifter om återkrav

Under räkenskapsåret har Brandskyddsfondens styrelse fattat återkravs- och kvittningsbeslut rörande understöd som utbetalats ur fonden i enlighet med följande tabell:

Besluts- möte	Understödstagare	Belopp €	Anmärkning
16.2.2011	Punkaharjun VPK ry	12 000	Kvitteras från det beviljade specialunderstödet enligt 30 § i statsunderstödslagen (byte av manskapsbil SMDnr/2011/110). Den proportionella återbetalningsdelen av understödet beviljat den 25 april 2007 återkrävs när verifikaten för köpet av det nya fordonet och för försäljning av det gamla har lämnats in till fonden.
16.2.2011	Mellersta Österbottens och Jakobstadsregionens räddningsverk	16 250	Kvitteras från det beviljade specialunderstödet enligt 30 § i statsunderstödslagen (byte av manskapsbil SMDnr/2011/72). Den proportionella återbetalningsdelen av understödet beviljat den 5 maj 2003 och beviljat på nytt den 30 augusti 2006 återkrävs när verifikaten för köpet av det nya fordonet och för försäljning av det gamla har lämnats in till fonden.
22.3.2011	Tirilän VPK ry	13 640	Kvitteras från det beviljade specialunderstödet enligt 30 § i statsunderstödslagen (byte av manskapsbil SMDnr/2011/236). Den proportionella återbetalningsdelen av understödet beviljat den 25 april 2007 återkrävs när verifikaten för köpet av det nya fordonet och för försäljning av det gamla har lämnats in till fonden.
22.3.2011	Noormarkun VPK ry	15 136	Kvitteras från det beviljade specialunderstödet enligt 30 § i statsunderstödslagen (byte av manskapsbil SMDnr/2011/640). Den proportionella återbetalningsdelen av understödet beviljat den 28 oktober 1998 och beviljat på nytt den 10 februari 2002 och den 25 april 2007 återkrävs när verifikaten för köpet av det nya fordonet och för försäljning av det gamla har lämnats in till fonden.
11.5.2011	Lappfjärds FBK rf	12 000	Kvitteras från det beviljade specialunderstödet enligt 30 § i statsunderstödslagen (byte av manskapsbil SMDnr/2007/702). Den proportionella återbetalningsdelen av understödet beviljat den 25 april 2007 återkrävs när verifikaten för köpet av det nya fordonet och för försäljning av det gamla har lämnats in till fonden.
30.8.2011	Jämsänkosken VPK ry	14 400	Kvitteras från det beviljade specialunderstödet enligt 30 § i statsunderstödslagen (byte av manskapsbil SMDnr/2007/665). Den proportionella återbetalningsdelen av understödet beviljat den 25 april 2007 återkrävs när verifikaten för köpet av det nya fordonet och för försäljning av det gamla har lämnats in till fonden.
30.8.2011	Kalvolan VPK ry	16 000	Kvitteras från det beviljade specialunderstödet enligt 30 § i statsunderstödslagen (byte av manskapsbil SMDnr/2005/3021). Den proportionella återbetalningsdelen av understödet beviljat den 22 mars 2002 och beviljat på nytt den 14 december 2005 återkrävs när verifikaten för köpet av det nya fordonet och för försäljning av det gamla har lämnats in till fonden.
30.8.2011	Mellersta Österbottens och Jakobstadsregionens räddningsverk	15 600	Kvitteras från det beviljade specialunderstödet enligt 30 § i statsunderstödslagen (byte av manskapsbil SMDnr/2007/665). Den proportionella återbetalningsdelen av understödet beviljat den 25 april 2007 återkrävs när verifikaten för köpet av

			det nya fordonet och för försäljning av det gamla har lämnats in till fonden.
30.8.2011	Mellersta Österbottens och Jakobstadsregionens räddningsverk	13 963	Kvitteras från det beviljade specialunderstödet enligt 30 § i statsunderstödslagen (byte av manskapsbil SMDnr/2007/665). Den proportionella återbetalningsdelen av understödet beviljat den 25 februari 2004 och beviljat på nytt den 28 augusti 2007 återkrävs när verifikaten för köpet av det nya fordonet och för försäljning av det gamla har lämnats in till fonden.
30.8.2011	Muonion VPK ry	15 000	Kvitteras från det beviljade specialunderstödet enligt 30 § i statsunderstödslagen (byte av manskapsbil SMDnr/2007/626). Den proportionella återbetalningsdelen av understödet beviljat den 25 april 2007 återkrävs när verifikaten för köpet av det nya fordonet och för försäljning av det gamla har lämnats in till fonden.
30.8.2011	Siltakylän VPK ry	14 640	Kvitteras från det beviljade specialunderstödet enligt 30 § i statsunderstödslagen (byte av manskapsbil SMDnr/2007/626). Den proportionella återbetalningsdelen av understödet beviljat den 13 maj 2008 återkrävs när verifikaten för köpet av det nya fordonet och för försäljning av det gamla har lämnats in till fonden.

Under 2011 gjordes dessutom tre återbetalningar på eget initiativ:

Återbetalningsdatum	Understödstagare	Återbetalning, €	Anmärkning
24.5.2011	Räddningsbranschens Centralorganisation i Finland rf (SPEK)	348,15	Junior Fire Officer-säkerhetsäventyr för barn SMDnr/ 2007/3567/Tu-3942
24.5.2011	Räddningsbranschens Centralorganisation i Finland rf (SPEK)	40 000	Junior Fire Officer- säkerhetsäventyr för barn för 2009–2010, fortsatt projekt SMDnr/ 2008/1788
22.8.2011	Oulun VPK ry	1 682	Oulun VPK ry meddelade den 3 augusti 2011 att de den 27 juni 2011 sålt den släckningsbil för vilken de fått sammanlagt 3 439 euro i understöd för grundlig reparation på basis av totalkostnaderna 8 599,50 euro SMDnr/2008/428/9.10.2008 och 11.3.2009. Oulun VPK ry blev i och med försäljningen av släckningsbilen återbetalningsskyldig. Oulun VPK ry återbetalade beloppet på eget initiativ.

Egendom som i materielprojekt överläts som omsättningstillgångar och för vilken man tidigare har erhållit understöd från Brandskyddsfonden beaktas som avdrag på de godtagbara utgifterna redan då understödsbeslutet fattas och avdras, vid den avräkning understödstagaren tillställer för det understöd som ska utbetalas till understödstagaren.

1.7. Styrelsens förslag till disposition av resultatet

Brandskyddsfondens styrelse föreslår att underskottet för 2011 (867 688,45 euro) täcks ur det egna kapitalet i fonden. Efter täckningen återstår 5 295 219,74 euro i eget kapital.

Bilaga 1 av verksamhetsberättelse: Beviljade understöd 2011

Specialunderstöd Undersöknings- och utvecklingsverksamhet 2011 (22.3.2011, 11.5.2011 och 30.8.2011)				
Sökande	Användningssyfte	Beslut nummer	Total- kostnader, euro	Belopp, euro
CTIF /Suomen Pelastusalan Keskusjärjestö ry	CTIF Suomen kansallinen komitea	SMDno/2011/1030	100 000	98 000
Etelä-Savon pelastuslaitos	Palokuntien SM-kilpailut 2010 & turvallisuuspäivä	SMDno/2011/14	32 928	16 464
Finavia Oy	Lentomatikustajien turvallisuushanke (MATU-4)	SMDno/2011/1040	86 600	10 000
FSB - Finlands Svenska Brand- & Räddningsförbund rf	Översättning av utbildnings och informationsmateriel	SMDno/2011/1134	27 370	15 000
FSB - Finlands Svenska Brand- & Räddningsförbund r.f.	Översättning av utbildnings och informationsmateriel	SMDno/2011/66	41 171	41 171
Jokilaaksojen pelastuslaitos*	Tosiakainen sähköinen kohdekortti	SMDno/2011/56	100 000	50 000
Katajamäki Juhani	Suomen palokuntien alkuhistoria - kirjaan tuleva artikkeli	SMDno/2011/61	1 000	1 000
Kustannus Oy Pieni Karhu	Ransu Karvakuono, lasten paloturvallisuuden puolesta	SMDno/2011/55	68 000	68 000
Kymenlaakson pelastuslaitos	KEJO-hanke	SMDno/2011/1017	240 000	96 000
Liikenteen turvallisuusvirasto, Trafi	Linja-autopalojen syiden selvittäminen	SMDno/2011/30	55 000	55 000
Länsi-Suomen Pelastusalan Liitto ry	Valistustapahtumissa käytettävän pikkupaloauton ja sen kuljetuskärryn kunnostus	SMDno/2010/1921	3 172	1 586
Länsi-Uudenmaan pelastuslaitos/ Pelastuslaitokset	Pelastustoiminnan tehostaminen moniviranomaisyhteistyöllä 2	SMDno/2011/1029	143 000	105 000
Nuohosalan Keskusliitto ry	Opetusaineisto paloturvallisen asumisen varmistamiseksi	SMDno/2011/1037	43 000	43 000
OPTUKE - Oppilaitosten turvallisuuskulttuurin kehittämisverkosto	Oppilaitosten turvallisuuskulttuurin I tutkimus- ja kehittämissymposium 8.-9.2.2011	SMDno/2011/62	12 657	3 000
Palotutkimusraati ry	Paloturvallisuusprofessori	SMDno/2011/887	1 000 000	500 000
Palotutkimusraati ry	Palotutkimuksen päivät 2011	SMDno/2010/2250	46 754	26 700
Pelastusopisto	Pelastustoiminta tieliikenneonnettomuuksissa	SMDno/2011/26	52 800	44 000
Pelastusopisto	"Rökventilation" ja "Smoke ventilation"	SMDno/2011/28	47 116	19 740

Pelastusopisto	Monikanavareitityksen suunnittelu viranomaiskäyttöön	SMDno/2011/1120	120 980	85 980
Pelastusopisto	Pelastusopiston paloteatterin kehittäminen tutkimus- ja opetuskäyttöön	SMDno/2010/2305	76 275	51 243
Pelastusopisto (Tutkimusyksikkö)	Pelastusalan tutkijaopintojen edistäminen - jatkotutkintoapurahat	SMDno/2011/1125	46 808	42 208
Pelastusopisto (Tutkimusyksikkö)	Pelastusalan tutkimusvalmiuksien edistäminen - kuukausittaisten seminaarien sarja pelastusalan henkilöstölle	SMDno/2011/1124	5 580	5 580
Pelastusopisto (Tutkimusyksikkö)	Pelastustoimen rekisteri- ja tilastointijärjestelmien tarpeet ja toteutusmallit (ProntoX)	SMDno/2011/1123	151 000	113 250
Pelastusopisto*	Torjutaan turvepaloja - video-opetusmateriaalin tuottaminen	SMDno/2010/2078	45 000	22 500
Päijät-Hämeen pelastuslaitos	Erehdykset ja unohdukset salliva asuin ympäristö - maakunnallinen toimintamalli	SMDno/2011/32	234 350	55 584
Sisäasiainministeriö/pelastusosasto	Pelastuslaitosten työhyvinvoinnin kehittäminen	SMDno/2011/31	108 000	108 000
Suomen Palopäälystöliitto ry	Paloturvallisuusseurannan kehittäminen	SMDno/2011/46	236 000	150 000
Suomen Palopäälystöliitto ry	Pelastustoimi sosiaalisissa medioissa	SMDno/2011/50	126 500	113 850
Suomen Palopäälystöliitto ry	International Safety Education Seminar 2011	SMDno/2011/1132	37 100	10 000
Suomen Pelastusalan Keskusjärjestö ry	Nou Hätä! 2012 Pelastustietoa 8.-luokkalaisille	SMDno/2011/1031	213 450	213 450
Suomen Pelastusalan Keskusjärjestö ry	Päivä Paloasemalla (2012-2014)	SMDno/2011/1094	1 473 000	143 000
Suomen Pelastusalan Keskusjärjestö SPEK ry	Pelastustoimen tilinpäätös 2008 ja 2009 - varsinainen analyysivaihe	SMDno/2011/36	268 816	250 000
Tampereen tekn. yliopisto/Rakennustekniikan laitos/Palolaboratorio	Tulisijojen ja kevythormien paloturvallisuus	SMDno/2011/51	114 000	57 000
Teknologian tutkimuskeskus VTT	Pelastustoimen vasteen simulointi suuronnettomuuksissa lisähanke	SMDno/2011/1036	50 000	25 000
Turvallisuus- ja kemikaalivirasto Tukes	Sähköpalotutkijakoulutus 2011-2012	SMDno/2011/1118	56 300	28 150
Työterveyslaitos, Sirpa Lusa	FireFit - Pelastajien hyvä fyysisen toimintakyvyn arviointikäytäntö - kehittämisvaihe III	SMDno/2011/52	310 729	146 934
VTT	Pelastustoimen vasteen simulointi	SMDno/2011/54	94 000	47 000

	suuronnettomuuksissa			
VTT	Tulipalojen aikaisen poistumisen ja pelastamisen ääritilanteita - TULPPA	SMDno/2011/48	120 000	60 000
TOTALT			5 945 456	2 922 390

Specialunderstöd
 UTRUSTNING OCH ALARMSYSTEM 2011
 (11. 5.2011)

Rakennushankkeissa on huomioitu 30.8.2011 tehty oikaisu Savion VPK:n rakennushankepäätökseen, jossa hankkeelle myönnettiin yhteensä enintään 49 200 euroa (40 % kokonaiskustannuksista). Kokouksessa 11.5.2011 hankkeeseen oli myönnetty 13 457 euroa.

Sökande	Användningssyfte	Total- kostnader, euro	Belopp, euro
Lapin pelastuslaitos	säiliöauton suuri peruskorjaus	72 000	28 800
Mikkelin VPK ry	säiliöpaloauto	206 000	55 104
Mietoisten VPK ry	sammutusauto	257 600	59 040
Somerniemen VPK ry	sammutusauto	192 300	59 040
Tammisaloon VPK ry	konetikasauto	180 000	72 000
Tirilän VPK ry	säiliöauto (ei miehistötillaa)	183 196	49 692
Oulu-Koillismaan pelastuslaitos	lavapakettiauto	51 660	15 350
Oulu-Koillismaan pelastuslaitos	lavapakettiauto	51 660	15 350
Keski-Pohjanmaan ja Pietarsaaren alueen pelastuslaitos	tarkastus- ja johtoauto	47 970	19 188
Etelä-Pohjanmaan pelastuslaitos	miehistöauto	36 900	14 760
Kymenlaakson pelastuslaitos	miehistöauto	79 950	15 350
Kymenlaakson pelastuslaitos	valistustoiminnan auto	65 880	15 350
Länsi-Uudenmaan pelastuslaitos	miehistö-/tarkastusauto	32 000	12 800
Keski-Uudenmaan pelastuslaitos	johtoauto	41 838	14 767
Keski-Uudenmaan pelastuslaitos	johtoyksikkö	147 600	26 863
Päijät-Hämeen pelastuslaitos	johtoauto	34 440	13 776
Kanta-Hämeen pelastuslaitos	johtoyksikkö	129 090	26 863
Helsingin pelastuslaitos	miehistöauto	39 400	15 350
Etelä-Karjalan pelastuslaitos	johto-/miehistöauto	62 188	19 188
Etelä-Karjalan pelastuslaitos	johtoyksikkö	145 000	26 863
Saltviks kommun	miehistöauto	49 200	15 350
Salmentaan VPK ry	miehistöauto	60 000	15 350
Pelkosenniemen VPK ry	miehistö-/ensivasteauto	38 945	15 350
Panelian VPK ry	maastokuorma-auton nosturi ja varusteet	73 800	29 520
Rengon VPK ry	miehistöauto	42 672	15 350
Järvelän VPK ry	miehistönkuljetusauto	54 800	15 350
Tainionkosken VPK ry	miehistöauto	58 750	15 350
Järvenpään VPP ry	miehistöauto	45 146	9 050
Pitkäjärven VPK ry	miehistöauto	48 800	15 350
Jokioisten VPK ry	miehistöauto	45 000	15 350
Degerö FBK rf - Laajasalon VPK	miehistönkuljetusauto	38 376	15 350
Oulu-Koillismaan pelastuslaitos	hengityspaineilmakompressori	39 106	15 642
Keski-Suomen pelastuslaitos	Virve päätelaitteet	123 000	49 200

Keski-Suomen pelastuslaitos	päätelaitteet	24 600	7 320
Keski-Suomen pelastuslaitos	säteilymittarit	37 207	14 883
Keski-Pohjanmaan ja Pietarsaaren alueen pelastuslaitos	päätelaitteet	6 800	2 720
Etelä-Pohjanmaan pelastuslaitos	letkunhuoltolaitteisto	61 500	24 600
Pohjanmaan pelastuslaitos	pakokaasujen poistojärjestelmä	25 000	10 000
Pohjanmaan pelastuslaitos	kalustonhallintajärjestelmä	40 000	16 000
Etelä-Savon pelastuslaitos	päätelaitteet	18 300	7 320
Pohjois-Karjalan pelastuslaitos	päätelaitteet	35 000	14 000
Lapin pelastuslaitos	säiliökontti	88 068	35 227
Satakunnan pelastuslaitos	erityiskalusto	102 500	41 000
Keski-Uudenmaan pelastuslaitos	vaarallisten aineiden onnettomuuden mittaus- ja valvontajärjestelmä	61 500	24 600
Keski-Uudenmaan pelastuslaitos	päätelaitteet ja Virve-radiot	74 415	29 766
Päijät-Hämeen pelastuslaitos	hyökkäyskontti	88 683	35 473
Helsingin pelastuslaitos	päätelaitteet	59 040	23 616
Jokilaaksojen pelastuslaitos	väestöhälyttimet	120 000	48 000
Oulu-Koillismaan pelastuslaitos	väestöhälyttimet	49 200	19 680
Keski-Suomen pelastuslaitos	väestöhälytysjärjestelmä	246 000	49 200
Etelä-Pohjanmaan pelastuslaitos	väestöhälyttimet	44 280	17 712
Pohjanmaan pelastuslaitos	väestöhälyttimet	70 602	28 241
Etelä-Savon pelastuslaitos	väestöhälytintjärjestelmä	123 000	49 200
Pohjois-Savon pelastuslaitos	suurtehohälyttimet	42 340	16 936
Lapin pelastuslaitos	väestöhälytysjärjestelmä	118 700	47 480
Satakunnan pelastuslaitos	väestöhälyttimet	61 500	24 600
Itä-Uudenmaan pelastuslaitos	väestöhälyttimet	30 000	12 000
Kanta-Hämeen pelastuslaitos	väestöhälyttimet	61 500	12 300
Etelä-Karjalan pelastuslaitos	väestöhälytintjärjestelmä	18 450	7 380
Totalt		4 482 452	1 436 310

Specialunderstöd
BYGGANDE 2011
(11.5.2011)

Sökande	Användningssyfte	Total- kostnader, euro	Belopp, euro
Porin kaupunki	pelastusharjoitusalueen rakentaminen	4 182 000	350 000
Siikajoen kunta	Ruukin paloaseman rakentaminen	1 548 000	324 080
Keski-Suomen pelastuslaitos	Tikkakosken harjoitusalue	61 500	24 600
Akaan kaupunki	paloaseman rakentaminen	2 479 000	350 000
Sastamalan kaupunki	Sammaljoen paloaseman lisärakennus	310 000	124 000
Heinolan kaupunki	kalustohalli ja miehistötilat	6 888 000	350 000
Viirolahden kunta	paloaseman rakentaminen	2 487 060	350 000
Kymenlaakson pelastuslaitos	harjoitusalueen rakentaminen	120 000	48 000
Lieksan kaupunki	paloaseman rakentaminen	4 074 454	350 000
Nurmon VPK ry	paloaseman lisärakennus	239 333	95 733
Savion VPK ry	kalustohalli ja miehistötilat	123 000	49 200
Kinnulan kunta	paloaseman korjausrakentaminen	105 731	32 047
Kouvola kaupunki	Kuusankosken paloaseman peruskorjaus ja muutostyöt	1 070 000	283 884
Lemlands kommun	paloaseman peruskorjaus	131 000	48 269
Kittilän kunta	paloaseman peruskorjaus ja laajennus	2 152 500	342 207

Keminmaan kunta	paloaseman peruskorjaus	30 000	12 000
Heinäjoen VPK ry	paloaseman laajennus	50 000	20 000
Liikkalan VPK ry	paloaseman peruskorjaus	171 585	39 680
Totalt		26 223 163	3 193 700

Allmanna understöden
FÖR ORGANISATIONER INOM RÄDDNINSBRANSCHEN 2012
(24.11.2011)

Sökande	Användningssyfte	Total- kostnader, euro	Belopp, euro
Suomen Pelastusalan Keskusjärjestö ry	Tulipalojen ehkäisemisen ja pelastustoiminnan edistäminen	5 368 125	2 222 549
Nuohosalan Keskusliitto ry	Tulipalojen ehkäisemisen ja pelastustoiminnan edistäminen	516 691	180 000
Suomen Sopimuspalokuntien Liitto ry	Tulipalojen ehkäisemisen ja pelastustoiminnan edistäminen	379 100	40 000
Suomen Palopäällystöliitto ry	Tulipalojen ehkäisemisen ja pelastustoiminnan edistäminen	1 294 960	320 000
Palotutkimusraati ry	Tulipalojen ehkäisemisen ja pelastustoiminnan edistäminen	34 390	12 000
Totalt		7 593 266	2 774 549

Specialunderstöd
UTRUSTNING OCH ALARMSYSTEM 2011

Sökande	Användningssyfte	Datum	Totalkostnader, euro	Godtagbara konstnader, euro	Belopp, euro
Asolan VPK ry	Pienkalusto	16.2.2011	1 849,04	1 667,27	666,00
Bosund FBK rf	Kalusto ja varusteet	16.2.2011	5 053,21	5 053,21	2 021,00
Euran VPK ry	Palovarusteet ja kalusto	16.2.2011	16 630,56	16 630,56	6 652,00
Gumbo FBK rf	Pienkalusto	16.2.2011	1 994,70	1 994,70	797,00
Harjunalustan VPK ry	Palovarusteet ja kalusto	16.2.2011	10 569,25	8 135,35	3 254,00
Helsingin VPK ry	Kalusto ja varusteet	16.2.2011	5 608,13	2 022,24	808,00
Inkeröisten VPK ry	Kalusto ja varusteet	16.2.2011	8 604,00	8 604,00	3 441,00
Jokelan VPK ry	Palovarusteet	16.2.2011	6 009,62	6 009,62	2 403,00
Järvenpään VPP ry	Pienkalusto	16.2.2011	3 071,15	2 973,15	1 189,00
Kaarelan VPK ry	Palovarusteet ja -kalusto	16.2.2011	9 124,15	7 624,74	3 049,00
Keski-Hollolan VPK ry	Palovarusteet ja -kalusto	16.2.2011	7 689,01	7 396,21	2 958,00
Korson VPK ry	Palovarusteet ja tarvikkeet	16.2.2011	1 344,12	1 344,12	537,00
Laajasalon VPK ry	Palovarusteet ja -kalusto	16.2.2011	6 147,93	6 147,93	2 459,00
Lappfjärd FBK rf	Pienkalusto	16.2.2011	5 166,25	1 365,06	546,00
Leppävaaran VPK ry	Palovarusteet ja -kalusto	16.2.2011	14 601,01	12 226,64	4 890,00
Malax Brandmannaförening rf	Telasto mönkijään	16.2.2011	5 669,90	5 669,90	2 267,00
Nurmijärven Keskus VPK ry	Pienkalusto ja -varusteet	16.2.2011	11 373,83	11 322,35	4 528,00
Panelian VPK ry	Varusteet ja kalusto	16.2.2011	5 301,35	1 993,35	797,00
Pargas FBK rf	Pienkalusto	16.2.2011	3 227,91	3 227,91	1 291,00
Pennalan VPK ry	Pienkalusto	16.2.2011	5 158,13	5 158,13	2 063,00
Perttulan VPK ry	Palovarusteet ja -kalusto	16.2.2011	13 940,33	13 940,33	5 576,00
Pitkäjärven VPK ry	Palovarusteet ja -kalusto	16.2.2011	14 301,24	14 301,24	5 720,00
Pomarkun VPK ry	Palovarusteet	16.2.2011	7 285,53	7 285,53	2 914,00
Pornaisten VPK ry	Palovarusteet ja -kalusto	16.2.2011	7 966,54	7 966,54	3 186,00
Rauman VPK ry	Palokalusto ja -varusteet	16.2.2011	2 167,26	2 167,26	866,00

Reposaaren VPK ry	Palovarusteet ja -kalusto	16.2.2011	6 419,72	5 347,72	2 139,00
Simon VPK ry	Palokalusto ja -varusteet	16.2.2011	6 320,97	6 320,97	2 528,00
Skatila FBK rf	Maastoajoneuvo ja perävaunu varusteineen	16.2.2011	10 200,00	10 200,00	4 080,00
Sälinkään VPK ry	Palovarusteet ja -kalusto	16.2.2011	3 927,93	3 638,88	1 455,00
Tammisalons VPK ry	Palokalusto ja -varusteet	16.2.2011	9 530,20	9 242,20	3 696,00
Uvilan VPK ry	Palovarusteet	16.2.2011	9 061,53	9 061,53	3 624,00
Uudenkoiviston VPK ry	Palokalusto ja -varusteet	16.2.2011	8 296,13	8 296,13	3 318,00
Vaasan VPK ry	Varusteet ja kalusto	16.2.2011	8 368,45	3 800,60	1 520,00
Västra Saltviks FBK rf	Nuoriso-osaston suojavarusteet	16.2.2011	2 135,19	2 135,19	854,00
Isnäs FBK rf	Palokalusto ja -varusteet	22.3.2011	3 141,51	4 141,51	1 256,00
Kaarinan VPK ry	Palovarusteet ja -kalusto	22.3.2011	11 840,08	9 021,94	3 608,00
Kokemäen VPK ry	Palovarusteet ja -kalusto	22.3.2011	7 553,70	7 553,70	3 021,00
Kuusankosken VPK ry	Palovarusteet	22.3.2011	2 895,16	2 895,16	1 158,00
Risten VPK ry	Palokalusto ja -varusteet	22.3.2011	5 639,17	5 639,17	2 255,00
Rovaniemen VPK ry	Nuoriso-osaston suojavarusteet	22.3.2011	2 464,00	2 464,00	985,00
Villähteen VPK ry	Palovarusteet ja -kalusto	22.3.2011	6 460,20	4 216,93	1 686,00
Kellokosken VPK ry	Palovarusteet	11.5.2011	5 072,76	5 072,76	2 029,00
Korkeakosken VPK ry	Lämpökamera tarvikkeineen	11.5.2011	9 545,60	9 545,60	3 818,00
Köyliön VPK ry	Palovarusteet ja kalusto	11.5.2011	9 135,20	8 171,34	3 268,00
Länsi-Vesilahden VPK ry	Perämoottori pelastusveneeseen	11.5.2011	7 700,00	7 700,00	3 080,00
Merikarvian VPK ry	Palovarusteet	11.5.2011	19 700,68	19 700,68	7 880,00
Noormarkun VPK ry	Varusteet ja kalusto	11.5.2011	4 473,80	4 473,80	1 789,00
Pihlavan VPK ry	Palovarusteet ja kalusto	11.5.2011	16 709,11	16 423,01	6 569,00
Pirkkalan VPK ry	Palovarusteet ja -kalusto	11.5.2011	10 028,09	9 115,84	3 646,00
Ranuan VPK ry	Palovarusteet	11.5.2011	6 845,74	1 897,25	758,00
Smedsby-Böle FBK rf	Kalusto ja varusteet	11.5.2011	11 699,01	11 699,01	4 679,00
Säkylän VPK ry	Palovarusteet	11.5.2011	4 832,96	4 832,96	1 933,00
Wessö FBK rf	Kalusto ja varusteet	11.5.2011	5 902,43	4 927,22	1 970,00
Vierumäen VPK ry	Miehistönkuljetusauto (käytetty)	11.5.2011	10 000,00	10 000,00	4 000,00
Vuosaaren VPK ry	Palovarusteet ja -kalusto	11.5.2011	8 112,51	8 112,51	3 245,00
Armilan ja Kourulanmäen VPK ry	Palojalkineet	30.8.2011	2 665,36	2 665,36	1 066,00
Bosund FBK rf	Palo- ja pelastuskalusto	30.8.2011	5 915,07	5 915,07	2 366,00
Hamarin VPK ry	Kypäräkuulokesarjat	30.8.2011	2 308,23	2 308,23	923,00
Harjavallan VPK ry	Palovarusteet ja erikoiskalusto	30.8.2011	15 470,67	15 470,67	6 188,00
Idänpään ja ympäristön VPK ry	Suojavarusteet ja kalusto	30.8.2011	7 033,68	7 033,68	2 813,00
Jackarby-Renum FBK rf	Palokalusto	30.8.2011	2 616,89	2 616,89	1 046,00
Jakobstads FBK rf	Kalusto ja varusteet	30.8.2011	8 474,76	8 474,76	3 389,00
Jämsänkosken VPK ry	Nuoriso-osaston suojavarusteet	30.8.2011	3 560,85	3 560,85	1 424,00
Järvelän VPK ry	Nuoriso-osaston suojavarusteet	30.8.2011	744,57	744,57	297,00
Kauhajärven VPK ry	Palovarusteet ja kalusto	30.8.2011	3 336,51	3 268,01	1 307,00
Kiukaisten VPK ry	Suojavarusteet ja kalusto	30.8.2011	4 864,46	4 864,46	1 945,00
Kuivasensaaren VPK ry	Moottorisaha varusteineen	30.8.2011	614,00	614,00	245,00
Lahden VPK ry	Suojavarusteet ja kalusto	30.8.2011	8 482,23	6 034,53	2 413,00
Lempäälän VPK ry	Palovarusteet ja kalusto	30.8.2011	7 482,51	7 192,23	2 876,00
Leppävaaran VPK ry	Sammutusvarusteet ja	30.8.2011	19 888,44	18 823,61	7 529,00

	pienkalusto				
Liedon VPK ry	Palovarusteet ja kalusto	30.8.2011	2 716,30	2 716,30	1 086,00
Mouhijärven VPK ry	Palovarusteet	30.8.2011	2 824,25	2 824,25	1 129,00
Porin VPK ry	Palovarusteet ja kalusto	30.8.2011	22 868,00	20 681,00	8 272,00
Rovaniemen VPK ry	Väliasut	30.8.2011	1 563,63	1 563,63	625,00
Skatila FBK rf	Pelastuskalusto	30.8.2011	3 889,75	3 889,75	1 555,00
Vanhankylän seudun VPK ry	Palovarusteet ja kalusto	30.8.2011	11 821,62	11 821,62	4 728,00
Vanda FBK rf	Palovarusteet ja pienkalusto	30.8.2011	13 076,01	13 076,01	5 230,00
Vesilahden VPK ry	Palovarusteet ja tarvikkeet	30.8.2011	3 764,31	3 764,31	1 505,00
Västänfjärds FBK rf	Tutka pelastusveneeseen	30.8.2011	6 653,00	6 653,00	2 661,00
Rautjärven VPK ry	Linja-auto ja auton varusteet	20.10.2011	11 321,00	10 000,00	4 000,00
Kärböle FBK rf	Varusteet ja kalusto	20.10.2011	10 791,05	8 190,20	1 916,00
Oulaisten VPK ry	Nuoriso-osaston sammutusasut	20.10.2011	2 955,46	2 927,40	1 182,00
Isnäs FBK rf	Palovarusteet ja -kalusto	20.10.2011	5 913,02	5 913,02	2 365,00
Ivalon VPK ry	Väliasut	20.10.2011	1 453,83	1 453,83	581,00
Nurmijärven Keskus VPK ry	Sammutusauton kunnostus ja varustaminen sammutus- ja raivauskalustolla sekä nuoriso-osastolle suojarusteet	20.10.2011	15 284,19	15 284,19	6 113,00
Sottungsby FBK rf	Kalusto ja varusteet	20.10.2011	3 752,31	3 463,81	1 385,00
Säkylän VPK ry	Palovarusteet	20.10.2011	7 981,86	7 346,07	2 938,00
Kiukaisten VPK ry	Henkilökohtaiset suojarusteet	20.10.2011	7 611,24	7 611,24	3 044,00
Mäntsälän VPK ry	Kalusto ja varusteet	20.10.2011	7 465,48	7 465,48	2 986,00
Tirilän VPK ry	Kalusto ja varusteet	20.10.2011	9 844,36	9 844,36	3 937,00
Kotkan VPK ry	Palovarusteet	24.11.2011	487,38	487,38	194,00
Korsholms Norra FBK rf	Palovarusteet	24.11.2011	2 041,05	1 899,05	759,00
Rautpohjan VPK ry	Palovarusteet ja -kalusto	24.11.2011	9 976,00	9 733,00	3 893,00
Vaaralan VPK ry	Kalusto ja varusteet	24.11.2011	6 573,13	6 573,13	2 629,00
Hyvinkään konepajan TPK ry	Palovarusteet ja kalusto	24.11.2011	12 202,94	10 193,11	4 077,00
Imatran VPK ry	Palovarusteet ja kalusto	24.11.2011	3 512,57	3 512,57	1 405,00
Kellokosken VPK ry	Palovarusteet ja kalusto	24.11.2011	2 979,57	2 979,57	1 191,00
Humppilan VPK ry	PEKE-ajoneuvotietokone ja varusteet	24.11.2011	4 926,15	4 926,15	1 970,00
Borgå FBK rf	Varusteet ja kalusto	24.11.2011	4 819,32	3 829,32	1 531,00
Linnavuoren Tehtaan palokunta ry	Palokuntanuorten harjoitusasut	24.11.2011	1 077,00	538,50	215,00
Keski-Hollolan VPK ry	Palovarusteet ja kalusto	24.11.2011	8 324,80	8 324,80	3 329,00
Järvenpään VPP ry	Palovarusteet ja kalusto	24.11.2011	7 214,10	7 214,10	2 885,00
Savion VPK ry	Palovarusteet ja kalusto	24.11.2011	12 362,80	12 362,80	4 945,00
Nurmijärven Keskus VPK ry	Palovarusteet ja kalusto	24.11.2011	9 857,59	9 048,85	3 619,00
Valkealan-Jokelan VPK ry	Lämpökamera	24.11.2011	7 195,50	7 195,50	2 878,00
Vesilahden VPK ry	Pienkalusto	24.11.2011	19 392,80	19 392,80	7 757,00
Keuruun kaupungin VPK ry	Nuoriso-osastolle suojarusteet	24.11.2011	2 569,63	2 569,69	1 027,00
Kiukaisten VPK ry	Henkilökohtaiset suojarusteet	24.11.2011	8 437,80	8 437,80	3 375,00
Huhtamon VPK ry	Palovarusteet ja kalusto	24.11.2011	3 593,10	3 593,10	1 437,00
Totalt			788 418,11	736 762,56	292 906,00

2. Brandskyddsfondens intäkts- och kostnadskalkyl

	01.01.2011 - 31.12.2011		01.01.2010 - 31.12.2010	
INTÄKTER AV VERKSAMHET				
KONTSADER FÖR VERKSAMHETE				
Material, förnödenheter och varor				
Inköp under räkenskapsperioden	-1129,03		-2618,10	
Personalkostnader	-24 080,13		-25 351,94	
Hyror	0,00		-110,00	
Köpta tjänster	-217 289,36		-220 433,22	
Övriga kostnader	-8 456,00	-250 954,52	-6 000,33	-254 513,59
ÅTERSTOD I		-250 954,52		-254 513,59
FINANSIELLA INTÄKTER OCH KOSTNADER				
Finansiella intäkter	50,98		298,68	
Finansiella kostnader	0,00	50,98	0,00	298,68
EXTRAORDINÄRA INTÄKTER OCH KOSTANER				
ÅTERSTOD II		-250 903,54		-254 214,91
ÖVERFÖRINGSEKONOMINS INTÄKTER OCH KOSTNADER				
Intäkter				
Kostnader			-3 648	
För kommuner	-3 929 276,00		359,00	
För näringslivet	-82 278,00		-12 200,00	
För icke-vinstsyftande samfund	-5 796 547,85		-5 512	
För hushållen	-10 633,00		181,00	
Återbär. på överföringsekonomikostnader	1 682,00	-9 817 052,85	4 997,00	-9 156 350,00
ÅTERSTOD III		-10 067 956,39		-9 410 564,91
INTÄKTER AV SKATTER OCH OBLIKATORISKA BETALNINGAR				
Skatter och avgifter av skattenatur	9 206 322,83		8 968 410,50	
Betalda mervärdesskatter	-6 054,89	9 200 267,94	-5 694,59	8 962 715,91
RÄKENSKAPSPERIODENS INTÄKTS-/KOSTNADSÅTERSTO		-867 688,45		-447 849,00

3. Fondens balansräkning

	31.12.2011		31.12.2010	
AKTIVA				
NATIONALFÖRMÖGENHET				
ANLÄGGNINGSTILLGÅNGAR OCH ÖVRIGA				
LÅNGFRISTIGA PLACERINGAR				
IMMATERIELLA TILLGÅNGAR				
MATERIELLA TILLGÅNGAR				
VÄRDEPAPPER INGÅENDE I				
ANLÄGGNINGSTILLGÅNGARNA OCH ÖVRIGA				
LÅNGFRISTIGA PLACERINGAR				
ANLÄGGNINGSTILLGÅNGAR OCH ÖVRIGA				
LÅNGFRISTIGA PLACERINGAR TOTALT				
VÄRDERINGSPOSTER				
OMSÄTTNINGS- OCH				
FINANSIERINGSTILLGÅNGAR				
OMSÄTTNINGSTILLGÅNGAR				
LÅNGFRISTIGA FORDRINGAR				
KORTFRISTIGA FORDRINGAR				
Aktiva resultatregleringar	3 457,00	3 457,00		
VÄRDEPAPPER INGÅENDE I				
FINANSIERINGSTILLGÅNGARNA OCH ÖVRIGA				
KORTFRISTIGA PLACERINGAR				
KASSA, BANKTILLGODOHAV. OCH ANDRA				
FINANSIERINGSMEDEL			16 392	
Kontofordran på staten	15 094 075,64	15 094 075,64	559,06	16 392 559,06
OMSÄTTNINGS- OCH				
FINANSIERINGSTILLGÅNGAR SAMMANLAGT		15 097 532,64		16 392 559,06
AKTIVA SAMMANLAGT		<u>15 097 532,64</u>		<u>16 392 559,06</u>
	31.12.2011		31.12.2010	
PASSIVA				
EGET KAPITAL				
Fondens kapital	6 575 274,74		6 575	274,74
Förändringar i kapitalet från tidigare				
räkenskapsperioder	-412 366,55		35 482,45	
Budgetöverföringar	0,00		0,00	
Räkenskapsperiodens intäkts/kostnadsåterstod	-867 688,45	5 295 219,74	-447 849,00	6 162 908,19
AVSÄTTNINGAR				
VÄRDERINGSPOSTER				
FRÄMMANDE KAPITAL				
LÅNGFRISTIGT				
KORTFRISTIGT				
Leverantörsskulder	346 439,99		1 269	428,51
Poster som skall redovisas vidare	1 682,91		2 021,36	
Resultatregleringar	9 454 190,00	9 802 312,90	8 958	201,00
FRÄMMANDE KAPITAL SAMMANLAGT		9 802 312,90		10 229 650,87
PASSIVA SAMMANLAGT		<u>15 097 532,64</u>		<u>16 392 559,06</u>

4. Brandskyddsfondens finansieringanalys 2011

	1.1.-31.12.2011	1.1.-31.12.2010	1.1.-31.12.2009
EGEN VERKSAMHET			
Brandskyddsavgifter	9 206 322,83	8 968 410,50	8 845 394,28
Försäljning av tjänster, hyror, bruksersättningar och övriga intäkter från verksamheten	0,00	0,00	0,00
Korkotulot ja voiton tuloutukset	50,98	298,68	1 789,93
Utgifter för köp av varor och tjänster	-218 418,39	-223 051,32	-210 194,83
Personalkostnader	-24 080,13	-25 351,94	-24 745,90
Övriga utgifter	-14 510,89	-11 804,92	-14 431,88
KASSAFLÖDE FRÅN EGEN VERKSAMHET	8 949 364,40	8 708 501,00	8 597 811,60
ÖVERFÖRINGSEKONOMI			
Överföringsekonomin inkomster	1 682,00	11 393,00	63 843,00
Inkomstöverföringar till kommuner	-3 929 276,00	-3 648 359,00	-3 694 356,00
Inkomstöverföringar till näringslivet	-82 278,00	-12 200,00	-12 644,00
Inkomstöverföringar till hushåll	-10 633,00	4 997,00	-115 000,00
Övriga inkomstöverföringar i hemlandet	-5 796 547,85	-5 512 181,00	-6 053 827,00
KASSAFLÖDE FRÅN ÖVERFÖRINGSEKONOMIN	-9 817 052,85	-9 156 350,00	-9 811 984,00
INVESTOINTIEN RAHAVIRTA	0,00	0,00	0,00
FINANSIERING			
Ändring i eget kapital	0,00	0,00	0,00
Förändring i skuld	-427 337,97	460 438,08	-901 138,39
KASSAFLÖDE FRÅN FINANSIERING	-427 337,97	460 438,08	-901 138,39
= FÖRÄNDRING I LIKVIDA MEDEL	-1 295 026,42	12 589,08	-2 115 310,79
LIKVIDA MEDEL 1.1.	16 392 559,06	16 379 969,98	18 495 280,77
LIKVIDA MEDEL 31.12.	15 097 532,64	16 392 559,06	16 379 969,98

Bilada 1 till fondens bokslut Redovisningsprinciper för bokslutet och jämförbarhet

De värderings- och periodiseringsprinciper som följs vid upprättandet av bokslutet och ändringar i dem

Brandskyddsfondens bokslut har upprättats i enlighet med finansministeriets och statskontorets bestämmelser och anvisningar.

Lönekostnaderna för fondens sekretariat ingår i Inköp av tjänster på abf-konto 43950 Inköp av tjänster från statliga ämbetsverk och inrättningar. Sekretariatets personalkostnaderna jämte bikostnader uppgick under berättelseåret till 172 655,97 euro och år 2010 till 173 434,55 euro.

Jämförbarhet med tidigare år

Bokslutet för 2011 är jämförbart med bokslutet för 2010.

Bilaga 2 till fondens bokslut: Plan för användning av fondens medel

- siffrorna i euro	2011		2010		2009	
	Plan	Utfall	Plan	Utfall	Plan	Utfall
1. Allmänna understöd till räddningsbranschens organisationer	2 600 000	2 607 600	2 600 000	2 600 391	2 600 000	2 642 571
2. Specialunderstöd till byggprojekt	3 000 000	3 193 700	2 700 000	3 220 626	2 400 000	3 825 202
3. Specialunderstöd till materielanskaffning	1 000 000	1 218 160	1 250 000	740 368	1 000 000	979 186
4. Andra specialunderstöd	2 650 000	2 922 390	2 850 000	2 781 856	2 800 000	3 118 179
4.1. Läromedel	n/a	145 411	n/a	155 950	n/a	383 175
4.2. Databehandling	n/a	336 980	n/a	0	n/a	0
4.3. Forskning och utveckling	n/a	1 267 556	n/a	1 397 109	n/a	1 685 715
4.4. Upplysning och rådgivning	n/a	477 450	n/a	1 019 990	n/a	630 000
4.5. Andra projekt	n/a	693 993	n/a	165 824	n/a	328 289
4.6. Standardisering	n/a	0	n/a	0	n/a	0
4.7. Stipendier	n/a	1 000	n/a	42 983	n/a	91 000
5. Avtalsbrandkårers anskaffning av småmateriel	250 000	292 906	225 000	251 319	200 000	215 512
6. PEKE-arbetsstationer	sis. kohtaan 3.	218 155	sis. kohtaan 3.	253 444	700 000	228 500
7. Administrationskostnader	260 000	250 955	256 000	254 514	250 000	243 640
Totalt	9 760 000	10 703 866	9 876 000	10 102 518	9 950 000	11 252 790

Bilaga 3 till fondens bokslut Specifikation av personalkostnader

	2011	2010
Personalkostnader	19 879,00	20 687,00
Löner och arvoden	19 879,00	20 687,00
Lönebikostnader	4 201,13	4 664,94
Pensionskostnader	3 701,50	4 106,37
Övriga lönebikostnader	499,63	558,57
Sammanlagt	24 080,13	25 351,94
Ledningens löner och arvoden	0,00	0,00
varav resultatbaserade delar	0,00	0,00
Naturaförmåner	0,00	0,00
Ledningen	0,00	0,00
Övrig personal	0,00	0,00
Semesterlöneskuld	0,00	0,00

Bilaga 6 till Brandskyddsfondens bokslut Finansiella intäkter och kostnader

Finansiella intäkter			Ändringen
	2011	2010	2011-2010
Räntor på fordringar i euro	50,98	298,68	-247,70
Räntor på fordringar i valuta	0,00	0,00	0,00
Emissions-, kapital- och kursdifferenser för fordringar	0,00	0,00	0,00
Utdelning	0,00	0,00	0,00
Övriga finansieringsintäkter	0,00	0,00	0,00
Finansiella intäkter sammanlagt		298,68	-247,70
Finansiella kostnader			Ändringen
	2011	2010	2011-2010
Räntor på skulder i euro	0,00	0,00	0,00
Räntor på skulder i valuta	0,00	0,00	0,00
Emissions-, kapital- och kursdifferenser för skulder	0,00	0,00	0,00
SWAP-avgifter för skulder	0,00	0,00	0,00
Avskrivningar på konton för placeringar och lånefordringar	0,00	0,00	0,00
Övriga finansieringskostnader	0,00	0,00	0,00
Finansiella kostnader sammanlagt		0,00	0,00
Netto	0,00	298,68	-247,70

Bilagor 4, 5 och 7-14 till Brandskyddsfondens bokslut för 2011

Bilaga 4	Grunderna för avskrivningar enligt plan och ändringarna i dem Avskrivningar av anläggningstillgångar samt andra utgifter med	Inget att anmäla
Bilaga 5	lång verkningstid	Inget att anmäla
Bilaga 7	Lån som beviljats ur fonden	Inget att anmäla
Bilaga 8	Värdepapper och investeringar i form av eget kapital	Inget att anmäla
Bilaga 9	Finansiella poster i balansräkningen och skulder Statliga borgensförbindelser, statsgarantier och andra	Inget nytt att anmäla
Bilaga 10	ansvarsförbindelser	Inget att anmäla
Bilaga 11	Fonderade medel i balansräkningen	Inget att anmäla
Bilaga 12	Fonderade medel som inte ingår i balansräkningen	Inget att anmäla
Bilaga 13	Förändringar i skulden	Inget att anmäla
Bilaga 14	Maturitetsfördelning och duration när det gäller skulden	Inget att anmäla

6 Underskrifter

Bokslutet har godkänts i Helsingfors den 14 mars 2011.

Brandskyddsfondens styrelse

Kari Hannus, ordförande

Mika Kättö, vice ordförande

Markku Haiko, medlem

Jari Hyvärinen, medlem

Elsi Katainen, medlem

Petri Mero, medlem

Jari Larikka, suppleant

Simo Tarvainen, suppleant

Statens revisionsverk har reviderat detta bokslut som är uppgjort enligt god bokföringssed. Över utförd revision har i dag avgivits berättelse.

Helsingfors den _____ 2011.

Ledande revisor

Jarmo Leinonen