



PSR
BRANDSKYDDSFONDEN

Brandskyddsfondens
bokslut 2017

Innehåll

1. Brandskyddsfondens verksamhetsberättelse 2017.....	4
1.1 Ledningens översikt.....	5
1.2 Effektivitet.....	6
1.3 Verksamhetens effektivitet, produktivitet och kvalitetsledning.....	21
1.3.1 Verksamhetens volym	21
1.3.2 Verksamhetens produktivitet och lönsamhet	24
1.3.3 Kvalitetsledning	24
1.4 Personal, hantering och utveckling av intellektuella resurser	26
1.5 Bokslutsanalys.....	30
1.5.1 Finansieringens struktur	30
1.5.2 Budgetutfall.....	30
1.5.3 Intäkts- och kostnadskalkyl.....	32
1.5.4 Balansräkning	34
1.5.5 Finansieringsanalys	35
1.6 Utlåtande om utvärdering och bekräftelse gällande den interna kontrollen.....	35
1.6.1 Granskningar och centrala observationer relaterade till Brandskyddsfonden	39
1.6.2 Fondens granskningsbesök hos understödda objekt.....	40
1.6.3 Uppgifter om fel och missbruk	40
1.6.4 Uppgifter om återkrav	41
1.7 Styrelsens förslag till behandling av resultatet.....	49
Bilaga till verksamhetsberättelsen: Understöd som fonden beviljat 2017	49
2. Brandskyddsfondens intäkts- och kostnadskalkyl.....	58
3. Brandskyddsfondens balansräkning.....	59
4. Brandskyddsfondens finansieringsanalys 2017	60
5. Bokslutsnoter	61
6. Underskrifter	64

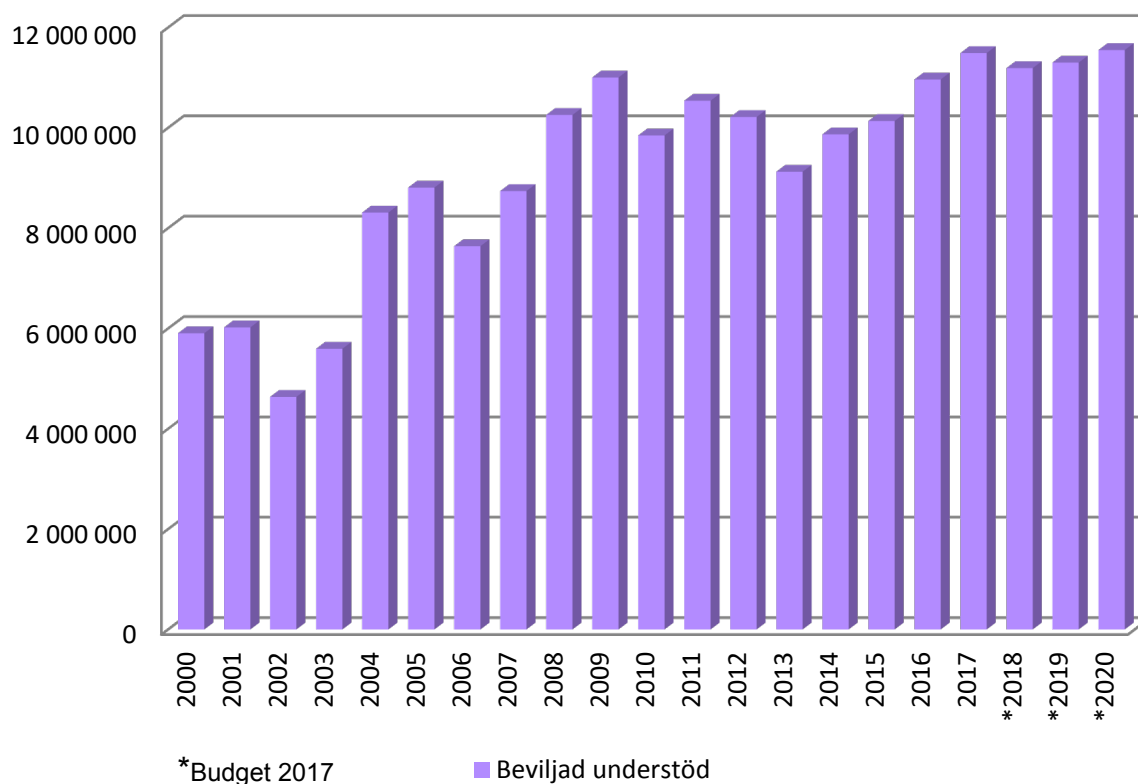
1. Brandskyddsfondens verksamhetsberättelse

Brandskyddsfonden är en fond som står utanför statsbudgeten. Enligt lagen om brandskyddsfonden (306/2003) ska en brandskyddsavgift betalas årligen för brandförsäkrad fast och lös egendom i Finland i syfte att främja förebyggandet av eldsvådor samt räddningsverksamheten. Var och en som bedriver försäkringsrörelse i Finland är skyldig att betala brandskyddsavgift. Brandskyddsfonden förvaltas av inrikesministeriet och står under dess tillsyn.

För att lagens syfte ska nås kan ur brandskyddsfonden inom ramen för fondens medel och den årliga dispositionsplanen beviljas allmänt understöd eller specialunderstöd. På understöd som beviljas tillämpas statsunderstödslagen

(688/2001), och i fråga om dessa understöd är fonden statsbidragsmyndighet enligt statsunderstödslagen. Understöd kan beviljas kommuner och räddningsverk, avtalsbrandkärter samt organisationer i räddningsbranschen och andra motsvarande sammanslutningar. Även andra aktörer kan beviljas specialunderstöd för produktion och anskaffning av läromedel, utveckling av informationsbehandling och anskaffning av apparatur, försöks-, start-, forsknings- och utvecklingsverksamhet, upplysning och rådgivning samt för standardisering. Projektfinansiering kan även beviljas statliga ämbetsverk och inrättningar. Fonden kan dessutom bevilja stipendier för en sökandes personliga bruk eller för projekt.

Diagram 1. Beviljade understöd 2000–2020



1.1 Ledningens översikt

Brandskyddsfonden arbetar aktivt och öppet för främjande av brandförebyggande arbete och räddningsverksamhet. Fondens understödsstrategi och verksamhet styrs av räddningsbranschens gemensamma mål och riktlinjer, räddningsväsendets strategi och räddningsväsendets forskningsriktlinjer. Med fondens understöd främjas forskningen inom branschen, utvecklingen av kompetensen hos räddningsväsendets personal, larmberedskapen och avtalsbrandkårverksamhetens kontinuitet. Fonden främjar den grundläggande uppgiften inom brandsäkerheten men tar samtidigt hänsyn till de strukturella förändringarna i samhället och omriktar sina understöd vid behov. Med understöden stöds främjandet av räddningsverksamheten och brandförebyggandet på olika håll i Finland, såväl i städerna som i glesbygden.

År 2017 låg fokus i fondens verksamhet på att göra kommunikationen mångsidigare, utveckla understödsprocesserna och effektivisera den interna kontrollen. Brandskyddsfonden avslutade ett omfattande projekt för intern kontroll av byggnadsunderstöden där användningen av alla byggnadsobjekt som beviljats understöd 1988–2013 granskades. Brandskyddsfonden fortsatte utveckla den interna kontrollen och riskhanteringen genom att identifiera och kategorisera strategiska, operativa, ekonomiska och informationsrelaterade risker. Läget för den interna kontrollen och riskhanteringen i fonden är bra på olika delområden. Fondens verksamhet, i synnerhet riskhanteringsrutinerna, vidareutvecklas på basis av bedömningen.

Under berättelseåret pågick det riksomfattande projektet för att reformera räddningsväsendet. Fondens styrelse kommer att bedöma vilka följder reformen av räddningsväsendet och lagstiftningen om räddningsväsendet har på understödsförfarandena. Under berättelseåret gav brandskyddsfonden ett utlåtande om utkastet till den nya lagen om brandskydds-

fonden. Fonden ansåg det viktigt att fondstyrelsen även i framtiden är självständig och resultatansvarig. Enligt brandskyddsfonden bör fonden även i fortsättningen självständigt besluta om understöd och annan finansiering som fonden beviljar.

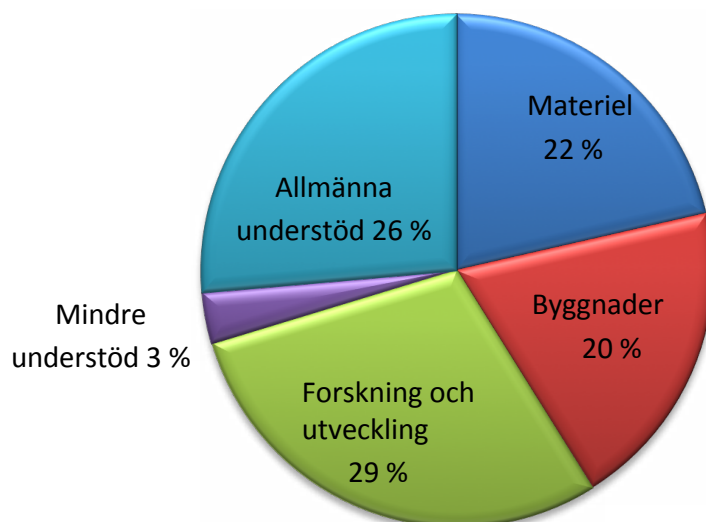
Under verksamhetsåret sammanträdde styrelsen sex gånger och fattade sammanlagt ett rekordantal beslut, 432 stycken (2016: 379 beslut), av vilka 292 gällde understöd (2016: 276). Sammanlagt ansöktes hos fonden om 20,86 miljoner euro (2016: 22,51 miljoner euro) och beviljades 11,49 miljoner euro (2016: 10,96 miljoner euro). Det betyder att cirka 55,1 procent av understödsansökningarna bifölls (2016: 48,7 %). Flest understöd beviljades för forsknings- och utvecklingsprojekt (29 %) och minst beviljades mindre understöd (3 %).

Styrelsen anser att fondens ekonomiska ställning är stabil och god. Fonden följer det ekonomiska läget i samhället och försäkringsverksamhetens utveckling då den prognostiserar utvecklingen för influtna brandskyddsavgifter.

Tabell 1. Beviljade understöd per understödstyp 2017

BEVILJADE UNDERSTÖD 2017	Mn €	Procent
Materiel	2,46	22 %
Byggnader	2,26	20 %
Forsknings- och utvecklingsprojekt	3,37	29 %
Mindre understöd	0,37	3 %
Allmänna understöd	3,03	26 %
Totalt	11,49 €	100 %

Diagram 2. Beviljade understöd 2017



1.2 Effektivitet

Brandskyddsfondens mål är att uppnå den största möjliga effekten med varje beviljad euro i understöd. De centrala understödsobjekten är forsknings- och utvecklingsverksamhet i räddningsbranschen, allmänna understöd till organisationer i räddningsbranschen och organisationernas upplysnings- och utbildningsverksamhet samt brandstations- och materielprojekt genomförda av räddningsområden, kommuner och avtalsbrandkårer. Fonden är en viktig finansär när det gäller olika utvecklingsprojekt inom räddningsväsendet samt när det gäller brandstationsprojekt och materielupphandlingar knutna till räddningsverksamhet.

Under berättelseåret uppgick det totala beviljade understödet till 11 489 763 euro, varav cirka 4,5 miljoner euro beviljades kommuner, cirka 4,16 miljoner euro organisationer i

räddningsbranschen, cirka 1,46 miljoner euro avtalsbrandkårer och cirka 1,37 miljoner euro andra aktörer. I tabell 2 specificeras hur understödet fördelade sig mellan olika understödstyper.

Fondstyrelsens understödsbeslut 2017 presenteras per projekt i bilaga 1 till verksamhetsberättelsen (Understöd som fonden beviljat 2017). De olika typerna av understöd som fonden beviljat – specialunderstöd för byggnadsprojekt, specialunderstöd för materielprojekt, mindre understöd för avtalsbrandkårer, allmänt understöd för organisationer i räddningsbranschen, specialunderstöd för forsknings- och utvecklingsprojekt samt Innovationspriset – presenteras i korthet på s. 6–24.

Tabell 2. Fördelning av understöd enligt mottagargrupp och typ av understöd

Understöd	Kommuner	Organisationer i räddningsbranschen	Avtalsbrandkårer	Övriga*
Materiel	2 112 164		348 693	
Byggnader	1 521 390		739 916	
Forsknings- och utvecklingsprojekt	867 637	1 132 334		1 369 620
Mindre understöd			368 009	
Allmänna understöd		3 030 000		
Totalt	4 501 191	4 162 334	1 456 618	1 369 620

*Övriga: Specialunderstöd för statliga bolag och statligt finansierade organisationer beviljades för bl.a. sex projekt vid Räddningsinstitutet (inklusive ett projekt vid Krishanteringscentret) till sammanlagt 0,5 miljoner euro, två projekt vid universitet till sammanlagt 0,19 miljoner euro och inrikesministeriets räddningsavdelning till 0,63 miljoner euro. Punkten Övriga inkluderar även universitetsprojekt och ett stipendium.

Specialunderstöd för byggnadsprojekt

Ansökningarna om byggnads- och materielunderstöd uppdelades i separata förfaranden 2015. Den nya praxisen anses tjäna både beslutsprocessen och de sökande. När det gäller byggnadsprojekt kommer fonden i fortsättningen att noggrannare pröva de omedelbara och långsiktiga fördelarna samt i vilken mån renoveringen bidrar till en längre drifttid för byggnaden. Projektunderstöd för nybyggnad beviljades 2017 endast för projekt som inte startats. Vid inriktningen av understöden beaktas tryggheten av räddningsväsendets tjänster samt tillgången till personal och personalens arbetsförmåga i hela landet. Även de eventuella konsekvenserna av reformen av räddningsväsendet och lagstiftningen för understödet för byggnadsprojekt kommer att utredas.

År 2017 mottog fonden 21 nya ansökningar. Sammanlagt 17 av de 21 behandlade projekten beviljades understöd, vilket

motsvarar 80,9 procent av ansökningarna (2016: 70 %). Den regionala fördelningen av beviljade byggnadsunderstöd beskrivs i tabell 3. Av de beviljade byggnadsunderstöden hänförde sig 8 till nybyggnad, 7 till totalrenovering eller utbyggnad av brandstationer och 2 till byggande av övningsområden. De beviljade byggnadsunderstöden fördelade sig mellan kommuner (12) och avtalsbrandkårer (5), men en del av kommunernas brandstationsprojekt byggs för avtalsbrandkårer.

Det sammanlagda beloppet av understödet för byggnadsprojekt under berättelseåret var 2 261 305 euro (2016: 2 272 732 euro). Det genomsnittliga beloppet av understöd till kommuner var 126 183 euro (2016: 159 575 euro, 2015: 173 000 euro). Det genomsnittliga beloppet av understöd till avtalsbrandkårer var 147 983 euro (2016: 169 245 euro).

Tabell 3. Regional fördelning av beviljade understöd för byggnadsprojekt 2015–2017

Regionförvaltningsverket	2017 Beviljat understöd/antal ansökningar	2016 Beviljat understöd/antal ansökningar	2015 Beviljat understöd/antal ansökningar
Södra Finland	4 / 5	6 / 7	5 / 11
Sydvästra Finland	3 / 4	3 / 5	2 / 2
Västra och Inre Finland	1 / 2	2 / 4	2 / 3
Östra Finland	4 / 5	2 / 2	1 / 2
Norra Finland	4 / 4	1 / 1	4 / 4
Lappland	0 / 0	0 / 0	0 / 0
Åland	1 / 1	0 / 1	0 / 0
Totalt	17 / 21	14 / 20	14 / 22

År 2017 var det maximala understödet för byggnadsprojekt 220 000 euro. Det maximala understödsbeloppet har sänkts sedan 2014. Syftet med detta är att fler sökande ska beviljas understöd.

Sammanlagt 5 projekt beviljades maximalt understöd: Vanda stad, Kides stad, Kangasalan VPK ry, Reso stad och Sievi kommun. Specialunderstöd av olika storlek beviljades Helsingfors stad, räddningsverket i Päijänne-Tavastland, Österby FBK rf, Sonkajärvi kommun, Lieksa stad, Hiirolan VPK ry, Köyliön Län-tinen VPK ry, Rantakulman VPK ry, Kalajoki stad, Hyrynsalmi kommun, Älvdalarnas räddningsverk och Geta kommun.



Bild 1. Räddningsverket i Kajanaland beviljades sammanlagt 39 320 euro i understöd för byggande av ett övningshus i övningsområdet 2015. Övningshuset byggdes 2015–2017 och togs i bruk i september 2017. Brandhuset används av räddningsverket i Kajanaland och militärbrandkåren vid Kajanalands brigad. Det är byggt av sju sjöcontainrar på sex meter och stålkonstruktioner på fast pelargrund. I brandhuset kan man genomföra varma och kalla rökdykningsövningar, olika redskapsklareringsövningar, övningar i arbete på hög höjd och lyft- och nedsänkingsövningar. Bild: Räddningsverket i Kajanaland

Specialunderstöd för materielprojekt

Räddningsverk och avtalsbrandkårer kan beviljas understöd för materielprojekt. Materielprojekten främjar uppdaterandet av räddningsväsendets fordonspark och föråldrade larmanordningar för varning av befolkningen, tryggar räddningsväsendets verksamhetsmöjligheter under föränderliga förhållanden och förbättrar räddningsverkens ledningsberedskap. Understöden för materielprojekt riktas i allmänhet till tung fordonsmateriel med höga anskaffningskostnader.

Fram till utgången av tidsfristen fick fonden **83 ansökningar om understöd**. Totalt beviljades **2 460 857 euro** i understöd. Den regionala fördelningen av beviljade materielunderstöd beskrivs i tabell 4. Jämförelsesiffror anges för 2016 och 2015. Antalet ansökningar om materielunderstöd var litet högre 2017 än året innan.

Tabell 4. Regional fördelning av beviljade materielunderstöd 2015–2017

Region	2017 Beviljat understöd/antal ansökningar	2016 Beviljat understöd/antal ansökningar	2015 Beviljat understöd/antal ansökningar
Södra Finland	19 / 38	16 / 34	14 / 46
Sydvästra Finland	7 / 7	5 / 8	7 / 21
Västra och Inre Finland	12 / 14	10 / 12	8 / 13
Östra Finland	10 / 13	9 / 10	7 / 8
Norra Finland	3 / 3	3 / 4	4 / 9
Lapland	6 / 6	5 / 6	4 / 4
Åland	0 / 2	1 / 6	0 / 3
Totalt	57 / 83	49 / 80	44 / 104

Vid beviljande av understöd beaktar Brandskyddsfonden regionförvaltningsverkens prioriteringsordning för projekten, den regionala anslagskvoten och materielprojekt enligt ansökningsanvisningen. År 2017 införde räddningsverken två separata prioriteringsordningar för ansökningarna från räddningsverken och avtalsbrandkårer i sina regioner. På detta sätt kunde bägge gruppernas ansökningar beaktas bättre.

Sammanlagt 57 materielprojekt beviljades understöd, vilket motsvarar 69 procent av ansökningarna. Motsvarande siffror för 2016 var 49 beviljade understöd (61 %) och för 2015 44 beviljade understöd (42 %).

Räddningsverken lämnade in sammanlagt 66 projektansökningar och 43 projekt (65 %) beviljades understöd. Räddningsverkens totala understödsbelopp 2017 var 1 523 004 euro. Avtalsbrandkårer lämnade in sammanlagt 17 projektansökningar och 14 projekt (82 %) beviljades understöd. Avtalsbrandkårens totala understödsbelopp var 937 853 euro.

Tabell 5. Beviljade materielunderstöd enligt typ av materiel

Typ	Räddnings- verk	FBK	Totalt
Lätt fordon	9	11	20
Tungt fordon	25	2	27
Specialmateriel	2	1	3
Befolkningslarm	5	-	5
Terminal	2	-	2
Container	-	-	-
Totalt	43	14	57



Bild 2. År 2017 beviljade Brandskyddsfonden Helsingfors stads räddningsverk 56 000 euro för anskaffning av en tankbil. Den nya Sisu Polar-tankbilen HE503 finns vid Malmis räddningsstation. Viktiga kriterier för den tunga bilens egenskaper var att den ska vara smidig och lätt att manövrera i stadsmiljö. Utrustningen består av en vattentank på 17 000 liter, en skumväsktank på 1 000 liter, en Esteri-brandpump och en vattenkanon. Brandpumpens maximala effekt är 6 000 liter i minuten. Tanken har fyra utgångar varav tre kan användas direkt som källa för vattnet till brandsprutorna och den fjärde särskilt för att mata vatten till släckningsbilarna. Bild: Reijo Julkunen



Bild 3. År 2017 beviljades sammanlagt 16 000 euro för ett räddningsbilprojekt vid Ylitornton VPK. Räddningsbilen, en Toyota Hilux, tar båtarna till stranden även på besvärliga sjösättningsplatser. Bilen drar en trailer där man sommartid har en fyrhjuling, en släpvagn, en tank och släpor. Vintertid har man en snöskoter och en släde på trailern. Den är placerad vid brandstationen i Övertorneå. Bild: Pauli Salmi.



Bild 4. År 2017 beviljade Brandskyddsfonden Tirilän VPK 19 493 euro för anskaffning och montering av en skärsläckare. Skärsläckaren monterades på tankbilen EK133. Vattenflödet i skärsläckaren Cold Cut Cobra Compact är 37–42 l/min, 180–200 bar. Den har en egen bensinmotor och är kopplad till tankbilens vattentank. Skärsläckaren tränger igenom olika material med hjälp av ett skärmedel (abrasiv) och används bl.a. vid bränder i tillslutna utrymmen, hållrum och andra svårtilgängliga utrymmen. Vattenmängden är liten, vilket minskar risken för följdskador. Tirilän VPK är Södra Karelens räddningsverks avtalsbrandkår och finns i Villmanstrand. Bild: Marko Tervonen/Tirilän VPK

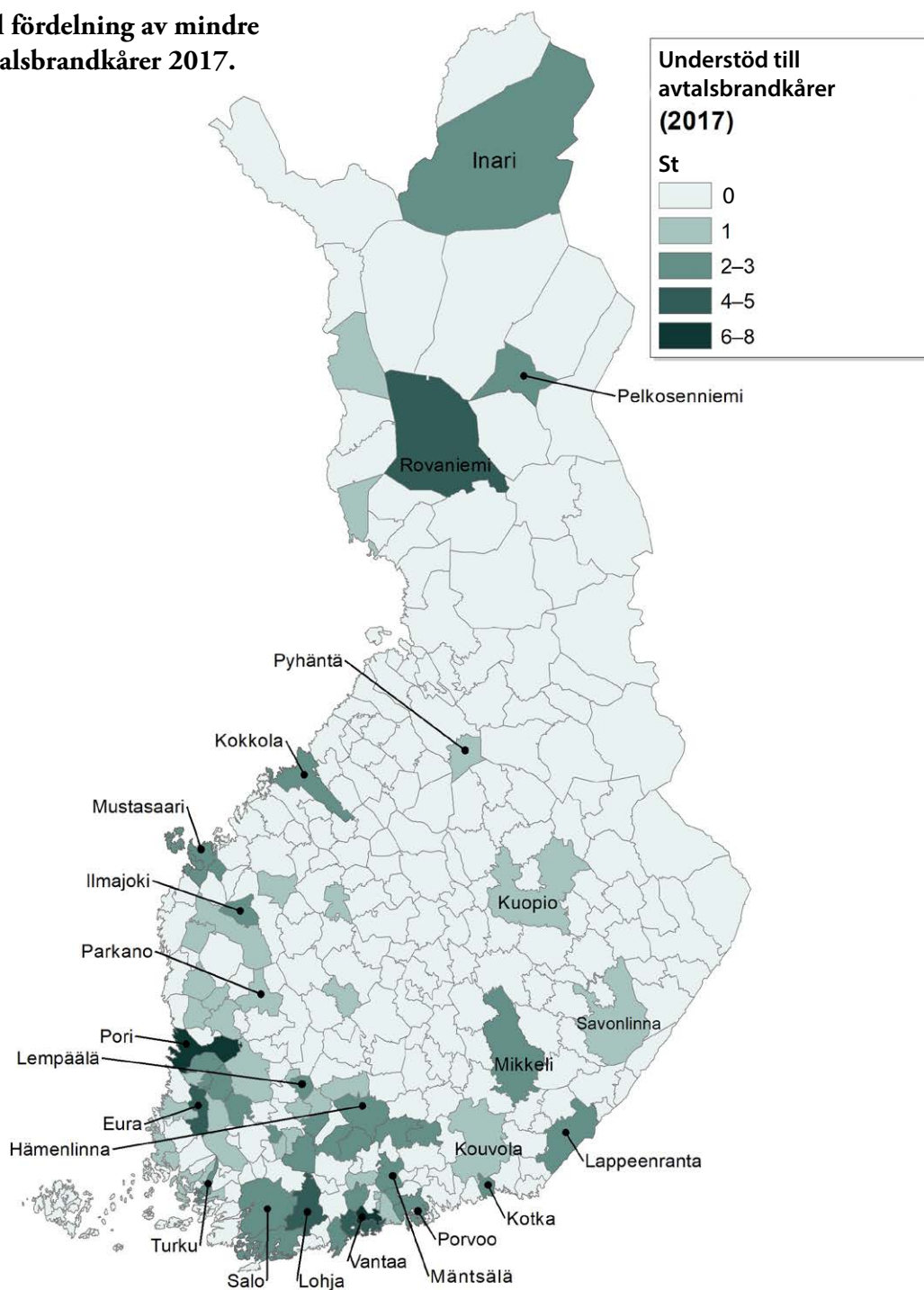
Mindre understöd för avtalsbrandkårer

Mindre understöd för avtalsbrandkårer kan beviljas avtalsbrandkårer med gällande brandkårsavtal. Understöden syftar till att effektivisera larmberedskapen eller arbets säkerheten genom materielanskaffningar. Understöden främjar också avtalsbrandkårsverksamhetens kontinuitet och förutsättningar. Beslut om mindre understöd fattas på varje fondstyrelsemöte. Sammanlagt 144 ansökningar om mindre understöd inlämnades, varav 139 bifölls och 5 fick avslag. Totalt beviljades 368 009 euro i understöd (2016: 401 317 euro).

Det genomsnittliga beviljade understödet var 2 647,5 euro och det minsta beviljade understödet 234 euro. Eftersom man med samma ansökan kan ansöka om understöd för flera anskaffningar eller projekt under 12 500 euro var det största beviljade mindre understödet under berättelseåret totalt 15 700 euro.

Största delen av understödsansökningarna gällde avtalsbrandkårens utrustnings- och materielanskaffningar. Tre av ansökningarna gällde byggnadsprojekt. Två ansökningar gällde anskaffning av begagnade fordon. Under två års tid

Karta 1. Regional fördelning av mindre understöd till avtalsbrandkårer 2017.



har avtalsbrandkårerna kunnat ansöka om understöd för ordnande av evenemang kring utbildning och säkerhetskommunikation och andra evenemang samt mindre materielanskaffningar för barn och unga och gemensam utrustning för ungdomsläger. Tre sådana ansökningar lämnades in till fonden.

Enligt Brandskyddsfondens beslut på ett möte 31.8.2016 kan mindre understöd för avtalsbrandkårer fr.o.m. 2017 även beviljas brandkårer som grundats för halvordinarie brandkårers verksamhet. Understöd kan beviljas om den halvordinarie brandkåren ingår avtal med ett räddningsverk

i enlighet med 25 § i räddningslagen. Understöd beviljas i regel för anskaffning av skyddsutrustning för brandkårer och ungdomsavdelningar. Brandkårer i städerna bör ha ett brandkårsavtal med räddningsverket om ordnande av ungdomsavdelningens verksamhet.

Mindre understöd har beviljats i synnerhet i Nyland, Egentliga Finland, Birkaland, Satakunta och Egentliga Tavastland samt mer allmänt sett i stadsregioner. Brandkårer i städerna får ibland mindre avtalskompensation, och därför är behovet att ansöka om understöd hos Brandskyddsfonden större. Också i Lappland hade beviljats flera mindre understöd.

Allmänna understöd och specialunderstöd för organisationer i räddningsbranschen

Allmänt understöd kan beviljas organisationer i räddningsbranschen och andra motsvarande sammanslutningar för förebyggande av bränder och främjande av räddningsverksamheten. Fonden har understött brandkårsutbildning i syfte att bidra till att upprätthålla och förbättra den lagstadgade utbildningsnivån för frivillig personal och för personal med arbetet som bisyssla. Utbildning för unga och kvinnor ordnas för att trygga och förbättra verksamhetsförutsättningarna för den frivilliga brandkårsverksamheten i vårt land. Via den yrkesinriktade påbyggnads- och kompletteringsutbildningen kan sotare och brandbefäl förbättra sin yrkeskompetens. Allmänna understöd beviljas dessutom som stöd för upplysning och rådgivning riktad till allmänheten. Syftet är att förbättra människors kunskaper och färdigheter om hur man förebygger bränder och hur man bör agera i nödsituationer.

Totalt beviljades 2 875 000 euro i allmänt understöd 2017 (2016: 2 830 000 euro). Allmänt understöd beviljades Räddningsbranschens Centralorganisation i Finland rf tillsammans med nio regionala räddningsförbund och tre regionala enheter, Finlands Brandbefälsförbund rf, Sotningsbranschens Centralförbund rf, Finlands Avtalsbrandkårers Förbund rf och Brandforskningsrådet rf.

Sotningsbranschens Centralförbund

Brandskyddsfonden beviljade Sotningsbranschens Centralförbund (NKL) 193 000 euro i allmänt understöd 2017. Med hjälp av det allmänna understödet från Brandskyddsfonden kunde förbundet informera olika målgrupper om brand- och boendesäkerhet genom utbildning och upplysning.

Verksamhet

Under verksamhetsåret har fokus legat på äldre personers brand- och boendesäkerhet och på att upplysa fastighetsägare om sotningen av fastigheter på det föränderliga nationella verksamhetsfältet.

NKL och Utbildningsstyrelsen fortsatte arbetet med att förnya yrkesutbildningen. Sotningsbranschens examina flyttades under yrkesexamen och specialyrkesexamen i husteknik, som kompetensområden för sotning. Examensstrukturen och reglerna för hur den ska bildas utarbetades. I fortsättningen finns examensgrunderna i elektronisk form i tjänsten eGrunder, som förvaltas av Utbildningsstyrelsen. De reviderade examensgrunderna sänds på remiss i början av 2018 och avses träda i kraft 1.1.2019.

Inga stora förändringar har skett i antalet studerande för yrkesexamen. Fastställandet av nationella riktlinjer för sotningsbranschen har lett till försiktighet bland dem som söker sig till specialyrkesexamen för sotarmästare.

När examenskommittéerna avslutade sin mandatperiod framförde förbundet en egen representant till arbetslivskommittén för husteknik, som startar 2018. Dessutom har förbundet en representant i prognostiseringsgruppen för den byggda miljön som har i uppgift att följa hur yrkesutbildningen och arbetslivets krav möts och reagera på eventuella förändringar med ett utvecklande grepp.

Förbundet fortsatte informera om sotarutbildningen. Målet var att locka fler studerande, göra sotningsarbetet genomskådligt och framhålla det som ett alternativ för personer som planerar sin yrkeskarriär. Informationen i sociala medier ökades aktivt. Broschyrer delades ut till de instanser som ansvarar för ordnandet av läroavtalsutbildning. Dessutom informerades om utbildningen i förbundets egen medlemstidning.

Sotningsbranschens Centralförbund deltog i ordnandet av evenemangen En dag på brandstationen och Nordiska brandvarnardagen som hölls under Brandsäkerhetsveckan. Målet med Brandsäkerhetsveckan var att få var och en att fundera över sin egen beredskap, sin roll och sitt ansvar i brandsäkerhetsfrågor.

Förbundet samarbetade med bl.a. Motiva, Finlands Brandbefälsförbund, Uppvärmningsenergiföreningen, Tavastlands yrkeshögskola och Helsingforsregionens miljötjänster HRM. Samarbetet fokuserade på bl.a. åtgärder för att utveckla brand- och boendesäkerheten i fastigheter, brandsäker och energieffektiv användning av eldstäder, fastigheters försörjningsberedskap i störningssituationer, utveckling av examensgrunderna, sotningens och sotarnas roll i kontrollen över mindre utsläpp, minskning av utsläpp från småskalig vedeldning, korrekt förvaring av ved samt spridning av information via den grundläggande och kompletterande utbildningen.

Satsningarna på sotarnas arbets säkerhet har fortsatt genom utbildning om taksäkerhetsutrustning i utbildningen som förbereder för examen och genom konsumentupplysning.

Det europeiska förbundet för sotarmästare ordnade sina teknikdagar i Finland i augusti 2017. Under dagarna informerades om den tekniska utvecklingen i branschen i Europa. En materialbank med stoff från föreläsningarna lades ut på förbundets webbplats.

Via förbundets medlemstidning som utkommer fyra gånger per år nåddes förutom medlemmarna även de viktiga intressegrupperna. Dessutom har upplysningsarbete bedrivits med hjälp av broschyrer för konsumenterna.

Finlands Brandbefälsförbund rf

Brandskyddsfonden beviljade Finlands Brandbefälsförbund rf (FBBF) 335 000 euro i allmänt understöd 2017. Brandskyddsfondens allmänna understöd och specialunderstöd

och den övriga finansieringen på projektbasis utgör årligen 30–35 procent av förbundets verksamhetsinkomster. Fondens allmänna understöd riktas i sin helhet till förbundets utbildningsverksamhet, expertverksamhet, internationella verksamhet och genomförandet av medlemstjänster. Understödet gör det möjligt att främja kompetensen inom räddningsväsendet och att tillämpa ett experimenterande och innovativt grepp i förbundets verksamhet. Dessutom kan förbundet gratis erbjuda räddningsväsendets representeranter och andra intresserade t.ex. innehåll som anknyter till branschutvecklingen. Tack vare stödet från Brandskyddsfonden har priserna på utbildning hållits rimliga. Expertverksamheten skulle vara betydligt småskaligare utan understöden.

Utbildning

Under verksamhetsåret överskred förbundet betydligt sina planerade kvantitativa mål för utbildningen (tabell 6). Föreläsningar och utbildningar på webben inom ramen för 32 olika evenemang streamades eller laddades ner 6 044 gånger.

Tabell 6. Finlands Brandbefälsförbund rf:s utbildningar och deltagarantal 2017

Jämförelse	Antal evenemang	Deltagare	Utbildningsdagar
Plan 2017	45	2 250	3 900
Utfall 2017	68	3 409	4 443

Utöver de nationella utbildningarna följde förbundet också modellen för regional utbildning som utvidgats avsevärt. Syftet med de regionala utbildningarna var att låta deltagarna sätta sig in i och öva ledningen av den senaste tekniken och taktiken inom räddningsverksamheten samt att öka personalledningskompetensen. Deltagandet via olika webbtjänster ökar kraftigt.

Genom utbildningsverksamheten sörjde förbundet för att personer som utför befäls- och underbefälsuppgifter inom räddningsväsendet erhöll ny, utvidgad och tillämpad kompetens av hög kvalitet som de behöver i sitt arbete. Utbildningsteman omfattade såväl räddningsverksamhet, förebyggande av olyckor, personalledning som arbetarskydd. Förbundet lanserade nya utbildningstjänster bl.a. i byggande på hög höjd.

Förbundet ordnade också tävlingar, den viktigaste av dem brandkårernas FM där 39 lag deltog. FM-tävlingen är en av de äldsta yrkesskicklighetstävlingarna i vårt land och också det största årliga tävlingsevenemanget i branschen.

Säkerhetskommunikation

Brandbefälsförbundet höll aktivt kontakt med räddningsverkens arbetsgrupp för säkerhetskommunikation och ordnade bl.a. lyckade studiedagar i ämnet. Sociala medier utnyttjades fortsättningsvis inom säkerhetskommunikationen. Dessutom ordnade förbundet tillsammans med sina samarbetspartner bl.a. ett informationsmöte för medierna om verksamheten sommartid och skickade ut separata pressmeddelanden om aktuella frågor.



Bild 5. Diskussion om reformen av räddningsväsendet som en del av förvaltningsreformen på brandbefälsdagarna 2017.
Bild: Petri Lindh/FBBF

Expert- och utvecklingsverksamhet

Förbundets sakkunnigorgan sammanträdde regelbundet, och utöver detta hade förbundet en representant i cirka 30 olika expertarbetsgrupper. Förbundets lokaler har aktivt använts av olika expertarbetsgrupper. Expertarbetsgruppernas arbete och rådgivning låg i centrum för sakkunnigverksamheten. Tillsammans med sina samarbetspartner startade förbundet en värdeprocess som syftar till att granska och vid behov uppdatera värderingarna i räddningsbranschen och att producera material till stöd för dem.

Förbundets nationella expertarbetsgrupp för psykosocialt stöd inom räddningsväsendet har gjort ett banbrytande arbete inom sin sektor. Förbundet hade en utsedd medlem i arbetshälsogruppen för reformen av räddningsväsendet. Förbundet har även haft en aktiv roll i att införa god praxis från utlandet till Finland i fråga om fordonsräddning och i att föra finländskt kunnande till de internationella fälten.

I januari 2017 ordnades en träff för förankring av projektet för utbildning i våldsamma och hotfulla situationer på Räddningsinstitutet i Kuopio. Projektet genomfördes 2016 och finansierades med specialunderstöd från Brandskyddsfonden.



Bild 6. Bild från utbildningsmaterialet för våldsamma och hotfulla situationer i räddningsbranschen (L-formation).
Bild: Petri Lindh/FBBF

Internationell verksamhet

Förbundet deltog bl.a. i det fjärde internationella seminariet om säkerhetskommunikation som ordnades på våren och ordnade själv på hösten en nordisk studievecka i Helsingfors och Borgå. Dessutom deltog förbundet i verksamheten vid FEU (Federation of the European Union Fire Officer Associations).

Samarbetsforumet i internationella frågor för finländska aktörer i räddningsbranschen, som inrättades av förbundet, har etablerat sig som en del av utvecklingen av den internationella verksamheten. Medlemmar i forumet är förutom Brandbefälsförbundet också Räddningsbranschens Centralorganisation i Finland, inrikesministeriet och Räddningsinstitutet.

Medlemstjänster och organisationsverksamhet

Förbundets mål att främja gemenskaps känslan i branschen uppfylldes i enlighet med förbundets strategiska riktlinjer och verksamhetsplan. I förbundets evenemang deltog personer från olika brandbefälsgrupper och brandkårsformer på bredare basis än tidigare. Särskilt glädjande var att även den yngre befäls generationen och frivilligpersonalen deltog i brandbefälsdagarna i högre grad än tidigare.

Samarbetet mellan organisationerna i branschen genomfördes enligt etablerade former.

Kommunikation

Kommunikationen om förbundet och branschen genomfördes via medlemstidningen, den månatliga bulletinen och olika elektroniska kanaler. Satsningarna på kommunikation i sociala medier ledde också till ökad interaktion. Via förbundets verksamhet fick deltagarna tillgång till den senaste kunskapen och informationen.

Finlands Avtalsbrandkårens Förbund rf

Brandskyddsfonden beviljade år 2017 Finlands Avtalsbrandkårens Förbund rf (SSPL) allmänt understöd till ett belopp av 110 000 euro. Tack vare Brandskyddsfondens understöd har förbundet kunnat anställa en person på heltid. Målet är att hålla förbundets verksamhet kostnadseffektiv, och understödet riktas till verksamheten och till att tjäna brandkårsföreningarna. Förbundets enkät Avtalsbrandkårsbarometern 2017 visade att förbundsverksamheten upplevs som effektiv med avseende på såväl resultat och kostnader som antal anställda.

Verksamhet och centrala resultat

Förbundet fortsatte utveckla brandkårens operativa och övriga verksamhet i enlighet med strategin Avtalsbrandkårer 2020. Verksamheten beaktade också Räddningsväsendets strategi till 2025.

Under berättelseåret deltog förbundet i projektet för reformen av räddningsväsendet, som leds av inrikesministeriet, och i verksamheten vid tio olika arbets-, styr- och samarbetsgrupper, delegationer och juryer. Förbundet tjänade medlemsorganisationerna i samband med olika utmaningar för brandkårsverksamheten över 300 gånger under årets lopp och lämnade nio utlåtanden om avtalsbrandkårsverksamheten till riksdagen och olika ministerier. Dessutom deltog förbundet i olika seminarier i räddningsbranschen och beredde avtalsbrandkårens insats på aktualitetsdagarna för räddningsbranschens befäl tillsammans med SPPL och Räddningsbranschens Centralorganisation i Finland SPEK.

För informationen använde förbundet meddelanden i pappersform och elektronisk form och förmedlade meddelanden från myndigheter till avtalsbrandkåarna. Dessutom delade förbundet ut flera skrifter och broschyrer som gynnar brandkårsverksamheten till alla avtalsbrandkåare, räddningsverk och samarbetspartner. Avtalsbrandkåarna har också fått medlemsvärvningsbroschyrer som stöd för sin medlemsvärvning.

I oktober åkte representanter för förbundet till Berlin med omgivning för att bekanta sig med det tyska räddningsväsendet.



Bild 7. Finlands Avtalsbrandkårens Förbund utsåg Virojoen VPK till årets avtalsbrandkår 2017. Uppvakningen hölls 26.8.2017 i Virojoki. Bild: Veli-Matti Aaltonen

Brandforskningsrådet rf

Brandskyddsfonden beviljade Brandforskningsrådet rf 17 000 euro i allmänt understöd 2017. Kostnaderna av brandforskningsrådets verksamhet finansieras i sin helhet med medlemsavgifter och fondens understöd.

Verksamhet och verksamhetsutveckling

För rådet var 2017 det 26:e verksamhetsåret som en registrerad förening. Föreningen fortsätter det arbete som påbörjades av utvecklingsorganisationen för brandforskning som grundades 1982. I slutet av 2017 hade rådet sex medlemsorganisationer efter att Teknologiska forskningscentralen VTT lämnat in sin avskedsansökan i december. Som Brandforsk-

ningsrådets medlemsorganisationer fortsatte miljöministeriet, säkerhets- och kemikalieverket Tukes, SPEK, Stiftelsen för Brandskyddets Främjande rf och stålbyggnadsbranschens organisation Teräsrakenneyhdistys ry. Ett ettårigt avtal ingicks om ombudsuppgifterna med Räddningsbranschens Centralorganisation i Finland.

Brandforskningsrådet rf ordnade för tionde gången brandforskningsdagar på Hanaholmens kulturcentrum i Esbo 29–30.8.2017. I evenemanget deltog över 100 experter från olika sektorer inom byggbranschen, räddningsväsendet och forskningen. Specialteman på seminariet var brandsäkerheten hos material och produkter, brandsäkerheten i byggnader och boende och dess mätning och bedömning samt räddningsväsendets utveckling.

Direktionen för Brandforskningsrådet diskuterade utvecklingen av rådet (#Palotutkimusraati 2020) och omarbetade sin strategi. Rådets viktigaste uppgifter är fortfarande att nätverka, sprida information och främja forskning och utveckling. I enlighet med sin vision strävar rådet efter att vara en central informationsförmedlare och en initiativrik aktör som främjar inledandet av forskningsprojekt och hjälper olika parter att nätverka.

Räddningsbranschens Centralorganisation i Finland rf

Brandskyddsfonden beviljade Räddningsbranschens Centralorganisation i Finland (SPEK) 2 220 000 euro i allmänt understöd 2017. Fondens effekter i SPEKs verksamhet syns bl.a. i utvecklandet av kompetensen hos den personal som deltar i räddningsarbetet samt främjandet av brandkårsutbildningen och verksamheten vid frivilliga brandkårer. Tack vare understödet från fonden har SPEK kunnat bidra till effektiviseringen av brandkårens arbete för att förebygga olyckor. Dessutom har SPEK tack vare understödet kunnat öka allmänhetens medvetenhet om brandsäkerhetsfrågor.

Utbildningsverksamhet

Under verksamhetsåret kompletterade SPEK utbildningsmaterialen för flerformskurser och medverkade i projektet för att introducera ny fordonsteknik i tung materiel genom att dela ut material till deltagarna i utbildningsturnén både på förhand och efter avslutad utbildning. I samband med kurserna producerade SPEK nästan 100 videor som de studerande kan utnyttja i självstudier och brandkårens på sina veckoövningar. För lärmiljön producerades elektroniska utbildningsguider och fortbildningsmaterial. Antalet kompetenskonton i lärmiljön var 1 600 vid årsskiftet, och över 300 personer hade lärar-dvs. kursledarbehörighet.

Sammanlagt 164 kursledare utbildades under nio olika utbildningsdagar med fokus på substansen i respektive kurs. Dessutom inskolades kursledarna i lärmiljöns funktioner och de nya genomförandeanvisningarna. I Norra Karelen ordnades även år 2017 kurser i röjning av skadade träd på grund av de mer frekventa stormarna.

Forskning

År 2017 slutfördes fyra och påbörjades två forskningsprojekt. Inom ramen för projektet kring orsaker till avslutande och inledande av brandkårsverksamhet utarbetades bl.a. en verksamhetsmodell för förebyggande av faktorer som leder till nedläggning av brandkårer. Projektet ERÄS (Erietyisryhmien Älykäs Paloturvallisuus) fokuserade på att främja brandsäkerheten och räddningsarbetet bland specialgrupper i Finland.

SPEK genomförde enkäter i samarbete med Fastighets- och Disponentförbundet och Meteorologiska institutet om be-

folkningens beredskap och agerande i olika olycks- och störningssituationer. Enkäter genomfördes om elavbrottet i Helsingfors centrum, stormen Kiira och de stora fabriksbränderna i Björneborg och Äänekoski.

Upplysning och rådgivning

Byggbestämmelsesamlingens bestämmelser och anvisningar om brandsäkerhet (avsnitt E1–E9) reviderades och de nya versionerna trädde i kraft 1.1.2018. Vid experttjänsterna för brandsäkerhet pågick förberedelser inför tolkningen av miljöministeriets nya förordning.

De föränderliga kraven på brandtekniska anläggningar beaktades genom att det inrättades en arbetsgrupp för brandskyddsteknisk utveckling. Gruppen är en expertgrupp på bred bas som strävar efter att främja brandsäkerheten samt utveckla praxis, underhåll, kvalitet och nya tekniska möjligheter. Tyngdpunkten i gruppens arbete ligger på faktorer som påverkar livscykeln för automatiska släckningsanordningar och andra system för brandskyddet.

Temat för brandsäkerhetskommunikationen 2017 var föråldrade brandvarnare. Information om vikten av att förnya brandvarnare gavs i mediemeddelanden, på fastighetsmässan och via samarbetspartner. Dessutom deltog SPEK i Tukes forskningsprojekt för utredning av driftsäkerheten hos gamla varnare. SPEK fortsatte också påminna allmänheten om vikten av att testa brandvarnare.

Ett annat centralt tema i säkerhetskommunikationen var bodesäkerheten för specialgrupper. Utöver uppdelningen i städer och glesbygd är det viktigt att beakta människors möjligheter att agera i risksituationer i hemmet oberoende av var det ligger.

Kampanjen NouHätä! ordnades för redan 21:a gången. Kampanjen slog nytt rekord då årskurserna 7–9 vid hela 506 skolor deltog och över 40 000 elever fick säkerhetsundervisning. Kommunikationen sköts närmast i sociala medier där målgruppen är lätt att nå.

Brandsäkerhetsveckan ordnades för sjätte gången. Under veckan hölls en mediekampanj, Brandmetern, En dag på brandstationen och Brandvarnardagen. Kampanjens kontaktyolym var cirka 23,4 miljoner. Evenemanget En dag på brandstationen besöktes enligt uppskattning av nästan 100 000 personer.

Främjande av den frivilliga brandkårsverksamheten

Under verksamhetsåret färdigställde och layoutade SPEK ett verksamhetsprogram för brandkårens (http://tiedostot.spek.fi/oppaatpalokunnille/Palokuntien_toimintaohjelma2017.pdf) i samarbete med Finlands Brandbefälsförbund och Finlands Avtalsbrandkårs Förbund. Programmet antogs



Bild 8. Evenemanget En dag på brandstationen lockade enligt uppskattning nästan 100 000 besökare. Det ordnades på 366 orter runtom i Finland. Bilden är från Nivala VPK:s evenemang En dag på brandstationen. Bild: Mikko Kerkelä

av alla räddningsförbund. Webb föreläsningsserien Det bästa för din brandkår fortsatte med kortare intervjuer (<http://www.spek.fi/Suomeksi/Palokuntatoiminta/Palokuntalaiset/Palokuntasi-parhaaksi--videot>). Dessutom gjordes två videor för webbplatsen för kvinnoätverket i räddningsbranschen. Totalt gjordes sju videor som sågs 1 390 gånger.

Inom arbetet med brandkårsunga utvecklades substansen i den nationella lägerverksamheten och utarbetandet av ett kvalitetssystem/kvalitetsredskap för ungdomsarbetet inleddes. Kvalitetsredskapet ska enligt planerna presenteras på de nationella lägren 2018. Ett mål är också att främja motion och rörelse bland brandkårsunga. I maj hölls en utbildningsdag för brandkårskvinnorarbetet. SPEK ansvarar för verksamheten inom kvinnoätverket i räddningsbranschen som grundades 2015. I nätverkets likabehandlingsseminarium i oktober deltog 58 personer.

Internationell verksamhet

Den internationella verksamheten fokuserade på genomförandet av internationaliseringsstrategin, som godkändes 2016. SPEK deltog aktivt i förebyggandet av katastrofrisker. Under året utvidgades nätverkandet i Baltikum särskilt via Östersjöstaternas råd. En representant för SPEK deltog i rådets säkerhetsgrupps möte och redogjorde där för det frivilliga räddningsväsendets tillstånd i Finland. SPEKs verksamhet presenterades också för en delegation för inrikesförvaltningen i Kurdistan i Irak som kom på besök till Finland. Därtill del-

tog en representant för SPEK i arbetet vid uppföljningskommittén vid EU:s interna säkerhetsfond.

De viktigaste evenemangen var CTIF:s (Comité technique international de prévention et d'extinction du Feu) 16:e internationella tävlingar i Villach i Österrike och CFPA-l:s (The Confederation of Fire Protection Associations-International) årskongress i Peking, Kina. Experten på SPEKs internationella verksamhet verkade under 2017 som samordnare för förvaltnings- och ekonomitjänsterna inom CTIF-verksamheten samt som kommissions- och arbetsgruppsrepresentanternas assistent i paraplyorganisationens arbete. SPEK deltog också aktivt i verksamheten vid CFPA-l:s europeiska avdelning CFPA-E under 2017.

SPEK-gruppen

Till SPEK-gruppen hör 13 regionala räddningsförbund som bl.a. producerar utbildning för räddningsväsendet och utvecklar säkerheten i sina regioner genom upplysning och rådgivning.

Västra Finlands räddningsförbund ordnade kryssningen Tulimeri som år 2017 lockade över 2 000 deltagare. Norra Finlands verksamhetsställe ansvarade år 2017 också för Lapplands område. De gemensamma studiedagarna för områdena var ett bra sätt att lyfta fram aktuella teman vid områdenas brandkårer. Helsingfors Räddningsförbund HELPE fick en hedersbetygelse i tävlingen Finnish Security Awards

där förbundets säkerhetsutbildning för invandrare belönades som årets säkerhetsgärning.

Höjdpunkterna i arbetet med brandkårsunga var förutom brandkårslägren även bl.a. PelastusRalli 2017, där temat Finlands jubileumsår till ära var skogen. Brandkårsunga runt om i Finland deltog också aktivt i olika evenemang för allmänheten där de lyfte fram brandkårsverksamheten och säkerhetskommunikationen.

SPEK-gruppen deltar också i tv-serien Suomen paras palomies (Finlands bästa brandman) med ett säkerhetskommunikativt perspektiv.

Palotarus kurs- och lägercenter

Palotarus kurs- och lägercenter används flitigast mellan våren och hösten, och antalet användare är relativt stabilt. Under årets lopp utnyttjades 69 dygn (13 % mer än 2016) för 30 olika evenemang. Sammanlagt 1 111 personer deltog i evenemangen på lägerområdet och antalet övernattningar uppgick till 5 181.

Specialunderstöd för forsknings- och utvecklingsprojekt

När beslut fattades om forsknings- och utvecklingsprojekt, upplysning och rådgivning, läromedel, standardisering och personliga stipendier uppmärksammades särskilt sådana projekt som föll under de teman som hör till räddningsväsendets forskningsprogram. Dessutom betonades betydelsen av projektens effektivitet redan i ansökningsfasen.

I de beviljade specialunderstöden betonades bl.a. projektet för reformen av räddningsväsendet, räddningsverkens kommunikationspraxis, utredningarna vid släckningsuppdrag som hör till räddningsgruppens akuta åtgärder, obemannade luftfarkoster inom räddningsväsendet, kravmodellen för säkerhetsnivån i hemmaboende, utvecklingen av brandsäkerhetskunnandet i lärarutbildningen och verksamhetsmodellen för nationellt utnyttjande av den internationella räddningsverksamhetens resurser. Med hjälp av understöd genomfördes även mediekampanjer för allmänheten om brandupplysning samt upplysningskampanjer och aktiverande evenemang för barn och unga.

Under berättelseåret beviljades sammanlagt 3,37 miljoner euro för forsknings- och utvecklingsprojekt. Denna summa fördelades mellan 25 projekt som främjar förebyggande av bränder och räddningsverksamhet.



Bild 9. Under 2017 genomförde Finlands Avtalsbrandkårers Förbund rf två FoU-projekt, av vilka det större gick under namnet Drag & Kraft. Projektet leddes av Heini Kämäräinen, psykolog och expert på arbetshälsa. Bild: projektmaterial. Paketet som delades ut till alla avtalsbrandkårer innehöll en handbok, en affisch om metoder för god växelverkan, en ultimate-anvisning (ett socialt spel där man kan använda projektsymbolen) och projektets symbol, en frisbee. Materialet utarbetades på både finska och svenska. Bild: Isto Kujala



Bild 10. År 2017 beviljades sammanlagt 16 000 euro för upphandling av karosserbetet för en säkerhetsupplysningsbil vid räddningsverket i Uleåborg-nordöstra Österbotten. Chassit köptes 2016 och karosserbetet 2017. Bilen finns vid Ruskonselkä brandstation i Uleåborg men den körs till utbildningar i regionen efter behov. Säkerhetsupplysningsbilen, eller utbildningsbilen, är ett alternativ till den traditionella utbildningsmodellen och tar utbildarna till arbetsplatser och skolor. Det sparar deltagarnas tid eftersom de inte behöver ta sig till en brandstation. Bilen har använts flitigt i utbildningarna och efterfrågan ökar hela tiden. Bild: Räddningsverket i Uleåborg-nordöstra Österbotten



Bild 11. Räddningsverket i Birkaland genomförde år 2017 ett av Brandskyddsfonden finansierat projekt för säkerhetsinformation till asylsökande på olika språk. Bilden är från offentliggörandet av brandsäkerhetsvideorna 10.2.2017 på museicentrum Vapriikki i Tammerfors. T.v. producent Heikki Oinonen och bredvid honom filmaren Matias Vihko. Bild: Birkalands räddningsverk

Innovationspriset 2017

Brandskyddsfondens Innovationspris delas årligen ut för viktiga innovationer relaterade till räddningsväsendet. Fram till utgången av tidsfristen fick fonden 18 förslag. Innovationsprisjuryn behandlade förslagen vid sitt möte på våren, och Brandskyddsfondens styrelse utsåg pristagarna utifrån juryns framställning. Innovationspriset 2017 gick till professor Carl-Eric Wilén, doktorand Teija Tirri och projektforskare Melanie Aubert för deras innovation för förebyggande av bränder

i byggnader med nya miljövänliga flamskyddsmedel. På andra plats kom överbrandman Matti Salmi för utveckling av en helsele. Fonden beviljade också två hedersnämnden som gick till Veli-Matti Karjalainen för hans innovation räddningskälken "Pepo" och till Aki Rautava för PIKE-räddningsmetoden.



Bild 12. Innovationspriset 2017 beviljades Melanie Aubert, Carl-Eric Wilén och Teija Tirri (t.h.) för deras innovation för förebyggande av bränder i byggnader med nya miljövänliga flamskyddsmedel. På andra plats kom överbrandman Matti Salmi med sin helsele (t.v.). Bild: Perttu Vepsäläinen.

Förebyggande av byggnadsbränder med nya miljövänliga flamskyddsmedel

Vid Åbo Akademis institution för kemiteknik har en forskargrupp tagit fram ett miljövänligt flamskyddsmedel med vilket man giffritt kan hindra plaster och annat material från att fatta eld. Det flamskyddsmedel som arbetsgruppen utvecklat baserar sig på s.k. sulfenamider som förhindrar uppkomsten av kemiska processer som upprätthåller förbränning. Innovationen i produkten är att det nya flamskyddsmedlet är giffritt. Dessutom skyddar sulfenamiderna mot antändning i mycket små halter. Som minst behövs under en procent av vikten av det material som skyddas. Sulfenamiderna kan förenas med plasten redan i tillverkningskedjet. Dessutom kan flamskyddsmedlet också impregneras i det föremål som ska skyddas, såsom tyg, papper eller trä, och det kan också användas i beläggning av material.

Helselen ger räddaren möjlighet till säker nödutrymning t.ex. från en brinnande byggnad. Möjligheten till nödutrymning från våningarna kan genomföras tryggt endast om räddaren har en hel- eller halvsele under tryckluftsapparaten. I denna innovation bär räddaren automatiskt med sig en helsele när han eller hon tar på sig tryckluftsapparaten. Helselen är integrerad i tryckluftsapparatsens ryggdel i ett hölje som har tillverkats av flamsäkert tyg. Inga ändringar behöver göras i selens eller tryckluftsapparatsens delar eller i sömmarna. Innovationen i produkten är att selen och tryckluftsapparaten är avskilda från varandra och att selen således inte är beroende av i vilket skick tryckluftsapparaten är. Helselen är en kostnadseffektiv lösning när man inte kan skaffa ett personligt släckningsplagg med helsele för alla brandmän.

Räddningskälken "Pepo" och **PIKE-räddningsmetoden** fick hedersomnämningen för produktutveckling för räddning i svåra isförhållanden. Räddningskälken "Pepo" är ett räddningsredskap för ytbärgare. Den har planerats för att effektivisera verksamheten i synnerhet i svåra isförhållanden. I PIKE-räddningsmetoden används en PIKE-ytbärgningskälke. Ytbärgningskälken gör arbetet snabbare och lättare och ger ett extra skydd för räddarna i särskilt svåra isförhållanden långt borta från stranden. År 2012 gick Brandskyddsfondens Innovationspris till Resca-kombifärjan som kan användas för räddning i vatten, på is, i terräng och på strand. De förslag som nu fick hedersomnämningen är räddningskälkar som lätt kan manövreras av en person och som enligt innovationsprisjuryn kompletterar räddningsberedskapen i svåra isförhållanden.

Fonden lät göra en särskild video om innovationspriset 2017 som kan ses på <https://www.youtube.com/watch?v=D9Xgr5vcco>.

Utvärdering av understödets effektivitet

Under de senaste åren har fonden låtit göra externa utvärderingar av de beviljade understödets effektivitet enligt typ av understöd. I enlighet med fondens strategi är målet för effektivitetsutvärderingarna att uppnå den största möjliga effekten med varje beviljad euro i understöd. Resultaten av effektivitetsutvärderingarna kommer att utnyttjas under de kommande åren.

1.3 Verksamhetens effektivitet, produktivitet och kvalitetsledning

Brandskyddsfondens funktionella effektivitet består av verksamhetens volym, produktivitet och lönsamhet samt kvalitetsledningen.

Verksamhetens volym har ökat delvis till följd av fondens beslut om återkrav avseende byggnadsprojekt, vilka sysselsatte sekretariatet i hög grad under berättelseåret. Under berättelseåret fattade fondens styrelse också fler andra beslut än tidigare. Till följd av det ökade antalet beslut och de låga verksamhetskostnaderna förbättrades nyckeltalen för både ekonomi och produktivitet avsevärt.

1.3.1 Verksamhetens volym

Verksamhetens volym ökade under berättelseåret. Både antalet redovisningar som behandlades av sekretariatet (318 st.) och antalet beslut som behandlades vid sekretariatet (432 st.) ökade avsevärt från tidigare år. Den ökade arbetsmängden orsakar tilläggsarbete och brådskan vid sekretariatet. Sekretariatet har också gått på sparlåga eftersom långa tjänstledigheter, mångdubbla vikariatkedjor och personalomsättningen belastar sekretariatet och ökar arbetsmängden ytterligare.

År 2017 fattade styrelsen rekordmånga beslut, sammanlagt 432. Av dem var 292 understödsbeslut (2016: 276), 24 ändrings- och förlängningsbeslut, 26 återkravsbeslut, 82 övriga beslut och 8 omprövningsbeslut. Även antalet beviljande beslut (243) var högre än året innan (215) (tabell 7 och 8). Ökningen har sin förklaring bl.a. i fondens interna kontrollprojekt som ledde till ett stort antal återkravsbeslut under berättelseåret. Antalet understödsbeslut har under de senaste fem åren hållits tämligen stabilt. Fonden fattar omkring 300 beslut om understöd årligen.

Tabell 7. Antal beslut och redovisningar vid fonden 2013–2017

ÅR	Alla beslut sammanlagt	– varav understödsbeslut	Antal redovisningar
2017	432	292	318
2016	379	276	288
2015	344	298	267
2014	336	279	271
2013	368	306	273

Fondens sekretariat gjorde under berättelseåret en arbetsinsats som motsvarade 3,73 årsverken. Detta var mindre än året innan (3,98). Värt att notera är att endast fondens egna anställda har medräknats i produktivetskalkylernas årsverken.

Verksamhetens volym ökade under berättelseåret på det sätt som tabell 8 visar. Arbetsinsatserna för implementeringen av strategin, fondens projekt för intern kontroll eller övriga utvecklingsåtgärder syns inte i kalkylerna.

Tabell 8. Verksamhetens volym vid Brandskyddsfonden

Verksamhetens volym	2017	2016	2015
Styrelsemöten	6	6	7
Styrelsebeslut totalt	432	379	344
<i>understödsbeslut</i>	292	276	298
<i>beslut om ändring eller förlängning</i>	24	19	21
<i>beslut om återkrav</i>	26	22	0
<i>beslut om omprövning</i>	8	0	0
<i>*övriga beslut</i>	82	62	25
Redovisningar som behandlats av sekretariatet	318	288	267
Ärenden som behandlats av sekretariatet, totalt	750	667	611
Beslut per styrelsemöte	72	63	49
Expertjuryns och innovationsprisjuryns möten, totalt	3	3	4
Publikationer och externa utredningar	0	1	2
Sekretariatets årsverken	3,73	3,98	3,51

* De administrativa och övriga besluten har slagits samman i bokslutet för 2017 (2015–2017)

Alla beslut om understöd fattas på fondstyrelsens möten, och under berättelseåret hölls totalt 6 möten (och dessutom ett e-postmöte). För allmänna understöd och specialunderstöd gäller bestämda ansökningstider och besluten bereds i förväg till ett visst styrelsemöte. Mindre understöd på under 12 500 euro som beviljas avtalsbrandkårer för anskaffning av brandskyddsutrustning och teknisk utrustning utgör undantag. Dessa mindre understöd kan sökas när som helst. Ansökningar om mindre understöd behandlas och avgörs i regel vid följande styrelsemöte efter att ansökningen har inkommit, under förutsättning att den sökande bifogat alla handlingar som är nödvändiga för beslutet och att det är minst två veckor kvar till följande styrelsemöte.

Innovationspriset sysselsätter sekretariatet en hel del när det gäller beredningen och handläggningen, även om detta inte återspeglas i antalet beslut eller effektivitetssiffrorna. Ansökningsprocessen leder årligen till ett understödsbeslut (vinnaren) även om fonden får cirka 20 pristagarförslag som behandlas av sakkunnigrådet och sekretariatet.

Tabell 9. Understödsbeslut per möte vid fonden

Understödsbeslut och behandlingsmöte	2017		2016		2015	
	st.	Understödsbelopp	st.	Understödsbelopp	st.	Understödsbelopp
Alla understödsbeslut, antal och sökt understödsbelopp*	292	20 862 083 €	276	22 513 203 €	298	31 788 613 €
Beviljade understöd, antal och andel bifallna ansökningar, %	243	83,2 %	215	77,9 %	203	68,1 %
Beviljade understöd, antal och understödsbelopp (euro)	243	11 489 763 €	215	10 963 241 €	203	10 135 691 €
Beviljade understöd, antal och understödsbelopp i genomsnitt (euro)	243	47 283 €	215	50 992 €	203	49 930 €
Andel godkända ansökningar och beviljat understöd i förhållande till sökta (%)	83,2 %	55,1 %	77,9 %	48,7 %	68,1 %	31,9 %
Ansökningar om allmänna understöd (29.11.2017)	st.	Understödsbelopp	st.	Understödsbelopp	st.	Understödsbelopp
Ansökningar, antal och sökt understödsbelopp	5	3 085 565 €	5	2 948 765 €	5	2 895 275 €
Beviljade understöd, antal och understödsbelopp (euro)	5	3 030 000 €	5	2 875 000 €	5	2 830 000 €
Andel godkända ansökningar och beviljat understöd i förhållande till sökta (%)	100 %	98,2 %	100,0 %	97,5 %	100,0 %	97,7 %
FoU-projekt, upplysning, läromedel, stipendier (28.2.2017, 7.9.2017 och 29.11.2017)	st.	Understödsbelopp	st.	Understödsbelopp	st.	Understödsbelopp
Ansökningar, antal och sökt understödsbelopp	39	4 119 336 €	49	6 839 384 €	59	4 893 368 €
Beviljade understöd, antal och understödsbelopp (euro)	25	3 369 591 €	27	3 211 384 €	35	2 899 466 €
Andel godkända ansökningar och beviljat understöd i förhållande till sökta (%)	64,1 %	81,8 %	55,1 %	47,0 %	59,3 %	59,3 %
Materielprojekt (inkl. systemprojekt) (17.5.2017)	st.	Understödsbelopp	st.	Understödsbelopp	st.	Understödsbelopp
Ansökningar, antal och sökt understödsbelopp	83	3 406 297 €	80	3 116 458 €	104	5 585 040 €
Beviljade understöd, antal och understödsbelopp (euro)	57	2 460 857 €	49	2 202 808 €	44	1 997 983 €
Andel godkända ansökningar och beviljat understöd i förhållande till sökta (%)	68,7 %	72,2 %	61,3 %	70,7 %	42,3 %	35,8 %
Byggnadsprojekt (10.4.2017)	st.	Understödsbelopp	st.	Understödsbelopp	st.	Understödsbelopp
Ansökningar, antal och sökt understödsbelopp**	21	9 820 212 €	20	9 185 634 €	22	18 083 590 €
Beviljade understöd, antal och understödsbelopp (euro)	17	2 261 306 €	14	2 272 732 €	14	2 103 636 €
Andel godkända ansökningar och beviljat understöd i förhållande till sökta (%)	80,1 %	23,0 %	70,0 %	24,7 %	63,6 %	11,6 %
Mindre materiel för avtalsbrandkärer (alla 6 möten)	st.	Understödsbelopp	st.	Understödsbelopp	st.	Understödsbelopp
Ansökningar, antal och sökt understödsbelopp	144	430 673 €	122	422 962 €	108	331 340 €
Beviljade understöd, antal och understödsbelopp (euro)	139	368 009 €	120	401 317 €	105	304 606 €
Andel godkända ansökningar och beviljat understöd i förhållande till sökta (%)	96,5 %	85,4 %	98,4 %	94,9 %	97,2 %	91,9 %

* Det ansökta understödsbeloppet (20 862 083 euro) omfattar både ansökningar som bifallits och ansökningar som avslagits.

** Det ansökta understödsbeloppet för byggnadsprojekt utgör kalkylmässigt 40 % av de totala kostnaderna enligt ansökningarna. År 2017 var de totala kostnaderna för byggnadsprojekten 24 550 530 euro, varav 40 procent är 9 820 212 euro. I övrigt består det ansökta understödet av allmänt understöd 3 085 565 euro, FoU-projekt 4 119 336 euro, materielprojekt 3 406 297 euro, mindre understöd 430 673 euro.

1.3.2 Verksamhetens produktivitet och lönsamhet

Nyckeltalen för fondens ekonomi finns i tabell 10. Lönsamhet 1 i tabellen motsvarar verksamhetskostnaderna under året enligt fondens intäkt- och kostnads kalkyl dividerade med summan av fattade beslut. Lönsamhet 2 motsvarar verksamhetskostnaderna dividerade med antalet ärenden som sekretariatet har behandlat. Produktivitet 1 motsvarar antalet fattade beslut under året dividerat med sekretariatets årsverken och produktivitet 2 antalet behandlade ärenden dividerat med sekretariatets årsverken.

Lönsamhetssiffrorna visar att verksamhetskostnaderna sjönk ytterligare, både per beslut och per behandlat ärende. Även produktivitetssiffrorna steg rejält till följd av det stora antalet beslut. Verksamhetskostnaderna var fortsatt låga, knappt tre procent.

1.3.3 Kvalitetsledning

Handläggningstider för understödsansökningar och redovisningar

Fonden har satt tre månader som ett mål för ansökningarnas handläggningstid. Handläggningstiden räknas från den stund då ansökan kommer in. När det finns en utsatt ansökningstid räknas handläggningstiden från den dag då ansökningstiden löper ut. På grund av fondens mötesrytm kan tremånadersmålet inte nås t.ex. sommartid. I november 2016 beslutade fondens styrelse därför att övergå till en målsatt tid på fyra månader fr.o.m. 2017. År 2017 behandlades 99,6 procent av ansökningarna inom den målsatta tiden fyra månader. Till följd av ändringen kan nyckeltalen inte jämföras med nyckeltalen för 2016 och 2015. Inom den tidigare målsatta tiden tre månader fattades beslut i 87 procent av

Tabell 10. Fondens ekonomi och nyckeltal

Fondens ekonomi	2017	2016	2015
Verksamhetskostnader, euro	279 383	283 691	286 681
Överföringsekonomiska utgifter, euro	10 597 122	10 041 831	9 826 492
Influtna brandskyddsavgifter, euro	11 248 334	11 200 912	10 938 642
Nya understödsbeslut totalt, euro	11 489 763	10 963 241	10 135 691
Dispositionsplan för fondens medel, euro*	11 000 000	10 800 000	10 350 000
Disponerade medel, euro	11 614 146	11 201 932	10 362 372
Nyckeltal	2017	2016	2015
Lönsamhet 1: verksamhetskostnader/styrelsebeslut totalt, euro	647	749	833
Lönsamhet 2: verksamhetskostnader/behandlade ärenden vid sekretariatet, euro	373	425	469
Produktivitet 1: beslut/årsverken vid sekretariatet	115,8	95,2	98,0
Produktivitet 2: behandlade ärenden/årsverken vid sekretariatet	201,1	167,6	174,1
Behandlade ärenden vid sekretariatet/månad, genomsnitt	62,5	55,6	50,9
Effektivitet 1: Andel ansökningar som handläggs inom 4 månader, %	*99,6 %	86,59 %	91,95 %
Effektivitet 2: Andel redovisningar som handläggs inom 2 månader, %	94,19 %	97,21 %	89,14 %
Längsta handläggningstid för ansökan eller redovisning, arbetsdagar	80	49	104
Verksamhetskostnadernas andel av de överföringsekonomiska kostnaderna, %	2,64 %	2,83 %	2,92 %
Verksamhetskostnadernas andel av influtna brandskyddsavgifter, %	2,48 %	2,53 %	2,62 %
Planmässighet: andel av dispositionsplanen som realiserar, %	103,04 %	100,87 %	100,1 %

* Dispositionsplanen för fondmedlen inkluderar inte de uppskattade förvaltningsutgifterna. De disponerade medlen inkluderar även de realiserade förvaltningsutgifterna.

** 87 % av understödsansökningarna behandlades och beslut fattades inom tre månader. Sammanlagt 37 ansökningar överskred den tiden, och den längsta handläggningstiden var 107 dagar.

understödsansökningarna. Nyckeltalen beskrivs i tabell 11 (Handläggningstider för understöd och redovisningar).

Specialunderstöd betalas i regel i efterhand enligt redovisning mot verifierkat. Fonden har satt ett eget mål att handläg-

ga redovisningsansökningarna inom två månader efter att de kommer in. Sammanlagt 94,19 procent av redovisningsansökningarna (162 st.) behandlades inom den målsatta tiden.

Tabell 11. Handläggningstider för understöd och redovisningar

Handläggningstiderna vid fonden	2017		2016		2015	
	st.	%	st.	%	st.	%
Understöds-ansökningar						
*0–4 mån	244	*99,66 %	239	*86,59 %	274	*91,95 %
*4–6 mån	1	*0,34 %	37	*13,41 %	24	*8,05 %
över 6 mån.	0	0 %	0	0 %	0	0 %
Redovisnings-ansökningar	kpl	%	kpl	%	kpl	%
0–2 mån	162	94,19 %	280	97,22 %	238	89,14 %
2–6 mån	10	5,81 %	8	2,78 %	29	10,86 %
över 6 mån.	0	0 %	0	0 %	0	0 %

* Siffrorna för 2015–2017 i tabellen är inte jämförbara. Siffrorna för 2015–2016 visar antalet understödsbeslut som fattats inom 0–3 månader. Jämförelseperioden har med fondstyrelsens beslut ändrats till fyra månader då t.ex. ansökningar som faller mellan vårens sista och höstens första möte på grund av mötesrytmen inte hinner handläggas inom tre månader. År 2017 fattades beslut i 87 procent av understödsansökningarna inom tre månader. Sammanlagt 37 ansökningar överskred den tiden, och den längsta handläggningstiden var 107 dagar.

Kvaliteten i processerna för understödsverksamheten och de interna processerna

Fonden gör insatser av olika slag för att säkerställa att fondens beslut och den understödda verksamheten håller god kvalitet. Information går ut på bred front om understöd som utlyses för ansökan vid bestämda tider och utlysningbrev skickas ut med detaljerade instruktioner för ansökan. Fonden använder också allmänna anvisningar för ansökan om understöd. På fondens webbplats finns elektroniska ansöknings- och redovisningsblanketter med anvisningar för ansökan om understöd och utbetalning av beviljat understöd.

Fonden säkerställer ansökningarnas kvalitet bl.a. genom formella utlåtandeförfaranden. Dessutom granskar regionförvaltningsverket ansökningarna om materiel- och byggnadsprojekt och prioriterar ansökningarna i sin region. Syftet med förfarandet är att säkerställa den regionala kunskapen och de regionala behoven i beslutsfattandet. FoU-projektens kvalitet utvärderas av sekretariatets sakkunnigråd som består av ett tiotal experter inom räddningsbranschen. Sakkunnigrådet utvärderar ansökningarna på en blankett som fylls i elektroniskt. Utvärderingsblanketten utvecklades under berättelseåret utifrån rådets respons. För specialunderstöd som söks för FoU-projekt ska den sökande som bilaga till ansökan lämna

en effektmålstabell, med vilken man säkerställer att den sökande beaktat projektets effekter redan i ansökningsskedet.

Omprövning i Brandskyddsfondens beslut får begäras inom 30 dagar från det att beslutet delgivits. År 2013 behandlade Brandskyddsfonden en begäran om omprövning och år 2014 två. Under 2015 behandlades inga omprövningsbegäranden. År 2016 fick fonden 6 omprövningsbegäranden. Beslut om dem fattades i början av 2017. Dessutom behandlades 2 andra omprövningsbegäranden och antalet omprövningar uppgick sammanlagt till 8.

Ökningen i antalet omprövningsbegäranden beror på fondens projekt för intern kontroll av byggnadsunderstöd. I det omfattande kontrollprojektet utreddes med hjälp av en enkät hur brandstationen används i dag och om det finns lokaler som inte används eller som i något skede inte har använts av räddningsväsendet. Driftstiden för fondens understöd för byggnadsprojekt är 30 år. År 2016 fattades de första besluten om återkrav. Under berättelseåret återkrävdes genom beslut om återkrav av byggnadsunderstöd 394 257 euro (2016: 152 134 euro och dessutom två återbetalningar på eget initiativ av byggnadsunderstöd till beloppet av 74 790 euro, sammanlagt 226 924 euro).

Tabell 12. Inom fondens projekt för intern kontroll av byggnadsunderstöden granskades den nuvarande användningen av alla byggnadsobjekt som beviljats understöd 1988–2013. Till fonden återfördes via återkravsbeslut sammanlagt 621 181 euro.

År	Understöd som återbetalats till fonden inom ramen för det interna kontrollprojektet	Antal st.
2017	394 257 euro	26
2016	226 924 euro	22
Totalt	621 181 euro	48

Fondstyrelsen uppskattade år 2016 att minst 200 000 euro kommer att återföras till fonden via besluten om byggnadsunderstöden inom det interna kontrollprojektet, och den summan togs i beaktande när nya beslut om byggnads- och materielanskaffningar fattades våren 2017. Fondstyrelsen genomförde planen och beviljade under berättelseåret drygt 300 000 euro över budgeten för byggnadsprojekt (beviljat 2 261 306 euro, budgetförslag för 2017 var 1 900 000 euro).

Elektronisk dokumentförvaltning och ärendehantering

Inrikesministeriet och Brandskyddsfonden använder förvaltningsområdets gemensamma portal Acta. Rutinerna för ärendehantering ses emellertid nu över vid alla ministerier. Processerna digitaliseras och ärendehanteringssystemet Vahva, som är gemensamt för alla ministerier, tas i bruk stegvis 2018–2020. Vid inrikesministeriet kommer Vahva enligt den nu gällande tidsplanen att ersätta Acta 2020.

Vahva innehåller alla moderna informationshanteringsfunktioner såsom ärendehantering, dokumentförvaltning, lagring och informationsstyrsystem samt stöd för automatisering av processerna.

Arbetet för att fastställa fondens elektroniska ärendehanteringsplattform inleddes i januari 2015 men avbröts på grund av det nationella projektet för reformen av räddningsväsendet. Övergången till Vahva påverkar också fondens e-tjänster. Dessa kommer sannolikt att genomföras som ett led i uppbyggnaden av e-tjänster i samband med systemet Vahva.

Kommunikation

Brandskyddsfonden vill kommunicera aktivt och aktuellt via sin webbplats. År 2017 slutfördes det omfattande utvecklingsarbetet med processscheman per understöd. Webbplatsen vidareutvecklades.

I fjol satsade fonden på kommunikation, i synnerhet med avseende på FoU-projekten. Under verksamhetsåret ordnades bl.a. det första infomötet för representanter för universiteten. Målet med mötet var framför allt att informera om ansökan om understöd för FoU-projekt. Understödsansökningar välkomnas också av yrkeshögskolor och universitet. I mötet deltog representanter för läroanstalter från olika håll i landet.

Fonden har också sammanställt en video om innovationspristagarna i videotjänsten Youtube sedan 2015. Videon är tillgänglig för alla.

1.4 Personal, hantering och utveckling av intellektuella resurser

Brandskyddsfondens styrelse fattar beslut i ärenden som är viktiga och omfattande med tanke på fondens verksamhet och ekonomi och ser till att tillsynen över bokföringen och finanserna är ändamålsenligt organiserad. I enlighet med lagen om placeringsfonder består Brandskyddsfondens styrelse av en styrelseordförande och sju medlemmar med ersättare. Inrikesministeriet utnämner styrelseordföranden samt medlemmarna och ersättarna för en treårig mandatperiod. Den nuvarande styrelsens mandatperiod började 1.3.2017 och upphör 29.2.2020. Enligt 4 § i statsrådets förordning om brandskyddsfonden består styrelsen av en ordförande och som ledamöter en företrädare för inrikesministeriets räddningsavdelning, en företrädare för kommunernas centralorganisation, en företrädare för försäkringsbranschens centralorganisation samt fyra övriga medlemmar. Enligt etablerad praxis har styrelsen haft två riksdagsledamöter, en räddningsdirektör och en representant för organisationerna i räddningsbranschen.

Under 2017 sammanträdde styrelsen sex gånger. Dessutom höll fondstyrelsen ett e-postmöte. Brandskyddsfondens styrelse har i flera år haft för vana att utöver sina ordinarie möten hålla ett utvecklingsseminarium där man behandlar olika utvecklingsinsatser i fondens verksamhet och håller presentationer om aktuella teman inom räddningsväsendet.

Utvecklingsseminariet under berättelseåret ordnades i Västra Nylands räddningsverks lokaler.

Fondens sekretariat är i inrikesministeriets tjänst. Under berättelseåret hade fondens sekretariat tre ordinarie tjänsteinnehavare och en praktikant 1.1–31.12.2017 och från 1.10.2017 fyra ordinarie tjänsteinnehavare. Uppgifterna och ansvarsfördelningen i fondens sekretariat fastställs varje år i befattningsbeskrivningarna och i följande års arbetsplan

som behandlas på styrelsemötet. Fondens anställda deltar i resultat- och utvecklingsamtal årligen i enlighet med inrikesministeriets praxis.

Brandskyddsfonden har inga egna planer eller program för hantering eller utveckling av fondens intellektuella resurser, utan fondens sekretariat omfattas av inrikesministeriets planer och program. Fondens sekretariat kan också delta i utbildning enligt fondens specialbehov.



Bild 13. Fondstyrelsens sekretariat i slutet av 2017.

På bilden fr.v.sakkunnig Ira Nikoskinen, generalsekreterare Johanna Herrala, special sakkunnig Artsi Alanne och administrativ medarbetare. Bild: Perttu Vepsäläinen.



Bild 14. Brandskyddsfondens styrelse 1.3.–31.12.2017. På bilden fr.v. Minna Arve, Mika Kättö, Mika Raatikainen, Petri Mero, Ari Torniainen, Jari Hyvärinen, Vesa-Pekka Tervo, Veli-Pekka Ihamäki

Styrelsens sammansättning 1.3–31.12.2017:

Ordförande: **Minna Arve**, stadsdirektör, Åbo stad

Medlemmar: **Mika Kättö**, lagstiftningsdirektör, inrikesministeriet, vice ordförande
personlig ersättare **Taito Vainio**, direktör, styrningsenheten, enhetschef, inrikesministeriet

Vesa-Pekka Tervo, utvecklingschef, Finlands Kommunförbund
personlig ersättare **Paavo Taipale**, chef för samhällstekniken, Finlands Kommunförbund

Petri Mero, ledande expert, Finansbranschens Centralförbund
personlig ersättare **Lea Mäntyniemi**, direktör, Finansbranschens Centralförbund

Ari Torniainen, riksdagsledamot, Centerns riksdagsgrupp
personlig ersättare **Elsi Katainen**, Centerns riksdagsgrupp

Mika Raatikainen, riksdagsledamot, Sannfinländarnas riksdagsgrupp
personlig ersättare **Mika Niikko**, riksdagsledamot, Sannfinländarnas riksdagsgrupp

Veli-Pekka Ihamäki, räddningsdirektör, föreningen Suomen Pelastusjohtajat
personlig ersättare **Simo Tarvainen**, räddningsdirektör, föreningen Suomen Pelastusjohtajat

Jari Hyvärinen, räddningsdirektör, räddningsbranschens centralorganisationer
personlig ersättare **Brita Somerkoski**, utbildningsplanerare, Sotningsbranschens Centralförbund,
Finlands Brandbefäls förbund, Räddningsbranschens Centralorganisation i Finland



Bild 15. Brandskyddsfondens styrelse 1.1.–28.2.2017. Brandskyddsfondens styrelse 1.1–28.2.2017 På bilden Simo Tarvainen (övre raden fr.v.), Vesa-Pekka Tervo, Jari Hyvärinen, Petri Mero, Mika Kättö (nedre raden fr.v.), Kari Hannus, Kari Rajamäki, Anne Holmlund.
Bild: Perttu Vepsäläinen

Styrelsens sammansättning 1.1.–28.2.2017 seuraava:

Ordförande: **Kari Hannus**, biträdande stadsdirektör, Björneborgs stad

Medlemmar: **Mika Kättö**, lagstiftningsdirektör, inrikesministeriet, vice ordförande personlig ersättare
Taito Vainio, konsultativ tjänsteman, inrikesministeriet

Anne Holmlund, Satakunta landskapsfullmäktige, II vice ordförande, inrikesministeriet 2007–2011
personlig ersättare **Peter Östman**, riksdagsledamot

Jari Hyvärinen, räddningsdirektör, räddningsbranschens organisationer
personlig ersättare **Brita Somerkoski**, specialforskare

Petri Mero, ledande expert, Finansbranschens Centralförbund rf
personlig ersättare **Risto Karhunen**, direktör, Finansbranschens Centralförbund rf

Vesa-Pekka Tervo (1.3.2016–), utvecklingschef, Finlands Kommunförbund
personlig ersättare **Jari Lepistö** (16.12.2015–), koordinator, Finlands Kommunförbund

Jussi Rahikainen (–29.2.2016), utvecklingschef för räddningsväsendet, Finlands Kommunförbund
personlig ersättare **Kirsi Rontu** (–15.12.2015), chef för samhällstekniken

Kari Rajamäki, Norra Savolax landskapsfullmäktige, ordförande, inrikesminister 2003–2007
personlig ersättare **Risto Kalliorinne**, Oulun Diakonissalaitoksen Säätiö, servicechef,
social rehabilitering

Simo Tarvainen, räddningsdirektör
personlig ersättare **Jaakko Pukkinen**, räddningsdirektör

1.5 Bokslutsanalys

1.5.1 Finansieringsstruktur

Brandskyddsfonden är en fond som står utanför statsbudgeten. Brandskyddsfondens intäkter 2017 bestod nästan i sin helhet av brandskyddsavgifter som försäkringsbolag betalat till fonden för 2017 (11 248 334,43 euro). Enligt lagen om brandskyddsfonden (306/2003) ska en brandskyddsavgift betalas årligen för brandförsäkrad fast och lös egendom i Finland i syfte att främja förebyggandet av eldsvådor samt räddningsverksamheten. Var och en som bedriver försäkringsrörelse i Finland är skyldig att betala brandskyddsavgift. Ett utländskt EES-försäkringsbolag som i Finland fritt tillhandahåller försäkringstjänster ska i Finland ha ett ombud för betalning av brandskyddsavgiften.

De inlutna brandskyddsavgifterna var cirka 0,42 procent större än 2016 (11 200 911,75 euro). Det utdragna svaga ekonomiska läget förväntas nu återspeglas retroaktivt i de inlutna brandskyddsavgifterna. De inlutna avgifterna ökade från 2016 med cirka 100 000 euro mindre än väntat; uppskattningen var cirka 11,35 miljoner euro. Förändringarna i de inlutna brandskyddsavgifterna beror på storleken på inlutna premieinkomster från brandförsäkringar per år, vilket delvis beror på den allmänna ekonomiska situationen och aktiviteten och på försäkringsavgifternas utveckling.

Fonden följer hur den sannolika ekonomiska återhämtningen kommer att påverka de inlutna brandskyddsavgifterna under kommande år. Utvecklingen följs och förändringar kan uppmärksammas i god tid i ekonomiplaneringen. De inlutna brandskyddsavgifterna har ökat länge gynnsamt och tack

vare återkrav och understöd som inte utnyttjats har mer kapital än väntat inlutit till fonden under de senaste fem åren.

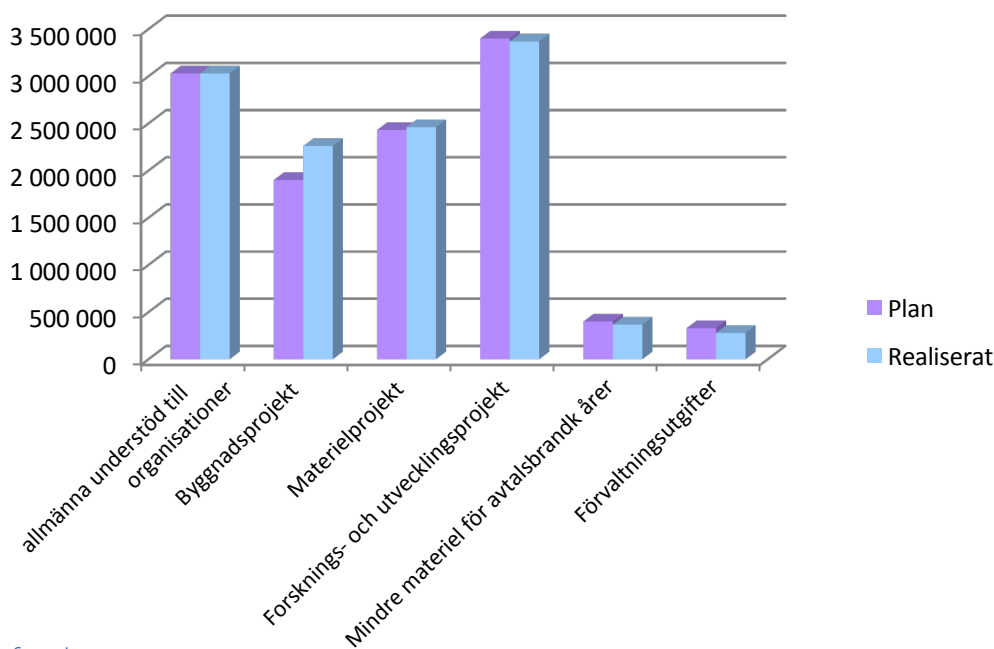
1.5.2 Budgetutfall

För Brandskyddsfonden utarbetas årligen en genomförandeplan för strategin samt en ekonomiplan som innehåller en budget och en dispositionsplan. Brandskyddsfondens styrelse godkände på sitt möte 30.11.2016 budgeten och dispositionsplanen för 2017. Då uppskattade man att de redovisade avgifterna skulle uppgå till cirka 11,35 miljoner euro, men utfallet på 11,25 miljoner euro understeg den förväntade summan något.

I budgeten för 2017 beräknades cirka 6,36 miljoner euro gå till att betala understöd på basis av beslut givna under tidigare år och nya beslut fattas för 11 miljoner euro. Sammanlagt 1,9 miljoner euro skulle allokeras till nya beslut om byggnadsprojekt, 2,43 miljoner euro till materielprojekt, 2,87 miljoner euro till allmänna understöd för organisationer, 3,4 miljoner euro till FoU-projekt och 0,4 miljoner euro till mindre understöd för avtalsbrandkärer.

Understödet för byggnadsprojekt var 361 306 euro högre än planerat och understödet för materielprojekt var 30 857 euro högre än planerat under berättelseåret. Under berättelseåret aktualiserades ett flertal viktiga byggnadsprojekt som fonden bestämde sig för att stödja. För avtalsbrandkärnans mindre materielanskaffningar beviljades 31 991 euro mindre än budgeterat. Avtalsbrandkärnorna ansökte flitigt om mindre understöd under berättelseåret men de ansökta beloppen var mindre än väntat.

Diagram 3. Jämförelse av budgetutfallet 2017



I verksamhets- och ekonomiplanen för 2017 reserverades sammanlagt 330 000 euro för fondens förvaltningsutgifter. De realiserade förvaltningsutgifterna var sammanlagt 279 383 euro (2016: 283 691 euro) och understeg budgeten. På det stora hela var budgetutfallet bra. Fondstyrelsen hade beslutat att i utdelningen av understöd under berättelseåret beakta understödsåterföringarna enligt återkravsbesluten i det omfattande interna kontrollprojektet.

De beviljade understöden betalas i regel samma år som de beviljats eller under de två därpå följande åren. Den andel av alla beviljade understöd som är obetald vid årets slut (förbindelser) redovisas i bokföringen under kortfristiga skulder. Resultatregleringarna i balansräkningen inkluderar alla förbindelser som inte hade betalats ut vid utgången av 2017.

De inlutna brandskyddsavgifterna har under de senaste åren ökat positivt (diagram 4), vilket innebär att understöd kan beviljas allt fler sökande. I ekonomiplanen dras de uppskattade förvaltningsutgifterna av från de inlutna brandskyddsavgifterna, varefter resten avses att beviljas som understöd för projekt som främjar förebyggande av bränder och räddningsverksamheten i enlighet med budgeten. Måluppfyllelsen beror förutom på de inlutna brandskyddsavgifterna

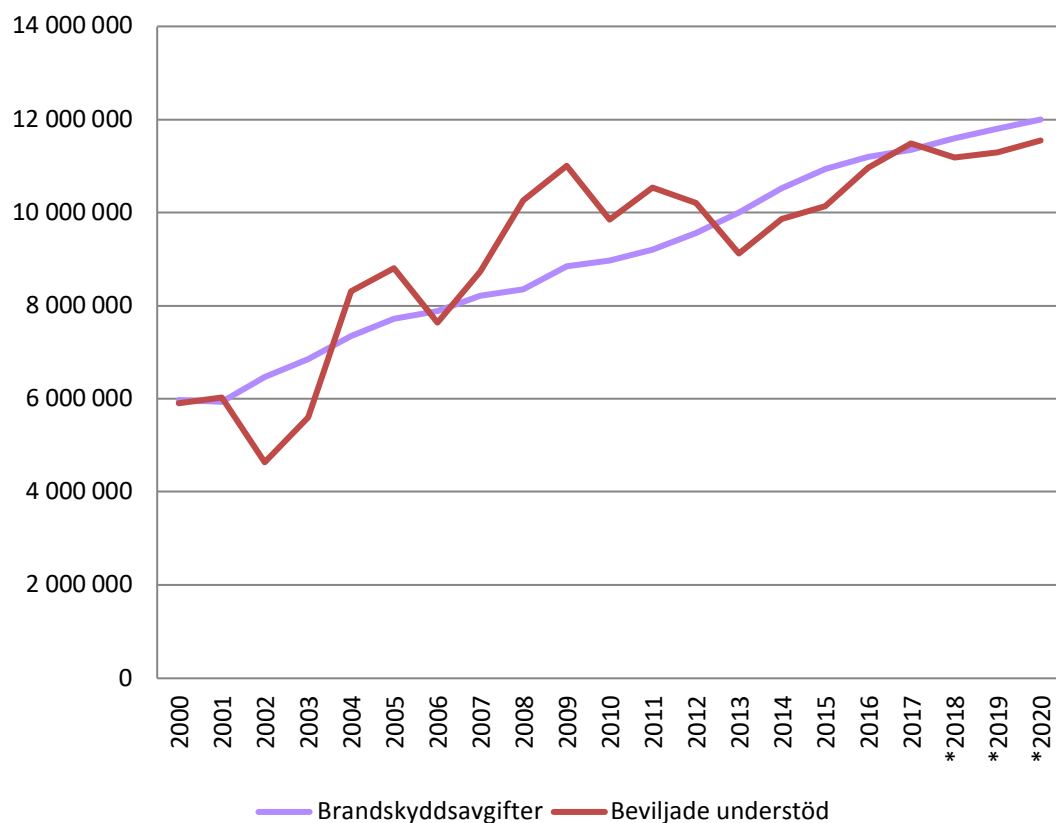
också på hur mycket understöd som inte utnyttjas och på återbetalningar och återkrav.

År 2017 lyckades fonden väl med målet för utdelningen av understöd. De inlutna brandskyddsavgifterna uppgick till 11 248 334,43 euro och de beviljade understöden (11 614 146 euro) efter avdrag för realiserade förvaltningsutgifter (279 383 euro) till sammanlagt 11 334 763 euro.

I ekonomiplanen för 2018-2019 har man för förvaltningsutgifterna reserverat 410 000 euro (2018) och 500 000 euro (2019). I summorna beaktas eventuella kostnader för utvecklingen av fondens elektroniska plattform för ärendehantering. År 2020 förväntas förvaltningsutgifterna för reformen uppgå till 450 000 euro. Utvecklingen av den elektroniska plattformen för ärendehantering torde skjutas fram med några år på grund av reformen av räddningsväsendet och utvecklingen av statsförvaltningens gemensamma elektroniska system.

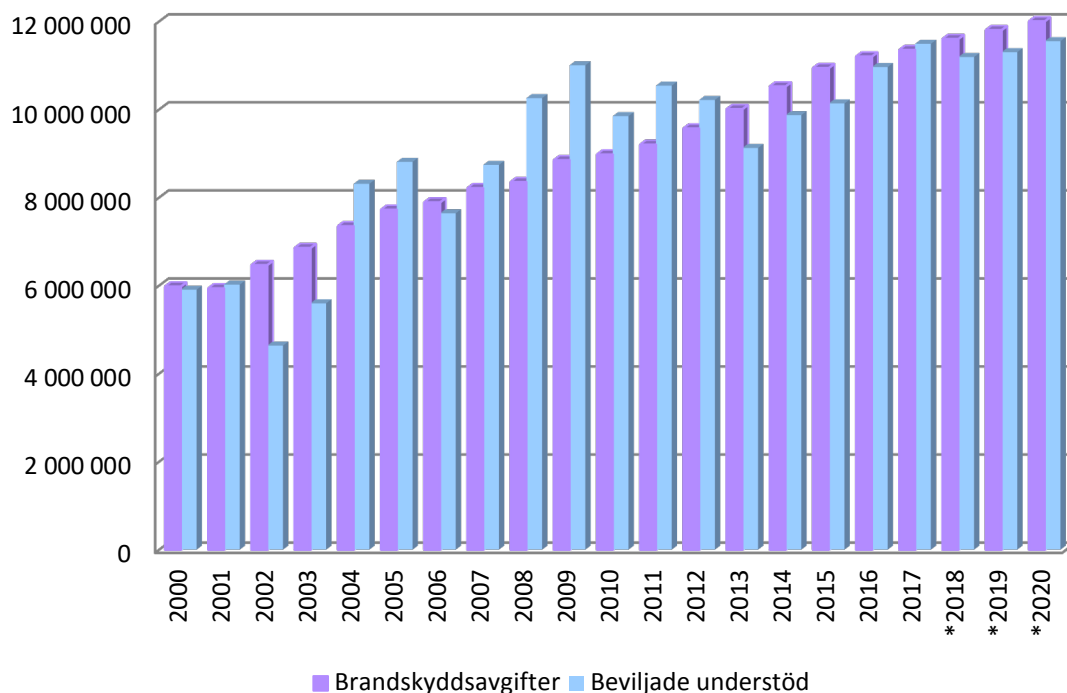
Det beviljade understödsbeloppet enligt ekonomiplanen 2018–2020 anses vara måttligt, eftersom uppskattningen av de inlutna brandskyddsavgifterna för de kommande åren kan uppdateras vid behov. Fondens mål är att varje år bevilja understöd som motsvarar de inlutna brandskyddsavgifterna efter avdraget för förvaltningsutgifter.

Diagram 4. Inlutna brandskyddsavgifter i relation till beviljade understöd 2000–2020*



*Ekonomiplan 2018–2020

Diagram 5. Influtna brandskyddsavgifter i relation till beviljade understöd 2000–2020*



De frigjorda förbindelserna för avslutade projekt med outnyttjade understöd uppgick under berättelseåret till sammanlagt 366 574,13 euro. Antalet sådana projekt var totalt 35 och i genomsnitt användes 10 473,55 euro mindre än beräknat. Det oanvända beloppet var som störst 47 331 euro och som minst 2 euro. Fonden strävar efter att beakta skillnader i utfallet när den fattar nya projektbeslut. Eftersom majoriteten av understödsbesluten fattas i början av året är beloppet av frigjorda förbindelser inte känt när understöden utdelas. Avsikten är dock att uppskatta det noggrannare än tidigare så att understöd kan delas ut till allt fler mottagare varje år. Beloppet från projekt där understödet inte utnyttjats till fullo har under de senaste fem åren varierat från 316 132 euro till 682 924 euro. Under de kommande åren kan det utifrån femårsuppföljningen uppskattas till cirka 300 000 euro per år.

Oanvända understödsbelopp förekommer bland både FoU-projekten och materiel- och byggnadsprojekten. Orsaken är vanligen att projektet inte medfört så stora kostnader som man förväntat sig. Eftersom fondens understöd betalas ut i efterhand utifrån realiserade, redovisade och godkända kostnader är också det utbetalda understödet då mindre än planerat. Ibland är orsaken att projektets alla kostnader i samband med redovisningsgranskningen inte godtas som kostnader. Detta försöker fonden förebygga genom att informera på bred front om vilka projektkostnader som kan godkännas, både i breven om understödsansökan och i anvisningarna. Ibland kan det hända att ett projekt inte genomförs överhuvudtaget och då återförs understödet till fonden. Detta

förebygger fonden genom att endast stödja projekt som den antar kommer att förverkligas. I t.ex. byggnadsprojekt är en förutsättning att kommunen förbundit sig att inleda projektet samma år som understödet beviljas. Projektet ska också vara godkänt i kommunens budget.

Tabell 13. Projekt med oanvänt understöd (frigjorda förbindelser 2013–2017)

År	Euro
2017	336 574
2016	561 786
2015	682 924
2014	316 132
2013	406 749

1.5.3 Intäkts- och kostnadskalkyl

I bokslutet redovisas talen från räkenskapsperioden 2017 i euro och jämförelsetalen för 2016.

Brandskyddsfondens intäkter 2017 bestod nästan i sin helhet av brandskyddsavgifter som försäkringsbolag betalat till fonden för 2016 (11 248 334,43 euro). För betalningsprestationer

som eventuellt inte blivit redovisade fastställs en dröjsmålsränta (9,5 procent fr.o.m. 1.1.2009). Under berättelseåret uppgick fondens finansiella intäkter till 19 190 euro. Dessa bestod av räntor på återbetalningar av understöd till fonden i slutet av året. Denna summa har tagits upp under de finansiella intäkterna.

De totala realiserade förvaltningskostnaderna var 279 383 euro, nästan lika stora som 2016 (283 691 euro). Förvaltningskostnadernas andel av de inplutna brandskyddsavgifterna var mycket låg, 2,48 procent (2016: 2,53 %). Personalkostnaderna i intäcks- och kostnadskalkylen (22 515,92 euro) inkluderar endast styrelsens arvoden (inkl. pensionskostnader och andra lönebikostnader). Sekretariatets lönekostnader finns under inköp av tjänster.

Fonden köpte tjänster (inkluderar alla konton som börjar med 43) för totalt 249 527,02 euro under 2017. År 2016 uppgick de köpta tjänsterna till sammanlagt 245 881,63 euro. De köpta tjänsterna (kontona som börjar med 43) inkluderar tryckkostnader, post-, telefon- och datakommunikationstjänster, it-driftstjänster, utbildningstjänster, kosthållning, expert- och forskningstjänster, tjänsteköp från statliga ämbetsverk och inrättningar samt övriga externa tjänster. Den största kost-

nadsposten är lönekostnaderna för sekretariatet som ingår i de tjänster som köps av statliga ämbetsverk och inrättningar. Sekretariatets lönekostnader har under de senaste fem åren sjunkit från 232 769,15 euro till 214 057,59 euro. Minskningen 2017 berodde på nedskärningen i semesterpenningen. Till övriga delar förklaras minskningen av frånvaro på grund av tjänstledighet och de anställdas visstidsanställningar. T.ex. 2017 avgick tre av fondens fyra sekretariatanställda och ersattes med nya.

Kontot (43950000) för inköp av tjänster från statens ämbetsverk och inrättningar omfattar lönekostnaderna för sekretariatet samt avtalsfaktureringsarna från Servicecentret för statens ekonomi- och personalförvaltning (Palkeet). Kostnaderna på kontot (43950000) uppgick under berättelseåret till 227 505,67 euro (2016: 232 315,45 euro och 2015: 205 364 euro). Serviceavgiften till Servicecentret för statens ekonomi- och personalförvaltning kommer att stiga fr.o.m. 2018 eftersom centret kommer att pålägga Brandskyddsfondens fakturerings moms. Eftersom fonden står utanför budgetekonomin och har en egen bokföringsenhet ska fonden betala moms på avgiften. Momsskyldigheten i fråga om centrets serviceavgift utreddes under berättelseåret.

Tabell 14. Inköp av tjänster från statens ämbetsverk och inrättningar, konto 43950000

År	Totalt Euro	Serviceavgifter till Palkeet Euro	Lönekostnader för sekretariatet Euro	Årsverken vid sekretariatet
2017	227 505,67	13 448,08	214 057,59	3,73
2016	232 315,45	14 446,20	217 869,25	3,98
2015	205 364	12 393,26	192 970,74	3,51
2014	243 394,78	12 393,26	229 026,78	3,98
2013	*281 947,40	**49 178,25	232 769,15	3,96

* Sedan 2012 har fonden haft fyra anställda. Från 2013 till våren 2014 hade fonden fyra ordinarie tjänsteinnehavare. Därefter har fonden haft tre ordinarie anställda och en praktikant. Åren 2015 - 2017 har en del av de anställda haft tjänstledigt.

** Av den höga serviceavgiften till Palkeet 2013 utgjorde 21 629,25 euro normala kostnader. Därtill debiterades 27 549 euro för systemkostnader (R8-ibruktagning).

Tabell 15. Löner och arvoden till utomstående (inkl. pensionskostnader och lönebikostnader) samt resetjänster

Löner och arvoden till utomstående, konto 41030300		Resetjänster, konto 45020001
År	Euro	Euro
2017	22 515,92	3 287,50
2016	23 383,81	8 006,57
2015	24 200,50	7 826,37
2014	24 248,18	2 919,15
2013	24 179,96	4 409,40

Lönerna och arvoden till utomstående inkl. pensionskostnader och övriga lönebikostnader uppgick till 22 515,92 euro (2016: 23 383,81 euro) och resetjänsterna till 3 287,50 euro (2016: 8 006,57 euro).

År 2017 var kostnaderna för överföringsekonomin 10 597 122 euro. År 2016 var kostnaderna för överföringsekonomin 10 041 831 euro. Kostnaderna för överföringsekonomin bestod år 2017 av beviljade understöd och återbetalda understöd. En del av kostnaderna för överföringsekonomin betalas under berättelseåret. Understöd som inte betalats under innevarande år är med i resultatregleringarna, dvs. balansräkningen. I dispositionsplanen betalas 40 procent av understödet ut samma år det beviljas, 40 procent följande år och 20 procent det tredje året. Kostnaderna för överföringsekonomin består av intäktsöverföringar till lokalförvaltningen, näringslivet, organisationer utan vinstsyfte, hushåll och statsförvaltningen.

Kostnaderna till lokalförvaltningen var 4 033 212 euro under berättelseåret, dvs. 425 588 euro mindre än året innan. Kostnaderna till näringslivet var 37 436 euro, då de år 2016 på grund av en rättelse av kostnadskontot uppvisade 2 170 euro minus. Kostnaderna till icke-vinstsyftande organisationer var 5 292 850,87 euro. År 2016 var kostnaderna till icke-vinstsyftande organisationer 5 256 410,64 euro. Kostnaderna till hushåll uppvisade 13 939 euro minus på grund av en rättelse av kostnadskontot (2016: 63 143 euro). Kostnaderna till statsförvaltningen var i sin tur 1 247 562 euro. År 2016 var motsvarande kostnader 265 647 euro.

År 2015 ändrades kostnadsklassificeringen för överföringsekonomin så att den motsvarar nationalräkenskaperna. Sedan 2015 har återföringar av understöd upptagits som rättelser av ifrågasvarande kostnadskonto. År 2016 införde fonden Kieku-uppföljningsobjekt 1 i syfte att effektivare än tidigare få information om återkrav och återbetalningar på eget initiativ och om dessa understödsåterföringars effekt för kostnadskontona.

Det är normalt att kostnaderna för överföringsekonomin varierar från år till år. Variationen i kostnaderna för överföringsekonomin beror på både variationer i beviljat understöd och på fondens intäktsförda understöd för projekt som avslutats innan allt understöd använts. Till följd av en rättelse av kostnadskontot var bokföringen av hushållssektorn på plus. Understödspengar kan intäktsföras i fonden även via återkravsbesluten. Under berättelseåret gjordes många rättelser av kostnadskonton via återkravsbeslut till följd av projektet för intern kontroll av byggnadsprojekten.

År 2017 återfördes 394 257 euro från understöd till fonden via beslut om återkrav som gällde byggnadsprojekt (uppföljningsobjekt 93300001). Återbetalningarna på eget initiativ uppgick till 4 245,13 euro (uppföljningsobjekt 93300002). År 2016 återkrävdes sammanlagt 152 134 euro, medan sammanlagt 136 743,36 euro återbetalades på eget initiativ.

Räkenskapsperiodens överskott var 385 758,73 euro. Överskottet var 485 985,22 euro mindre än året innan (871 743,95 euro). Överskottet hölls måttligt trots fondens interna kontrollprojekt och de därav föranledda återkravsbesluten samt understödsåterföringarna. Fondens uppskattade beloppet av understöd som återförs till fonden via återkravsbeslut redan i förhand och beviljade därför byggnadsprojektunderstöd över budgeten. Räkenskapsperiodens överskott har upptagits under eget kapital i balansräkningen.

1.5.4 Balansräkning

Brandskyddsfondens finansieringstillgångar (samlingskontofordran på staten) var vid ingången av räkenskapsperioden totalt 20 287 564,79 euro och vid utgången 20 767 224,32 euro. På de fordringar fonden har på staten betalas ingen ränta.

Fondens kortfristiga främmande kapital i slutet av räkenskapsperioden var 11 244 969,93 euro, varav de kortfristiga leverantörsskulder andel var 248 325,34 euro (837 273,09

euro i slutet av föregående år) och obetalda förbindelser baserade på Brandskyddsfondens tidigare beslut 10 994 990 euro (10 312 348 euro i slutet av föregående år). Dessa förbindelser syns i fondens kortfristiga resultatregleringar.

Brandskyddsfondens fordringar på försäkringsbolag och andra betalningsskyldiga för 2018 beräknas uppgå till cirka 11,6 miljoner euro. I de brandförsäkringsavgifter som försäkringsbolagen tar ut ingår en brandskyddsavgift på 3 procent som i bolagens balansräkningar 31.12.2015 syns som en skuld till staten, och den har dragits av från bolagens premieintäkter. Brandskyddsavgifterna ska enligt 5 § i lagen om brandskyddsfonden betalas till Brandskyddsfonden senast 31.12.2017. Dessa belopp redovisas inte som fordringar i Brandskyddsfondens bokföring.

Besluten om allmänna understöd 2018 (3 030 000 euro) fattades vid styrelsemötet 29.11.2017. De allmänna understöden kommer i regel att betalas i efterhand mot verifikat i tre omgångar under 2018. Understödsdagaren kan ansöka om förskott för varje betalning. Dessa förbindelser är inte upptagna i de kortfristiga resultatregleringarna i balansräkningen 2017 utan räknas som förbindelser för 2018 och har inkluderats i kostnaderna för över- föringsekonomin och i de kortfristiga resultatregleringarna som nya beslut 1.1.2018.

Räkenskapsperiodens överskott var 385 758,73 euro. Efter överföringen av överskottet uppgår fondens eget kapital till 9 522 254,39 euro. Tack vare de ovan anförda orsakerna har fonden fortfarande en utmärkt faktisk likviditet och ekonomisk ställning.

De uppgifter som ges i noterna till bokslutskalkylerna finns nedan i denna bokslutshandling.

1.5.5 Finansieringsanalys

I fondens finansieringsanalys redovisas penningflödet från fondens egen verksamhet, penningflödet från överföringsekonomin samt penningflödet från finansieringen över en treårsperiod (2015–2017). Penningflödet från fondens egen verksamhet var 10,98 miljoner euro, cirka 0,64 procent större än 2016 (10,91 miljoner euro). År 2015 var penningflödet från fondens egen verksamhet 10,64 miljoner euro. Ökningen i penningflödet från fondens egen verksamhet beror på ökningen i brandskyddsavgifterna.

Fondens kassaflöde uppgick till 0,09 miljoner euro, då det föregående år var 1,16 miljoner euro. År 2017 var kostnaderna för överföringsekonomin (10,6 miljoner euro) 5,53 procent högre än året innan (10,04 miljoner euro). År 2016 var kostnaderna för överföringsekonomin 10 miljoner euro. Till följd av ökningen i brandskyddsavgifterna har fonden kunnat bevilja mer understöd än året innan. Fondens likvida medel

(20 767 224,32 euro) ökade från året innan (20 287 564,79 euro) med totalt 479 659,53 euro (2,4 %). Fondens likvida medel ökade 2016 jämfört med 2015 med 2 026 963,08 euro (11,1 %). Ökningen i likvida medel beror främst på intäktsöverskottet för tidigare år.

1.6 Utlåtande om utvärdering och bekräftelse gällande den interna kontrollen

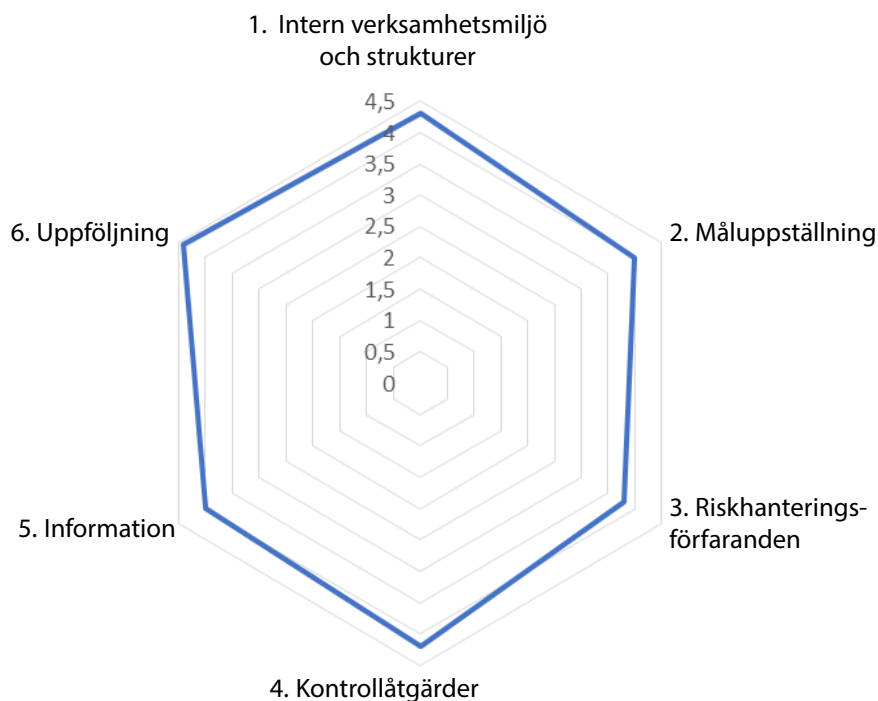
Enligt förordningen om statsbudgeten (1243/1992, 65 §) ska den verksamhetsberättelse som ingår i bokslutet innehålla en utvärdering av ändamålsenligheten och tillräckligheten när det gäller den interna kontrollen och den riskhantering som ingår i den samt ett utlåtande som utarbetats på basis av detta och som gäller den interna kontrollens tillstånd och de viktigaste utvecklingsbehoven (utlåtande om utvärdering och bekräftelse gällande den interna kontrollen).

I utlåtandet om utvärdering och bekräftelse gällande den interna kontrollen utvärderas alltså den interna kontrollens och riskhanterings ändamålsenlighet och tillräcklighet, den interna kontrollens tillstånd och de viktigaste utvecklingsbehoven.

Fondstyrelsen konstaterar att fonden uppfyllt rekommendationen från 2015 om att ta i bruk en systematisk utvärderingsram för den interna kontrollen och riskhanteringen. Vidare konstaterar fondstyrelsen att den fullgjort sin uppgift att utvärdera den interna kontrollens och den relaterade riskhanterings aktualitet och tillräcklighet samt den interna kontrollens tillstånd och de viktigaste utvecklingsbehoven. Fonden kommer 2018–2019 att fastställa hanteringsmetoder för sannolika risker med omfattande konsekvenser och göra upp en riskhanteringsplan som beskriver sannolikheten för riskerna och fastställer de behövliga åtgärderna, tidsplanen och ansvaret för vidarebehandling av ärendet. Utlåtandet om utvärdering och bekräftelse gällande den interna kontrollen beskrivs närmare nedan.

HAUS Kehittämiskeskus Oy riktade en utvärderingsenkät till Brandskyddsfondens styrelsemedlemmar och sekretariat om intern kontroll och riskhantering hösten 2016. Enkäten baserade sig på finansministeriets utvärderingsmodell för intern kontroll och riskhantering och på dess snäva ram. Den interna kontrollens och riskhanterings tillstånd var bra inom de olika delområdena. Utvärderingskriterierna var bra, ganska bra, ingen åsikt, måttligt och svagt. Det fanns inga större skillnader mellan utvärderingsområdena. Medeltalet för de sex utvärderingsområdena var 4,12/5.

Diagram 6. Den interna kontrollens och riskhanterings tillstånd inom olika delområden



HAUS riktade en utvärderingsenkät till Brandskyddsfondens styrelsemedlemmar och sekretariat om intern kontroll och riskhantering 2016. Den interna kontrollens och riskhanterings tillstånd var bra inom de olika delområdena. Utvärderingskriterierna var bra, ganska bra, ingen åsikt, måttligt och svagt. Medeltalet för de sex utvärderingsområdena var 4,12.

Fondens nya styrelse granskade den interna kontrollens och riskhanterings tillstånd på sitt möte i slutet av 2017 och konstaterade att åtgärderna för att utveckla den interna kontrollen och riskhanteringen har varit lyckade. Styrelsen beslutade fortsätta utveckla den interna kontrollen och riskhanteringen. Ärendet behandlas årligen t.ex. i samband med bokslutsarbetet. Fonden kommer också att ta fram en riskhanteringsplan som uppdateras samtidigt.

Enkäter om riskhantering och riskbedömning 2017

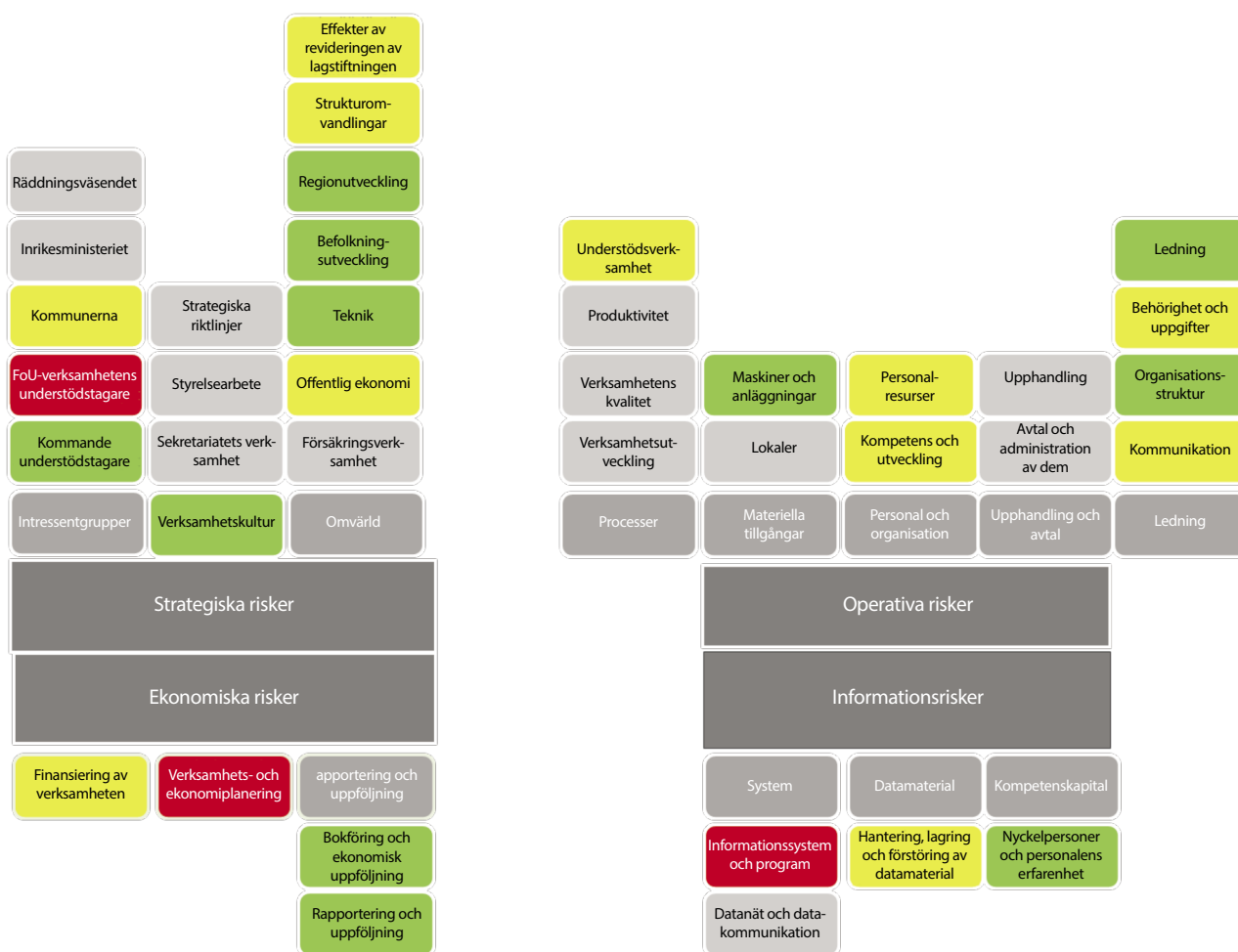
År 2017 genomfördes två fortsättningsenkäter om riskhanteringen i fonden av BroadScope Management Consulting Oy. I enkätens första fas identifierades riskerna och därefter upprättades en preliminär riskkarta och beskrivningar av de identifierade och potentiella riskerna. Riskkartan preciseras på styrelsens möten.

I den andra enkäten bedömdes de identifierade och potentiella riskerna enligt konsekvenser och sannolikhet. Medeltal beräknades för riskernas konsekvenser och sannolikhet. Om medeltalet översteg 2,5 uppskattades sannolikheten för att risken realiserar vara högre än genomsnittet och även konsekvenserna vara allvarigare. Riskkoefficienterna hölls synner-

ligen måttliga. Endast tre riskbeskrivningar fick ett medeltal som var över 3. Den högsta riskkoefficienten var 3,18 och gällde brandskyddsavgifterna. Om brandskyddsavgifterna minskar har det konsekvenser för fondens verksamhet. Det nästhögsta medeltalet var 3,13 och berodde på att FoU-verksamheten inte får in tillräckligt med kvalitativa ansökningar eller att bra forskningsprojekt inte kan initieras.

Inga risker förekom i anslutning till de strategiska riktlinjerna, styrelsearbetet, sekretariatets verksamhet, försäkringsverksamheten, intressentgrupperna, omvärlden, inrikesministeriet eller räddningsväsendet (diagram 7). Risker förekom inte heller i anslutning till produktiviteten, verksamhetens kvalitet, verksamhetsutvecklingen, lokalerna, upphandlingen och avtalen eller administrationen av dem och inte heller i rapporteringen och uppföljningen, systemen, datamaterialet eller kompetenskapitalet. (grå färg) Riskvärdet var lågt i fråga om verksamhetskulturen, framtida understödstagare, regionutvecklingen, befolkningsutvecklingen, tekniken, bokföringen och den ekonomiska uppföljningen, rapporteringen och uppföljningen, maskinerna och anläggningarna, ledningen, organisationstrukturen, nyckelpersonerna och personalens erfarenhet (grön färg).

Diagram 7. Karta över Brandskyddsfondens risker. Funktionerna i sig utgör inga risker. De kan medföra utmaningar i fråga om t.ex. kommunikationen, utvecklingen, förändringar och anpassningen enligt beskrivningarna nedan.



Funktionerna bedömdes med siffrorna 0–5. Ingen funktion fick höga riskkoefficienter. Endast tre beskrivningar översteg medeltalet 3. Sannolikheten för att riskerna med grönt realiserats är mycket liten. Termbeskrivningarna med grått utgör ingen risk för fondens verksamhet. Funktionerna med rött bör kontrolleras, beskrivningarna med gult följs upp.

Resultaten i detalj

Strategiska risker

Den mest betydande strategiska risken gäller understödstagarna i FoU-verksamheten. Ett problem ansågs vara att FoU-verksamheten inte får in tillräckligt kvalitativa ansökningar eller att bra forskningsprojekt inte kan initieras. Sannolikheten för denna risk fick värdet 3,13 och konsekvenserna för fondens verksamhet värdet 2,83. Risken placerade sig inom det röda området där konsekvenserna bör kontrolleras. Under de senaste åren har fonden satsat på FoU-projekt bl.a. genom kommunikation och ökat understödsanslag. Satsningen fortsätter under kommande år i synnerhet i fråga om projektförmedlingen.

Konsekvenserna av ändringar i lagstiftningen ansågs inte utgöra en risk, endast i det fall att understödet riktas till något annat ändamål än förebyggande av bränder och räddningsverksamhet. Det är dock inte möjligt inom ramen för lagen om placeringsfonder.

Även riskerna i samband med strukturomvändningar ansågs ha konsekvenser för fondens verksamhet. En potentiell risk ansågs t.ex. vara att landskapsförvaltningen saknar tillräckliga resurser för att utveckla räddningsväsendet och att fondens understöd inte kan utnyttjas i utvecklingen av räddningsväsendet. En annan risk ansågs vara att fonden inte kan påföras en roll i landskapets finansiering av räddningsväsendet.

Potentiella risker identifierades också i samband med den offentliga ekonomin och kommunerna. I fråga om den offentliga ekonomin konstaterades att den offentliga finansieringen av räddningsväsendet kan minska eller fondens medel styras till annan än räddningsverksamhet.

De kommunrelaterade riskerna gällde brandstationsfastigheterna. Om brandstationernas skick försämras och inte längre uppfyller kraven i räddningsväsendets verksamhet och anställningar ansågs det ha konsekvenser för fonden. Om kommunerna inte har intresse av att underhålla eller sköta brandstationsfastigheterna eller ansöka om understöd då fastigheterna överförs på landskapen utgör även det en risk för fonden. Riskerna i anslutning till den offentliga ekonomin och kommunerna skulle enligt enkäten ha negativa konsekvenser för fondens verksamhet om de realiseras, och därför bör dessa risker minimeras.

Operativa risker

Av de operativa riskerna räknades ingen, varken med avseende på sannolikheten eller på konsekvenserna, till de mest betydande riskerna (medeltal över 3).

Risken för konsekvenserna i fråga om personalresurserna är högre (medeltal 2,99). Uppmärksamhet fästes vid personalresursernas tillräcklighet och vid risken för att verksamhetens kvalitet sjunker eller tiden inte räcker till för utvecklingsverksamhet om allt inte hinner göras. För närvarande ansågs sannolikheten för att risken realiseras dock inte hög (medeltal 1,83).

För inriktandet av kommunikationen är konsekvensrisken högre (medeltal 2,56). En potentiell relaterad risk ansågs vara att fonden inte är känd, att nya understödssökande inte kan nås och att kommunikationen inte når de rätta målgrupperna. Däremot förekom inga risker i samband med kommunikationsmaterialet eller dess aktualitet, innehåll eller tillräcklighet.

Dessutom uppskattade sekretariatet separat att det funnits sannolika risker i samband med kompetens och utveckling, eftersom arbetstiden går till att lära sig nya uppgifter eller inskola nya personer. Tiden räcker inte heller till för den egna kompetensutvecklingen.

Ekonomiska risker

Den mest betydande risken ansågs vara risken i anslutning till verksamhets- och ekonomiplaneringen i en situation då resultatstyrningen förändrar fondens planeringspraxis, varvid t.ex. verksamhets- och ekonomiplaneringen inte uppfyller målen eller behoven. Medeltalet för denna risk var dock endast 3,04 för konsekvenserna och 2,71 för sannolikheten.

Riskerna i anslutning till nyckelpersonalen och personalens erfarenhet låg under gränsvärdet. Även om fondens sekretariat har flera nya anställda och omsättningen varit stor ansågs verksamhetens kvalitet inte lida av detta. Dessutom uppskattade sekretariatet att inga risker förekommer i samband med bokföringen eller den ekonomiska uppföljningen. Bokföringen avstäms månatligen mot bokföringen vid Statens center för ekonomi- och personalförvaltning så att det är möjligt att följa upp fondens ekonomi i realtid under hela året.

Informationsrisker

Sekretariatet bedömde även informationsriskerna. Riskerna i anslutning till informationssystem och program ansågs ha ökat både med avseende på sannolikheten (medeltal 2,88) och konsekvenserna (2,62). Eftersom en del av informationen finns i e-postmeddelanden eller excel-filer ansågs informationsbehandlingen vara långsam och risken för att information försvinner reell. I fråga om hanteringen, lagringen och förstörandet av datamaterial ansågs riskerna med avseende på konsekvenserna ha ökat något.

Riskhanteringsplan

Fonden kommer 2018–2019 att fastställa hanteringsmetoder för sannolika risker med omfattande konsekvenser. Riskhanteringsplanen, riskernas sannolikhet och konsekvenser samt åtgärderna kommer att granskas årligen i samband med en utvecklingsdag eller ett styrelsemöte. Samtidigt granskas också tillståndet inom den interna kontrollen och riskhanteringen.

I riskhanteringsplanen beskrivs riskernas sannolikhet och konsekvenser samt riskvärdet. Dessutom fastställs åtgärder, tidsplan och ansvar för skötseln av ärendet.

Riskklassificeringen och riskvärdet kan ändras och preciseras på fondstyrelsens möten utifrån gemensam diskussion. Läget för den interna kontrollen och riskhanteringen rapporteras årligen i fondens bokslut. I fortsättningen kommer rapporteringen om detta att vara mindre omfattande.

Utkast till rubrik för Brandskyddsfondens riskhanteringsplan

Risk	Riskbeskrivning	Sannolikhet	Konsekvenser	Riskvärde	Åtgärder	Ansvar och tidsplan

1.6.1 Granskningar och centrala observationer relaterade till Brandskyddsfonden

Statens revisionsverk SRV har avgett mellanrapporter daterade 13.3.2017 om revisionen av Brandskyddsfonden för 2017 samt en årsrapport daterad 14.3.2017.

I revisorns årssammandrag konstateras det att revisionen hänfört sig till Brandskyddsfondens verksamhetsberättelse och bokslutskalkyler inklusive noter samt bokföringen som utgjort grunden för dessa uppgifter och redovisningen av effektiviteten, den interna kontrollen samt iakttagande av lagen om förordningen om Brandskyddsfonden och de centrala bestämmelserna om statsbudgeten. Det finns inget att anmärka på avseende bokslutskalkylerna och noterna till dem.

När det gäller beskrivningen av effektiviteten har revisionen endast fokuserat på uppgifterna om den operativa effektiviteten. Verksamhetens ekonomiska effektivitet har förbättrats både när det gäller fattade beslut och behandlade ärenden jämfört med året innan. Produktiviteten beskrivs enligt sekretariatets årsverken mätt både per fattade beslut och per behandlade ärenden. De presenterade uppgifterna kan anses vara riktiga och tillräckliga i förhållande till Brandskyddsfondens verksamhet.

Enligt verksamhetsberättelsen har man i Brandskyddsfonden under verksamhetsåret inte observerat fel, missbruk eller brott knutna till fondens medel. Fel eller missbruk har inte heller uppdagats i revisionen. Det finns inget att anmärka på verksamhetsberättelsens uppgifter om återkrav.

Ställningstaganden, utlåtanden och granskningsrapporter 2017 samt fondens granskningsbesök

I inrikesministeriets ställningstagande daterat 6.6.2017 (SMDno-2017-339) konstateras om bokslutet 2016 att Brandskyddsfonden har beaktat responsen från tidigare år och vidtagit åtgärder med anledning av dem.

Enligt ministeriets ställningstagande är uppgifterna i Brandskyddsfondens verksamhetsberättelse och bokslut riktiga och tillräckliga. Den verksamhetsberättelse som ingår i Brandskyddsfondens bokslut beskriver ytterst utförligt fondens och dess understödstagares verksamhet under räkenskapsåret. Fonden bör ytterligare utöka analysen av resultaten och effektiviteten och fokusera mindre på att beskriva verksamheten.

I sitt ställningstagande konstaterar ministeriet att Brandskyddsfondens verksamhetskostnader för 2016 jämfört med året innan hölls på en låg nivå precis som under tidigare år och utgjorde mindre än tre procent av medelsanvändningen. Fondens handläggningstider för understödsansökningar förlängdes jämfört med året innan. År 2016 handlades näs-

tan 87 % av understödsansökningarna inom tre månader från det att ansökningarna kom in, medan motsvarande siffra 2015 var nästan 92 %. Handläggningstiderna för redovisningsansökningar förkortades däremot jämfört med året innan. År 2016 handlades drygt 97 % av redovisningsansökningar inom två månader från det att ansökningarna kom in, medan motsvarande siffra 2015 var drygt 89 %.

Enligt inrikesministeriet är det positivt att Brandskyddsfonden under 2016 genomförde en utvärdering av den interna kontrollen och riskhanteringen enligt en systematisk utvärderingsram. Ministeriets betyg för Brandskyddsfonden år 2016 var 9,0. Även under tidigare år (2012–2015) har fonden fått betyget 9,0.

Inrikesministeriet har 16.11.2016 gett ett utlåtande om Brandskyddsfondens genomförandeplan för strategin 2017. Ministeriet anser att Brandskyddsfondens genomförandeplan för strategin är i linje med räddningsväsendets strategi till 2025 och räddningsväsendets reformprojekt. I samband med utvecklandet av den nationella styrningen av räddningsväsendet beaktas även styrningen av Brandskyddsfonden och dess utveckling.

Enligt ministeriet är syftet med revideringen av lagen om brandskyddsfonden (306/2003) att man i lagen ska beakta de behov av att utveckla bl.a. styrningen av fonderna som SRV framfört i sina rapporter. I lagstiftningsprojektet bedöms och genomförs även andra ändringar i bestämmelserna som behövs för att förnya fondens verksamhet. Reformen av räddningsväsendet beaktas i synnerhet när det gäller behoven av att förnya inriktningen av understöden.

Inrikesministeriet anser att det är positivt att Brandskyddsfonden lättar upp och utvecklar rapporteringen om de allmänna understöden. Likaså anser ministeriet att det är positivt att fonden gjort ändringar i understödsformerna eftersom det är viktigt att understödsprinciperna svarar mot förändringarna i omvärlden. Enligt ministeriet är det en positiv utvecklingstrend att man fäster uppmärksamhet vid betalningstiderna för fakturor och att hanteringen av utgifter görs smidigare med hjälp av god praxis från processen "från upphandling till betalning".

Som sammanfattning av Brandskyddsfondens genomförandeplan för strategin 2017 konstaterade ministeriet att planen kan understödjas och att den motsvarar målen enligt räddningsväsendets strategi 2025.

Inrikesministeriets interna granskning

Inrikesministeriets enhet för intern granskning utförde en granskning av Brandskyddsfonden 2015. Syftet med granskningen var att få en övergripande bild av Brandskyddsfondens verksamhet samt av lednings-, förvaltnings- och kontrollsystem inklusive intern kontroll och riskhantering. Vid

granskningen utvärderades hur lagar, regler, anvisningar och god praxis iakttas samt hur ändamålsenlig, lönsam och resultatrik verksamheten är. Centrala slutsatser från granskningen var att Brandskyddsfonden i sin verksamhet iakttar lagstiftningen och principerna för god förvaltning. Brandskyddsfondens anvisningar är exakta, och understödssystemet är kostnadseffektivt. Transparensen i fondens avgöranden är hög, eftersom alla beslut motiveras och offentliggörs på Brandskyddsfondens webbplats

Den interna granskningen gav fonden tre utvecklingsuppdrag och konstaterade i sin rapport 28.10.2015 att beskrivningarna av processerna för handläggningen av understöd var bristfälliga och att Brandskyddsfonden bör komplettera beskrivningarna och utarbeta enkla skriftliga anvisningar och checklistor för alla typer av understöd. För det andra konstaterade den interna granskningen att Brandskyddsfonden inte gör systematiska granskningsbesök till de objekt som beviljats understöd (i synnerhet byggnadsobjekt), och att fonden bör utarbeta en granskningsplan som också omfattar slumpmässiga granskningar av objekten. För det tredje konstaterades det att regionförvaltningsverkets roll i processen för understöd för byggnads- och materielprojekt bör utvärderas, och möjligheten att ersätta den med en alternativ nationell handläggning bör prövas.

Enheten för intern granskning vid inrikesministeriet utförde en uppföljningsgranskning av Brandskyddsfonden i slutet av 2016 och konstaterade i en promemoria (SM-2017-15) daterad 10.5.2017 att den anser att fonden har genomfört alla utvecklingsåtgärder som hade lyfts fram i granskningen av fonden och som är möjliga i dess verksamhetsmiljö. För det första konstaterades det att fonden har tagit fram skriftliga anvisningar, checklistor och beskrivningar för alla understödsprocesser. De enkla processbeskrivningarna är offentligt tillgängliga på Brandskyddsfondens webbplats, och dessutom har man tagit fram mer detaljerade processbeskrivningar för internt bruk. För det andra konstaterades det att fonden har genomfört ett omfattande projekt för intern kontroll där användningen av alla byggnadsobjekt som beviljats understöd 1988–2013 granskades. Sammanlagt 48 beslut om återkrav fattades. Dessutom konstaterades det att fonden har planer på att inleda systematiska tillsynskontroller år 2017. För det tredje konstaterade den interna granskningen att regionförvaltningsverkets roll i processen för beviljande av understöd för byggnads- och materielprojekt inte har ändrats på grund av den pågående reformen av räddningsväsendet. Fondens styrelse följer utvecklingen och kommer i enlighet med genomförandeplanen för den strategi som styrelsen godkänt att bedöma hur reformen av räddningsväsendet och lagstiftningen om räddningsväsendet eventuellt påverkar understödspraxisen.

1.6.2 Fondens granskningsbesök hos understödda objekt

År 2017 inledde fonden granskningsbesök hos understödda objekt. Fondens sekretariat utförde en omfattande granskning av Räddningsbranschens Centralorganisation i Finland och Finlands Brandbefälsförbund. I bägge organisationerna gällde granskningarna ett allmänt understöd som beviljats för 2016 och ett specialunderstöd.

Syftet med granskningen i bägge organisationerna var att

- 1) utreda om det beviljade allmänna understödet samt specialunderstödet har använts i enlighet med finansieringsbeslutet och villkoren i det,
- 2) säkerställa att understödstagaren har uppgett korrekta och tillräckliga uppgifter för beviljandet och om användningen av understödet, och
- 3) utvärdera det understödda objektets resultat (måluppfyllelse och genomförda åtgärder).

För att genomföra granskningen bad fonden organisationerna om bl.a. en huvudbok med specificerade kostnadsställen, en kontoplan och en förteckning över kostnadsställen samt information om rutiner och fördelningsgrunder i anslutning till de allmänna kostnaderna och anvisningar för skötseln av ekonomin. I fråga om specialunderstödet begärdes alla projektets kvitton och verifikat för granskningen. Arbetet med granskningsrapporterna pågår och de blir klara våren 2018.

I slutet av 2017 utförde Brandskyddsfonden även granskningar av byggnads- och materielprojekt. År 2017 granskades sammanlagt fem byggnadsprojekt (Aitoon VPK, Mänttä-Vilpula stad, Jämsä stad, Jyväskylä VPK och Hollola kommun). För de byggnader som granskades hade beviljats understöd under perioden 1988–1998. Av de granskade brandstationerna användes tre av en avtalsbrandkår, en av räddningsverket och en av både avtalsbrandkåren och räddningsverket.

År 2017 granskades också två materielprojekt (Tammisalon VPK och Aitoon VPK). Föremål för granskningen var en mankskapsbil som fått understöd 2009 och en bil med skylift som fått understöd 2011.

Granskningsbesöket vid Hollola kommuns projekt föranledde fortsatta åtgärder som gällde ett beslut om återkrav. Vid de övriga objekten som granskades hade understödet använts i enlighet med beslutsvillkoren och inga fortsatta åtgärder behövdes.

1.6.3 Uppgifter om fel och missbruk

I Brandskyddsfonden har man under verksamhetsåret inte observerat fel, missbruk eller brott knutna till fondens medel.

1.6.4 Uppgifter om återkrav

Brandskyddsfonden genomförde ett omfattande projekt för intern kontroll där användningen av de byggnadsobjekt som beviljats understöd 1988-2013 granskades. Sammanlagt 548 begäranden om utredningar skickades till kommuner, avtalsbrandkårer och räddningsverk. Under verksamhetsåret bereddes 26 nya beslut om återkrav på basis av de inkomna svaren. Begäran om omprövning har framställts mot ett av dessa beslut. Behandlingen av begäran flyttas till 2018. Ett av besluten från 2016 överklagades hos Åbo förvaltningsdom-

stol. Hösten 2017 gav fondens styrelse ett utlåtande i ärendet. Enligt utlåtandet ansåg Brandskyddsfonden att det i besvaren inte har framförts några grunder för att häva beslutet. Behandlingen av ärendet pågår vid Åbo förvaltningsdomstol.

År 2017 återkrävdes sammanlagt 394 257 euro. Största delen av de återkrävda beloppen betalades in till fonden under 2017, under resultatregleringar upptogs vid årsskiftet 75 833 euro. Av dessa har 62 579 euro betalats in på fondens konto i januari 2018. Fonden har utestående fordringar på 13 254 euro på sammanlagt fyra instanser (läget 15.2.2018).

Tabell 16. Återkrav, totalt 26 st (Joensuu stads beslut har räknats som ett beslut)
Detaljerade presentationer efter tabellen

ÅTERBETALNING AV ÅTERKRÄVDA UNDERSTÖD 2017					
DIARIE	INSTANS	Återbetalning av understöd	Ränta	I räntefordringar	Totalt
2017-1133	Laukas kommun	22 582			22 582
2017-1130	Domsby FBK	1 414			1 414
2017-1129	Selkien VPK ry	3 710			3 710
2017-1299	Raumo stad, f.d. Kodisjoki	11 504		436	11 940
2016-1605	Merijärvi kommun	16 146			16 146
2017-1162	Kotka stad	2 864	444		3 308
2017-1153	Laihela kommun	8 245	3754		11 999
2017-1304	Saarijärvi stad, f.d. Pylkönmäki	5 248		197	5 445
2017-1567	Kärkölä kommun	352		25	377
2017-1566	Kronoby kommun	15 668	36		15 704
2017-1399	Kuhmois kommun	21 209	1506		22 715
2017-1551	Vörå kommun, f.d. Oravais	5 326		1168	6 494
2017-1642	Puumala kommun	5 356	268		5 624
2017-1603	Brahestad	5 733	14		5 747
2017-1602	Joensuu stad, f.d. Pyhäselkä	12 782	1422		14 204
2017-1627	Joensuu stad, f.d. Eno	7 299	4061		11 360
2017-1632	Alajärvi stad	1 675	125		1 800
2016-1305	Alajärvi stad	25 672			25 672
2017-1637	Vindala kommun	861	61		922
2017-1645	Tohmajärvi kommun	41 439	2944		44 383
2017-1826	Hollola kommun	3 279		1690	4 969
2017-1891	Tvärminne FBK rf	19 173			19 173
2017-1871	Lappo stad	5 213		724	5 937
2017-1857	Seinäjäki stad, f.d. Peräseinäjäki	269	42		311
2016-1139	Tammerfors stad	85 776			85 776
2016-266	Birkala kommun	42 607			42 607
2017-1829	Etseri kommun	3 665		273	3 938
Totalt		375 067	14 677	4 513	394 257

Understödstagare	Beslutsdatum	Summa (euro)
Laukas kommun (SMDno-2017-1133)	7.9.2017	22 582
<p>Laukas kommun fick 11.5.1993 ett förhandsbeslut av Brandskyddsfonden om understöd för kostnader för sanering av brandstationen (Dnr 186/726/93, ändrat 13.4.1994). På grundval av förhandsbeslutet beviljade direktionen för fonden kommunen ett understöd på 84 683 euro (503 500 mark) genom sitt beslut 12.6.1996. De godtagbara totala kostnaderna uppgick till högst 201 163 euro (1 196 059 mark). År 2014 inledde Brandskyddsfonden ett projekt för intern kontroll av användningen av byggnadsunderstöden som syftar till att utreda om de objekt som beviljats statsunderstöd fortfarande används av räddningsväsendet. Brandskyddsfonden sände en begäran om utredning till Laukas kommun angående det statsunderstödda projektet och fick svar 21.6.2017 samt en precisering 22.6.2017. Enligt svaret har räddningsverksamheten flyttat till helt nya lokaler från Laukas brandstation, som understödet beviljades för, och de gamla lokalerna används inte längre av brandstationen. Brandskyddsfondens styrelse beslutade att av Laukas kommun återkräva en del av det understöd som beviljades kommunen för sanering av brandstationen 1996. Det belopp som återkrävdes jämkades så att man i kalkylen för återbetalning av understödet beaktade det beviljade understödsbeloppet och de år under vilka den egendom som förvärvats med statsunderstöd inte hade använts. Dessutom lämnades förändringen i byggnadskostnadsindex obeaktad. På det belopp som återkrävdes tillkom ingen ränta. Av Laukas kommun återkrävdes i enlighet med villkoren i statsunderstödslagen (688/2001) sammanlagt 22 582 euro av det statsunderstöd som beviljades 1996.</p>		
Domsby FBK (SMDno-2017-1130)	7.9.2017	1 414
<p>Domsby FBK fick 12.6.1996 ett beslut av Brandskyddsfonden om understöd för kostnader för renovering av brandkårens fastighet (Dnr 219/726/96). Direktionen för fonden beviljade brandkåren ett understöd på 3 031 euro (18 023 mark). De godtagbara totala kostnaderna uppgick till högst 7 578 euro (45 057 mark). År 2014 inledde Brandskyddsfonden ett projekt för intern kontroll av användningen av byggnadsunderstöden som syftar till att utreda om de objekt som beviljats statsunderstöd fortfarande används av räddningsväsendet. Brandskyddsfonden sände en begäran om utredning till Domsby FBK angående det understödda projektet och fick svar 16.12.2014 samt preciseringar 20.6.2017 och 17.7.2017. Enligt svaret hävdades brandkårsavtalet mellan Domsby FBK och Västra Nylands räddningsverk 31.12.2012 efter gemensamma förhandlingar, varvid släckningsverksamheten i byggnaden upphörde. Brandskyddsfondens styrelse beslutade att återkräva en del av det understöd som Domsby FBK beviljades för renovering av fastigheten 1996. Det belopp som återkrävdes jämkades så att man i kalkylen för återbetalning av understödet beaktade det beviljade understödsbeloppet och de år under vilka den egendom som förvärvats med statsunderstöd inte hade använts. Dessutom lämnades förändringen i byggnadskostnadsindex obeaktad. På det belopp som återkrävdes tillkom ingen ränta. Av Domsby FBK återkrävdes i enlighet med villkoren i statsunderstödslagen (688/2001) sammanlagt 1 414 euro av det statsunderstöd som beviljades 1996.</p>		
Selkien VPK (SMDno-2017-1129)	7.9.2017	3 710
<p>Selkien VPK fick 27.5.1992 ett förhandsbeslut av Brandskyddsfonden om understöd för kostnader för byggande av ett brandbilsgarage och brandkårens lokaler (Dnr 42/761/92). På grundval av förhandsbeslutet beviljade direktionen för fonden brandkåren ett understöd på 11 460 euro (68 137 mark) genom sitt beslut 11.5.1993. Direktionen för fonden beviljade brandkåren ett tilläggsunderstöd på 16 819 euro (100 000 mark). Totalt beviljades 28 279 euro i understöd (168 137 mark). De godtagbara totala kostnaderna uppgick till högst 38 010 euro (226 000 mark). År 2014 inledde Brandskyddsfonden ett projekt för intern kontroll av användningen av byggnadsunderstöden som syftar till att utreda om de objekt som beviljats statsunderstöd fortfarande används av räddningsväsendet. Brandskyddsfonden sände en begäran om utredning till Selkien VPK angående det statsunderstödda projektet och fick svar 6.6.2015 samt preciseringar 20.6.2017 och 2.8.2017. Enligt svaret finansierades Selkien VPK:s verksamhet med ett årligt understöd på 10 000 mark från Kontiolax kommun. Efter att Kontiolax kommuns brandkår började lyda under Norra Karelen räddningsverk upphörde verksamhetsunderstödet och Selkien VPK saknade förutsättningar att ingå nya räddningsavtal. Brandbilen såldes och räddningsverksamheten upphörde 19.6.2012. Brandskyddsfondens styrelse beslutade att återkräva en del av det understöd som Selkien VPK beviljades för byggande av ett brandbilsgarage och brandkårens lokaler 1993. Det belopp som återkrävdes jämkades så att ingen ränta tillkom. Av Selkien VPK återkrävdes i enlighet med villkoren i statsunderstödslagen (688/2001) sammanlagt 3 710 euro av det statsunderstöd som beviljades 1993.</p>		
Kodisjoki kommun (SMDno-2017-1299)	7.9.2017	11 940
<p>Kodisjoki kommun, nuvarande Raumo stad, fick 12.1.1993 ett beslut av Brandskyddsfonden om understöd för kostnader för byggande av en brandstation (Dnr 2457/761/90). Direktionen för fonden beviljade kommunen ett understöd på 76 694 euro (456 000 mark). De godtagbara totala kostnaderna uppgick till högst 201 826 euro (1 200 000 mark). År 2014 inledde Brandskyddsfonden ett projekt för intern kontroll av användningen av byggnadsunderstöden som syftar till att utreda om de objekt som beviljats statsunderstöd fortfarande används av räddningsväsendet. Brandskyddsfonden sände en begäran om utredning till Raumo stad angående det statsunderstödda projektet och fick svar 30.1.2015 samt en komplettering 17.8.2017. Enligt svaret har Kodisjoki brandstation sedan 1.1.2014 till 50 procent använts av räddningsväsendet och till 50 procent av Raumo museum som lager. Brandskyddsfondens styrelse beslutade att av Kodisjoki kommun återkräva en del av det understöd som beviljades kommunen för byggande av brandstationen 1993. För de lokaler som används som lager av Raumo museum återkrävdes 11 504 euro. På det belopp som återkrävdes tillkom dessutom ränta enligt 24 § i statsunderstödslagen, 436 euro för tiden 1.1.2014–30.1.2015. Av Kodisjoki kommun, nuvarande Raumo stad, återkrävdes i enlighet med villkoren i statsunderstödslagen (688/2001) sammanlagt 11 940 euro av det statsunderstöd som beviljades 1993.</p>		

Merijärvi kommun (SMDno-2016-1605)	7.9.2017	16 146
<p>Merijärvi kommun fick 14.8.1989 ett förhandsbeslut och 17.4.1991 ett beslut av Brandskyddsfondens styrelse om understöd för kostnader för utbyggnad av brandstationen (Dnr 1774/761/89). Fondens styrelse beviljade Merijärvi kommun ett understöd på 48 438 euro (288 000 mark). Brandskyddsfondens styrelse beslutade vid sitt möte 25.10.2016 att av Merijärvi kommun återkräva sammanlagt 27 282 euro av det statsunderstöd som beviljades kommunen för utbyggnad av brandstationen 1991. Av det belopp som återkrävs är 4 895 euro ränta. (Beslut SMDno-2016-1605). Merijärvi kommun begärde omprövning av Brandskyddsfondens beslut SMDno-2016-1605 med en omprövningsbegäran daterad 17.11.2016. Merijärvi kommun anser att återkravet av statsunderstödet är ogrundat och önskar att man i första hand avstår helt från återkravet. Om detta inte är möjligt föreslår kommunen att det belopp som ska återbetalas jämkas så att man helt avstår från att ta ut ränta och att endast byggnadsårets byggnadskostnadsindex tillämpas. Merijärvi kommun konstaterar att Brandskyddsfonden i sitt beslut SM-2006-636/Tu-3944 daterat 9.10.2008 har avstått från återkrav av understöd för den gamla brandstationsbyggnaden tills vidare. I beslutet sägs dessutom följande: "Om Merijärvi kommun ändå beslutar att sälja den gamla brandstationsbyggnad som kommunen äger innan användningstiden på 30 år har löpt ut ska den till Brandskyddsfonden återbetala 50 procent av försäljningspriset för den egendom som förvärvats med understödet." I själva beslutstexten, som också ligger till grund för beslutet att hyra ut fastigheten, nämns inte uthyrning av fastigheten. Fastigheten har hela tiden ägts av Merijärvi kommun och ingen diskussion har förts om att sälja den. Merijärvi kommun konstaterar också att det belopp som återkrävs, 27 282 euro, är fullständigt oskäligt med tanke på fastighetens ålder och skick. Inga betydande reparationer har gjorts i fastigheten och den är i dåligt skick. Brandskyddsfondens styrelse beslutade att ändra villkoren för sitt beslut SMDno-2016-1605 daterat 25.10.2016. Det belopp som återkrävs av Merijärvi kommun jämkas så att man i kalkylen för återbetalning av understödet beaktar det beviljade understödsbeloppet och de år under vilka den egendom som förvärvats med statsunderstöd inte har använts. Dessutom lämnas förändringen i byggnadskostnadsindex obeaktad. På det belopp som återkrävs tillkommer ingen ränta. Av Merijärvi kommun återkrävdes i enlighet med villkoren i statsunderstödslagen (688/2001) sammanlagt 16 146 euro av det statsunderstöd som beviljades 1991.</p>		
Kotka stad (SMDno-2017-1162)	7.9.2017	3 308
<p>Kotka stad fick 13.5.2008 ett beslut av Brandskyddsfonden om understöd för kostnader för renovering av brandstationen (Dnr SM-2008-785/Tu-3944). Fondens styrelse beviljade staden ett understöd på 200 000 euro. De godtagbara totala kostnaderna uppgick till högst 1 830 000 euro. Understöd beviljades för renovering av brandstationen, men inte för skyddsrum, sjuktransport- eller oljebekämpningslokaler eller andra lokaler som inte används av räddningsväsendet. År 2014 inledde Brandskyddsfonden ett projekt för intern kontroll av användningen av byggnadsunderstöden som syftar till att utreda om de objekt som beviljats statsunderstöd fortfarande används av räddningsväsendet. Brandskyddsfonden sände en begäran om utredning till Kotka stad angående det statsunderstödda projektet och fick svar 25.5.2015 samt kompletteringar 30.6.2017 och 3.7.2017. Enligt de inkomna svaren har brandstationen en total yta på 6 530 m² varav största delen används av Kymmenedalens räddningsverk. Byggnaden används också av ICT-Kymi /it-utrustningsutrymme 69,3 m². Utöver Kymmenedalens räddningsverk har byggnaden, som renoverats med understöd från Brandskyddsfonden, haft följande hyresgäster:</p> <ul style="list-style-type: none"> • 1.4.2010–31.10.2010 Kymijoen Ravintopalvelut tot. 212 m² kontorslokaler 3. vån. • 1.1–31.5.2013 tot.171,7 m² -> 1.6.2013–30.9.2014 maskinskrivarna vid Kotkansaari hälsovårdscentral tot. 212 m² kontorslokaler • 1.3.2013–4.4.2016 Tolkcentralen tot. 136 m² kontorslokaler 3. vån. • 1.4.2010– ICT-Kymi, it-utrustningsutrymme, bottenvåningen 69,3 m². <p>Brandskyddsfondens styrelse beslutade att av Kotka stad återkräva en del av det understöd som beviljades staden för renovering av brandstationen 2008. För lokaler som hyrts ut till Kymijoen Ravintopalvelut återkrävdes 108 euro. På det belopp som återkrävdes tillkom dessutom ränta enligt 24 § i statsunderstödslagen, 3 euro för tiden 1.4–31.10.2010. För lokaler som hyrts ut för maskinskrivarna vid Kotkansaari hälsovårdscentral återkrävdes 88 euro och 271 euro. På det belopp som återkrävdes tillkom dessutom ränta enligt 24 § i statsunderstödslagen, 1 euro för tiden 1.1–31.5.2013 och 13 euro för tiden 1.6.2013–30.9.2014. För lokaler som hyrts ut till tolkcentralen återkrävdes 417 euro. På det belopp som återkrävdes tillkom dessutom ränta enligt 24 § i statsunderstödslagen, 33 euro för tiden 1.3.2013–23.5.2015. För lokaler som hyrts ut till ICT-Kymi återkrävdes 1 980 euro. På det belopp som återkrävdes tillkom dessutom ränta enligt 24 § i statsunderstödslagen, 394 euro för tiden 1.4.2010–23.5.2015. Av Kotka stad återkrävdes i enlighet med villkoren i statsunderstödslagen (688/2001) sammanlagt 3 308 euro av det statsunderstöd som beviljades 2008.</p>		
Laihela kommun (SMDno-2017-1153)	7.9.2017	11 999
<p>Laihela kommun fick 6.10.1998 ett beslut av Brandskyddsfonden om understöd för kostnader för byggande av en brandstation (Dnr 2854/761/88). Direktionen för fonden beviljade kommunen ett understöd på 142 960 euro (850 000 mark). De godtagbara totala kostnaderna uppgick till högst 953 918 euro (5 671 740 mark). År 2014 inledde Brandskyddsfonden ett projekt för intern kontroll av användningen av byggnadsunderstöden som syftar till att utreda om de objekt som beviljats statsunderstöd fortfarande används av räddningsväsendet. Brandskyddsfonden sände en begäran om utredning till Laihela kommun angående det statsunderstödda projektet och fick svar 22.1.2015. Enligt svaret används brandstationen av Österbottens räddningsverk, som sköter brand- och räddningsväsendets uppgifter i Laihela kommun (1322 m² av lokalerna uthyrda), av Laihela kommuns bildningsväsende för småbarnspedagogisk verksamhet (92 m² av lokalerna uthyrda) och av Taksiliikenne Saarela Oy (164 m² av lokalerna uthyrda). Brandskyddsfondens styrelse beslutade att av Laihela kommun återkräva en del av det understöd som beviljades kommunen för byggande av brandstationen 1988. För lokaler som hyrts ut till Laihela kommuns bildningsväsende för småbarnspedagogisk verksamhet återkrävdes 3 434 euro. På det belopp som återkrävdes tillkom dessutom ränta enligt 24 § i statsunderstödslagen, 1 923 euro för tiden 1.1.2004–22.1.2015. För lokaler som hyrts ut till Taksiliike Saarela Oy återkrävdes 4 811 euro. På det belopp som återkrävdes tillkom dessutom ränta enligt 24 § i statsunderstödslagen, 1 831 euro för tiden 1.3.2007–22.1.2015. Av Laihela kommun återkrävdes i enlighet med villkoren i statsunderstödslagen (688/2001) sammanlagt 11 999 euro av det statsunderstöd som beviljades 1988.</p>		

Pylkönmäki kommun (SMDno-2017-1304)	7.9.2017	5 445
<p>Pylkönmäki kommun, nuvarande Saarijärvi stad, fick 26.8.1997 ett beslut av Brandskyddsfonden om understöd för kostnader för renovering av brandstationen (Dnr 2854/761/88). Direktionen för fonden beviljade kommunen ett understöd på 58 866 euro (350 000 mark). De godtagbara totala kostnaderna uppgick till högst 181 052 euro (1 076 488 mark). År 2014 inledde Brandskyddsfonden ett projekt för intern kontroll av användningen av byggnadsunderstöden som syftar till att utreda om de objekt som beviljats statsunderstöd fortfarande används av räddningsväsendet. Brandskyddsfonden sände en begäran om utredning till Saarijärvi stad angående det statsunderstödda projektet och fick svar 27.1.2015 samt en komplettering 14.8.2017. Enligt svaret används brandstationen fortfarande av Mellersta Finlands räddningsverk, men den träningslokal som finns i byggnaden har sedan 2014 drivits av en utomstående företagare. Brandstationens lägenhetsyta är 266 m², varav 62 m² utgörs av en träningslokal. Brandskyddsfondens styrelse beslutade att av Pylkönmäki kommun, nuvarande Saarijärvi stad, återkräva en del av det understöd som beviljades för renovering av brandstationen 1997. För träningslokaler som hyrts ut till en utomstående företagare återkrävdes 5 248 euro. På det belopp som återkrävdes tillkom dessutom ränta enligt 24 § i statsunderstödslagen, 197 euro för tiden 1.1.2014–27.1.2015. Av Pylkönmäki kommun, nuvarande Saarijärvi stad, återkrävdes i enlighet med villkoren i statsunderstödslagen (688/2001) sammanlagt 5 445 euro av det statsunderstöd som beviljades 1997.</p>		
Kärköla kommun (SMDno-2017-1567)	26.10.2017	377
<p>Kärköla kommun fick 30.11.1993 ett beslut av Brandskyddsfonden om understöd för kostnader för byggande av en brandstation (Dnr 2844/761/90). Direktionen för fonden beviljade kommunen ett understöd på 159 779 euro (950 000 mark). De godtagbara totala kostnaderna uppgick till högst 919 831 euro (5 469 065 mark). År 2014 inledde Brandskyddsfonden ett projekt för intern kontroll av användningen av byggnadsunderstöden som syftar till att utreda om de objekt som beviljats statsunderstöd fortfarande används av räddningsväsendet. Brandskyddsfonden sände en begäran om utredning till Kärköla kommun angående det statsunderstödda projektet och fick svar 5.12.2015 samt kompletteringar 25.9.2017 och 26.9.2017. Enligt svaret har ett 12,5 m² stort rum i Kärköla brandstation använts för akutvårdsverksamhet under perioden 1.1.2013–1.5.2017. Brandskyddsfondens styrelse beslutade att av Kärköla kommun återkräva en del av det understöd som beviljades kommunen för byggande av brandstationen 1993. För de lokaler som används för akutvårdsverksamhet återkrävdes 352 euro. På det belopp som återkrävdes tillkom dessutom ränta enligt 24 § i statsunderstödslagen, 25 euro för tiden 1.1.2013–5.12.2014. Av Kärköla kommun återkrävdes i enlighet med villkoren i statsunderstödslagen (688/2001) sammanlagt 377 euro av det statsunderstöd som beviljades 1993.</p>		
Kronoby kommun (SMDno-2017-1566)	26.10.2017	15 704
<p>Kronoby kommun erhöll 26.4.2005 ett beslut av Brandskyddsfonden om understöd för kostnader för renovering av brandstationen. Fondens styrelse beviljade staden ett understöd på 126 880 euro. De godtagbara totala kostnaderna uppgick till högst 317 200 euro. År 2014 inledde Brandskyddsfonden ett projekt för intern kontroll av användningen av byggnadsunderstöden som syftar till att utreda om de objekt som beviljats statsunderstöd fortfarande används av räddningsväsendet. Brandskyddsfonden sände en begäran om utredning till Kronoby kommun angående det statsunderstödda projektet och fick svar 29.1.2015 samt en komplettering 29.9.2017. Enligt svaren har brandstationen en total yta på 440 m². Sedan början av 1980-talet har akutvårdsverksamhet bedrivits i brandstationen, men fram till 2015 har man endast haft tillgång till cirka 50 m². Akutvårdsverksamheten fick också pausrum 5.1.2015 och har nu tillgång till 131,5 m² och betalar hyra för denna yta. Brandskyddsfondens styrelse beslutade att av Kronoby kommun återkräva en del av det understöd som beviljades kommunen för renovering av brandstationen 2005. För akutvårdsverksamhetens pausrum återkrävdes 15 668 euro. På det belopp som återkrävs tillkom dessutom ränta enligt 24 § i statsunderstödslagen, 36 euro för tiden 5–29.1.2015. Av Kronoby kommun återkrävdes i enlighet med villkoren i statsunderstödslagen (688/2001) sammanlagt 15 704 euro av det statsunderstöd som beviljades 2005.</p>		
Kuhmois kommun (SMDno-2017-1399)	26.10.2017	22 715
<p>Kuhmois kommun fick 27.5.1992 ett förhandsbeslut av Brandskyddsfonden om understöd för kostnader för byggande av en brand- och insjö- räddningsstation (Dnr 40/761/92). Förhandsbeslutet ändrades 30.11.1993. På grundval av förhandsbeslutet beviljade fondens styrelse kommunen ett understöd på 159 779 euro (950 000 mark) genom sitt beslut 16.2.1994 (Dnr 40/761/92). De godtagbara totala kostnaderna uppgick till högst 868 843 euro (5 165 906 mark). År 2014 inledde Brandskyddsfonden ett projekt för intern kontroll av användningen av byggnadsunderstöden som syftar till att utreda om de objekt som beviljats statsunderstöd fortfarande används av räddningsväsendet. Brandskyddsfonden sände en begäran om utredning till Kronoby kommun angående det statsunderstödda projektet och fick svar 16.12.2014 samt en komplettering 15.8.2017. Enligt svaret har 56 procent av Kuhmois räddningsstation använts av räddningsväsendet och 44 procent av Kuhmois kommun för möten, utbildningar och seminarier sedan 1.1.2013. Brandskyddsfondens styrelse beslutade att av Kuhmois kommun återkräva en del av det understöd som beviljades kommunen för byggande av brand- och insjöräddningsstationen 1994. För lokaler som Kuhmois kommun själv använder för möten, utbildningar och seminarier återkrävdes 21 209 euro. På det belopp som återkrävdes tillkom dessutom ränta enligt 24 § i statsunderstödslagen, 1 506 euro för tiden 1.1.2013–16.12.2014. Av Kuhmois kommun återkrävdes i enlighet med villkoren i statsunderstödslagen (688/2001) sammanlagt 22 715 euro av det statsunderstöd som beviljades 1994.</p>		

Oravais kommun (SMDno-2017-1551)	26.10.2017	6 494
<p>Oravais kommun, nuvarande Vörå kommun, fick 28.10.1998 ett beslut av Brandskyddsfonden om understöd för kostnader för förnyande av brandstationens vattentak (Dnr 67/726/96). Direktionen för fonden beviljade kommunen ett understöd på 8 409 euro (50 000 mark). De godtagbara totala kostnaderna uppgick till högst 16 819 euro (100 000 mark). År 2014 inledde Brandskyddsfonden ett projekt för intern kontroll av användningen av byggnadsunderstöden som syftar till att utreda om de objekt som beviljats statsunderstöd fortfarande används av räddningsväsendet. Brandskyddsfonden sände en begäran om utredning till Vörå kommun angående det statsunderstödda projektet och fick svar 17.8.2015 samt en komplettering 5.9.2017. Enligt svaret har en ny brandstation tagits i bruk och hyrts ut till Österbottens räddningsverk fr.o.m. 10.12.2009. Sedan denna tidpunkt har den gamla brandstationen inte använts av räddningsväsendet. Brandskyddsfondens styrelse beslutade att av Oravais kommun, nuvarande Vörå kommun, återkräva en del av det understöd som beviljades kommunen för förnyande av brandstationens vattentak 1998. Av understödet återkrävdes 5 326 euro. På det belopp som återkrävs tillkom dessutom ränta enligt 24 § i statsunderstödslagen, 1 168 euro för tiden 10.12.2009–17.8.2015. Av Oravais kommun, nuvarande Vörå kommun, återkrävdes i enlighet med villkoren i statsunderstödslagen (688/2001) sammanlagt 6 494 euro av det statsunderstöd som beviljades 1998.</p>		
Puumala kommun (SMDno-2017-1642)	26.10.2017	5 624
<p>Puumala kommun fick 26.10.1988 ett beslut av Brandskyddsfonden om understöd för kostnader för byggande av en brandstation (Dnr 215/761/87). Direktionen för fonden beviljade kommunen ett understöd på 142 960 euro (850 000 mark). De godtagbara totala kostnaderna uppgick till högst 559 574 euro (3 327 078 mark). År 2014 inledde Brandskyddsfonden ett projekt för intern kontroll av användningen av byggnadsunderstöden som syftar till att utreda om de objekt som beviljats statsunderstöd fortfarande används av räddningsväsendet. Brandskyddsfonden sände en begäran om utredning till Puumala kommun angående det statsunderstödda projektet och fick svar 4.6.2015 samt en komplettering 19.10.2017. Enligt svaret har akutmåttpersonalen arbetat i den understödda brandstationen sedan början av 2014. Brandskyddsfondens styrelse beslutade att av Puumala kommun återkräva en del av det understöd som beviljades kommunen för byggande av brandstationen 1988. För lokaler som används för akutmåttverksamhet återkrävdes 5 356 euro av understödet. På det belopp som återkrävdes tillkom dessutom ränta enligt 24 § i statsunderstödslagen, 268 euro för tiden 1.1.2014–4.6.2015. Av Puumala kommun återkrävdes i enlighet med villkoren i statsunderstödslagen (688/2001) sammanlagt 5 624 euro av det statsunderstöd som beviljades 1988.</p>		
Brahestads stad (SMDno-2017-1603)	26.10.2017	5 747
<p>Brahestads stad fick 12.6.1996 ett beslut av Brandskyddsfonden om understöd för kostnader för byggande av en brandstation (Dnr 141/726/93). Direktionen för fonden beviljade kommunen ett understöd på 159 779 euro (950 000 mark). De godtagbara totala kostnaderna uppgick till högst 1 850 067 euro (11 000 000 mark). År 2014 inledde Brandskyddsfonden ett projekt för intern kontroll av användningen av byggnadsunderstöden som syftar till att utreda om de objekt som beviljats statsunderstöd fortfarande används av räddningsväsendet. Brandskyddsfonden sände en begäran om utredning till Brahestads stad angående det statsunderstödda projektet och fick svar 31.12.2014 samt kompletteringar 9.10.2017 och 10.10.2017. Enligt svaret har akutmåttverksamhet inletts vid Brahestads brandstation 1.1.2014. Akutmåttverksamheten i byggnaden pågår alltjämt. Brandskyddsfondens styrelse beslutade att av Brahestads stad återkräva en del av det understöd som beviljades staden för byggande av brandstationen 1996. Av understödet återkrävdes 420 euro för år 2014. På det belopp som återkrävdes tillkom dessutom ränta enligt 24 § i statsunderstödslagen, 14 euro för tiden 1.1.2014–31.12.2014. Av understödet återkrävdes 5 313 euro fr.o.m. 2015. Av Brahestads stad återkrävdes i enlighet med villkoren i statsunderstödslagen (688/2001) sammanlagt 5 747 euro av det statsunderstöd som beviljades 1996.</p>		
Pyhäselkä kommun (SMDno-2017-1602)	26.10.2017	14 204
<p>Pyhäselkä kommun, nuvarande Joensuu stad, fick 16.2.1994 ett beslut av Brandskyddsfonden om understöd för kostnader för byggande av en brandstation (Dnr 1672/761/91). Direktionen för fonden beviljade kommunen ett understöd på 159 779 euro (950 000 mark). År 2014 inledde Brandskyddsfonden ett projekt för intern kontroll av användningen av byggnadsunderstöden som syftar till att utreda om de objekt som beviljats statsunderstöd fortfarande används av räddningsväsendet. Brandskyddsfonden sände en begäran om utredning till Norra Karelens räddningsverk angående det statsunderstödda projektet och fick svar 18.12.2014 samt en komplettering 4.10.2017. Enligt svaret har brandstationens lokaler fram till slutet av 2011 i sin helhet använts av räddningsväsendet. Från och med början av 2012 överfördes regionens akutmåttverksamhet till räddningsverket. Då preciserades grunderna för bestämning av hyran för lokalerna på följande sätt: räddningsväsendet 80 % och akutmåttverksamheten 20 %. Brandskyddsfondens styrelse beslutade att av Pyhäselkä kommun, nuvarande Joensuu stad, återkräva en del av det understöd som beviljades för byggande av brandstationen 1994. För lokaler som används för akutmåttverksamhet återkrävdes 12 782 euro av understödet. På det belopp som återkrävdes tillkom dessutom ränta enligt 24 § i statsunderstödslagen, 1 422 euro för tiden 1.11.2012–18.12.2014. Av Pyhäselkä kommun, nuvarande Joensuu stad, återkrävdes i enlighet med villkoren i statsunderstödslagen (688/2001) sammanlagt 14 204 euro av det statsunderstöd som beviljades 1994.</p>		

Eno kommun (SMDno-2017-1627)	26.10.2017	11 360
<p>Eno kommun, nuvarande Joensuu stad, fick 10.2.1999 ett beslut av Brandskyddsfonden om understöd för kostnader för renovering av brandstationen (Dnr 75/726/97). Direktionen för fonden beviljade kommunen ett understöd på 88 299 euro (525 000 mark). De godtagbara totala kostnaderna uppgick till högst 176 597 euro (1 050 000 mark). År 2014 inledde Brandskyddsfonden ett projekt för intern kontroll av användningen av byggnadsunderstöden som syftar till att utreda om de objekt som beviljats statsunderstöd fortfarande används av räddningsväsendet. Brandskyddsfonden sände en begäran om utredning till Norra Karelen räddningsverk angående det statsunderstödda projektet och fick svar 18.12.2014 samt kompletteringar 4.10.2017 och 13.10.2017. Enligt svaret har räddningsverket skött akutvårdsverksamheten i Eno kommun sedan 1973. Eno kommun har i samband med renoveringen av brandstationen uppgett för Brandskyddsfonden att räddningsväsendet använder 89,92 procent av brandstationens totala yta. I samband med upprättandet av hyresavtalet mellan räddningsverket och Joensuu stad precisades uppdelningen av lokalerna fr.o.m. 1.1.2004 på följande sätt: räddningsväsendet 80 % och akutvården 20 %. På brandstationen fortsätter akutvårdsverksamheten tills vidare i den omfattning som uppgetts. Brandskyddsfondens styrelse beslutade att av Eno kommun, nuvarande Joensuu stad, återkräva en del av det understöd som beviljades för renovering av brandstationen 1999. Av understödet återkrävdes totalt 7 299 euro för den del av lokalerna som var avsedda för akutvårdsverksamhet och som inte tidigare hade meddelats Brandskyddsfonden (9,92 %). På det belopp som återkrävdes tillkom dessutom ränta enligt 24 § i statsunderstödslagen, 4 061 euro för tiden 1.1.2004–18.12.2014. Av Eno kommun, nuvarande Joensuu stad, återkrävs i enlighet med villkoren i statsunderstödslagen (688/2001) sammanlagt 11 360 euro av det statsunderstöd som beviljades 1999.</p>		
Alajärvi stad (SMDno-2017-1632)	26.10.2017	1 800
<p>Alajärvi stad fick 12.1.1993 ett beslut av Brandskyddsfonden om understöd för kostnader för utbyggnad och renovering av brandstationen (Dnr 51/761/92). Direktionen för fonden beviljade kommunen ett understöd på 159 779 euro (950 000 mark). De godtagbara totala kostnaderna uppgick till högst 523 991 euro (3 115 511 mark). År 2014 inledde Brandskyddsfonden ett projekt för intern kontroll av användningen av byggnadsunderstöden som syftar till att utreda om de objekt som beviljats statsunderstöd fortfarande används av räddningsväsendet. Brandskyddsfonden sände en begäran om utredning till Alajärvi stad angående det statsunderstödda projektet och fick svar 12.12.2014 samt en komplettering 12.10.2017. Enligt svaret gällde understödet en utbyggnadsdel (materielhall) 403,0 m² och renovering av den gamla delen 543,0 m², totalt 946,0 m². Sjukvårdsdistriktets hyresavtal började löpa 1.12.2012 och upphörde 30.11.2015. Akutvården har använt två ambulansplatser i materielhallen (totalt 86,0 m²), och en andel av personalutrymmena (13,2 m²), totalt 99,2 m². Lokalernas andel var 99,2 m² av de 946,0 m² som understödet gäller. Brandskyddsfondens styrelse beslutade att av Alajärvi stad återkräva en del av det understöd som beviljades staden för byggande av brandstationen 1993. För lokaler som används för akutvårdsverksamhet återkrävdes 1 675 euro. På det belopp som återkrävdes tillkom dessutom ränta enligt 24 § i statsunderstödslagen, 125 euro för tiden 1.12.2012–12.12.2014. Av Alajärvi stad återkrävdes i enlighet med villkoren i statsunderstödslagen (688/2001) sammanlagt 1 800 euro av det statsunderstöd som beviljades 1993.</p>		
Alajärvi stad (SMDno-2016-1305)	17.5.2017	25 672
<p>Lehtimäki kommun, nuvarande Alajärvi stad, fick 27.5.1992 ett förhandsbeslut och 16.2.1994 ett beslut av Brandskyddsfondens styrelse om understöd för kostnader för byggande av tilläggsutrymmen för brandstationen (Dnr 104/761/92). Fondens styrelse beviljade Lehtimäki kommun ett understöd på 64 181 euro (381 600 mark). Brandskyddsfondens styrelse beslutade vid sitt möte 31.8.2016 att av Alajärvi stad återkräva sammanlagt 44 957 euro av det statsunderstöd som beviljades Lehtimäki kommun för byggande av tilläggsutrymmen för brandstationen 1994. Av det belopp som återkrävs är 8 799 euro ränta. (Beslut SMDno-2016-1305). Alajärvi stad begärde omprövning av Brandskyddsfondens beslut SMDno-2016-1305 med en omprövningsbegäran daterad 17.10.2016. Alajärvi stad anser att återkravet är oskäligt och begär att återkravet ska behandlas som en ändring av användningsändamålet. Enligt Alajärvi stads begäran om omprövning fanns det på grund av sammanslagningen av Lehtimäki kommun och Alajärvi stad ingen aktuell information om understödet från Brandskyddsfonden vid den tidpunkt då användningsändamålet ändrades. Alajärvi stad har sedermera renoverat lokalerna med beaktande av räddningsväsendets behov, och räddningsväsendets verksamhetsförutsättningar har förbättrats i och med ändringen. Brandskyddsfondens styrelse beslutade att ändra villkoren för sitt beslut SMDno-2016-1305 daterat 31.8.2016. Det belopp som återkrävs av Alajärvi stad jämkas så att man i kalkylen för återbetalning av understödet beaktar det beviljade understödsbeloppet och de år under vilka den egendom som förvärvats med statsunderstöd inte har använts. Dessutom lämnas förändringen i byggnadskostnadsindex obeaktad. På det belopp som återkrävs tillkommer ingen ränta. Av Alajärvi stad återkrävdes i enlighet med villkoren i statsunderstödslagen (688/2001) sammanlagt 25 672 euro av det statsunderstöd som beviljades 1994.</p>		

Vimpeli kommun (SMDno-2017-1637)	26.10.2017	922
<p>Vimpeli kommun fick 24.8.1988 ett beslut av Brandskyddsfonden om understöd för kostnader för byggande av en brandstation (Dnr 1926/761/88). Direktionen för fonden beviljade kommunen ett understöd på 142 960 euro (850 000 mark). År 2014 inledde Brandskyddsfonden ett projekt för intern kontroll av användningen av byggnadsunderstöden som syftar till att utreda om de objekt som beviljats statsunderstöd fortfarande används av räddningsväsendet. Brandskyddsfonden sände en begäran om utredning till Vimpeli kommun angående det statsunderstödda projektet och fick svar 12.12.2014 samt en komplettering 17.10.2017. Enligt svaret har en ambulansplats (49,0 m²) och ett kontor (11,7 m²) vid brandstationen i sin helhet varit utyrda till Södra Österbottens sjukvårdsdistrikt för akutvårdsverksamhet under perioden 1.1.2013–31.12.2014. Efter denna period har räddningsväsendet börjat använda lokalerna och de har sedan dess inte använts för ambulansverksamhet. Brandstationens totala lägenhetsyta är 672 m². Brandskyddsfondens styrelse beslutade att av Vimpeli kommun återkräva en del av det understöd som beviljades kommunen för byggande av brandstationen 1988. För lokaler som används för akutvårdsverksamhet återkrävdes 861 euro av understödet. På det belopp som återkrävdes tillkom dessutom ränta enligt 24 § i statsunderstödslagen, 61 euro för tiden 1.1.2013–12.12.2014. Av Vimpeli kommun återkrävdes i enlighet med villkoren i statsunderstödslagen (688/2001) sammanlagt 922 euro av det statsunderstöd som beviljades 1988.</p>		
Tohmajärvi kommun (SMDno-2017-1645)	26.10.2017	44 383
<p>Tohmajärvi kommun fick 21.4.2009 ett beslut av Brandskyddsfonden om understöd för kostnader för byggande av en brandstation (Dnr 2844/2009/1035). Fondens styrelse beviljade kommunen ett understöd på 350 000 euro. De godtagbara totala kostnaderna uppgick till högst 1 211 000 euro. År 2014 inledde Brandskyddsfonden ett projekt för intern kontroll av användningen av byggnadsunderstöden som syftar till att utreda om de objekt som beviljats statsunderstöd fortfarande används av räddningsväsendet. Brandskyddsfonden sände en begäran om utredning till Tohmajärvi kommun angående det statsunderstödda projektet och fick svar 16.12.2014 samt en komplettering 5.10.2017. Enligt de inkomna svaren har en sjuktransportenhet med heldygnsjour (ambulansverksamhet) funnits vid brandstationen sedan 1.1.2013. Akutvårdsverksamheten använder 75 m² av brandstationens lokaler. Brandstationens totala yta är 549 m². Brandskyddsfondens styrelse beslutade att av Tohmajärvi kommun återkräva en del av det understöd som beviljades kommunen för byggande av brandstationen 2009. För lokaler som används för akutvårdsverksamhet återkrävdes 41 439 euro av understödet. På det belopp som återkrävdes tillkom dessutom ränta enligt 24 § i statsunderstödslagen, 2 944 euro för tiden 1.1.2013–16.12.2014. Av Tohmajärvi kommun återkrävdes i enlighet med villkoren i statsunderstödslagen (688/2001) sammanlagt 44 383 euro av det statsunderstöd som beviljades 2009.</p>		
Hollola kommun (SMDno-2017-1826)	29.11.2017	4 969
<p>Hollola kommun fick 8.12.1998 ett beslut av Brandskyddsfonden om understöd för kostnader för renovering av brandstationen (Dnr 133/726/97). Direktionen för fonden beviljade kommunen ett understöd på 159 779 euro (950 000 mark). De godtagbara totala kostnaderna uppgick till högst 449 282 euro (2 671 312 mark). År 2014 inledde Brandskyddsfonden ett projekt för intern kontroll av användningen av byggnadsunderstöden som syftar till att utreda om de objekt som beviljats statsunderstöd fortfarande används av räddningsväsendet. Brandskyddsfonden sände en begäran om utredning till Hollola kommun angående det statsunderstödda projektet och fick svar 19.12.2014 samt kompletteringar 13.10.2017 och 31.10.2017. Ett granskningsbesök vid objektet utfördes 13.10.2017. Enligt svaret har brandstationen använts av Päijänne-Tavastlands räddningsverk. Förutom av räddningsverkets räddningstjänstavdelning har den också använts av akutvårdsavdelningen. Akutvårdsverksamheten vid stationen pågick under åren 2000–2005 och 2013–2016. Akutvårdsverksamheten vid stationen upphörde 5.9.2016 när Päijänne-Tavastlands räddningsverk flyttade sin verksamhet till den nya brandstationen i Hollola som färdigställdes i augusti 2016. Brandskyddsfondens styrelse beslutade att av Hollola kommun återkräva en del av det understöd som beviljades kommunen för renovering av brandstationen 1998. Återkravet gällde de lokaler som användes av akutvårdsverksamheten. För åren 2000–2005 återkrävdes sammanlagt 1 967 euro. På det belopp som återkrävdes tillkom dessutom ränta enligt 24 § i statsunderstödslagen, 1 596 euro för tiden 1.1.2000–19.12.2014. För åren 2013–2016 återkrävdes sammanlagt 1 312 euro. På det belopp som återkrävdes tillkom dessutom ränta enligt 24 § i statsunderstödslagen, 94 euro för tiden 1.1.2013–19.12.2014. Av Hollola kommun återkrävdes i enlighet med villkoren i statsunderstödslagen (688/2001) sammanlagt 4 969 euro av det statsunderstöd som beviljades 1998.</p>		
Tvärminne FBK rf (SMDno-2017-1891)	29.11.2017	19 173
<p>Tvärminne FBK fick 26.5.2003 ett beslut av Brandskyddsfonden om understöd för kostnader för byggande av en ny brandstation (SM-2001-596/Tu-394). Direktionen för fonden beviljade brandkåren ett understöd på 30 273 euro. De godtagbara totala kostnaderna uppgick till högst 75 685 euro. År 2014 inledde Brandskyddsfonden ett projekt för intern kontroll av användningen av byggnadsunderstöden som syftar till att utreda om de objekt som beviljats statsunderstöd fortfarande används av räddningsväsendet. Brandskyddsfonden sände en begäran om utredning till Tvärminne FBK angående det statsunderstödda projektet och fick svar 8.11.2017 samt en precisering 20.11.2017. Enligt svaret har räddningsverksamheten vid brandstationen upphört 2013. Brandskyddsfondens styrelse beslutade att återkräva en del av det understöd som Tvärminne FBK beviljades för byggande av en ny brandstation 2003. Det belopp som återkrävdes jämkades så att ingen ränta tillkom. Av Tvärminne FBK återkrävdes i enlighet med villkoren i statsunderstödslagen (688/2001) sammanlagt 19 173 euro av det statsunderstöd som beviljades 2003.</p>		

Lappo stad (SMDno-2017-1871)	29.11.2017	5 937
<p>Lappo stad fick 24.1.1991 ett beslut av Brandskyddsfonden om understöd för kostnader för byggande av en brandstation (Dnr 86/761/91). Direktionen för fonden beviljade staden ett understöd på 159 779 euro (950 000 mark). De godtagbara totala kostnaderna uppgick till högst 1 973 545 euro (11 734 166 mark). År 2014 inledde Brandskyddsfonden ett projekt för intern kontroll av användningen av byggnadsunderstöden som syftar till att utreda om de objekt som beviljats statsunderstöd fortfarande används av räddningsväsendet. Brandskyddsfonden sände en begäran om utredning till Lappo stad angående det statsunderstödda projektet och fick svar 30.1.2015 samt en komplettering 15.11.2017. Enligt svaret hyrdes ett 105 m² stort utrymme av den understödda brandstationen ut till Helsingin Ensihoito ja Sairaankuljetus Oy fr.o.m. 1.1.2008, och hyresavtalet löpte ut 31.12.2012. Samkommunen Södra Österbottens sjukvårdsdistrikt hyrde fr.o.m. 1.1.2013 lokaler i brandstationen med en total yta på 208 m² av Lappo stad för att användas av en akutsjukvårdsenhet med heldygnsjour. Brandskyddsfondens styrelse beslutade att av Lappo stad återkräva en del av det understöd som beviljades staden för byggande av brandstationen 1991. För lokaler som hyrts ut till Helsingin Ensihoito ja Sairaankuljetus Oy återkrävdes 1 349 euro. På det belopp som återkrävdes tillkom dessutom ränta enligt 24 § i statsunderstödslagen, 433 euro för tiden 1.1.2008–30.1.2015. För lokaler som hyrdes ut till samkommunen Södra Österbottens sjukvårdsdistrikt återkrävdes 3 864 euro. På det belopp som återkrävdes tillkom dessutom ränta enligt 24 § i statsunderstödslagen, 291 euro för tiden 1.1.2013–30.1.2015. Av Lappo stad återkrävdes i enlighet med villkoren i statsunderstödslagen (688/2001) sammanlagt 5 937 euro av det statsunderstöd som beviljades 1991.</p>		
Peräseinäjoki kommun (SMDno-2017-1857)	29.11.2017	311
<p>Peräseinäjoki kommun, nuvarande Seinäjoki stad, fick 2.11.1989 ett beslut av Brandskyddsfonden om understöd för kostnader för utbyggnad av brandstationen (Dnr 492/761/88). Direktionen för fonden beviljade kommunen ett understöd på 22 477 euro (133 645 mark). År 2014 inledde Brandskyddsfonden ett projekt för intern kontroll av användningen av byggnadsunderstöden som syftar till att utreda om de objekt som beviljats statsunderstöd fortfarande används av räddningsväsendet. Brandskyddsfonden sände en begäran om utredning till Södra Österbottens räddningsverk angående det statsunderstödda projektet och fick svar 25.7.2017 samt kompletteringar 9.10.2017 och 14.11.2017. Enligt svaret har en sjuktransportenhet funnits vid brandstationen i Peräseinäjoki under perioden 1.1.2013–30.9.2014. Brandskyddsfondens styrelse beslutade att av Peräseinäjoki kommun, nuvarande Joensuu stad, återkräva en del av det understöd som beviljades för utbyggnad av brandstationen 1989. För lokaler som används för akutsjukvårdsverksamhet återkrävdes 269 euro av understödet. På det belopp som återkrävdes tillkom dessutom ränta enligt 24 § i statsunderstödslagen, 42 euro för tiden 1.1.2013–25.7.2017. Av Peräseinäjoki kommun, nuvarande Seinäjoki stad, återkrävdes i enlighet med villkoren i statsunderstödslagen (688/2001) sammanlagt 311 euro av det statsunderstöd som beviljades 1989.</p>		
Tammerfors stad (SMDno-2016-1139)	17.5.2017	85 776
<p>Tammerfors stad fick 5.3.1990 ett beslut av Brandskyddsfondens styrelse om understöd för kostnader för byggande av en ny brandstation (Dnr 2231/761/89). Fondens styrelse beviljade Tammerfors stad ett understöd på 151 369 euro (900 000 mark). Tammerfors stad fick dessutom 22.5.2001 ett förhandsbeslut och 25.2.2004 ett beslut av Brandskyddsfondens styrelse om understöd för kostnader för byggande av en ny regional brandstation (SM-2001-659/Tu-394). Fondens styrelse beviljade Tammerfors stad ett understöd på 159 778 euro. Den nya regionala brandstationen i Hervanta togs i bruk 19.5.2003. I samband med denna ansökan uppgavs inga omsättningstillgångar som gällde just detta beslut om återkrav. Brandskyddsfondens styrelse beslutade vid sitt möte 31.8.2016 att av Tammerfors stad återkräva sammanlagt 170 197 euro av det statsunderstöd som beviljades staden för byggande av en ny brandstation 1990. Av det belopp som återkrävs är 67 058 euro ränta. (Beslut SMDno-2016-1139) Tammerfors stad begär att Brandskyddsfondens beslut daterat 31.8.2016 (SMDno-2016 1139) omprövas så att det statsunderstöd som beviljats för byggande av en brandstation (Hervannan toimintakeskus) genom ett beslut daterat 5.3.1990 inte ska återkrävas. I andra hand begär Tammerfors stad att ingen ränta ska läggas på det belopp som återkrävs. Om ränta tillkommer ska den jämkas. Brandskyddsfondens styrelse beslutar att ändra villkoren för sitt beslut SMDno-2016-1139 daterat 31.8.2016. Det belopp som återkrävs av Tammerfors stad jämkas så att man i kalkylen för återbetalning av understödet beaktar det beviljade understödsbeloppet och de år under vilka den egendom som förvärvats med statsunderstöd inte har använts. Dessutom lämnas förändringen i byggnadskostnadsindex obeaktad. På det belopp som återkrävs tillkommer ingen ränta. Av Tammerfors stad återkrävs i enlighet med villkoren i statsunderstödslagen (688/2001) sammanlagt 85 776 euro av det statsunderstöd som beviljades 1990.</p>		
Birkala kommun (SMDno-2016-266)	17.5.2017	42 607
<p>Birkala kommun fick 9.2.1989 ett förhandsbeslut och 14.9.1990 ett beslut av Brandskyddsfondens styrelse om understöd för kostnader för byggande av en ny brandstation (Dnr 4276/761/88). Fondens styrelse beviljade Birkala kommun ett understöd på 159 778 euro (950 000 mark). Brandskyddsfondens styrelse beslutade vid sitt möte 31.8.2016 att av Birkala kommun återkräva sammanlagt 74 879 euro av det statsunderstöd som beviljades kommunen för byggande av en brandstation 1990. Av det belopp som återkrävs är 13 165 euro ränta. (Beslut SMDno-2016-266). Birkala kommun begärde omprövning av Brandskyddsfondens beslut SMDno-2016-266 med en omprövningsbegäran daterad 12.10.2016. Birkala kommun anser att den i den gällande lagstiftningen fastställda användningstiden på 30 år för lokalerna är alltför lång med tanke på brandstationsnätverkets läge, omvärldens utveckling och kraven på allmän säkerhet, i synnerhet i de växande regionerna. Birkala kommun anser att fonden på ett felaktigt sätt tillämpar lagstiftning som trätt i kraft efter understödsbeslutet som grund för återkravet. Att tillämpa den gällande lagstiftningens (2001/688) 22 § om återkrav enligt prövning av statsunderstöd inklusive ränta skulle också vara en oskälig åtgärd enligt Birkala kommun. Brandskyddsfondens styrelse beslutade att ändra villkoren för sitt beslut SMDno-2016-266 daterat 31.8.2016. Det belopp som återkrävs av Birkala kommun jämkas så att man i kalkylen för återbetalning av understödet beaktar det beviljade understödsbeloppet och de år under vilka den egendom som förvärvats med statsunderstöd inte har använts. Dessutom lämnas förändringen i byggnadskostnadsindex obeaktad. På det belopp som återkrävs tillkommer ingen ränta. Av Birkala kommun återkrävs i enlighet med villkoren i statsunderstödslagen (688/2001) sammanlagt 42 607 euro av det statsunderstöd som beviljades 1990.</p>		

Etseri kommun (SMDno-2017-1829)	29.11.2017	3 938
--	-------------------	--------------

Etseri kommun fick 26.5.1988 ett beslut av Brandskyddsfonden om understöd för kostnader för renovering av brandstationen (Dnr 446/761/88). Direktionen för fonden beviljade kommunen ett understöd på 142 960 euro (850 000 mark). De totala kostnaderna för projektet uppgick till 813 170 euro (4 834 890 mark). År 2014 inledde Brandskyddsfonden ett projekt för intern kontroll av användningen av byggnadsunderstöden som syftar till att utreda om de objekt som beviljats statsunderstöd fortfarande används av räddningsväsendet. Brandskyddsfonden sände en begäran om utredning till Etseri kommun angående det statsunderstödda projektet och fick svar 29.12.2014 samt kompletteringar 12.10.2017 och 20.10.2017. Enligt svaret har en del (145,5 m²) av lokalerna i Etseri brandstation hyrts ut till samkommunen Södra Österbottens sjukvårdsdistrikt för en akutvårdsenhet med heldygnsjour och för användning nattetid av en enhet med deldygnsjour i Etseri. Brandskyddsfondens styrelse beslutade att av Etseri kommun återkräva en del av det understöd som beviljades kommunen för byggande av brandstationen 1988. För lokaler som används för akutvårdsverksamhet återkrävdes 3 665 euro av understödet. På det belopp som återkrävdes tillkom dessutom ränta enligt 24 § i statsunderstödslagen, 273 euro för tiden 1.12.2012–29.12.2014. Av Etseri kommun återkrävdes i enlighet med villkoren i statsunderstödslagen (688/2001) sammanlagt 3 938 euro av det statsunderstöd som beviljades 1988.

ÅTERKRAV TOTALT:	394 257 €
- VARAV RÄNTOR TOTALT:	19 190 €

Tabell 17. Återbetalningar på eget initiativ, totalt 1 st.

Understödstagare	Summa, euro
Brandforskningsrådet rf (SMDno-2015-1646)	4 245,13
Brandforskningsrådet rf har 1.12.2015 fått ett beslut om allmänt understöd från Brandskyddsfonden för 2016. Direktionen för fonden beviljade staden ett understöd på 17 000 euro. Fondens styrelse beviljade Brandforskningsrådet ett understöd på 17 000 euro. Av det beviljade allmänna understödet blev 6 245,13 euro oanvänt. Vid den slutliga utbetalningen till Brandforskningsrådet drog fonden av 2 000 euro i oanvänt understöd. Dessutom återbetalade Brandforskningsrådet på eget initiativ skillnaden 4 245,13 euro.	
ÅTERBETALNINGAR PÅ EGET INITIATIV, TOTALT:	4 245,13

1.7 Styrelsens förslag till behandling av resultatet

Brandskyddsfondens styrelse föreslår att överskottet för 2017 på 385 758,73 euro upptas i fondens eget kapital. Efter överföringen uppgår fondens eget kapital till 9 522 254,39 euro.

Bilaga till verksamhetsberättelsen: Understöd som fonden beviljat 2017

mänt understöd

TILL ORGANISATIONER I RÄDDNINGSBANSCHEN FÖR 2018 (möte 29.11.2017)

Sökande	Understödet syfte	Ansökt understöd, euro	Beviljat understöd, euro
SPEK-gruppen	Förebyggande av bränder och främjande av räddningsverksamheten	2 276 399	2 275 200
Finlands Brandbefälsförbund rf	Förebyggande av bränder och främjande av räddningsverksamheten	355 000	355 000
Sotningsbranschens Centralförbund rf	Förebyggande av bränder och främjande av räddningsverksamheten	274 320	220 000
Finlands Avtalsbrandkårers Förbund rf	Förebyggande av bränder och främjande av räddningsverksamheten	170 000	170 000
Brandforskningsrådet rf	Förebyggande av bränder och främjande av räddningsverksamheten	9 846	9 800
ALLMÄNT UNDERSTÖD TOTALT		3 085 565	3 030 000

Specialunderstöd**PROJEKT FÖR FORSKNING, UTVECKLING, LÄROMEDEL, UPPLYSNING OCH RÅDGIVNING 2017**

(möten 28.2.2017, 7.9.2017 och 29.11.2017)

Sökande	Projekt	Beslutsdatum	Projektets totala kostnader	Beviljat understöd, euro
Räddningsinstitutet	Räddningsverkens kommunikationspraxis	28.2.2017	120 049	90 037
Inrikesministeriet, räddningsavdelningen	Projektet för att reformera räddningsväsendet	28.2.2017	2 215 002	632 800
Finlands Avtalsbrandkårers Förbund rf	Avtalsbrandkårsbarometern 2017	28.2.2017	16 075	16 075
Räddningsinstitutet	Utredningar vid släckningsuppdrag som hör till räddningsgruppens akuta åtgärder	28.2.2017	103 054	77 290
Brandforskningsrådet rf	Brandforskningsdagarna 2017	28.2.2017	48 200	30 200
Räddningsbranschens Centralorganisation i Finland rf	Brandsäkerhetsveckan 2017	28.2.2017	495 000	485 000
Sotningsbranschens Centralförbund rf	Europeiska sotarmästarförbundets tekniska utbildningsdagar	28.2.2017	105 000	28 000
Räddningsinstitutet	Stipendier för dem som avlagt YH-examen för befäl inom räddningsväsendet	28.2.2017	2 000	2 000
Birkalands räddningsverk	Brandkårernas finska mästerskap (Jehumalja) 2017	28.2.2017	130 000	52 500
Jussi Ylänen	Lösningar baserade på förstärkt/virtuell verklighet och spel som stöd för brandräddning	7.9.2017	3 000	3 000
Suomen Palopäällystöliitto – Finlands Brandbefälsförbund ry	Räddningsväsendets värdeprocess	7.9.2017	35 000	17 500
Räddningsinstitutet/ Krishanteringscentret	Verksamhetsmodell för nationellt utnyttjande av den internationella räddningsverksamhetens resurser	7.9.2017	125 228	93 921
Räddningsinstitutet	Obemannade luftfarkoster inom räddningsväsendet	7.9.2017	193 839	145 379
Mellersta Österbottens och Jakobstadsområdets räddningsverk	Gemensamt ICT-projekt	7.9.2017	1 333 000	586 000
Södra Karelen räddningsverk	Kravmodellen för säkerhetsnivån i hemmaboende (KAT3)	7.9.2017	360 622	156 251
Tammerfors tekniska universitet	Nationell utredning om författningar som gäller eldstäder och skorstenar	7.9.2017	44 000	22 000
Birkalands räddningsverk/räddningsverkens partnerskapsnätverk	EVAC-indikatorn - Verktyg inom bedömningsmetoden RAI för bedömning av kunders utrymningssäkerhet	7.9.2017	160 806	72 886
Suomen Palopäällystöliitto – Finlands Brandbefälsförbund ry	Handlingsmodell för lärdom av olyckor	7.9.2017	71 585	61 912
Pellekajja Pum Oy	Pellekajja Pum iskee kipinä - brandsäkerhetsinformation för de yngsta	7.9.2017	54 400	27 200
Somana ry	Hipsu ja Tipsu - Nyt palaa! Forum-teaterturné för 5—8-åringar för att främja brandsäkerheten	7.9.2017	23 308	21 000
Räddningsbranschens Centralorganisation i Finland rf	Kampanjen NouHätä! 2018	7.9.2017	300 000	300 000

Räddningsinstitutet	Elektroniskt studiematerial om brandundersökning	7.9.2017	128 000	89 280
CTIF Finlands nationella kommitté/ Räddningsbranschens Centralorganisation i Finland rf	CTIF Finlands nationella kommitté	7.9.2017	125 000	125 000
Suomen Palopäälystöliitto – Finlands Brandbefälsförbund ry	Stödande av förändringsledning inom räddningsväsendet	29.11.2017	94 037	68 647
Åbo universitet/Nätverket OPTUKE	Opeturva II - Utveckling av brandsäkerhetskunnandet i lärutbildningen	29.11.2017	317 893	165 713
FORSKNINGS- OCH UTVECKLINGSPROJEKT, TOTALT			6 604 098	3 369 591

**Specialunderstöd
MATERIELPROJEKT OCH LARMSYSTEM 2017**
(möte 17.5.2017)

Sökande	Understödetts syfte	Ansökta totala kostnader (euro)	Godtagbara kostnader (euro)	Beviljat understöd (euro)
Södra Karelen räddningsverk	Bil med skylift	930 000	180 000	72 000
Päijänne-Tavastlands räddningsverk	Bil med skylift, Lahtis	891 873	180 000	72 000
Egentliga Tavastlands räddningsverk	Släckningsbil, Riihimäki	457 000	160 000	64 000
Västra Nylands räddningsverk	Släckningsbil, Nummela	496 000	160 000	64 000
Östra Nylands räddningsverk	Släckningsbil, Lovisa	350 000	160 000	64 000
Helsingfors räddningsverk	Tankbil	537 000	140 000	56 000
Mellersta Nylands räddningsverk	Ledningscentralbil	186 000	80 000	32 000
Kymmenedalens räddningsverk	Ledningsbil	133 800	80 000	32 000
Södra Karelen räddningsverk	Räddningsdykarbil	145 000	95 000	38 000
Östra Nylands räddningsverk	Skadebekämpningsbil, Borgå	248 000	140 000	56 000
Egentliga Tavastlands räddningsverk	Befolkningslarm, Tavastehus	31 000	31 000	12 400
Hämeenlinnan VPK	Enhet för bekämpning av följdskador	152 000	140 000	56 000
Sysmän VPK	Manskapsbil	55 000	40 000	16 000
Tirilän VPK	Skärläckare och montering	56 232	48 732	19 493
Harjunalustan VPK	Tankbil	254 820	140 000	56 000
Teuron-Kuuslammin VPK	Manskapsbil, Teuro	80 000	40 000	16 000
Kellokosken VPK	Manskapsbil	55 000	40 000	16 000
Ahtialan VPK	Manskapsbil	41 807	40 000	16 000
Hindhår-Boe FBK	Fyrhjuling med släpvagn	23 000	23 000	9 200
Egentliga Finlands regionala räddningsverk	Hävare med integrerad stege, Salo	669 600	180 000	72 000
Satakunta räddningsverk	Släckningsbil, Raumo brandstation	365 000	160 000	64 000

Satakunta räddningsverk	Ledningsbil	99 200	80 000	32 000
Satakunta räddningsverk	Tanksläckningsbil, Ulvila brandstation	402 000	180 000	72 000
Satakunta räddningsverk	Befolkningslarm till Nakkila och Björneborg	44 640	31 000	12 400
Turun VPK ry	Mansksbil, Turun VPK	65 630	40 000	16 000
Pöytyän VPK ry	Mansksbil, Riihikoski brandstation i Pöytis kommun	64 500	40 000	16 000
Mellersta Österbottens och Jakobstadsområdets räddningsverk	Ökning av skumsläckareffekten och utveckling av Tokeva-utrustningen	173 600	173 600	69 440
Mellersta Finlands räddningsverk	Tanksläckningsbil, Keuru	465 000	180 000	72 000
Österbottens räddningsverk	Tanksläckningsbil, Lillkyro	310 000	180 000	72 000
Södra Österbottens räddningsverk	Släckningsbil, Jalasjärvi	310 000	160 000	64 000
Birkalands räddningsverk	Tanksläckningsbil, Vammala brandstation	310 848	180 000	72 000
Södra Österbottens räddningsverk	Befolkningslarm och styrsystem (Seinäjäki, Ylistaro)	42 000	42 000	14 700
Mellersta Österbottens och Jakobstadsområdets räddningsverk	Terrängduglig mansksbil samt snöskoter och släpvagn	59 520	57 360	22 944
Österbottens räddningsverk	Tanksläckningsbil, Kaskö	310 000	180 000	72 000
Södra Österbottens räddningsverk	Släckningsbil, Kauhava	310 000	160 000	64 000
Birkalands räddningsverk	Släckningsbil, Birkala brandstation	316 867	160 000	64 000
Lempäälän Nurmen VPK	Mansksbil, Nurmen VPK:s station, Lempäälä	71 500	40 000	16 000
Rautpohjan VPK	Släckningsbil, placering Jyväskylä Rautpohjan VPK:s brandstation	221 858	160 000	64 000
Norra Savolax räddningsverk	Släckningsbil, Varkaus	341 000	160 000	64 000
S:t Michels stad, Södra Savolax räddningsverk	Släckningsbil, S:t Michels brandstation	334 800	160 000	64 000
Norra Karelen räddningsverk	Släckningsbil, Nurmes brandstation	250 000	160 000	64 000
Norra Savolax räddningsverk	Ledningsbil, Kuopio	173 600	80 000	32 000
S:t Michels stad, Södra Savolax räddningsverk	Mansksbiltransportbil till Puumala brandstation	55 800	40 000	16 000
Norra Savolax räddningsverk	Släckningsbil, Idensalmi	341 000	160 000	64 000
S:t Michels stad, Södra Savolax räddningsverk	Tankbrandbil till Savonranta brandstation	267 840	140 000	56 000
Norra Savolax räddningsverk	Högeffektslarmanordningar	55 800	55 800	22 320
S:t Michels stad, Södra Savolax räddningsverk	Terminal för fältledningssystemet (PEKE) till ny släckningsbil i S:t Michel	6 100	6 100	2 440
Mikkelin esikaupungin VPK ry	Mansksbil, Esikaupungin VPK	68 000	40 000	16 000
Älvdalarnas räddningsverk	Begagnad hävare med integrerad stege, Haapajärvi brandstation	365 800	180 000	72 000
Räddningsverket i Uleåborg-Nordöstra Österbotten	Kaross för säkerhetsupplysningsbil, Uleåborg	74 400	40 000	16 000
Älvdalarnas räddningsverk	Slangunderhållsutrustning till Brahestads brandstation	93 000	93 000	37 200
Lapplands räddningsverk	Släckningsbil, Rovaniemi	321 160	160 000	64 000

Lapplands räddningsverk	Tankbil, Ranua	280 000	140 000	56 000
Lapplands räddningsverk	Larmsystem för normala förhållanden	87 000	87 000	34 800
Lapplands räddningsverk	VIRVE-terminaler 100 st.	73 800	73 800	29 520
Lapplands räddningsverk	Manskaps-/första respons-fordon (4x4), Tervola	55 000	40 000	16 000
Ylitornion VPK	Räddningsbil	53 864	40 000	16 000
MATERIEL TOTALT		13 033 259	6 157 392	2 460 857

Specialunderstöd
BYGGNADSPROJEKT 2017
(möte 10.4.2017)

Sökande	Understödetts syfte	Ansökta totala kostnader (euro)	Godtagbara kostnader (euro)	Beviljat understöd (euro)
Helsingfors stad	Ombyggnad av gränsbevakningsväsendets fastighet i Malm till räddningsstation	1 088 720	1 013 727	130 000
Päijänne-Tavastlands räddningsverk	Övningshus för kall rökdykning och arbete i områden med fallrisk	86 800	86 800	34 720
Vanda stad	Renovering av Vandaforsens brandstation	1 732 280	1 589 184	220 000
Kides stad	Kides brandstation, nybygge	3 720 000	3 088 840	220 000
Sonkajärvi kommun	Totalrenovering av brandstation	208 940	193 940	77 576
Lieksa stad	Byggnad av nytt brandbilsgarage i Vieki i Lieksa	74 400	74 400	29 760
Reso stad	Byggnad av den nya Kuninkoja brandstation i Reso	2 852 000	1 866 000	220 000
Sievi kommun	Byggnad av ny brandstation i Sievi kommun	3 454 196	2 905 972	220 000
Kalajoki stad	Byggnad av ny brandstation i Kalajoki stad	4 444 000	2 995 324	135 000
Hyrnsalmi kommun	Mögelsanering av Hyrnsalmi brandstation och förnyande av personalutrymmena	66 500	52 900	21 160
Älvdalarnas räddningsverk	Övningsområde 3/4, Brahestad	35 000	35 000	14 000
Geta kommun	Byggnad av ny brandstation	545 600	497 934	199 174
Österby FBK rf	Utbyggnad och renovering av brandstation i Raseborg	376 809	376 809	150 724
Hiirolan VPK ry	Utbyggnad av Hiirola brandstation, Södra Savolax räddningsverk	181 040	161 030	64 412
Kangasalan VPK ry	Om- och utbyggnad av f.d. materiel- och servicehall för tunga fordon till brandstation i Kangasala	1 498 000	1 236 185	220 000
Köyliön Läntinen VPK ry	Ny brandstation för Köyliön Läntinen VPK	425 000	395 950	158 380
Rantakulman VPK ry	Byggnad av ny garagebyggnad för Rantakulman VPK i S:t Karins	366 000	366 000	146 400
BYGGNADSPROJEKT TOTALT		21 155 285	16 935 995	2 261 306

Specialunderstöd
AVTALSBRANDKÅRERNAS UTRUSTNING
(alla möten)

Avtalsbrandkår	Upphandling	Beviljat datum	Ansökt understöd (euro)	Godtagbara kostnader (euro)	Beviljat (euro)
Alakemijoen VPK ry	Utrustning och materiel	28.2.2017	2 308,50	4 591,36	1 836,00
Asolan Vapaaehtoinen Palokunta ry	Utrustning och materiel	7.9.2017	1 880,52	4 701,32	1 880,00
Asolan VPK ry	Utrustning och materiel	10.4.2017	1 022,56	2 556,41	1 022,00
Bobäck FBK rf	Utrustning och materiel	17.5.2017	2 146,69	5 366,73	2 146,00
Dragnäsbäck FBK rf	Utrustning och materiel	10.4.2017	688,40	1 720,99	688,00
Ekenäs frivilliga brandkår r.f.	Utrustning och materiel	29.11.2017	750,00	1 892,77	750,00
Elimäen Vapaaehtoinen Palokunta ry	Utrustning och materiel	7.9.2017	750,00	1 964,16	750,00
Esbo FBK rf	Utrustning och materiel	10.4.2017	2 294,11	5 735,28	2 294,00
Euran Vapaaehtoinen Palokunta ry	Utrustning och materiel	7.9.2017	6 694,22	16 734,23	6 693,00
Forssan Vapaaehtoinen Palokunta ry	Utrustning och materiel	26.10.2017	3 270,62	8 176,56	3 270,00
Friherrsin VPK ry	Utrustning och materiel	28.2.2017	4 008,18	9 374,99	3 750,00
Gumbo Frivilliga Brandkår rf	Utrustning och materiel	7.9.2017	1 243,00	3 108,59	1 243,00
Hakosilta-Nostava Vapaaehtoinen Palokunta ry	Utrustning och materiel	7.9.2017	3 182,18	7 955,45	3 182,00
Halikon Vapaaehtoinen Palokunta ry	Utrustning och materiel	7.9.2017	5 182,63	12 957,07	5 182,00
Hammars FBK rf	Utrustning och materiel	17.5.2017	2 966,66	7 416,65	2 966,00
Harjavallan Vapaaehtoinen Palokunta ry	Utrustning och materiel	26.10.2017	3 239,03	8 066,64	3 226,00
Harjavallan VPK ry	Utrustning och materiel	10.4.2017	1 436,39	3 518,96	1 407,00
Heinäjoen VPK ry	Utrustning och materiel	28.2.2017	5 935,12	14 837,80	5 935,00
Helsingfors FBK rf	Utrustning och materiel	28.2.2017	2 402,67	3 640,11	1 456,00
Hinnerjoen VPK ry	Utrustning och materiel	10.4.2017	4 182,04	9 283,49	3 713,00
Honkajoen VPK ry	Utrustning och materiel	10.4.2017	4 982,82	12 457,05	4 982,00
Honkilahden VPK ry	Utrustning och materiel	28.2.2017	8 409,30	21 023,25	8 409,00
Huittisten VPK ry	Utrustning och materiel	28.2.2017	1 276,85	2 030,37	812,00
Humppilan Vapaaehtoinen Palokunta ry	Utrustning och materiel	26.10.2017	3 557,26	8 893,16	3 264,00
Humppilan VPK ry	Utrustning och materiel	29.11.2017	1 238,24	2 195,69	878,00
Hyvinkään VPK ry	Utrustning och materiel	29.11.2017	3 504,37	8 760,93	3 504,00
Idänpään ja Ympäristön Vapaaehtoinen Palokunta ry	Utrustning och materiel	7.9.2017	3 081,65	7 704,14	3 081,00
Isojoen Palomiehet ry	Utrustning och materiel	28.2.2017	416,94	1 042,36	416,00
Ivalon Vapaaehtoinen Palokunta	Utrustning och materiel	7.9.2017	852,25	2 117,15	846,00
Jalasjärven Vapaaehtoinen Palokunta ry	Utrustning och materiel	26.10.2017	806,00	2 015,00	806,00
Jokioisten VPK ry	Utrustning och materiel	28.2.2017	1 720,71	4 301,77	1 720,00
Jäkälän VPK ry	Utrustning och materiel	29.11.2017	1 028,00	2 570,58	1 028,00
Järvenpään VPP ry	Utrustning och materiel	29.11.2017	4 215,26	10 459,61	4 183,00
Kaarinan VPK ry	Utrustning och materiel	28.2.2017	3 465,16	8 245,01	3 298,00
Kaasmarkun VPK ry	Utrustning och materiel	17.5.2017	4 266,00	10 665,00	4 266,00
Kalvolan VPK ry	Utrustning och materiel	17.5.2017	1 153,20	2 883,00	1 153,00
Kankaanpään Vapaaehtoinen Palokunta ry	Utrustning och materiel	7.9.2017	1 472,22	3 680,55	1 472,00
Karjalohjan Vapaaehtoinen Palokunta ry	Utrustning och materiel	7.9.2017	582,50	1 456,27	582,00
Kauhajärven VPK ry	Utrustning och materiel	29.11.2017	1 761,40	4 403,52	1 761,00

Köklax Frivilliga Brandkår rf	Utrustning och materiel	29.11.2017	4 703,76	11 759,41	4 703,00
Kemin VPK ry	Utrustning och materiel	17.5.2017	3 427,00	8 567,93	3 427,00
Keski-Hollolan vapaaehtoinen palokunta ry	Utrustning och materiel	26.10.2017	2 511,00	6 279,12	2 511,00
KIP Service Oy/fabriksbrandkår	Utrustning och materiel	10.4.2017	7 788,80	24 145,28	4 829,00
KIP Service Oy/fabriksbrandkår	Utrustning och materiel	10.4.2017	12 808,72	16 886,49	3 377,00
Kokemäen VPK ry	Utrustning och materiel	28.2.2017	4 767,82	11 919,56	4 767,00
Kolarin VPK ry	Ungdomsavdelning	28.2.2017	415,40	1 038,50	415,00
Kolhon VPK ry	Utrustning och materiel	17.5.2017	1 435,88	3 589,69	1 435,00
Koljalan VPK ry	Byggande	28.2.2017	4 958,18	12 395,46	4 958,00
Koskenkorvan Vapaaehtoinen Palokunta ry	Utrustning och materiel	7.9.2017	2 556,56	6 391,40	2 556,00
Koskenkorvan Vapaaehtoinen Palokunta ry	Utrustning och materiel	7.9.2017	5 600,00	1 500,00	600,00
Kotkan VPK ry	Utrustning och materiel	28.2.2017	841,50	2 103,76	841,00
Kukonharjan VPK ry	Utrustning och materiel	10.4.2017	4 222,00	10 555,00	4 222,00
Kuopion vapaaehtoinen palokunta ry	Utrustning och materiel	7.9.2017	1 081,36	2 703,40	1 081,00
Kuuman VPK ry	Utrustning och materiel	28.2.2017	512,79	1 281,98	512,00
Kuusiston VPK ry	Utrustning och materiel	10.4.2017	1 987,92	4 969,80	1 987,00
Kuusjoen Vapaaehtoinen Palokunta ry	Utrustning och materiel	7.9.2017	2 949,22	7 373,04	2 949,00
Kärböle FBK rf	Utrustning och materiel	28.2.2017	2 731,30	6 828,26	2 731,00
Degerö Frivilliga Brandkår rf	Utrustning och materiel	7.9.2017	305,56	763,50	305,00
Lahden VPK ry	Utrustning och materiel	10.4.2017	2 297,16	5 742,90	2 297,00
Lammin VPK ry	Utrustning och materiel	28.2.2017	2 033,60	5 084,00	2 033,00
Laukkosken VPK ry	Utrustning och materiel	17.5.2017	709,36	1 773,39	709,00
Lauritsalan Vapaaehtoinen Palokunta ry	Utrustning och materiel	7.9.2017	3 332,22	7 658,00	663,00
Lavian VPK ry	Utrustning och materiel	28.2.2017	1 811,76	4 529,39	1 811,00
Lempäälän Vapaaehtoinen Palokunta ry	Utrustning och materiel	7.9.2017	7 159,09	17 779,50	7 111,00
Leppävaaran VPK ry	Utrustning och materiel	28.2.2017	2 392,24	5 701,75	2 280,00
Levannon VPK ry	Utrustning och materiel	10.4.2017	612,46	1 531,16	612,00
Maskun VPK ry	Utrustning och materiel	17.5.2017	545,60	1 364,00	545,00
Meltauksen VPK ry	Utrustning och materiel	10.4.2017	1 207,30	2 658,22	1 063,00
Mikkelin Esikaupungin Vapaaehtoinen Palokunta ry	Utrustning och materiel	26.10.2017	1 101,70	2 754,25	1 101,00
Mikkelin Esikaupungin VPK ry	Byggande	28.2.2017	855,26	2 138,16	855,00
Mikkelin VPK ry	Utrustning och materiel	17.5.2017	835,76	2 089,40	835,00
Mouhijärven VPK ry	Utrustning och materiel	28.2.2017	2 372,97	586,06	234,00
Nakkilan VPK ry	Utrustning och materiel	28.2.2017	4 953,15	8 548,04	3 419,00
Noormarkun VPK ry	Utrustning och materiel	10.4.2017	2 110,43	5 276,08	2 110,00
Noormarkun VPK ry	Utrustning och materiel	29.11.2017	1 183,46	2 958,66	1 183,00
Nousiaisten Vapaaehtoinen Palokunta ry	Utrustning och materiel	26.10.2017	1 283,65	3 209,12	1 283,00
Nurmijärven Keskus VPK ry	Utrustning och materiel	29.11.2017	7 054,22	17 635,54	7 054,00
Oitbacka FBK rf	Utrustning och materiel	29.11.2017	570,40	1 426,00	570,00
Panelian VPK ry	Utrustning och materiel	28.2.2017	1 666,79	3 625,52	1 450,00
Parkanon Vapaaehtoinen Palokunta ry	Utrustning och materiel	26.10.2017	1 565,70	3 914,26	1 565,00
Pelkosenniemen Vapaaehtoinen Palokunta ry	Utrustning och materiel	7.9.2017	2 123,00	5 309,19	2 123,00
Pelkosenniemen Vapaaehtoinen Palokunta ry	Utrustning och materiel	7.9.2017	533,00	1 334,24	533,00
Perttulan Vapaaehtoinen Palokunta ry	Utrustning och materiel	7.9.2017	9 151,35	22 327,82	8 931,00

Pirkkalan Vapaaehtoinen Palokunta ry	Utrustning och materiel	7.9.2017	7 587,60	15 755,88	6 302,00
Pitkäjärven VPK ry	Utrustning och materiel	10.4.2017	492,51	1 231,27	492,00
Pojo FBK rf	Utrustning och materiel	26.10.2017	4 070,00	3 573,00	1 429,00
Porin VPK ry	Utrustning och materiel	28.2.2017	9 892,00	23 898,00	9 559,00
Pornaisten VPK ry	Utrustning och materiel	28.2.2017	1 250,24	1 375,32	550,00
Portaan VPK ry	Utrustning och materiel	28.2.2017	2 543,78	4 865,82	1 946,00
Preiviikin VPK ry	Fordon	17.5.2017	3 123,70	7 809,26	3 123,00
Puistolalan VPK ry	Utrustning och materiel	28.2.2017	731,95	1 829,87	731,00
Punkaharjun Vapaaehtoinen Palokunta ry	Utrustning och materiel	7.9.2017	950,40	2 376,00	950,00
Pyhärannan VPK ry	Utrustning och materiel	10.4.2017	1 857,34	4 643,36	1 857,00
Pöytyän VPK ry	Utrustning och materiel	28.2.2017	1 369,39	3 423,48	1 369,00
Replot FBK rf	Utrustning och materiel	28.2.2017	330,08	825,22	330,00
Rajakylän Vapaaehtoinen Palokunta ry	Utrustning och materiel	7.9.2017	356,31	890,78	356,00
Rauman Vapaaehtoinen Palokunta ry	Utrustning och materiel	7.9.2017	3 805,33	8 811,86	3 524,00
Rautilan Vapaaehtoinen Palokunta ry	Utrustning och materiel	7.9.2017	2 392,60	5 981,52	2 392,00
Rekolan VPK ry	Utrustning och materiel	17.5.2017	1 229,00	3 073,07	1 229,00
Renkomäen Vapaaehtoinen Palokunta ry	Utrustning och materiel	26.10.2017	15 700,00	39 444,17	15 700,00
Reposaaren VPK ry	Utrustning och materiel	10.4.2017	1 520,61	3 362,00	1 344,00
Risten VPK ry	Utrustning och materiel	28.2.2017	2 119,79	3 205,47	1 282,00
Rovaniemen Vapaaehtoinen Palokunta ry	Utrustning och materiel	26.10.2017	5 264,51	13 161,28	5 264,00
Rutolan VPK ry	Utrustning och materiel	28.2.2017	5 935,52	14 838,79	5 935,00
Rymättylän VPK ry	Utrustning och materiel	29.11.2017	445,00	1 112,64	445,00
Saariselän VPK ry	Utrustning och materiel	28.2.2017	3 596,00	8 990,00	3 596,00
Saksalan Vapaaehtoinen Palokunta ry	Utrustning och materiel	26.10.2017	4 898,00	12 245,00	4 898,00
Salmentaan VPK ry	Utrustning och materiel	28.2.2017	1 333,74	3 334,36	1 333,00
Sappi Kirkniemen TPK	Utrustning och materiel	28.2.2017	5 131,37	5 076,56	2 030,00
Savion Vapaaehtoinen Palokunta ry	Utrustning och materiel	7.9.2017	3 442,03	8 605,08	3 442,00
Siikaisten Vapaaehtoinen Palokunta ry	Utrustning och materiel	26.10.2017	3 294,66	8 236,66	3 294,00
Smedsby-Böle Frivilliga Brandkår rf	Utrustning och materiel	7.9.2017	1 981,04	4 952,60	1 981,00
Smedsby-Böle Frivilliga Brandkår rf	Utrustning och materiel	7.9.2017	3 907,98	9 769,96	3 907,00
Soinin palomieskerho ry	Utrustning och materiel	10.4.2017	433,90	1 084,74	433,00
Sottungsby Frivilliga Brandkår rf	Utrustning och materiel	26.10.2017	2 628,85	6 344,00	2 537,00
Säkylän Vapaaehtoinen Palokunta ry	Utrustning och materiel	26.10.2017	6 255,40	15 638,51	6 255,00
Sälinkään VPK ry	Utrustning och materiel	28.2.2017	3 383,14	8 457,84	3 383,00
Sääksjärven VPK ry	Utrustning och materiel	10.4.2017	5 442,96	11 556,43	4 622,00
Tammisalons VPK ry	Utrustning och materiel	28.2.2017	1 309,10	3 237,77	1 295,00
Teuron-Kuuslammin Vapaaehtoinen Palokunta ry	Utrustning och materiel	7.9.2017	4 079,78	9 937,24	3 974,00
Teuvan Palomieskerho ry	Utrustning och materiel	28.2.2017	1 560,67	3 901,68	1 560,00
Tirilän VPK ry	Utrustning och materiel	28.2.2017	482,80	1 207,00	482,00
Tiutisen VPK ry	Ungdomsavdelning	28.2.2017	435,39	1 088,47	435,00
Tornion Vapaaehtoinen Palokunta ry	Utrustning och materiel	26.10.2017	4 244,91	10 438,00	4 175,00
Ulvilan VPK ry	Utrustning och materiel	17.5.2017	3 260,30	8 150,74	3 260,00
Uudenkaupungin VPK ry	Utrustning och materiel	17.5.2017	3 197,79	7 994,48	3 197,00

Uudenkoiviston Vapaaehtoinen Palokunta ry	Utrustning och materiel	26.10.2017	3 697,36	7 867,00	3 147,00
Vaaralan Vapaaehtoinen Palokunta ry	Utrustning och materiel	7.9.2017	2 645,48	6 613,74	2 645,00
Vaasan VPK ry	Utrustning och materiel	28.2.2017	748,71	1 872,31	748,00
Vahdon VPK ry	Utrustning och materiel	10.4.2017	3 472,00	8 680,00	3 472,00
Valkeakosken VPK ry	Utrustning och materiel	10.4.2017	3 065,99	7 664,98	3 065,00
Vanhankylän seudun VPK ry	Utrustning och materiel	10.4.2017	3 291,95	6 971,29	2 788,00
Veikkolan VPK ry	Utrustning och materiel	29.11.2017	8 043,00	18 729,01	7 491,00
Ventelän VPK ry	Utrustning och materiel	17.5.2017	4 933,48	12 333,70	4 933,00
Viialan Vapaaehtoinen Palokunta ry	Utrustning och materiel	26.10.2017	9 331,86	23 329,67	9 331,00
Villähteen Vapaaehtoinen Palokunta ry	Utrustning och materiel	7.9.2017	2 393,69	4 110,27	1 644,00
Virkkalan VPK ry	Utrustning och materiel	10.4.2017	694,62	1 736,56	694,00
Virkkalan VPK ry	Ungdomsavdelning	17.5.2017	527,62	1 319,06	527,00
Yläkemijoen VPK ry	Utrustning och materiel	28.2.2017	900,00	2 254,94	900,00
Utrustning och materiel totalt			430 673	947 728	368 009

2. Brandskyddsfondens intäkts- och kostnadskalkyl

	1.1.2017– 31.12.2017		1.1.2016–31.12.2016	
INTÄKTER AV VERKSAMHETEN				
KOSTNADER AV VERKSAMHETEN				
Material, förnödenheter och varor				
Inköp under räkenskapsperioden	1879,01		645,54	
Personalkostnader	22 515,92		23 283,81	
Hyror	0,00		145,16	
Köpta tjänster	249 527,02		245 881,63	
Övriga kostnader	<u>5 461,41</u>	-279 383,36	<u>13 734,37</u>	-283 690,51
ÅTERSTOD I		-279 383,36		-283 690,51
FINANSIELLA INTÄKTER OCH KOSTNADER				
Finansiella intäkter	<u>19 190,00</u>	19 190,00	0,00	0,00
ÅTERSTOD II		-260 193,36		-283 690,51
ÖVERFÖRINGSEKONOMINS INTÄKTER OCH KOSTNADER				
Kostnader				
Till lokalförvaltningen	4 033 212,00		4 458 800,00	
Till näringslivet	37 436,00		-2 170,00	
Till icke-vinstsyftande samfund	5 292 850,87		5 256 410,64	
Till hushållen	-13 939,00		63 143,00	
Till statsförvaltningen	<u>1 247 562,00</u>	<u>-10 597 121,87</u>	<u>265 647,00</u>	<u>-10 041 830,64</u>
ÅTERSTOD III		-10 857 315,23		-10 325 521,15
INTÄKTER AV SKATTER OCH OBLIGATORISKA BETALNINGAR				
Avgifter av skattenatur	11 248 334,43		11 200 911,75	
Betalda mervärdesskatter	<u>-5 260,47</u>	<u>11 243 073,96</u>	<u>-3 646,65</u>	<u>11 197 265,10</u>
RÄKENSKAPSPERIODENS INTÄKTS-/KOSTNADSÅTERSTOD		<u>385 758,73</u>		<u>871 743,95</u>

4. Brandskyddsfondens finansieringsanalys 2017

	1.1.-31.12.2017	1.1.-31.12.2016	1.1.-31.12.2015
EGEN VERKSAMHET			
Brandskyddsavgifter	11 248 334,43	11 200 911,75	10 938 641,73
Försäljning av tjänster, hyror, bruksersättningar och övriga intäkter från verksamheten	0,00	0,00	199,75
Ränteinkomster och intäktsföring av vinst	19 190,00	0,00	0,00
Utgifter för köp av varor och tjänster	-251 406,03	-246 527,17	-248 995,80
Personalkostnader	-22 515,92	-23 283,81	-24 200,50
Övriga utgifter	-10 721,88	-17 526,18	-23 953,25
PENNINGFLÖDET FRÅN EGEN VERKSAMHET	10 982 880,60	10 913 574,59	10 641 691,93
ÖVERFÖRINGSEKONOMI			
Överföringsekonomins inkomster	0,00	0,00	0,00
Inkomstöverföringar till lokalförvaltningen	-4 033 212,00	-4 458 800,00	-3 209 188,00
Inkomstöverföringar till näringslivet	-37 436,00	2 170,00	-33 841,00
Inkomstöverföringar till hushållen	13 939,00	-63 143,00	-2 438,00
Övriga inkomstöverföringar inom landet	-6 540 412,87	-5 522 057,64	-6 041 025,00
PENNINGFLÖDET FRÅN ÖVERFÖRINGSEKONOMIN	-10 597 121,87	-10 041 830,64	-9 286 492,00
KASSAFLÖDE FRÅN INVESTERINGAR	0,00	0,00	0,00
FINANSIERING			
Förändring i eget kapital	0,00	0,00	0,00
Förändring i skuld	93 900,80	1 155 219,13	-934 398,79
PENNINGFLÖDET FRÅN FINANSIERINGEN	93 900,80	1 155 219,13	-934 398,79
FÖRÄNDRING I LIKVIDA MEDEL	479 659,53	2 026 963,08	420 801,14
LIKVIDA MEDEL 1.1	20 287 564,79	18 260 601,71	17 839 800,57
LIKVIDA MEDEL 31.12	20 767 224,32	20 287 564,79	18 260 601,71

5. Bokslutsnoter

Not 1

Principerna för upprättande av bokslut och jämförbarhet

Värderings- och periodiseringsprinciper som följs vid upprättandet av bokslutet och ändringar i dem

Brandskyddsfondens bokslut har upprättats i enlighet med finansministeriets och statskontorets bestämmelser och anvisningar.

Lönekostnaderna för fondens sekretariat ingår i Inköp av tjänster på abf-konto 43950000 Inköp av tjänster från statens ämbetsverk och inrättningar. Sekretariatets personalkostnader med lönebikostnader uppgick under verksamhetsåret till 214 057,59 euro och år 2016 till sammanlagt 217 869,25 euro.

Jämförbarhet med tidigare år

Bokslutet för 2017 är jämförbart med bokslutet för 2016.

Not 2

Dispositionsplan för fondens medel

	2017		2016		2015	
	Plan €	Utfall €	Plan €	Utfall €	Plan €	Utfall €
1. Allmänna understöd till räddningsbranschens organisationer	2 870 000	2 875 000	2 830 000	2 830 000	2 770 000	2 770 000
2. 2. Specialunderstöd till byggprojekt	1 900 000	2 261 306	2 020 000	2 272 732	2 000 000	2 103 636
3. 3. Specialunderstöd till materielanskaffning	2 430 000	2 460 857	2 400 000	2 202 808	2 000 000	1 997 983
4. Andra specialunderstöd	3 400 000	3 369 591	3 200 000	3 211 384	2 900 000	2 899 466
4.1 Läromedel	n/a	166 570	n/a	391 272	n/a	192 363
4.2. Databehandling	n/a	586 000	n/a	1 095 760	n/a	174 660
4.3. Forskning och utveckling	n/a	1 543 121	n/a	558 281	n/a	1 480 038
4.4. Upplysning och rådgivning	n/a	891 400	n/a	877 220	n/a	852 575
4.5 Andra projekt	n/a	177 500	n/a	245 291	n/a	198 830
4.6 Standardisering	n/a	0	n/a	0	n/a	0
4.7. Stipendier	n/a	5 000	n/a	43 560	n/a	1 000
5 Mindre materiel för avtalsbrandkårer	400 000	368 009	350 000	401 317	330 000	304 606
6. Terminaler för räddningsväsendets fältledningssystem	sis. kohtaan 3.	0	sis. kohtaan 3.	0	sis. kohtaan 3.	0
7. Förvaltningsutgifter	330 000	279 383	305 000	283 691	350 000	286 681
Totalt	11 330 000	11 614 146	11 105 000	11 201 932	10 350 000	10 362 372

Not 3

Specifikation av personalkostnader

	2017	2016
Personalkostnader	19 266,00	19 634,00
Löner och arvoden	19 266,00	19 634,00
Lönebikostnader	3 249,92	3 649,81
Pensionskostnader	2 968,60	3 159,61
Övriga lönebikostnader	281,32	490,20
Totalt	22 515,92	23 283,81
Ledningens löner och arvoden	0,00	0,00
varav resultatbaserade poster	0,00	0,00
Naturaförmåner	0,00	0,00
Ledning	0,00	0,00
Annan personal	0,00	0,00
Semesterlöneskuld	0,00	0,00

Noter 4-15 till Brandskyddsfondens bokslut för 2017

Not 4	Grunderna för avskrivningar enligt plan och ändringarna i dem	Inget att anmäla
Not 5	Avskrivningar av anläggningstillgångar samt andra utgifter med lång verkningstid	Inget att anmäla
Not 6	Finansiella intäkter och kostnader	Inget att anmäla
Not 7	Lån som beviljats ur fonden	Inget att anmäla
Not 8	Värdepapper och investeringar i form av eget kapital	Inget att anmäla
Not 9	Finansiella poster i balansräkningen och skulder	Inget att anmäla
Not 10	Statliga borgensförbindelser, statsgarantier och andra mångåriga ansvarsförbindelser	Inget att anmäla
Not 11	Fonderade medel i balansräkningen	Inget att anmäla
Not 12	Fonderade medel som inte ingår i balansräkningen	Inget att anmäla
Not 13	Förändringar i skulden	Inget att anmäla
Not 14	Maturitetsfördelning och duration när det gäller skulden	Inget att anmäla
Not 15	Övriga kompletterande uppgifter som är nödvändiga för lämnande av riktiga och tillräckliga uppgifter	Inget att anmäla

6. Underskrifter

Bokslutshandlingen har godkänts i Helsingfors den 27 februari 2018.
Ordföranden har godkänt bokslutet i Åbo den 5 mars 2018.

Brandskyddsfondens styrelse



Minna Arve, ordförande



Mika Kättö, vice ordförande



Jari Hyvärinen, medlem



Veli-Pekka Ihamäki, medlem



Petri Mero, medlem



Mika Raatikainen, medlem



Vesa-Pekka Tervo, medlem



Ari Torniainen, medlem

Revisorns bokslutsanteckning

Statens revisionsverk har reviderat detta bokslut som upprättats enligt god bokföringssed.
Över utförd revision har i dag avgivits berättelse.

Helsingfors den 21 mars 2018

Revisor



Reijo Luomala

PSR
BRANDSKYDDSFONDEN







PSR

BRANDSKYDDSFONDEN

www.psr.fi