

## MODE D'EMPLOI QCM ET QUIZ

### Définitions

QCM : Questionnaire à choix multiples (1 bonne réponse parmi 4) servant d'outil d'évaluation.

Quiz : Jeu sous forme de questionnaire pour tester les connaissances générales (questions Vrai/Faux).

Pour la plateforme <https://www.formation-athle.fr/bienvenue>, QCM et Quiz sont les mêmes types de fiches mais nous les dissociions avec d'un côté les **QCMs évaluatifs** où les résultats sont enregistrés dans le SI-FFA et de l'autre les **quiz d'exercice** ou d'entraînement sans enregistrement dans le SI-FFA (visibles dans l'espace encyclopédique ou sur les fiches FOAD (Formation à distance) ou Stage de votre espace stagiaire).

QCM de Positionnement : Effectué avant l'inscription au module pour être éventuellement allégé si le pourcentage de réussite est atteint. Une seule tentative par an.

QCM d'évaluation : Effectué chez soi ou en salle après le présentiel (face à face) durant une période fixée par les responsables de filières. Nécessité d'avoir un résultat positif pour chacun des modules composant le diplôme pour pouvoir passer la partie certificative ou finale. Une à deux tentatives au maximum (voir réglementation de chaque domaine ou filière : <https://www.athle.fr/asp.net/main.html/html.aspx?htmlid=5730>).

### Procédure pour les QCM

Après réception des feuilles d'émargement lors de la formation en présentiel (face à face) ou en visioconférence, chaque candidat reçoit un mail du SI-FFA avec un lien pour accéder au(x) QCM(s).

#### QCM Test

celine.levnier@athle.fr

Vous avez répondu à ce message le 19/11/2019 19:52.

Envoyé : mar. 19/11/2019 18:52

À : gilles.follereau@orange.fr

Bonjour Gilles FOLLEREAU Vous allez avoir la chance de tester en avant première le QCM en ligne Attention vos résultats seront enregistrés dans le SI-FFA et nous ne pourrons plus les effacer !!! Pour passer le QCM cliquez ici : [Accès aux QCM celine.levnier@athle.fr](https://www.athle.fr/asp.net/main.html/html.aspx?htmlid=5730)

Veillez confirmer la bonne réception de ce mail en cliquant sur le lien suivant : [Acquittement](#)

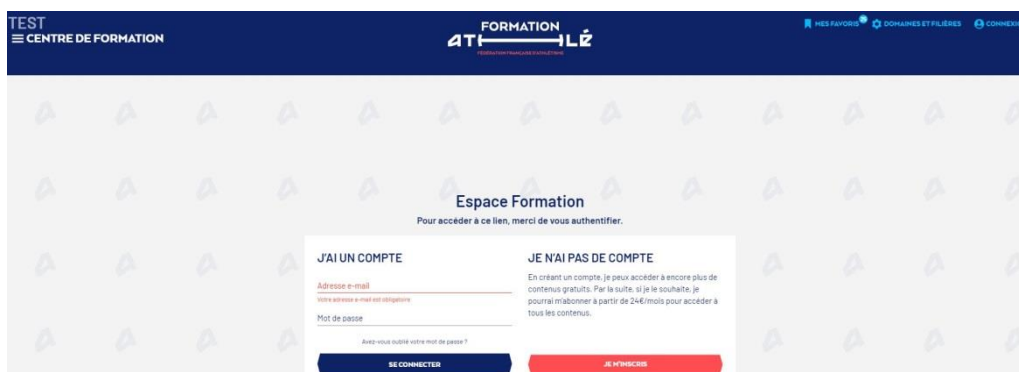
Vous pouvez aussi y accéder depuis le site fédéral <https://www.athle.fr/> en cliquant sur « Mes accès » puis « Espace du licencié ». Indiquez votre N° de licence et votre mot de passe puis cliquez sur le pictogramme « FORMATION ». Passez ensuite la souris sur « Menu Formation » puis cliquez sur « Formations ».



Il ne vous reste plus qu'à cliquer sur le lien « Ici la centrale des QCMs FFA » où figure le ou les différents QCM à passer avec les dates de début et fin. Cliquez sur le « Lien QCM » correspondant.

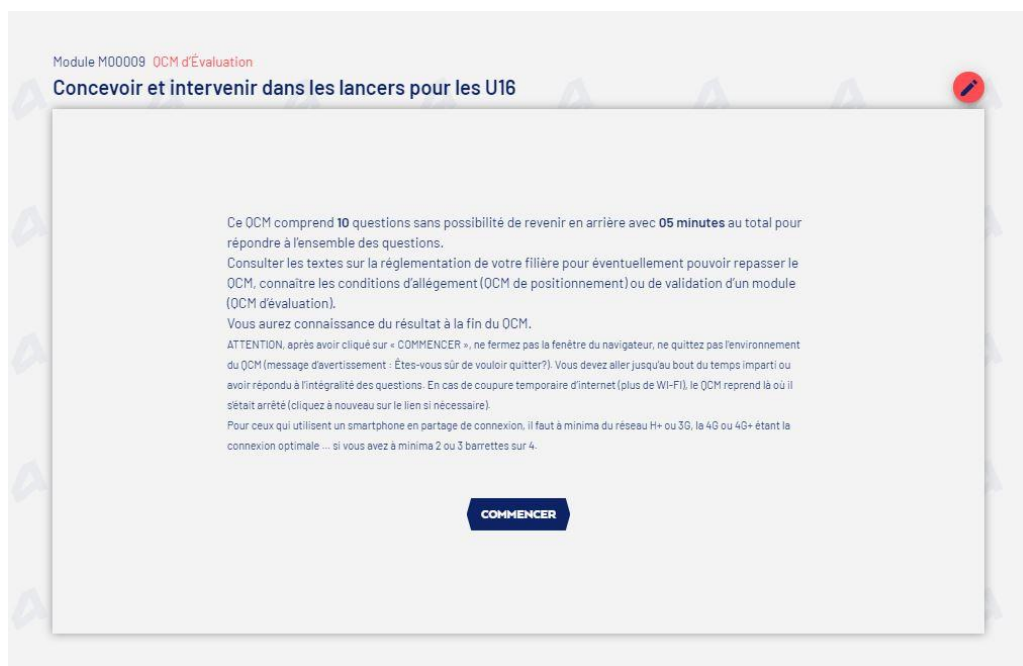
ATHLÉ FÉDÉRATION FRANÇAISE D'ATHLÉTISME			
ATHLE.FR			
Bonjour GILLES FOLLEREAU			
Cette page s'actualise automatiquement toutes les 30 secondes. Dès que lien QCM apparaît, vous pouvez cliquer sur le lien pour commencer.			
Les QCMs Disponibles			
QCM	Début	Fin	Type
Concevoir et intervenir dans les lancers pour les U16	14/11/2019 19:00	15/11/2019 12:00	Evaluation <a href="#">Lien QCM</a>

Si vous n'avez pas de compte sur la plateforme <https://www.formation-athle.fr/bienvenue>, il faut cliquer sur « Je m'inscris » (gratuit pour les licenciés), sinon vous cliquez sur « Me connecter ». Indiquez alors votre mail et mot de passe. Vous avez la possibilité de le faire depuis un smartphone mais nous vous le déconseillons car l'écran est petit. Une bonne connexion est indispensable.



Un texte d'introduction vous donne quelques informations.

**IMPORTANT : NE PAS QUITTER le QCM après avoir cliqué sur « COMMENCER ».**



Répondez aux questions et cliquez sur « Question suivante » puis « C'est fini » après la dernière question.



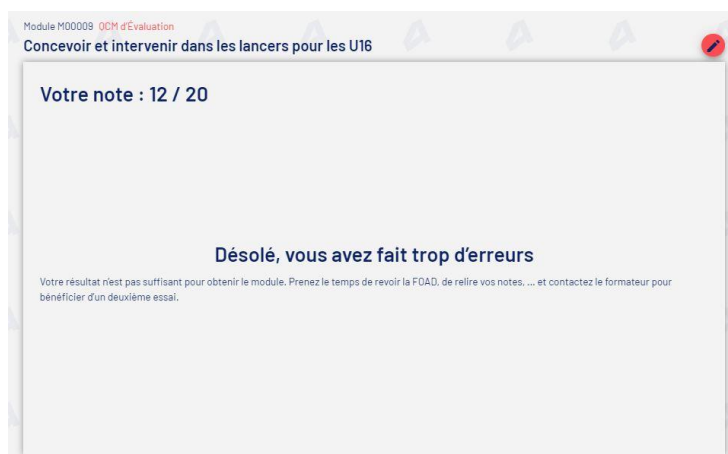
**Si dépassement du temps imparti** (1 minute par question en moyenne).



**Si réussite.** La note (16/20 non visible sur l'écran) s'affiche avec phrase indiquant l'obtention du module.



**Si échec.** La note s'affiche avec phrase préconisant de réviser à nouveau et de contacter le formateur.



A titre d'information, pas de QCM de positionnement pour le domaine **Direction**. 10 questions en 10' maxi avec 75% de réussite pour les QCM d'évaluation.

Pour le domaine **Encadrement sportif**, le pourcentage de réussite est de 80% pour les QCM de positionnement et de 70% pour les QCM d'évaluation. 10 questions en 10'.

Pour le domaine **Jury**, le pourcentage de réussite est de 75%. 20 questions en 20' pour les niveaux 1 à 3. 30 questions en 25' pour le niveau 4 (Juge arbitre). QCM que de positionnement pour le niveau 1 (Assistant).

### Procédure pour les Quiz d'exercice ou d'entraînement

Après pré-inscription ou inscription à un module, apparaît un espace stagiaire (fond vert) sur la plateforme <https://www.formation-athle.fr/bienvenue>

Cliquez sur « ENTRER » pour accéder, pour chaque module, à une fiche thème « **FOAD** » (Formation à distance) à consulter avant la formation ainsi qu'à une fiche thème « **Stage** » (retour au club ou en situation de jury en compétition par exemple).

#### ESPACE STAGIAIRE

Bienvenue dans votre espace personnel avec les modules que vous devez suivre dans le cadre de votre formation.

ENTRER

M00007	<p><b>Ouvrir une section Baby Athlé</b></p> <p>EC de respecter la réglementation régissant l'accueil des mineurs</p> <p><b>Compétences visées</b>          EC de mettre en place les conditions nécessaires à l'ouverture et au fonctionnement d'une section "baby"          EC de respecter la réglementation régissant l'accueil des mineurs</p> <p><b>Savoir</b>          Réglementation de l'encadrement d'un public mineur          Connaissance du matériel adapté à la pratique Baby Athlé          Connaissance des outils pédagogiques fédéraux</p> <p><b>Savoir-Être</b>          Donner de l'envie</p> <p><b>Savoir-Faire</b>          Communiquer sur sa structure          Dynamiser sa structure          Organiser          Structurer</p> <div style="display: flex; justify-content: space-around; margin-top: 10px;"> <div style="background-color: #e8f5e9; padding: 5px; border: 1px solid #ccc;">Ouvrir une section Baby Athlé (FOAD)</div> <div style="background-color: #e8f5e9; padding: 5px; border: 1px solid #ccc;">Ouvrir une section Baby Athlé (Stage)</div> </div>	<p>Même si ce n'est pas obligatoire, vous aurez la possibilité de trouver des <b>Quiz d'exercices</b> en cliquant sur la fiche FOAD (domaine Direction) ou sur la fiche stage.</p>
--------	---	--

Apparaît alors une fiche thème avec du texte explicatif et éventuellement, sous la section « Fiches associées », différents types de fiches (savoir, vidéo, quiz, situation, ...).

<p>11227 THÈME</p> <p><b>Intervenir en épreuves combinées (FOAD)</b></p> <p>Mise à jour : 24/09/2019</p> <p>Avant de venir en formation en « face à face pédagogique », nous vous demandons d'étudier les documents proposés dessous ( textes en lecture, vidéo à visionner, quizz à tester, exercice à réaliser, etc...).</p> <p>Vous pouvez également naviguer sur l'espace encyclopédique et chercher d'autres documents en lien avec le sujet d module</p> <p><b>FICHES ASSOCIÉES</b></p> <div style="display: flex; justify-content: space-between;"> <div style="background-color: #e8f5e9; padding: 5px; border: 1px solid #ccc; width: 45%;"> <p>SAVOIR   9888</p> <p><b>INTERVENIR EN ÉPREUVES COMBINÉES (M00045)</b></p> <p>Avant de venir en formation en « face à...</p> </div> <div style="background-color: #e8f5e9; padding: 5px; border: 1px solid #ccc; width: 45%;"> <p>QUIZ   14734</p> <p><b>INTERVENIR EN ÉPREUVES COMBINÉES (M00045) QUIZ</b></p> </div> </div>	<p>A vous de cliquer sur la fiche Quiz ... si elle existe !</p> <p>Cliquez sur « COMMENCER », répondre à la question, cliquer sur « Question suivante » et « J'ai fini ! » à la dernière question.</p> <p>Il peut y avoir une limite de temps comme pour les QCM.</p> <div style="background-color: #ff9800; padding: 5px; text-align: center; font-weight: bold; color: white;">Temps restant : 00:08:38</div>
<p>14734 QUIZ</p> <p><b>Intervenir en épreuves combinées (M00045) Quizz</b></p> <p>Mise à jour : 08/11/2019</p> <div style="background-color: #ff9800; height: 100px; display: flex; align-items: center; justify-content: center;"> <p>Ce quizz comporte 10 questions</p> <div style="background-color: white; padding: 5px 15px; border-radius: 5px; font-weight: bold;">COMMENCER</div> </div>	<p>14734 QUIZ</p> <p><b>Intervenir en épreuves combinées (M00045) Quizz</b></p> <p>Mise à jour : 08/11/2019</p> <div style="background-color: #ff9800; padding: 10px;"> <p>1/10 Au saut en longueur, il faut prendre le temps en suspension ? <span style="float: right;">QUESTION SUIVANTE</span></p> <p><input type="radio"/> Vrai</p> <p><input type="radio"/> Faux</p> </div>

A la fin, la note s'affiche avec possibilité de **recommencer**. Il est prévu pour chaque question d'indiquer si la réponse était bonne ou pas avec des pistes de recherche en cas de mauvaise réponse (lien vers fiche savoir).

14734 QUIZ

**Intervenir en épreuves combinées (M00045) Quizz**

Mise à jour : 08/11/2019

Votre note : 20 / 20

RECOMMENCER