

SPDR[®] MSCI Emerging Markets Small Cap UCITS ETF

Factsheet

31 Maart 2024

Aandelen

★★★★

Morningstar Rating™

29 Februari 2024

Fondsdoelstelling

De doelstelling van het fonds is het rendement van de smallcapaandelensegment op de opkomende markten te volgen.

Beschrijving van index

De MSCI Emerging Markets Small Cap Index is een vrij verhandelbare, voor marktkapitalisatie gewogen index die is ontworpen voor het meten van het aandelenmarktresultaat van kleinere ondernemingen in opkomende landen. De index biedt een uitgebreid beeld van dit segment door zich te richten op bedrijven die zijn opgenomen in de Investable Market Index, maar niet in de Standard Index van de MSCI Emerging Markets Index.

Belastingstatus

SSGA streeft ernaar te voldoen aan alle geldende eisen in verband met belastingaangifte voor SPDR ETF's in de volgende landen. Aanvragen worden het hele jaar door ingediend, afhankelijk van het door elke lokale belastingdienst voorgeschreven tijdschema: VK, Duitsland, Oostenrijk, Zwitserland.

Landen van inschrijving

Zweden, Verenigd Koninkrijk, Spanje, Oostenrijk, Noorwegen, Nederland, Luxemburg, Italië, Ierland, Frankrijk, Finland, Duitsland, Denemarken

Fondsgegevens

ISIN	IE00B48X4842
Indexnaam	MSCI Emerging Markets Small Cap Index
Index-ticker	MSLUEMRN
Type index	Netto totaalopbrengst
Aantal componenten	2.052

Belangrijkste feiten

Aanvangsdatum	13-Mei-2011
Klasse valuta delen	USD
Fonds — Basisvaluta	USD
TER	0,55%
Behandeling van inkomsten	Accumulatie
Replicatiemethode	Geoptimaliseerd
Voldoet aan UCITS-richtlijn	Ja
Domicilie	Ierland
Beleggingsbeheerder	State Street Global Advisors Europe Limited
sub-beleggingsmanager	State Street Global Advisors Limited
Paraplufonds	SSGA SPDR ETFs Europe I plc
Activa in aandelencategorie (miljoen)	US\$298,66
Totaal activa in fonds (miljoen)	US\$298,66
Komt in aanmerking voor ISA	Ja
Komt in aanmerking voor SIPP	Ja
Komt in aanmerking voor PEA	Nee

Houd er rekening mee dat, omdat alle SSGA SPDR ETF Europe I & II-subfondsen op vrijdag 29 maart 2024 gesloten zijn, de fondsprijzen de NAV van donderdag 28 maart zullen weerspiegelen, wat betekent dat de maandelijkse prestatiecijfers van het fonds kunnen afwijken van de benchmark.

Noteringen

Beurs	Beurs-ticker	Handelsvaluta	iNAV ticker	Bloomberg code	Reuters code	SEDOL code
Deutsche Börse*	SPYX	EUR	INSPYXE	SPYX GY	EMSD.DE	B44RM64
London Stock Exchange	EMSM	GBP	INSPYXP	EMSM LN	EMSM.L	B6WFJK7
London Stock Exchange	EMSD	USD	INSPYX	EMSD LN	EMSD.L	B48X484
Bolsa Mexicana de Valores	EMSDN	MXN		EMSDN MM	EMSDN.MX	BJCW976

*Duidt op primaire beursnotering

Rendement					
	Index	Fonds, bruto	Vershil	Fonds, netto	Vershil
Rendement op jaarbasis (%)					
1 jaar	20,56	20,30	-0,25	19,64	-0,91
3 jaar	4,23	4,50	0,27	3,93	-0,30
5 jaar	8,51	8,64	0,13	8,05	-0,47
10 jaar	5,08	5,48	0,40	4,90	-0,18
Sinds aanvang	3,51	3,88	0,38	3,29	-0,22
Cumulatief rendement (%)					
1 maand	0,08	0,24	0,16	0,20	0,12
3 maand	1,05	1,12	0,07	0,98	-0,07
1 jaar	20,56	20,30	-0,25	19,64	-0,91
2 jaar	7,30	7,67	0,37	6,50	-0,81
3 jaar	13,22	14,12	0,90	12,26	-0,97
5 jaar	50,47	51,36	0,89	47,26	-3,20
10 jaar	64,22	70,58	6,36	61,39	-2,83
Sinds aanvang	55,89	63,35	7,46	51,70	-4,19
Resultaat over kalenderperiode (%)					
2024	1,05	1,12	0,07	0,98	-0,07
2023	23,92	23,81	-0,10	23,14	-0,78
2022	-18,02	-17,51	0,51	-17,96	0,06
2021	18,75	18,86	0,11	18,21	-0,54
2020	19,29	19,38	0,09	18,72	-0,56
2019	11,50	10,82	-0,69	10,21	-1,29

	Fonds (%)
Standaarddeviatie (3 jaar)	15,32
Tracking-error op jaarbasis (3 jaar)	0,42

In het verleden behaalde resultaten zijn geen indicatie voor toekomstige resultaten. In de vermelde prestatiegegevens is geen rekening gehouden met provisies en kosten in verband met de uitgifte en terugkoop van aandelen of de aankoop en verkoop van deelnemingsrechten. Indien het rendement is berekend op basis van intrinsieke waarden die niet luiden in de boekhoudkundige valuta van de instelling voor collectieve belegging, kan de waarde stijgen of dalen als gevolg van valutaschommelingen.

Wanneer het fonds volgens de officiële intrinsieke-waardekalender gesloten is, terwijl toch een aanzienlijk deel van de koersen van de onderliggende effecten kan worden bepaald, wordt een Technische Intrinsieke Waarde berekend. De in het verleden behaalde resultaten in dit document zijn dus zo nodig met behulp van een Technische Intrinsieke Waarde berekend, én met de officiële intrinsieke waarde van het fonds op elke andere werkdag in de betreffende periode.

Het rendement voor het kalenderjaar waarin het fonds is geïntroduceerd, betreft een deel van het jaar wanneer de introductiedatum van het betreffende fonds of het historische performance-linked fonds (welke zich het eerst voordoet) in de betreffende periode valt.

Eigenschappen	
Aantal posities	2.082
*Distributierendement	-
Koers/winstverhouding boekjaar 1	13,65
Gemiddelde koers/boekwaarde	1,52
Gemiddelde marktkapitalisatie (M)	US\$1.148,56
Dividendrendement index	2,46%

* Dit meet het in het verleden uitgekeerde dividendrendement per aandeel over 12 maanden, gedeeld door de IW.

Bron: SSGA De weergegeven kenmerken, deelnemingen, landenallocaties en sectoren zijn vanaf de datum vermeld bovenaan deze factsheet en zijn onderhevig aan wijzigingen. Elke verwijzing naar een specifiek bedrijf of effect vormt geen aanbeveling om rechtstreeks in een dergelijk bedrijf of effecten te kopen, verkopen, aan te houden of erin te investeren.

Top 10 participaties	Weging (%)
ASIA VITAL COMPONENTS	0,45
ALTEOGEN INC	0,43
EMBRAER SA	0,39
POWERTECH TECHNOLOGY INC	0,35
CHICONY ELECTRONICS CO LTD	0,35
INTERNATIONAL GAMES SYSTEM C	0,34
COFORGE LIMITED	0,32
EMBASSY OFFICE PARKS REIT	0,30
PHISON ELECTRONICS CORP	0,30
KING YUAN ELECTRONICS CO LTD	0,29

Verdeling naar sector	Weging (%)
Informatietechnologie	18,04
Industrie	17,80
Materialen	11,71
Duurzame consumptiegoederen	11,47
Financiële instellingen	10,66
Gezondheidszorg	9,18
Niet-duurzame consumptiegoederen	6,21
Vastgoed	5,99
Communicatiediensten	3,83
Nutsbedrijven	3,10
Energie	2,02

Kapitaalrisico: Beleggen brengt het risico van kapitaalverlies met zich mee. In het verleden behaalde rendementen zijn geen betrouwbare indicator van toekomstige rendementen.

Weging per land	Weging (%)
India	24,97
Taiwan	22,64
Korea	13,57
China	8,09
Brazilië	4,81
Saoedi-Arabië	4,12
Zuid-Afrika	3,10
Thailand	2,98
Maleisië	2,42
Turkije	2,38
Mexico	2,13
Indonesië	1,75
Polen	1,28
Koeweit	1,09
VAE	1,00
Chili	0,77
Filippijnen	0,75
Qatar	0,69
Griekenland	0,56
Egypte	0,27
Hongarije	0,09
Tsjechische Republiek	0,06
Peru	0,05
Overige	0,42

Neem contact op

Bezoek onze website op ssga.com/etfs of contact je lokale SPDR ETF contactpersoon. Het is ook mogelijk om een e-mail te sturen naar spdrseurope@ssga.com.

Frankrijk & Luxemburg

spdretf_france@ssga.com
+33 1 44 45 40 00

Italië

spdretf_italia@ssga.com
+39 0232066 140

Scandinavië

spdrseurope@ssga.com
+31 (0)20-7181071

Zwitserland

spdrsswitzerland@ssga.com
+ 41 (0)44 245 70 00

Duitsland

spdrsgermany@ssga.com
+49 69 66774 5016

Nederland

spdr_nl@ssga.com
+31 (0)20-7181071

Spanje

spdrseurope@ssga.com
+39 0232066 140

Verenigd Koninkrijk

spdrseurope@ssga.com
+44 (0) 203 395 6888

ssga.com/etfs

Woordenlijst

Koers-winstverhouding boekjaar1 De gemiddelde koers van elk onderliggende effect gedeeld door de gemiddelde geschatte winst per aandeel voor het effect voor het volgende boekjaar waarvoor nog geen verslag is opgesteld, per de verslagdatum.

Gemiddelde koers-beekwaardeverhouding De gemiddelde koers van elk onderliggende effect gedeeld door de boekwaarde per aandeel voor het effect, per de verslagdatum.

Dividendrendement van de index Het gemiddelde van de jaarlijkse dividenden per aandeel van elk onderliggend effect in de index per de verslagdatum, gedeeld door de koers van het effect per de verslagdatum.

TER De Total Expense Ratio is de vergoeding die het fonds betaalt, uitgedrukt als percentage van de intrinsieke waarde, om de kosten te dekken in verband met de exploitatie en het beheer van de activaportefeuille.

Uitsluitend voor professionele cliënten / gekwalificeerde beleggers. Niet voor openbare distributie.

Beursgenoteerde fondsen (Exchange Traded Funds - ETF's) worden verhandeld zoals aandelen, zijn onderhevig aan beleggingsrisico's en zullen fluctueren in marktwaarde. De waarde van de belegging kan zowel dalen als stijgen en het rendement op de belegging zal bijgevolg variabel zijn. De wijzigingen in wisselkoersen kunnen een nadelig effect hebben op de waarde, prijs of inkomsten van een belegging. Verder is er geen garantie dat een ETF zijn beleggingsdoelstellingen zal behalen.

Marketingcommunicatie

SPDR ETF's zijn mogelijk niet beschikbaar of geschikt voor u. De gegeven informatie is geen beleggingsadvies zoals gedefinieerd in de Richtlijn betreffende markten voor financiële instrumenten (2014/65/EU, "MiFID") en dient niet als zodanig te worden beschouwd. De informatie dient niet te worden beschouwd als een uitnodiging om een belegging te kopen of te verkopen. De informatie houdt geen rekening met bepaalde beleggingsdoelstellingen, strategieën, fiscale status, risicobereidheid of beleggingshorizon van een (potentiële) belegger. Als u beleggingsadvies nodig hebt, dient u uw belasting- en financiële of een andere professionele adviseur te raadplegen. De fiscale behandeling hangt af van de individuele omstandigheden van elke cliënt en kan in de toekomst veranderen.

Dit document vormt geen aanbod of verzoek om aandelen in SPDR ETF's Europe I plc en SPDR ETF's Europe II plc te kopen.

Lees het prospectus en de meest recente document met essentiële beleggersinformatie (ebi) van het Fonds vóór u een beleggingsbeslissing neemt. De meest recente Engelse versie van het Prospectus en de ebi zijn te vinden op www.ssga.com. Een samenvatting van de rechten van beleggers vindt u hier: <https://www.ssga.com/library-content/products/fund-docs/summary-of-investor-rights/ssga-spd-investors-rights-summary.pdf> Merk op dat de beheermaatschappij kan besluiten de getroffen regelingen voor het in de handel brengen te beëindigen en over te gaan tot de notificatie overeenkomstig artikel 93a van Richtlijn 2009/65/EG.

Alle documenten die betrekking hebben op het fonds, zijn kosteloos verkrijgbaar ten kantore van de Plaatselijke Vertegenwoordiger/Agent, via www.ssga.com of door contact op te nemen met State Street Custodial Services (Ireland) Limited, 78 Sir John Rogerson's Quay, Dublin 2, Ierland.

SPDR ETF's is het platform voor beursgenoteerde fondsen ("ETF") van State Street Global Advisors en bestaat uit fondsen die door de Central Bank of Ireland zijn erkend als beleggingsvennootschappen met veranderlijk kapitaal.

De fondsen zijn niet beschikbaar voor Amerikaanse beleggers.

SSGA SPDR ETF's Europe I plc en SPDR ETF's Europe II plc ("de Vennootschap") geven SPDR ETF's uit en zijn open-end beleggingsmaatschappijen met variabel kapitaal met gescheiden aansprakelijkheid tussen de subfondsen. De Vennootschap is opgezet als een Instelling voor Collectieve Belegging in Effecten (icbe) naar Iers recht en is toegelaten als een icbe door de Central Bank of Ireland.

Aanvullende belangrijke informatie:

In het VK is dit document uitgegeven door State Street Global Advisors Limited ("SSGA"). Vergunning verleend door en onder toezicht van de Britse Financial Conduct Authority, ingeschreven onder nr. 2509928. Btw-nr. 577659181. Statutaire zetel: 20 Churchill Place, Canary Wharf, Londen, E14 5HJ, Verenigd Koninkrijk. Telefoon: 020 3395 6000 Fax: 020 3395 6350 Website: www.ssga.com.

In de EU is dit document uitgegeven door State Street Global Advisors Europe Limited ("SSGA"), die onder toezicht staat van de Centrale Bank van Ierland. Statutaire zetel: 78 Sir John Rogerson's Quay, Dublin 2, Ierland. Inschrijvingsnummer 49934. T: +353 (0)1 776 3000. Fax: +353 (0)1 776 3300. Website: www.ssga.com.

Voor Mexico, deze informatie is geen

marketing of aanbieding van effecten en is niet ook niet zo bedoeld, en mag bijgevolg niet als dusdanig worden opgevat. De fondsen waarnaar in dit document wordt verwezen, zijn niet en zullen niet worden geregistreerd onder de Mexicaanse wet op de effectenmarkten (Ley del Mercado de Valores) en mogen in Mexico niet aan het publiek worden aangeboden of verkocht. De documentatie met bekendmakingen in verband met een van de bovengenoemde fondsen mag niet openbaar worden verspreid in Mexico en aandelen van de fondsen mogen niet worden verhandeld in Mexico.

Plaatselijke Vertegenwoordiger/ Betaalkantoren van SPDR ETF's:

Frankrijk: State Street Bank International GmbH Paris Branch, Cœur Défense -Tour A, 100, Esplanade du Général de Gaulle, 92931 Paris La Defense Cedex; **Zwitserland:** State Street Bank GmbH Munich, Zurich Branch, Beethovenstrasse 19, 8027 Zürich en de hoofddistributeur in Zwitserland, State Street Global Advisors AG, Beethovenstrasse 19, 8027 Zürich; **Duitsland:** State Street Global Advisors Europe Limited, Briennert Strasse 59, D-80333 München; **Spanje:** Cecabank, S.A. Alcalá 27, 28014 Madrid; **Denemarken:** Nordea Bank Denmark A/S, Issuer Services, Securities Services Hermes Hus, Helgesøj Allé 33 Postbox 850 DK-0900 Kopenhagen C; **Oostenrijk:** Erste Bank, Graben 21, 1010 Wenen; **Zweden:** SKANDINAVISKA ENSKILDA BANKEN AB, Global Transaction Services ST MHI, SE-106 40 Stockholm.

De financiële producten waarnaar in dit document wordt verwezen, worden niet gesponsord, aanbevolen of gepromoot door MSCI en MSCI kan niet aansprakelijk worden gesteld met betrekking tot zulke financiële producten of de indices waarop zulke financiële producten gebaseerd zijn. Het prospectus bevat een uitgebreidere beschrijving van de beperkte relatie die MSCI onderhoudt met SSGA en de gerelateerde financiële producten. De S&P 500® Index is een product van S&P Dow Jones Indices LLC of van een gelieerde onderneming ervan ("S&P DJI") en is in licentie gegeven voor gebruik door State Street Global Advisors. S&P, SPDR, S&P 500®, US 500 en de 500 zijn handelsmerken van Standard & Poor's Financial Services LLC ("S&P"); Dow Jones is een gedeputeerd handelsmerk van Dow Jones Trademark Holdings LLC ("Dow Jones") en is in licentie gegeven voor gebruik door S&P Dow Jones Indices; en deze handelsmerken zijn in licentie gegeven voor gebruik door S&P DJI en in sublicentie voor bepaalde doeleinden voor gebruik door State Street Global Advisors. Het fonds wordt niet gesponsord, bekrachtigd, verkocht of gepromoot door S&P DJI, Dow Jones, S&P of hun respectieve filialen, en geen van deze partijen doen enige verklaring over de

raadzaamheid om te beleggen in een dergelijke product, noch aanvaarden zij enige aansprakelijkheid voor fouten, weglatingen of onderbrekingen van deze indices.

De hierin genoemde handelsmerken en servicemerken zijn eigendom van de respectievelijke eigenaren. Externe dataproviders geven geen enkele verklaring of garantie met betrekking tot de juistheid, volledigheid of tijdigheid van de gegevens en zijn in geen geval aansprakelijk voor enige schade in verband met het gebruik van deze gegevens.

Het is de ontvanger uitsluitend toegestaan de Indexgegevens te ontvangen of te bekijken in de vorm waarin deze gegevens worden weergegeven. De ontvanger begrijpt, erkent en stemt ermee in dat het gebruik van de Indexgegevens voor eigen risico is. De ontvanger begrijpt, erkent en stemt ermee in dat de Indexgegevens worden aangeleverd zoals ze zijn en dat noch Morningstar UK Limited (Morningstar) noch een van de contentleveranciers van Morningstar de juistheid, volledigheid, het niet schenden van enig recht, oorspronkelijkheid, tijdigheid of andere kenmerken van de Indexgegevens garanderen. De ontvanger begrijpt, erkent en stemt er daarnaast mee in dat de Indexgegevens uitsluitend worden geleverd aan u als belegger in financiële producten vanuit regelgevende vereisten en voor informatieve doeleinden. De Indexgegevens mogen niet door u worden gebruikt voor commerciële doeleinden en mogen niet worden gebruikt voor het handelen of andere doeleinden zonder dat er sprake is van een inschrijving op dergelijke Indexgegevens bij Morningstar.

Zonder uitdrukkelijke schriftelijke toestemming van SSGA mag dit document niet geheel of gedeeltelijk worden gereproduceerd, gekopieerd of verzonden en mag de inhoud niet aan derden bekend worden gemaakt.

If your account holds Russian securities and instruments, then as of the date of this publication, they have been fair valued. Such fair value may be zero. If your portfolio holds such Russian securities and instruments, then the portfolio may not be able to dispose of such securities and instruments depending on the relevant market, applicable sanctions requirements, and/or Russian capital controls or other counter measures. In such circumstances, the portfolio would continue to own and have exposure to Russian-related issuers and markets. Please refer to your portfolio holdings report.

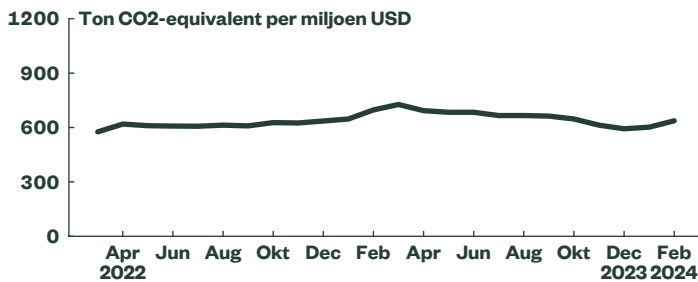
Klimaatstatistieken

TCFDCO2-statistieken	Fonds
TCFD gewogen gemiddelde CO2 intensiteit (WACI)	440,36
TCFD totale CO2-uitstoot**	70.861,12*
TCFD CO2-voetafdruk	238,28
TCFD CO2-intensiteit	356,16

Bron: State Street Global Advisors, S&P Trucost, FactSet, Task Force on Climate-related Financial Disclosures (TCFD). De resultaten zijn schattingen op basis van veronderstellingen en analyses van State Street Global Advisors. Ze zijn niet bedoeld om de werkelijke resultaten van een aanbieding weer te geven. De werkelijke resultaten kunnen verschillend zijn. * De TCFD Total Carbon Emission-metriek wijst emissies toe aan beleggers op basis van een benadering van aandelenbezit. In het geval van gemengde fondsen vertegenwoordigen de resultaten de milieuverantwoordelijkheid van het gehele beheerde vermogen van het fonds. Voor de verantwoordelijkheid van individuele houders van deelnemingsrechten kan een toegewezen verantwoordelijkheid worden berekend op basis van het individuele deelnemingspercentage. ** De metriek wordt niet gebruikt om portefeuilles en benchmarks te vergelijken omdat de gegevens niet genormaliseerd zijn.

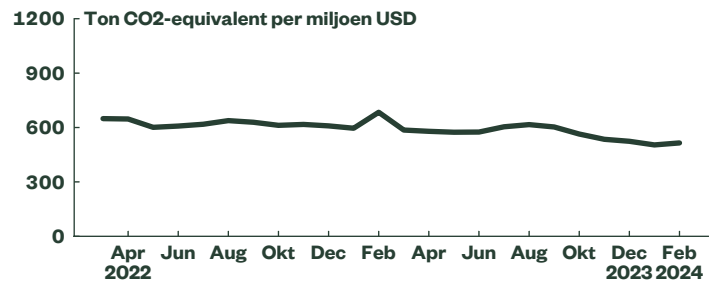
Klimaatprofiel

CO2-intensiteit (Direct + Indirect)



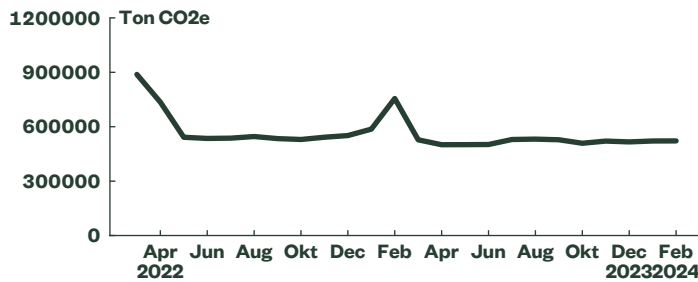
■ Fonds

Gewogen gemiddelde CO2-intensiteit (Direct + Indirect)



■ Fonds

Broeikasgasemissies scope 1+2



■ Fonds

Bron: SSGA Holdings per 31 Mrt 2024. data per 29 Feb 2024.

Stewardship-profiel 4e kwartaal 2023

Aantal vergaderingen waarin is gestemd	2.022
Aantal landen	22
Voorstellen van de directie	1.612
Stemmen "Voor"	64,45%
Stemmen "Tegen"	35,55%
Voorstellen van aandeelhouders	13
In lijn met de directie	100,00%
Niet in lijn met de directie	0,00%

De cijfers zijn gebaseerd op het algemene stemgedrag van State Street Global Advisors voor de ondernemingen waarin het fonds aan het einde van het kwartaal een belang heeft. Deze informatie is geen vervanging voor een rapport inzake stemming bij volmacht, dat via uw relatiebeheerder kan worden opgevraagd.

Het stewardshipprogramma van State Street Global Advisors (SSGA) is gericht op het aangaan van de dialoog met de bedrijven in ons fonds over kwesties die invloed hebben op de waardecreatie op de lange termijn op het gebied van milieu, maatschappij en governance (ESG). Kort geleden heeft SSGA uitgebreid advies verstrekt over belangrijke zaken op het gebied van ondernemingsbestuur, zoals effectief, onafhankelijk voorzitterschap. De huidige focus van SSGA ligt op het ondersteunen van ondernemingsbesturen bij het nadenken over de mogelijke gevolgen van kwesties op het gebied van milieu en maatschappij en het opnemen van een duurzaamheidsperspectief in het bestuurtoezicht op de langetermijnstrategie als onderdeel van goed ondernemerschap.

Genderdiversiteit	
Vrouwen in directie	Aantal effecten
0	613
1	724
2	428
3	184
4	76
5	34
6	6
7	2
8	0
9	0
10	0
10+	0
Niet beschikbaar	15
Totaal	2.082

Bron: Factset/SSGA per 29 Feb 2024.

ssga.com/etfs

CO2-intensiteit (Direct+Indirect) - gemeten als tonnen CO2-equivalent gedeeld door de omzet in USD miljoen. De gecombineerde CO2-voetafdruk van de bedrijfsactiviteiten en de directe toeleveringsketens van in de index opgenomen bedrijven per USD (gelijke weging).

Gewogen gemiddelde CO2-intensiteit (Direct+Indirect) - gemeten als tonnen CO2-equivalent gedeeld door de omzet in USD miljoen. Het gewogen gemiddelde van de individuele bedrijfsintensiteiten (emissies van de bedrijfsactiviteiten en directe toeleveringsketen / omzet), gewogen naar het relatieve aandeel van elk in de index opgenomen bedrijf.

Scope 1+2 CO2-emissies - gemeten in tonnen CO2-equivalent. De broeikasgasemissies van activiteiten die in eigendom of onder controle zijn van het bedrijf en de broeikasgasemissies door het verbruik van de door het bedrijf aangekochte elektriciteit, warmte of stoom.

TCFD Gewogen gemiddelde koolstofintensiteit - Blootstelling van portefeuille naar koolstofintensieve bedrijven, uitgedrukt in tonnen CO2-equivalent gedeeld door de omzet in USD miljoen. Scope 1 en Scope 2 broeikasgasemissies worden gealloceerd op basis van gewicht in de portefeuille (de huidige waarde van de investering relatief ten opzicht

van de huidige waarde van de portefeuille)
TCFD Totale koolstofemissie - De absolute uitstoot van broeikasgassen geassocieerd met een portefeuille, uitgedrukt in tonnen CO2-equivalent. Scope 1 en Scope 2 broeikasgasemissies worden gealloceerd aan investeerders gebaseerd op basis van het eigendom van aandelen (equity ownership).

TCFD koolstofvoetafdruk - totale koolstofuitstoot voor een portefeuille genormaliseerd door de marktwaarde van de portefeuille, uitgedrukt in tonnen CO2-equivalent gedeeld door USD miljoen geïnvesteerd. Scope 1 en Scope 2 broeikasgasemissies worden gealloceerd aan investeerders gebaseerd op basis van het eigendom van aandelen (equity ownership).

TCFD koolstofintensiteit - Volume van koostofuitstoot per miljoen dollar omzet (koolstofefficiëntie van een portefeuille), uitgedrukt in tonnen CO2-equivalent gedeeld door miljoen USD omzet. Scope 1 en Scope 2 broeikasgasemissies worden gealloceerd aan investeerders gebaseerd op basis van het eigendom van aandelen (equity ownership).

Genderdiversiteit Wij gebruiken momenteel de 'People'-dataset van FactSet om inzicht te verkrijgen in het aantal vrouwen in de directie van elk bedrijf in de portefeuille van het fonds. De gegevens en cijfers zijn als volgt verkregen bij de onderstaande bronnen op de datum van dit rapport, en zijn onderworpen aan

onderstaande toelichtingen. Alle overige gegevens zijn afkomstig van SSGA.

Informatie van Trucost CO2-intensiteit (Direct+Indirect), Gewogen gemiddelde CO2-intensiteit (Direct+Indirect), Scope 1 + 2 CO2-emissies, Totale reserves CO2-emissies Trucost® is een gedeponeerd handelsmerk van S&P Trucost Limited ("Trucost") en wordt in licentie gebruikt. Het ESG Report wordt op geen enkele wijze gesponsord, aanbevolen, verkocht of gepromoot door Trucost of gelieerde entiteiten (gezamenlijk de 'Licentiegevers') en geen van de Licentiegevers doet of geeft enige bewering, voorspelling, garantie of verklaring, uitdrukkelijk noch geïmpliceerd, met betrekking tot (i) de resultaten die verkregen kunnen worden door het gebruik van Trucost-gegevens samen met het rapport, of (ii) de geschiktheid van de Trucost-gegevens voor het doel waarvoor de data samen met het rapport wordt gebruikt. Geen van de Licentiegevers doet enig financieel of beleggingsadvies of -aanbeveling in verband met het rapport. De Licentiegevers wijzen elke aansprakelijkheid (door nalatigheid of door iets anders) jegens derden voor eventuele fouten in de Trucost-gegevens af. Geen van de Licentiegevers is verplicht om derden over eventuele fouten in de Trucost-gegevens in te lichten.

Informatie van FactSet Genderdiversiteit Deze publicatie kan bedrijfseigen informatie van FactSet bevatten ('FactSet-Informatie') die op

geen enkele wijze gereproduceerd, gebruikt, gedistribueerd, gewijzigd of gepubliceerd mag worden zonder de uitdrukkelijke, voorafgaande, schriftelijke toestemming van FactSet. De informatie wordt 'as is' geleverd. Alle verklaringen en garanties, zowel mondeling als schriftelijk, uitdrukkelijk als geïmpliceerd (door de wet, statuten of op andere wijze) worden hierbij uitgesloten en van de hand gewezen, voor zover dat door de wet is toegestaan. Inzake de FactSet-Informatie wijst FactSet in het bijzonder alle geïmpliceerde garanties van verkoopbaarheid en geschiktheid voor een bepaald doel van de hand en geeft geen garanties inzake de nauwkeurigheid, volledigheid, tijdigheid, functionaliteit en/of betrouwbaarheid daarvan. De FactSet-Informatie mag niet worden gezien als beleggingsadvies en alle meningen of verklaringen in de publicaties die FactSet-Informatie bevatten (en/of de FactSet-Informatie zelf) zijn niet de meningen of overtuigingen van FactSet, de aangesloten en/of verbonden entiteiten, en/of hun medewerkers. FactSet is niet aansprakelijk voor enige schade die voortvloeit uit het gebruik, op enigerlei wijze, van deze publicatie of FactSet-Informatie die daarin is opgenomen.

© 2024 State Street Corporation.
Alle rechten voorbehouden.
Vervaldatum: 31/03/2025