

# ACTIVIDAD POR SERVICIOS

---

## UNIDADES CLÍNICAS

Aparato Digestivo	2
Medicina Nuclear	8

## SERVICIOS

Alergología	12	Medicina interna: Infecciosos	106
Análisis clínicos	15	Medicina preventiva	110
Anatomía patológica	18	Microbiología	113
Anestesia	21	Nefrología	117
Cardiología	24	Neumología	124
Cirugía cardiovascular	30	Neurocirugía	129
Cirugía digestiva	35	Neurofisiología clínica	133
Cirugía general	38	Neurología	135
Cirugía maxilofacial	44	Obstetricia y ginecología	139
Cirugía mayor ambulatoria	49	Oftalmología	147
Cirugía pediátrica	51	Oncología médica	152
Cirugía plástica	57	Oncología radioterápica	156
Cirugía torácica	61	Otorrinolaringología	160
Críticos adultos	65	Pediatría	165
Críticos y urgencias infantil	70	Radiodiagnóstico	171
Dermatología	75	Rehabilitación	174
Endocrinología	80	Reumatología	178
Farmacia	84	Salud mental	183
Física y protección radiológica	89	Traumatología	188
Hematología	92	Unidad funcional urgencias	193
Inmunología	97	Urología	196
Medicina interna	100		

# aparato digestivo. unidad clínica

---

# APARATO DIGESTIVO

## EQUIPO DE PROFESIONALES

### Facultativos

D. Gonzalo Miño Fugarolas, Jefe Servicio  
 D. Juan Francisco De Dios Vega,  
 D. Manuel De la Mata Garcia,  
 D. Francisco Bonilla del Rosal,  
 D. Benigno Calero Ayala,  
 D. Federico Gómez Camacho, H. Provincial  
 D<sup>a</sup> Guadalupe Costan Rodero,  
 D<sup>a</sup> Pilar Barrera Baena,  
 D. Enrique Fraga Rivas,  
 D<sup>a</sup> Carmen Gálvez Calderón,  
 D. Antonio José Hervás Molina,  
 D. José Ramón Jiménez Sánchez,  
 D. José Luis Montero Álvarez,  
 D. Antonio Naranjo Rodríguez,  
 D. Antonio Poyato González, H. Provincial  
 D<sup>a</sup> Marisa Vignote Alguacil, H. Provincial  
 D. Angel González Galilea,  
 D. Antonio Reyes López,

### Aux. de Enfermería Médica

D<sup>a</sup> Antonia Calero Alba  
 D<sup>a</sup> Elena Cano Aranda  
 D<sup>a</sup> Concepción García Carreras  
 D<sup>a</sup> Eufemia Hidalgo Ruiz  
 D<sup>a</sup> Rosa Jiménez del Rosal

D<sup>a</sup> Carmen Jiménez Moreno  
 D<sup>a</sup> Inocencia Alost Cuesta  
 D<sup>a</sup> María Zafra Cardoso  
 D<sup>a</sup> Rafaela Villanueva Mañero  
 D<sup>a</sup> M<sup>a</sup> Victoria Del Castillo Iglesias  
 D<sup>a</sup> M<sup>a</sup> José Misas Medran

### Enfermeras Unidad Hemorragias Digestivas

D<sup>a</sup> Francisca Aguera Cuadrado  
 D<sup>a</sup> Mateo Alcántara Crespo  
 D<sup>a</sup> Pilar Calero Carrillo  
 D<sup>a</sup> María Martínez Martínez  
 D<sup>a</sup> Mercedes M. Garrido Aranda  
 D<sup>a</sup> M<sup>a</sup> José Gracia Saraba  
 D<sup>a</sup> Francisca P. González Carrasco  
 D<sup>a</sup> Antonia Isabel Herrera Ramírez  
 D. Joaquín Ordóñez Moral  
 D<sup>a</sup> M<sup>a</sup> José Molina Moreno  
 D. Rafael Tapia Gutiérrez  
 D<sup>a</sup> Elisa Villalba Montoro

### Enfermeras Area Quirúrgica

D<sup>a</sup> Pilar Lora López  
 D<sup>a</sup> Josefa Consuegra Baltanas  
 D<sup>a</sup> M<sup>a</sup> Luisa Felguera Torija

D. Antonio García Barbero  
 D<sup>a</sup> Luisa León Bonilla  
 D<sup>a</sup> Encarnación Muñoz Medrán  
 D<sup>a</sup> Francisca Navajas Rincón  
 D<sup>a</sup> Francisco Manuel Ruiz Sánchez  
 D<sup>a</sup> Clotilde Triviño Benavente  
 D<sup>a</sup> Manuela Doñas Navas  
 D<sup>a</sup> Beatriz Ureña Serrano  
 D<sup>a</sup> Emilia Vargas Arévalo  
 D<sup>a</sup> Emilia Vicente Martínez  
 D<sup>a</sup> Carmen Arrabal Rodríguez

### Administrativas

D<sup>a</sup> M<sup>a</sup> Carmen Fuster Zaragoza  
 D<sup>a</sup> Rosa M<sup>a</sup> López Vielva  
 D<sup>a</sup> M<sup>a</sup> Antonia Priego Gómez

### Aux. Administrativo

D<sup>a</sup> Josefa Cabello León  
 D<sup>a</sup> Dolores Estrada Aguilera  
 D<sup>a</sup> M<sup>a</sup> Dolores Mata García  
 D<sup>a</sup> Fuensanta Nieto Moreno  
 D<sup>a</sup> M<sup>a</sup> Carmen Montijano Meléndez-V.  
 D<sup>a</sup> Carmen Fuster Zaragoza  
 D<sup>a</sup> Fuensanta Nieto Moreno

## ACTIVIDAD ASISTENCIAL

### RECURSOS

Camas asignadas	85
Horas semanales de consulta	143,10
Horas semanales de quirófano	30

### HOSPITALIZACIÓN

#### ÁREA MÉDICA

Camas en funcionamiento	57
Ingresos:	2.421
urgentes	1.352
programados	954
ingresos desde otros servicios y desde el área quirúrgica	115
Estancias	19.907
Total altas	1.963

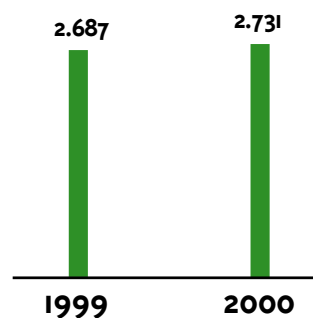
#### Indicadores

Índice de ocupación	95,42
Estancia media	8,22
Rotación enfermo/cama	42,47
Presión de urgencias	55,84
Índice de mortalidad	4,70
Porcentaje de necropsias	0,00

#### ÁREA QUIRÚRGICA

Camas en funcionamiento	27,8
Ingresos:	879
urgentes	200
programados	171
ingresos desde el área médica y desde otros servicios	508
Estancias	11.238
Total altas	768

### PROCESOS DE HOSPITALIZACIÓN unidad clínica aparato digestivo



 Total  
Procesos

**Indicadores**

Índice de ocupación	110,45
Estancia media	12,78
Rotación enfermo/cama	31,62
Presión de urgencias	22,40
Índice de mortalidad	4,56
<b>Total altas de la Unidad</b>	<b>2.731</b>

**CONSULTAS EXTERNAS**

Total consultas	27.107
Primeras consultas	8.473
Consultas sucesivas	18.634

**INTERCONSULTAS HOSPITALARIAS 569****CIRUGÍA**

Total intervenciones (*)	762
Cirugía programada	460
Cirugía urgente	302
Trasplantes hepáticos realizados (incluidos en cirugía urgente)	43

(\*) Incluye intervenciones realizadas a pacientes trasladados a otros servicios.

**LISTA DE ESPERA QUIRÚRGICA**

Pacientes con demora superior a 60 días a 31 diciembre	32
Demora media en registro de demanda quirúrgica (días)	151,93

**PRUEBAS ESPECIALES****ENDOSCOPIA DIGESTIVA**

Endoscopia alta	4.842
Colonoscopia izquierda	1.358
Colonoscopia total	1.686
CPRE	566
Laparoscopia	8
Sondaje biliar	3

**TERAPÉUTICA ENDOSCÓPICA**

Extracción de cuerpos extraños	52
Dilataciones esófago	160
Dilatación rectocolon	19
Dilataciones biliares	51
Esclerosis varices	9
Ligadura varices	24
Inyección/coagulación Tramo alto	188
Inyección/coagulación Rectocolon	25
Polipectomía tramo alto	
enfermos	73
pólipos	113

**Polipectomía Rectocolon**

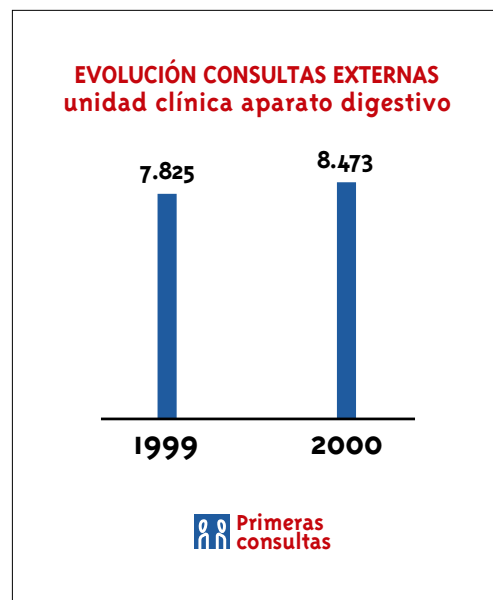
enfermos	469
pólipos	962
Prótesis tramo alto	24
Prótesis rectocolon	2
Descompresión	5
Laserter. Y argón TA	3
Laserter. Y argón RC	8
Gastrostomía	9
Esfint. Biliar /páncrea.	338
Dre./prótesis biliares	100
Dre./prótesis pancreáticas	3
Otros	6

**ECOGRAFÍA**

Ecografía abdominal	4.115
Biopsia hepática	150
Punción de masas	24
Drenajes	13
Alcoholización	11
Eco.doppler (incluidas en ecografía abdominal)	1.450
Ecografía endorrec.	37
Total ecografías	4.350

**EXPLORACIONES FUNCIONALES**

Phmetrías/manometrías esofágicas	322
Hemodinámica hepática	17
Test del aliento	634



## GRD'S MÁS FRECUENTES EN 2000

Índice Casuístico (Pesos): 2,31

Índice Casuístico (Estancias): 1,28

Índice Funcional: 1,34

Índice de Utilización Estancias: 0,98

GRD Descripción	Casos	%	EM <sup>1</sup>	EME <sup>2</sup>	Peso Medio	Puntos GRDs
208 Trastornos del tracto biliar sin CC	230	8,42	4,62	7,56	0,66	151,57
175 Hemorragia gastrointestinal sin CC	195	7,14	6,19	5,76	0,83	162,69
557 Trast. hepatobiliares y de páncreas con CC mayor	184	6,74	14,04	15,04	3,68	677,16
204 Trast. de páncreas excepto neoplasia maligna	141	5,16	8,82	9,69	1,04	146,68
202 Cirrosis y hepatitis alcohólica	129	4,72	8,88	8,87	1,51	195,36
203 Neoplasia maligna de sist. hepatobiliar o páncreas	111	4,06	7,79	11,77	1,83	203,60
174 Hemorragia gastrointestinal con CC	107	3,92	7,30	8,34	1,40	149,85
207 Trastornos del tracto biliar con CC	104	3,81	7,04	10,59	1,17	121,78
206 Tras. hígado exc. neopl. malign., cirrosis, hep. alcohólica sin CC	99	3,63	4,06	4,37	0,92	91,46
179 Enfermedad inflamatoria intestinal	91	3,33	8,35	13,21	1,13	102,39
183 Esof., gastroent. y trast.dig. miscel., edad>17 sin CC	75	2,75	5,60	6,10	0,58	43,16
585 Proc. mayor estómago, esófago, duodeno, i. delgado y grueso con CC mayor	70	2,56	31,26	26,59	5,97	417,73
205 Tras. hígado exc. neopl. malign., cirrosis, hep. alcohólica con CC	68	2,49	7,93	10,72	1,53	104,01
172 Neoplasia maligna digestiva con CC	56	2,05	13,23	12,78	2,21	123,64
148 Proc. mayores intestino delgado y grueso con CC	50	1,83	25,34	23,07	3,19	159,51
552 Trast. dig. exc. esof., gastroent. y úlcera no comp. con CC mayor	50	1,83	14,98	14,80	3,46	173,13
188 Otros diag. de aparato digestivo, edad>17 con CC	49	1,79	6,20	9,41	1,07	52,37
197 Colectect. sin exploración vía biliar con CC	49	1,79	20,78	16,39	2,15	105,45
494 Colectect. laparosc. sin explor. cond. biliar sin CC	49	1,79	8,18	4,22	0,85	41,41
555 Proc. páncreas, hígado y otros vía bil. exc. traspl. hep. con CC mayor	45	1,65	39,69	35,40	7,66	344,70
191 Proc. sobre páncreas, hígado y derivación con CC	37	1,35	25,78	23,79	4,58	169,34
182 Esof., gastroent. y trast. dig. miscel., edad>17 con CC	34	1,24	9,00	9,42	0,87	29,68
480 Trasplante hepático	33	1,21	30,12	32,35	35,52	1.172,05
467 Otros factores que influyen en estado de salud	32	1,17	3,28	3,58	0,25	8,07
198 Colectect. sin exploración vía biliar sin CC	31	1,14	18,13	9,37	1,33	41,26
<b>Total Servicio</b>	<b>2.731</b>	<b>100,00</b>	<b>11,65</b>	<b>11,90</b>	<b>2,31</b>	<b>6.296,71</b>

(1) EM: Estancia media en el hospital

(2) EME: Estancia media esperada en el hospital en relación al patrón de comparación del SAS.

## ACTIVIDAD DOCENTE Y DE INVESTIGACIÓN

## PRODUCCIÓN CIENTÍFICA

## Referencias de publicaciones

González, R.; Mata de la, M.; Torre de la, J.; Miño, G.; Pera, C.; Peña, J.; Muñoz, E.

Levels of HBV-DNA and HbsAg after acute liver allograft rejection treatment by corticoids and OKT3.

Clin Transplant, 14:208-211; 2000

IF: 1.290

Muntané, J.; Rodríguez, F.J.; Segado, O.; Quintero, A.; Lozano, J.M.; Siendones, E.; Pedraza, C.; Delgado, M.; O'Valle, F.; García, R.; Montero, J.L.; Mata de la, M.; Miño, G.

TNF-alfa-dependant production of inducible nitric oxide is involved in PGE1 protection against acute liver injury.

GUT, 47:553-562; 2000

IF: 5.748

Muntané, J.; Montero, J.L.; Lozano, J.M.; Miranda, A.; Mata de la, M.; Miño, G.

TNF-alfa but not I1-Alfa are correlated with PGE-1 dependent protection against acute D-Galactosamine induced liver injury

Can J Gastroenterol, 14:175-180; 2000

IF: 1.135

López Peñas D.; Ramírez, L.M.; Rosal del R.; López Rubio F.; Fernández Crehuet R.; Miño, G.

Estudio de 13 casos de anisakiasis en la provincia de Córdoba.

Med Clí, 114:177-180

IF: 0.811

Medina Pérez M.; Oliva Monpean F.; Guerrero Guerra J.L.; Reyes López A.

Expresión de p53 en 63 carcinomas gástricos consecutivos.

Rev Esp Enf Dig, 33:17-23

IF: 0.303

Miño Fugarolas G.; Naranjo Rodríguez A.

Colangiocarcinoma extrahepático. Dificultades diagnósticas y opciones terapéuticas.

Gastroenterol Hepatol, 23:240-249

IF: 0

Mata de la M.; Montero, J.L.; Costán, G.; Fraga, E.; Reyes, A.; Delgado, M.; Miño G.

Aportaciones de la ecografía doppler a la hepatología: visión crítica.

Rev Esp Ecogr Dig, 2:53-56; 2000

IF: 0

López Peñas, D.; Ramírez Ortiz, L.M.; Rosal Palomeque, R.; López Rubio, F.; Fernández Crehuet Navajas, R.; Miño Fugarolas, G. Anisakirosis en España: una enfermedad creciente. Revisión. *Gastroenterol Hepatol*, 23:307-311; 2000  
IF: 0

Miño Fugarolas, G. Gestión clínica por los clínicos. *Rev Esp Enf Dig*, 92:404-406, 2000  
IF: 0.303

Rodríguez González, F.J.; Puente Gutiérrez, J.; Chicano Gallardo, M.; Monrobel Lanchó, A.; López Peñas, D.; Bernal Blanco, E.; Naranjo Rodríguez, A.; Miño, G. Formación MIR en aparato digestivo. El punto de vista de los residentes *Gastroenterol Hepatol*, 23:367-373, 2000  
IF: 0

De la Mata, M.; Montero, J.L.; Fraga, E.; Muntané, J.; Miño, G. Fallo hepático fulminante. *Medicine*, 8:599-605, 2000  
IF: 0

Delgado, M.; Costán, G.; Montero, J.L.; Fraga, E.; De la Mata, M.; De Dios, F.J.; Miño, G. Introducción a la ecografía doppler del sistema portal. *Rev Esp Eco Dig*, 2: 132-135, 2000  
IF: 0

Martín, R.; Noguerras, F.; Vignote, M.L.; Salmerón, J.; Aguilar, J.; Romero, M.; Andrade, R.; Mata de la M.; Montero, J.L.; Pérez, J.M.; Pérez, J.; López Hierro M.; Gómez, F.; Palacios, A.; Otero, S.; Suárez, E.; Poyato, A.; Quintero, D. Estudios multicéntrico retrospectivo de la respuesta al Interferon en la hepatitis crónica por virus B. *Rev Esp Enf Dig*, 92:561-566, 2000  
IF: 0.303

De la Mata, M.; Montero, J.L.; Fraga, E.; Delgado, M.; Costán, G.; Padillo, J.; Díaz, C.; Rufián, S.; López, Cillero P.; Solórzano, G.; Pera, C.; Miño, G. Indicaciones y resultados del trasplante hepático en las enfermedades colestásicas. *Gastroenterol Hepatol*, 23:39-42, 2000  
IF: 0

Castilla, J.A.; López Cillero P.; Jiménez, J.; Fraga, E.; Arizón, J.M.; Briceño, J.; Solórzano, G.; De la Mata, M.; Pera, C. Papel del trasplante ortotópico de hígado en el tratamiento de la hipercolesterolemia familiar homocigota. *Rev Esp Enf Dig*, 92:604-604, 2000  
IF: 0.303

López Peñas, D.; Naranjo, A.; Chicano, M.; Rodríguez, F.; Hervás, A.; Jiménez, J.R.; Miño, G. Evaluación de la eficacia del tratamiento endoscópico. *Gastroenterol Hepatol*, 23:416-421, 2000  
IF: 0

Miño Fugarolas, G.; Temes Montes, J.L.; Parra Vázquez, B. Unidad Clínica de Aparato Digestivo del Hospital Universitario Reina

Sofía de Córdoba. Proyecto y primeras experiencias. *Gestión Clínica*. Temes JL, Parra B. (eds). Editorial Mc Graw Hill-Interamericana, 93-110; 2000. Madrid

De la Mata, M.; Fraga, E.; Delgado, M.; Solórzano, G.; Pera, C.; Miño, G. Cirrosis alcohólica. Selección de candidatos a trasplante hepático. *Trasplante Hepático J. Berenguer y P. Parrilla (eds) Editorial Elba*, 45-48; 2000. Madrid

De la Mata, M.; Montero, J.L.; Costán, G.; López Cillero, P.; Rufián, S.; Miño, G. Cirrosis alcohólica. Resultados. *Trasplante Hepático J. Berenguer y P. Parrilla (eds) Editorial Elba*, 397-399; 2000. Madrid

Miño Fugarolas, G.; González Galilea, A. Hemorragia digestiva alta. Tratamiento de las enfermedades gastroenterológicas. *Ed J. Ponce, F. Gomollón, C. Martín, M. Minguez, Miño, G. Asociación Española de Gastroenterología. Ed. Doyma: 133-139; 2000. Barcelona. ISBN: 84-7592-651-7.*

Miño Fugarolas, G. Enfermedades del peritoneo, del mesenterio y del epiplón. *Medicina Interna 14 Edición/Volumén I. Ediciones Farreras/Rozman. Editorial Harcourt*, 320-326; 2000. Madrid. ISBN: 84-8174-358-5.

Publicaciones en revistas nacionales	19
Publicaciones en revistas internacionales	3
Ponencias en conferencias	25
Comunicaciones en congresos nacionales	23
Comunicaciones en congresos internacionales	1
Premios de investigación	1

## DOCENCIA E INVESTIGACIÓN MÉDICOS RESIDENTES

Especialidad: APARATO DIGESTIVO

Tutor Residentes: Dr. Antonio Naranjo Rodríguez

Residentes de la especialidad	8
Residentes de otras especialidades	28
Residentes de otros hospitales	1
Cursos impartidos en la Unidad	3
Médicos visitantes	2

## SESIONES Y CURSOS ORGANIZADOS EN EL SERVICIO

### Sesiones generales diarias

Periodicidad: Diaria.

Días de la Semana: lunes a viernes

Horario: 8,30 horas

Temario: Organización, trabajo, casos flash, gestión y revisiones bibliografías.

### Sesiones conjuntas medico-quirúrgicas

Periodicidad: Semanal

Días de la semana: lunes y viernes

Horario: 8,30 horas

### Sesiones para indicaciones y selección de receptores de trasplante hepático

Periodicidad: Semanal

Días de la semana: lunes

Horario: 13,30 horas

### Sesiones anatomoclínicas de la UCAD y Anatomía Patológica

Periodicidad: Semanal.

Días de la semana: martes

Horario: 8,30 horas

### Sesión general para residentes

Periodicidad: Semanal

Días de la semana: lunes

Horario: 15'00 h.

### Cursos

Título: Estado actual del tratamiento de la hepatitis crónica C.

Fecha: 12 de abril de 2000

Organizado por: La Unidad Clínica de Aparato Digestivo del HURS

Título: VIII Curso de Hepatología

Fecha: 4 y 5 de mayo de 2000

Organizado por: La Unidad Clínica de Aparato Digestivo del HURS

Título: Formación continuada en Aparato Digestivo

Fecha: 25-28 de septiembre de 2000

Organizado por: La Unidad Clínica de Aparato Digestivo del HURS

Dirigido a: Médicos de Atención Primaria

### DOCENCIA ENFERMERÍA

Sesiones clínicas	12
Reuniones de gestión	8
Asistentes formación interna	15
Asistentes formación externa	13
Participación docente	3

## COSTES, CONSUMOS E INVERSIONES

COSTES	pesetas
Costes de personal	756.175.583
Consumos y costes diversos	305.757.211
Costes repercutidos	609.874.397
<b>Total</b>	<b>1.671.807.191</b>

CONSUMOS	pesetas
<b>Fungible</b>	
Hospitalización	26.500.624
Consultas	889.091
Quirófanos*	35.512.635
Otros GFH's	40.771.060
<b>Total</b>	<b>103.673.410</b>

Farmacia	pesetas
Hospitalización	99.529.977
Consultas	76.190.317
Quirófanos*	4.800.269
Otros GFH's	4.791.098
<b>Total</b>	<b>185.311.661</b>

\* incluye reparto de quirófanos comunes

CONSUMOS MÁS RELEVANTES	pesetas
<b>Fungible</b>	
Medicina general . Reponible	29.755.436
Diverso material sanitario	26.097.670
Catéteres-Dilatadores-Guías-Introducidos	14.982.381
Material de curas. Apósitos	6.074.248

Farmacia	pesetas
Terapia antiinfecciosa vía sistémica	89.164.588
Aparato digestivo y metabólico	27.146.167
Sangre y órganos hematopoyéticos	25.018.809
Varios	21.204.936

INVERSIONES	pesetas
Equipo ecografía abdominal	8.000.000
Phmetro	1.799.999
Frigorífico. Udad de Sangrantes	82.199

# medicina nuclear. unidad clínica

---



# MEDICINA NUCLEAR

## EQUIPO DE PROFESIONALES

<b>Jefe de Servicio</b>	1	<b>Técnicos Medicina nuclear</b>	9
D. José M. Latre Romero		D. Antonio Martín Ruiz	
<b>Facultativos especialistas de área (FEA)</b>	5	D <sup>a</sup> María del C. Balibrea	
D. Miguel Torres Avisbal		D <sup>a</sup> Diana Rivera Rey	
D. Francisco González García		D <sup>a</sup> Consuelo Albarrán Martín	
D. Antonio Valverde Junguito		D <sup>a</sup> Natividad Illescas Jurado	
D <sup>a</sup> Carmen Pacheco Capote		D <sup>a</sup> María Carpintero Gómez	
D. Juan A. Vallejo Casas		D <sup>a</sup> Carmen Ramírez Navarro	
<b>MIR</b>	2	D <sup>a</sup> Anahi Rojas Arroyo	
D. José Infante de la Torre		<b>Auxiliar de clínica</b>	1
<b>ATS / DUE</b>	5	D. Manuel Díaz Sánchez	
D. Angel Benedit Gómez		<b>Auxiliar administrativo</b>	1
D. José L. Checa Alamillos		D <sup>a</sup> María Teresa Pérez Pérez	
D <sup>a</sup> Isabel Alvarez García		<b>Administrativo</b>	1
D <sup>a</sup> María I. Arévalo García		D <sup>a</sup> Piedad Fernández Palenzuela	
D <sup>a</sup> Cristina Quesada Burón		<b>Celadores</b>	2
		D. Manuel Melero Cobija	
		D. José L. Camacho Poyato	
		<b>Total</b>	<b>27</b>

## ACTIVIDAD ASISTENCIAL

### RECURSOS

Camas asignadas	1
-----------------	---

### HOSPITALIZACIÓN

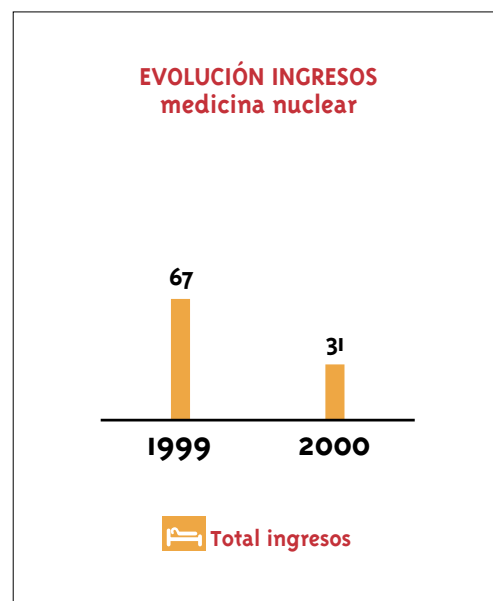
Camas en funcionamiento (media anual)	1
Total de ingresos	31
Ingresos urgentes	2
Ingresos programados	29
Ingresos desde otros servicios	0

### Indicadores

Índice de ocupación	20,20
Estancia media	2,40
Rotación enfermo/cama	31,00
Presión de urgencias	6,50
Índice de mortalidad	0,00

ESTUDIOS <i>IN VIVO</i>	2000	1999	diferencia %
Gammagrafías	10.724	9.589	11,84
Densitometrías	3.140	1.400	124,29
Total URVs	238.748	216.269	

RADIOINMUNOANÁLISIS	2000	1999	diferencia %
Determinaciones	39.497	36.800	7,33
Total URVs RIA	1.831.141	1.688.020	



**ACTIVIDAD DOCENTE Y DE INVESTIGACIÓN****PRODUCCIÓN CIENTÍFICA****Referencias de publicaciones**

Latre Romero, J.M.

Medida y valoración económica del producto sanitario en los servicios asistenciales.

Gestión Clínica. Ed McGraw-Hill Interamericana: 61-72; 2000. ISBN: 84-486-0129-9. D.L.M. 13.898

Infante, J. R.; Torres, M.; Pinel, P.; Vallejo, J. A.; Perán, F.; González, F. M.; Contreras, P.; Pacheco, C.; Roldán, A. and Latre, J. M. Catecholamine levels in practitioners of the transcendental meditation technique.

Physiol Behav . 2000. In Press  
IF 1.285

Physiol Infante, J. R.; Torres Avisbal, M.; Martínez, A.; Vallejo, J. A.; Aguilera, C.; Contreras, P.; Benítez, A. and Latre, J. M. Evaluation of tumor marker S-100 in cerebrospinal fluid from subjects with nonischemic brain pathologies.

Tumour Biol, 21:38-45;2000.  
IF:1.481

Infante, J. R.; González, F. M.; Vallejo, J. A.; Torres, M.; Pacheco, C. and Latre, J. M.

False-positive results of a gastrointestinal bleeding study caused by an ectopic kidney.

Clin Nucl Med, 25:645-646;2000.  
IF:0.253

Infante, J.R.; González, F.M.; Vallejo, J.A.; Broz, M.; Torres, M.; Pacheco, M.C.; Contrera, P.; Arias, M.; Latre, J.M. Patrón gammagráfico en un quiste de Tarlov.

Rev Esp Med Nucl, 19:25-28; 2000  
IF: 0

Pacheco, C.; Vallejo, J.A.; Torres, M.; González, F.M.; Infante, J.R.; Arias, C.; Latre, J.M.

Alteración de la biodistribución de 99mTc-microesferas de albúmina por su administración a través de una vena umbilical canalizada.

Med Nucl, 19:434-346; 2000  
IF: 0

Puchal, R.; Pavía, J.; Martín Comín J.; Aguadé, S.; Abós, M.D.; Campos, L.; Carrió, I.; Carreras, J.L.; Casans, I.; Castell, J.; Castro, J.M.; Freire, J.; García, M.J.; Gómez, C.; Labanda, P.; Latre, J.M.

Estudios tomográficos de normalidad de perfusión miocárdica con 99m-Tc-Tetrofosmin. Estudio multicéntrico español (I). Aspectos técnicos: diseño del estudio y control de calidad.

Rev Esp Med Nucl, 20:96-101; 2000.  
IF: 0

Publicaciones en revistas nacionales	4
Publicaciones en revistas internacionales	3
Comunicaciones en congresos nacionales	15
Comunicaciones en congresos internacionales	2

**DOCENCIA E INVESTIGACIÓN MÉDICOS RESIDENTES**

Especialidad: MEDICINA NUCLEAR

Tutor Residentes: Dr. Francisco M. González García

Residentes de la especialidad 4

**SESIONES Y CURSOS ORGANIZADOS EN EL SERVICIO****Sesiones clínicas del servicio**

Periodicidad: Diaria

Días de la semana: lunes a viernes

Horario: 8,30-9,00 horas

Temario: Casos Clínicos Día anterior.

**Sesiones bibliográficas**

Periodicidad: Mensual

Días de la semana:

Horario: 8,30-9,30 horas.

Temario: Revisión artículos revistas especializadas.

**DOCENCIA ENFERMERÍA**

Sesiones clínicas	4
Reuniones de gestión	3
Asistentes formación interna	3
Asistentes formación externa	6
Ponencias y comunicaciones	6

**PONENCIAS Y COMUNICACIONES**

Información al paciente en la exploración de Medicina Nuclear

Autor: Angel Bedit Gómez

Actividad: XII Congreso Neumosur.

Lugar y fecha: Marbella-Marzo de 2000.

Colchón de vacío para inmovilización infantil

Autor: Angel Bedit, Consuelo Albarrán, María Carpintero.

Actividad: Congreso Nacional De La Sociedad Española De Medicina Nuclear.

Lugar y fecha: Tenerife-Mayo de 2000.

Participación del TEMN, en el programa de calidad

Autor: Diana Rivera Rey

Actividad: Congreso Nacional De La Sociedad Española De Medicina Nuclear. Lugar y fecha: Tenerife-Mayo de 2000.

Medicina Nuclear, 24 horas en servicio

Autor: Diana Rivera Rey

Actividad: Congreso Nacional De La Sociedad Española De Medicina Nuclear. Lugar y fecha: Tenerife-Mayo de 2000.

Procedimiento para la realización de gammagrafía testicular en el diagnóstico de escroto agudo.

Autor: Diana Rivera Rey

Actividad: Congreso Nacional De La Sociedad Española De Medicina Nuclear. Lugar y fecha: Tenerife-Mayo de 2000.

Medicina Nuclear nefromología infantil

Autor: Diana Rivera Rey.

Actividad: Congreso Nacional De La Sociedad Española De Medicina Nuclear. Lugar y fecha: Tenerife-Mayo de 2000.

**COSTES, CONSUMOS E INVERSIONES**

<b>COSTES</b>	<b>pesetas</b>
Costes de personal	147.607.617
Consumos y costes diversos	93.396.113
Costes repercutidos	32.008.418
<b>Total</b>	<b>273.012.148</b>

<b>CONSUMOS</b>	<b>pesetas</b>
<b>Fungible</b>	<b>80.383.091</b>
<b>Farmacia</b>	<b>2.066.612</b>

<b>CONSUMOS MÁS RELEVANTES</b>	<b>pesetas</b>
<b>Fungible</b>	
Reactivos	73.005.522

<b>Farmacia</b>	
Aparato cardiovascular	1.783.461

<b>INVERSIONES</b>	<b>pesetas</b>
Cama con motor eléctrica	197.950
Reveladora Láser seco y gestor de entrada	2.578.880
Sonda Intra operatoria	1.990.200

# alergología

---

# ALERGOLOGÍA

## EQUIPO DE PROFESIONALES

Jefe Sección	1
<i>D. Francisco Guerra Pasadas</i>	
Supervisora	1
<i>D<sup>a</sup> Mercedes López-Pardo Martínez</i>	
(compartida con las Consultas externas)	
Residente	2
Adjuntos/FEA	3
ATS/DUE	3
Auxiliares de enfermería	1
Administrativo	1
<b>Total</b>	<b>12</b>

## ACTIVIDAD ASISTENCIAL

### RECURSOS

Horas semanales de consulta	60
-----------------------------	----

### CONSULTAS EXTERNAS

Total de consultas externas	17.731
Primeras consultas	2.432
Consultas sucesivas	15.299
Horas disponibles de consulta	2.964

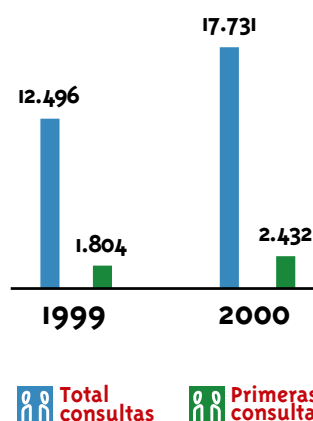
### Indicadores

Porcentaje de revisiones	86,28
Porcentaje de utilización de consultas	101,3

### PRUEBAS ESPECIALES

Test provocados por fármacos	794
Test provocados por himenópteros	266
Test provocados por inhalantes	941
Test cutáneos	6.300
Espirometrías	14.001

### EVOLUCIÓN CONSULTAS EXTERNAS alergología



## GRD'S MÁS FRECUENTES EN 2000

Índice Casuístico (Pesos): 0,40

Índice Casuístico (Estancias): 1,30

Índice Funcional: 0,01

Índice de Utilización Estancias: 0,045

GRD Descripción	Casos	%	EM <sup>1</sup>	EME <sup>2</sup>	Peso Medio	Puntos GRDs
466 Cuidados post. sin historia neopl. maligna como diag. sec.	138	81,18	0,31	5,92	0,42	58,40
467 Otros factores que influyen en estado de salud	29	17,06	0,00	3,58	0,25	7,31
450 Envenenam. y efecto tóxico de drogas, edad>17 sin CC	3	1,76	0,00	6,39	0,54	1,61
<b>Total Servicio</b>	<b>170</b>	<b>100,00</b>	<b>0,25</b>	<b>5,53</b>	<b>0,40</b>	<b>67,33</b>

(1) EM: Estancia media en el hospital

(2) EME: Estancia media esperada en el hospital en relación al patrón de comparación del SAS.

## ACTIVIDAD DOCENTE Y DE INVESTIGACIÓN

### PRODUCCIÓN CIENTÍFICA

#### Referencias de publicaciones

Moreno, C.

Alergia a himenópteros: La necesidad de no pararse.

Alegol Inmunol Clín, 15:353-354;2000.

IF:0

Moreno, C. and Fernández Távora, L.

Seguridad de la inmunoterapia. Estudio español multicéntrico.

Alegol Inmunol Clín, 14:159-161;1999.

IF:0

Moreno Aguilar, C. and Guerra Pasadas, F.

Inmunoterapia con venenos de himenópteros. Seguridad de una pauta agrupada.

Alegol Inmunol Clín, 14:315-321;1999.

IF:0

Publicaciones en revistas nacionales	3
Ponencias en conferencias	10
Ponencias en mesas nacionales e internacionales	4
Comunicaciones en congresos nacionales	4
Comunicaciones en congresos internacionales	5

### DOCENCIA E INVESTIGACIÓN MÉDICOS RESIDENTES

Especialidad: ALERGOLOGÍA

Tutor Residentes: Dr. Francisco Guerra Pasadas

Residentes de la especialidad	2
Residentes de otras especialidades	2
Residentes de otros hospitales	30
Cursos impartidos en la Unidad	4

### SESIONES Y CURSOS ORGANIZADOS EN EL SERVICIO

#### Sesiones clínicas

Periodicidad: Diaria

Días de la semana: lunes a viernes

Horario: 13'00 a 15'00 h.

#### Sesiones clínicas del Servicio

Periodicidad: Semanal

Días de la semana: martes

Horario: 13,00 a 15'00'h.

Temario: Casos Clínicos abiertos

#### Sesiones bibliográficas

Periodicidad: Semanal

Días de la semana: jueves

Horario: 13'00 a 15'00 horas

Temario: Programa Especialidad

#### Sesiones clínicas de Departamento

Periodicidad: Semanal

Días de la semana: miércoles

Horario: 13'00 a 15'00 h.

Temario: Casos cerrados de Medicina Interna

#### Cursos

Título: Curso de Alergia para Atención Primaria de Salud

Duración (horas): 30

Dirigido a: Médicos de Medicina General

Nº de asistentes: 120

Título: MIHA 2000. Curso Práctico de manejo de insectos himenópteros en Alergia

Duración (horas): 8

Dirigido a: Médicos Residentes y FEAS Alergia

Nº de asistentes: 10

Título: MIHA 2000. Curso Práctico de manejo de insectos himenópteros en Alergia II

Duración (horas): 8.

Dirigido a: Médicos Residentes y FEAS Alergia

Nº de asistentes: 10

Título: MIHA 2000 Curso Práctico de manejo de insectos himenópteros en Alergia III

Duración (horas): 8

Dirigido a: Médicos Residentes y FEAS de Alergia

Nº de asistentes: 10

## COSTES, CONSUMOS E INVERSIONES

COSTES	pesetas
Costes de personal	59.904.787
Consumos y costes diversos	9.013.172
Costes repercutidos	83.364.317
<b>Total</b>	<b>152.282.276</b>

CONSUMOS	pesetas
<b>Fungible</b>	
Consultas	8.746.856
Otros GFH's	2.213
<b>Total</b>	<b>8.749.069</b>

Farmacia	
Consultas	231.739
<b>Total</b>	<b>231.739</b>

CONSUMOS MÁS RELEVANTES	pesetas
<b>Fungible</b>	
Reactivos	7.991.989

Farmacia	
Terapia antiinfecciosa vía sistémica	75.150
Terapia dermatológica	45.701
Aparato respiratorio	35.636
Terapia Hormonal	22.506
Varios	15.607

# análisis clínicos

---

# ANÁLISIS CLÍNICOS

## EQUIPO DE PROFESIONALES

Jefe Servicio	1
<i>D. Cristóbal Aguilera Gámiz</i>	
Jefe Sección	4
Supervisora	1
<i>Dª Esperanza Ruiz Ruda</i>	
Adjuntos/FEA	12
Residentes	3
ATS/DUE	27
Auxiliares de enfermería/técnicos	42
Técnico función administrativa	1
Administrativos	7
Celador	2
<b>Total</b>	<b>100</b>

## ACTIVIDAD ASISTENCIAL

Total de Urv producidas	32.696.175
Facturación Urvs	1.209.758.482 ptas

## ACTIVIDAD DOCENTE Y DE INVESTIGACIÓN

### PRODUCCIÓN CIENTÍFICA

#### Referencias de publicaciones

Montilla López, P., Cerebro y música. Servicio de publicaciones UCO. 2000. Córdoba.  
Ref Type: Book, Whole

Montilla, P.; Túnez, I.; Muñoz, M. C.; Delgado, M. J. and Salcedo, M. Ovariectomized rats: role of free radicals and effect of 17-Beta-estradiol administration. Nephron, 85:65-70;2000.  
IF:1.696

Montilla López P.; Túnez Fiñana I.; Muñoz de Agueda M. C.; Cabrera Sánchez E.; Montilla Muñoz C.; Placencia Alvarez J. and De la Torre Lozano, E. J. Propective effect of melatonin against oxisative stress induced by ligature of extra-hepatic biliary duct in rats: comparison with the effect f S-adenosyl-L-methionine. J Pineal Res, 28:143-149;2000.  
IF:2.571

Montilla, P.; Cruz, A.; Padillo, F. J.; Túnez, I.; Gascón, F.; Muñoz, M. C.; Gómez, M. and Pera, C. Melatonin versus vitamin E as protective treatment against oxidative stress after extrahepatic bile duct ligation in rats. J Pineal Res. 2000. In Press  
IF: 2.571

Gascón, F.; Valle, M.; Martos, R.; Ruz, F. J.; Rios, R.; Montilla, P. and Cañete, R. Sex hormone-binding globulin as a marker for hyperinsulinemia and/or insulin resistance in obese children. Eur J Endocrinol, 143:85-89;2000.  
IF:2.421

Publicaciones en revistas nacionales	1
Publicaciones en revistas internacionales	4
Ponencias en symposium	1
Comunicaciones en congresos nacionales	6
Comunicaciones en congresos internacionales	3

### DOCENCIA E INVESTIGACIÓN MÉDICOS RESIDENTES

Especialidad: BIOQUÍMICA CLÍNICA

Tutor Residentes: Dr. Rafael Muñoz Benitez

Residentes de la especialidad	3
Cursos impartidos en la Unidad	1

### SESIONES Y CURSOS ORGANIZADOS EN EL SERVICIO

#### Sesiones clínicas del servicio

Periodicidad: Semanal  
Días de la semana: martes  
Horario: 8,30-9,30 horas  
Temario: Programa especialidad.

#### Sesiones bibliográficas

Periodicidad: Mensual  
Días de la semana: Ultimo jueves del mes  
Horario: 8,30-9,30 horas  
Temario: Nuevas Técnicas

#### Cursos

Título: Enzimología Básica y Aplicada  
Duración (horas): 6  
Dirigido a: Miembros del Servicio  
Nº de asistentes: 16  
Temario

- 1.- Enzimología: Conceptos básicos bioquímicos
- 2.- Determinación de la Actividad Enzimática
- 3.- Fisiopatología Enzimática
- 4.- Aplicación de la Enzimología al diagnóstico clínico
- 5.- Isoenzimas
- 6.- El alquimista inmutable: las enzimas



**DOCENCIA ENFERMERÍA**

Sesiones clínicas	10
Reuniones de gestión	8
Asistentes formación interna	4
Asistentes formación externa	5

**COSTES, CONSUMOS E INVERSIONES**

<b>COSTES</b>	<b>pesetas</b>
Costes de personal	506.430.201
Consumos y costes diversos	429.772.671
Costes repercutidos	92.682.676
<b>Total</b>	<b>1.028.885.548</b>

<b>CONSUMOS</b>	<b>pesetas</b>
<b>Fungible</b>	<b>415.682.088</b>
<b>Farmacia</b>	<b>290.381</b>

<b>CONSUMOS MÁS RELEVANTES</b>	<b>pesetas</b>
<b>Fungible</b>	
Reactivos	377.142.788

<b>Farmacia</b>	
Sangre y órganos hematopoyéticos	177.410
Varios	88.753

<b>INVERSIONES</b>	<b>pesetas</b>
Baño caliente en seco	119.510

# anatomía patológica

---

# ANATOMÍA PATOLÓGICA

## EQUIPO DE PROFESIONALES

Jefe Servicio	1
<i>D. Ramón Bancés García-Roves</i>	
Jefe Sección	2
Supervisora	1
<i>Dª Pilar Galisteo Rey</i>	
Adjuntos/FEA	8
Residentes	2
ATS/DUE	2
Auxiliares de enfermería/técnicos	11
Administrativos	4
Celador	1
<b>Total</b>	<b>32</b>

## ACTIVIDAD ASISTENCIAL

Biopsias	19.116
Citologías	5.049
Estudios histoquímicos	4.890
Estudios ultraestructurales	59
Piezas quirúrgicas	3.538
Necropsias	48

## ACTIVIDAD DOCENTE Y DE INVESTIGACIÓN

### PRODUCCIÓN CIENTÍFICA

#### Referencias de publicaciones

Alvarez Kindelán, J.; López-Beltrán, A. and Requena Tapia, M. J.

Biología molecular en el cáncer vesical.

Actas Urol Esp, 24:604-625;9-2000.

IF:0

Anglada Curado, F. J.; López Beltrán, A.; Prieto Castro, R.; Regueiro

López, J. C.; Leva Vallejo, M.; Alameda Aragoneses, V.; Blanco

Espinosa, A.; Moreno Arcas, P. and Requena Tapia, M. J.

Fibrohistiocitoma maligno de vejiga.

Actas Urol Esp, 24:581-583; 2000.

IF:0

López Peñas, D.; Ramírez Ortiz, L. M.; Del Rosal Palomeque, R.; López

Rubio, F.; Fernández Crehuet Navajas, R. and Miño Fugarolas, G.

Estudio de 13 casos de anisakiasis en la provincia de Córdoba.

Med Clin (Barc), 114:177-180; 2000.

IF:0.811

Moreno Giménez, J. C.; Valverde, F.; Rios, J. J.; Logroños, C. and

López Rubio, F.

Lepromatous leprosy in an HIV-positive patient in Spain.

J Eur Acad Dermatol, 14:290-292;2000.

IF:0.466

Alamillos Granados, F. J.; Dean Ferrer, A.; García López, A. and

López Rubio, F.

Actinomycotic ulcer of the oral mucosa: an unusual presentation of oral actinomycosis.

Brit J Oral Max Surg, 38:121-123;2000.

IF:0.758

Villar Pastor, C. M.; López Beltrán, A.; Alvarez Kindelán, J.; López

Rubio, F.; Dorado Toro, J. and Requena Tapia, M. J.

Hemorragia subepitelial de pelvis renal (lesión de antopolgoldman). Presentación de cuatro casos y revisión de la literatura.

Actas Urol Esp, 24:805-809;2000.

IF:0

Alvarez Kindelán, J.; López Beltrán, A. and Requena Tapia, M. J.

Biología molecular en el cáncer vesical.

Actas Urol Esp, 24:604-625;2000.

IF:0

López Beltrán, A.; Artacho Pérula, E.; Roldán Villalobos, R. and

Luque Barona, R.

Nuclear volume estimates in prostatic atypical adenomatous hyperplasia.

Anal Quant Cytol Histol, 22:37-44;2000.

IF:0.641

Montironi, R.; Mazzucchelli, R.; Algaba, F. and López Beltrán, A.

Morphological identification of the patterns of prostatic intraepithelial neoplasia and their importance, 53:655-665;2000.

IF:1.657

Luque Barona, R. J.; González Campora, R.; Vicioso Recio, L.;

Requena Tapia, M. J. and López Beltrán, A.

Synchronous prostatic carcinosarcoma: report of 2 cases.

Actas Urol Esp, 24:173-178;2000.

IF:0

López Beltrán, A.  
Carcinoma in situ de testículo.  
Formación continuada en Urología, 3:3-10;2000.  
IF:0

Villar, C.; López Beltrán, A.; Alvarez, J.; López Rubio, F.; Dorado, J. and Requena, M. J.  
Hemorragia subepitelial de pelvis renal (lesión de Antopol-Goldman).  
Presentación de cuatro casos y revisión de la literatura.  
Actas Urol Esp, 10:805-809;2000.  
IF:0

Villar, C.; López Rubio, F.; López Beltrán, A. and Alameda, V.  
Carcinoma epidermide vesical de tipo verrucosa asociado a esquistosomiasis.  
Rev Esp Patol, 2:153-156;2000.  
IF:0

Luque Barona, R. J.; González Campora; Vicioso, L.; Requena, M. J. and López Beltrán, A.  
Carcinosarcoma próstatico sincrónico: presentación de dos casos y revisión de la literatura.  
Actas Urol Esp, 2:173-178;2000.  
IF:0

Anglada, F.; López Beltrán, A. and Requena Tapia, M. J.  
Diagnóstico y tratamiento del carcinoma renal. 2000.  
Ref Type: Book Chapter

Anglada, F.; Alvarez, J. and López Beltrán, A.  
Tumores epiteliales renales, alteraciones cromosómicas y biología molecular. 37-42. 2000.  
Ref Type: Book Chapter

Regueiro, J. C.; Moreno Arcas, P.; Leva Vallejo, P.; Prieto Castro, R.; Anglada Curado, F.; Blanco Espinosa, A. and López Beltrán, A.  
Incidencia de la neoplasia intraepitelial prostática de alto grado en la

práctica urológica.  
Actas Urol Esp, 24:446-451;2000.  
IF:0

Alvarez Kindelán, J.; López Beltrán, A. and Requena Tapia, M. J.  
Neoplasia urotelial papilar de bajo potencial maligno. Estudio retrospectivo.  
Actas Urol Esp, 24:743-748;2000.  
IF:0

Publicaciones en revistas nacionales	14
Publicaciones en revistas internacionales	4
Ponencias en congresos nacionales e internacionales	2
Comunicaciones en congresos nacionales	8

## DOCENCIA E INVESTIGACIÓN MÉDICOS RESIDENTES

Especialidad: ANATOMÍA PATOLÓGICA

Tutor Residentes: Dr. Fernando López Rubio

Residentes de la especialidad	2
Residentes de otras especialidades	1

## SESIONES Y CURSOS ORGANIZADOS EN EL SERVICIO

### Sesiones clínicas del servicio

Periodicidad: Semanal

Días de la semana: lunes y viernes

Horario: 13'00 a 14'00 horas.

Temario: Casos problemas o de interés científico.

### Sesiones conjuntas con otros servicios

Periodicidad: A.. Digestivo (semanales).

Hepatología y Respiratorio (quincenales).

Dermatología (mensuales)

## DOCENCIA ENFERMERÍA

Sesiones clínicas	6
Reuniones de gestión	7
Asistentes formación interna	3

## COSTES, CONSUMOS E INVERSIONES

COSTES	pesetas
Costes de personal	177.548.530
Consumos y costes diversos	30.499.888
Costes repercutidos	80.039.506
<b>Total</b>	<b>288.087.924</b>

CONSUMOS	pesetas
<b>Fungible</b>	27.805.642
<b>Farmacia</b>	93.273

CONSUMOS MÁS RELEVANTES	pesetas
<b>Fungible</b>	
Reactivos	17.010.600
Productos químicos de laboratorio	3.942.552
Medicina General. Reponible	2.147.363

Farmacia	pesetas
Terapia dermatológica	88.999

INVERSIONES	pesetas
Sistema de Gestión	7.500.000
Frigorífico	103.275

# anestesia y reanimación

---

# ANESTESIA Y REANIMACIÓN

## EQUIPO DE PROFESIONALES

Jefe Servicio	1
<i>D<sup>a</sup> Mercedes Lluch Fernández</i>	
Jefe Sección	6
Supervisora	5
<i>D<sup>a</sup> Francisca Moreno Abarca. Reanimación HG</i>	
<i>D<sup>a</sup> Francisca Ruiz Ortiz. Quirófanos HP</i>	
<i>D<sup>a</sup> Antonia Godoy Pulido. Quirófanos HMI</i>	
<i>D<sup>a</sup> Amparo Gil Izquierdo. Reanimación HP</i>	
<i>D<sup>a</sup> Inés C. Rodríguez García. Quirófanos HG</i>	
Adjuntos/FEA	36
Médicos generales	3
Residentes	12
ATS/DUE	21
Auxiliares de enfermería	15
Personal administrativo	2
<b>Total</b>	<b>101</b>

## ACTIVIDAD ASISTENCIAL

### REANIMACIÓN

Camas de reanimación	21
Pacientes atendidos en reanimación	9.873

### TÉCNICAS ANESTESIA

	quirófano	paritorio	otras áreas
General	10.439	76	400
Epidural	353	2212	
Cauda	12		
Sedación+Infiltración	227		
Otras téc. aneste. local	8.759		
Retro o peribulbar	589		
Plexo	240		
Intradural/intrarraquídea	4.181	246	
Regional intravenosa	107		
<b>Total</b>	<b>24.907</b>	<b>2.534</b>	<b>400</b>

### INTERCONSULTAS

Interconsultas realizadas	3.660
---------------------------	-------

### CONSULTA PREANESTESIA

Total consultas	4.749
Horas disponibles de consulta	2.250

### Indicadores

Porcentaje de utilización de consultas	56,32
--	-------

### UNIDAD DEL DOLOR

Total de consultas	2.192
Catéteres epidurales	55
Infiltraciones	465
Bloqueo neurolítico esplácnico	2
Bloqueo neurol. Lumbar	6
Bloqueo simpático estrellado	18
Bloqueo intravenoso	2
Bombas infusión	82
Bloqueo paravertebral	36

### UNIDAD DE IMPLANTES VENOSOS CENTRALES

#### Catéter central con reservorio

Implantación	121
Retirada	6
Revisión	305

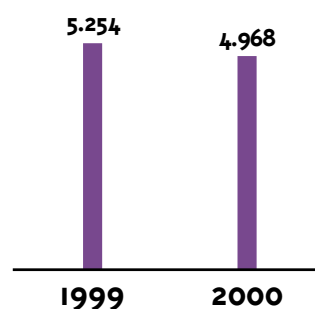
#### Catéter central dos vías

Implantación	102
--------------	-----

#### Catéter C. Tipo Groshong

	1
--	---

### EVOLUCIÓN CONSULTAS EXTERNAS preanestesia



 Total consultas

**ACTIVIDAD DOCENTE Y DE INVESTIGACIÓN****PRODUCCIÓN CIENTÍFICA****Referencias de publicaciones**

Briceño, J.; Pera Rojas, C.; Lluch, M.; Padillo, J.; Solórzano, G. and Pera Madrazo, C. Intraoperative assessment of liver transplantation with marginal liver grafts.

Transplantation P. 2000. In Press

IF: 0.590

Lluch Fernández, M.; Jiménez, J. M. and Anguita, M. Cardiopatía izquémica. (3.6), 243-268. 2000. Madrid, Arán Ediciones, S.A.

IF: 0

Publicaciones en revistas nacionales	1
Publicaciones en revistas internacionales	1
Ponencias en congresos nacionales e internacionales	10
Comunicaciones en congresos nacionales	14
Comunicaciones en congresos internacionales	1

**DOCENCIA E INVESTIGACIÓN MÉDICOS RESIDENTES**

Especialidad: ANESTESIA-REANIMACIÓN

Tutor Residentes: Dr. Francisco Vallejo Cantarero

Residentes de la especialidad	12
Residentes de otras especialidades	3
Cursos impartidos en la Unidad	1
Médicos visitantes	2

**SESIONES Y CURSOS ORGANIZADOS EN EL SERVICIO****Sesiones clínicas del servicio**

Periodicidad: Semanal

Día de la semana: lunes de 12'30 a 15 h.

Día de la semana: miércoles de 8 a 9 h.

Horario: 12'30-15 horas

Temario: Recogido en libro de la Especialidad.

**Sesiones bibliográficas**

Periodicidad: Mensual

Días de la semana: lunes

Horario: 12'30-15 horas

Temario: Revistas interés científico

**Sesiones clínicas de departamento**

Periodicidad: Semanal

Días de la semana: miércoles

Horario: 8 a 9 h.

Temario: Especialidad

**Sesiones conjuntas con otros servicios**

Periodicidad: Aisladamente previo acuerdo

**Cursos**

Título: VI Curso Teórico Práctico sobre Dolor Crónico y Cuidados

Paliativos

Duración (horas): 30

Dirigido a: Facultativos y Médicos Residentes

Nº de asistentes: 60

**DOCENCIA ENFERMERÍA**

Sesiones clínicas	6
Reuniones de gestión	6
Asistentes formación interna	4
Asistentes formación externa	2
Ponencias y comunicaciones	1
Participación docente	2

**COMUNICACIONES CIENTÍFICAS**

Analgesia epidural en enfermos de cirugía.

Autor: Moreno F., García M., Ruiz Peralta O., Quesada B.

Actividad: Congreso Nacional de Anestesia y Reanimación en Enfermería.

Lugar y fecha de celebración: Oviedo-Noviembre de 2000.

**COSTES, CONSUMOS E INVERSIONES**

<b>COSTES</b>	<b>pesetas</b>
Costes de personal	716.305.612
Consumos y costes diversos	52.139.483
Costes repercutidos	87.487.441
<b>Total</b>	<b>855.932.536</b>

<b>CONSUMOS</b>	<b>pesetas</b>
<b>Fungible</b>	
Consultas	179.908
Reanimaciones	20.925.726
Consulta unidad del dolor	496.041
<b>Total</b>	<b>21.601.675</b>

<b>Farmacia</b>	
Consultas	19.286
Reanimaciones	20.973.648
Consulta unidad del dolor	361.512
<b>Total</b>	<b>21.354.446</b>

<b>CONSUMOS MÁS RELEVANTES</b>	<b>pesetas</b>
<b>Fungible</b>	
Diverso material sanitario	11.851.909
Medicina general. Reponible	6.528.599

<b>Farmacia</b>	
Sistema nervioso	6.263.872
Terapia antiinfecciosa vía sistémica	4.353.349
Sangre y órganos hematopoyéticos	3.858.966
Aparato digestivo y metabolismo	1.995.971
Aparato locomotor	1.965.595

<b>INVERSIONES</b>	<b>pesetas</b>
Carros de Anestesia	200.000

cardiología

---



# CARDIOLOGÍA

## EQUIPO DE PROFESIONALES

Jefe Servicio	1
<i>D. Federico Vallés Belsué</i>	
Jefes Sección	2
Supervisora	1
<i>Dª Florencia León Boissier</i>	
Adjuntos/FEA	10
Residentes	10
ATS/DUE	41
Auxiliares de enfermería	26
Administrativos	3
Celador	1
<b>Total</b>	<b>95</b>

## ACTIVIDAD ASISTENCIAL

### RECURSOS

Camas asignadas	68
Horas semanales de consulta	74,5

### HOSPITALIZACIÓN

Camas en funcionamiento (media anual)	67,8
Total de ingresos	2.979
Ingresos urgentes	1.461
Ingresos programados	978
Ingresos desde otros servicios	540

### Indicadores

Índice de ocupación	82,70
Estancia media	6,90
Rotación enfermo/cama	43,90
Presión de urgencias	49,00
Índice de mortalidad	2,70
Porcentaje de necropsias	1,20

### CONSULTAS EXTERNAS

Total de consultas externas	10.279
Primeras consultas	2.988
Consultas sucesivas	7.291
Horas disponibles de consulta	3.539,7

### Indicadores

Porcentaje de revisiones	70,93
Porcentaje de utilización de consultas	79,90

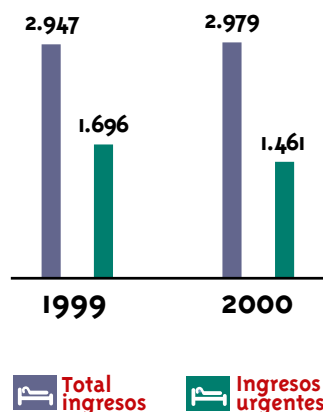
### HEMODINÁMICA

Total cateterismos	2.278
Cateterismos diagnósticos	1.552
Cateterismos terapéuticos	726

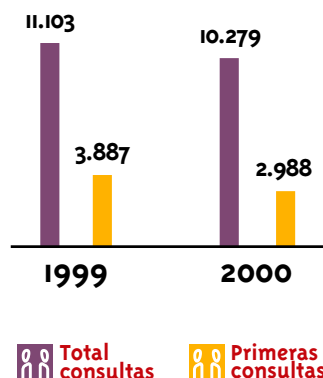
### PRUEBAS ESPECIALES

Electrocardiogramas normales	6.370
Electrocardiogramas de esfuerzo	1.752
Holter	541
Ecocardiogramas transesofágico	215
Ecocardiogramas Doppler	5.250

**EVOLUCIÓN INGRESOS  
cardiología**



**EVOLUCIÓN CONSULTAS EXTERNAS  
cardiología**



## GRD'S MÁS FRECUENTES EN 2000

Índice Casuístico (Pesos): 1,76

Índice Casuístico (Estancias): 0,98

Índice Funcional: 1,09

Índice de Utilización Estancias: 0,87

GRD Descripción	Casos	%	EM <sup>1</sup>	EME <sup>2</sup>	Peso Medio	Puntos GRDs
112 Proc. cardiov. percut., sin IAM/fallo card./shock	406	16,25	8,09	7,99	1,69	685,98
125 Trast. circ. exc. IAM, con cateter. sin diag. comp.	247	9,88	7,09	5,99	0,65	161,64
140 Angina de pecho	227	9,08	4,97	7,64	0,90	204,28
143 Dolor torácico	185	7,40	3,66	5,77	0,55	100,84
122 Trast. con IAM sin compl. cardiov., alta con vida	157	6,28	8,45	10,05	1,88	294,50
808 Proc. cardiovasc. percut. con IAM, fallo card. o shock	129	5,16	9,39	12,50	3,12	402,09
124 Trast. circ. exc. IAM, con cateter. y diag. comp.	118	4,72	9,88	9,89	1,37	161,44
127 Insuficiencia cardíaca y shock	100	4,00	7,17	9,97	1,52	152,40
139 Arritmias card. y trast. de conducción sin CC	76	3,04	4,24	5,89	0,80	60,59
121 Trast. con IAM y compl. cardiovasc., alta con vida	70	2,80	10,87	12,28	2,77	193,74
145 Otros diagnósticos ap. circulatorio sin CC	65	2,60	6,28	8,22	0,83	53,93
144 Otros diagnósticos ap. circulatorio con CC	55	2,20	8,33	9,52	1,51	82,95
543 Trast. circ. exc. IAM, endocard., ICC y arritmia con CC mayor	46	1,84	10,41	13,87	2,67	123,00
134 Hipertensión	45	1,80	5,20	7,50	0,89	39,83
544 ICC y arritmia cardíaca con CC mayor	42	1,68	8,69	13,05	3,54	148,74
138 Arritmias card. y trast. de conducción con CC	38	1,52	5,79	7,75	1,29	48,94
133 Aterosclerosis sin CC	31	1,24	6,06	7,05	0,69	21,54
550 Otros procedimientos vasculares con CC mayor	28	1,12	16,29	18,29	5,31	148,76
108 Otros proc. cardiotor. sin diag. princ. anomalía congén.	22	0,88	4,05	16,90	4,50	99,00
123 Trastornos circulatorios con IAM, exitus	22	0,88	6,64	5,85	3,52	77,53
137 Trast. cardíacos congénitos y valvulares, edad<18	20	0,80	4,00	4,24	1,17	23,39
135 Trast. cardíac. congénitos y valv., edad>17 con CC	19	0,76	9,74	9,63	1,32	25,02
136 Trast. cardíac. congénitos y valv., edad>17 sin CC	18	0,72	6,11	8,48	0,70	12,63
103 Trasplante cardíaco	17	0,68	49,18	33,44	33,94	576,93
142 Síncope y colapso sin CC	14	0,56	3,50	6,06	0,70	9,81
<b>Total Servicio</b>	<b>2.499</b>	<b>100,00</b>	<b>7,99</b>	<b>9,12</b>	<b>1,76</b>	<b>4.393,85</b>

(1) EM: Estancia media en el hospital

(2) EME: Estancia media esperada en el hospital en relación al patrón de comparación del SAS.

## ACTIVIDAD DOCENTE Y DE INVESTIGACIÓN

## PRODUCCIÓN CIENTÍFICA

## Referencias de publicaciones

Ramírez, A.; Suárez de Lezo, J.; Pan, M.; Segura, J.; Romero, M.; Pavlovic, D. and Medina, A.

Percutaneous balloon-expandable stents for sealing of acute aortic dissection.

Tex Heart Inst, 27:281-285;2000.

IF:0.458

Castillo Domínguez, J.C. ; Anguita Sánchez, M.P.; Ramírez Moreno, A.; Siles Rubio, J.R.; Mesa Rubio, D.; Muñoz Carvajal, I.; Concha Ruiz, M. and Vallés Belsué, F.

Características clínicas y pronósticas de la endocarditis infecciosa en el anciano.

Rev Esp Cardiol, 53:1437-1442; 2000.

IF:0.460

Pacheco Capote, C.; Casas, A.; Vallejo; Torres Avisbal, M.; González, M.; Torre, R.; Infante de la.; Arias Blanco C. and Latre Romero J. M.

Alteration in the biodistribution of 99m Tc-al-buminmicrospheres by administration through a canalized umbilical vein.

Rev Esp Med Nucl, 19:434-436; 2000.

IF:0

Suárez de Lezo, J.; Medina, A.; Pan, M.; Romero, M.; Segura, J.; Pavlovic, D.; Hernández, E., Delgado, A., Caballero, E., Siles, J. R.; Franco, M.; Mesa, D. and Lafuente, M.

Transcatheter occlusion of complex atrial septal defects.

Catheter Cardio Inte, 51:33-41; 2000.

IF:1.141

Castillo Domínguez, J. C.; Anguita Sánchez, M. P.; Ramírez Moreno, A.; Siles Rubio, J. R., Torres Calvo, F., Mesa Rubio, D., Franco Zapata, M.; Muñoz Carvajal, I.; Concha Ruiz, M. and Vallés Belsué, F.

Pronóstico a corto y largo plazo de la endocarditis sobre prótesis en pacientes no drogadictos.

Rev Esp Cardiol 2000, 53:625-631; 2000.

IF:0.460

Castillo, J. C.; Anguita, M. P.; Ramírez, A.; Siles, J. R.; Torres, F.; Mesa, D.; Franco, M.; Muñoz, I.; Concha, M. and Vallés, F.

Long term outcome of infective endocarditis in patients who were not drug addicts: a 10 year study.

Heart, 83:525-530; 2000.

IF:1.784

Infante, J. R.; González, F. M.; Vallejo, J. A.; Torres Avisbal, M.; Pacheco, M. C.; Contreras, P.; Arias, M. C. and Latre, J. M.

Patron gammagrafico en un caso de quiste de Tarlov.

Rev Esp Med Nucl, 19(1):25-28;2000.

IF:0

Ramírez Moreno, A.; Anguita Sánchez, M.; Castillo Domínguez, J. C.; Siles Rubio, J.R.; Torres Calvo, F. and Vallés Belsué, F.

- Endocarditis por hongos en pacientes no adictos a drogas por vía parenteral. Nuestra experiencia en 10 años.  
Rev Esp Cardiol, 53:507-510; 2000.  
IF:0.460
- Mesa Rubio, D.; Franco Zapata, M. and Tejero Mateo, I.  
Rabdomioma gigante de ventrículo izquierdo intervenido quirúrgicamente.  
Rev Esp Cardiol, 53:286-; 2000.  
IF:0.460
- Castillo Domínguez, J. C.; Anguita Sánchez, M. P.; Ramírez Moreno, A.; Siles Rubio, J. R.; Torres Calvo, F.; Mesa Rubio, D.; Franco Zapata, M.; Muñoz Carvajal, I.; Concha Ruiz, M. and Vallés Belsué, F.  
Características generales y resultados a corto y largo plazo de la endocarditis infecciosa en pacientes no drogadictos.  
Rev Esp Cardiol, 53:344-352; 2000.  
IF:0.460
- Infante, J. R.; Torres Avisbal, M.; Martínez, A.; Vallejo, J. A.; Aguilera, C.; Contreras, P.; Benítez, A. and Latre, J. M.  
Evaluation of tumor marker S-100 in cerebrospinal fluid from subjects with nonischemic brain pathologies.  
Tumour Biol, 21:38-45; 2000.  
IF:1.481
- Di Mario, C.; Moses, J. W.; Anderson, T. J.; Bonan, R.; Muramatsu, T.; Jain, A. Ch.; Suárez de Lezo, J.; Cho, S. Y.; Kern M. Meredith, I. T.; Cohen, D.; Moussa, I. and Colombo, A.  
Randomized comparison of elective stent implantation and coronary balloon angioplasty guided by online quantitative angiography and intracoronary doppler.  
Circulation, 102:2938-2944;2000.  
IF:9.903
- Castillo Domínguez, J. C.; Anguita Sánchez, M.; Ramírez Moreno, A.; Siles Rubio, J. R.; Mesa Rubio, D.; Muñoz Carvajal, I.; Concha Ruiz, M. and Vallés Belsué, F.  
Características clínicas y pronósticas de la endocarditis infecciosa en el anciano.  
Rev Esp Cardiol, 53:1437-1442;2000.  
IF:0.460
- Anguita Sánchez, M.; Castillo Domínguez, J. C.; Torres Calvo, F. and Vallés Belsué, F.  
Endocarditis por fiebre Q. Evolución tórpida a largo plazo (carta al editor).  
Med Clín, 114:478-;2000.  
IF:0.811
- Anguita Sánchez, M.; Castillo Domínguez, J. C.; Torres Calvo, F. and Vallés Belsué, F.  
Tratamiento médico de la endocarditis por Coxiella burnetii (carta al editor).  
Med Clín, 239-;2000.  
IF:0.811
- Navarro López, F.; De Teresa, E.; López Sendón, J. L.; Castro Beiras, A.; Anguita, M. P.; Vázquez de Prada, J. A. and Vallés Belsué, F.  
Guías de práctica clínica de la Sociedad Española de Cardiología. Insuficiencia cardíaca y shock cardiogénico.  
Sociedad Española de Cardiología, 123-179;2000.  
IF:0
- Vallés, F.; Anguita, M.; Escribano, M. P.; Pérez, F.; Pousibet, H.; Tornos, P. and Vila, I.  
Guías de práctica clínica de la Sociedad Española de Cardiología en endocarditis.  
Rev Esp Cardiol, 53:1384-1396;2000.  
IF:0.460
- Alonso Pulpón, L. A.; Almenar Bonet, L.; Crespo Leiro, M. G.; Silva Melchor, J.; Segovia Cubero, J.; Manito Lorite, N.; Cuenca Castillo, J. J.; Juffé Stein, A. and Vallés Belsué, F.  
Guías de práctica clínica de la Sociedad Española de Cardiología en el trasplante cardíaco y de corazón-pulmones.  
Sociedad Española de Cardiología, 621-639;2000.  
IF:0
- Vallés Belsué, F.; Alegría Ezquerro, E. and Castro Beirás, A.  
Recomendaciones de la Sociedad Española de Cardiología sobre la formación del cardiólogo. Formación continuada.  
Sociedad Española de Cardiología, 1043-1051;2000.  
IF:0
- González Juanatey, J. and Vallés Belsué, F.  
Antagonistas de los receptores angiotensina II en la insuficiencia cardíaca.  
Med Clín, 114:43-45;2000.  
IF:0.811
- González Juanatey, J. and Vallés Belsué, F.  
Regresión de la hipertrofia ventricular izquierda en la hipertensión arterial. Eficacia de los antagonistas de los receptores AT1 de la angiotensina II.  
Med Clín, 114:39-42;2000.  
IF:0.811
- Suárez de Lezo, J.; Pan, M.; Romero, M. A.; Segura, J.; Pavlovic, D. and Medina, A.  
Tratamiento percutáneo de la patología de la aorta torácica.  
Monocardio, 3:197-209;2000.  
IF:0
- Pan Alvarez Osorio, M.  
Indicaciones de la revascularización. En formación continuada en Cardiología.  
Sociedad Española de Cardiología, 15-28;2000.  
IF:0
- Anguita, M.; Castillo, J. C.; Ramírez, A.; Siles, J. R.; Ojeda, S.; Mesa, D.; Franco, M. and Vallés, F.  
Insuficiencia cardíaca debida a disfunción ventricular sistólica severa de origen hipertensivo. Evolución clínica y funcional a largo plazo.  
Rev Esp Cardiol, 53:927-931;2000.  
IF:0.460
- Pavlovic, D. J.; Suárez de Lezo, J.; Segura, J.; Pan, M.; Romero, M. A.; Adamuz, A.; Ojeda, S. and Vallés, F.  
Embolización distal de ramas septales con micropartículas para el tratamiento de la miocardiopatía hipertrófica obstructiva.  
Rev Soc Andal Cardio, 34:51-53;2000.  
IF:0

Fox, K. A. A.; Vallés, F. and on behalf of the Scientific Committee and Investigators.  
Current management of acute coronary syndromes in Europe: the design and preliminary results of the ENACT study.  
Eur Heart J, 2:C2-C9;2000.  
IF:3.210

Fox, K. A. A.; Cokkinos, D. V.; Deckers, J.; Keil, U.; Maggioni, A.; Steng, G. and on behalf of the ENACT European Network for acute coronary treatment investigators.  
The ENACT study: a pan-European survey of acute coronary syndromes.  
Eur Heart J, 21:1440-1449;2000.  
IF:3.210

González Amieva, A.; López Miranda, J.; Fuentes, F.; Castro, P.; Marín, C.; López Granados, A.; Vallés, F. and Pérez Jiménez, F.  
Genetic variations of the apolipoprotein E gene determine the plasma triglyceride levels after heart transplantation.  
J Heart Lung Transpl, 19:765-770;2000.  
IF:2.438

Rao, S.; Berger, F.; Rey, C.; Haddad, J.; Meier, B.; Walsh, K.; Chandar, J.; Lloyd, T.; Suárez de Lezo, J.; Zamora, R. and Sideris, E.  
Results of transvenous occlusion of secundum atrial septal defects with the fourth generation buttoned device: comparison with first, second and third Generation Devices.  
J Am Coll Cardiol, 36:583-592;2000.  
IF:7.368

Medina, A.; Suárez de Lezo, J.; Delgado, A.; Caballero, E.; Segura, J. and Romero, M.  
Combined percutaneous atrial septal defect occlusion and pulmonary balloon valvuloplasty.  
Tex Heart Inst J, 27:216-217;2000.  
IF:0.457

Publicaciones en revistas nacionales	20
Publicaciones en revistas internacionales	10
Ponencias en conferencias	19
Ponencias en congresos nacionales e internacionales	11
Ponencias en mesas redondas nacionales e internacionales	18
Ponencias en symposium	4
Comunicaciones en congresos nacionales	51
Comunicaciones en congresos internacionales	9
Premios de investigación	1

## DOCENCIA E INVESTIGACIÓN MÉDICOS RESIDENTES

Especialidad: CARDIOLOGÍA

Tutor Residentes: Dr. Amador López Granados

Residentes de la especialidad	10
Residentes de otras especialidades	29
Residentes de otros hospitales	4
Médicos visitantes	1

## SESIONES Y CURSOS ORGANIZADOS EN EL SERVICIO

### Sesiones clínicas del servicio

Periodicidad: Semanal

Días de la semana: lunes, martes, miércoles, jueves y viernes

Horario: 8,30

Temario: Casos clínicos ingresados y urgentes.

### Sesiones bibliográficas

Periodicidad: Mensual

Días de la semana: Variable

Horario: 8,30

### Sesiones anatomoclínicas

Periodicidad: Semestral

Días de la semana: Variable

Horario: Variable

Temario: Trasplante cardíaco

### Sesiones medicoquirúrgicas conjuntas con otros servicios

Periodicidad: Semanal

Días de la semana: miércoles

Horario: 8,30

Temario: Presentación enfermos para cirugía.

### Sesiones clínicas del departamento

Periodicidad: Trimestral

Días de la semana: miércoles

Horario: 1,15-2,30 horas

Temario: Presentaciones clínica

## DOCENCIA ENFERMERÍA

Sesiones clínicas	28
Reuniones de gestión	7
Asistentes formación interna	22
Asistentes formación externa	34
Ponencias y comunicaciones	6
Publicaciones nacionales	2
Participación docente	3

## COMUNICACIONES CIENTÍFICAS

Importancia de la implantación de protocolos de actuación de la auxiliar de enfermería antes y después de cateterismo cardíaco  
Actividad: X Congreso Nacional de Auxiliares de Enfermería  
Lugar y fecha: Granada-Junio de 2000.

Importancia de la correcta medición de la diuresis por el personal auxiliar de enfermería en los enfermos cardiológicos  
Autor: María Teresa Gracia.  
Lugar y fecha: X Congreso Nacional de Auxiliares de Enfermería .  
Granada-Junio de 2000.

Papel de la enfermería en el manejo de los pacientes con endocarditis infecciosa.  
Autor: Concepción Ramírez.  
Actividad: XXXVI Congreso Nacional de Cardiología  
Lugar y fecha: Granada-Octubre de 2000.

Plan de cuidados estandarizado de enfermería en el I.A.M.  
Autor: Isabel Veredas Ortíz.  
Actividad: XXI Congreso Nacional de Enfermería en Cardiología.  
Lugar y fecha: Barcelona-Mayo de 2000.

Importancia de la enfermería ante la planificación al alta de la correcta toma y administración de medicamentos en el enfermo trasplantado de corazón  
Autor: Florencia León Boissier.  
Actividad: XXI Congreso Nacional de Enfermería en Cardiología  
Lugar y fecha: Barcelona-Mayo de 2000.

Arteriopatía periférica en el enfermo trasplantado de corazón. Protocolo de actuación en su manejo y presencia.

Autor: Florencia León Boissier.

Actividad: XXXVI Congreso Nacional de Cardiología

Lugar y fecha: Granada-Octubre de 2000.

#### PUBLICACIONES

¿Es la atención de enfermería prestada, acorde a la esperada en los pacientes trasplantados cardiacos?

Autor: Carmen Segura Saint-Gerons

Libro: Revista española de cardiología. Vol. 53.

Importancia de la enfermería en la planificación al alta de la correcta toma de medicación en enfermos trasplantados de corazón.

Autor: Carmen Segura Saint-Gerons.

Libro: Revista española de cardiología.

## COSTES, CONSUMOS E INVERSIONES

<b>COSTES</b>	<b>pesetas</b>
Costes de personal	483.969.898
Consumos y costes diversos	724.630.760
Costes repercutidos	337.943.496
<b>Total</b>	<b>1.546.544.154</b>

<b>CONSUMOS</b>	<b>pesetas</b>
<b>Fungible</b>	
Hospitalización	12.091.039
Consultas	16.867.531
Cateterismo	572.815.542
Otros GFH's	3.459.815
<b>Total</b>	<b>605.233.927</b>

<b>Farmacia</b>	
Hospitalización	49.191.717
Consultas	1.339.677
Cateterismo	39.951.078
Otros GFH's	1.635.510
<b>Total</b>	<b>92.117.982</b>

<b>CONSUMOS MÁS RELEVANTES</b>	<b>pesetas</b>
<b>Fungible</b>	
Catéteres, dilatadores, guías, introductores	531.186.127

<b>Farmacia</b>	
Sangre y órganos hematopoyéticos	33.679.647
Varios	27.702.956
Terapia antiinfecciosa vía sistémica	17.899.484

<b>INVERSIONES</b>	<b>pesetas</b>
Monitor Desfibrilador marcapasos	1.037.000
Electrocardiógrafo con carro (2 uds)	956.450
Equipo informático	286.400
Bicicletas (2 uds.)	45.226

# cirugía cardiovascular

---

# CIRUGÍA CARDIOVASCULAR

## EQUIPO DE PROFESIONALES

Jefe Servicio	1
<i>D. Manuel Concha Ruiz</i>	
Jefe Sección	1
Supervisora	1
<i>Dª Sara Requejo Arranz</i>	
Adjuntos/FEA	4
Médicos generales	3
Residentes	2
ATS/DUE	17
Auxiliares de enfermería	16
Administrativos	2
<b>Total</b>	<b>47</b>

## ACTIVIDAD ASISTENCIAL

### RECURSOS

Camas asignadas	36
Horas semanales de consulta	31,71
Horas semanales de quirófano	112,26

### HOSPITALIZACIÓN

Camas en funcionamiento (media anual)	35,6
Total de ingresos	1.420
Ingresos urgentes	238
Ingresos programados	489
Ingresos desde otros servicios	693

### Indicadores

Índice de ocupación	101,1
Estancia media	9,3
Rotación enfermo/cama	39,9
Presión de urgencias	16,8
Índice de mortalidad	2,1
Porcentaje de necropsias	0

### CONSULTAS EXTERNAS

Total de consultas externas	3.745
Primeras consultas	723
Consultas sucesivas	3.022
Horas disponibles de consulta	1.315,6

### Indicadores

Porcentaje de revisiones	80,69
Porcentaje de utilización de consultas	71,6

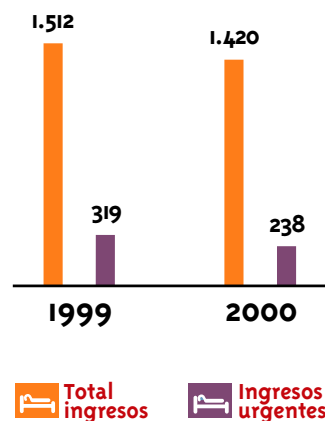
### CIRUGÍA

Total de intervenciones	1.089
Cirugía programada con ingreso	610
Cirugía urgente con ingreso	398
Cirugía sin ingreso:	
Cirugía Mayor Ambulatoria (Cprog-2.000)	63
Cirugía Menor Ambulatoria (Cprog-2.000)	0
Resto cirugía ambulatoria	18
Horas disponibles de quirófano	4.035,3

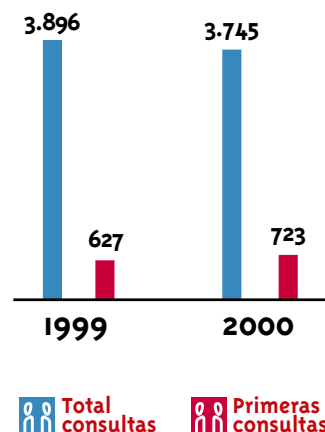
### Indicadores

Porcentaje de utilización de quirófanos	62,4
Intervenciones con circulación extracorpórea (incluidas en cirugía con ingreso)	430

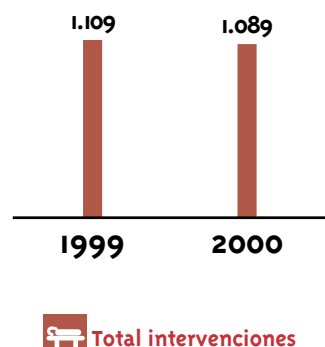
### EVOLUCIÓN INGRESOS cirugía cardiovascular



### EVOLUCIÓN CONSULTAS EXTERNAS cirugía cardiovascular



### EVOLUCIÓN ACTIVIDAD QUIRÚRGICA cirugía cardiovascular



**LISTA DE ESPERA QUIRÚRGICA**

Pacientes en lista de espera a 31 de diciembre	27
Demora media en registro de demanda quirúrgica	153,93

**PRUEBAS ESPECIALES**

Pletismografía venosa	1.228
Doppler MM II	75
Doppler mas presiones MMII	1.063

Doppler mas presiones MMSS	8
Doppler MMSS	2
Presiones segmentadas	2
Doppler CoAo	35
Ecodoppler TSA	178
Doppler sal Torácica	0
Presión digital	5

**GRD'S MÁS FRECUENTES EN 2000**

Índice Casuístico (Pesos): 4,22

Índice Casuístico (Estancias): 1,41

Índice Funcional: 1,13

Índice de Utilización Estancias: 1,08

GRD Descripción	Casos	%	EM <sup>1</sup>	EME <sup>2</sup>	Peso Medio	Puntos GRDs
116 Otros proc. impl. marcapasos perm. o electrodos o generador	175	17,45	10,84	9,73	3,80	664,70
131 Trastornos vasculares periféricos sin CC	108	10,77	8,13	8,19	0,90	97,46
105 Proc. válvulas cardiacas sin cateterismo card.	89	8,87	18,85	20,01	6,19	550,48
104 Proc. válvulas cardiacas con cateterismo card.	84	8,37	31,02	28,24	10,11	849,38
118 Revisión marcapasos por sustitución generador	52	5,18	2,94	7,24	2,13	110,83
130 Trastornos vasculares periféricos con CC	48	4,79	12,27	10,49	1,29	62,04
106 Bypass coronario con cateterismo cardiaco	30	2,99	30,93	30,28	6,14	184,26
545 Procedimiento valvular cardiaco con CC mayor	30	2,99	29,77	30,37	14,10	423,00
107 Bypass coronario sin cateterismo cardiaco	26	2,59	27,15	21,69	4,35	113,22
117 Revisión marcapasos exc. sustitución generador	23	2,29	6,57	4,97	2,19	50,38
111 Procedimientos cardiovasculares mayores sin CC	20	1,99	21,65	16,40	2,70	54,09
797 Revascularización extremidad inferior sin CC	20	1,99	26,30	20,02	2,06	41,15
113 Amput. trast. circul. exc. miembro sup. y dedos pie	19	1,89	25,84	22,50	5,86	111,40
479 Otros procedimientos vasculares sin CC	17	1,69	8,29	8,22	1,54	26,18
543 Trast. circ. exc. IAM, endocard., ICC y arritmia con CC mayor	15	1,50	7,20	13,87	2,67	40,11
145 Otros diagnósticos ap. circulatorio sin CC	13	1,30	7,77	8,22	0,83	10,79
110 Procedimientos cardiovasculares mayores con CC	12	1,20	21,67	18,85	4,19	50,25
139 Arritmias card. y trast. de conducción sin CC	10	1,00	6,10	5,89	0,80	7,97
478 Otros procedimientos vasculares con CC	10	1,00	10,40	11,31	2,46	24,65
796 Revascularización extremidad inferior con CC	10	1,00	27,80	25,62	3,76	37,55
5 Procedimientos vasculares extracraneales	9	0,90	28,22	16,04	1,80	16,16
108 Otros proc. cardior. sin diag. princ. anomalía congén.	9	0,90	16,44	16,90	4,50	40,50
548 Otros proc. implant. o revisión marcapasos o electrodos con CC mayor	9	0,90	14,22	15,55	7,06	63,53
809 Otros proc. cardior. con diag. principal anomalía congénita	9	0,90	18,33	17,00	6,17	55,52
114 Amput. miembro sup. y dedos pie por trast. circulat.	8	0,80	42,00	18,73	2,60	20,83
<b>Total Servicio</b>	<b>1.003</b>	<b>100,00</b>	<b>16,52</b>	<b>15,24</b>	<b>4,22</b>	<b>4.227,86</b>

<sup>(1)</sup> EM: Estancia media en el hospital<sup>(2)</sup> EME: Estancia media esperada en el hospital en relación al patrón de comparación del SAS.**ACTIVIDAD DOCENTE Y DE INVESTIGACIÓN****PRODUCCIÓN CIENTÍFICA****Referencias de publicaciones**

Castillo Domínguez, J.C.; Anguita Sánchez, M.P.; Ramírez Moreno, A.; Siles Rubio, J.R.; Mesa Rubio, D.; Muñoz Carvajal, I.; Concha Ruiz, M. and Vallés Belsué, F.

Características clínicas y pronósticas de la endocarditis infecciosa en el anciano.

Rev Esp Cardiol, 53:1437-1442; 2000.

IF:0.460

Castillo Domínguez, J. C.; Anguita Sánchez, M. P.; Ramírez Moreno, A.; Siles Rubio, J. R.; Torres Calvo, F.; Mesa Rubio, D.; Franco Zapata, M.; Muñoz Carvajal, I.; Concha Ruiz, M. and Vallés Belsué, F.

Pronóstico a corto y largo plazo de la endocarditis sobre prótesis en pacientes no drogadictos.

Rev Esp Cardiol 2000, 53:625-631; 2000.

IF:0.460

Castillo, J. C.; Anguita, M. P.; Ramírez, A.; Siles, J. R.; Torres, F.; Mesa, D.; Franco, M.; Muñoz, I.; Concha, M. and Vallés, F.

Long term outcome of infective endocarditis in patients who were not drug addicts: a 10 year study.

Heart, 83:525-530; 2000.

IF:1.784

Castillo Domínguez, J. C.; Anguita Sánchez, M. P.; Ramírez Moreno, A.; Siles Rubio, J. R.; Torres Calvo, F.; Mesa Rubio, D.; Franco Zapata, M.; Muñoz Carvajal, I.; Concha Ruiz, M. and Vallés Belsué, F.

Características generales y resultados a corto y largo plazo de la endocarditis infecciosa en pacientes no drogadictos.

Rev Esp Cardiol, 53:344-352; 2000.

IF:0.460

Castillo Domínguez, J. C.; Anguita Sánchez, M.; Ramírez Moreno, A.; Siles Rubio, J. R.; Mesa Rubio, D.; Muñoz Carvajal, I.; Concha Ruiz, M. and Vallés Belsué, F.

Características clínicas y pronósticas de la endocarditis infecciosa en el anciano.

Rev Esp Cardiol, 53:1437-1442;2000.

IF:0.460



Publicaciones en revistas nacionales	4
Publicaciones en revistas internacionales	1
Ponencias en conferencias	10
Ponencias en congresos nacionales e internacionales	5
Ponencias en mesas redondas nacionales e internacionales:	4
Comunicaciones en congresos nacionales	8
Comunicaciones en congresos internacionales	3

**DOCENCIA E INVESTIGACIÓN MÉDICOS RESIDENTES**

Especialidad: CIRUGÍA CARDIOVASCULAR

Tutor Residentes: Dr. Manuel Concha Ruiz

Residentes de la especialidad	2
Residentes de otras especialidades	5
Médicos visitantes	1
Cursos impartidos en la Unidad	1

**SESIONES Y CURSOS ORGANIZADOS EN EL SERVICIO****Sesiones clínicas del servicio**

Periodicidad: 2/Semanal

Días de la semana: jueves y viernes

Horario: 8,00-10,00

Temario: Cirugía Vascul. Cirugía Cardíaca.

**Sesiones bibliográficas**

Periodicidad: Mensual

Días de la semana: lunes

Horario: 8,00-9,00

Temario: Avances en Cirugía Cardíaca y vascular.

**Sesiones clínicas de departamento**

Periodicidad: 2 al año

Días de la semana: lunes

Horario: 8,00-9,00

Temario: Casos clínicos en pacientes sometidos a cirugía.

**Sesiones conjuntas con otros servicios**

Periodicidad: Semanal

Días de la semana: miércoles

Horario: 9,00-10,30

Temario: Pacientes estudiados por Cardiología para valoración quirúrgica.

**Cursos**

Título: Forum Histórico Cardiovascular

Duración (horas): 24

Dirigido a: Médicos y Personal Sanitario

Nº asistentes: 100

Temario (resumen): Inicio y Desarrollo de la Cirugía Cardíaca

**DOCENCIA ENFERMERÍA**

Sesiones clínicas	6
Reuniones de gestión	6
Asistentes formación interna	15
Asistentes formación externa	14
Ponencias y comunicaciones	5
Premios a comunicaciones científicas	1
Participación docente	3

**PONENCIAS Y COMUNICACIONES**

Cuidados al paciente amputado

Autor: Rosa Pineda Zamorano

Actividad: Jornadas Vasculares para Auxiliares de Enfermería.

Lugar y fecha: Granada-Octubre de 2000.

Transportes de órganos. Funciones de enfermería.

Autor: Manuel Gómez Gálvez.

Actividad: Día internacional de enfermería.

Lugar y fecha: Córdoba-Mayo de 2000.

Aspectos interdisciplinarios de enfermería en el implante.

Autor: Manuel Gómez Gálvez.

Actividad: V Curso sobre actualización en trasplantes de órganos y tejidos.

Lugar y fecha: Granada-Marzo de 2000.

Coordinación de operativos de extracción-implante.

Autor: Bibian Ortega Lopera.

Actividad: V Curso sobre actualización en trasplantes de órganos y tejidos.

Lugar y fecha: Granada-Marzo de 2000.

Educación de los pacientes trasplantados

Autor: Carmen Segura Saint-Gerons

Actividad: III Congreso nacional de enfermería de trasplantes de órganos.

Lugar y fecha: Madrid-Enero de 2000.

**PREMIOS**

Relación del paciente trasplantado de corazón con el personal de enfermería

Autor: Carmen Segura Saint-Gerons

Actividad: Premio a la mejor comunicación-poster en el III Congreso Nacional de Enfermería de trasplantes de órganos.

Lugar y fecha: Madrid-Enero de 2000.

**COSTES, CONSUMOS E INVERSIONES**

<b>COSTES</b>	<b>pesetas</b>
Costes de personal	242.136.236
Consumos y costes diversos	529.620.880
Costes repercutidos	452.401.251
<b>Total</b>	<b>1.224.158.367</b>

<b>CONSUMOS</b>	<b>pesetas</b>
<b>Fungible</b>	
Hospitalización	7.530.440
Consultas	399.854
Quirófanos *	492.353.159
Otros GFH's	241.435
<b>Total</b>	<b>500.524.888</b>

<b>Farmacia</b>	<b>pesetas</b>
Hospitalización	24.989.415
Consultas	6.270.638
Quirófanos *	17.308.026
Otros GFH's	77.213
<b>Total</b>	<b>48.645.292</b>

<b>CONSUMOS MÁS RELEVANTES</b>	<b>pesetas</b>
<b>Fungible</b>	
Prótesis cardiovasculares	336.712.195
Medicina general. Reponible	85.636.309

<b>Farmacia</b>	
Terapia antiinfecciosa vía sistémica	13.237.422
Sangre y órganos hematopoyéticos	12.005.653
Aparato cardiovascular.	8.236.202
Sistema nervioso	5.519.104
Varios	3.920.593

<b>INVERSIONES</b>	<b>pesetas</b>
Motor con sierra de esternón	1.111.100

\* incluye reparto del consumo de quirófanos comunes

# cirugía digestiva

---

# CIRUGÍA DIGESTIVA

## EQUIPO DE PROFESIONALES

Jefe Servicio	1
<i>D. Eugenio Arévalo Jiménez</i>	
Jefe Sección	1
Supervisora	1
<i>Dª Pilar Guerra Martínez</i>	
Adjuntos/FEA	5
ATS/DUE	14
Auxiliares de enfermería	13
Administrativo	1
<b>Total</b>	<b>36</b>

## ACTIVIDAD ASISTENCIAL

### RECURSOS

Camas asignadas	35
Horas semanales de consulta	30,24
Horas semanales de quirófano	47,38

### HOSPITALIZACIÓN

Camas en funcionamiento (media anual)	33,9
Total de ingresos	837
Ingresos urgentes	280
Ingresos programados	405
Ingresos desde otros servicios	152

### Indicadores

Índice de ocupación	88,5
Estancia media	13,1
Rotación enfermo/cama	24,7
Presión de urgencias	33,5
Índice de mortalidad	4,7
Porcentaje de necropsias	0

### CONSULTAS EXTERNAS

Total de consultas externas	3.683
Primeras consultas	1.171
Consultas sucesivas	2.512
Horas disponibles de consulta	1.416

### Indicadores

Porcentaje de revisiones	68,21
Porcentaje de utilización de consultas	20,5

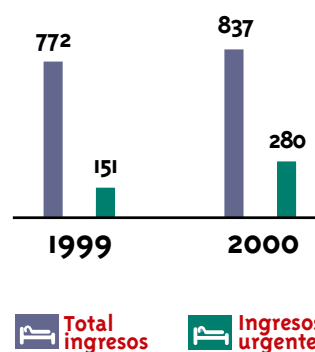
### CIRUGÍA

Total de intervenciones	1.179
Cirugía programada con ingreso	449
Cirugía urgente con ingreso	229
Cirugía sin ingreso:	
Cirugía Mayor Ambulatoria (Cprog-2000)	314
Cirugía Menor ambulatoria (Cprog-2000)	2
Resto Cirugía ambulatoria	185
Horas disponibles de quirófano	2.051,8

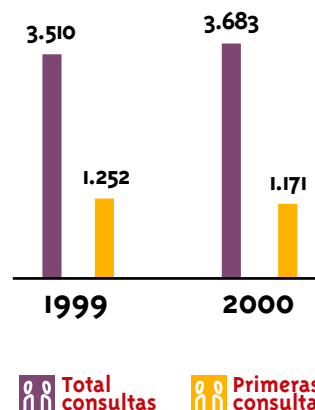
### Indicadores:

Porcentaje de utilización de quirófanos	58,1
---	------

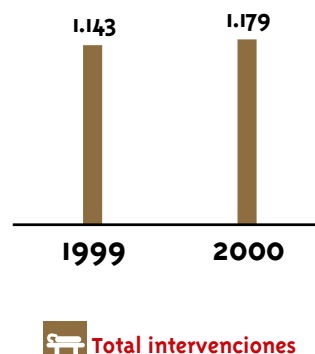
### EVOLUCIÓN INGRESOS cirugía digestiva



### EVOLUCIÓN CONSULTAS EXTERNAS cirugía digestiva



### EVOLUCIÓN ACTIVIDAD QUIRÚRGICA cirugía digestiva



**LISTA DE ESPERA QUIRÚRGICA**

Pacientes en lista de espera a 31 de diciembre	133
Demora media en registro de demanda quirúrgica	79,08

**PRUEBAS EN GABINETE**

Tratamientos ambulatorios	1.592
Curas	2.651

**ACTIVIDAD DOCENTE Y DE INVESTIGACIÓN****DOCENCIA ENFERMERÍA**

Sesiones clínicas	8
Reuniones de gestión	11
Ponencias y comunicaciones	3
Participación docente	3
Asistentes formación interna	6
Asistentes formación externa	4

Transporte de órganos. Funciones de enfermería.

Autor: Manuel Gómez Gálvez.

Actividad: VII Jornadas de enfermería quirúrgica.

Lugar y fecha: Jaén-Junio de 2000.

Instrumentación y perfusión de la extracción hepática.

Autor: José A. Elías Rodríguez.

Actividad: V Curso sobre actualización en trasplantes de órganos y tejidos.

Lugar y fecha: Granada-Marzo de 2000.

**PONENCIAS Y COMUNICACIONES**

Plan de cuidados en el paciente con trasplante hepático.

Autor: Manuela Doñas Navas

Actividad: XII Congreso de la Asociación de Enfermería en Patología Digestiva.

Lugar y fecha: Barcelona- Junio de 2000.

**COSTES, CONSUMOS E INVERSIONES**

Los costes, consumos e inversiones de Cirugía Digestiva están agrupados con Cirugía General, y se incluyen con los datos de éste servicio

# cirugía general

---

# CIRUGÍA GENERAL

## EQUIPO DE PROFESIONALES

Jefe Departamento	1
<i>D. Carlos Pera Madrazo</i>	
Jefe Sección	2
Supervisora	2
<i>Dª María Luisa Clavero Ruiz. HG</i>	
<i>Dª María Jesús Romero Muñoz. HP</i>	
Adjuntos/FEA	11
Residentes	10
ATS/DUE	39
Auxiliares de enfermería	30
Administrativos	3
<b>Total</b>	<b>98</b>

## ACTIVIDAD ASISTENCIAL

### RECURSOS

Camas asignadas	65
Horas semanales de consulta	72,62

### HOSPITALIZACIÓN

Camas en funcionamiento (media anual)	61,4
Total de ingresos	2.065
Ingresos urgentes	719
Ingresos programados	980
Ingresos desde otros servicios	366

### Indicadores

Índice de ocupación	74,3
Estancia media	8,1
Rotación enfermo/cama	33,6
Presión de urgencias	34,8
Índice de mortalidad	1,7
Porcentaje de necropsias	0

### CONSULTAS EXTERNAS

Total de consultas externas	20.770
Primeras consultas	8.512
Consultas sucesivas	12.258
Horas disponibles de consulta	3.375,5

### Indicadores

Porcentaje de revisiones	59,02
Porcentaje de utilización de consultas	75,7

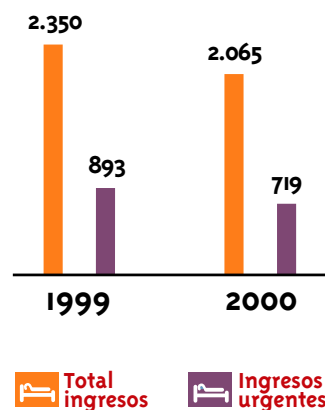
### CIRUGÍA

Total de intervenciones	2.867
Cirugía programada con ingreso	1.009
Cirugía urgente con ingreso	688
Cirugía sin ingreso:	
Cirugía Mayor Ambulatoria (Cprog-2000)	334
Cirugía Menor Ambulatoria (Cprog-2000)	1
Resto Cirugía ambulatoria	835

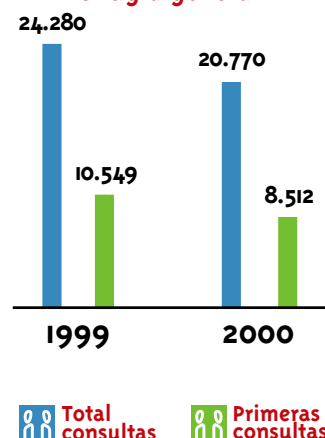
### LISTA DE ESPERA QUIRÚRGICA

Pacientes en lista de espera a 31 de diciembre	179
Demora media en registro de demanda quirúrgica	88,34

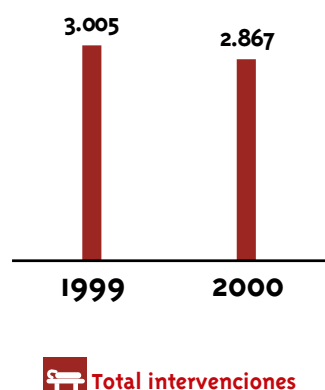
### EVOLUCIÓN INGRESOS cirugía general



### EVOLUCIÓN CONSULTAS EXTERNAS cirugía general



### EVOLUCIÓN ACTIVIDAD QUIRÚRGICA cirugía general



# CIRUGÍA GENERAL DE CUPO

## ACTIVIDAD ASISTENCIAL

### RECURSOS

Camas asignadas	16
Horas semanales de consulta	66,40
Horas semanales de quirófano	44,12

### HOSPITALIZACIÓN

Camas en funcionamiento (media anual)	11,5
Total de ingresos	456
Ingresos urgentes	18
Ingresos programados	430
Ingresos desde otros servicios	8

### Indicadores

Índice de ocupación	51,7
Estancia media	4,8
Rotación enfermo/cama	39,7
Presión de urgencias	3,9
Índice de mortalidad	0,9
Porcentaje de necropsias	0

### CONSULTAS EXTERNAS

Total de consultas externas	23.619
Primeras consultas	14.492
Consultas sucesivas	9.127
Horas disponibles de consulta	3.452,9

### Indicadores

Porcentaje de revisiones	38,64
Porcentaje de utilización de consultas	73,1

### CIRUGÍA\*

Total de intervenciones	2.112
Cirugía programada con ingreso	871
Cirugía urgente con ingreso	0
Cirugía sin ingreso:	
Cirugía Mayor Ambulatoria (Cprog-2000)	70
Cirugía Menor Ambulatoria (Cprog-2000)	2
Resto Cirugía ambulatoria	1169
Horas disponibles de quirófano	1.627,3

(\*) incluye intervenciones con personal propio y recursos ajenos SJD

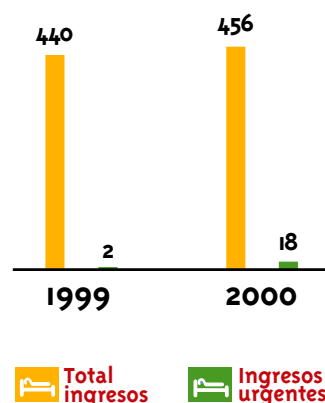
### Indicadores

Porcentaje de utilización de quirófanos	51,9
---	------

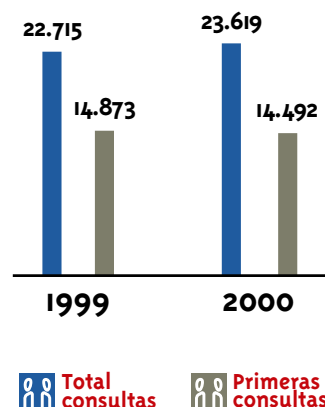
### LISTA DE ESPERA QUIRÚRGICA

Pacientes en lista de espera a 31 de diciembre	306
Demora media en registro de demanda quirúrgica	81,62

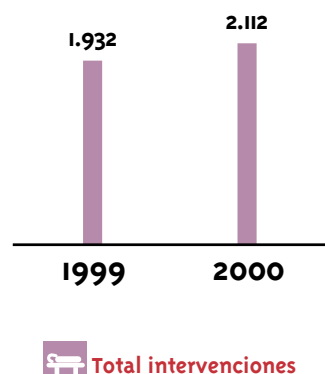
### EVOLUCIÓN INGRESOS cirugía general cupo



### EVOLUCIÓN CONSULTAS EXTERNAS cirugía general cupo



### EVOLUCIÓN ACTIVIDAD QUIRÚRGICA cirugía general cupo





## GRD'S MÁS FRECUENTES EN 2000

Índice Casuístico (Pesos): 1,05

Índice Casuístico (Estancias): 1,05

Índice Funcional: 1,30

Índice de Utilización Estancias: 1,16

GRD	Descripción	Casos	%	EM <sup>1</sup>	EME <sup>2</sup>	Peso Medio	Puntos GRDs
162	Proc. sobre hernia inguinal y femoral, edad>17 sin CC	350	12,30	6,13	3,71	0,67	234,19
160	Proc. hernia exc. inguinal y femoral, edad>17 sin CC	220	7,73	8,16	5,98	0,93	205,00
198	Colecistect. sin exploración vía biliar sin CC	181	6,36	11,10	9,37	1,33	240,93
167	Apendicect. sin diag. principal complic. sin CC	131	4,60	5,08	3,96	0,81	105,49
158	Procedimientos sobre ano y enterostomía sin CC	101	3,55	4,86	3,52	0,59	59,94
494	Colecistect. laparosc. sin explor. cond. biliar sin CC	97	3,41	8,02	4,22	0,85	81,98
290	Procedimientos sobre tiroides	92	3,23	8,58	5,68	0,93	85,62
585	Proc. mayor estómago, esófago, duodeno, i. delgado y grueso con CC mayor	91	3,20	24,70	26,59	5,97	543,04
267	Proc. región perianal y enfermedad pilonidal	74	2,60	4,36	3,32	0,52	38,78
148	Proc. mayores intestino delgado y grueso con CC	70	2,46	21,74	23,07	3,19	223,31
119	Ligadura y stripping de venas	63	2,21	3,17	3,09	0,78	48,93
183	Esof., gastroent. y trast.dig. miscel., edad>17 sin CC	63	2,21	8,59	6,10	0,58	36,25
258	Mastectomía total por neoplasia maligna sin CC	61	2,14	9,23	8,58	1,23	75,33
149	Proc. mayores intestino delgado y grueso sin CC	60	2,11	18,17	16,24	1,97	118,05
189	Otros diag. de aparato digestivo, edad>17 sin CC	52	1,83	4,62	4,56	0,65	34,03
262	Biopsia mama y excis. local por proceso no maligno	47	1,65	2,98	3,05	0,71	33,35
181	Obstrucción gastrointestinal sin CC	45	1,58	7,29	6,38	0,64	28,73
155	Proc. estómago, esófago y duodeno, edad>17 sin CC	42	1,48	17,05	13,02	2,02	84,91
553	Proc. dig. exc. hernia y proc. may. estómago o intestino con CC mayor	42	1,48	17,86	19,46	4,50	189,18
165	Apendicect. con diag. principal complic. sin CC	41	1,44	7,51	6,64	1,39	56,85
161	Proc. sobre hernia inguinal y femoral, edad>17 con CC	38	1,34	8,39	6,56	1,26	47,87
260	Mastectomía subtotal por neoplasia maligna sin CC	38	1,34	7,39	6,45	0,94	35,78
159	Proc. hernia exc. inguinal y femoral, edad>17 con CC	36	1,27	16,94	11,78	1,46	52,64
180	Obstrucción gastrointestinal con CC	35	1,23	9,37	9,86	1,09	38,07
208	Trastornos del tracto biliar sin CC	30	1,05	9,63	7,56	0,66	19,77
<b>Total Servicio</b>		<b>2.845</b>	<b>100,00</b>	<b>10,84</b>	<b>9,17</b>	<b>1,54</b>	<b>4.375,49</b>

(1) EM: Estancia media en el hospital

(2) EME: Estancia me-

dia esperada en el hospital en relación al patrón de comparación del SAS.

## ACTIVIDAD DOCENTE Y DE INVESTIGACIÓN

## PRODUCCIÓN CIENTÍFICA

## Referencias de publicaciones

Briceno, J.; Solórzano, G. and Pera, C.

A proposal for scoring marginal liver grafts.

Transpl Int, 13 Suppl 1:S249-S252;2000.

IF:1.599

De la Mata, M.; Montero, J. L.; Fraga, E.; Delgado, M.; Costán, G.;

Padillo, J.; Díaz, C.; Rufián, S.; López Cillero P.; Solórzano, G.; Pera,

C. and Miño, G.

Indicaciones y resultados del trasplante hepático en las enfermedades colestásicas.

Gastroenterol Hepatol, 23:39-42;2000.

IF:0

De la Mata, M.; Fraga, E.; Delgado, M.; Solórzano, G.; Pera, C. and

Miño, G. Cirrosis alcohólica. (7), 45-48. 2000.

Ref Type: Book Chapter

De la Mata, M.; Montero, J. L.; Costán, G.; López Cillero, P.; Rufián,

S. and Miño, G. Cirrosis alcohólica. (37), 397-399. 2000.

Ref Type: Book Chapter

Padillo, F. J.; Andiconberry, B.; Gallardo, J. M.; Puente, J.; Montilla, P.;

Muñoz, C.; Túnez, I.; Amaya, A.; Naranjo, A.; Miño, G. and Pera, C.

Estado de los niveles plasmáticos de secretina en la ictericia

obstruccion secundaria a coledocolitiasis.

Rev And Pat Dig, 23:73-76;2000.

IF:0

De la Mata, M.; Montero, J. L.; Fraga, E.; Delgado, M.; Costán, G.;

Padillo, J.; Díaz, C.; Rufián, S.; López Cillero P.; Solórzano, G.; Pera,

C. and Miño, G.

Indicaciones y resultados del trasplante hepático en las enfermedades colestásicas.

Gastroenterol Hepatol, 23:39-42;2000.

IF:0

Moreno González, E.; Ardáiz Sanz Martín, J.; Gracia Guillén, D.;

Margarit Creixell, C.; Martínez Ibañez, V.; Mir Pallardó, J.; Parrilla

Paricio, P.; Pera Madrazo, C.; Vázquez Estévez, J.; Del Río del Busto,

A. and Rodríguez Garrido, M.

Il parte trasplante de órganos sólidos. Informe sobre trasplante hepático de donante vivo. 124-134. 2000. Madrid, Editorial

Complutense, S.A.

Ref Type: Book Chapter

Padillo Ruiz, F. J.

Pancreatitis crónica focal vs. cáncer de páncreas.

Rev And Patol Digest, 23:95-101;2000.

IF:0

Naranjo, A.; Rodríguez, M.; Padillo, F. J.; Gallardo, J. M.; Hervás, A.;

Puente, J.; Miño, G. and Pera Madrazo, C.

Depleción paradójica del espacio extracelular ante el estado de

desnutrición de los enfermos con ictericia obstructiva.

Rev And Patol Digest. 2000. In Press

IF: 0

Padillo, F. J.; Andicoberry, B.; Muntané, J.; Lozano, J. M.; Miño, G.; Sitges Serra, A. and Pera Madrazo, C.

Factors predicting nutritional derangements in patients with obstructive jaundice: a multivariate analysis.

Wold J Surg . 2000. In Press

IF: 2.025

Montilla, P.; Cruz, A.; Padillo, F. J.; Túnez, I.; Gascón, F.; Muñoz, M. C.; Gómez, M. and Pera, C.

Melatonin versus vitamin E as protective treatment against oxidative stress after extrahepatic bile duct ligation in rats.

J Pineal Res. 2000. In Press

IF: 2.571

Padillo, F. J.; Andicoberry, B.; Muntané, J.; Lozano, J. M.; Miño, G.; Sitges Serra, A. and Pera Madrazo, C.

Cytokines and acute-phase response markers derangements in patients with obstructive jaundice.

Hepato-Gastroenterol. 2000. In Press

IF: 0.937

Briceño, J.; Pera Rojas, C.; Lluch, M.; Padillo, J.; Solórzano, G. and Pera Madrazo, C. Intraoperative assessment of liver transplantation with marginal liver grafts.

Transplantation P . 2000. In Press

IF: 0.590

Briceño, F.; De la Torre, J.; Alvarez Kindelán, A.; Sánchez Guijo, P. and Pera, C.

Antiviral drugs can inhibit lymphocyte apoptosis induced by cytomegalovirus (CMV) antigens. Transplantation P . 2000. In Press

IF: 0.590

Andicoberry, B.; Padillo, F. J.; Puente, J.; Gallardo, J. M.; Naranjo, A.; Muñoz, M.; Túnez, I.; Muñoz Gomariz E.; Font, P.; Miño, G. and Pera Madrazo, C.

Importancia del restablecimiento del flujo biliar en la regulación de los niveles plasmáticos de colestistoquinina.

Rev And Pat Dig, 23:23-26;2000.

IF:0

Publicaciones en revistas nacionales	9
Publicaciones en revistas internacionales	7
Ponencias en conferencias	10
Ponencias en congresos nacionales e internacionales	40
Ponencias en mesas redondas nacionales e internacionales:	22
Ponencias en symposium	1
Comunicaciones en congresos nacionales	44
Comunicaciones en congresos internacionales	11

## DOCENCIA E INVESTIGACIÓN MÉDICOS RESIDENTES

Especialidad: CIRUGÍA GENERAL Y DE APARATO DIGESTIVO I

Tutor Residentes: Dr. Carlos Díaz Iglesias

Residentes de la especialidad	14
Residentes de otras especialidades	8

## SESIONES Y CURSOS ORGANIZADOS EN EL SERVICIO

### Sesiones clínicas del servicio

Periodicidad: Diaria/Semanal.

Días de la semana: lunes a viernes

Horario: 8-9 (Diaria). 11-12,30 lunes.

Temario: Presentación casos clínicos. Cirugía de Urgencias. Estudio Patología Quirúrgica Programación Quirófanos de la Semana.

### Sesiones bibliográficas

Periodicidad: Mensual

Días de la semana: miércoles

Horario: 8,00-9,00

Temario: Trasplante de Organos. Cirugía Laparoscópica, Coledociana etc.

### Sesiones anatomoclínicas

Periodicidad: Quincenal

Días de la semana: martes

Horario: 8,30-9,30.

Temario: Revisión Casos Intervenidos Quirúrgicamente y Temas de Discusión.

### Sesiones medicoquirúrgicas conjuntas con otros servicios

Periodicidad: Semanal

Días de la semana: lunes.

Horario: 8,30-9,30. 13,30-15.

Temario: Digestivo, Trasplantes Hepáticos y Pancreáticos.

### Sesiones clínicas del Departamento

Periodicidad: Quincenal.

Días de la semana: miércoles

Horario: 8-9

Temario: Técnicas Quirúrgicas. Investigación. Actualización.

## DOCENCIA ENFERMERÍA (CIRUGÍA GENERAL)

Sesiones clínicas	18
Reuniones de gestión	13
Asistentes formación interna	24
Asistentes formación externa	15
Participación docente	6
Publicaciones	1

## PUBLICACIONES

Colecistitis aguda. Poliartritis crónica. Enfermedad inflamatoria pélvica.

Autor: María Isabel Rey Sánchez.

Libro, revista: Revista Trabajos monográficos del Colegio Oficial de Enfermería de Badajoz.

## DOCENCIA ENFERMERÍA (CIRUGÍA GENERAL DE CUPO)

Sesiones clínicas	4
Reuniones de gestión	2
Asistentes formación interna	12
Asistentes formación externa	8
Participación docente	3

<b>Total</b>	<b>99.175.844</b>
--------------	-------------------

\* incluye reparto del consumo de quirófanos comunes

## COSTES, CONSUMOS E INVERSIONES

<b>COSTES</b>	<b>pesetas</b>
Costes de personal	615.400.549
Consumos y costes diversos	146.318.254
Costes repercutidos	1.210.344.414
<b>Total</b>	<b>1.972.063.217</b>

<b>CONSUMOS</b>	<b>pesetas</b>
<b>Fungible</b>	
Hospitalización	20.589.249
Consultas	1.469.705
Quirófanos *	83.513.179
Otros GFH's	135.824
<b>Total</b>	<b>105.707.957</b>

<b>Farmacia</b>	<b>pesetas</b>
Hospitalización	76.122.146
Consultas	128.724
Quirófanos *	22.738.335
Otros GFH's	186.639

<b>CONSUMOS MÁS RELEVANTES</b>	<b>pesetas</b>
<b>Fungible</b>	
Medicina general. Reponible	55.755.710
Material de curas. Suturas	22.796.316
Diverso material sanitario	11.840.364
Material de curas. Apósitos	9.634.941

<b>Farmacia</b>	<b>pesetas</b>
Sangre y órganos hematopoyéticos	24.777.427
Terapia antiinfecciosa vía sistémica	34.763.556
Aparato digestivo y metabólico	9.793.397
Sistema nervioso	8.018.396
Terapia hormonal	3.038.688
Aparato locomotor	1.725.368

<b>INVERSIONES</b>	<b>pesetas</b>
Fuente de Luz	428.000

# cirugía maxilofacial

---

# CIRUGÍA MAXILOFACIAL

## EQUIPO DE PROFESIONALES

Jefe Servicio	1
<i>D. José María Redondo Sánchez-Campins</i>	
Supervisora	
<i>Dª Margarita Sánchez Hernández (compartida con Oftalmología)</i>	
Adjuntos/FEA	5
Residentes	5
ATS/DUE	8
Auxiliares de enfermería	7
Administrativo	1
<b>Total</b>	<b>27</b>

## ACTIVIDAD ASISTENCIAL

### RECURSOS

Camas asignadas	10
Horas semanales de consulta	50
Horas semanales de quirófano	51,67

### HOSPITALIZACIÓN

Camas en funcionamiento (media anual)	8,7
Total de ingresos	570
Ingresos urgentes	195
Ingresos programados	348
Ingresos desde otros servicios	27

### Indicadores

Índice de ocupación	149,8
Estancia media	8,3
Rotación enfermo/cama	65,8
Presión de urgencias	34,2
Índice de mortalidad	0,5
Porcentaje de necropsias	0

### CONSULTAS EXTERNAS

Total de consultas externas	8.860
Primeras consultas	2.684
Consultas sucesivas	6.176
Horas disponibles de consulta	2.470

### Indicadores

Porcentaje de revisiones	69,71
Porcentaje de utilización de consultas	85,4

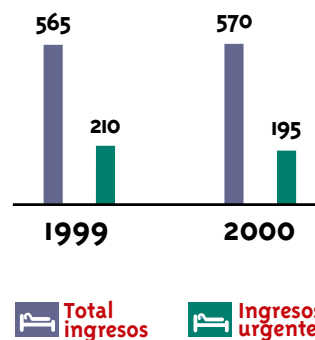
### CIRUGÍA

Total de intervenciones	1.736
Cirugía programada con ingreso	373
Cirugía urgente con ingreso	35
Cirugía sin ingreso:	
Cirugía Mayor ambulatoria (Cprog-2000)	689
Cirugía Menor ambulatoria (Cprog-2000)	8
Resto cirugía ambulatoria	631
Horas disponibles de quirófano	2.274,5

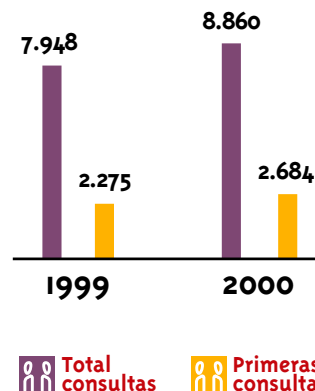
### Indicadores

Porcentaje de utilización de quirófanos	59,4
---	------

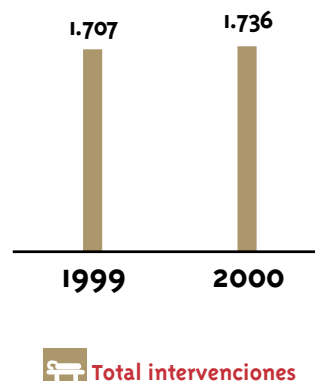
### EVOLUCIÓN INGRESOS cirugía maxilofacial



### EVOLUCIÓN CONSULTAS EXTERNAS cirugía maxilofacial



### EVOLUCIÓN ACTIVIDAD QUIRÚRGICA cirugía maxilofacial



**LISTA DE ESPERA QUIRÚRGICA**

Pacientes en lista de espera a 31 de diciembre	53
Demora media en registro de demanda quirúrgica	138,73

**PRUEBAS EN GABINETE**

Curas	510
Retirada bloqueos	29
Biopsias orales	55

**GRD'S MÁS FRECUENTES EN 2000**

Índice Casuístico (Pesos): 1,67

Índice Casuístico (Estancias): 1,08

Índice Funcional: 0,98

Índice de Utilización Estancias: 0,97

GRD Descripción	Casos	%	EM <sup>1</sup>	EME <sup>2</sup>	Peso Medio	Puntos GRDs
63 Otros PQ sobre oído, nariz, boca y garganta	70	12,73	8,00	8,10	1,66	116,33
187 Extracciones y reposiciones dentales	58	10,55	4,67	2,40	0,75	43,24
185 Trast. dentales y bucales exc. extracc. y repos., edad>17	54	9,82	5,52	5,77	0,73	39,47
50 Sialoadenectomía	45	8,18	6,71	7,26	0,93	41,91
169 Procedimientos sobre boca sin CC	24	4,36	8,46	5,89	0,83	19,81
482 Traqueostomía con trast. de boca, laringe o faringe	21	3,82	29,71	30,76	5,60	117,68
73 Otros diag. oído, nariz, boca y garganta, edad>17	17	3,09	5,88	4,31	0,71	12,02
786 Proc. mayores sobre cabeza y cuello por neoplasia maligna	17	3,09	18,29	28,11	4,16	70,73
270 Otros proc. sobre piel, tejido subcutáneo y mama sin CC	14	2,55	6,29	3,22	0,96	13,41
278 Celulitis, edad>17 sin CC	13	2,36	3,69	6,44	0,67	8,69
64 Neopl. maligna de oído, nariz, boca y garganta	12	2,18	8,83	10,63	1,83	21,96
186 Trast. dentales y bucales exc. extracc. y repos., edad<18	12	2,18	4,50	3,43	0,65	7,84
536 Proc. orl. y bucales exc. proc. may. cabeza y cuello con CC mayor	12	2,18	16,42	14,95	2,59	31,05
281 Traumatismo piel, t. subcutáneo y mama, edad>17 sin CC	10	1,82	4,30	5,18	0,39	3,88
234 Otros PQ sist. musculoesq. y tejido conectivo sin CC	8	1,45	11,25	8,50	1,50	11,98
256 Otros diag. sist. musculoesquelético y tejido conectivo	8	1,45	4,00	4,53	0,73	5,83
394 Otros PQ hematológicos y órg. hematopoyéticos	8	1,45	6,63	7,49	1,74	13,95
586 Trast. orales y bucales con CC mayor, edad>17	8	1,45	12,13	12,47	1,90	15,17
168 Procedimientos sobre boca con CC	7	1,27	11,43	10,88	1,38	9,69
51 Proc. glándulas salivares exc. sialoadenectomía	6	1,09	5,83	4,59	0,84	5,04
231 Excisión local y elim. disp. fijac. interna exc. cadera y fémur	6	1,09	6,67	5,70	1,37	8,21
37 Procedimientos sobre órbita	5	0,91	10,40	7,44	1,62	8,09
239 Fract. patol. y neopl. maligna musculoesq. y tejido conectivo	5	0,91	11,20	15,10	2,07	10,36
284 Trastornos menores de la piel sin CC	5	0,91	1,60	4,83	0,59	2,93
291 Procedimientos sobre tracto tireoglósico	5	0,91	4,80	4,70	0,67	3,37
<b>Total Servicio</b>	<b>550</b>	<b>100,00</b>	<b>8,74</b>	<b>8,96</b>	<b>1,67</b>	<b>916,81</b>

(1) EM: Estancia media en el hospital

(2) EME: Estancia media esperada en el hospital en relación al patrón de comparación del SAS.

**ACTIVIDAD DOCENTE Y DE INVESTIGACIÓN****PRODUCCIÓN CIENTÍFICA****Referencias de publicaciones**

Dean Ferrer, A.; Alamillos Granados, F.J.; Ruiz Masera, J.J.; Rodás Ibañez, J.; García López, A.; Sánchez Jiménez, J.; Redondo Camacho, A.; Haro Padilla, J.  
Colgajo facio-cervico-pectoral asociado a colgajos pediculados y libres para reconstrucción de defectos de espesor total de la mejilla.  
Rev Esp Cir Oral Maxilofac, 22:82-88; 2000  
IF: 0

Dean Ferrer, A.; Alamillos Granados, F.; Vélez García Nieto, A.  
Reconstrucción del labio inferior mediante colgajo de Yu: aspectos funcionales.  
Piel, 15 288-291; 2000  
IF: 0

Dean Ferrer A.; Alamillos Granados F.; García López A.; Sánchez Jiménez, J.; Peñalba Manegold, M.  
Técnica, refinamientos y aplicaciones del bordaje coronal. Estudio retrospectivo de 26 casos.  
Rev Esp Cir Oral Maxilofac, 24:190-197; 2000  
IF: 0

Dean Ferrer, A.; Alamillos Granados, F.J.; Sánchez Jiménez, J.; Peñalba Menegold, M.; Dean Ferrer, R.; Salvatierra, J.  
Eritroplasia de la actividad oral. Una lesión precancerosa agresiva.  
Medicina Oral, 5:324-330; 2000  
IF: 0

Dean Ferrer, A.; Alamillos Granados, F.J.; Vélez García Nieto, A.  
Reconstrucción de defectos de la punta nasal mediante el colgajo glabellar prolongado.  
Piel, 15; 2000. En prensa.  
IF: 0

Alamillos Granados, F.J.; Dean Ferrer, A.; García López, A.; Sánchez Jiménez, J.; Peñalba Manegold, M.  
Manejo de la pseudoalquilosis mandibular.  
Rev Esp Cir Oral Maxilof, 22:2021-2031; 2000  
IF: 0

Dean, A.; Alamillos, F.J.  
Mandibular distraction in temporomandibular joint ankylosis  
Plast Reconstr Surg, 104:2021-2031; 2000  
IF: 1.482

Alamillos Granados, F. J.; Dean Ferrer, A.; García López, A. and López Rubio, F.  
Actinomyotic ulcer of the oral mucosa: an unusual presentation of oral actinomycosis.  
Brit J Oral Max Surg, 38:121-123;2000.  
IF:0.758

Dean, A.; Alamillos, F.J.; García López, A.; Sánchez, J.; Peñalba, M.  
The use of mitek pins in the mandibular lingual releasing approach to oral and oropharyngeal carcinomas: a technical note.  
J Cranio Maxill Surg, 28:308-311; 2000  
IF: 0.704

Publicaciones en revistas nacionales	6
Publicaciones en revistas internacionales	3
Ponencias en conferencias	4
Comunicaciones en congresos nacionales	1
Comunicaciones en congresos internacionales	2

### DOCENCIA E INVESTIGACIÓN MÉDICOS RESIDENTES

Especialidad: CIRUGÍA ORAL Y MAXILOFACIAL  
Tutor Residentes: Dra. Alicia Deán Ferrer

Residentes de la especialidad	5
Residentes de otras especialidades	2

### SESIONES Y CURSOS ORGANIZADOS EN EL SERVICIO

#### Sesiones clínicas del servicio

Periodicidad: Semanal  
Días de la semana: miércoles

Horario: 8,30-9,30

Temario: Casos Clínicos

#### Sesiones bibliográficas

Periodicidad: Semanal

Días de la semana: martes

Horario: 8,30-9,30

Temario: Programa trimestral de temas de actualidad de la especialidad.

#### Sesiones conjuntas con otros servicios

Periodicidad: Semanal

Días de la semana: jueves

Horario: 8,30-9,30

Temario: Patología Oncológica del área Maxilofacial.

#### Cursos

Título: Actualización en el tratamiento de tumores de cabeza y cuello.

Dirigido a: MIR y FEAS de la especialidad

Duración (horas): 30

Nº de asistentes: 25

### DOCENCIA ENFERMERÍA

Sesiones clínicas	2
Reuniones de gestión	2
Asistentes formación interna	7
Asistentes formación externa	2
Ponencias y comunicaciones	1
Participación docente	2

### PONENCIAS Y COMUNICACIONES

Nutrición en pacientes sometidos a cirugía maxilofacial

Autor: Margarita Sánchez Hernández.

Actividad: IV Forum Nacional de enfermería de nutrición.

Lugar y fecha: Córdoba-Mayo de 2000.

**COSTES, CONSUMOS E INVERSIONES**

<b>COSTES</b>	<b>pesetas</b>
Costes de personal	116.797.043
Consumos y costes diversos	29.699.675
Costes repercutidos	268.931.791
<b>Total</b>	<b>415.428.509</b>

<b>CONSUMOS</b>	<b>pesetas</b>
<b>Fungible</b>	
Hospitalización	2.989.149
Consultas	1.215.487
Quirófanos *	28.498.119
Otros GFH's	100
<b>Total</b>	<b>32.702.855</b>

<b>Farmacia</b>	
Hospitalización	8.922.128
Consultas	101.423
Quirófanos *	3.476.651
<b>Total</b>	<b>12.500.202</b>

\* incluye reparto del consumo de quirófanos comunes

<b>CONSUMOS MÁS RELEVANTES</b>	<b>pesetas</b>
<b>Fungible</b>	
Prótesis de traumatología	12.362.757
Medicina general. Reponible	8.767.683
Suturas	3.939.981
Diverso material sanitario	2.787.278

<b>Farmacia</b>	
Terapia antiinfecciosa vía sistémica	4.142.317
Sangre y órganos hematopoyéticos	2.195.137
Sistema nervioso	1.958.363
Aparato digestivo y metabólico	1.182.637
Aparato locomotor	654.794



# cirugía mayor ambulatoria

---

# CIRUGÍA MAYOR AMBULATORIA\*

## EQUIPO DE PROFESIONALES

Coordinador programa sectorial	1
<i>D. Luis Vázquez Márquez</i>	
Supervisora	1
<i>D<sup>a</sup> Aurelia Palmero Simón</i>	
ATS/DUE	9
Auxiliares de enfermería	7
Administrativos	2
Celadores	2
<b>Total</b>	<b>22</b>

## ACTIVIDAD ASISTENCIAL

### RECURSOS

Unidad de enfermería con capacidad para 28 pacientes	1
Quirófanos	2
Local de consulta (selección y valoración preanestésica)	1
Puestos de reanimación	6

### CIRUGÍA

Total intervenciones	3.298
Horas disponibles de quirófanos	3.665,1

### Indicadores

Índice de utilización de quirófanos	61,3
-------------------------------------	------

## ACTIVIDAD DOCENTE Y DE INVESTIGACIÓN

### DOCENCIA ENFERMERÍA

Sesiones clínicas	6
Reuniones de gestión	1
Asistentes formación interna	9
Asistentes formación externa	5
Ponencias y comunicaciones	1
Participación docente	2

### PONENCIAS Y COMUNICACIONES

Resumen de la actividad asistencial durante los años 97-99 en la UCA

Autor: M.D. Muñoz y otros.

Actividad: Día Internacional de Enfermería.

Lugar y fecha: Córdoba-Mayo de 2000

## COSTES, CONSUMOS E INVERSIONES

COSTES	pesetas
Costes de personal	96.604.057
Consumos y costes diversos	42.205.257
Costes repercutidos	47.608.345
<b>Total</b>	<b>186.417.659</b>

CONSUMOS	pesetas
Fungible	33.167.794
<b>Total</b>	<b>33.167.794</b>

Farmacia	6.378.670
<b>Total</b>	<b>6.378.670</b>

INVERSIONES	pesetas
Sonda biometro	283.550



(\* Los datos que aparecen en esta página corresponden solo a la Unidad de Cirugía Mayor Ambulatoria del Hospital Los Morales

# cirugía pediátrica

---

# CIRUGÍA PEDIÁTRICA

## EQUIPO DE PROFESIONALES

Jefe Servicio	1
<i>D. José Manuel Ocaña Losa</i>	
Jefe de Sección	3
Supervisoras	1
<i>D<sup>a</sup> Lourdes Cabrera Palomo</i> ( lactantes e inf.) (compartida con Pediatría)	
<i>D<sup>a</sup> Araceli Alcaide Guirado</i> (preescolares)	
Adjuntos/FEA	6
Residentes	1
ATS/DUE	33
Auxiliares de enfermería	24
Administrativo	1
Celador	1
<b>Total</b>	<b>71</b>

## ACTIVIDAD ASISTENCIAL

### CIRUGÍA GENERAL

#### RECURSOS

Camas asignadas	17
Horas semanales de consulta	22,93
Horas semanales de quirófano	24,76

#### HOSPITALIZACIÓN

Camas en funcionamiento (media anual)	16,7
Total de ingresos	748
Ingresos urgentes	230
Ingresos programados	361
Ingresos desde otros servicios	157

#### Indicadores

Índice de ocupación	57,2
Estancia media	4,7
Rotación enfermo/cama	44,9
Presión de urgencias	30,7
Índice de mortalidad	0
Porcentaje de necropsias	0

#### CONSULTAS EXTERNAS

Total de consultas externas	5.343
Primeras consultas	1.515
Consultas sucesivas	3.828
Horas disponibles de consulta	1.004,9

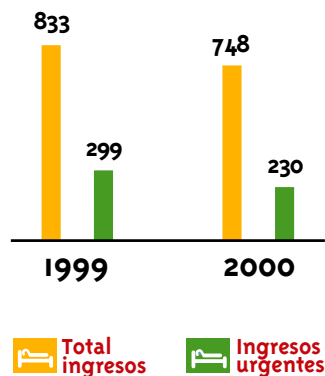
#### Indicadores

Porcentaje de revisiones	71,65
Porcentaje de utilización de consultas	95,4

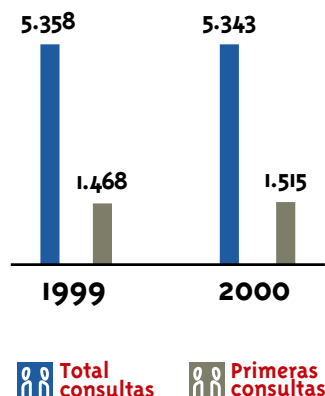
#### CIRUGÍA

Total de intervenciones	1.071
Cirugía programada con ingreso	334
Cirugía urgente con ingreso	304
Cirugía sin ingreso:	
Cirugía Mayor Ambulatoria (Cprog-2000)	324
Cirugía Menor Ambulatoria (Cprog-2000)	4
Resto cirugía ambulatoria	105
Horas disponibles de quirófano	1.101

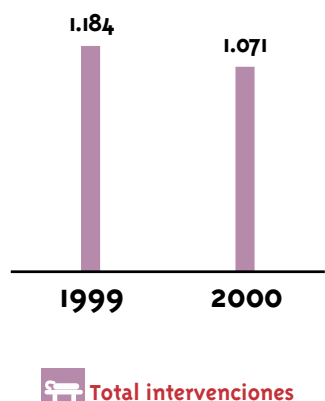
### EVOLUCIÓN INGRESOS cirugía pediátrica general



### EVOLUCIÓN CONSULTAS EXTERNAS cirugía pediátrica general



### EVOLUCIÓN ACTIVIDAD QUIRÚRGICA cirugía pediátrica general



**Indicadores**

Porcentaje de utilización de quirófanos	51,3
---	------

**LISTA DE ESPERA QUIRÚRGICA**

Pacientes en lista de espera a 31 de diciembre	564
Demora media en registro de demanda quirúrgica	182,55

**TRAUMATOLOGÍA**

**RECURSOS**

Camas asignadas	16
Horas semanales de consulta	23,10
Horas semanales de quirófano	20,12

**HOSPITALIZACIÓN**

Camas en funcionamiento (media anual)	15,8
Total de ingresos	643
Ingresos urgentes	288
Ingresos programados	279
Ingresos desde otros servicios	76

**Indicadores**

Índice de ocupación	67,4
Estancia media	6
Rotación enfermo/cama	40,8
Presión de urgencias	44,8
Índice de mortalidad	0
Porcentaje de necropsias	0

**CONSULTAS EXTERNAS**

Total de consultas externas	5.562
Primeras consultas	1.579
Consultas sucesivas	3.983
Horas disponibles de consulta	1.000

**Indicadores**

Porcentaje de revisiones	71,61
Porcentaje de utilización de consultas	105,7

**CIRUGÍA**

Total de intervenciones	638
Cirugía programada con ingreso	252
Cirugía urgente con ingreso	254
Cirugía sin ingreso:	
Cirugía Mayor Ambulatoria (Cprog-2000)	59
Cirugía Menor Ambulatoria (Cprog-2000)	0
Resto Cirugía Ambulatoria	73
Horas disponibles de quirófano	737,8

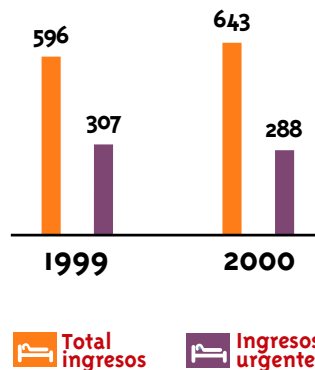
**Indicadores**

Porcentaje de utilización de quirófanos	45,4
---	------

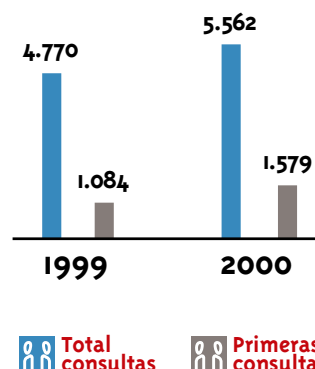
**LISTA DE ESPERA QUIRÚRGICA**

Pacientes en lista de espera a 31 de diciembre	68
Demora media en registro de demanda quirúrgica	127,24

**EVOLUCIÓN INGRESOS**  
cirugía pediátrica traumatología



**EVOLUCIÓN CONSULTAS EXTERNAS**  
cirugía pediátrica traumatología



**EVOLUCIÓN ACTIVIDAD QUIRÚRGICA**  
cirugía pediátrica traumatología



**CIRUGÍA PEDIÁTRICA, GRD'S MÁS FRECUENTES EN 2000**

Índice Casuístico (Pesos): 0,99

Índice Casuístico (Estancias): 0,77

Índice Funcional: 0,90

Índice de Utilización Estancias: 1,08

GRD	Descripción	Casos	%	EM <sup>1</sup>	EME <sup>2</sup>	Peso Medio	Puntos GRDs
167	Apendicect. sin diag. principal complic. sin CC	85	12,76	6,96	3,96	0,81	68,45
163	Procedimientos sobre hernia, edad<18	76	11,41	2,88	2,25	0,62	47,08
340	Proc. sobre testículo, proceso no maligno, edad<18	65	9,76	3,48	2,34	0,60	39,1
341	Procedimientos sobre el pene	30	4,50	8,60	5,35	1,63	48,86
270	Otros proc. sobre piel, tejido subcutáneo y mama sin CC	21	3,15	3,10	3,22	0,96	20,11
343	Circuncisión, edad<18	20	3,00	2,10	1,97	0,32	6,42
282	Traumatismo de piel, tejido subcutáneo y mama, edad<18	19	2,85	4,05	3,33	0,38	7,28
352	Otros diag. de aparato reproductor masculino	19	2,85	0,84	3,29	0,44	8,38
350	Inflamación de aparato reproductor masculino	18	2,70	0,61	4,91	0,68	12,25
779	Otros diag. de aparato digestivo, edad<18 sin CC	16	2,40	2,81	2,84	0,39	6,30
305	Proc. riñón, uréter y proc. may. vejiga no neoplasia sin CC	15	2,25	8,67	9,76	1,59	23,84
181	Obstrucción gastrointestinal sin CC	14	2,10	6,00	6,38	0,64	8,94
52	Reparación de hendidura labial y paladar	13	1,95	6,00	6,43	1,08	14,08
186	Trast. dentales y bucales exc. extracc. y repos., edad<18	13	1,95	2,31	3,43	0,65	8,50
333	Otros diag. riñón y tracto urinario, edad<18	12	1,80	1,33	5,57	0,93	11,16
72	Traumatismo y deformidad nasal	11	1,65	2,09	2,47	0,47	5,19
149	Proc. mayores intestino delgado y grueso sin CC	11	1,65	15,82	16,24	1,97	21,64
165	Apendicect. con diag. principal complic. sin CC	11	1,65	10,82	6,64	1,39	15,25
156	Proc. estómago, esófago y duodeno, edad<18	8	1,20	9,88	7,09	1,49	11,91
266	Injerto piel y/o desbrid. exc. úlcera cutánea, celulitis sin CC	8	1,20	23,75	6,99	1,37	10,94
55	Proc. misceláneos oído, nariz, boca y garganta	7	1,05	4,00	3,89	0,65	4,56
394	Otros PQ hematológicos y órg. hematopoyéticos	6	0,90	7,33	7,49	1,74	10,46
777	Esofag., gastroent. y trast. dig. miscel., edad<18 sin CC	6	0,90	7,17	3,50	0,43	2,61
74	Otros diag. oído, nariz, boca y garganta, edad<18	5	0,75	1,00	2,66	0,54	2,69
158	Procedimientos sobre ano y enterostomía sin CC	5	0,75	6,20	3,52	0,59	2,97
<b>Total Cirugía Pediátrica</b>		<b>666</b>	<b>100,00</b>	<b>5,82</b>	<b>5,35</b>	<b>0,99</b>	<b>656,18</b>

(1) EM: Estancia media en el hospital

(2) EME: Estancia media esperada en el hospital en relación al patrón de comparación del SAS.

**TRAUMATOLOGÍA INFANTIL, GRD'S MÁS FRECUENTES EN 2000**

Índice Casuístico (Pesos): 1,00

Índice Casuístico (Estancias): 0,82

Índice Funcional: 1,04

Índice de Utilización Estancias: 1,09

GRD	Descripción	Casos	%	EM <sup>1</sup>	EME <sup>2</sup>	Peso Medio	Puntos GRDs
252	Fractura, esguince, desg. y luxac. antebrazo, mano, pie, edad<18	120	19,67	2,13	2,10	0,43	52,00
225	Procedimientos sobre el pie	65	10,66	4,51	4,61	1,12	72,97
255	Fractura, esguince, desg. y luxac. hombro, pierna exc. pie, edad<18	60	9,84	4,08	3,70	0,47	28,47
227	Procedimientos sobre tejidos blandos sin CC	39	6,39	3,62	5,08	0,93	36,13
220	Proc. extrem. inf. y húmero exc cadera, pie, fémur, edad<18	37	6,07	5,22	5,71	1,42	52,67
256	Otros diag. sist. musculoesquelético y tejido conectivo	36	5,90	5,69	4,53	0,73	26,24
229	Proc. mano/muñeca, exc. proc. mayores articul. sin CC	27	4,43	4,59	3,02	0,83	22,30
231	Excisión local y elim. disp. fijac. interna exc. cadera y fémur	23	3,77	3,30	5,70	1,37	31,46
460	Quemaduras no extensas sin proced. quirúrgico	21	3,44	16,33	7,63	1,51	31,71
212	Proc. cadera y femur exc. articul. mayor e<18	15	2,46	8,53	10,24	2,06	30,84
268	Proc. plásticos sobre piel, tejido subcutáneo y mama	13	2,13	3,69	7,11	0,81	10,55
459	Quemaduras no extensas con desbrid. herida u otro PQ	12	1,97	14,17	13,05	2,08	24,90
466	Cuidados post. sin historia neopl. maligna como diag. sec.	10	1,64	2,20	5,92	0,42	4,23
224	Proc. hombro, codo o anteb., exc. mayor de articul. sin CC	9	1,48	2,44	3,81	0,86	7,71
266	Injerto piel y/o desbrid. exc. úlcera cutánea, celulitis sin CC	9	1,48	15,33	6,99	1,37	12,31
282	Traumatismo de piel, tejido subcutáneo y mama, edad<18	8	1,31	5,38	3,33	0,38	3,07
234	Otros PQ sist. musculoesq. y tejido conectivo sin CC	7	1,15	5,00	8,50	1,50	10,48
217	Desbr. herida e inj. piel exc. herida ab. por trast. mq. y t.conec.exc mano	6	0,98	24,50	25,34	3,08	18,46
248	Tendinitis, miositis y bursitis	6	0,98	8,17	6,18	0,72	4,30
236	Fracturas de cadera y pelvis	5	0,82	16,60	10,88	1,58	7,89
245	Enfermedades óseas y artropatías específicas sin CC	5	0,82	8,20	7,66	0,72	3,60
763	Estupor y coma traumáticos, coma <1 hora, edad<18	5	0,82	10,20	4,82	0,94	4,71
222	Procedimientos sobre la rodilla sin CC	4	0,66	3,00	4,56	1,08	4,31
230	Excisión local y elim. disp. fijac. interna de cadera y fémur	4	0,66	11,50	6,99	1,27	5,07
249	Cuidados posteriores, sist. musculoesq. y tejido conectivo	4	0,66	11,75	10,70	1,06	4,22
<b>Total Traumatología Infantil</b>		<b>610</b>	<b>100,00</b>	<b>6,01</b>	<b>5,51</b>	<b>1,00</b>	<b>609,24</b>

(1) EM: Estancia media en el hospital

(2) EME: Estancia media esperada en el hospital en relación al patrón de comparación del SAS.

## ACTIVIDAD DOCENTE Y DE INVESTIGACIÓN

### PRODUCCIÓN CIENTÍFICA

#### Referencias de publicaciones

- Moniz Mora, M. V.; Vaz Leal, F. J. and Vázquez Rueda, F.  
Evaluación de las respuestas psicológicas perioperatorias en la cirugía de corta estancia hospitalaria.  
An Esp Pediatr, 53:229-233; 2000.  
IF:0
- Cañete Estrada, R. and Suanes Cabello, A.  
Evaluación de la maduración ósea mediante mediciones métricas automatizadas.  
An Esp Pediatr, 52:123-131; 2000.  
IF:0
- Vázquez Rueda, F.; Moniz Mora, M.; Salas Molina, J.; Pizarro De Celis, F.J. and Ocaña Losa, J.M.  
[Lymphangioma of the spermatic cord]  
Linfangioma de cordón espermático.  
Actas Urol.Esp, 24:260-261; 2000.  
IF:0
- Paredes Esteban, R. M.; Ramírez Chamond, R.; Carracedo Añón, J.; Rodríguez, M.; Garrido Pérez, J. J.; Ocaña Losa, J. M. and Pizarro de Celis, F.  
Apoptosis en el testículo contralateral tras lesión testicular unilateral estudio experimental.  
Cir Pediatr, 13:3-6;2000.  
IF:0
- Vázquez Rueda, F.; Moñiz Mora, M. V.; Nuñez Nuñez, R. and Blesa Sánchez, E.  
Estudio comparativo de distintos métodos de drenaje pleural en un modelo experimental de neumotorax.  
Arch Bronconeumología, 36;2000.  
IF:0
- Vázquez Rueda, F.; Blesa Sánchez, E.; Nuñez Nuñez, R. and Moñiz Mora, M. V.  
Análisis de diferentes formas de drenaje torácico en la evacuación de neumotorax secundario a fístula broncopleurales experimental.  
Rev Cir Infantil, 10;2000.  
IF:0
- Moñiz Mora, M. V.; Vaz Leal, F. J. and Vázquez Rueda, F.  
Evaluación de las respuestas psicológicas perioperatorias en la cirugía de corta estancia hospitalaria.  
An Esp Pediatr, 53;2000.  
IF:0
- Vázquez Rueda, F.; Ocaña Losa, J. M.; Olías Gutiérrez Barea, J. J.; Pérez de Sobrino, R.; Pizarro de Celis, F. and Castillo Bernabeu, R.  
Hernia de Bochdalek de presentación tardía asociada a enfermedad de Hirschsprung.  
An Esp Pediatr, 52;2000.  
IF:0

Vázquez Rueda, F., Moñiz Mora, M. V., Salas Molina, J., Pizarro de Celis, F. J. and Ocaña Losa, J. M.  
Linfangioma de cordón espermático.  
Actas Urol Esp.2000. En prensa  
IF:0

Vázquez Rueda, F.; Moñiz Mora, M. V.; Salas Molina, J.; Pizarro de Celis, F. J. and Ocaña Losa, J. M.  
Teratoma testicular y coristoma adrenal epididimario.  
Actas Urol Esp. 2000.  
IF:0

Publicaciones en revistas nacionales	10
Ponencias en conferencias	4
Ponencias en congresos nacionales e internacionales	2
Ponencias en mesas redondas nacionales e internacionales:	4
Ponencias en symposium	3
Comunicaciones en congresos nacionales	11

### DOCENCIA E INVESTIGACIÓN MÉDICOS RESIDENTES

Especialidad: CIRUGÍA PEDIÁTRICA  
Tutor Residentes: Dr. José M. Ocaña Losa

Residentes de la especialidad	1
Residentes de otras especialidades	4
Médicos visitantes	6

### SESIONES Y CURSOS ORGANIZADOS EN EL SERVICIO

#### Sesiones clínicas del servicio

Periodicidad: Diaria  
Días de la semana: lunes a viernes  
Horario: 8,45 horas  
Temario: Problemas atendidos de Urgencias

#### Sesiones bibliográficas

Periodicidad: Mensual  
Días de la semana: jueves  
Horario: 13 horas

#### Sesiones clínicas de departamento

Periodicidad: Semanal  
Días de la semana: jueves y viernes  
Horario: 12,30 horas  
Temario: Casos problemas

#### Sesiones conjuntas con otros servicios

Periodicidad: Mensual  
Días de la semana: martes y miércoles  
Horario: 13 horas y 9 horas  
Temario: Nefrología y Urología. Ortopedia y Rehabilitación.

### DOCENCIA ENFERMERÍA

Sesiones clínicas	14
Reuniones de gestión	9
Asistentes formación interna	17
Asistentes formación externa	9
Participación docente	4

**COSTES, CONSUMOS E INVERSIONES**

<b>COSTES</b>	<b>pesetas</b>
Costes de personal	271.777.354
Consumos y costes diversos	34.409.504
Costes repercutidos	351.589.974
<b>Total</b>	<b>657.776.832</b>

<b>CONSUMOS</b>	<b>pesetas</b>
<b>Fungible</b>	
Hospitalización	5.198.545
Consultas	1.856.887
Quirófanos *	34.812.931
Otros GFH's	6.613
<b>Total</b>	<b>41.874.976</b>

<b>Farmacia</b>	
Hospitalización	11.765.337
Consultas	18.513
Quirófanos *	7.717.976
<b>Total</b>	<b>19.501.826</b>

<b>CONSUMOS MÁS RELEVANTES</b>	<b>pesetas</b>
<b>Fungible</b>	
Medicina general. Reponible	12.139.987
Prótesis de traumatología	11.129.277
Diverso material sanitario	7.081.249
Material de curas. Suturas	5.142.902

<b>Farmacia</b>	
Terapia antiinfecciosa vía sistémica	7.734.417
Sistema nervioso	5.139.301
Sangre y órganos hematopoyéticos	3.076.409

<b>INVERSIONES</b>	<b>pesetas</b>
Laparoscopio	1.396.037

\* incluye reparto del consumo de quirófanos comunes



# cirugía plástica

---

# CIRUGÍA PLÁSTICA

## EQUIPO DE PROFESIONALES

Jefe Servicio	1
<i>D. Luis Fernando Rioja Torrejón</i>	
Jefe Sección	1
Supervisoras	
<i>D<sup>a</sup> Francisca Cuevas Pareja</i>	
(compartida con Oncología Médica)	
Adjuntos/FEA	4
Residentes	5
ATS/DUE	12
Auxiliares de enfermería	9
Administrativo	1
<b>Total</b>	<b>33</b>

## ACTIVIDAD ASISTENCIAL

### RECURSOS

Camas asignadas	24
Horas semanales de consulta	25
Horas semanales de quirófano	51,67

### HOSPITALIZACIÓN

Camas en funcionamiento (media anual)	23,9
Total de ingresos	604
Ingresos urgentes	90
Ingresos programados	476
Ingresos desde otros servicios	38

### Indicadores

Índice de ocupación	77,3
Estancia media	11,2
Rotación enfermo/cama	25,3
Presión de urgencias	14,9
Índice de mortalidad	0,7
Porcentaje de necropsias	0

### CONSULTAS EXTERNAS

Total de consultas externas	5.558
Primeras consultas	1.941
Consultas sucesivas	3.617
Horas disponibles de consulta	1.235

### Indicadores

Porcentaje de revisiones	65,08
Porcentaje de utilización de consultas	94,6

### CIRUGÍA

Total de intervenciones	1.710
Cirugía programada con ingreso	526
Cirugía urgente con ingreso	28
Cirugía sin ingreso:	
Cirugía Mayor Ambulatoria (Cprog-2000)	43
Cirugía Menor ambulatoria (Cprog-2000)	53
Resto cirugía ambulatoria	1.060
Horas disponibles de quirófano	2.243

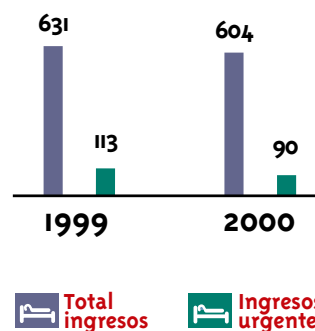
### Indicadores

Porcentaje de utilización de quirófanos	67,7
---	------

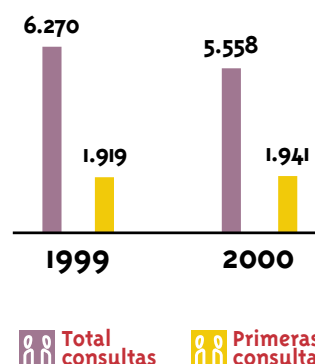
### LISTA DE ESPERA QUIRÚRGICA

Pacientes en lista de espera a 31 de diciembre	361
Demora media en registro de demanda quirúrgica	217,15

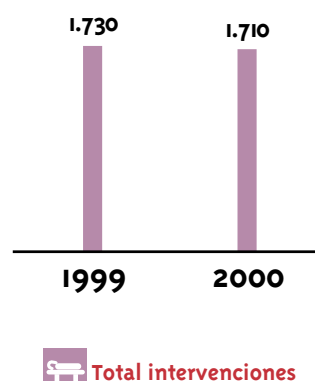
### EVOLUCIÓN INGRESOS cirugía plástica



### EVOLUCIÓN CONSULTAS EXTERNAS cirugía plástica



### EVOLUCIÓN ACTIVIDAD QUIRÚRGICA cirugía plástica



**GDR'S MÁS FRECUENTES EN 2000**

Índice Casuístico (Pesos): 1,84

Índice Casuístico (Estancias): 1,27

Índice Funcional: 1,45

Índice de Utilización Estancias: 1,14

GRD	Descripción	Casos	%	EM <sup>1</sup>	EME <sup>2</sup>	Peso Medio	Puntos GRDs
266	Injerto piel y/o desbrid. exc. úlcera cutánea, celulitis sin CC	72	12,57	11,00	6,99	1,37	98,50
261	Proc. mama por proceso no maligno. exc. biopsia y excis. local	62	10,82	5,56	4,95	0,99	61,60
264	Injerto piel y/o desbrid. úlcera cutánea, celulitis sin CC	34	5,93	14,18	17,52	1,92	65,31
458	Quemaduras no extensas con injerto de piel	31	5,41	21,26	22,20	5,12	158,80
460	Quemaduras no extensas sin proced. quirúrgico	27	4,71	6,85	7,63	1,51	40,78
40	Proc. extraoculares excepto órbita, edad > 17	26	4,54	6,19	3,25	0,66	17,06
268	Proc. plásticos sobre piel, tejido subcutáneo y mama	22	3,84	8,59	7,11	0,81	17,85
270	Otros proc. sobre piel, tejido subcutáneo y mama sin CC	19	3,32	7,95	3,22	0,96	18,19
217	Desbr. herida e inj. piel exc. herida ab. por trast. mq. y t.conec.exc mano	16	2,79	19,81	25,34	3,08	49,23
265	Injerto piel y/o desbrid. exc. úlcera cutánea, celulitis con CC	16	2,79	19,94	13,98	2,48	39,70
459	Quemaduras no extensas con desbrid. herida u otro PQ	14	2,44	11,79	13,05	2,08	29,05
263	Injerto piel y/o desbrid. úlcera cutánea, celulitis con CC	13	2,27	27,54	29,37	3,16	41,08
564	Procedimientos sobre piel y mama con CC mayor	13	2,27	19,85	21,43	4,97	64,60
55	Proc. misceláneos oído, nariz, boca y garganta	11	1,92	2,55	3,89	0,65	7,17
229	Proc. mano/muñeca, exc. proc. mayores articul. sin CC	10	1,75	5,00	3,02	0,83	8,26
258	Mastectomía total por neoplasia maligna sin CC	9	1,57	6,44	8,58	1,23	11,11
169	Procedimientos sobre boca sin CC	8	1,40	8,00	5,89	0,83	6,60
269	Otros proc. sobre piel, tejido subcutáneo y mama con CC	8	1,40	16,50	12,36	1,70	13,61
56	Rinoplastia	7	1,22	3,86	3,60	0,69	4,81
284	Trastornos menores de la piel sin CC	6	1,05	4,67	4,83	0,59	3,52
439	Injerto cutáneo por lesiones	6	1,05	9,67	18,85	1,96	11,77
37	Procedimientos sobre órbita	5	0,87	11,00	7,44	1,62	8,09
52	Reparación de hendidura labial y paladar	5	0,87	2,80	6,43	1,08	5,42
791	Desbrid. heridas por lesiones con herida abierta	5	0,87	22,00	11,69	1,37	6,86
72	Traumatismo y deformidad nasal	4	0,70	1,75	2,47	0,47	1,89
<b>Total Servicio</b>		<b>573</b>	<b>100,00</b>	<b>12,17</b>	<b>10,68</b>	<b>1,84</b>	<b>1.051,40</b>

(1) EM: Estancia media en el hospital

(2) EME: Estancia media esperada en el hospital en relación al patrón de comparación del SAS.

**ACTIVIDAD DOCENTE Y DE INVESTIGACIÓN****PRODUCCIÓN CIENTÍFICA****Referencias de publicaciones**

García Hortelano, E.; Benítez Gomá, J. R.; Redondo Camacho, A.; Haro Padilla, J.; Soto Cansino, R. and Rioja Torrejón, L. F. Melanoma maligno: estudio epidemiológico y clínico en el área sanitaria de Córdoba y Jaén. Cir Plast Iberlatinamer, 26:255-261;2000. IF:0

Publicaciones en revistas nacionales	1
Ponencias en conferencias	1
Ponencias en congresos nacionales e internacionales	5
Ponencias en mesas redondas nacionales e internacionales:	2
Ponencias en symposium	1
Comunicaciones en congresos nacionales	2

**DOCENCIA E INVESTIGACIÓN MÉDICOS RESIDENTES**

Especialidad: CIRUGÍA PLÁSTICA

Tutor Residentes: Dr. Alberto Redondo Camacho

Residentes de la especialidad	5
Residentes de otras especialidades	2

Cursos impartidos en la Unidad	1
Médicos visitantes	2

**SESIONES Y CURSOS ORGANIZADOS EN EL SERVICIO****Sesiones clínicas del servicio**

Periodicidad: Diaria

Días de la semana: lunes, martes, miércoles, jueves.

Horario: 13,30-14 horas.

Temario: Casos clínicos complicados.

**Sesiones bibliográficas**

Periodicidad: Semanales

Días de la semana: martes

Horario: 8-9 horas

Temario: Artículos de actualidad y máximo interés.

**Sesiones conjuntas con otros servicios**

Periodicidad: Cada 2 meses

Días de la semana: martes

Horario: 14 a 15 h.

Temario: Reconstrucciones Microquirúrgicas URAM con C. Maxilofacial.

**Cursos**

Título: Melanoma y ganglio centinela.

Duración (horas): 10

Dirigido a: Médicos especialistas y residentes

Nº asistentes: 12

**DOCENCIA ENFERMERÍA**

Sesiones clínicas	6
Reuniones de gestión	3
Asistentes formación interna	16
Asistentes formación externa	5
Ponencias y comunicaciones	2

**PONENCIAS Y COMUNICACIONES**

Reconstrucción mamaria  
Autor: Manuel Corredor Gavilán

Actividad: Póster en las VII Jornadas de enfermería quirúrgica.  
Lugar y fecha: Jaén-Junio de 2000.

Piel Integra

Autor: Lorenzo Pérez Santos.

Actividad: VII Jornadas de enfermería quirúrgica.

Lugar y fecha: Jaén-Junio de 2000.

**COSTES, CONSUMOS E INVERSIONES**

<b>COSTES</b>	<b>pesetas</b>
Costes de personal	153.682.387
Consumos y costes diversos	36.512.475
Costes repercutidos	286.590.976
<b>Total</b>	<b>476.785.838</b>

<b>CONSUMOS</b>	<b>pesetas</b>
<b>Fungible</b>	
Hospitalización	6.456.765
Consultas	1.269.954
Quirófanos *	27.837.500
Otros GFH's	94.680
<b>Total</b>	<b>35.658.899</b>

<b>Farmacia</b>	
Hospitalización	11.308.634
Consultas	308.111
Quirófanos *	3.539.789
<b>Total</b>	<b>15.156.534</b>

<b>CONSUMOS MÁS RELEVANTES</b>	<b>pesetas</b>
<b>Fungible</b>	
Protesis de traumatología	11.412.914
Medicina general. Reponible	10.130.490
Material de curas. Apósitos	4.462.611
Material de curas. Suturas	3.854.696

<b>Farmacia</b>	
Terapia antiinfecciosa vía sistémica	3.526.085
Sangre y órganos hematopoyéticos	3.176.199
Terapia dermatológica	2.500.028
Sistema nervioso	1.981.928
Terapia antineoplásica	962.251
Aparato digestivo y metabolismo	961.003

<b>INVERSIONES</b>	<b>pesetas</b>
Dermatomo Neumático	1.070.000

\* incluye reparto del consumo de quirófanos comunes

# cirugía torácica

---

# CIRUGÍA TORÁCICA

## EQUIPO DE PROFESIONALES

Jefe Servicio	2
<i>D. Francisco López Pujol</i>	
Jefe Sección	1
Supervisor	1
<i>D. Rafael Rodríguez Molina</i>	
Adjuntos/FEA	2
Residentes	2
ATS/DUE	9
Auxiliares de enfermería	6
Administrativo	1
<b>Total</b>	<b>24</b>

## ACTIVIDAD ASISTENCIAL

### RECURSOS

Camas asignadas	14
Horas semanales de consulta	10,62
Horas semanales de quirófano	28,33

### HOSPITALIZACIÓN

Camas en funcionamiento (media anual)	14
Total de ingresos	414
Ingresos urgentes	160
Ingresos programados	168
Ingresos desde otros servicios	86

### Indicadores

Índice de ocupación	73,8
Estancia media	9,1
Rotación enfermo/cama	29,6
Presión de urgencias	38,6
Índice de mortalidad	1,7
Porcentaje de necropsias	0

### CONSULTAS EXTERNAS

Total de consultas externas	1.296
Primeras consultas	65
Consultas sucesivas	1.231
Horas disponibles de consulta	294,2

### Indicadores

Porcentaje de revisiones	94,98
Porcentaje de utilización de consultas	70,1

### CIRUGÍA

Total de intervenciones	461
Cirugía programada con ingreso	248
Cirugía urgente con ingreso	197
Cirugía sin ingreso:	
Cirugía Mayor Ambulatoria	1
Cirugía Menor Ambulatoria	0
Resto cirugía ambulatoria	15
Horas disponibles de quirófano	1.209

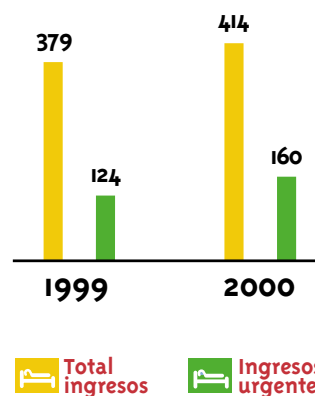
### Indicadores

Porcentaje de utilización de quirófanos	63,6
---	------

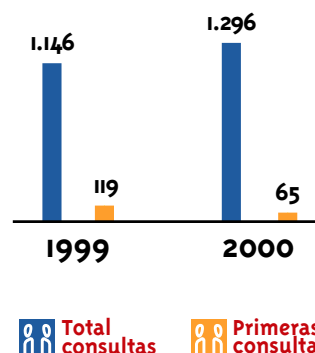
### LISTA DE ESPERA QUIRÚRGICA

Pacientes en lista de espera a 31 de diciembre	0
--	---

### EVOLUCIÓN INGRESOS cirugía torácica



### EVOLUCIÓN CONSULTAS EXTERNAS cirugía torácica



### EVOLUCIÓN ACTIVIDAD QUIRÚRGICA cirugía torácica



## GRD'S MÁS FRECUENTES

Índice Casuístico (Pesos): 2,55

Índice Casuístico (Estancias): 1,25

Índice Funcional: 0,96

Índice de Utilización Estancias: 0,94

GRD	Descripción	Casos	%	EM <sup>1</sup>	EME <sup>2</sup>	Peso Medio	Puntos GRDs
75	Procedimientos torácicos mayores	103	28,93	19,27	15,54	3,03	312,05
95	Neumotórax sin CC	35	9,83	5,31	6,36	0,74	25,88
84	Traumatismo torácico mayor sin CC	30	8,43	3,83	5,10	0,62	18,73
538	Procedimientos torácicos mayores con CC mayor	25	7,02	17,76	27,53	5,99	149,68
82	Neoplasias respiratorias	14	3,93	14,36	12,31	2,00	27,98
541	Trast. resp. exc. infecc., bronq., asma con CC mayor	13	3,65	14,54	12,89	2,46	32,04
77	Otros PQ de aparato respiratorio sin CC	12	3,37	6,50	10,41	1,63	19,60
94	Neumotórax con CC	12	3,37	5,67	8,50	1,24	14,83
76	Otros PQ de aparato respiratorio con CC	9	2,53	10,67	16,69	2,88	25,89
468	PQ extensivo no relacionado con diag. principal	8	2,25	7,63	16,06	4,06	32,50
290	Procedimientos sobre tiroides	7	1,97	10,71	5,68	0,93	6,51
102	Otros diagnósticos de ap. respiratorio sin CC	5	1,40	5,40	7,81	0,65	3,25
79	Infecc. e inflamaciones respirat., edad>17 con CC	4	1,12	15,50	17,31	2,08	8,33
80	Infecc. e inflamaciones respirat., edad>17 sin CC	4	1,12	5,75	12,56	1,26	5,02
733	Diag. trauma múlt. signif. cabeza, tórax y miembro inf.	4	1,12	6,50	15,04	2,44	9,77
83	Traumatismo torácico mayor con CC	3	0,84	9,00	7,36	1,08	3,25
404	Linfoma y leucemia no aguda sin CC	3	0,84	3,00	10,28	1,31	3,93
407	Trast. mielopr. o neoplasia mal difer. con PQ mayor sin CC	3	0,84	8,33	12,98	1,74	5,23
418	Infecciones postoperatorias y postraumáticas	3	0,84	14,33	10,31	0,88	2,65
8	Proc. nervios craneales y perif. y otros PQ sin CC	2	0,56	10,00	7,75	1,32	2,63
101	Otros diagnósticos de ap. respiratorio con CC	2	0,56	4,50	10,07	1,05	2,09
145	Otros diagnósticos ap. circulatorio sin CC	2	0,56	7,50	8,22	0,83	1,66
155	Proc. estómago, esófago y duodeno, edad>17 sin CC	2	0,56	10,50	13,02	2,02	4,04
394	Otros PQ hematológicos y órg. hematopoyéticos	2	0,56	7,00	7,49	1,74	3,49
400	Linfoma y leucemia con PQ mayor	2	0,56	5,50	17,57	2,47	4,94
<b>Total Servicio</b>		<b>356</b>	<b>100,00</b>	<b>12,60</b>	<b>13,39</b>	<b>2,55</b>	<b>906,41</b>

(1) EM: Estancia media en el hospital

(2) EME: Estancia media esperada en el hospital en relación al patrón de comparación del SAS.

## ACTIVIDAD DOCENTE Y DE INVESTIGACIÓN

## PRODUCCIÓN CIENTÍFICA

## Referencias de publicaciones

López Pujol, J.; Alvarez Kindelán, A.; Algar Algar, J.; Cerezo Madueño, F.; Lopez Rivero, L. and Salvatierra Velázquez, A. Morbimortalidad perioperatoria de la neumonectomía. Análisis de los factores de riesgo.

Arch Bronconeumol, 36:251-256; 2000.

IF:0

Lama Martínez, R.; Santos Luna, F.; Salvatierra Velázquez, A.; Cerezo Madueño, F.; Algar Algar, J. and Alvarez Kindelán, A.

Trasplante bipulmonar secuencial en el síndrome de Kartagener.

Arch Bronconeumol, 36:106-108; 2000.

IF:0

López Rivero, L.; López Pujol, J.; Batista Ramos Salvatierra; Velázquez, A.; Ceballos Esparragón, J.; Alvarez Kindelán, A. and Quevedo Losada, S.

Treatment of chronic postneumonectomy bronchopleural fistula with muscle transposition.

S Am J Thorac Surg, 6:1-5;2000.

IF:0

Publicaciones en revistas nacionales	2
Publicaciones en revistas internacionales	1
Ponencias en conferencias	5
Ponencias en congresos nacionales e internacionales	3
Ponencias en mesas redondas nacionales e internacionales:	3
Ponencias en symposium	2
Comunicaciones en congresos nacionales	7
Comunicaciones en congresos internacionales	6
Premios de investigación	1

## DOCENCIA E INVESTIGACIÓN MÉDICOS RESIDENTES

Especialidad: CIRUGÍA TORÁCICA

Tutor Residentes: Dr. Javier López Pujol

Residentes de la especialidad	2
Residentes de otras especialidades	4
Residentes de otros hospitales	1
Cursos impartidos en la Unidad	1
Médicos visitantes	1

## SESIONES Y CURSOS ORGANIZADOS EN EL SERVICIO

## Sesión diaria de morbi-mortalidad e incidencias

8'15 h. Diaria

## Sesiones clínicas del servicio

Periodicidad: Semanal

Días de la semana: lunes

Horario: 8,30

Temario: Trasplante Pulmonar (Incidencias, selección candidatos...)

## Sesiones bibliográficas

Periodicidad: Mensual

Días de la semana: Último miércoles de cada mes

Horario: 13'00 horas

Temario: Bibliografía.

## Sesiones conjuntas con otros servicios

Periodicidad: Semanal

Días de la semana: viernes

Horario: 8,45

Temario: Sesión conjunta con Serv. Neumología (Presentación de casos, revisión de la actividad Quirúrgica)

**Cursos**

Título: Trasplante Pulmonar  
 Duración (horas): 20  
 Nº asistentes: 20

Asistentes formación externa	4
Ponencias y comunicaciones	1
Participación docente	3

**DOCENCIA ENFERMERÍA**

Sesiones clínicas	4
Reuniones de gestión	5
Asistentes formación interna	5

**PONENCIAS Y COMUNICACIONES**

Habilidades de la comunicación  
 Autor: Amalia Torres Roldan  
 Actividad: VI Jornadas Regionales de Auxiliares de Enfermería.  
 Lugar y fecha: Huelva-Noviembre de 2000.

**COSTES, CONSUMOS E INVERSIONES**

<b>COSTES</b>	<b>pesetas</b>
Costes de personal	134.451.175
Consumos y costes diversos	49.101.778
Costes repercutidos	152.617.710
<b>Total</b>	<b>336.170.663</b>

<b>CONSUMOS MÁS RELEVANTES</b>	<b>pesetas</b>
<b>Fungible</b>	
Medicina general reponible	21.437.734
Material de curas. Suturas	3.989.253
Material sanitario diverso	2.758.433

<b>CONSUMOS</b>	<b>pesetas</b>
<b>Fungible</b>	
Hospitalización	2.759.113
Consultas	190.297
Quirófanos *	29.153.493
Otros GFH's	126.384
<b>Total</b>	<b>32.229.287</b>

<b>Farmacia</b>	
Terapia antiinfecciosa vía sistémica	13.910.672
Sangre y órganos hematopoyéticos	4.177.125
Varios	2.951.584
Sistema nervioso	1.372.304

<b>Farmacia</b>	
Hospitalización	12.597.259
Consultas	1.061.542
Quirófanos *	5.234.054
Otros GFH's	
<b>Total</b>	<b>18.892.855</b>

\* incluye reparto del consumo de quirófanos comunes



# críticos adultos

---

# CRÍTICOS ADULTOS

## EQUIPO DE PROFESIONALES

Jefe Servicio	1
<i>D. Heliodoro Sancho Ruiz</i>	
Jefe Sección	3
Supervisora	1
<i>D<sup>a</sup> Isabel Amor Díaz</i>	
Adjuntos/FEA	9
Residentes	10
ATS/DUE	68
Auxiliares de enfermería	37
Administrativos	2
Celadores	9
Coordinador programa sectorial	1
<b>Total</b>	<b>141</b>

## ACTIVIDAD ASISTENCIAL

### RECURSOS

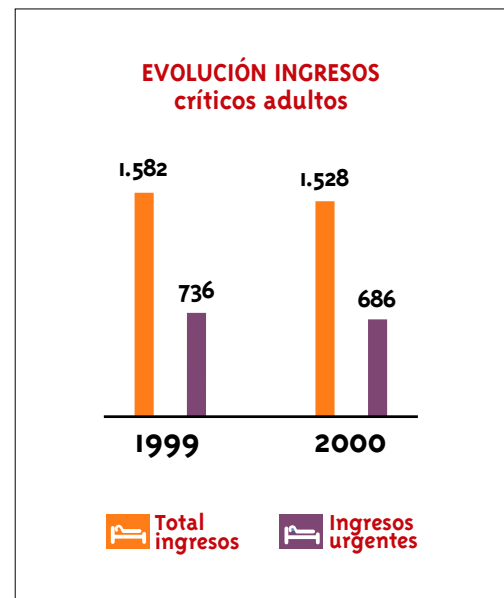
Camas asignadas	32
-----------------	----

### HOSPITALIZACIÓN

Camas en funcionamiento (media anual)	32
Total de ingresos	1.528
Ingresos urgentes	686
Ingresos programados	88
Ingresos desde otros servicios	754

### Indicadores

Índice de ocupación	77,60
Estancia media	5,90
Rotación enfermo/cama	47,80
Presión de urgencias	44,90
Índice de mortalidad	20,70
Porcentaje de necropsias	1,90



**GRD'S MÁS FRECUENTES EN 2000**

Índice Casuístico (Pesos): 7,22

Índice Casuístico (Estancias): 1,74

Índice Funcional: 0,61

Índice de Utilización Estancias: 0,62

GRD Descripción	Casos	%	EM <sup>1</sup>	EME <sup>2</sup>	Peso Medio	Puntos GRDs
123 Trastornos circulatorios con IAM, exitus	36	8,80	2,31	5,85	3,52	126,86
483 Traqueostomía, exc. trast. de boca, laringe o faringe	30	7,33	28,20	48,30	23,63	709,03
475 Diagnósticos del sist. respiratorio con ventilación asistida	28	6,85	10,43	16,33	4,74	132,83
545 Procedimiento valvular cardiaca con CC mayor	27	6,60	24,63	30,37	14,10	380,70
544 ICC y arritmia cardiaca con CC mayor	19	4,65	6,37	13,05	3,54	67,29
14 Trast. cerebrovasculares específicos exc. AIT	16	3,91	1,56	13,08	2,04	32,69
533 Otros sist. nerv. exc. AIT, convul. y cefalea con CC mayor	13	3,18	6,62	20,72	4,85	63,08
546 Bypass coronario con CC mayor	12	2,93	17,67	30,78	8,62	103,47
549 Proced. cardiovasculares mayores con CC mayor	11	2,69	9,91	29,43	9,57	105,31
543 Trast. circ. exc. IAM, endocard., ICC y arritmia con CC mayor	10	2,44	8,40	13,87	2,67	26,74
585 Proc. mayor estómago, esófago, duodeno, i. delgado y grueso con CC mayor	10	2,44	16,30	26,59	5,97	59,68
121 Trast. con IAM y compl. cardiovasc., alta con vida	8	1,96	3,75	12,28	2,77	22,14
794 Diag. por trauma múlt. signif. con CC mayor no traumática	7	1,71	8,14	13,58	6,43	44,99
450 Envenenam. y efecto tóxico de drogas, edad>17 sin CC	6	1,47	1,83	6,39	0,54	3,22
555 Proc. páncreas, hígado y otros vía bil. exc. traspl. hep. con CC mayor	6	1,47	15,67	35,40	7,66	45,96
556 Colectect. y otros proc. hepatobil. con CC mayor	6	1,47	12,00	20,21	4,09	24,51
795 Trasplante de pulmón	6	1,47	78,17	44,77	36,89	221,35
2 Craneotomía por trauma, edad>17	5	1,22	7,00	15,86	3,84	19,20
468 PQ extensivo no relacionado con diag. principal	5	1,22	21,20	16,06	4,06	20,32
480 Trasplante hepático	5	1,22	30,60	32,35	35,52	177,58
538 Procedimientos torácicos mayores con CC mayor	5	1,22	17,20	27,53	5,99	29,94
582 Lesiones, excepto trauma múltiple con CC mayor	5	1,22	4,20	11,93	2,14	10,69
584 Septicemia con CC mayor	5	1,22	5,20	14,16	3,98	19,89
761 Estupor y coma traumáticos, coma >1 hora	5	1,22	1,40	9,50	1,98	9,89
105 Proc. válvulas cardiacas sin cateterismo card.	4	0,98	23,75	20,01	6,19	24,74
<b>Total Servicio</b>	<b>409</b>	<b>100,00</b>	<b>12,59</b>	<b>20,09</b>	<b>7,22</b>	<b>2.951,05</b>

<sup>(1)</sup> EM: Estancia media en el hospital<sup>(2)</sup> EME: Estancia media esperada en el hospital en relación al patrón de comparación del SAS.**ACTIVIDAD DOCENTE Y DE INVESTIGACIÓN****PRODUCCIÓN CIENTÍFICA****Referencias de publicaciones**

Dobado-Berrios, P. M.; López-Pedraza, C.; Soriano, F.; De la Mata, M.; Guerrero, R.; Torres, A. and Velasco, F.  
 Plasma thrombopoietin level after liver transplantation: relationship to cold ischemia time and coagulation parameters.  
 Intens Care Med, 26:804-807;6-2000.  
 IF:2.420

Publicaciones en revistas internacionales	1
Ponencias en conferencias	5
Ponencias en congresos nacionales e internacionales	8
Ponencias en mesas redondas nacionales e internacionales:	4
Ponencias en symposium	2
Comunicaciones en congresos nacionales	10
Comunicaciones en congresos internacionales	2

**DOCENCIA E INVESTIGACIÓN MÉDICOS RESIDENTES**

Especialidad: MEDICINA INTENSIVA

Tutor Residentes: Dr. Eloy Espejo Coleto

Residentes de la especialidad	8
Residentes de otras especialidades	21
Residentes de otros hospitales	1
Cursos impartidos en la Unidad	8
Médicos visitantes	3

**SESIONES Y CURSOS ORGANIZADOS EN EL SERVICIO****Sesiones clínicas del servicio**

Periodicidad: Semanal.

Días de la semana: martes y jueves

Horario: 8'15-9'00 horas

Temario: General de la Especialidad

**Sesiones bibliográficas**

Periodicidad: Quincenal

Día de la semana: miércoles

Horario: 8'15-9'00 horas

Temario: Revisiones de temas de interés de la especialidad

**Sesiones clínicas de departamento**

Periodicidad: Quincenal

Día de la semana: miércoles

Horario: 9'30-10'30

Temario: Temas controvertidos de la especialidad

**Sesiones conjuntas con otros servicios**

Periodicidad: Bimensual

Días de la semana: jueves

Horario: 9'30-10'30 horas

Temario: Temas controvertidos de la especialidad

**Cursos**

Título: 5 cursos RCP avanzada

Duración (horas): 30 horas C/U

Dirigido a: Postgraduados y médicos del SAS

Nº asistentes: 24 por curso

Temario: (resumen). RCP básica y avanzada

Título: 2 Cursos de donación y trasplantes  
 Duración (horas): 30 C/U  
 Dirigido a: Postgraduados y médicos del SAS  
 Nº asistentes: 40 por curso

Título: Atención Integral al Politraumatizado  
 Duración (horas): 30  
 Dirigido a: Postgraduados y médicos del SAS  
 Nº asistentes: 50

### DOCENCIA ENFERMERÍA

Sesiones clínicas	5
Reuniones de gestión	2
Asistentes formación interna	71
Asistentes formación externa	23
Ponencias y comunicaciones	10
Premios a comunicaciones científicas	2
Participación docente	1

### PONENCIAS

Informe de enfermería en el traslado a planta.  
 Autor: Mar Nieto y otros.  
 Actividad: Día internacional de enfermería.  
 Lugar y fecha: Córdoba-Mayo de 2000.

Enfermería ante las urgencias psiquiátricas.  
 Autor: M. Torres Trillo.  
 Actividad: Día internacional de enfermería.  
 Lugar y fecha: Córdoba-Mayo de 2000.

Úlceras por presión en UCI.  
 Autor: Asunción Parías Salas y otros .  
 Actividad: Comunicación. Día internacional de enfermería/ XIII Congreso de la Sociedad Española de Calidad Asistencial.  
 Lugar y fecha: Córdoba-Mayo de 2000/ Granada-October de 2000.

Necesidad de informar a pacientes sometidos a C.E.C..  
 Autor: Ortíz Muñoz M.D. .  
 Actividad: XXIII Congreso de la S.E.E.I.U.C..  
 Lugar y fecha: Barcelona-Mayo de 2000.

Postoperatorio inmediato del paciente trasplantado de pulmón.  
 Autor: Garrucho Cala y otros .

Actividad: III Congreso de enfermería en trasplantes.  
 Lugar y fecha: Madrid-Enero de 2000.

Continuidad de los cuidados aumentando los recursos.  
 Autor: Mar Nieto y otros .  
 Actividad: Día internacional de enfermería 2000.  
 Lugar y fecha: Córdoba-Mayo de 2000.

Informe de enfermería al traslado del paciente de UCI a planta.  
 Autor: Mar Nieto y otros .  
 Actividad: XIII Congreso de la Sociedad Española de Calidad Asistencial.  
 Lugar y fecha: Granada-October de 2000.

Enfermería de urgencias ante conductas adictivas.  
 Autor: Torres Trillo M .  
 Actividad: XII Congreso Nacional de la Sociedad Med. Urgencias y Emergencias.  
 Lugar y fecha: Santander-Junio de 2000.

Protocolo de detección de conductas adictivas.  
 Autor: Torres Trillo M .  
 Actividad: VIII Congreso de la Sociedad Española de Medicina de Urgencias. Agrupación Andalucía.  
 Lugar y fecha: Malaga-October de 2000.

### Premios a comunicaciones científicas

Informe de Enfermería en el traslado a planta.  
 Autor: Mar Nieto y otros.  
 Actividad: Día internacional de enfermería.  
 Lugar y fecha de celebración: Córdoba-Mayo de 2000.  
 Acceso a la mejor comunicación en formato póster.

Continuidad de los cuidados aumentando los recursos  
 Autor: Mar Nieto y otros.  
 Actividad: Día internacional de enfermería.  
 Lugar y fecha de celebración: Córdoba-Mayo de 2000.  
 Acceso a la mejor comunicación oral.

### Participación docente

Cuidados de enfermería en el postoperatorio inmediato del paciente sometido a trasplante hepático.  
 Autor: Ana de la Rosa.  
 Actividad: Curso de actualización en trasplante hepático.  
 Lugar y fecha de celebración: Granada-Marzo de 2000

**COSTES, CONSUMOS E INVERSIONES**

<b>COSTES</b>	<b>pesetas</b>
Costes de personal	751.854.920
Consumos y costes diversos	268.672.918
Costes repercutidos	229.179.200
<b>Total</b>	<b>1.249.707.038</b>

<b>CONSUMOS</b>	<b>pesetas</b>
<b>Fungible</b>	<b>94.342.467</b>
<b>Farmacia</b>	<b>162.393.044</b>

<b>CONSUMOS MÁS RELEVANTES</b>	<b>pesetas</b>
<b>Fungible</b>	
General. Reponible	41.297.575
Diverso material sanitario	19.837.726
Catéteres-Dilatadores-Guías-Introduectores	10.610.169
Material de curas. Apósitos	8.165.218

<b>Farmacia</b>	
Terapia antiinfecciosa vía sistémica	60.803.281
Sangre y órganos hematopoyéticos	38.111.444
Sistema nervioso	24.546.339
Aparato cardiovascular	18.225.887

<b>INVERSIONES</b>	<b>pesetas</b>
Pulsioxímetros ( 2 uds.)	500.000
Frigorífico	82.199

# críticos y urgencias infantil

---

# CRÍTICOS Y URGENCIAS INFANTIL

## EQUIPO DE PROFESIONALES

Jefe Servicio	1
<i>D. Juan Luis Pérez Navero</i>	
Supervisoras	2
<i>Dª María del Carmen Servián García</i>	
<i>Dª María Luisa Aranda García</i>	
Adjuntos/FEA	7
Médicos generales hospitalarios	4
Residentes ( medicina familiar y comunitaria)	5
ATS/DUE	48
Auxiliares de enfermería	30
Celadores	24
Administrativos	2
<b>Total</b>	<b>123</b>

## ACTIVIDAD ASISTENCIAL

### RECURSOS

Camas UCI	11
Camas corta estancia	8

### HOSPITALIZACIÓN

#### UCI PEDIÁTRICA

Camas en funcionamiento (media anual)	11
Total de ingresos	339
Ingresos urgentes	56
Ingresos programados	33
Ingresos desde otros servicios	250

#### Indicadores

Índice de ocupación	68,90
Estancia media	8,20
Rotación enfermo/cama	30,80
Presión de urgencias	16,50
Índice de mortalidad	8,80
Porcentaje de necropsias	0,00

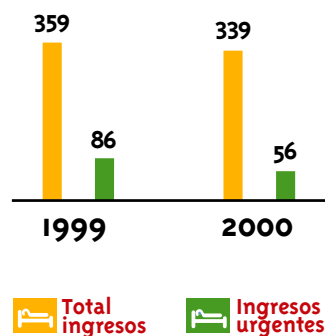
#### UNIDAD CORTA ESTANCIA

Camas en funcionamiento (media anual)	8
Total de ingresos	1.021
Ingresos urgentes	996
Ingresos programados	0
Ingresos desde otros servicios	25

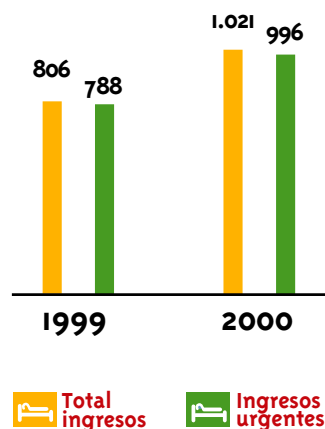
#### Indicadores

Índice de ocupación	35,90
Estancia media	1,00
Rotación enfermo/cama	127,60
Presión de urgencias	97,60
Índice de mortalidad	0,00

### EVOLUCIÓN INGRESOS críticos y urgencias infantil

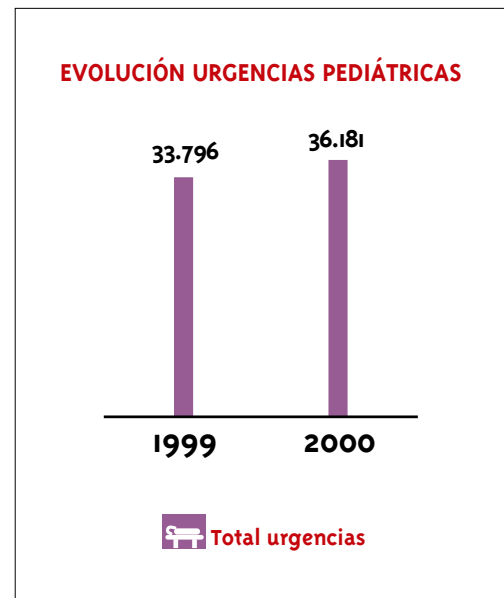


### EVOLUCIÓN INGRESOS unidad corta estancia



**URGENCIAS**

Total de urgencias atendidas	36.181
Pacientes en observación	1.648
Porcentaje de urgencias ingresadas	8,19

**GRD'S MÁS FRECUENTES EN 2000**

Índice Casuístico (Pesos): 7,12

Índice Casuístico (Estancias): 1,73

Índice Funcional: 1,20

Índice de Utilización Estancias: 1,08

GRD Descripción	Casos	%	EM <sup>1</sup>	EME <sup>2</sup>	Peso Medio	Puntos GRDs
125 Trast. circ. exc. IAM, con cateter. sin diag. comp.	12	13,95	3,25	5,99	0,65	7,85
622 Neonato, peso al nacer >2499 g, con PQ signif. con múlt. probl. mayores	11	12,79	43,64	44,39	9,52	104,72
547 Otros proced. cardiorácicos con CC mayor	9	10,47	29,56	25,30	11,63	104,69
139 Arritmias card. y trast. de conducción sin CC	3	3,49	3,67	5,89	0,80	2,39
483 Traqueostomía, exc. trast. de boca, laringe o faringe	3	3,49	136,33	48,30	23,63	70,90
549 Proced. cardiovasculares mayores con CC mayor	3	3,49	22,00	29,43	9,57	28,72
582 Lesiones, excepto trauma múltiple con CC mayor	3	3,49	7,00	11,93	2,14	6,41
803 Trasplante de médula ósea alogénico	3	3,49	36,67	32,23	22,19	66,58
75 Procedimientos torácicos mayores	2	2,33	2,50	15,54	3,03	6,06
105 Proc. válvulas cardiacas sin cateterismo card.	2	2,33	15,50	20,01	6,19	12,37
475 Diagnósticos del sist. respiratorio con ventilación asistida	2	2,33	18,50	16,33	4,74	9,49
478 Otros procedimientos vasculares con CC	2	2,33	2,00	11,31	2,46	4,93
541 Trast. resp. exc. infecc., bronq., asma con CC mayor	2	2,33	12,50	12,89	2,46	4,93
557 Trast. hepatobiliares y de páncreas con CC mayor	2	2,33	46,50	15,04	3,68	7,36
584 Septicemia con CC mayor	2	2,33	2,00	14,16	3,98	7,96
23 Estupor y coma no traumáticos	1	1,16	8,00	6,79	0,84	0,84
34 Otros trastornos del sistema nervioso con CC	1	1,16	1,00	9,68	1,31	1,31
55 Proc. misceláneos oído, nariz, boca y garganta	1	1,16	6,00	3,89	0,65	0,65
103 Trasplante cardiaco	1	1,16	23,00	33,44	33,94	33,94
108 Otros proc. cardior. sin diag. princ. anomalía congén.	1	1,16	25,00	16,90	4,50	4,50
110 Procedimientos cardiovasculares mayores con CC	1	1,16	4,00	18,85	4,19	4,19
137 Trast. cardiacos congénitos y valvulares, edad<18	1	1,16	2,00	4,24	1,17	1,17
149 Proc. mayores intestino delgado y grueso sin CC	1	1,16	7,00	16,24	1,97	1,97
304 Proc. riñón, uréter y proc. may. vejiga no neoplasia con CC	1	1,16	11,00	16,01	2,50	2,50
305 Proc. riñón, uréter y proc. may. vejiga no neoplasia sin CC	1	1,16	12,00	9,76	1,59	1,59
<b>Total Servicio</b>	<b>86</b>	<b>100,00</b>	<b>22,81</b>	<b>21,15</b>	<b>7,12</b>	<b>612,51</b>

(1) EM: Estancia media en el hospital

(2) EME: Estancia media esperada en el hospital en relación al patrón de comparación del SAS.



**ACTIVIDAD DOCENTE Y DE INVESTIGACIÓN****PRODUCCIÓN CIENTÍFICA****Referencias de publicaciones**

Concha, M.; Legarra, J.; Casares, J.; Franco, M.; Mesa, D.; Chacón, A.; Muñoz, I.; Alados, P.; Merino, C.; Pérez Navero, J. L. and Vallés, F. Sustitución valvular aórtica con autoinjerto pulmonar (operación de Ross) en pacientes adultos y pediátricos.

Rev Esp Cardiol, 53 Suppl 1:28-38;2000.

IF:0.460

Ulloa Santamaría, E.; Cifuentes Sabio, V.; Ibarra de la Rosa, I.; Velasco Jabalquinto, M. J.; Frías Pérez, M.; Montero Schiemann, C. and Pérez Navero, J. L.

Parálisis bulbar aguda en un caso de mielomeningocele y malformación de Chiari tipo II.

An Esp Pediatr, 52:407-409; 2000.

IF:0

Gascón and Velasco

Encefalopatía postanóxica diferida.

An Esp Pediatr, 53:151-155;2000.

IF:0

Muñoz Bonet; Ibarra; de la Rosa; and Pérez Navero, J. L.

Detection of episodes of masked shock in pediatric liver transplantation using Gastric Tonometric.

Crit Care Med, 1:108-;2000.

IF:3.980

Pérez Navero, J. L.

Manual de Residentes de Cuidados Intensivos Pediátricos.

2000. Madrid.

Ref Type: Book, Whole

Casado, J. and Serrano, A. Urgencias y tratamiento del niño grave.

2000. Madrid, Ergón.

Ref Type: Book, Whole

Libro de Cuidados Intensivos Pediátricos en Internet.

2000. Sociedad Europea de Cuidados Intensivos Pediátricos (ESPIC).

Ref Type: Book Chapter

Ruza, F. Cuidados Intensivos Pediátricos.

3ª. 2000. Madrid, Norma.

Ref Type: Book, Whole

Cruz Hernández, M. Tratado de Pediatría.

8ª. 2000. Madrid, Ergón.

Ref Type: Book, Whole

Ibarra Jiménez

Fallo hepático.

2000.

Ref Type: Book Chapter

Pérez Navero, J. L. and Frías

Coma.

2000. Madrid.

Ref Type: Book Chapter

Velasco and Ulloa

Ventilación mecánica. Respiradores.

2000. Madrid.

Ref Type: Book Chapter

Jaraba, S. and Pérez Navero, J. L.

Tipo e indicación de drogas vasoactivas.

65-70. 2000. Madrid, Ergón.

Ref Type: Book Chapter

Pérez Navero, J. L. and Jaraba, S.

Anafilaxia shock anafiláctico.

103-109. 2000. Madrid, Ergón.

Ref Type: Book Chapter

Ibarra Verduo

Administración de óxido nítrico inhalado.

176-182. 2000. Madrid, Ergón.

Ref Type: Book Chapter

Frías and Pérez Navero, J. L.

Trasplante cardíaco infantil: procedimiento quirúrgico y manejo postoperatorio.

2000.

Ref Type: Book Chapter

Pérez Navero, J. L. and Ibarra

Cuidados del paciente donante de órganos.

3ª. 2000. Madrid, Norma.

Ref Type: Book Chapter

Amón and Frías

Hiperglucemias no cetósicas más allá del periodo neonatal.

3ª. 2000. Norma.

Ref Type: Book Chapter

Velasco Jabalquinto, M. J. and Frías Pérez, M.

Crisis hipoglucémica no neonatal.

3ª. 2000. Madrid.

Ref Type: Book Chapter

Pérez Navero, J. L. and Jaraba, S.

Trasplante cardíaco infantil.

8ª, 2042-2047. 2000. Madrid, Ergón.

Ref Type: Book Chapter

Ulloa Santamaría, E. and Velasco Jabalquinto, M. J.

Trasplante pulmonar.

8ª, 2047-2052. 2000. Madrid, Ergón.

Ref Type: Book Chapter

Ibarra; Muñoz and Pérez Navero, J. L.

Muerte cerebral: manejo del paciente donante de órganos.

8ª, 2034-2038. 2000. Madrid, Ergón.

Ref Type: Book Chapter

Publicaciones en revistas nacionales	21
Publicaciones en revistas internacionales	1
Ponencias en conferencias	5
Ponencias en congresos nacionales e internacionales	11

**DOCENCIA E INVESTIGACIÓN MÉDICOS RESIDENTES**

Especialidad: CUIDADOS CRÍTICOS Y URGENCIAS PEDIÁTRICOS

Tutor Residentes: Dr. J. Luis Pérez Navero

Residentes de la especialidad	6
Residentes de otras especialidades	8
Residentes de otros hospitales	7
Cursos impartidos	6
Médicos visitantes	2

**SESIONES Y CURSOS ORGANIZADOS EN EL SERVICIO****Sesiones clínicas del servicio**

Periodicidad: Diaria

Días de la semana: lunes a viernes

Horario: 9-10 h / UCI 10-10,45

Temario: Protocolos urgencias y UCIP. Revisión casos clínicos.

**Sesiones bibliográficas**

Periodicidad: Semanal

Días de la semana: miércoles: Urgencias

jueves: UCIP

Horario: 10 horas

Temario: Avances patología crítica y urgente.

**Sesiones medicoquirúrgicas**

(conjuntas con el servicio C. Cardiovascular y Cardiología).

Periodicidad: Mensual

Días de la semana: martes

Horario: 13-14,30 horas

Temario: Cardiopatías congénitas. Postoperatorio de C. Cardiovascular, Trasplantes .

**Sesiones clínicas del Departamento de Pediatría**

Periodicidad: Diaria

Días de la semana: lunes a viernes

Horario: 8,30-9 horas

Temario: Guardia. Revisión patología pediátrica.

**Cursos**

Título: IV Reunión del Grupo de Trabajo de Nefrología Pediátrica de Andalucía y Extremadura

Duración (horas): diciembre

Título: Reanimación Cardiopulmonar Pediátrica Avanzada (3 cursos)

Duración (horas): 30 cada curso

Dirigido a: Médicos y Alumnos Postgraduado y Enfermería

Título: Emergencias Pediátricas (2 cursos)

Duración (horas): 60 cada curso

Dirigido a: Médicos del Hospital Reina Sofía y Alumnos Postgraduado

**DOCENCIA ENFERMERÍA**

Sesiones clínicas	20
Reuniones de gestión	10
Asistentes formación interna	22
Asistentes formación externa	17
Participación docente	3

**COSTES, CONSUMOS E INVERSIONES**

<b>COSTES</b>	<b>pesetas</b>
Costes de personal	578.065.063
Consumos y costes diversos	84.378.308
Costes repercutidos	281.221.586
<b>Total</b>	<b>943.664.957</b>

<b>CONSUMOS</b>	<b>pesetas</b>
<b>Fungible</b>	
Hospitalización	36.152.888
Otros GFH's	7.227.925
<b>Total</b>	<b>43.380.813</b>

<b>Farmacia</b>	
Hospitalización	32.289.929
Otros GFH's	3.203.656
<b>Total</b>	<b>35.493.585</b>

<b>CONSUMOS MÁS RELEVANTES</b>	<b>pesetas</b>
<b>Fungible</b>	
Medicina general . Reponible	24.842.283
Diverso material sanitario	6.842.758
Material de curas. Apósitos	3.118.348
Reactivos	2.134.846

<b>Farmacia</b>	
Terapia antiinfecciosa vía sistémica	18.330.121
Sangre y órganos hematopoyéticos	5.788.123
Varios	2.996.454
Aparato respiratorio	1.982.611

<b>INVERSIONES</b>	<b>pesetas</b>
Monitores modulares (2 uds)	1.800.000
Frigorífico	82.199

# dermatología

---

# DERMATOLOGÍA

## EQUIPO DE PROFESIONALES

Responsable del Servicio	1
<i>D. José Carlos Moreno Jiménez</i>	
Supervisora	
<i>D<sup>a</sup> Mercedes López-Pardo Martínez</i>	
(compartida con Consultas externas)	
Adjuntos/FEA	3
Residentes	3
ATS/DUE	2
Auxiliares de enfermería	2
<b>Total</b>	<b>11</b>

## ACTIVIDAD ASISTENCIAL

### RECURSOS

Camas asignadas	2
Horas semanales de consulta	46,67
Horas semanales de quirófano	11,19

### HOSPITALIZACIÓN

Camas en funcionamiento (media anual)	1,6
Total de ingresos	29
Ingresos urgentes	14
Ingresos programados	12
Ingresos desde otros servicios	3

### Indicadores

Índice de ocupación	54
Estancia media	10,8
Rotación enfermo/cama	18,3
Presión de urgencias	48,3
Índice de mortalidad	3,4
Porcentaje de necropsias	0

### CONSULTAS EXTERNAS

Total de consultas externas	17.829
Primeras consultas	10.222
Consultas sucesivas	7.607
Horas disponibles de consulta	2.413,3

### Indicadores

Porcentaje de revisiones	42,67
Porcentaje de utilización de consultas	110,7

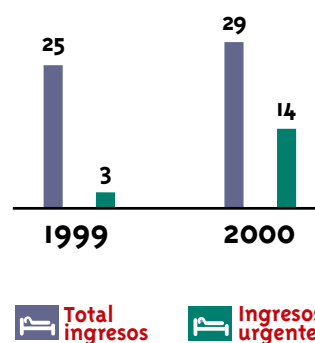
### CIRUGÍA

Total de intervenciones	564
Cirugía programada con ingreso	5
Cirugía urgente con ingreso	0
Cirugía sin ingreso:	
Cirugía Mayor Ambulatoria	33
Cirugía Menor ambulatoria	3
Resto Cirugía ambulatoria	523
Horas disponibles de quirófano	458,5

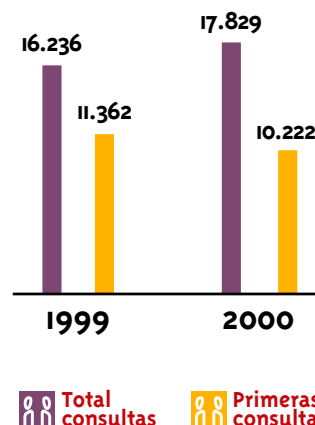
### Indicadores

Porcentaje de utilización de quirófanos	59,4
---	------

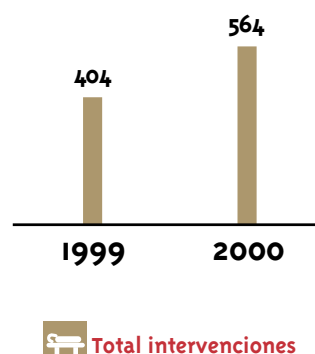
### EVOLUCIÓN INGRESOS dermatología



### EVOLUCIÓN CONSULTAS EXTERNAS dermatología



### EVOLUCIÓN ACTIVIDAD QUIRÚRGICA dermatología



**PRUEBAS EN GABINETE**

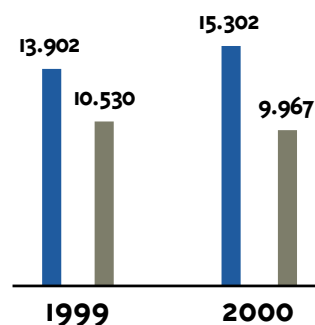
Biopsias	134
Toma de muestras microbiología	328
Pequeñas intervenciones	88
Crioterapia	772
Infiltraciones	37
Electrocoagulación	16
True	68
Peeling	39

**DERMATOLOGÍA DE CUPO****CONSULTAS EXTERNAS**

Total de consultas externas	15.302
Primeras consultas	9.967
Consultas sucesivas	5.335
Horas disponibles de consulta	1.190,4

**Indicadores:**

Porcentaje de revisiones	34,86
Porcentaje de utilización de consultas	75,9

**EVOLUCIÓN CONSULTAS EXTERNAS dermatología cupo**

 **Total consultas**     **Primeras consultas**

**GRD'S MÁS IMPORTANTES EN 2000**

Índice Casuístico (Pesos): 1,07

Índice Casuístico (Estancias): 0,92

Índice Funcional: 0,87

Índice de Utilización Estancias: 0,90

GRD Descripción	Casos	%	EM <sup>1</sup>	EME <sup>2</sup>	Peso Medio	Puntos GRDs
284 Trastornos menores de la piel sin CC	19	42,22	0,74	4,83	0,59	11,14
273 Trastornos mayores de piel sin CC	10	22,22	13,90	9,58	1,51	15,10
272 Trastornos mayores de piel con CC	5	11,11	12,20	12,00	1,87	9,33
278 Celulitis, edad>17 sin CC	2	4,44	8,00	6,44	0,67	1,34
404 Linfoma y leucemia no aguda sin CC	2	4,44	3,00	10,28	1,31	2,62
131 Trastornos vasculares periféricos sin CC	1	2,22	10,00	8,19	0,90	0,90
268 Proc. plásticos sobre piel, tejido subcutáneo y mama	1	2,22	7,00	7,11	0,81	0,81
283 Trastornos menores de la piel con CC	1	2,22	21,00	10,04	0,89	0,89
403 Linfoma y leucemia no aguda con CC	1	2,22	3,00	14,33	2,68	2,68
423 Otros diag. de enfermedades infecc. y parasitarias	1	2,22	12,00	9,68	1,07	1,07
453 Complicaciones de tratamiento sin CC	1	2,22	8,00	6,34	0,61	0,61
563 Otros trastornos de piel con CC mayor	1	2,22	20,00	15,38	1,85	1,85
<b>Total Servicio</b>	<b>45</b>	<b>100,00</b>	<b>7,04</b>	<b>7,82</b>	<b>1,07</b>	<b>48,34</b>

<sup>(1)</sup> EM: Estancia media en el hospital<sup>(2)</sup> EME: Estancia media esperada en el hospital en relación al patrón de comparación del SAS.**ACTIVIDAD DOCENTE Y DE INVESTIGACIÓN****PRODUCCIÓN CIENTÍFICA****Referencias de publicaciones**

Vélez, A. and Moreno, J. C.

Second case of ranitidine-related toxic epidermal necrolysis in a patient with idiopathic thrombocytopenic purpura.

J Eur Acad Dermatol, 42:305- ;2000.

IF:0.466

Valverde, F.; Moreno, J. C. and Ocaña, M. S.

Reacción exagerada a picadura de insectos en pacientes afectos de leucemia linfocítica crónica.

Actas Dermosifiliogr, 91:567-569;2000.

IF:0

Vélez, A.; García Aranda, J. M.; Ocaña, M. S. and Moreno, J. C. Síndrome de Leopard.

Piel, 15:304-310;2000.

IF:0

Moreno, J. C.

Terapéutica tópica en Dermatología. Corticoides tópicos. Pediatría Integral, 3:74-76;2000.

IF:0

Moreno, J. C.

Dermatitis atópica.

Alergol Inmunol Clín, 15:279-295;2000.

IF:0

Gascón, F. J. and Moreno, J. C. Dermatitis atópica, seborreica y del pañal. Manual de pediatría para atención primaria 2ª, 355-367. 2000. Córdoba. FJ Gascón.Hospital Univ Reina Sofía.  
Ref Type: Book Chapter

Gascón, F. J. and Moreno, J. C. Micosis. Manual de pediatría para atención primaria 2ª, 367-376. 2000. Córdoba. FJ Gascón Hospital Univ Reina Sofía.  
Ref Type: Book Chapter

Moreno, J. C. Lecciones en micología. Candidosis SPA. 2000. Madrid.  
Ref Type: Book Chapter

Dean Ferrer, A.; Alamillos Granados, F., and Vélez García Nieto, A. Reconstrucción de defectos de la punta nasal mediante el colgajo glabellar prolongado. Piel, 15:000-000;2000. En prensa  
IF:0

Fernández Roldán, J. C.; Vélez García Nieto, A.; Moreno Jiménez, J. C.; Linares Sicilia, M. J. and Casal Román, M. Contribución al estudio epidemiológico de las dermatofitosis en Córdoba (1994-1996). Actas Dermosifiliogr, 91:204-206;2000.  
IF:0

Moreno Izarra, J.; Romero López, A.; Pinillos Villatoro, D.; Delgado Acosta, F., Fernández de la Puebla, R. and Pérez Jiménez, F. Crisis comicial focal en varón joven con artromialgias de larga evolución y lesiones cutaneas recurrentes. Rev Clín Esp, 200:527-530;2000.  
IF:0.198

Moreno Giménez, J. C.; Valverde, F.; Rios, J. J.; Logroños, C. and López Rubio, F. Lepromatous leprosy in an HIV-positive patient in Spain. J Eur Acad Dermatol, 14:290-292;2000.  
IF:0.466

Publicaciones en revistas nacionales	8
Publicaciones en revistas internacionales	4
Ponencias en congresos nacionales e internacionales	2
Comunicaciones en congresos nacionales	12

### DOCENCIA E INVESTIGACIÓN MÉDICOS RESIDENTES

Especialidad: DERMATOLOGIA

TUTOR: Dr. José Carlos Moreno Giménez

Residentes de la especialidad	3
Residentes de otras especialidades	10
Cursos impartidos en la Unidad	4

### SESIONES Y CURSOS ORGANIZADOS EN EL SERVICIO

#### Sesiones clínicas del servicio

Periodicidad: Semanal

Días de la semana: jueves

Horario: 13'30 a 14'30

Temario: Casos Clínicos.

#### Sesiones bibliográficas

Periodicidad: Mensual

Días de la semana: jueves

Horario: 13'30 a 14'30 horas

Temario: Revistas.

#### Sesiones clínicas del departamento

Periodicidad: Semanal

Días de la semana: martes

Horario: 13'30 a 14'30 horas

Temario: Revisión Temas

#### Sesiones conjunta con otros servicios

Periodicidad: Mensual

Día de la semana: martes o jueves

Horario: 13'30 a 14'30 horas

Temario: Casos Clínicos, Revisiones Bibliográficas

#### Cursos

Título: Manifestaciones cutáneas en las Enfermedades sistémicas  
Duración: 30 horas

Dirigido a: Dermatólogos, Internistas

Nº asistentes: 40

Título: Curso de reciclaje para Médicos de Asistencia primaria

Duración: 30 horas

Dirigido a: Médicos de Asistencia Primaria

Nº asistentes: 2 cursos (10 asistentes por curso)

Título: Reunión Anual Grupo Español de Dermatología Pediátrica

Duración: 15 horas

Dirigido a: Dermatólogos

Nº de asistentes: 200

Temario (resumen): Ponencias, Comunicación

Título: Reunión Anual Grupo Español de Cosmética y Terapéutica

Dermatológica

Duración: 15 horas

Dirigido a: Dermatólogos

Nº asistentes: 260

Temario (resumen): Ponencias, Comunicación

### DOCENCIA ENFERMERÍA

Sesiones clínicas	2
Reuniones de gestión	3
Asistentes formación interna	2
Ponencias y comunicaciones	1
Participación docente	3

Enfermería ante la protección solar.

Autor: Isabel Cabanillas Rubio.

Actividad: Día internacional de enfermería

Lugar y fecha: Córdoba-Mayo de 2000.

**COSTES, CONSUMOS E INVERSIONES**

<b>COSTES</b>	<b>pesetas</b>
Costes de personal	56.185.667
Consumos y costes diversos	2.303.529
Costes repercutidos	114.500.070
<b>Total</b>	<b>172.989.266</b>

<b>CONSUMOS</b>	<b>pesetas</b>
<b>Fungible</b>	
Hospitalización	258.789
Consultas	869.457
Quirófanos *	4.095.497
<b>Total</b>	<b>5.223.743</b>

<b>Farmacia</b>	
Hospitalización	695.021
Consultas	294.899
<b>Total</b>	<b>989.920</b>

<b>CONSUMOS MÁS RELEVANTES</b>	<b>pesetas</b>
<b>Fungible</b>	
Diverso material sanitario	2.212.244
Medicina general . Reponible	1.338.219
Material de curas. Suturas	638.446
Instrumental pequeño utillaje	

<b>Farmacia</b>	
Terapia antiinfecciosa vía sistémica	308.208
Terapia antineoplásica	223.860
Sangre y órganos hematopoyéticos	127.294
Terapia dermatológica	90.498
Aparato digestivo y metabolismo	64.125

<b>INVERSIONES</b>	<b>pesetas</b>
Electrobisturí	440.000

\* incluye reparto de quirófanos comunes

# endocrinología

---



# ENDOCRINOLOGÍA

## EQUIPO DE PROFESIONALES

Jefe Sección	1
<i>D. Pedro Benito López</i>	
Supervisor	
<i>D. José Berlango Jiménez</i>	
(compartido con Nefrología)	
Adjuntos/FEA	7
Residentes	2
ATS/DUE	5
Técnicos / Auxiliares de enfermería	7
Administrativo	1
<b>Total</b>	<b>23</b>

## ACTIVIDAD ASISTENCIAL

### RECURSOS

Camas asignadas	5
Horas semanales de consulta	244,3

### HOSPITALIZACIÓN

Camas en funcionamiento (media anual)	5
Total de ingresos	206
Ingresos urgentes	113
Ingresos programados	69
Ingresos desde otros servicios	24

### Indicadores

Índice de ocupación	79,50
Estancia media	7,10
Rotación enfermo/cama	41,20
Presión de urgencias	54,90
Índice de mortalidad	1,00
Porcentaje de necropsias	0,00

### CONSULTAS EXTERNAS

Total de consultas externas	20.039
Primeras consultas	7.846
Consultas sucesivas	12.193
Horas disponibles de consulta	3.264,7

### Indicadores

Porcentaje de revisiones	60,85
Porcentaje de utilización de consultas	212,60

### PRUEBAS ESPECIALES

#### Extrac sin estímulo

Cortisol	40
ACTH	15
Prolactina	244
GH	35
Otras	21

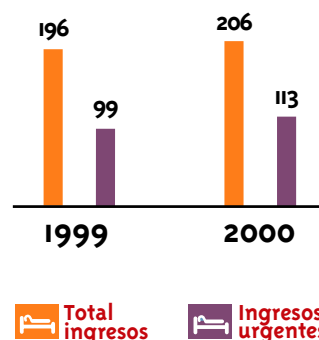
#### Test hipofisarios

LHRH	12
TRH	2
Insulina exógena	11

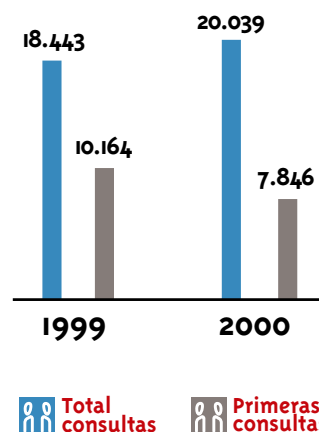
#### Test suprarrenal

Test de ACTH	43
Renina y aldosterona	19
Test de deambulación	4

### EVOLUCIÓN INGRESOS endocrinología



### EVOLUCIÓN CONSULTAS EXTERNAS endocrinología



<b>Test pancreáticos</b>	
Test de Glucagón	1
Sobrecarga oral de glucosa	17
<b>Test de GH</b>	
Test de Cloridina	1
Ejercicio y propanolol	27
<b>Otras actividades</b>	
Educación diabetológica en horas	518
<b>NUTRICIÓN CLÍNICA</b>	
Nº de enfermos	703

<b>NUTRICIÓN ENTERAL</b>	
Dietas personalizadas	1.160
Suplementos	263
NET	146
Ostomías	16
<b>NUTRICIÓN PARENTERAL</b>	
NPP	80
NPT	97
Educación dietética	137
Valoración trasplantes	85
Impedanciometrias	245
Encuestas dietéticas	292
Medidas antropométricas	355
Nutrición domiciliaria	515

## GRD'S MÁS FRECUENTES EN 2000

Índice Casuístico (Pesos): 1,07

Índice Casuístico (Estancias): 1,10

Índice Funcional: 1,82

Índice de Utilización Estancias: 0,90

GRD Descripción	Casos	%	EM <sup>1</sup>	EME <sup>2</sup>	Peso Medio	Puntos GRDs
295 Diabetes, edad<36	52	30,77	5,67	7,38	0,85	44,35
294 Diabetes, edad>35	32	18,93	4,97	9,79	1,00	31,86
301 Trastornos endocrinos sin CC	20	11,83	10,10	6,49	0,77	15,47
300 Trastornos endocrinos con CC	10	5,92	9,70	11,86	1,25	12,48
297 Trast. nutricionales y metabólicos miscel., edad>17 sin CC	8	4,73	9,13	9,20	0,58	4,68
467 Otros factores que influyen en estado de salud	7	4,14	5,00	3,58	0,25	1,77
566 Trast. endocrino, nutric. y metab. exc. trast. ingesta o FQ con CC mayor	5	2,96	14,80	15,31	2,62	13,12
286 Proced. sobre suprarrenales e hipófisis	4	2,37	22,75	17,32	2,66	10,65
753 Rehabilitación para trastorno compulsivo nutric.	4	2,37	15,50	20,44	3,18	12,73
134 Hipertensión	3	1,78	10,00	7,50	0,89	2,66
182 Esof., gastroent. y trast. dig. miscel., edad>17 con CC	3	1,78	7,67	9,42	0,87	2,62
332 Otros diag. riñón y tracto urinario, edad>17 sin CC	2	1,18	10,50	6,48	0,70	1,41
13 Esclerosis múltiple y ataxia cerebelosa	1	0,59	13,00	8,11	1,16	1,16
24 Convulsiones y cefalea, edad>17 con CC	1	0,59	4,00	8,84	1,13	1,13
68 Otitis media e ITRS, edad>17 con CC	1	0,59	8,00	9,58	0,72	0,72
73 Otros diag. oído, nariz, boca y garganta, edad>17	1	0,59	6,00	4,31	0,71	0,71
82 Neoplasias respiratorias	1	0,59	11,00	12,31	2,00	2,00
90 Neumonía simple y pleuritis, edad>17 sin CC	1	0,59	7,00	9,63	0,87	0,87
142 Síncope y colapso sin CC	1	0,59	5,00	6,06	0,70	0,70
203 Neoplasia malig. de sist. hepatobiliar o páncreas	1	0,59	23,00	11,77	1,83	1,83
296 Trast. nutricionales y metabólicos miscel., edad>17 con CC	1	0,59	21,00	11,38	1,12	1,12
320 Infecciones de riñón y tracto urinario, edad>17 con CC	1	0,59	10,00	10,32	1,08	1,08
321 Infecciones de riñón y tracto urinario, edad>17 sin CC	1	0,59	4,00	6,98	0,68	0,68
383 Otros diag. anteparto con complicac. médicas	1	0,59	4,00	3,55	0,59	0,59
426 Neurosis depresivas	1	0,59	7,00	12,07	0,76	0,76
<b>Total Servicio</b>	<b>169</b>	<b>100,00</b>	<b>8,42</b>	<b>9,04</b>	<b>1,07</b>	<b>181,11</b>

(1) EM: Estancia media en el hospital

(2) EME: Estancia media esperada en el hospital en relación al patrón de comparación del SAS.

## ACTIVIDAD DOCENTE Y DE INVESTIGACIÓN

### PRODUCCIÓN CIENTÍFICA

#### Referencias de publicaciones

Calañas Continente, A. J.; López Velasco, R.; Vega López, O.; Rodríguez García, V.; Vila Duplá, M. J. and Alonso Sánchez, N. Sintomatología neuromuscular como forma de presentación de pan-hipopituitarismo. Endocrinología y Nutrición, 47:31-33;2000. IF:0

Calañas Continente, A. J.; Jiménez Sánchez, J. R.; Prada Peña, M.; Cerveró Pluvins, C.; De las Heras Flórez, S. and Miño Fugarolas, G.

Hipertransaminasemia reversible tras tratamiento dietético. Nutr Hosp, 15:314-317;2000. IF:0

Vázquez Martínez, C. and Calañas Continente, A. Obesidad: fisiopatología y tratamiento. 2000. Ref Type: Book Chapter

Gálvez, M. A.; Palomares, R.; Tofé, S.; Corpas, M. S. and Benito, P. Embarazo no inducido tras probable hipófisis linfocitaria. Novaendo, 1:577-586;2000. IF:0

Chanson, P.; Boerlin, V.; Alzenberg, C.; Bachelot, Y. and Benito, P. Comparison of octreotide acetate lar and lanreotide SR in patients with acromegaly.

Clín Endocrinol, 53:577-586;2000.

IF:2.833

Tofé, S.; Palomares, R.; Gálvez, M. A. and Benito, P. Selective beta 1 blockade with nebivolol is effective in controlling symptoms derived from adrenergic hyperfunction in hyperthyroidism. Annals Pharmacother. 2000. In Press

IF: 1.610

Publicaciones en revistas nacionales	4
Publicaciones en revistas internacionales	2
Comunicaciones en congresos nacionales	18
Comunicaciones en congresos internacionales	5

## DOCENCIA E INVESTIGACIÓN MÉDICOS RESIDENTES

Especialidad: ENDOCRINOLOGÍA Y NUTRICIÓN

Tutor Residentes: Dña. Mª Angeles Gálvez Moreno

Residentes de la especialidad	2
Residentes de otras especialidades	9
Cursos impartidos por la Unidad	2
Médicos visitantes	1

## SESIONES Y CURSOS ORGANIZADOS EN EL SERVICIO

### Sesiones clínicas del servicio

Periodicidad: Semanal

Días de la semana: jueves

Horario: 8,30-9,30 horas

Temario: Casos Clínicos de sala y consulta

### Sesiones bibliográficas

Periodicidad: Semanal

Días de la semana: martes

Horario: 8,30-9,30 horas

Temario: Bibliografía Endocrinología

## Sesiones clínicas del departamento

Periodicidad: Semanal

Días de la semana: miércoles

Horario: 13,00-14'00 horas

Temario: Discusión casos clínicos.

## Sesiones conjuntas con otros servicios

Periodicidad: Mensual

Días de la semana: No es fijo

Horario: No es fijo

Temario: Casos quirúrgicos

## Cursos

Título: Curso Práctico de Diabetes

Duración (horas): 30

Nº asistentes: 80

Título: Curso de Obesidad y sus factores de riesgo

Duración (horas) : 30

Dirigido a: Médicos

Nº de asistentes: 60

## DOCENCIA ENFERMERÍA

Sesiones clínicas	3
Reuniones de gestión	4
Asistentes formación interna	5
Asistentes formación externa	4
Ponencias y comunicaciones	2
Participación docente	3

Papel de los T.E.D. en las unidades de hospitalización

Autor: Carmen Certero Plubims

Actividad: II Jornadas de técnicos especialistas en dietética de Andalucía.

Lugar y fecha: Jaén-Noviembre de 2000.

Encuesta dietética en los trastornos alimentarios

Autor: Carmen Certero Plubims

Actividad: I Congreso de la sociedad de nutrición clínica y dietética.

Lugar y fecha: Sevilla-Febrero de 2000.

## COSTES, CONSUMOS E INVERSIONES

COSTES	pesetas
Costes de personal	96.194.932
Consumos y costes diversos	9.235.188
Costes repercutidos	102.050.472
<b>Total</b>	<b>207.480.592</b>

CONSUMOS	pesetas
<b>Fungible</b>	
Hospitalización	1.148.357
Consultas	1.041.918
Otros GFH's	1.236.530
<b>Total</b>	<b>3.426.805</b>

Farmacia	pesetas
Hospitalización	2.012.360
Consultas	498.177
<b>Total</b>	<b>2.510.537</b>

CONSUMOS MÁS RELEVANTES	pesetas
<b>Fungible</b>	
General .Reponible	1.978.759
Productos químicos de laboratorio	317.132
Material de curas. Apósitos	265.708
Material de oficina. Modelaje	249.235

Farmacia	pesetas
Terapia antiinfecciosa vía sistémica	1.580.741
Varios	1.403.828
Sangre y órganos hematopoyéticos	1.129.934
Aparato digestivo y metabolismo	476.659

farmacia

---

# FARMACIA

## EQUIPO DE PROFESIONALES

Jefe Servicio	1
<i>D. José Álvarez Aguilar</i>	
Jefe Sección	1
Supervisora	1
<i>Dª Lourdes López Villarejo</i>	
Adjuntos/FEA	4
Médicos generales hospitalarios	1
Residentes	4
ATS/DUE	1
Auxiliares de enfermería	26
Administrativos	8
Celadores	8
<b>Total</b>	<b>55</b>

## DISPENSACIÓN

### DISPENSACIÓN EN DOSIS UNITARIA

Camas	578
Camas con dispensación en unidosis	545
Botiquines dimensionados	21
Ordenes de tratamiento recibidas	253.679

### DISPENSACIÓN A PACIENTES EXTERNOS

<b>Prosereme</b>	
Total medicamentos distintos	22
Total pacientes	573
Iminoglucerasa	4
Interferon beta-1-a (Avonex)	13
Interferon beta-1-a (Rebif)	2
Interferon beta-1-b	49
Riluzole	47
Tetrabenazina	1
Eritropoyetina	229
Ac trans-retinoico	4
Anagrelide	1
Thalidomida	2
Aceite de Lorenzo	4
Ribavirina	100
Lamivudina 100 mg	103
Otros (9 medicamentos distintos)	14

### Medicamentos de uso compasivo

Total de medicamentos distintos	12
Total pacientes	161
Ganciclovir oral	106
Tacrolimus	7
Basiliximab	1
Trastuzumab	2
Toxina botulínica	1
Daclizumab	1
Iloprost aerosol	8
Mofetil micofenolato	17
Busulfan intravenoso	6
Terlipresina	10
Tryptorelina	1
Factor rhIGF-1	1

### CONSULTA EXT INFECCIOSOS ANTIRRETROVIRALES

Combivir comprimidos	121.620
Crixivan comprimidos	317.580
Epivir comprimidos	162.360
Fortovase capsulas	26.640
Hivid capsulas	12.000
Invirase capsulas	105.282
Norvir capsulas	23.940
Norvir solución	350
Retrovir capsulas 250	27.550
Retrovir capsulas 300	1.260
Sustiva capsulas 200	115.830
Videx 100 comprimidos	62.880
Videx 150 comprimidos	45.400
Videx 200 comprimidos	20.100
Viracept comprimidos 250	499.890
Viramune comprimidos 200	33.480
Zerit capsulas 30	34.536
Zerit capsulas 40	173.158
Ziagen comprimidos 300	180
Zidovudina capsulas 100	2.600
Nº enfermos	711
Nº total dispensaciones	6.466

### DISPENSACIÓN DE METADONA

Metadona comprimidos 20 mg	655
Metadona comprimidos 30 mg	2.727
Metadona comprimidos 40 mg	3.081
Metadona comprimidos 50 mg	2.821

### ENSAYOS CLÍNICOS

Total Ensayos Aprobados	81
Cardiología	8
Dermatología	1
Digestivo	9
Endocrinología	3
Ginecología	1
Hematología	4
Medicina Interna	1

M.I. Unidad Lípidos	3
M.I. Infecciosos	7
Nefrología	11
Nefrología infantil	1
Neumología	1
Neurología	2
Oftalmología	1
Oncología médica	16
Oncología radioterápica	1
Pediatría	1
Reumatología	6
UCI	2
Urgencias	1
Urología	1

**FARMACOTECNIA Y NUTRICIÓN PARENTERAL****FORMAS SÓLIDAS DE ADMINISTRACIÓN ORAL****Cápsula**

Fórmulas diferentes	3
Total Unidades	910

**Sobres**

Fórmulas diferentes	16
Total Unidades	11.003

**FORMAS LIQUIDAS DE ADMINISTRACION ORAL****Jarabes**

Fórmulas diferentes	8
Total Unidades	151

**Suspensiones**

Fórmulas diferentes	3
Total Unidades	23

**Soluciones acuosa**

Fórmulas diferentes	2
Total Unidades	22

**FORMAS LIQUIDAS DE ADMINISTRACIÓN TÓPICA**

Fórmulas diferentes	20
Total Unidades	360

**SOLUCIONES ESTÉRILES**

Unidades de Nutrición Parenteral	3.496
----------------------------------	-------

**Otras**

Fórmulas diferentes	8
Total Unidades	269

**FORMULACIONES OFTÁLMICAS (colirios)**

Fórmulas diferentes	7
Total Unidades	84

**POMADAS, GELES Y PASTAS**

Fórmulas diferentes	8
Total Unidades	126

**AEROSOLES**

Fórmulas diferentes	2
Total Unidades	6.491

**REENVASADO DE MEDICAMENTOS**

Formas sólidas monodosis	243.654
Dosificación de lípidos N.P.	2.800

Reenvasado formas líquidas estériles	
Fórmulas diferentes	3
Total Unidades	237
Jarabes monodosis	
Formulas diferentes	1
Total Unidades	617

**FARMACOCINÉTICA**

<b>Total muestras analizadas</b>	<b>12.847</b>
----------------------------------	---------------

**MUESTRAS DE CICLOSPORINA**

Muestras de Control de Calidad Interno	367
Muestras de Control de Calidad Externo	36
<b>Muestras de Enfermos</b>	<b>5242</b>

**Por Procedencia**

Ingresados	2.166	41%
No ingresados	3.076	59%

**Por tipo de Trasplante**

Renal	1.747	33%
Cardíaco	857	16%
Hepático	928	18%
Médula ósea	885	17%
Pulmonar	458	9%
Enfermedades Autoinmunes	172	3,3%
Aplasia medular y anemias	195	3,7%

<b>Nº de pacientes</b>	<b>789</b>
------------------------	------------

**MUESTRAS DE TACROLIMUS**

Muestras de Control de Calidad Interno	590
Muestras de Control de Calidad Externo	36
<b>Muestras de Enfermos</b>	<b>3.853</b>

**Por Procedencia**

Ingresados	2.155	56%
No ingresados	1.698	44%

**Por tipo de Trasplante**

Renal	1.653	43%
Cardíaco	365	9%
Hepático	1.196	31%
Médula ósea	33	0,85%
Pulmonar	601	15,5%
-Enfermedades Autoinmunes	5	0,13%

<b>Nº de pacientes</b>	<b>344</b>
------------------------	------------

**MUESTRAS DE METOTREXATE**

Muestras de Control de Calidad Interno	410
Muestras de Enfermos	607
Informes con ajuste de rescate	284
Estudios farmacocinéticos	69
<b>Pacientes</b>	<b>33</b>

**MUESTRAS DE AC MICOFENÓLICO**

Muestras de Control de Calidad Interno	269
Muestras de Control de calidad externo	8
<b>Muestras de Enfermos</b>	<b>1.429</b>

<b>Por Procedencia</b>		
Ingresados	413	29%
No ingresados	1.016	71%

<b>Por tipo de Trasplante</b>		
Renal	858	60%
Cardíaco	347	24%
Hepático	58	4%
Pulmonar	166	12%

<b>Nº de pacientes</b>	<b>214</b>
------------------------	------------

#### **ESTUDIOS FARMACOCINETICOS INDIVIDUALES 108**

Análisis del área Bajo la Curva (AUC)) completos de fármacos inmunosupresores: CsA, MMF y Tacrolimus	11
AUC (Estrategia limitada de muestreo, 2 ó 3 puntos)	28
Estudios farmacocinéticos del metotrexate	69

## **ACTIVIDAD DOCENTE Y DE INVESTIGACIÓN**

### **PRODUCCION CIENTÍFICA**

#### **Comunicaciones Congreso (Ambito Internacional)**

Suárez de Lezo, J.; Torres, A.; Aumente, D.; Romero, M.; Pan, M.; Segura, J.; Carrasco, J.L.; Perepérez, J.J.

Influence of intermittent and prolonged administration of Methotrexate on restenosis rate and neointimal growing after intracoronary stent treatment: The Methquita projet. Eur Heart J 2000; 21: 263.

Aumente, M.D.; Ruiz de Villegas, M.; Cárdenas, M.; Pérez, M.A.; Ramos, E.; Villegas, M.J.; Alvarez, J.

Serum Metotrexate concentration as risk factor for high-dose-metotrexate-induced toxicity in adults with acute lymphoblastic leukemia and lymphoma. ESCP 29th European Symposium on clinical pharmacy. Octubre 11-14, 2000. Basel Switzerland.

Aumente, M.D.; Ruiz de Villegas, M.; Cárdenas, M.; Pérez, M.A.; Ramos, E.; Villegas, M.J.; Alvarez, J.

Combination therapy with tacrolimus and mycophenolate mofetil following renal trasplantation: possible pharmacokinetic interaction. ESCP 29th European Symposium on clinical pharmacy" Octubre 11-14, 2000. Basel Switzerland

#### **Comunicaciones Congreso (Ambito Nacional)**

Aumente, M.D.; Arizón, J.M.; Ruiz de Villegas, M.; Cárdenas, M.; Pérez, M.; Ramos, E.; Villegas, M.J.; Segura, C.; Alvarez, J. Farmacocinética del mofetil micofenolato en pacientes trasplantados de corazón con función renal alterada. Farm Hosp 2000(esp Congr):60

Ruiz de Villegas, M.; Aumente, M.D.; Cárdenas, M.; Pérez, M.; Ramos, E.; Villegas, M.J.; Alvarez, J. Evaluación del nuevo ensayo AxSym ciclosporina FPIA y comparación con el ensayo TDx ciclosporina monoclonal. Farm Hosp 2000(esp Congr):59

#### **Actividades**

Curso de gestión de procesos en el medio hospitalario. SEFH. Córdoba 31-mayo a 2-junio.

Jornadas de trabajo sobre el uso racional del medicamento. 26-28 junio 2000. Sevilla.

Prestaciones Farmacéuticas SAS.

-Reuniones oligosomnios:1

-Comisión de Farmacia y Terapéutica. Nº reuniones: 7

-Comité Ético de Investigación Clínico. Nº reuniones: 13

### **DOCENCIA E INVESTIGACIÓN FARMACÉUTICOS RESIDENTES**

Tutor: María Dolores Aumente Rubio

Residentes de la especialidad:	3
--------------------------------	---

Nº de residentes de otros hospitales:	1
---------------------------------------	---

### **DOCENCIA ENFERMERÍA**

Sesiones clínicas	2
-------------------	---

Reuniones de gestión	5
----------------------	---

Asistentes formación interna	1
------------------------------	---

Asistentes formación externa	1
------------------------------	---

Ponencias y comunicaciones	1
----------------------------	---

### **PONENCIAS Y COMUNICACIONES**

Evaluación del nuevo ensayo ASXYM ciclosporina FPIA y comparación con el ensayo TDx ciclosporina monoclonal.

Autor: M<sup>º</sup> José Villegas.

Actividad: Póster en el XLV Congreso de la Sociedad Española de Farmacéuticos de Hospital.

Lugar y fecha: Gran Canaria-Octubre de 2000.

**COSTES, CONSUMOS E INVERSIONES**

<b>COSTES</b>	<b>pesetas</b>
Costes de personal	261.966.411
Consumos y costes diversos	35.974.042
Costes repercutidos	99.335.824
<b>Total</b>	<b>397.276.277</b>

<b>CONSUMOS</b>	<b>pesetas</b>
<b>Fungible</b>	<b>33.973.979</b>

<b>CONSUMOS MÁS RELEVANTES</b>	
<b>Fungible</b>	
Reactivos	17.594.782
Dietética	8.194.605
Medicina general. Reponible	4.749.532



# física y protección radiológica

---

# FÍSICA Y PROTECCIÓN RADIOLÓGICA

## EQUIPO DE PROFESIONALES

Jefe Servicio	1
<i>D<sup>a</sup> M<sup>a</sup> del Mar Soler Cantos</i>	
Supervisora	
<i>D<sup>a</sup> María José Merino Romero</i>	
(compartida con Oncología Radioterápica)	
Físicos	3
Técnicos especialistas radiodiagnóstico	4
Administrativo	1
<b>Total</b>	<b>9</b>

## ACTIVIDAD ASISTENCIAL COMPLEMENTARIA

dosimetría clínica	número pacientes	campos simples	campos conformados	planificaciones	
				2 D	3 D
Cobalto	940	196	1658	2.810	124
acelerador lineal	405	87	47	3.868	124

dosimetría clínica	pacientes	dosimetrías o verificaciones	tac o placa planificaciones	planificación
Terapia convencional	12	15	-	-
ICT	31	93	158	316
Branquiterapia	44	88	88	290
TT <sup>o</sup> Iodo 131	30	124	-	-

	NUEVOS USUARIOS		TOTAL USUARIOS		TOTAL PAREJA DOSÍMETROS		VIGILANCIA Y CONTROL
	Reina Sofía	Provincia	Reina Sofía	Provincia	Reina Sofía	Provincia	
Dosimetría personal	136	-	567	311	698	323	1032

## ACTIVIDAD ASISTENCIAL ESPECIAL

INSTALACIÓN	dosimetría física y control de calidad	pruebas de aceptación y/o niveles de referencia	estudios y/o informes	memorias de puesta en marcha y anuales
Madioterapia	3404	-	31	1
Medicina nuclear y laboratorios	186	-	43	5
Radiofísica Y P.R	87	17	40	1
RX	155	4	72	6
Sistemas de visualización	17	-	3	-
Procesadoras	399	-	-	-
Cuarto oscuro /Salas almacenam.	7	-	-	-

## ACTIVIDAD DOCENTE Y DE INVESTIGACIÓN

### PRODUCCIÓN CIENTÍFICA

#### Referencias de publicaciones

Ponencias en conferencias	6
Ponencias en mesas redondas nacionales e internacionales	1

### DOCENCIA E INVESTIGACIÓN MÉDICOS RESIDENTES

Especialidad: FÍSICA Y PROTECCIÓN RADIOLÓGICA

Tutor Residentes: Dra. M<sup>a</sup> del Mar Soler Cantos

Cursos impartidos en la Unidad	2
--------------------------------	---

### SESIONES Y CURSOS ORGANIZADOS EN EL SERVICIO

#### Sesiones clínicas del servicio

Periodicidad: 2 por semana

Días de la semana: lunes y miércoles y ante incidencias

Horario: 10'00 a 11'00 horas.

Temario: Dosimetría Física Control de Calidad de Equipos. Dosimetría Clínica de pacientes. Protección Radiológica y Control de Calidad de las Instalaciones autorizadas en la Institución y la Provincia de Córdoba.

**Sesiones bibliográficas**

Periodicidad: Variable.

Días de la semana: Variable.

Horario: Variable.

Temario: Normativas de Protección Radiológica sobre pacientes, personal expuesto y público. Legislación aplicable. Programas de Garantía de Calidad en Instalaciones.

**Sesiones conjuntas con otros servicios**

Periodicidad: 2 por semana y ante incidencias o puestas en marcha.

Días de la semana: martes y jueves y ante incidencias o puestas en marcha.

Horario: 14,00 a 15,00 horas.

Temario: Dosimetría, Normativas de Protección Radiológica y Control de Calidad de equipos e Instalaciones Radioactivas y Radiológicas

**Sesiones Comisión asesora de Protección Radiológica**

Periodicidad: Trimestral.

Días de la semana: Variable.

Horario: Variable.

Temario: Asesoramiento a la Dirección General de Asistencia Sanitaria

en materia de Protección Radiológica de pacientes, usuarios y trabajadores expuestos en las Instituciones del S.A.S. y formación de los profesionales. Normas legales y garantía de calidad de instalaciones.

**Cursos**

Título: Curso de Acreditación para Operadores de Instalaciones de Rx  
Duración: 57 horas (30 h./alumno)

Dirigido: Personal de Enfermería que trabaja en las Instalaciones de Rx médicas.

Asistentes: 20

Temario: Programa del Consejo de Seguridad Nuclear para Operadores de Instalaciones de Rx.

Título: Curso de Acreditación para Operadores de Instalaciones de Rx.  
Duración: 57 horas (30 h./alumno)

Dirigido: Personal de Enfermería que trabaja en las Instalaciones de Rx médicas

Asistentes: 20

Temario: Programa del Consejo de Seguridad Nuclear para Operadores de Instalaciones de Rx.

**COSTES, CONSUMOS E INVERSIONES**

<b>COSTES</b>	<b>pesetas</b>
Costes de personal	51.400.537
Consumos y costes diversos	1.515.404
Costes repercutidos	8.431.239
<b>Total</b>	<b>61.347.180</b>

**CONSUMOS MÁS RELEVANTES**

<b>Fungible</b>	<b>pesetas</b>
Material de oficina. Modelaje	55.221
Material de oficina. Fungible	51.505
Papel de impresora-cintas-discos	38.423
Pequeño utillaje	18.509

<b>INVERSIONES</b>	<b>pesetas</b>
Maniquí de cabeza y tronco con maletín	753.700
Cámara de ionización p/TAC	400.180

# hematología

---

# HEMATOLOGÍA

## EQUIPO DE PROFESIONALES

Jefe Servicio	1
<i>D. Antonio Torres Gómez</i>	
Jefes Sección	2
Supervisora	2
<i>Dª María Hidalgo Sánchez</i>	
<i>D. Francisco Cabrera de Castro</i>	
Adjuntos/FEA	13
Residentes	7
ATS/DUE	56
Auxiliares de enfermería/Técnico	42
Administrativo	3
Celadores	4
<b>Total</b>	<b>130</b>

## ACTIVIDAD ASISTENCIAL

### RECURSOS

Camas asignadas	30
Horas semanales de consulta	105
Horas semanales de quirófano	3,33

### HOSPITALIZACIÓN

Camas en funcionamiento (media anual)	30
Total de ingresos	658
Ingresos urgentes	141
Ingresos programados	454
Ingresos desde otros servicios	63

### Indicadores

Índice de ocupación	75,2
Estancia media	12,6
Rotación enfermo/cama	21,9
Presión de urgencias	21,4
Índice de mortalidad	7,6
Porcentaje de necropsias	0

### CONSULTAS EXTERNAS

Total de consultas externas	10.552
Primeras consultas	1.048
Consultas sucesivas	9.504
Horas disponibles de consulta	5.187

### Indicadores

Porcentaje de revisiones	90,07
Porcentaje de utilización de consultas	43,8

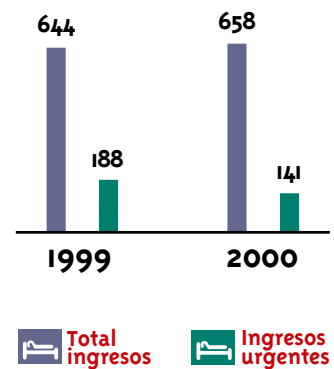
### CIRUGÍA

Total de intervenciones	22
Cirugía programada con ingreso	19
Cirugía urgente con ingreso	3
Horas disponibles de quirófano	34,3

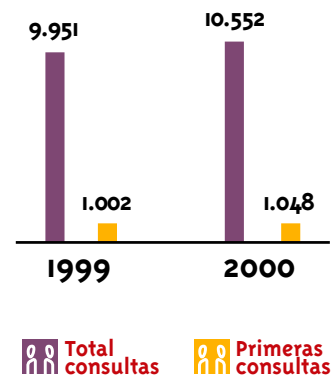
### Indicadores

Porcentaje de utilización de quirófanos	19,3
---	------

### EVOLUCIÓN INGRESOS hematología



### EVOLUCIÓN CONSULTAS EXTERNAS hematología



### EVOLUCIÓN ACTIVIDAD QUIRÚRGICA hematología



**HOSPITAL DE DÍA MÉDICO**

Tratamiento citostático	587
Transfusiones	652

**PRUEBAS EN GABINETE**

Biopsias óseas	180
----------------	-----

**BANCO DE SANGRE****Aféresis**

Tromboféresis	574
Autotransfusiones	23
Sem Cells	87
Sangrías terapéuticas	8

**Entrada de Hemoderivados**

Concentrado de hematíes	16.461
Plasma fresco	5.002
Plaquetas	14.526
Crioprecipitados	0

**Peticiones cumplimentadas**

Extrema urgencia	285
Urgencias	3551
En el día	4636
Reservadas	1443
Operatorias	4983

**Unidades transfundidas**

Concentrado de hematíes	16.005
Plasma	4.537
Plaquetas	10.258
Granulocitos	12

Punciones	546
Retirada catéter	95
Heparinización catéter	650
Tratamiento intratecal	24

**Unidades descruzadas****16.051**

Operatorias aplazadas por falta de sangre	
Unidades desechadas por caducidad	3.935
Unidades desechadas por mala conservación	252
Incompatibilidad y anticuerpos	115

**E. Inmunología del embarazo**

Positivas	533
Negativas	1.181
Anticuerpos identificados	30
Títulos	18

Protocolos estudio de trasplantes	346
-----------------------------------	-----

**Niños**

Grupo y Coombs directo	2.207
Grupo y Coombs directo y estudio ABO	553

**LABORATORIO**

Determinaciones	2.070.583
-----------------	-----------

**GRD'S MÁS FRECUENTES EN 2000**

Índice Casuístico (Pesos): 3,14

Índice Casuístico (Estancias): 1,08

Índice Funcional: 1,29

Índice de Utilización Estancias: 1,20

GRD Descripción	Casos	%	EM <sup>1</sup>	EME <sup>2</sup>	Peso Medio	Puntos GRDs
410 Quimioterapia	231	32,81	7,39	3,95	1,10	253,98
803 Trasplante de médula ósea alogénico	31	4,40	34,23	32,23	22,19	688,04
404 Linfoma y leucemia no aguda sin CC	30	4,26	10,67	10,28	1,31	39,32
397 Trastornos de coagulación	28	3,98	4,96	5,88	1,27	35,62
785 Otros trastornos de los hematíes, edad<18	28	3,98	2,21	4,98	0,92	25,75
395 Trastornos de los hematíes, edad>17	23	3,27	9,17	8,67	1,11	25,42
398 Trast. reticuloendoteliales e inmunitarios con CC	23	3,27	10,13	7,76	1,44	33,04
467 Otros factores que influyen en estado de salud	23	3,27	2,04	3,58	0,25	5,80
576 Leucemia aguda con CC mayor	20	2,84	43,25	27,86	11,72	234,40
466 Cuidados post. sin historia neopl. maligna como diag. sec.	19	2,70	0,21	5,92	0,42	8,04
804 Trasplante de médula ósea autólogo	19	2,70	25,58	26,53	16,26	309,02
574 Trast. sangre, órg. hematopoy. e inmunol. con CC mayor	17	2,41	9,12	13,80	2,69	45,69
781 Leucemia aguda sin PQ mayor, edad<18 sin CC	17	2,41	8,76	14,69	1,86	31,56
403 Linfoma y leucemia no aguda con CC	14	1,99	16,93	14,33	2,68	37,52
782 Leucemia aguda sin PQ mayor, edad>17 con CC	12	1,70	22,42	20,78	7,17	86,09
578 Linfoma y leucemia no aguda con CC mayor	10	1,42	19,10	20,49	6,86	68,60
577 Trast. mieloprol. y neopl. mal diferenc. con CC mayor	9	1,28	34,78	17,72	3,41	30,65
783 Leucemia aguda sin PQ mayor, edad>17 sin CC	9	1,28	17,11	15,21	1,83	16,47
182 Esof., gastroent. y trast. dig. miscel., edad>17 con CC	6	0,85	5,83	9,42	0,87	5,24
399 Trast. reticuloendoteliales e inmunitarios sin CC	6	0,85	1,50	6,05	0,90	5,39
579 Proc. linfoma, leucemia y trast. mieloprol. con CC mayor	6	0,85	68,67	34,73	9,10	54,59
89 Neumonía simple y pleuritis, edad>17 con CC	4	0,57	27,00	11,31	1,43	5,71
419 Fiebre de origen desconocido, edad>17 con CC	4	0,57	4,50	9,13	1,08	4,30
780 Leucemia aguda sin PQ mayor, edad<18 con CC	4	0,57	25,50	14,45	5,32	21,28
144 Otros diagnósticos ap. circulatorio con CC	3	0,43	6,00	9,52	1,51	4,52
<b>Total Servicio</b>	<b>704</b>	<b>100,00</b>	<b>12,41</b>	<b>10,30</b>	<b>3,14</b>	<b>2.209,53</b>

(1) EM: Estancia media en el hospital

(2) EME: Estancia media esperada en el hospital en relación al patrón de comparación del SAS.

## ACTIVIDAD DOCENTE Y DE INVESTIGACIÓN

### PRODUCCIÓN CIENTÍFICA

#### Referencias de publicaciones

Román, J.; Parziale, A.; Gottardi, E.; De Micheli, D.; Cilloni, D.; Tiribelli, M.; González, M. G.; Rodríguez, M. D.; Torres, A. and Saglio, G.  
Novel type of BCR-ABL transcript in a chronic myelogenous leukaemia patient relapsed after bone marrow transplantation.  
Br J Haematol, 111:644-646;2000.  
IF:3.204

Román, J.; Alvarez, M. A. and Torres, A.  
Molecular basis for therapeutic decisions in chronic myeloid leukemia patients after allogeneic bone marrow transplantation.  
Haematologica, 85:1072-1082; 2000.  
IF:2.074

Velasco, F.; Espinosa, M. and Torres, A.  
Fechtner's syndrome.  
Haematologica, 85:988; 2000.  
IF:0.315

Gómez, P.; Matutes, E.; Sánchez, J.; García, J. M.; Román, J.; Gruszka-Westwood, A. and Torres, A.  
An unusual form of persistent polyclonal B lymphocytosis in an infant.  
Br J Haematol, 110:430-433; 2000.  
IF:3.204

Dobado-Berrios, P. M.; López-Pedrerá, C.; Soriano, F.; De la Mata, M.; Guerrero, R.; Torres, A. and Velasco, F.  
Plasma thrombopoietin level after liver transplantation: relationship to cold ischemia time and coagulation parameters.  
Intens Care Med, 26:804-807; 2000.  
IF:2.420

Serrano, J.; Román, J.; Sánchez, J.; Jiménez, A.; Castillejo, J. A.; Herrera, C.; González, M. G.; Reina, L.; Rodríguez, M. C.; Alvarez, M. A.; Maldonado, J. and Torres, A.  
Molecular analysis of lineage-specific chimerism and minimal residual disease by RT-PCR of p210(BCR-ABL) and p190(BCR-ABL) after allogeneic bone marrow transplantation for chronic myeloid leukemia: increasing mixed myeloid chimerism and p190(BCR-ABL) detection precedes cytogenetic relapse.  
Blood, 95:2659-2665; 2000.  
IF:8.782

Román, J.; Serrano, J.; Jiménez, A.; Castillejo, J. A.; Reina, M. L.; González, M. G.; Rodríguez, M. C.; García, I.; Sánchez, J.; Maldonado, J. and Torres, A.  
Myeloid mixed chimerism is associated with relapse in bcr-abl positive patients after unmanipulated allogeneic bone marrow transplantation for chronic myelogenous leukemia.  
Haematologica, 85:173-180; 2000.  
IF:2.074

Sánchez, J.; Serrano, J.; Román, J.; García, J. M.; Nomdedeu, J. and Torres, A.  
A case of atypical myelodysplastic syndrome with novel reciprocal translocation t(1;12)(q21;p13).  
Haematologica, 85:;2000.  
IF:0.315

Dobado Berrios, P. M.; López Pedrerá, Ch.; Soriano, F.; De la Mata, M.; Guerrero, R.; Torres, A. and Velasco, F.  
Plasma thrombopoietin level after liver transplantation: relationship to cold ischemia time and coagulation parameters.  
Int Care Med, 26:804-807;2000.  
IF:2.420

Román, J.; Alvarez, M. A. and Torres, A.  
Molecular basis for therapeutic decisions in chronic myeloid leukemia patients after allogeneic bone marrow transplantation.  
Haematologica, 85:1072-1082;2000.  
IF:0.315

Serrano, J.; Lo Coco, F.; Sprovieri, T.; Elia, L.; Vitale, A.; Gregorj, C.; Tafuri, A.; Sánchez, J.; Román, J.; Torres, A. and Cimino, G.  
Myeloperoxidase gene expression in non-infant pro-B acute lymphoblastic leukemia with or without ALL1/AF4 transcript.  
Brit J Haematol, 8:;2000.  
IF:3.204

Carreras, E.; Tomás, J. F.; Sanz, E.; Iriondo, A.; Boqué, C.; López, J.; Cabrera, R.; Sureda, A.; De Soria, V. G.; Sierra, J.; Sanz, M. A. and Torres, A.  
Unrelated donor bone marrow transplantation as treatment for chronic myeloid leukemia: the Spanish experience. The chronic myeloid leukemia subcommittee of the GETH.  
Haematologica, 85:530-538;2000.  
IF:0.315

Torres, A.; Sánchez, J.; Dildier, L.; Serrano, J.; Alvarez, M. A.; Martín, C.; Valls, C.; Nevado, L.; Rodríguez, L.; Casaño, J.; Martínez, F. and Gómez, P.  
Assesment of hematologic progenitors by completed reticulocyte maturation parameters after autologous and allogeneic hematopoietic stem cell transplantation.  
2000; In Press  
IF: 0

Publicaciones en revistas internacionales	13
Ponencias en conferencias	11

### DOCENCIA E INVESTIGACIÓN MÉDICOS RESIDENTES

Especialidad: HEMATOLOGÍA Y HEMOTERAPIA  
Tutor Residentes: Dr. Rafael Rojas Contreras

Residentes de la especialidad	7
Residentes de otras especialidades	2
Residentes de otros hospitales	1

### SESIONES Y CURSOS ORGANIZADOS EN EL SERVICIO

#### Sesiones clínicas del servicio

Periodicidad: Diaria  
Días de la semana: Lunes a viernes  
Horario: 8,30-9,15 horas

#### Sesiones clínicas de trasplante

Periodicidad: Semanal  
Días de la semana: miércoles

### DOCENCIA ENFERMERÍA

Sesiones clínicas	19
Reuniones de gestión	17
Asistentes formación interna	26
Asistentes formación externa	24
Ponencias y comunicaciones	1
Participación docente	5

Actividad sexual en el trasplantado de médula.  
Autor: Carmen Acedo Rodríguez.  
Actividad: Comunicación. Congreso Nacional de Enfermería Hematológica.  
Lugar y fecha: Granada-Octubre de 2000.

**COSTES, CONSUMOS E INVERSIONES**

<b>COSTES</b>	<b>pesetas</b>
Costes de personal	375.778.283
Consumos y costes diversos	696.998.499
Costes repercutidos	231.879.772
<b>Total</b>	<b>1.304.656.554</b>

<b>CONSUMOS</b>	<b>pesetas</b>
<b>Fungible</b>	
Hospitalización	11.941.568
Consultas	196.841.455
Quirófanos *	175.233
<b>Total</b>	<b>208.958.256</b>

<b>Farmacia</b>	
Hospitalización	243.709.748
Consultas	243.106.248
Quirófanos *	762.145
<b>Total</b>	<b>487.578.141</b>

\* incluye reparto del consumo de quirófanos comunes

**LABORATORIO DE HEMATOLOGÍA**

<b>COSTES</b>	<b>pesetas</b>
Costes de personal	293.968.185
Consumos y costes diversos *	479.080.164
Costes repercutidos	69.337.321
<b>Total</b>	<b>842.385.670</b>

\* incluye productos suministrados por el Centro Regional de Transfusión sanguínea

<b>CONSUMOS</b>	<b>pesetas</b>
<b>Fungible</b>	<b>26.571.940</b>
<b>Farmacia</b>	<b>95.159.844</b>

<b>CONSUMOS MÁS RELEVANTES</b>	<b>pesetas</b>
<b>Fungible</b>	
Reactivos	146.512.859
Material sanitario diverso	47.052.341

<b>Farmacia</b>	
Terapia antiinfecciosa v. Sistémica	193.980.355
Aparato digestivo y metabolismo	171.931.561
Sangre y órganos hematopoyéticos	62.706.902

<b>CONSUMOS MÁS RELEVANTES</b>	<b>pesetas</b>
<b>Fungible</b>	
Reactivos	15.887.209
Medicina general. Reponible	7.939.667

<b>Farmacia</b>	
Sangre y órganos hematopoyéticos	82.241.179

<b>INVERSIONES</b>	<b>pesetas</b>
Centrífuga	618.783
Registrador de temperatura para congelador	336.075
Registrador circular y señal de alarma	322.843
Agitador de plaquetas	244.414



# inmunología

---

# INMUNOLOGÍA

## EQUIPO DE PROFESIONALES

Jefe Servicio	1
<hr/>	
<i>D. José Peña Martínez</i>	
<hr/>	
Supervisora	
<hr/>	
<i>D<sup>a</sup> Esperanza Ruiz Ruda</i>	
<hr/>	
(compartida con Análisis Clínicos)	
<hr/>	
Adjuntos/FEA	3
<hr/>	
Médico general hospitalario	1
<hr/>	
Residentes	3
<hr/>	
Administrativo	1
<hr/>	
Técnicos	6
<hr/>	
<b>Total</b>	<b>15</b>

## ACTIVIDAD ASISTENCIAL

Nº de determinaciones	365.097
-----------------------	---------

## ACTIVIDAD DOCENTE Y DE INVESTIGACIÓN

### PRODUCCIÓN CIENTÍFICA

#### Referencias de publicaciones

Tarazona, R.; Lopez Lluch, G.; Galiani, M. D.; Aguado, E.; Barahona, F.; Solana, R. and Peña, J.

HLA-B2702 (77-83/83-77) peptide binds to ss-tubulin on human NK cells and blocks their cytotoxic capacity [In Process Citation].

J Immunol, 165:6776-6782; 2000.

IF:7.145

Kindelán, J. M.; Giménez Domenech, R.; Vidal Verdú, E. and Madueño, J. A.

Prevalencia de mutaciones primarias en el virus de la inmunodeficiencia humana que confieren resistencia a análogos de nucleósidos en pacientes de Andalucía no tratados previamente.

Med Clin (Barcelona), 115:423-425; 2000.

IF:0.811

González, R. A.; De la Mata, M.; De la Torre, J.; Miño, G.; Pera, C.; Peña, J. and Muñoz, E.

Levels of HBV-DNA and HBsAg after acute liver allograft rejection treatment by corticoids and OKT3.

Clin Transplant, 14:208-211; 2000.

IF:1.290

Solana, R. and Mariani, E.

NK and NK/T cells in human senescence.

Vaccine, 18:1613-1620; 2000.

IF:3.173

Alonso, M. C.; Borrego, F.; Ostos, B.; Peña, J. and Solana, R.

Phenotypic and functional analysis of NK cells in the elderl. Molecular Biology of Immunosenescence Pawlec, G. Ed. 2000.

Ref Type: Book Chapter

Stockinger, H.; Knapp, W.; Zlabinger, Goldman, M.; Taskov, C.; Rabatic, S.; Jensenius Zehuten, J.; Uibo, R.; Bene, M. C.; Preud'Homme, J. L.; Schmidt, R.; Kalden, J.; Choremi Papadopoulou, H.; Sipka, S.; Paloczi, K.; Williams, Y.; Puppo, F.; Sochenev, A.; Malickaite, R.; Olszewski, W.; Moldovan, I.; Cojocar, M.; Cheredeev, A.; Buc, M.; Nyulassy, S.; Fernández Cruz, E.; Peña, J.; Dayer, J. M.;

Hammarström, M. L.; Hooijkaas, H.; Capel, P.; Riches, P.; Chapel, H. and Haeney, M.

Documento situación actual de la Inmunología Clínica en Europa (EFIS).

Immunol Lett, 71:191-201;2000.

IF:1.494

Rodríguez, J. L.; Fernández Cruz, E. and Peña, J.

Spanish Society for Immunology. The Spanish Society of Immunology (SEI).

Immunol Lett, 73:574-; 2000.

IF:1.494

Villanueva, J. I.; Caballero, F. J.; Sánchez, B.; Vician, D.; De Alarcón A. and Peña, J.

Peripheral blood natural killer cells reconstitution after highly active antiretroviral therapy (HAART).

AIDS, 14:473-475;2000.

IF:6.931

Tarazona, R.; De la Rosa, O.; Alonso, C.; Ostos, B.; Espejo, J.; Peña, J. and Solana, R.

Increased expression of NK cell markers on T lymphocytes in aging and chronic activation of the immune system reflects the accumulation of effector/senescent T cells.

Mech Ageing Dev, 121:77-88;2000.

IF:1.788

Galiani, M. D.; Corona, C.; González, R.; Kindelán, J. M.; Vidal, E.; Tarazona, R.; Caballos, R.; Santamaría, M.; Molina, I.; Lozano, J. M.; Romero, P.; Solana, R. and Peña, J. Implication of NK cells in viral replication in HIV-1 infected individuals. Experimental AIDS Research Monduzzi Eds(69), 74. 2000. Bologna.

Ref Type: Book Chapter

Galiani, M. D.; Garrido, J. J.; Pérez de la Lastra J. M.; Solana, R. and Peña, J. A new monoclonal antibody (JM1E3) specific for porcine SLA class I antigen recognizes HLA class I antigens and interferes with HLA recognition by human NK inhibitory receptors. Leukocyte Typing VII. 2000. Oxford.

Ref Type: Book Chapter

Pawlec, G.; Mariani, E.; Bradley, B. and Solana, R.  
Longevity in vitro of human CD4+ T helper cell clones derived from young donors and elderly donors, or from progenitor cells.  
Biogerontology, 1:247-254; 2000.  
IF:0

Publicaciones en revistas nacionales	2
Publicaciones en revistas internacionales	10
Ponencias en conferencias	5
Ponencias en congresos nacionales e internacionales	5
Ponencias en mesas redondas nacionales e internacionales	3
Ponencias en symposium	2
Comunicaciones en congresos nacionales	8
Comunicaciones en congresos internacionales	8

## DOCENCIA E INVESTIGACIÓN MÉDICOS RESIDENTES

Especialidad: INMUNOLOGÍA

Tutor Residentes: Dr. Manuel Santamaría Ossorio.

Residentes de la especialidad	3
Residentes de otras especialidades	1
Cursos impartidos en la Unidad	9

## SESIONES Y CURSOS ORGANIZADOS EN EL SERVICIO

### Sesiones clínicas del servicio

Periodicidad: Semanal

Días de la semana: martes

Horario: 10'00 a 11'00 horas

Temario: Propio de la Especialidad

### Sesiones bibliográficas

Periodicidad: Semanal

Días de la semana: jueves

Horario: 10'00 a 11'00 horas

Temario: Propio de la Especialidad

### Sesiones clínicas de departamento

Periodicidad: Mensual

Día de la semana: lunes

Horario: 12'00 a 13'00 horas

Temario: Propio de la Especialidad

## COSTES, CONSUMOS E INVERSIONES

COSTES	pesetas
Costes de personal	96.318.008
Consumos y costes diversos	288.602.815
Costes repercutidos	14.779.704
<b>Total</b>	<b>399.700.527</b>

CONSUMOS	pesetas
<b>Fungible</b>	<b>288.090.466</b>
<b>Farmacia</b>	<b>28.700</b>

## Cursos

Título: Inmunología. Bases moleculares y celulares

Duración (horas): 45

Dirigido a: Médicos residentes y alumnos doctorado

Título: Inmunodeficiencias congénitas e inmunosenescencia

Duración (horas): 27

Dirigido a: Médicos residentes y alumnos doctorado

Título: Inmunología y trasplantes. Rechazo y aceptación

Duración (horas): 27

Dirigido a: Médicos residentes y alumnos doctorado

Título: Exploración inmunología de enfermedades autoinmunes

Duración (horas): 27

Dirigido a: Médicos residentes y alumnos doctorado

Título: Alteraciones inmunológicas del SIDA. Diagnóstico y Tratamiento.

Duración (horas): 27

Dirigido a: Médicos residentes y alumnos doctorado

Título: Sistema mayor histocompatibilidad. Org. genética y molecular.

Duración (horas): 27

Dirigido a: Médicos residentes y alumnos doctorado

Título: Respuesta inmune inespecífica, regulación y evaluación. Cél. NK.

Duración (horas): 27

Dirigido a: Médicos residentes y alumnos doctorado

Título: Activación linfocitaria. Activación celular.

Duración (horas): 27

Dirigido a: Médicos residentes y alumnos doctorado

Título: Células T. Células B

Duración (horas): 27

Dirigido a: Médicos residentes y alumnos doctorado

## DOCENCIA ENFERMERÍA

Sesiones clínicas	2
Reuniones de gestión	2
Asistentes formación externa	2

## CONSUMOS MÁS RELEVANTES

Fungible	
<b>Reactivos</b>	<b>283.886.390</b>

## Farmacia

Varios	21.195
Terapia Dermatológica	3.490

INVERSIONES	pesetas
Arcón congelador	399.875

# medicina interna

---

# MEDICINA INTERNA

## EQUIPO DE PROFESIONALES

Jefe Departamento	1
<i>D. José Jiménez Perepérez</i>	
Jefes Servicio	2
<i>D. Pedro Sánchez Guijo</i>	
<i>D. Juan Pérez Borbujo</i>	
Jefes Sección	6
Supervisor/as	7
<i>D<sup>a</sup> Bartolomé Martínez Abad. Infecciosos</i>	
<i>D<sup>a</sup> Belén Romero Castro. HLM</i>	
<i>D<sup>a</sup> Purificación Anguita Romero. MI II HP.</i>	
<i>D<sup>a</sup> Teresa Martín Fernández. MI I y II, HP</i>	
<i>D<sup>a</sup> Matilde Moreno Noci. HLM</i>	
<i>D<sup>a</sup> Teresa Coca Baena. HLM</i>	
<i>D<sup>a</sup> Sonsoles Ojeda Pizarro. HG</i>	
Adjuntos/FEA	25
Residentes	19
ATS/DUE	118
Auxiliares de enfermería	109
Administrativos	8
<b>Total</b>	<b>295</b>

Está incluido en este equipo el personal de Medicina Interna I, Medicina Interna II, Infecciosos y Medicina Interna del Hospital Los Morales

## ACTIVIDAD ASISTENCIAL

### MEDICINA INTERNA

#### RECURSOS

Camas asignadas	287
Horas semanales de consulta	25

#### HOSPITALIZACIÓN

Camas en funcionamiento (media anual)	248
Total de ingresos	6.885
Ingresos urgentes	5.791
Ingresos programados	307
Ingresos desde otros servicios	787
Interconsultas	291

#### Indicadores

Índice de ocupación	107,47
Estancia media	14,17
Rotación enfermo/cama	27,76
Presión de urgencias	84,11
Índice de mortalidad	10,60
Porcentaje de necropsias	0,27

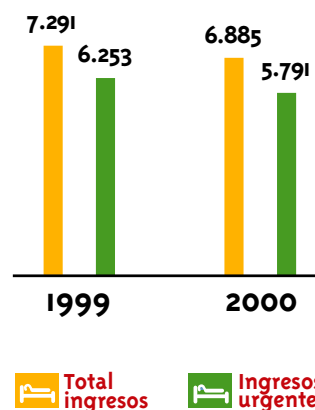
#### CONSULTAS EXTERNAS

Total de consultas	20.715
Primeras consultas	5.621
Consultas sucesivas	15.094
Horas disponibles de consulta	

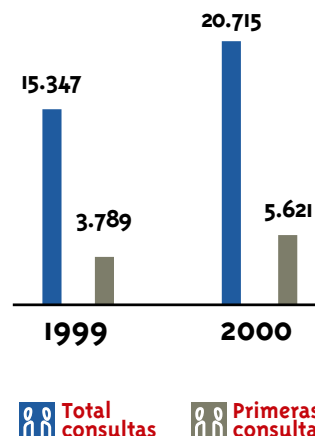
#### Indicadores

Porcentaje de revisiones	72,87
Porcentaje de utilización de consultas	81,70

### EVOLUCIÓN INGRESOS medicina interna



### EVOLUCIÓN CONSULTAS EXTERNAS medicina interna



**MEDICINA INTERNA HG****RECURSOS**

Camas asignadas	20
Horas semanales de consulta	50

**HOSPITALIZACIÓN**

Camas en funcionamiento (media anual)	20
Total de ingresos	944
Ingresos urgentes	730
Ingresos programados	91
Ingresos desde otros servicios	123

**Indicadores**

Índice de ocupación	146,10
Estancia media	11,30
Rotación enfermo/cama	47,20
Presión de urgencias	77,30
Índice de mortalidad	7,60
Porcentaje de necropsias	0,00

**CONSULTAS EXTERNAS**

Total de consultas	5.880
Primeras consultas	990
Consultas sucesivas	4.890
Horas disponibles de consulta	2.250

**Indicadores:**

Porcentaje de revisiones	83,16
Porcentaje de utilización de consultas	101,50

**MEDICINA INTERNA I****RECURSOS**

Camas asignadas	90
Horas semanales de consulta	35,2

**HOSPITALIZACIÓN**

Camas en funcionamiento (media anual)	86
Total de ingresos	2.539
Ingresos urgentes	2.250
Ingresos programados	91
Ingresos desde otros servicios	198

**Indicadores**

Índice de ocupación	97,20
Estancia media	12,00
Rotación enfermo/cama	29,70
Presión de urgencias	88,60
Índice de mortalidad	10,60
Porcentaje de necropsias	7,00

**CONSULTAS EXTERNAS**

Total de consultas	3.034
Primeras consultas	511
Consultas sucesivas	2.523
Horas disponibles consulta	1.798

**Indicadores**

Porcentaje de revisiones	83,16
Porcentaje de utilización de consultas	63,70

**MEDICINA INTERNA II****RECURSOS**

Camas asignadas	78
Horas semanales de consulta	25

**HOSPITALIZACIÓN**

Camas en funcionamiento (media anual)	73,4
Total de ingresos	2.599
Ingresos urgentes	2.368
Ingresos programados	50
Ingresos desde otros servicios	181

**Indicadores**

Índice de ocupación	105
Estancia media	10,8
Rotación enfermo/cama	35,4
Presión de urgencias	91,1
Índice de mortalidad	8,2
Porcentaje de necropsias	0

**CONSULTAS EXTERNAS**

Total de consultas	2.030
Primeras consultas	360
Consultas sucesivas	1.670
Horas disponibles de consulta	1.125

**Indicadores**

Porcentaje de revisiones	82,3
Porcentaje de utilización de consultas	67,3

**MEDICINA INTERNA HOSPITAL LOS MORALES****RECURSOS**

Camas asignadas	99
Horas semanales de consulta	10

**HOSPITALIZACIÓN**

Camas en funcionamiento (media anual)	67
Total de ingresos	803
Ingresos urgentes	443
Ingresos programados	75
Ingresos desde otros servicios	285
Interconsultas	17

**Indicadores**

Índice de ocupación	115,7
Estancia media	35,1
Rotación enfermo/cama	11,99
Presión de urgencias	55,17
Índice de mortalidad	21,59
Porcentaje de necropsias	0

**CONSULTAS EXTERNAS**

Total de consultas	1.056
Primeras consultas	212
Consultas sucesivas	844
Horas disponibles de consulta	422,3

**Indicadores**

Porcentaje de revisiones	79,9
Porcentaje de utilización de consultas	88,09

**CONSULTAS EXTERNAS CPE AVDA. AMERICA**

Total de consultas	8.715
Primeras consultas	3.548
Consultas sucesivas	5.167
Horas disponibles de consulta	822,9

**Indicadores**

Porcentaje de revisiones	59,29
Porcentaje de utilización de consultas	83,62

**GRD'S MÁS FRECUENTES EN 2000**

Índice Casuístico (Pesos): 1,80

Índice Casuístico (Estancias): 1,20

Índice Funcional: 1,45

Índice de Utilización Estancias: 1,10

GRD	Descripción	Casos	%	EM <sup>1</sup>	EME <sup>2</sup>	Peso Medio	Puntos GRDs
541	Trast. resp. exc. infecc., bronq., asma con CC mayor	924	17,58	12,94	12,89	2,46	2.277,38
127	Insuficiencia cardíaca y shock	330	6,28	11,75	9,97	1,52	502,92
544	ICC y arritmia cardíaca con CC mayor	330	6,28	12,46	13,05	3,54	1.168,70
14	Trast. cerebrovasculares específicos exc. AIT	300	5,71	10,78	13,08	2,04	612,93
88	Enfermedad pulmonar obstructiva crónica	233	4,43	10,89	10,00	1,21	282,72
15	Acc. isquémico transit. y oclus. precerebrales	183	3,48	8,95	9,90	0,93	169,37
89	Neumonía simple y pleuritis, edad>17 con CC	165	3,14	13,03	11,31	1,43	235,52
395	Trastornos de los hematíes, edad>17	139	2,65	12,99	8,67	1,11	153,60
101	Otros diagnósticos de ap. respiratorio con CC	126	2,40	11,56	10,07	1,05	131,81
87	Edema pulmonar e insuficiencia respiratoria	117	2,23	9,84	10,50	1,61	188,84
90	Neumonía simple y pleuritis, edad>17 sin CC	106	2,02	11,43	9,63	0,87	91,83
102	Otros diagnósticos de ap. respiratorio sin CC	103	1,96	9,94	7,81	0,65	66,85
321	Infecciones de riñón y tracto urinario, edad>17 sin CC	99	1,88	8,92	6,98	0,68	67,79
131	Trastornos vasculares periféricos sin CC	89	1,69	11,22	8,19	0,90	80,31
294	Diabetes, edad>35	86	1,64	11,95	9,79	1,00	85,63
183	Esof., gastroent. y trast.dig. miscel., edad>17 sin CC	81	1,54	9,86	6,10	0,58	46,61
533	Otros sist. nerv. exc. AIT, convul. y cefalea con CC mayor	72	1,37	16,17	20,72	4,85	349,37
182	Esof., gastroent. y trast. dig. miscel., edad>17 con CC	63	1,20	12,06	9,42	0,87	55,00
566	Trast. endocrino, nutric. y metab. exc. trast. ingesta o FQ con CC mayor	53	1,01	14,26	15,31	2,62	139,07
320	Infecciones de riñón y tracto urinario, edad>17 con CC	50	0,95	10,50	10,32	1,08	54,14
540	Infecc. e inflamaciones respirat. con CC mayor	44	0,84	15,89	17,11	3,67	161,50
543	Trast. circ. exc. IAM, endocard., ICC y arritmia con CC mayor	44	0,84	15,02	13,87	2,67	117,66
296	Trast. nutricionales y metabólicos miscel., edad>17 con CC	39	0,74	9,69	11,38	1,12	43,67
130	Trastornos vasculares periféricos con CC	36	0,69	14,89	10,49	1,29	46,53
203	Neoplasia malig. de sist. hepatobiliar o páncreas	31	0,59	14,71	11,77	1,83	56,86
<b>Total Servicio</b>		<b>5.255</b>	<b>100,00</b>	<b>12,49</b>	<b>11,24</b>	<b>1,80</b>	<b>9.451,83</b>

(1) EM: Estancia media en el hospital

(2) EME: Estancia media esperada en el hospital en relación al patrón de comparación del SAS.

**ACTIVIDAD DOCENTE Y DE INVESTIGACIÓN****PRODUCCIÓN CIENTÍFICA****MEDICINA INTERNA DPTO****Referencias de publicaciones**

Moreno Izarra, J.; Romero López, A.; Pinillos Villatoro, D.; Delgado Acosta, F.; De la Puebla, R. F. and Pérez Jiménez F.

Crisis comicial focal en varón joven con artromialgias de larga evolución y lesiones cutáneas recurrentes. Mixoma cardíaco. Aneurismas oncológicos e infartos cerebrales múltiples por embolización tumoral. Rev Clin Esp, 200:487-488; 2000.  
IF:0.198

Ostos, M. A.; López Miranda, J.; Marín, C.; Castro, P.; Gómez, P., Paz, E.; Jiménez Perepérez, J.A.; Ordovás, J. M. and Pérez Jiménez F. The apolipoprotein A-IV-360His polymorphism determines the dietary fat clearance in normal subjects [In Process Citation]. Atherosclerosis, 153:209-217; 2000.  
IF:2.877

Jansen, S.; López Miranda, J.; Castro, P.; López-Segura, F.; Marín, C.; Ordovás, J. M.; Paz, E.; Jiménez Perepérez, J.; Fuentes, F. and Pérez Jiménez F.

Low-fat and high-monounsaturated fatty acid diets decrease plasma cholesterol ester transfer protein concentrations in young, healthy, normolipemic men.

Am J Clin Nutr, 72:36-41; 2000.

IF:3.958

Pérez Jiménez, F.; Fernández Dueñas, A.; López Miranda, J. and Jiménez, Perepérez J. A.

El aceite de oliva: alimento saludable desde la época califal al umbral del nuevo milenio.

Med Clin (Barcelona), 114:219-221; 2000.

IF:0.811

Castro, P.; López Miranda, J.; Gómez, P.; Escalante, D. M.; López Segura, F.; Martín, A.; Fuentes, F.; Blanco, A.; Ordovás, J. M. and Jiménez, F. P.

Comparison of an oleic acid enriched-diet vs NCEP-I diet on LDL susceptibility to oxidative modifications.

Eur J Clin Nutr, 54:61-67;1-2000.

IF:1.668

Pérez Jiménez, F. and López Miranda, J.  
Aceite de oliva y riesgo cardiovascular.  
JANO, 1:12-16;2000.  
IF:0

López Miranda, J.; Castro, P.; Ordovás, J. M. and Peréz Jiménez, F.  
Gene-diet interaction as determinant of cholesterol plasma levels.  
Res Adv in Lipids, 1:107-118;2000.  
IF:0

Plaza Pérez, I.; Villar Alvarez, F.; Mata López, P.; Pérez Jiménez, F.;  
Maiquez Galán, A.; Casanovas Lenguas, J. A.; Benegas Benegas, J.  
R.; Tomás Abadal, L.; Rodríguez Artalejo, F. and Gil López, E.  
Control de la colesterolemia en España, 2000. Un instrumento para  
la prevención cardiovascular.  
Rev Esp Cardiol, 53:815-837;2000.  
IF:0.460

Fernández de la Puebla Giménez, R. A.; Ceballos, P.; Pérez Martínez  
P.; Carmona, J. A.; López Miranda, J.; Jiménez Perepérez, J. and  
Pérez Jiménez F.  
Actividad coagulante del factor VII (FVIIc) en ancianos con  
cardiopatía isquémica.  
Med Clí (Barcelona), 115:654-657;2000.  
IF:0.811

Moreno Izarra, J.; Romero López, A.; Pinillos Villatoro, D.; Delgado  
Acosta, F.; Fernández de la Puebla, R. and Pérez Jiménez, F.  
Crisis comicial focal en varón joven con artromialgias de larga evolu-  
ción y lesiones cutáneas recurrentes.  
Rev Clí Esp, 200:527-530;2000.  
IF:0.198

Blanco Molina, A.; Martín Escalante, D.; Bravo D.; González Reyes, J.  
A.; López Miranda, J.; Ordovás, J. M.; López Segura F.; Jiménez  
Perepérez J. A. and Pérez Jiménez F.  
High-density lipoprotein protect endothelial cells from apoptosis  
induced by oxidized low-density lipoproteins.  
Protoplasma, 211:198-206;2000.  
IF:1.631

López Miranda J.; Marín, C.; Castro, P.; Gómez, P.; González Amieva  
A.; Paz, E.; Bravo, D.; Ordovás, J. M.; Jiménez Perepérez J. and Pérez  
Jiménez F.  
The effect of apolipoprotein B xbai polymorphism on plasma lipid  
response to dietary fat.  
Eur J Clin Invest 30. 2000. In Press  
IF: 1.922

López Miranda J.; Gómez, P.; Castro, P.; Marín, C.; Paz, E.; Bravo, M.  
D.; Blanco, J.; Jiménez Perepérez, J.; Fuentes, F. and Pérez, Jiménez F.  
La dieta mediterránea mejora la resistencia a la oxidación de las lipo-  
proteínas de baja densidad (LDL).  
Med Clí (Barcelona) . 2000. En prensa  
IF: 0.811

Pérez Jiménez, F., Pérez Martínez, P. and López Miranda, J.  
Grasa de la dieta y riesgo de arteriosclerosis.  
Clin Invest Arteriosclerosis, 12:13-19;2000.  
IF:0

López Miranda, J.; Pérez Martínez, P.; Fernández Puebla, R. A. and  
Pérez Jiménez F.  
Hiperlipemias secundarias.  
Medicine, 8:31-39;2000.  
IF:0

González Amieva, A.; López Miranda, J.; Fuentes, F.; Castro, P.;  
Marín, C.; López Granados, A.; Vallés, F. and Pérez Jiménez F.  
Genetic variations of the apolipoprotein E gene determine the  
plasma triglyceride levels after heart transplantation.  
J Heart Lung Tranpl, 19:765-770;2000.  
IF:2.438

Publicaciones en revistas nacionales	9
Publicaciones en revistas internacionales	7
Ponencias en conferencias	20
Ponencias en congresos nacionales e internacionales	3
Ponencias en mesas redondas nacionales e internacionales:	4
Ponencias en symposium	10
Comunicaciones en congresos nacionales	14
Comunicaciones en congresos internacionales	6

#### MEDICINA INTERNA I

Ponencias en conferencias	4
Ponencias en mesas redondas nacionales e internacionales:	1
Comunicaciones en congresos nacionales	1

#### MEDICINA INTERNA II

Ponencias en conferencias	5
Ponencias en congresos nacionales e internacionales	1
Ponencias en mesas redondas nacionales e internacionales:	3
Ponencias en symposium	1

### DOCENCIA E INVESTIGACIÓN MÉDICOS RESIDENTES

#### MEDICINA INTERNA HG

Especialidad: MEDICINA INTERNA  
Tutor Residentes: Dra. Angeles Blanco Molina

Residentes de la especialidad	20
Residentes de otras especialidades	17
Cursos organizados en la Unidad	1

### SESIONES Y CURSOS ORGANIZADOS EN EL SERVICIO

#### Sesiones clínicas del servicio

Periodicidad: Diaria  
Días de la semana: lunes a viernes  
Horario: 9-10  
Temario: Discusión casos clínicos enfermos ingresados.

#### Sesiones bibliográficas

Periodicidad: Semanal  
Días de la semana: lunes  
Horario: 13,00-14,00  
Temario: Metabolismo lipídico y temas generales de Medicina Interna.

#### Sesiones anatomoclínicas

Periodicidad: Semanal  
Días de la semana: martes  
Horario: 8,30-9,30  
Temario: Casos ciegos de Medicina Interna.

#### Sesiones clínicas del Departamento

Periodicidad: Semanal  
Días de la semana: miércoles  
Horario: 13,00-14,30  
Temario: Casos clínicos de las diferentes especialidades del Departamento.



**MEDICINA INTERNA I**

Especialidad: MEDICINA INTERNA I Dr. Sánchez Guijo  
Tutor Residentes: Dr. Manuel Montero Pérez-Barquero

Residentes de la especialidad	18
Residentes de otras especialidades	10
Cursos impartidos en la Unidad	2

**SESIONES Y CURSOS ORGANIZADOS EN EL SERVICIO****Sesiones clínicas del servicio**

Periodicidad: Semanal

Días de la semana: miércoles y viernes

Horario: 8'30-10,00

Temario: Revisión de casos clínicos

Sesiones clínicas del Departamento

Periodicidad: Cada 3 meses

Días de la semana: miércoles

Horario: 13,00-14,30 horas

Temario: Presentación de casos clínicos cerrados.

**Sesiones bibliográficas**

Periodicidad: Semanal

Días de la semana: lunes

Horario: 8,30-10,00 horas

Temario: Revisión de Protocolos (Guía de Práctica Clínica)

**Cursos**

Título: Introducción a la Metodología de Investigación en Ciencias de la Salud

Duración (horas): 40

Dirigido a: Doctorado, Residentes y Facultativos H.R.S.

Nº asistentes: 40

Temario (resumen): Diseños epidemiológicos, lectura crítica, diseño, protocolo, búsqueda, bibliografía y estadística.

Título: Aplicación estadística a la Metodología de Investigación en Ciencias de la Salud

Duración (horas): 30 horas

Dirigido a: Médicos residentes y Facultativos del H.R.S.

Nº de asistentes: 30

Temario (resumen): Estadística descriptiva, test de comparación de muestras ANOVA, análisis de regresión (lineal y logística).

**MEDICINA INTERNA II**

Especialidad: MEDICINA INTERNA II Dr. Pérez Borbujo

Tutor Residentes: D. Francisco Rivera Guzmán

Residentes de la especialidad	9
Residentes de otras especialidades	22

**SESIONES Y CURSOS ORGANIZADOS EN EL SERVICIO****Sesiones clínicas del servicio**

Periodicidad: Diaria

Días de la semana: 4

Horario: 8.30-9.30 horas.

Temario: Casos de p. Ingresados y casos ciegos

Total sesión clínica anual: 144

**Sesiones clínicas de departamento**

Periodicidad: semanal

Días de la semana: 1

Horario: 13.30-14.30 horas

Temario: Casos Clínicos

**Sesiones conjuntas con otros servicios**

Periodicidad: Esporádicas

Temario: Pacientes Ingresados

**MEDICINA INTERNA HOSPITAL LOS MORALES**

Especialidad: MEDICINA INTERNA (HOSPITAL LOS MORALES)  
Tutor Residentes: D. Antonio Gordillo Vázquez

Residentes de otras especialidades	7
------------------------------------	---

**SESIONES Y CURSOS ORGANIZADOS EN EL SERVICIO****Sesiones clínicas del servicio**

Periodicidad: Diaria

Días de la semana: lunes a viernes

Horario: 9-9,45

Temario: Casos clínicos enfermos ingresados

**Sesiones bibliográficas**

Periodicidad: Mensual

Días de la semana: jueves

Horario: 13 horas

Temario: Patología Geriátrica

**Sesiones clínicas de departamento**

Periodicidad: Cuatrimestral

Días de la semana: miércoles

Horario: 13 h.

Temario: Casos Clínicos de la Unidad

**Cursos**

Título: Curso práctico de Radiología y ECG

Duración (horas): 20 horas

Nº asistentes: 7

**DOCENCIA ENFERMERÍA**

Sesiones clínicas	70
Reuniones de gestión	42
Asistentes formación interna	130
Asistentes formación externa	25
Ponencias y comunicaciones	5
Participación docente	7

La informatización de los cuidados

Autor: Guadalupe Cubillo Arjona.

Actividad: III Mesa de trabajo andaluza de unidades de gestión.

Lugar y fecha: Cádiz-Junio de 2000.

Actuación de enfermería en las úlceras por presión en una unidad de medicina interna.

Autor: Josefa García Barbancho, M<sup>a</sup> Angeles Delgado Cáceres, Esperanza López Jiménez.

Actividad : II Jornadas de úlceras por presión

Lugar y fecha: Córdoba-Junio de 2000.

Implicación de la familia en la I.R.C.

Autor: Alberto Garrido Arroyo.

Actividad: IV Jornadas de enfermería nefrológica

Lugar y fecha: Aguadulce-Mayo de 2000.

La protocolización instrumento de calidad en el cuidado de las úlceras por presión.

Autor: Pilar Molero Bueno, M<sup>a</sup> Teresa Caballero Villarraso, M<sup>a</sup> Belén Romero C.

Actividad: II Jornadas de úlceras por presión.

Lugar y fecha: Córdoba-Junio de 2000.

Actuación de enfermería ante las complicaciones en la nutrición enteral.

Autor: Sara Escribano Durán

Actividad: Póster en el Día Internacional de Enfermería.

Lugar y fecha: Córdoba-Mayo de 2000.

# medicina interna: infecciosos

---

# MEDICINA INTERNA-INFECCIOSOS

## ACTIVIDAD ASISTENCIAL

### RECURSOS

Camas asignadas	32
Horas semanales de consulta	25

### HOSPITALIZACIÓN

Camas en funcionamiento (media anual)	27,7
Total de ingresos	613
Ingresos urgentes	425
Ingresos programados	116
Ingresos desde otros servicios	72

### Indicadores

Índice de ocupación	90,40
Estancia media	14,90
Rotación enfermo/cama	22,20
Presión de urgencias	69,30
Índice de mortalidad	4,90
Porcentaje de necropsias	0,00

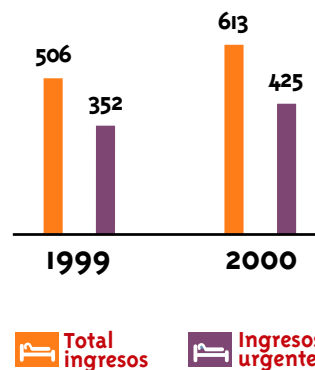
### CONSULTAS EXTERNAS

Total de consultas	3.073
Primeras consultas	224
Consultas sucesivas	2.849
Horas disponibles de consulta	1.130

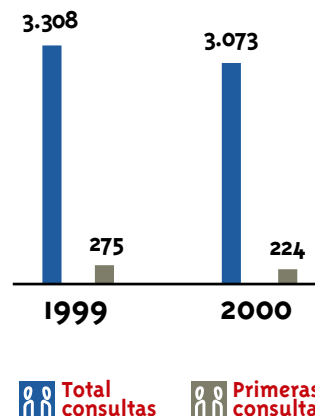
### Indicadores

Porcentaje de revisiones	92,71
Porcentaje de utilización de consultas	91,10

### EVOLUCIÓN INGRESOS infecciosos



### EVOLUCIÓN CONSULTAS EXTERNAS infecciosas



## GRD'S MÁS FRECUENTES EN 2000

Índice Casuístico (Pesos): 2,09

Índice Casuístico (Estancias): 1,20

Índice Funcional: 1,28

Índice de Utilización Estancias: 1,23

GRD Descripción	Casos	%	EM <sup>1</sup>	EME <sup>2</sup>	Peso Medio	Puntos GRDs
714 VIH con diagnóstico relacionado significativo	119	20,59	15,29	13,15	2,05	243,38
716 VIH sin otro diagnóstico relacionado	44	7,61	8,48	6,69	0,43	18,85
715 VIH con otros diagnósticos relacionados	39	6,75	9,67	8,35	1,18	45,95
709 VIH con diag. mayor relac. con diag. mayor múlt. o signif. con TB	35	6,06	26,43	22,30	3,82	133,63
710 VIH con diag. mayor relac. con diag. mayor múlt. o signif. sin TB	34	5,88	18,97	18,29	3,52	119,63
712 VIH con diag. mayor relac. sin diag. mayor múlt. o signif. sin TB	21	3,63	14,90	18,07	2,36	49,61
711 VIH con diag. mayor relac. sin diag. mayor múlt. o signif. con TB	19	3,29	20,16	17,86	2,53	47,99
708 VIH con diag. relacionado mayor, alta voluntaria	17	2,94	7,53	8,26	2,26	38,34
90 Neumonía simple y pleuritis, edad>17 sin CC	14	2,42	7,36	9,63	0,87	12,13
423 Otros diag. de enfermedades infecc. y parasitarias	13	2,25	17,23	9,68	1,07	13,97
541 Trast. resp. exc. infecc., bronq., asma con CC mayor	13	2,25	15,85	12,89	2,46	32,04
420 Fiebre de origen desconocido, edad>17 sin CC	12	2,08	4,75	8,06	0,77	9,18
801 Tuberculosis sin CC	11	1,90	36,27	12,48	2,40	26,36
89 Neumonía simple y pleuritis, edad>17 con CC	10	1,73	9,40	11,31	1,43	14,27
101 Otros diagnósticos de ap. respiratorio con CC	9	1,56	13,11	10,07	1,05	9,41
713 VIH con diag. relacionado signif., alta voluntaria	9	1,56	6,56	7,70	1,55	13,95
705 VIH con infecc. mayores múlt. relacionadas con TB	8	1,38	19,25	24,91	6,38	51,07
321 Infecciones de riñón y tracto urinario, edad>17 sin CC	7	1,21	12,14	6,98	0,68	4,79
557 Trast. hepatobiliares y de páncreas con CC mayor	7	1,21	27,57	15,04	3,68	25,76
707 VIH con ventilación mecánica o soporte aliment.	6	1,04	46,33	22,44	6,40	38,42
102 Otros diagnósticos de ap. respiratorio sin CC	5	0,87	6,80	7,81	0,65	3,25
419 Fiebre de origen desconocido, edad>17 con CC	5	0,87	5,40	9,13	1,08	5,38
800 Tuberculosis con CC	5	0,87	33,60	19,39	3,15	15,74
183 Esof., gastroent. y trast.dig. miscel., edad>17 sin CC	4	0,69	8,50	6,10	0,58	2,30
422 Enf. vírica y fiebre de origen desconocido, edad<18	4	0,69	3,75	3,91	0,59	2,36
<b>Total Servicio</b>	<b>578</b>	<b>100,00</b>	<b>15,88</b>	<b>12,93</b>	<b>2,09</b>	<b>1.207,63</b>

(1) EM: Estancia media en el hospital

(2) EME: Estancia media esperada en el hospital en relación al patrón de comparación del SAS.

## ACTIVIDAD DOCENTE Y DE INVESTIGACIÓN

## PRODUCCIÓN CIENTÍFICA

## Referencias de publicaciones

Kindelán, J. M.; Giménez Domenech, R.; Vidal Verdú, E. and Madueño, J. A.  
Prevalencia de mutaciones primarias en el virus de la inmunodeficiencia humana que confieren resistencia a análogos de nucleósidos en pacientes de Andalucía no tratados previamente.  
Med Clin (Barcelona), 115:423-425; 2000.  
IF:0.811

González, R. A.; De la Mata, M.; De la Torre J.; Miño, G.; Pera, C.; Peña, J. and Muñoz, E.  
Levels of HBV-DNA and HBsAg after acute liver allograft rejection treatment by corticoids and OKT3.  
Clin Transplant, 14:208-211; 2000.  
IF:1.290

Moreno Izarra, J. and De la Torre Cisneros, J.  
Complicaciones infecciosas del receptor de un xenotrasplante de origen porcino.  
Med Clin (Barc), 114:384-391; 2000.  
IF:0.811

Villanueva, J. I.; Caballero, F. J.; Sánchez, B.; Viciano, D.; De Alarcón A. and Peña, J.  
Peripheral blood natural killer cells reconstitution after highly active antiretroviral therapy (HAART).  
AIDS, 14:473-475;2000.  
IF:6.931

Briceño, F.; De la Torre, J.; Alvarez Kindelán, A.; Sánchez Guijo, P.; and Pera, C. Antiviral drugs can inhibit lymphocyte apoptosis induced by cytomegalovirus (CMV) antigens.  
Transplantation P. 2000. In Press  
IF: 0.590

Publicaciones en revistas nacionales	2
Publicaciones en revistas internacionales	3

## DOCENCIA E INVESTIGACIÓN MÉDICOS RESIDENTES

Especialidad: MEDICINA INTERNA - S.ENFERMEADES INFECCIOSAS  
Tutor Residentes: Dr. José M<sup>a</sup> Kindelán Jaquotot

Residentes de la especialidad	5
Residentes de otras especialidades	6
Médicos visitantes	1

## SESIONES Y CURSOS ORGANIZADOS EN EL SERVICIO

## Sesiones clínicas del servicio

Periodicidad: Semanal  
Días de la semana: miércoles y viernes  
Horario: 8,30-9,30 h.

## Sesiones bibliográficas

Periodicidad: Semanal  
Días de la semana: jueves  
Horario: 8,30-9,30 horas

## Sesiones clínicas del Departamento

Periodicidad: Trimestral  
Días de la semana: miércoles  
Horario: 13 horas

## **COSTES, CONSUMOS E INVERSIONES**

(DE TODO EL SERVICIO DE MEDICINA INTERNA)

<b>COSTES</b>	<b>pesetas</b>
Costes de personal	1.452.128.884
Consumos y costes diversos	1.020.959.499
Costes repercutidos	1.460.905.763
<b>Total</b>	<b>3.933.994.146</b>

<b>CONSUMOS</b>	<b>pesetas</b>
<b>Fungible</b>	
Hospitalización	86.803.151
Consultas	503.317
Otros GFH's	122.471
<b>Total</b>	<b>87.428.939</b>

<b>Farmacia</b>	
Hospitalización	283.753.163
Consultas	585.341.407
<b>Total</b>	<b>869.094.570</b>

<b>CONSUMOS MÁS RELEVANTES</b>	
<b>Fungible</b>	
General. Reponible	31.778.606
Material de curas	26.182.592
Productos químicos de laboratorio	8.878.801
Material de aseo	8.576.749

<b>Farmacia</b>	
Terapia antiinfecciosa vía sistémica	735.300.181
Sangre y órganos hematopoyéticos	35.749.614
Aparato digestivo y metabolismo	20.875.676
Aparato respiratorio	17.166.055

# medicina preventiva

---

# MEDICINA PREVENTIVA

## EQUIPO DE PROFESIONALES

Jefe Servicio	1
<i>D. Rafael Fernández-Crehuet Navajas</i>	
Supervisora	1
<i>D<sup>a</sup>. Rafaela Cuadrado Muñoz</i>	
Adjuntos/FEA	3
Residentes	3
ATS/DUE	7
Auxiliares de enfermería/técnicos	1
Personal administrativo	2
<b>Total</b>	<b>18</b>

## ACTIVIDAD ASISTENCIAL

### SALUD LABORAL

#### Vigilancia de la Salud

Exámenes en salud entrada al trabajo	809
Exámenes en salud periódicos	729
Consultas patologías interrecurrentes	1.875
Vacunaciones	2.107
Pruebas Mantoux	329

#### Accidentes Laborales y Enfermedades Profesionales

Notificación de accidentes y enfermedades profesionales	471
Revisión de accidentes y enfermedades profesionales	447
Asistencia de accid.con exposición a fluidos biológicos	225
Investigación de accidentes laborales	33

#### Condiciones de Trabajo

Consultas sobre condiciones de trabajo	225
Informes sobre condiciones de trabajo	115
Particip.en comisiones relacionadas con salud laboral	14

### VIGILANCIA EPIDEMIOLÓGICA

Notificación de enfermedades de declaración ordinaria	84
Notificación de enfermedades de declaración urgente	117
Nº de días de seguimiento de estas patologías	686
Indicación de profilaxis a contactos	245
Participación en comisiones sobre vigil.epidemiológica	9

### VIGILANCIA Y CONTROL DE INFECCION NOSOCOMIAL

Pacientes sometidos a vigilancia	4.110
Días de estancia hospitalaria vigilados	36.989
Informes emitidos sobre vigilancia de infección nosocomial	51
Investigación y control de brotes	15
Estud. de muestras ambientales para control microbiológico	19.642
Informes emitidos sobre control microbiológico	570
Asesoram. sobre medidas de control infec.nosocomial	533
Asistencia a comisiones relacionadas con infec.nosocomial	3

### CONSULTAS A DEMANDA DE OTROS SERVICIOS

Consultas intrahospitalarias	277
Consultas extrahospitalarias	181

## ACTIVIDAD DOCENTE Y DE INVESTIGACIÓN

### PRODUCCIÓN CIENTÍFICA

#### Referencias de publicaciones

López Peñas, D.; Ramírez Ortiz, L. M.; Del Rosal Palomeque, R.; López Rubio, F.; Fernández-Crehuet Navajas, R. and Miño Fugarolas, G.  
Estudio de 13 casos de anisakiasis en la provincia de Córdoba.  
Med Clin (Barc), 114:177-180; 2000.  
IF:0.811

Castro, I.; Díaz, C.; Fernández-Crehuet, R.; Martínez, D. and Masa, J.  
Satisfacción en pacientes posthospitalizados.  
Medicina Preventiva, 6:19-24; 2000.  
IF:0

Publicaciones en revistas nacionales	2
Ponencias en conferencias	15
Ponencias en congresos nacionales e internacionales	1
Ponencias en symposium	3
Comunicaciones en congresos internacionales	2

### DOCENCIA E INVESTIGACIÓN MÉDICOS RESIDENTES

Especialidad: MEDICINA PREVENTIVA

Tutor Residentes: Dr. Rafael Fernández-Crehuet

Residentes de la especialidad	3
Residentes de otras especialidades	2
Residentes de otros hospitales	2
Médicos visitantes	1

### SESIONES Y CURSOS ORGANIZADOS EN EL SERVICIO

#### Sesiones clínicas del servicio

Periodicidad: Semanal

Días de la semana: viernes

Horario: 12-14 horas

Temario: Temas de la Especialidad

#### Sesiones bibliográficas

Periodicidad: Mensual

Días de la semana: viernes

Horario: 12-14 horas  
 Temario: Temas de la Especialidad

**Cursos**

Título: Alimentación y Nutrición  
 Duración (horas): 30  
 Asistentes: 25  
 Dirigido a: UCO en colaboración con Ayuntamiento de Priego y Lucena

Título: Medicina Preventiva en la 3ª Edad  
 Duración (horas): 30  
 Asistentes: 50  
 Dirigido a: Público en general. Aula Intergeneracional

**DOCENCIA ENFERMERÍA**

Sesiones clínicas	7
Reuniones de gestión	7

Asistentes formación interna	4
Asistentes formación externa	5
Ponencias y comunicaciones	2
Participación docente	8

**PONENCIAS Y COMUNICACIONES**

Riesgos profesionales sanitarios. Exposición a agentes biológicos y fármacos citostáticos.

Autor: Rafaela Cuadrado Muñoz.  
 Actividad: Jornada-Seminario en Hospital Reina Sofía.  
 Lugar y fecha: Córdoba-Noviembre de 2000.

Residuos

Autor: Rafaela Cuadrado Muñoz  
 Actividad: Ponencia en Escuela Andaluza de Salud Pública.

**COSTES, CONSUMOS E INVERSIONES**

<b>COSTES</b>	<b>pesetas</b>
Costes de personal	93.093.817
Consumos y costes diversos	4.590.181
Costes repercutidos	22.977.871
<b>Total</b>	<b>120.661.869</b>

<b>CONSUMOS</b>	<b>pesetas</b>
<b>Fungible</b>	<b>3.155.624</b>
<b>Farmacia</b>	<b>967.456</b>

<b>CONSUMOS MÁS RELEVANTES</b>	<b>pesetas</b>
<b>Fungible</b>	
Reactivos	1.334.791
Diverso material sanitario	782.080
General. Reponible	344.213
Material de oficina. Fungible	228.557

<b>Farmacia</b>	
Terapia antiinfecciosa vía sistémica	913.106

<b>INVERSIONES</b>	<b>pesetas</b>
Frigorífico	103.275



# microbiología

---

# MICROBIOLOGÍA

## EQUIPO DE PROFESIONALES

Jefe Servicio	1
<i>D. Manuel Casal Román</i>	
Jefes Sección	2
Supervisor	1
<i>D. Antonio Luis Ayllón Labrador</i>	
Adjuntos/FEA	4
Residentes	3
ATS/DUE	7
Técnicos	13
Administrativos	2
Celador	1
<b>Total</b>	<b>34</b>

## ACTIVIDAD ASISTENCIAL

Nº de URV Producidas 12.967.293

## ACTIVIDAD DOCENTE Y DE INVESTIGACIÓN

### PRODUCCIÓN CIENTÍFICA

#### Referencias de publicaciones

Casal, M.; Gutiérrez, J. and Ruiz, P.

Estado actual de la resistencia múltiple a fármacos en la tuberculosis.

Rev Esp Quimioter, 13:167-170; 2000.

IF:0

Fernández Roldán, J. C.; Vélez García Nieto, A.; Moreno Giménez, J. C.; Linares Sicilia, M. J. and Casal Román, M.

Contribución al estudio epidemiológico de las dermatofitosis en Córdoba (1994-1996).

Actas Dermosifiliogr, 91:204-206; 2000.

IF:0

Fernández Roldán, J. C.; Vélez García Nieto, A.; Moreno Jiménez, J. C.; Linares Sicilia, M. J. and Casal Román, M.

Estudios clínicos y de laboratorio.

Actas Dermosifiliogr, 91:204-206; 2000.

IF:0

Bouza, E.; Casal, M.; Cisterna, R.; Dal-Ré, R.; García de Lomas, R.; García Riestra, C.; García Rodríguez, J. A.; Gobernado, M.; Gómez García, C.; Gómez Lus, R.; Gutiérrez, A.; Jiménez de Anta, T.; Martín Sánchez M.; Perea, E.; Prats, G.; De la Rosa, M. and Granizo, J. J.

Influences of different factors on prevalence of Ciprofloxacin resistance in Streptococcus pneumoniae in Spain.

Antimicrob Agents Che, 44:3481-3482; 2000.

IF:3.969

Marco, F.; Bouza, E.; García de Lomas, J., Aguilar, L. and the Spanish Surveillance Group for Respiratory Pathogen, Casal, M., and Ibarra, A.

Streptococcus pneumoniae in community-acquired respiratory tract infections in Spain: the impact of serotype and geographical, seasonal and clinical factors.

J Antimicrob Chemoth, 46:557-564; 2000.

IF:3.296

Ruiz, P.; Zerolo, F. J. and Casal, M. J.

Comparison of susceptibility testing of Mycobacterium tuberculosis using the ESP culture system II with that using the BACTEC method.

J Clin Microbiol, 38:4663-4664; 2000.

IF:3.670

Casal, M.; Ruiz, P.; Herreras, A. and the Spanish Study Group of M. Tuberculosis Resistance.

Study of the in vitro susceptibility of M. tuberculosis to ofloxacin in Spain.

Int J Tuberc Lung Dis, 4:588-591; 2000.

IF:1.628

Vaquero, M.; Gutiérrez, J. and Casal, M. J.

Methodology of case-control studies in the epidemiology of multidrug-resistant tuberculosis.

Rev Esp Quimioterap, 13:20-30; 2000.

IF:0

Fernández Roldán, J. C.; Vélez García Nieto, A.; Moreno Jiménez J. C.; Linares Sicilia, M. J. and Casal Román, M.

Contribución al estudio epidemiológico de las dermatofitosis en Córdoba (1994-1996).

Actas Dermosifiliogr, 91:204-206; 2000.

IF:0

Casal, M.

Las micobacteriosis como enfermedad emergente.

Enferm Infecc Microbiol, 18:1- ;2000.

IF:0

Casal, M.

La tuberculosis en el siglo XXI.

Enf Infecc Microbiol Clin, 18:1- ;2000.

IF:0

Casal Román, M.; Gutiérrez Aroca, J.; Ruíz Martínez, P.; Linares Sicilia, M. J. and Zerolo Valderrama, F. J. Resultado de la investigación sobre tuberculosis y micobateriosis en el periodo 1993-1999. Servicio de Publicaciones Universidad de Córdoba.España. 2000, 7-41. 2000.  
Ref Type: Book, Whole

Publicaciones en revistas nacionales	8
Publicaciones en revistas internacionales	4
Ponencias en conferencias	4
Ponencias en congresos nacionales e internacionales	3
Ponencias en mesas redondas nacionales e internacionales:	3
Ponencias en symposium	2
Comunicaciones en congresos nacionales	12
Comunicaciones en congresos internacionales	10

## DOCENCIA E INVESTIGACIÓN MÉDICOS RESIDENTES

Especialidad: MICROBIOLOGÍA

Tutor Residentes: D. Manuel Casal Román

Residentes de la especialidad	4
Cursos organizados en el servicio	1

### Cursos organizados en el servicio

Título: XXI Curso sobre Microbiología Clínica y Enfermedades

Infecciosas

Duración(horas):60

Nº de asistentes: 60

Dirigido a: Postgrado

## DOCENCIA ENFERMERÍA

Sesiones clínicas	6
Reuniones de gestión	11
Asistentes formación interna	4
Asistentes formación externa	6
Ponencias y comunicaciones	13
Participación docente	1

## PONENCIAS Y COMUNICACIONES

Estudio comparativo de técnicas para el diagnóstico serológico

Autor: María Isabel López.

Actividad: XIII Congreso Nacional de T.E.L.

Lugar y fecha: Mayo de 2000.

Screening de orinas en el laboratorio de microbiología.

Autor: Miguel Angel Quero.

Actividad: Día internacional de enfermería.

Lugar y fecha: Córdoba-Mayo de 2000.

Estudio de las infecciones urinarias y el punto de corte de orinas.

Autor: Miguel Angel Quero.

Actividad: Día Internacional de Enfermería

Lugar y fecha: Córdoba-Mayo de 2000.

Control de calidad en el laboratorio de microbiología.

Autor: Miguel A. Quero, Carmen López, M<sup>a</sup> Dolores Vázquez y M<sup>a</sup> Isabel López.

Actividad: Día Internacional de Enfermería

Lugar y fecha: Córdoba-Mayo de 2000.

Técnicas de descontaminación de muestras para la detección de bacilos.

Autor: Carmen López y María Luisa Luna.

Actividad: Día Internacional de Enfermería

Lugar y fecha: Córdoba-Mayo de 2000.

Normas básicas para el envío de muestras al laboratorio de microbiología.

Autor: Carmen López y M<sup>a</sup> Luisa Luna.

Actividad: Día Internacional de Enfermería

Lugar y fecha: Córdoba-Mayo de 2000.

Automatización del TPHA en el autoanalizador Minilyzer.

Autor: María Isabel López.

Actividad: Día Internacional de Enfermería

Lugar y fecha: Córdoba-Mayo de 2000.

Identificación de microorganismos por técnicas genómicas.

Autor: Emilia López y Concepción Rodríguez.

Actividad: Día Internacional de Enfermería

Lugar y fecha: Córdoba-Mayo de 2000.

Toma de muestras para el diagnóstico de infecciones virales.

Autor: Emilia López y Concepción Rodríguez.

Actividad: Día Internacional de Enfermería

Lugar y fecha: Córdoba-Mayo de 2000.

Estudio descriptivo del proceso de estandarización de procedimientos

Autor: M<sup>a</sup> Teresa Garrido.

Actividad: Día Internacional de Enfermería

Lugar y fecha: Córdoba-Mayo de 2000.

Evolución de la multirresistencia del M. tuberculosis en Córdoba (1981-1999).

Autor: Carmen López, Emilia López y Concepción Rodríguez.

Actividad: XIII Reunión de la Sociedad Andaluza de Microbiología y Parasitología Clínica.

Lugar y fecha: Huelva

Revisión de los casos de M. marinum aislados en nuestro servicio.

Autor: Carmen López, Emilia López y Concepción Rodríguez.

Actividad: XIII Reunión de la Sociedad Andaluza de Microbiología y Parasitología clínica.

Lugar y fecha: Huelva.

La incidencia de las infecciones de CMV y VHS-1 en los enfermos

Autor: Carmen López, Emilia López y Concepción Rodríguez.

Actividad: XIII Reunión de la sociedad Andaluza de Microbiología y Parasitología clínica.

Lugar y fecha: Huelva.

**COSTES, CONSUMOS E INVERSIONES**

<b>COSTES</b>	<b>pesetas</b>	<b>CONSUMOS MÁS RELEVANTES</b>	<b>pesetas</b>
Costes de personal	167.878.896	<b>Fungible</b>	
Consumos y costes diversos	108.240.952	Reactivos	99.845.117
Costes repercutidos	34.035.527		
<b>Total</b>	<b>310.155.375</b>	<b>Farmacia</b>	
		Varios	122.401
<b>CONSUMOS</b>	<b>pesetas</b>	Terapia dermatológica	112.368
<b>Fungible</b>	<b>107.516.870</b>		
<b>Farmacia</b>	<b>271.518</b>	<b>INVERSIONES</b>	<b>pesetas</b>
		Agitador de tubos	31.672

# nefrología

---

# NEFROLOGÍA

## EQUIPO DE PROFESIONALES

Jefe Servicio	1
<i>D. Pedro Aljama García</i>	
Jefes Sección	2
Supervisores	3
<i>D. José Berlango Jiménez</i>	
<i>D. Rodolfo Crespo Montero. Hemodiálisis HG</i>	
<i>D. Jesús Muñoz Poyato. Club de diálisis</i>	
Adjuntos/FEA	7
Residentes	2
ATS/DUE	42
Auxiliares de enfermería	34
Técnicos	1
Administrativos	4
Celador	1
<b>Total</b>	<b>97</b>

## ACTIVIDAD ASISTENCIAL

### RECURSOS

Camas asignadas	24
Horas semanales de consulta	37,29

### HOSPITALIZACIÓN

Camas en funcionamiento (media anual)	24
Total de ingresos	522
Ingresos urgentes	227
Ingresos programados	250
Ingresos desde otros servicios	45

### Indicadores

Índice de ocupación	86,10
Estancia media	14,50
Rotación enfermo/cama	21,80
Presión de urgencias	43,50
Índice de mortalidad	3,10
Porcentaje de necropsias	6,30

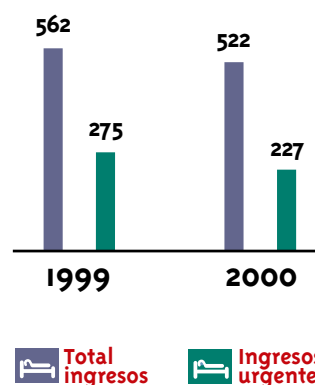
### CONSULTAS EXTERNAS

Total de consultas externas	7.551
Primeras consultas	648
Consultas sucesivas	6.903
Horas disponibles de consulta	2.012,9

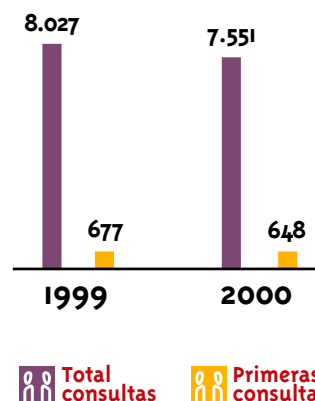
### Indicadores

Porcentaje de revisiones	91,42
Porcentaje de utilización de consultas	63,00

### EVOLUCIÓN INGRESOS nefrología



### EVOLUCIÓN CONSULTAS EXTERNAS nefrología



**TÉCNICAS DE DIÁLISIS**

Sesiones a pacientes crónicos	Hemodiálisis	Hemodiafiltración	Hemofiltración	Ultrafiltración
Sesiones en Hospital Reina Sofía	4707	461	99	17
Sesiones a pacientes del Club Periférico	443		28	3
Sesiones a pacientes de Socodi	758		30	5
Sesiones a pacientes de Socodi-Cabra	85		8	
Sesiones a pacientes de Pozoblanco	74			
Sesiones a pacientes de otras ciudades	113		24	11
Sesiones a pacientes de otras técnicas	63		27	20

Sesiones efectuadas en el Club Periférico	9.417
Sesiones en H. Comarcal Valle de los Pedroches	1.647

**Sesiones a pacientes agudos**

Total hemodiálisis efectuadas	139
Total hemofiltraciones efectuadas	119
Total hemodiafiltraciones efectuadas	1
Total ultrafiltraciones efectuadas	4
Total plasmaféresis efectuadas	54

**Diálisis peritoneal**

Total diálisis peritoneales efectuadas	37
Total CAPD efectuadas	255
Total CCPD efectuadas	1

**Diálisis domiciliaria**

Sesiones de hemodiálisis efectuadas	156
Sesiones CAPD	2.385
Sesiones CCPD	415

**GRD'S MÁS FRECUENTES EN 2000**

Índice Casuístico (Pesos): 2,53

Índice Casuístico (Estancias): 1,11

Índice Funcional: 1,47

Índice de Utilización Estancias: 1,39

GRD Descripción	Casos	%	EM <sup>1</sup>	EME <sup>2</sup>	Peso Medio	Puntos GRDs
316 Insuficiencia renal	96	20,08	14,65	9,86	1,48	141,95
302 Trasplante renal	42	8,79	23,62	17,93	10,66	447,90
332 Otros diag. riñón y tracto urinario, edad>17 sin CC	42	8,79	9,38	6,48	0,70	29,61
331 Otros diag. riñón y tracto urinario, edad>17 con CC	26	5,44	19,85	10,29	1,29	33,44
241 Trastornos de tejido conectivo sin CC	22	4,60	2,68	10,00	0,94	20,79
144 Otros diagnósticos ap. circulatorio con CC	15	3,14	16,67	9,52	1,51	22,62
182 Esof., gastroent. y trast. dig. miscel., edad>17 con CC	14	2,93	13,64	9,42	0,87	12,22
568 Insuficiencia renal con CC mayor	14	2,93	20,93	14,66	3,79	53,04
321 Infecciones de riñón y tracto urinario, edad>17 sin CC	13	2,72	8,00	6,98	0,68	8,90
320 Infecciones de riñón y tracto urinario, edad>17 con CC	9	1,88	9,67	10,32	1,08	9,74
89 Neumonía simple y pleuritis, edad>17 con CC	7	1,46	14,43	11,31	1,43	9,99
240 Trastornos de tejido conectivo con CC	7	1,46	7,29	22,11	1,61	11,28
69 Otitis media e ITRS, edad>17 sin CC	6	1,26	5,67	5,29	0,46	2,76
296 Trast. nutricionales y metabólicos miscel., edad>17 con CC	6	1,26	14,67	11,38	1,12	6,72
315 Otros PQ sobre riñón y tracto urinario	6	1,26	19,33	8,78	2,52	15,10
420 Fiebre de origen desconocido, edad>17 sin CC	6	1,26	5,83	8,06	0,77	4,59
419 Fiebre de origen desconocido, edad>17 con CC	5	1,05	6,40	9,13	1,08	5,38
569 Trast. riñón y tracto urin. exc. insuf. renal con CC mayor	5	1,05	30,20	15,92	1,76	8,79
68 Otitis media e ITRS, edad>17 con CC	4	0,84	7,75	9,58	0,72	2,88
87 Edema pulmonar e insuficiencia respiratoria	4	0,84	20,75	10,50	1,61	6,46
120 Otros PQ de aparato circulatorio	4	0,84	17,75	16,35	3,02	12,06
127 Insuficiencia cardiaca y shock	4	0,84	19,75	9,97	1,52	6,10
134 Hipertensión	4	0,84	5,75	7,50	0,89	3,54
183 Esof., gastroent. y trast. dig. miscel., edad>17 sin CC	4	0,84	9,25	6,10	0,58	2,30
478 Otros procedimientos vasculares con CC	4	0,84	8,25	11,31	2,46	9,86
<b>Total Servicio</b>	<b>482</b>	<b>100,00</b>	<b>15,78</b>	<b>11,12</b>	<b>2,53</b>	<b>1.221,33</b>

(1) EM: Estancia media en el hospital

(2) EME: Estancia media esperada en el hospital en relación al patrón de comparación del SAS.

## ACTIVIDAD DOCENTE Y DE INVESTIGACIÓN

### PRODUCCIÓN CIENTÍFICA

#### Referencias de publicaciones

Canalejo, A.; Almadén, Y.; Torregrosa, V.; Gómez Villamandos J. C.; Ramos, B.; Campistol, J. M.; Felsenfeld, A. J. and Rodríguez, M.  
The In vitro effect of calcitriol on parathyroid cell proliferation and apoptosis.  
J Am Soc Nephrol, 11:1865-1872; 2000.  
IF:6.182

Espinosa, M.; Martín-Malo, A.; Alvarez de Lara M. A.; Soriano, S. and Aljama, P.  
High ALT levels predict viremia in anti-HCV-positive HD patients if a modified normal range of ALT is applied.  
Clin Nephrol, 54:151-156; 2000.  
IF:1.553

Almadén, Y.; Canalejo, A.; Ballesteros, E.; Añon, G. and Rodríguez, M.  
Effect of high extracellular phosphate concentration on arachidonic acid production by parathyroid tissue In vitro.  
J Am Soc Nephrol, 11:1712-1718; 2000.  
IF:6.182

Aguilera Tejero, E.; Estepa, J. C.; López, I.; Bas, S.; Mayer Valor, R. and Rodríguez, M.  
Quantitative analysis of acid-base balance in show jumpers before and after exercise.  
Res Vet Sci, 32:167-169; 2000.  
IF:0.640

Holgado, R.; Haire, H.; Ross, D.; Sprague, S.; Pahl, M.; Jara, A.; Martín-Malo, A.; Rodríguez, M.; Almadén, Y. and Felsenfeld, A. J.  
Effect of a low calcium dialysate on parathyroid hormone secretion in diabetic patients on maintenance hemodialysis.  
J Bone Miner Res, 15:927-935; 2000.  
IF:6.477

Martín, Malo A.; Carracedo, J.; Ramírez, R.; Rodríguez Benot, A.; Soriano, S.; Rodríguez, M. and Aljama, P.  
Effect of uremia and dialysis modality on mononuclear cell apoptosis.  
J Am Soc Nephrol, 11:936-942; 2000.  
IF:6.182

Carracedo, J.; Ramírez, R.; Martín Malo A. and Rodríguez, M.  
The role of adhesion molecules in mononuclear cell apoptosis induced by cuprophan hemodialysis membrane. Nephron . 2000.  
Ref Type: In Press

Zurera, L. J.; Canis, M.; Muñoz, R.; Rives, R.; Pérez, A. and Alvarez de Lara, M. A.  
Prótesis wallstent en estenosis y oclusiones venosas centrales en pacientes de hemodiálisis.  
Radiología, 42:311-315; 2000.  
IF:0

Aguilera Tejero, E.; Estepa, J. C.; López, I.; Bas, S. and Rodríguez, M.  
Polycystic kidneys as a cause of chronic renal fiure and secondary hyperparathyroidism in a horse.  
Equine Vet J, 32:167-169; 2000.  
IF:1.411

Torregrosa, J. V.; Fernández Cruz, L.; Canalejo, A.; Vidal, S.; Almadén, Y.; Astudillo, E.; Pons, F. and Rodríguez, M.  
MIBI scintigraphy and dell cycle in parathyroid glands of secondary hyperparathyroism.  
World J Surg, 20:1386-1390; 2000.  
IF:2.025

Lewin, E.; Almadén, Y.; Rodríguez, M. and Olgaard, K.  
PTHrP enhances the secretory response of PTH to a hypocalcemic stimulus in rat parathyroid glands.  
Kidney Int, 58:71-81;2000.  
IF:3.807

Publicaciones en revistas nacionales	1
Publicaciones en revistas internacionales.	10
Comunicaciones en congresos internacionales	11
Premios de investigación	2

### DOCENCIA E INVESTIGACIÓN MÉDICOS RESIDENTES

Especialidad: NEFROLOGÍA

Tutor Residentes: Dra. María Antonia Álvarez de Lara Sánchez

Residentes de la especialidad	3
Residentes de otras especialidades	5
Médicos visitantes	1

### SESIONES Y CURSOS ORGANIZADOS EN EL SERVICIO

#### Sesiones clínicas del servicio

Periodicidad: Semanal

Días de la semana: miércoles y viernes

Horario: 8,30-9,30

Temario: Casos clínicos de pacientes de la especialidad

#### Sesiones bibliográficas

Periodicidad: Semanal

Días de la semana: lunes y martes

Horario: 8,30-9,30

Temario: Bibliografía reciente de revistas de la Especialidad.

#### Sesiones anatomoclínicas

Periodicidad: Semanal

Días de la semana: jueves

Horario: 8,30-9,30

Temario: Biopsias-Necropsias de pacientes nefrológicos.

#### Sesiones clínicas para residentes

Periodicidad: Quincenal

Días de la semana: martes

Horario: 16,30-17,30

Temario: Casos clínicos cerrados para Diagnóstico por los residentes.

#### Sesiones de investigación

Periodicidad: Quincenal

Días de la semana: martes

Horario: 16,30-17,30

Temario: Conferencias de invitados (locales, nacionales y extranjeros) sobre temas de investigación básica, clínica o aplicada.

### DOCENCIA ENFERMERÍA

Sesiones clínicas	18
Reuniones de gestión	12
Asistentes formación interna	45
Asistentes formación externa	29



Ponencias y comunicaciones	13
Premios a comunicaciones científicas	1
Publicaciones nacionales	7
Participación docente	23
Proyectos de investigación	2

Registro de la valoración de enfermería en la consulta de trasplante renal  
 Autor: Rosa Ortega Salas  
 Actividad: III Congreso Nacional de enfermería en trasplante de órganos.  
 Lugar y fecha: Madrid-Enero de 2000.

Información al paciente trasplantado renal en primera visita a consulta ambulatoria.  
 Autor: Carmen Pedraza Rodríguez  
 Actividad: III Congreso Nacional de enfermería en trasplante de órganos.  
 Lugar y fecha: Madrid-Enero de 2000.

Estudio descriptivo del proceso de estandarización de procedimientos específicos  
 Autor: Jesús Muñoz y otros.  
 Actividad: Día internacional de enfermería.  
 Lugar y fecha: Córdoba-Mayo de 2000.

Influencia de la edad del receptor y donante en la supervivencia del injerto renal.  
 Autor: Clara Inés Flórez, José Berlango.  
 Actividad: XXV Congreso nacional de la sociedad española de nefrología  
 Lugar y fecha: Oviedo-October de 2000.

Diseño de un estudio sobre la influencia del entorno en el sueño del paciente hospitalizado.  
 Autor: Cintia Chacón.  
 Actividad: Día internacional de enfermería.  
 Lugar y fecha: Córdoba-Mayo de 2000.

Estrategias para el desarrollo de la investigación en enfermería.  
 Autor: Cintia Chacón.  
 Actividad: III Jornadas andaluzas de investigación en enfermería.  
 Lugar y fecha: Jaén-Junio de 2000.

Fuentes bibliográficas y epistemológicas.  
 Autor: Rodolfo Crespo Montero  
 Actividad: Día internacional de enfermería.  
 Lugar y fecha: Córdoba-Mayo de 2000

Efecto de la posición del bisel de la aguja sobre el grado de dolor y la lesión de la pared vascular durante la punción de la fístula arteriovenosa.  
 Autor: Rodolfo Crespo Montero, Flora Rivero y otros.  
 Actividad: Día internacional de enfermería.  
 Lugar y fecha: Córdoba-Mayo de 2000.

Implicación de enfermería en la resolución de reclamaciones.  
 Autor: Consuelo Plaza, Antonia Luque y Rodolfo Montero.  
 Actividad: Día internacional de enfermería.  
 Lugar y fecha: Córdoba-Mayo de 2000.

Calidad de vida del paciente renal  
 Autor: Rodolfo Crespo Montero  
 Actividad: Semana del donante en Córdoba. Asociación ALCER.  
 Lugar y fecha: Córdoba-Junio de 2000.

Criterios de calidad en el manejo de la fístula arteriovenosa.  
 Autor: Rodolfo Crespo Montero .  
 Actividad: XXV Congreso nacional de la sociedad española de enfermería nefrológica.  
 Lugar y fecha: Oviedo-October de 2000.

Efecto de la posición del bisel de la aguja sobre el grado de dolor y la lesión de la pared vascular durante la punción de la fístula arteriovenosa.  
 Autor: Rodolfo Crespo Montero y otros  
 Actividad: Congreso nacional de la sociedad española de enfermería nefrológica.  
 Lugar y fecha: Oviedo-October de 2000.

Evaluación de la recirculación en catéteres para hemodiálisis y su relación con las presiones del circuito sanguíneo.  
 Autor: Rafael Casas, Rodolfo Crespo Montero y otros  
 Actividad: XXV Congreso nacional de la sociedad española de enfermería nefrológica.  
 Lugar y fecha: Oviedo-October de 2000.

#### **PARTICIPACIÓN DOCENTE**

Criterios de calidad en hemodiálisis.  
 Autor: Jesús Muñoz Poyato.  
 Actividad: VII Congreso de actualización en enfermería nefrológica.

Educación sanitaria en el trasplante renal  
 Autor: José Berlango  
 Actividad: Curso Metodología para la educación al paciente renal.  
 Madrid-Marzo de 2000.

Educación sanitaria en el trasplante renal  
 Autor: José Berlango  
 Actividad: Curso Metodología para la educación al paciente renal.  
 Barcelona-Abril de 2000

Educación sanitaria en el trasplante renal  
 Autor: José Berlango  
 Actividad: Curso Metodología para la educación al paciente renal.  
 Córdoba-Junio de 2000

Nefrología hospitalización  
 Autor: Cintia Chacón.  
 Actividad: Curso de actualización de conocimientos especializados en enfermería nefrológica.

Trasplante renal  
 Autor: José Berlango.  
 Actividad: Curso de actualización de conocimientos especializados en enfermería.

Calidad de vida en el paciente trasplantado renal.  
 Autor: José Berlango.  
 Actividad: VIII Curso de actualización en nefrología y diálisis para enfermería.

Curso de metodología para la educación sanitaria al paciente renal  
 Autor: Rodolfo Crespo  
 Actividad: Impartición de dicho curso en la Sociedad Española de Enfermería Nefrológica en Madrid. Marzo de 2000.

Curso de metodología para la educación sanitaria al paciente renal  
 Autor: Rodolfo Crespo  
 Actividad: Impartición de dicho curso en la Sociedad Española de Enfermería Nefrológica en Barcelona. Abril de 2000.

Curso de metodología para la educación sanitaria al paciente renal  
 Autor: Rodolfo Crespo  
 Actividad: Impartición de dicho curso en la Sociedad Española de Enfermería Nefrológica en Córdoba. Junio de 2000.

Acreditación de conocimientos especializados para enfermería nefrológica.  
 Autor: Rafael Casas Cuesta.  
 Actividad: Colaborador en la impartición de dicho curso en la Sociedad Española de Enfermería Nefrológica en Córdoba. Curso a distancia.

Acreditación de conocimientos especializados para enfermería nefrológica.  
 Autor: M<sup>a</sup> Dolores Contreras Abad..  
 Actividad: Colaborador en la impartición de dicho curso en la Sociedad Española de Enfermería Nefrológica en Córdoba. Curso a distancia.

Acreditación de conocimientos especializados para enfermería nefrológica.  
 Autor: Encarnación López Bermúdez.  
 Actividad: Colaborador en la impartición de dicho curso en la Sociedad Española de Enfermería Nefrológica en Córdoba. Curso a distancia.

Acreditación de conocimientos especializados para enfermería nefrológica.  
 Autor: M<sup>a</sup> Jesús Jurado Torres.  
 Actividad: Colaborador en la impartición de dicho curso en la Sociedad Española de Enfermería Nefrológica en Córdoba. Curso a distancia.

Grupo de autoayuda para pacientes en diálisis.  
 Autor: M<sup>a</sup> Dolores Contreras Abad.  
 Actividad: Docente en dicho curso celebrado en la asociación ALCER, en Córdoba en diciembre de 2000.

#### **PUBLICACIONES**

Puesta al día en nefrología.  
 Autor: Cintia Chacón.  
 Libro: Puesta al día en nefrología. Capítulo infecciones urinarias y capítulo poliquistosis renal autosómica recesiva. Ed. Asociación para la formación continuada en ciencias de la salud y la educación Alcalá. ISBN 84-931695-9-5.  
 Puesta al día en nefrología.  
 Autor: José Berlango  
 Libro: Puesta al día en nefrología. Capítulo Trasplante renal y capítulo complicaciones del trasplante renal. Ed. Asociación para la

formación continuada en ciencias de la salud y la educación Alcalá. ISBN 84-931695-9-5.

Influencia del calibre de la aguja en el grado de dolor y lesión de la pared vascular en la punción de la fístula arteriovenosa.  
 Autor: Rodolfo Crespo y otros.  
 Libro: Libro de comunicaciones del XXV Congreso de la SEDEN paginas 38-39.  
 Autor: Rodolfo Crespo.  
 Libro: Revista de la S.E.D.E.N. nº 12 diciembre de 2000. Páginas 5. ISSN- 1139-1375

Educación sanitaria e incidencia de infecciones urinarias en paciente con trasplante renal  
 Autor: Rodolfo Crespo Montero  
 Libro: Revista ROL de enfermería.

Influencia de las presiones del circuito sanguíneo en la recirculación de los catéteres venosos para hemodiálisis.  
 Autor: Rafael Casas, M<sup>a</sup> Carmen Muñoz, Isabel Alguacil y otros.  
 Libro: Revista de la S.E.D.E.M.

Complicaciones asociadas a la hemodiálisis.  
 Autor: Rodolfo Crespo Montero  
 Libro: Quinientas cuestiones que plantea el cuidado del paciente renal. Ed. MASSON. Barcelona.

#### **PROYECTOS DE INVESTIGACIÓN**

Proyecto de investigación número 98/0451. Institución: Instituto de Salud Carlos III. Cuantía 60000 ptas. Duración 11-18 meses. Centro o departamento: unidad de diálisis. Nefrología. Denominación de proyecto: Efecto de la posición del bisel de aguja de fístula en el grado de dolor y lesión de la pared vascular, en la punción de la fístula arteriovenosa. Autores: Rodolfo Crespo Montero, M<sup>a</sup> Dolores Contreras, Angela Martínez, M<sup>a</sup> Carmen Muñoz y Flora Rivero. Investigador principal: Rodolfo Crespo Montero.  
 Este proyecto finalizó la fase de recogida de datos durante el año 1999, y en 2000 se ha realizado el análisis estadístico, la interpretación de datos y la redacción del manuscrito. Se ha enviado memoria científica y económica del mismo al FIS en enero de 2000.

En la convocatoria de 2000 se ha presentado al FIS:  
 Título del proyecto: Influencia del calibre de la aguja en el grado de dolor y lesión de la pared vascular en la punción de la fístula arteriovenosa. Autores: Rodolfo Crespo Montero, Rafael Casas, M<sup>a</sup> Dolores Contreras, Encarnación López, Angela Martínez y Flora Rivero. Investigador principal: Rodolfo Crespo Montero.

#### **PREMIOS**

Primer premio de investigación en enfermería nefrológica Janssen-Cilag, al trabajo titulado Efecto de la posición del bisel de la aguja sobre el grado de dolor y la lesión de la pared vascular durante la punción de la fístula arteriovenosa. Otorgado en el XXV Congreso de la SEDEN en Oviedo. Octubre de 2000.

**COSTES, CONSUMOS E INVERSIONES**

<b>COSTES</b>	<b>pesetas</b>
Costes de personal	506.640.635
Consumos y costes diversos	697.714.789
Costes repercutidos	200.594.464
<b>Total</b>	<b>1.404.949.888</b>

<b>CONSUMOS</b>	<b>pesetas</b>
<b>Fungible</b>	
Hospitalización	6.123.787
Consultas	147.835
Hemodiálisis	81.590.072
Club periférico de diálisis	91.667.462
Otros GFH's	1.595.122
<b>Total</b>	<b>181.124.278</b>

<b>Farmacia</b>	
Hospitalización	31.181.883
Consultas	17.705.258
Hemodiálisis	47.228.133
Club periférico de diálisis	38.144.019
Otros GFH's	956.789
<b>Total</b>	<b>135.216.082</b>

<b>CONSUMOS MÁS RELEVANTES</b>	<b>pesetas</b>
<b>Fungible</b>	
Medicina general. Reponible	131.116.597
Productos químicos de laboratorio	31.017.582

<b>Farmacia</b>	
Sangre y órganos hematopoyéticos	102.019.287
Terapia antiinfecciosa vía sistémica	11.736.440

<b>INVERSIONES</b>	<b>pesetas</b>
Monitor Ultrasonico	3.169.875
Básculas para enfermos en silla de ruedas	478.384

# neumología

---

# NEUMOLOGÍA

## EQUIPO DE PROFESIONALES

Jefe Servicio	1
<i>D. Andrés Cosano Povedano</i>	
Jefes Sección	1
Supervisor/as	2
<i>D. Rafael Rodríguez Molina. HG</i> (compartido con Cirugía Torácica)	
<i>Dª Lourdes Jurado Sendra. HLM</i>	
<i>Dª Matilde Membrillo Fuentes. HG</i>	
Adjuntos/FEA	11
Residentes	4
ATS/DUE	32
Auxiliares de enfermería	27
Administrativo	1
<b>Total</b>	<b>79</b>

## ACTIVIDAD ASISTENCIAL

### RECURSOS

Camas asignadas	69
Horas semanales de consulta	56,17

### HOSPITALIZACIÓN

Camas en funcionamiento (media anual)	68,4
Total de ingresos	1.874
Ingresos urgentes	1.066
Ingresos programados	583
Ingresos desde otros servicios	225

### Indicadores

Índice de ocupación	78,50
Estancia media	10,50
Rotación enfermo/cama	27,40
Presión de urgencias	56,90
Índice de mortalidad	3,30
Porcentaje de necropsias	0,00

### CONSULTAS EXTERNAS

Total de consultas externas	9631
Primeras consultas	3953
Consultas sucesivas	5.678
Horas disponibles de consulta	3.481,6

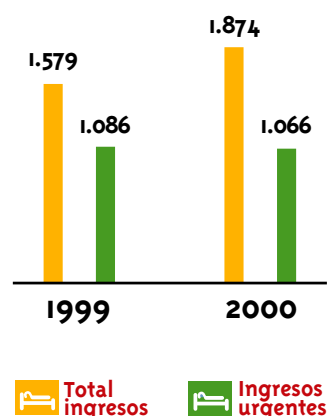
### Indicadores

Porcentaje de revisiones	58,96
Porcentaje de utilización de consultas	80,20

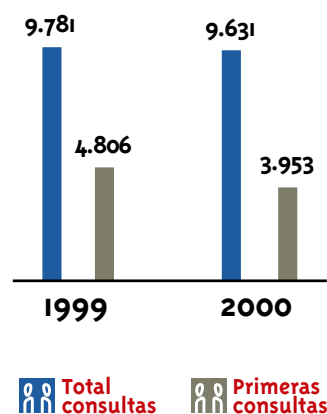
### PRUEBAS ESPECIALES

Espirometrías	3.498
Test de broncodilatadores	1.377
Curvas flujo-volumen	448
Volúmenes pulmonares	816
Resistencias pulmonares	815
Tes de difusión alveolo capilar	999
Test de provocación bronquial	116
Pruebas de esfuerzo	11

### EVOLUCIÓN INGRESOS neumología



### EVOLUCIÓN CONSULTAS EXTERNAS neumología



Test de 6 minutos	64
Controles de OCD	47
Gasometrías arteriales	5.428
Broncoscopias	1.231

## GRD'S MÁS FRECUENTES EN 2000

Índice Casuístico (Pesos): 2,08

Índice Casuístico (Estancias): 1,08

Índice Funcional: 1,04

Índice de Utilización Estancias: 0,94

GRD Descripción	Casos	%	EM <sup>1</sup>	EME <sup>2</sup>	Peso Medio	Puntos GRDs
541 Trast. resp. exc. infecc., bronq., asma con CC mayor	409	25,72	13,68	12,89	2,46	1.008,06
35 Otros trastornos del sistema nervioso sin CC	200	12,58	1,20	5,49	0,90	179,72
82 Neoplasias respiratorias	99	6,23	15,30	12,31	2,00	197,86
88 Enfermedad pulmonar obstructiva crónica	98	6,16	9,33	10,00	1,21	118,91
100 Signos y síntomas respiratorios sin CC	70	4,40	4,07	7,20	0,63	44,07
90 Neumonía simple y pleuritis, edad>17 sin CC	62	3,90	8,69	9,63	0,87	53,71
89 Neumonía simple y pleuritis, edad>17 con CC	53	3,33	10,57	11,31	1,43	75,65
87 Edema pulmonar e insuficiencia respiratoria	50	3,14	10,16	10,50	1,61	80,70
99 Signos y síntomas respiratorios con CC	45	2,83	6,53	9,38	0,93	41,71
97 Bronquitis y asma, edad>17 sin CC	32	2,01	7,13	7,99	0,74	23,55
78 Embolismo pulmonar	30	1,89	13,10	13,16	1,75	52,54
76 Otros PQ de aparato respiratorio con CC	26	1,64	17,85	16,69	2,88	74,79
102 Otros diagnósticos de ap. respiratorio sin CC	26	1,64	7,15	7,81	0,65	16,87
34 Otros trastornos del sistema nervioso con CC	25	1,57	1,72	9,68	1,31	32,71
542 Bronquitis y asma con CC mayor	25	1,57	7,88	9,84	1,47	36,81
77 Otros PQ de aparato respiratorio sin CC	20	1,26	10,00	10,41	1,63	32,67
96 Bronquitis y asma, edad>17 con CC	16	1,01	6,44	10,17	0,97	15,45
801 Tuberculosis sin CC	16	1,01	13,63	12,48	2,40	38,34
101 Otros diagnósticos de ap. respiratorio con CC	15	0,94	11,93	10,07	1,05	15,69
740 Fibrosis Quística	14	0,88	13,93	13,52	2,19	30,59
93 Neumopatía intersticial sin CC	13	0,82	6,77	11,40	1,15	14,93
475 Diagnósticos del sist. respiratorio con ventilación asistida	13	0,82	16,85	16,33	4,74	61,67
795 Trasplante de pulmón	13	0,82	38,85	44,77	36,89	479,60
85 Derrame pleural con CC	11	0,69	12,82	12,76	1,63	17,95
467 Otros factores que influyen en estado de salud	11	0,69	1,82	3,58	0,25	2,77
<b>Total Servicio</b>	<b>1.590</b>	<b>100,00</b>	<b>10,64</b>	<b>11,23</b>	<b>2,08</b>	<b>3.304,53</b>

(1) EM: Estancia media en el hospital

(2) EME: Estancia media esperada en el hospital en relación al patrón de comparación del SAS.

## ACTIVIDAD DOCENTE Y DE INVESTIGACIÓN

### PRODUCCIÓN CIENTÍFICA

#### Referencias de publicaciones

Lama Martínez, R.; Santos Luna, F.; Salvatierra Velázquez, A.; Cerezo Madueño, F.; Algar Algar, J. and Alvarez Kindelán, A.

Trasplante bipulmonar secuencial en el síndrome de Kartagener. Arch Bronconeumol, 36:106-108; 2000.

IF:0

Rubio Sánchez, J. M.; García Gil, F.; Bioque, J. C.; Feu, N.; Muñoz, L. and Cosano, A.

Neumomediastino espontáneo en un fumador de base libre de cocaína (Crack).

Neumosur, 12:-;2000.

IF:0

Traqueopatía osteocondroplástica. A propósito de 7 casos.

J Bronchol, -:;2000.

IF:0

Feu, N. and Cosano, A.

Cuerpos extraños endobronquiales.

Neumosur, -:;2000.

IF:0

Implantación y seguimiento de filtros de vena cava inferior. Experiencia durante 11 años.

Neumosur, -:;2000.

IF:0

Santos Luna, F. and Lama Martínez, R.

Trasplante pulmonar. Criterios de selección y evaluación de candidatos.

Neumosur, 12:123-133;2000.

IF:0

Aumente Rubio and Lama Martínez, R.

Manejo terapéutico y complicaciones del paciente trasplantado de pulmón. Manual del Residente de Farmacia Hospitalaria. Coordinación Editorial: IM & C, 873-878. 2000.

Ref Type: Book Chapter

Publicaciones en revistas nacionales 6

Publicaciones en revistas internacionales 1

Ponencias en congresos nacionales e internacionales 1

Ponencias en symposium 1

Comunicaciones en congresos nacionales 12

**DOCENCIA E INVESTIGACIÓN MÉDICOS RESIDENTES**

Especialidad: NEUMOLOGÍA

Tutor Residentes: Dr. Luis Entrenas Costa

Residentes de la especialidad	4
Residentes de otras especialidades	27
Residentes de otros hospitales	16
Cursos organizados por el servicio	5

**SESIONES Y CURSOS ORGANIZADOS EN EL SERVICIO****Sesiones clínicas del servicio**

Periodicidad: Semanal

**Sesiones bibliográficas**

Periodicidad: Quincenal

**Sesiones clínicas de departamento**

Periodicidad: Dos al año

**Sesiones conjuntas con otros servicios**

Sesiones médico-quirúrgicas: Semanales

Sesiones con anatomía patológica: Quincenales

**Cursos**

Título: Actualización en Patología Respiratoria

Duración (horas): 15

Dirigido a: Médicos de A.P.

Temario: Asma. Diagnóstico, tratamiento en fase estable y en agudización. EPOC. Diagnóstico.

Tratamiento en fase estable y en agudización. Espirometría. Rehabilitación Respiratoria.

EPOC. Duración (horas): 4

Dirigido a: Médicos de A.P.

Temario: Tratamiento de la EPOC en fase estable. Diagnóstico del

EPOC. Simposio. Sobre importancia del cumplimiento en el tratamiento del asma. Neumosur. Málaga 2000

Simposio. Sobre tratamiento con esteroides inhalados EPOC. Congreso Andaluz de Medicina Interna. Córdoba 2000.

Título: I Curso de Broncoscopia Rígida

Dirigido a: Médicos Residentes de Neumología de la Comunidad Andaluza

Duración (horas): 7

Asistentes: 16

**DOCENCIA ENFERMERÍA**

Sesiones clínicas	9
Reuniones de gestión	19
Asistentes formación interna	29
Asistentes formación externa	24
Ponencias y comunicaciones	6
Participación docente	4

**PONENCIAS Y COMUNICACIONES**

Exacerbaciones infecciosas en la EPOC.

Autor: Matilde Membrillo Fuentes y Angel Benedit Gómez.

Actividad: XII Congreso Neumosur .

Lugar y fecha: Marbella-Marzo de 2000.

Broncoscopia en el paciente trasplantado de pulmón.

Autor: Carmen Moreno Mata

Actividad: V Jornadas regionales de Auxiliares de Enfermería

Lugar y fecha: Huelva-Octubre de 2000.

Protocolo de enfermería en el quirófano durante la broncoscopia rígida.

Autor: Manuela Andújar Seco.

Actividad: I Curso de Broncoscopia Rígida

Lugar y fecha : Córdoba-Noviembre de 2000.

La información mejora la calidad de los cuidados.

Autor: Angel Benedit Gómez y Matilde Membrillo Fuentes.

Actividad: XII Congreso Neumosur.

Lugar y fecha: Marbella-Marzo de 2000.

Presentación del Manual de exploraciones de medicina nuclear

Autor: Angel Benedit Gómez y Matilde Membrillo Fuentes.

Actividad: XII Congreso Neumosur.

Lugar y fecha: Marbella-Marzo de 2000.

Influencia del tratamiento postural con fibrinolíticos en el empiema pleural.

Autor: Dolores Prieto Almeda, Eugenio García García y Matilde Membrillo Fuentes.

Actividad: XII Congreso Neumosur.

Lugar y fecha: Marbella-Marzo de 2000.

**COSTES, CONSUMOS E INVERSIONES**

<b>COSTES</b>	<b>pesetas</b>
Costes de personal	419.356.550
Consumos y costes diversos	529.172.104
Costes repercutidos	329.456.702
<b>Total</b>	<b>1.277.985.356</b>

<b>CONSUMOS</b>	<b>pesetas</b>
<b>Fungible</b>	
Hospitalización	14.215.603
Consultas	927.503
Otros GFH's	9.073.536
<b>Total</b>	<b>24.216.642</b>

<b>Farmacia</b>	
Hospitalización	77.217.163
Consultas	44.827.566
Otros GFH's	548.071
<b>Total</b>	<b>122.592.800</b>

<b>CONSUMOS MÁS RELEVANTES</b>	<b>Pesetas</b>
<b>Fungible</b>	
Medicina general. Reponible	7.470.858
Diverso material sanitario	5.215.604
Material de curas. Apósitos	2.870.441
Reactivos	2.753.462
Material de aseo	1.550.207

<b>Farmacia</b>	
Terapia antiinfecciosa vía sistémica	48.497.478
Aparato digestivo y metabolismo	28.763.149
Sangre y órganos hematopoyéticos	9.200.257
Aparato respiratorio	8.911.584



# neurocirugía

---

# NEUROCIRUGÍA

## EQUIPO DE PROFESIONALES

Jefe Servicio	1
<i>D. Víctor Jos López</i>	
Jefes Sección	2
Supervisora	1
<i>Dª Reyes Durán Mohedano</i>	
Adjuntos/FEA	5
ATS/DUE	15
Auxiliares de enfermería	13
Administrativo	1
<b>Total</b>	<b>38</b>

## ACTIVIDAD ASISTENCIAL

### RECURSOS

Camas asignadas	36
Horas semanales de consulta	25
Horas semanales de quirófano	36,55

### HOSPITALIZACIÓN

Camas en funcionamiento (media anual)	35,3
Total de ingresos	802
Ingresos urgentes	395
Ingresos programados	274
Ingresos desde otros servicios	133

### Indicadores

Índice de ocupación	114,1
Estancia media	18,4
Rotación enfermo/cama	22,7
Presión de urgencias	49,3
Índice de mortalidad	3,5
Porcentaje de necropsias	0

### CONSULTAS EXTERNAS

Total de consultas externas	3.338
Primeras consultas	625
Consultas sucesivas	2.713
Horas disponibles de consulta	1.125

### Indicadores

Porcentaje de revisiones	81,28
Porcentaje de utilización de consultas	71

### CIRUGÍA

Total de intervenciones	443
Cirugía programada con ingreso	370
Cirugía urgente con ingreso	71
Cirugía sin ingreso	2
Horas disponibles de quirófano	1.621

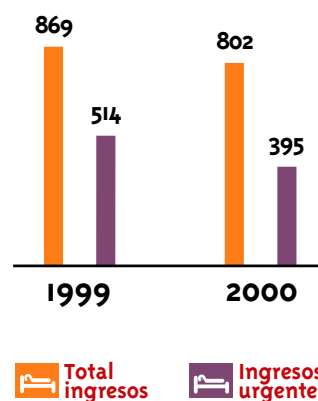
### Indicadores

Porcentaje de utilización de quirófanos	68,8
---	------

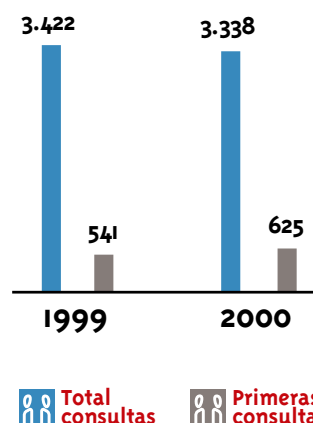
### LISTA DE ESPERA QUIRÚRGICA

Pacientes en lista de espera a 31 de diciembre	102
Demora media en registro de demanda quirúrgica	217,87

### EVOLUCIÓN INGRESOS neurocirugía



### EVOLUCIÓN CONSULTAS EXTERNAS neurocirugía



### EVOLUCIÓN ACTIVIDAD QUIRÚRGICA neurocirugía



**GRD'S MÁS FRECUENTES EN 2000**

Índice Casuístico (Pesos): 2,44

Índice Casuístico (Estancias): 1,22

Índice Funcional: 1,12

Índice de Utilización Estancias: 1,52

GRD	Descripción	Casos	%	EM <sup>1</sup>	EME <sup>2</sup>	Peso Medio	Puntos GRDs
758	Proc. espalda y cuello exc. fusión espinal sin CC	133	18,65	23,65	10,81	1,08	142,99
1	Craneotomía, edad>17 excepto por trauma	114	15,99	30,63	19,48	4,10	467,61
767	Estupor y coma traumát., coma<1 hora, edad>17 sin CC	54	7,57	9,28	8,96	0,98	53,07
14	Trast. cerebrovasculares específicos exc. AIT	42	5,89	17,71	13,08	2,04	85,81
243	Problemas médicos de la espalda	38	5,33	13,87	8,03	0,81	30,68
11	Neoplasias de sistema nervioso sin CC	34	4,77	10,79	10,54	1,30	44,34
765	Conmoción, lesión intracr., coma<1 hora o no coma edad>17 sin CC	26	3,65	5,77	4,59	0,41	10,58
761	Estupor y coma traumáticos, coma >1 hora	24	3,37	13,13	9,50	1,98	47,49
756	Fusión vertebral sin CC	20	2,81	26,30	15,68	2,00	39,96
4	Procedimientos espinales	18	2,52	36,67	24,29	2,84	51,20
35	Otros trastornos del sistema nervioso sin CC	17	2,38	7,47	5,49	0,90	15,28
483	Traqueostomía, exc. trast. de boca, laringe o faringe	12	1,68	51,17	48,30	23,63	283,61
530	Craneotomía con CC mayor	11	1,54	48,36	31,16	10,55	116,06
19	Trastornos nervios craneales y perif. sin CC	10	1,40	16,10	9,65	0,81	8,11
533	Otros sist. nerv. exc. AIT, convul. y cefalea con CC mayor	10	1,40	19,10	20,72	4,85	48,52
2	Craneotomía por trauma, edad>17	9	1,26	15,67	15,86	3,84	34,55
467	Otros factores que influyen en estado de salud	9	1,26	7,11	3,58	0,25	2,27
763	Estupor y coma traumáticos, coma <1 hora, edad<18	9	1,26	13,11	4,82	0,94	8,48
8	Proc. nervios craneales y perif. y otros PQ sin CC	8	1,12	20,00	7,75	1,32	10,52
10	Neoplasias de sistema nervioso con CC	7	0,98	20,86	12,72	2,26	15,81
286	Proced. sobre suprarrenales e hipófisis	7	0,98	29,29	17,32	2,66	18,63
25	Convulsiones y cefalea, edad>17 sin CC	6	0,84	5,50	8,04	0,83	4,97
737	Revisión de derivación ventricular, edad<18	6	0,84	18,50	11,34	1,93	11,59
558	Proc. may. musculoesq. exc. articul. mayor bilat. o múlt. con CC mayor	5	0,70	42,40	26,95	6,80	34,01
739	Craneotomía, edad<18 sin CC	5	0,70	18,00	13,72	2,48	12,40
<b>Total Servicio</b>		<b>713</b>	<b>100,00</b>	<b>20,36</b>	<b>13,35</b>	<b>2,44</b>	<b>1.743,05</b>

<sup>(1)</sup> EM: Estancia media en el hospital<sup>(2)</sup> EME: Estancia media esperada en el hospital en relación al patrón de comparación del SAS.**ACTIVIDAD DOCENTE Y DE INVESTIGACIÓN****PRODUCCIÓN CIENTÍFICA****Referencias de publicaciones**

Ponencias en conferencias	1
Comunicaciones en congresos nacionales	1

**DOCENCIA ENFERMERÍA**

Sesiones clínicas	8
Reuniones de gestión	3
Asistentes formación interna	7
Asistentes formación externa	4
Participación docente	3

**DOCENCIA E INVESTIGACIÓN MÉDICOS RESIDENTES**

Especialidad: NEUROCIRUGÍA

Tutor de Residentes: Dr. Víctor Jos López

Residentes de otras especialidades	2
------------------------------------	---

**COSTES, CONSUMOS E INVERSIONES**

<b>COSTES</b>	<b>pesetas</b>
Costes de personal	196.495.805
Consumos y costes diversos	78.444.003
Costes repercutidos	263.995.716
<b>Total</b>	<b>538.935.524</b>

<b>CONSUMOS</b>	<b>pesetas</b>
<b>Fungible</b>	
Hospitalización	7.836.906
Consultas	35.035
Quirófanos *	26.708.000
Otros GFH's	42.645
<b>Total</b>	<b>34.622.586</b>

<b>Farmacia</b>	
Hospitalización	26.014.118
Consultas	289.674
Quirófanos *	6.942.881
<b>Total</b>	<b>33.246.673</b>

\* incluye reparto del consumo de quirófanos comunes

<b>CONSUMOS MÁS RELEVANTES</b>	<b>pesetas</b>
<b>Fungible</b>	
General . Reponible	15.180.015
Diverso material sanitario	7.579.083
Material de curas. Suturas	3.758.938
Material de curas. Apósitos	2.601.834

<b>Farmacia</b>	
Terapia antiinfecciosa vía sistémica	17.787.962
Sangre y órganos hematopoyéticos	5.205.852
Sistema nervioso	2.534.448
Aparato cardiovascular	1.658.641
Aparato digestivo y metabolismo	1.642.362

# neurofisiología clínica

---

# NEUROFISIOLOGÍA CLÍNICA

## EQUIPO DE PROFESIONALES

Jefe Sección	1
<i>D. Antonio Guerra Puerta</i>	
Adjuntos/FEA	2
ATS/DUE	1
Auxiliares de enfermería	2
Administrativo	1
<b>Total</b>	<b>7</b>

## ACTIVIDAD ASISTENCIAL

Electroencefalogramas	2.119
Electromiografías	11.789
Estudios monofibra	3
Potenciales evocados	1.331
<b>Total URVs producidas</b>	<b>19.673</b>

## COSTES, CONSUMOS E INVERSIONES

<b>COSTES</b>	<b>pesetas</b>
Costes de personal	44.782.358
Consumos y costes diversos	3.652.089
Costes repercutidos	8.093.722
<b>Total</b>	<b>56.528.169</b>

<b>CONSUMOS</b>	<b>pesetas</b>
<b>Fungible</b>	<b>3.603.551</b>
<b>Farmacia</b>	<b>2.641</b>

<b>CONSUMOS MÁS RELEVANTES</b>	<b>pesetas</b>
<b>Fungible</b>	
Diverso material sanitario	3.070.539
<b>Farmacia</b>	
Terapia dermatológica	2.641

# neurología

---

# NEUROLOGÍA

## EQUIPO DE PROFESIONALES

Jefe Servicio	1
<i>D. Juan José Ochoa Amor</i>	
Jefes Sección	1
Supervisora	1
<i>Dª Emilia Luna Medina</i>	
Adjuntos/FEA	7
Residentes	4
ATS/DUE	13
Auxiliares de enfermería	12
Administrativo	1
<b>Total</b>	<b>40</b>

## ACTIVIDAD ASISTENCIAL

### RECURSOS

Camas asignadas	37
Horas semanales de consulta	55,36

### HOSPITALIZACIÓN

Camas en funcionamiento (media anual)	36,8
Total de ingresos	1.229
Ingresos urgentes	1.007
Ingresos programados	148
Ingresos desde otros servicios	74

### Indicadores

Índice de ocupación	118,00
Estancia media	12,90
Rotación enfermo/cama	33,40
Presión de urgencias	81,90
Índice de mortalidad	3,90
Porcentaje de necropsias	0,00

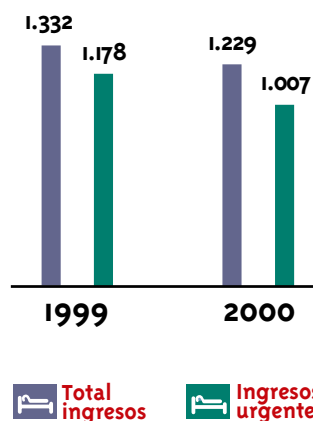
### CONSULTAS EXTERNAS

Total de consultas externas	8.563
Primeras consultas	5.632
Consultas sucesivas	2.931
Horas disponibles de consulta	2.042,8

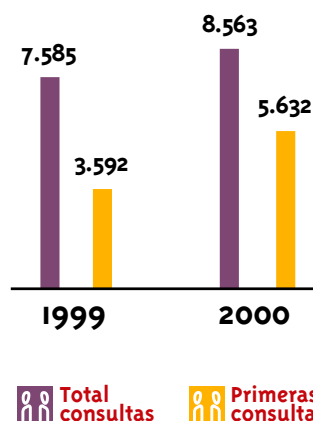
### Indicadores

Porcentaje de revisiones	34,23
Porcentaje de utilización de consultas	73,90

### EVOLUCIÓN INGRESOS neurología



### EVOLUCIÓN CONSULTAS EXTERNAS neurología





## GRD'S MÁS FRECUENTES

Índice Casuístico (Pesos): 1,50

Índice Casuístico (Estancias): 1,06

Índice Funcional: 1,22

Índice de Utilización Estancias: 1,21

GRD	Descripción	Casos	%	EM <sup>1</sup>	EME <sup>2</sup>	Peso Medio	Puntos GRDs
14	Trast. cerebrovasculares específicos exc. AIT	300	28,12	14,73	13,08	2,04	612,93
15	Acc. isquémico transit. y oclus. precerebrales	154	14,43	12,72	9,90	0,93	142,53
25	Convulsiones y cefalea, edad>17 sin CC	119	11,15	9,33	8,04	0,83	98,48
45	Trastornos neurológicos del ojo	45	4,22	11,80	8,10	0,75	33,88
13	Esclerosis múltiple y ataxia cerebelosa	37	3,47	11,86	8,11	1,16	42,81
12	Trastornos degenerativos de sistema nervioso	34	3,19	14,18	14,71	1,59	54,02
35	Otros trastornos del sistema nervioso sin CC	31	2,91	11,42	5,49	0,90	27,86
24	Convulsiones y cefalea, edad>17 con CC	26	2,44	8,42	8,84	1,13	29,48
533	Otros sist. nerv. exc. AIT, convul. y cefalea con CC mayor	26	2,44	15,27	20,72	4,85	126,16
20	Infec. sist. nervioso exc. meningitis vírica	23	2,16	16,04	12,77	2,08	47,80
21	Meningitis vírica	21	1,97	9,38	8,37	0,86	18,02
142	Síncope y colapso sin CC	18	1,69	9,06	6,06	0,70	12,61
65	Alteraciones del equilibrio	17	1,59	8,76	5,82	0,59	10,11
425	Reacción adaptac. aguda y trast. disfunción psicosocial	17	1,59	7,53	9,73	0,78	13,25
19	Trastornos nervios craneales y perif. sin CC	14	1,31	15,21	9,65	0,81	11,36
429	Alteraciones orgánicas y retraso mental	11	1,03	11,82	17,72	2,02	22,22
243	Problemas médicos de la espalda	10	0,94	15,30	8,03	0,81	8,07
532	AIT, oclus. precerebr., convul. y cefalea con CC mayor	9	0,84	15,11	12,49	2,04	18,35
769	Convulsiones y cefalea, edad<18 sin CC	9	0,84	12,67	4,76	0,75	6,78
10	Neoplasias de sistema nervioso con CC	7	0,66	10,00	12,72	2,26	15,81
467	Otros factores que influyen en estado de salud	7	0,66	9,86	3,58	0,25	1,77
17	Trast. cerebrovasculares no específicos sin CC	5	0,47	3,80	9,99	0,98	4,91
18	Trastornos nervios craneales y perif. con CC	5	0,47	37,00	16,15	1,34	6,72
430	Psicosis	5	0,47	5,20	18,73	1,53	7,64
47	Otros trastornos del ojo, edad>17 sin CC	4	0,37	8,50	3,92	0,75	3,00
<b>Total Servicio</b>		<b>1.067</b>	<b>100,00</b>	<b>13,10</b>	<b>10,83</b>	<b>1,50</b>	<b>1.597,97</b>

(1) EM: Estancia media en el hospital

(2) EME: Estancia media esperada en el hospital en relación al patrón de comparación del SAS.

## ACTIVIDAD DOCENTE Y DE INVESTIGACIÓN

## PRODUCCIÓN CIENTÍFICA

## Referencias de publicaciones

Ponencias en conferencias	14
Ponencias en congresos nacionales e internacionales	5
Ponencias en mesas redondas nacionales e internacionales:	4
Ponencias en symposium	2
Comunicaciones en congresos nacionales	7
Comunicaciones en congresos internacionales	3

## DOCENCIA E INVESTIGACIÓN MÉDICOS RESIDENTES

Especialidad: NEUROLOGÍA

Tutor Residentes: Dr. Francisco Cañadillas Hidalgo

Residentes de la especialidad	4
Residentes de otras especialidades	35
Médicos visitantes	2

## SESIONES Y CURSOS ORGANIZADOS EN EL SERVICIO

## Sesiones clínicas del servicio

Periodicidad: Semanal

Días de la semana: lunes, miércoles, jueves y viernes

Horario: 9 h.

Temario: Conjunta con los Servicios de Neurocirugía y Neurorradiología. Casos clínicos cerrados. Comentarios Bibliográficos. Revisión de conjunto. Preparación de artículos y comunicaciones. Revisión de enfermos ingresados, sospecha diagnóstica, planteamiento problemas que pueda presentar en el fin de semana etc.

## Sesiones bibliográficas

Periodicidad: Mensual

Días de la semana: jueves

Horario: 9-10 h.

Temario: Revisión artículos de revistas especializadas en Neurología.

## Sesiones clínicas del Departamento

Periodicidad: Semanal

Días de la semana: miércoles

Horario: 13,30-14,30

Temario: Casos clínicos neurológicos

## DOCENCIA ENFERMERÍA

Sesiones clínicas	8
Reuniones de gestión	5
Asistentes formación interna	20
Asistentes formación externa	9
Participación docente	3

**COSTES, CONSUMOS E INVERSIONES**

<b>COSTES</b>	<b>pesetas</b>
Costes de personal	204.457.610
Consumos y costes diversos	140.631.646
Costes repercutidos	199.548.038
<b>Total</b>	<b>544.637.294</b>

<b>CONSUMOS</b>	<b>pesetas</b>
<b>Fungible</b>	
Hospitalización	7.814.940
Consultas	167.454
Otros GFH's	51.567
<b>Total</b>	<b>8.033.961</b>

<b>Farmacia</b>	
Hospitalización	19.575.798
Consultas	78.545.450
<b>Total</b>	<b>98.121.248</b>

<b>CONSUMOS MÁS RELEVANTES</b>	<b>pesetas</b>
<b>Fungible</b>	
Med.general. Reponible	3.250.134
Material de curas. Apósitos	1.424.528
Dietética	955.919
Productos químicos de laboratorio	939.142

<b>Farmacia</b>	
Terapia antineoplásica	57.414.925
Sistema nervioso	17.274.633
Terapia antiinfecciosa vía sistémica	13.168.554

<b>INVERSIONES</b>	<b>pesetas</b>
Pulsioxímetro de muñeca	365.205
Broncoscopio	1.500.000
Unidad Electroquirúrgica	976.135

# obstetricia y ginecología

---

# OBSTETRICIA Y GINECOLOGÍA

## EQUIPO DE PROFESIONALES

Jefe Servicio	1
<i>D. Javier Cordón Scharfhausen</i>	
Jefes Sección	8
Supervisoras	4
<i>D<sup>a</sup> Concepción Navarro Díaz.</i>	
<i>D<sup>a</sup> M<sup>a</sup> Teresa Corrales Mayoral.</i> Gestantes	
<i>D<sup>a</sup> Francisca Alarcón Barcos.</i> Oncología/Ginecología	
<i>D<sup>a</sup> María José Rodríguez Arias.</i> Consultas externas. HMI	
<i>D<sup>a</sup> Margarita Sánchez Hernández.</i> Ginecología. HP (compartida con oftalmología)	
Adjuntos/FEA	18
Residentes	12
ATS/DUE	70
Matronas	31
Auxiliares de enfermería	93
Administrativos	6
Celadores	13
<b>Total</b>	<b>256</b>

## ACTIVIDAD ASISTENCIAL

### RECURSOS

Camas asignadas	128
Horas semanales de consulta	160,38
Horas semanales de quirófano	7,53

### HOSPITALIZACIÓN GINECOLOGÍA

Camas en funcionamiento (media anual)	37,8
Total de ingresos	1.814
Ingresos urgentes	646
Ingresos programados	1.108
Ingresos desde otros servicios	60

### Indicadores

Índice de ocupación	67,7
Estancia media	5,2
Rotación enfermo/cama	47,9
Presión de urgencias	35,6
Índice de mortalidad	0,5
Porcentaje de necropsias	0

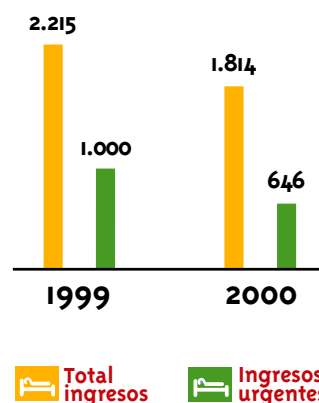
### HOSPITALIZACIÓN OBSTETRICIA

Camas en funcionamiento (media anual)	88
Total de ingresos	6.321
Ingresos urgentes	5.890
Ingresos programados	400
Ingresos desde otros servicios	31

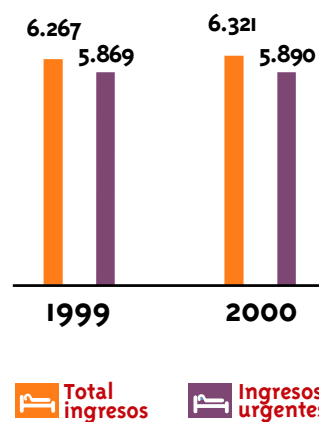
### Indicadores

Índice de ocupación	77,1
Estancia media	3,9
Rotación enfermo/cama	71,8
Presión de urgencias	93,2
Índice de mortalidad	0
Porcentaje de necropsias	0

### EVOLUCIÓN INGRESOS ginecología



### EVOLUCIÓN INGRESOS obstetricia



**Area Obstétrica**

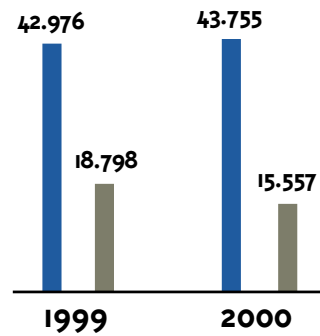
Partos	3.539
Abortos	486
Cesáreas	742
Nacidos vivos	4.307
Nacidos muertos	23
Esterilizaciones:	
Laparotomía	9
Posparto inmediato	120

**CONSULTAS EXTERNAS GINECOLOGÍA**

Total de consultas externas	43.755
Primeras consultas	15.557
Consultas sucesivas	28.198
Horas disponibles de consulta	5.538,8

**Indicadores**

Porcentaje de revisiones	64,45
Porcentaje de utilización de consultas	74

**EVOLUCIÓN CONSULTAS EXTERNAS ginecología**

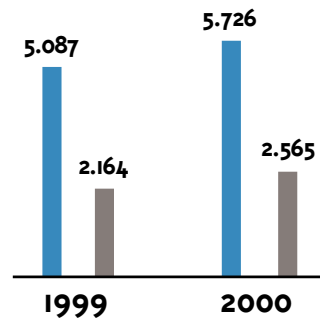
 Total consultas  Primeras consultas

**CONSULTAS EXTERNAS OBSTETRICIA**

Total de consultas externas	5.726
Primeras consultas	2.565
Consultas sucesivas	3.161
Horas disponibles de consulta	774,8

**Indicadores**

Porcentaje de revisiones	55,20
Porcentaje de utilización de consultas	66,6

**EVOLUCIÓN CONSULTAS EXTERNAS obstetricia**

 Total consultas  Primeras consultas

**CIRUGÍA**

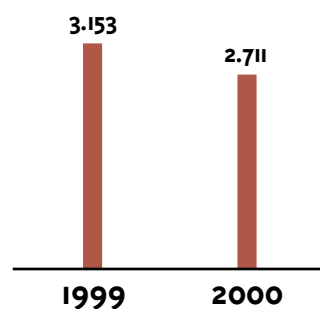
Total de intervenciones	2.711
Cirugía programada con ingreso	888
Cirugía urgente con ingreso	1.764
Cirugía sin ingreso:	
Cirugía Mayor ambulatoria	32
Cirugía Menor ambulatoria	0
Resto cirugía ambulatoria	27
Horas disponibles de quirófano	2.111

**Indicadores**

Porcentaje de utilización de quirófanos	55,7
---	------

**LISTA DE ESPERA QUIRÚRGICA**

Pacientes en lista de espera a 31 de diciembre	20
Demora media en registro de demanda quirúrgica	53,64

**EVOLUCIÓN ACTIVIDAD QUIRÚRGICA obstetricia y ginecología**

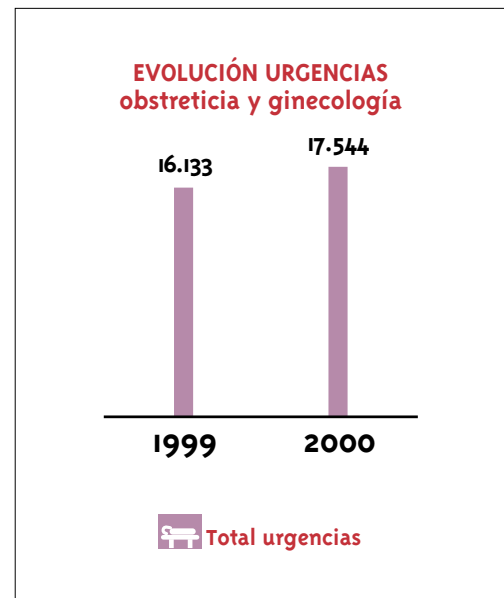
 Total intervenciones

**URGENCIAS**

Urgencias atendidas	17.544
Porcentaje de urgencias ingresadas	37,28

**PRUEBAS EN GABINETE**

Ecografías	10.640
Citologías	17.249
Colposcopias	7.023
Citología de mama	408
Histeroscopias	997
Amniocentesis	2

**OBSTETRICIA DE CUPO****CONSULTAS EXTERNAS**

Total de consultas externas	8.183
Primeras consultas	2.821
Consultas sucesivas	5.362
Horas disponibles de consulta	792,3

**Indicadores**

Porcentaje de revisiones	65,53
Porcentaje de utilización de consultas	91,2

# GINECOLOGÍA DE CUPO

## ACTIVIDAD ASISTENCIAL

### RECURSOS

Camas asignadas	6
Horas semanales de consulta	25,93
Horas semanales de quirófano	5,71

### HOSPITALIZACIÓN

Camas en funcionamiento (media anual)	3,4
Total de ingresos	87
Ingresos urgentes	0
Ingresos programados	87
Ingresos desde otros servicios	0

### Indicadores

Índice de ocupación	39,2
Estancia media	5,6
Rotación enfermo/cama	25,5
Presión de urgencias	0
Índice de mortalidad	0
Porcentaje de necropsias	0

### CONSULTAS EXTERNAS

Total de consultas externas	10.558
Primeras consultas	6.691
Consultas sucesivas	3.867
Horas disponibles de consulta	1.062

### Indicadores

Porcentaje de revisiones	36,63
Porcentaje de utilización de consultas	80,6

### CIRUGÍA

Total de intervenciones	148
Cirugía programada con ingreso	106
Cirugía urgente con ingreso	0
Cirugía sin ingreso:	
Cirugía Mayor ambulatoria	32
Cirugía Menor ambulatoria	0
Resto cirugía ambulatoria	10
Horas disponibles de quirófano	222

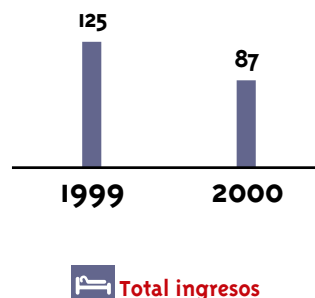
### Indicadores

Porcentaje de utilización de quirófanos	65,5
---	------

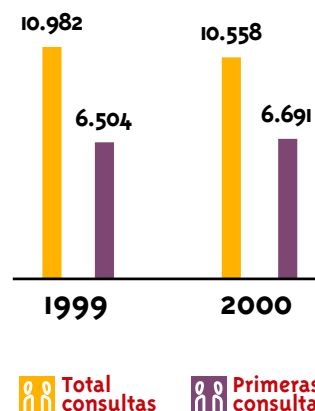
### LISTA DE ESPERA QUIRÚRGICA

Pacientes en lista de espera a 31 de diciembre	15
Demora media en registro de demanda quirúrgica	91,44

### EVOLUCIÓN INGRESOS ginecología cupo



### EVOLUCIÓN CONSULTAS EXTERNAS ginecología cupo



### EVOLUCIÓN ACTIVIDAD QUIRÚRGICA ginecología cupo



**GRD'S MÁS FRECUENTES EN 2000. GINECOLOGÍA**

Índice Casuístico (Pesos): 0,98

Índice Casuístico (Estancias): 0,85

Índice Funcional: 0,80

Índice de Utilización Estancias: 0,88

GRD	Descripción	Casos	%	EM <sup>1</sup>	EME <sup>2</sup>	Peso Medio	Puntos GRDs
359	Proc. útero y anejos por carcinoma in situ y proceso no maligno, sin CC	449	24,51	5,74	7,24	1,07	478,95
369	Trast. menstruales y otros probl. ap. reproductor femenino	269	14,68	3,55	3,00	0,38	102,89
364	Dilat. y legrado, coniz. y radio-implante exc. neopl. maligna	166	9,06	2,94	2,80	0,61	100,55
262	Biopsia mama y excis. local por proceso no maligno	114	6,22	2,84	3,05	0,71	80,88
360	Procedimientos sobre vagina, cervix y vulva	106	5,79	2,40	3,57	0,76	80,55
367	Neoplasia maligna, ap. reproductor femenino, sin CC	86	4,69	5,84	5,93	1,00	85,78
356	Proc. de reconstrucción ap. reproductor femenino	59	3,22	6,24	8,21	0,93	54,95
361	Interrupción tubárica por laparoscopia y laparotomía	51	2,78	2,37	3,26	0,77	39,38
363	Dilat. y legrado, coniz. y radio-implante por neopl. maligna	42	2,29	5,24	3,95	1,05	43,99
260	Mastectomía subtotal por neoplasia maligna sin CC	40	2,18	5,35	6,45	0,94	37,66
275	Procesos malignos de mama sin CC	40	2,18	4,18	3,94	1,15	45,93
258	Mastectomía total por neoplasia maligna sin CC	37	2,02	13,24	8,58	1,23	45,69
355	Proc. útero, anejos por neopl. maligna no ovárica ni anej. sin CC	29	1,58	9,52	10,68	1,36	39,38
357	Proc. útero y anejos por neoplasia maligna ovárica o anejos	26	1,42	13,38	14,22	2,17	56,40
257	Mastectomía total por neoplasia maligna con CC	25	1,36	11,60	9,80	1,50	37,39
276	Trastornos no malignos de mama	24	1,31	2,42	2,93	0,71	17,03
366	Neoplasia maligna, ap. reproductor femenino, con CC	20	1,09	6,35	12,25	1,99	39,85
368	Infecciones, aparato reproductor femenino	19	1,04	6,00	5,17	0,76	14,37
183	Esof., gastroent. y trast.dig. miscel., edad>17 sin CC	18	0,98	2,83	6,10	0,58	10,36
358	Proc. útero y anejos por carcinoma in situ y proceso no maligno, con CC	18	0,98	9,33	11,25	1,45	26,18
274	Procesos malignos de mama con CC	14	0,76	4,50	10,80	2,40	33,56
353	Evisceración pélvica, histerect. radical y vulvect. radical	12	0,66	15,83	15,73	3,13	37,52
468	PQ extensivo no relacionado con diag. principal	12	0,66	11,17	16,06	4,06	48,76
467	Otros factores que influyen en estado de salud	11	0,60	4,00	3,58	0,25	2,77
573	Proc. no radicales ap. reproductor femenino con CC mayor	10	0,55	13,10	14,63	2,75	27,46
<b>Total Ginecología</b>		<b>1.832</b>	<b>100,00</b>	<b>5,32</b>	<b>6,01</b>	<b>0,98</b>	<b>1.787,53</b>

(1) EM: Estancia media en el hospital

(2) EME: Estancia media esperada en el hospital en relación al patrón de comparación del SAS.

**GRD'S MÁS FRECUENTES EN 2000. OBSTETRICIA**

Índice Casuístico (Pesos): 0,55

Índice Casuístico (Estancias): 0,85

Índice Funcional: 0,84

Índice de Utilización Estancias: 1,01

GRD	Descripción	Casos	%	EM <sup>1</sup>	EME <sup>2</sup>	Peso Medio	Puntos GRDs
373	Parto sin diagnósticos complicados	2.101	33,31	2,83	2,94	0,48	1.017,30
372	Parto con diagnósticos complicados	1.368	21,69	3,49	3,76	0,59	804,38
371	Cesárea, sin complicaciones	592	9,39	8,78	8,32	0,90	530,73
381	Aborto con dilat. y legrado, aspirac.o histerotomía	520	8,24	2,81	2,43	0,47	246,53
383	Otros diag. anteparto con complicac. médicas	452	7,17	3,77	3,55	0,59	265,41
379	Amenaza de aborto	292	4,63	4,25	3,98	0,42	123,95
382	Falso trabajo de parto	278	4,41	2,27	2,08	0,14	39,36
384	Otros diag. anteparto sin complicac. médicas	168	2,66	3,23	3,46	0,41	69,62
467	Otros factores que influyen en estado de salud	113	1,79	2,96	3,58	0,25	28,50
370	Cesárea, con complicaciones	95	1,51	11,53	9,02	1,11	105,09
380	Aborto sin dilatación y legrado	85	1,35	3,87	3,34	0,32	27,47
378	Embarazo ectópico	48	0,76	9,67	6,04	1,07	51,24
651	Cesárea de alto riesgo sin CC	43	0,68	10,19	10,84	1,08	46,38
377	Diagnósticos post-parto y post-aborto con PQ	30	0,48	3,13	3,67	1,07	32,06
375	Parto con PQ exc. esteriliz. y/o dilatación y legrado	27	0,43	3,44	3,81	0,59	15,87
374	Parto con esteriliz. y/o dilatación y legrado	23	0,36	6,65	4,91	0,79	18,28
376	Diagnósticos post-parto y post-aborto sin PQ	22	0,35	5,55	4,06	0,56	12,31
650	Cesárea de alto riesgo con CC	9	0,14	10,22	13,02	1,53	13,75
364	Dilat. y legrado, coniz. y radio-implante exc. neopl. maligna	8	0,13	3,75	2,80	0,61	4,85
477	PQ no extensivo no relacionado con diag. principal	5	0,08	7,20	10,77	1,60	8,00
652	Parto de alto riesgo con esteriliz. y/o dilat. y legrado	5	0,08	4,20	6,77	0,93	4,63
360	Procedimientos sobre vagina, cervix y vulva	4	0,06	1,75	3,57	0,76	3,04
369	Trast. menstruales y otros probl. ap. reproductor femenino	4	0,06	2,00	3,00	0,38	1,53
259	Mastectomía subtotal por neoplasia maligna con CC	2	0,03	0,00	7,90	1,29	2,58
90	Neumonía simple y pleuritis, edad>17 sin CC	1	0,02	4,00	9,63	0,87	0,87
<b>Total Obstetricia</b>		<b>6.307</b>	<b>100,00</b>	<b>3,94</b>	<b>3,89</b>	<b>0,55</b>	<b>3.477,89</b>

(1) EM: Estancia media en el hospital

(2) EME: Estancia media esperada en el hospital en relación al patrón de comparación del SAS.



## ACTIVIDAD DOCENTE Y DE INVESTIGACIÓN

### PRODUCCIÓN CIENTÍFICA

#### Referencias de publicaciones

Lorente, J.; Monserrat, J. A.; Santaella, M. and Borrego, J. A. Valoración de la eficacia del sistema de prevención del cáncer cervico-uterino en Córdoba.

Progresos en Obstetricia y Ginecología, 43:32-39;2000.

IF:0

Ríos, J. E.; Santaella, M.; Monserrat, J. A.; Lorente, J. and Borrego, J. A. Funcionamiento de la sección de prevención del cáncer genital femenino. Resultados de los últimos 5 años.

Toko-Gin Prat, 59:351-358;2000.

IF:0

Morillo, M.; Adames, J.; Gimeno, J.; Chacón, E.; Díaz, M. and Carrasco, S.

Factores de riesgo del cáncer de mama femenino. Estudio de casos y controles. Parte I: Factores reproductivos.

Rev Senología y Patol Mam, 13:79-92;2000.

IF:0

Morillo, M.; Collando, M. L.; Sánchez, J. and Carrasco, S.

Lactancia materna y riesgo de cáncer de mama.

Actas Obst Ginecol, 12:87-96;2000.

IF:0

Carrasco, S.; Vidal, F.; Adame, J. and Morillo, M.

Dismenorrea. Utero y vagina doble, hematocolpos unilateral por vagina ciega y agenesia renal isolateral.

Folia Clín Obst Ginecol, 23:51-54;2000.

IF:0

Morillo, M.; Collado, M. L.; Chacón, E.; Adame, J.; Sánchez, J. and Carrasco, S.

Cáncer de mama inflamatorio y masa corporal.

Actas Ginecol, 57:209-214;2000.

IF:0

Morillo, M.; Adame, J.; Gimeno, J.; Chacón, E.; Díaz, M. and Carrasco, S.

Factores de riesgo del cáncer de mama femenino. Estudio de casos y controles. Parte II: Factores hormonales.

Rev Senología y Patol Mam, 13:173-183;2000.

IF:0

Morillo, M.; Adame, J.; Gimeno, J.; Chacón, E.; Díaz, M. and Carrasco, S.

Valor del test de progesterona en pacientes menopáusicas asintomáticas en tratamiento con Tamoxifeno.

Actas Obst Ginecol, 12:197-203;2000.

IF:0

Aranda, E. and Córdón, J.

Introducción al cáncer de ovario.

Monografía del foro de cáncer de ovario, -,2000.

IF:0

Morillo, M.; Cano, R.; Díaz, M.; Gimeno, J.; Armenteros, J. M. and Carrasco, S.

Cáncer de mama antes de los 40 años. Estudio clínico patológico.

Actualidad Obstétrica Ginecológica, 12:263-269;2000.

IF:0

Delmas, P.; Ribot, C.; Pornel, B.; Cyganet, A.; Garnedo, P. and Villero Anuarbe J.

Comparison of intranasal and transdermal 17-Beta-Estradiol on bone loss prevention in post-menopausal women at 1 year.

Osteoporosis International, 11:177-;2000.

IF:0

Puertas A.; Carrillo, M. P.; Miño, M.; Sedeño, S.; Herruzo, A. and Miranda, J. A.

Amnioinfusion profiláctica intraparto en gestantes con oligoamnios severo por rotura prematura de membranas.

Salud y Ciencia, 19:-;2000.

IF:0

Puertas, A.; Miño, M. and Miranda, J. A.

Amnioinfusion.

Virtual Gine y Obst, -,2000.

IF:0

Publicaciones en revistas nacionales	12
Publicaciones en revistas internacionales	1
Ponencias en conferencias	6
Ponencias en congresos nacionales e internacionales	2
Ponencias en mesas redondas nacionales e internacionales	5
Ponencias en symposium	28
Comunicaciones en congresos nacionales	28
Comunicaciones en congresos internacionales	1

### DOCENCIA E INVESTIGACIÓN MÉDICOS RESIDENTES

Especialidad: OBSTETRICIA Y GINECOLOGÍA

Tutor Residentes: Dra. Mónica Miño Mora

Residentes de la especialidad	12
Residentes de otras especialidades	35
Cursos impartidos en la Unidad	4
Médicos visitantes	1

### SESIONES Y CURSOS ORGANIZADOS EN EL SERVICIO

#### Sesiones de control de calidad del servicio

Periodicidad: Semanal

Días de la semana: martes y miércoles

Horario: 8.30-9.30 horas

Temario: Indicaciones quirúrgicas y los resultados de la Tocurgia en Obstetricia.

#### Sesiones bibliográficas

Periodicidad: Semanal

Días de la semana: jueves

Horario: 8'30-9'30 horas

Temario: Revisión Literatura, casos clínicos, críticas a guías de práctica.

#### Sesiones conjuntas con otros servicios

Periodicidad: Cada 4 ó 6 semanas

Días de la semana: lunes

Horario: 8'30-9'30 horas

Temario: Coordinación con Servicios de Anatomía Patológica, Anestesia, Radiología, Endocrinología, etc.

#### Sesiones informativas y de discusión

Periodicidad: lunes restantes

#### Sesiones de Protocolos

Periodicidad: Semanal

Día de la semana: viernes

Horario: 8,30 a 9,30 horas

**Cursos**

Título: Formación Médica continuada para médicos de Atención Primaria  
 Duración (horas): 36  
 Dirigido a: Médicos de Atención Primaria  
 Asistentes: 50  
 Temario: Formación básica en Ginecología y Obstetricia para coordinarse con Especializada

Título: Primeras jornadas andaluzas de M.B.E. en Ginecología y Obstetricia.

Duración (horas): 9  
 Asistentes: 70  
 Dirigido a: Especialistas en Ginecología y Obstetricia  
 Temario: Conocimientos teóricos y prácticos de Medicina Basada en Evidencia, para disminuir la variabilidad clínica.

Título: I Curso de Histeroscopia ambulatoria y quirúrgica  
 Duración (horas): 40  
 Asistentes: 30  
 Dirigido a: Especialistas en Ginecología y Obstetricia  
 Temario: Teoría y práctica de la Histeroscopia tanto en consulta como en quirófano. C.m.A. y C.M.A

Título: Curso para voluntarios que trabajan con enfermos oncológicos  
 Duración (horas): 20  
 Asistentes: 100  
 Dirigido a: Voluntarios  
 Temario: En Colaboración con Cruz Roja Española y otros Servicios, normas para ayudar a los enfermos oncológicos.

**COSTES, CONSUMOS E INVERSIONES**

<b>COSTES</b>	<b>pesetas</b>
Costes de personal	1.143.823.491
Consumos y costes diversos	103.387.362
Costes repercutidos	1.268.832.842
<b>Total</b>	<b>2.516.043.695</b>

<b>CONSUMOS</b>	<b>pesetas</b>
<b>Fungible</b>	
Hospitalización	14.792.513
Consultas	8.535.825
Quirófanos *	26.951.416
Partos	32.210.731
Otros GFH's	5.249.333
<b>Total</b>	<b>87.739.818</b>

<b>Farmacia</b>	<b>pesetas</b>
Hospitalización	21.707.952
Consultas	263.666
Quirófanos *	8.184.050
Partos	7.501.345
Otros GFH's	2.650.708
<b>Total</b>	<b>40.307.721</b>

\* incluye reparto del consumo de quirófanos comunes de HP

**DOCENCIA ENFERMERÍA**

Sesiones clínicas	26
Reuniones de gestión	47
Asistentes formación interna	62
Asistentes formación externa	22
Ponencias y comunicaciones	2
Premios a comunicaciones científicas	1
Publicaciones nacionales	1
Participación docente	24

**PONENCIAS**

Guía de Cuidados a pacientes mastectomizadas,  
 Autor: Personal de enfermería 5ª maternidad.  
 Actividad: Comunicación. Día Internacional de enfermería.  
 Lugar y fecha: Córdoba-Mayo de 2000.

Aportación de la matrona en Atención Primaria.  
 Autor: Antonio Espinosa, Pedro Hidalgo, Rafael Espinosa, Fuensanta Jiménez.

Actividad: Tercer encuentro de la sociedad Andaluza de matronas.  
 Lugar y fecha: Ubeda-Abril de 2000.

**PREMIOS**

Guía de Cuidados a pacientes mastectomizadas,  
 Autor: Personal de enfermería 5ª maternidad.  
 Actividad: Día Internacional de enfermería.  
 Lugar y fecha: Córdoba-Mayo de 2000.

**PUBLICACIONES**

Guía de cuidados a pacientes mastectomizadas.  
 Autor: Personal de enfermería 5ª maternidad.  
 Libro, revista: guía.

<b>CONSUMOS MÁS RELEVANTES</b>	<b>pesetas</b>
<b>Fungible</b>	
Medicina general. Reponible	34.287.942
Diverso material sanitario	16.710.883
Material de curas. Apósitos	12.037.264
Material de curas. Suturas	10.887.316

<b>Farmacia</b>	<b>pesetas</b>
Terapia antiinfecciosa vía sistémica	10.747.145
Sistema nervioso	7.651.319
Sangre y órganos hematopoyéticos	6.539.847
Terapia genito-urinaria	4.899.552
Aparato locomotor	2.544.657
Aparato digestivo y metabolismo	2.272.971

<b>INVERSIONES</b>	<b>pesetas</b>
Cardiotocógrafos (2uds.)	4.699.666
Ecógrafo	4.200.000
Ecógrafo. Avda. América	4.024.999
Generador Versp.	1.899.250
Sistema Therm.	1.848.960
Histeroscopio	990.000
Microscopio	884.085
Resectoscopio	790.560
Video p/laparoscopio	90.843

# oftalmología

---

# OFTALMOLOGÍA

## EQUIPO DE PROFESIONALES

Jefe Servicio	1
<i>D. José María Gallardo Galera</i>	
Jefes Sección	1
Supervisora	1
<i>Dª Margarita Sánchez Hernández</i>	
Adjuntos/FEA	11
Residentes	2
ATS/DUE	10
Auxiliares de enfermería	12
Administrativo	1
<b>Total</b>	<b>39</b>

## ACTIVIDAD ASISTENCIAL

### RECURSOS

Camas asignadas	14
Horas semanales de consulta	269,93
Horas semanales de quirófano	53,69

### HOSPITALIZACIÓN

Camas en funcionamiento (media anual)	13,8
Total de ingresos	727
Ingresos urgentes	102
Ingresos programados	617
Ingresos desde otros servicios	8

### Indicadores

Índice de ocupación	71,4
Estancia media	4,9
Rotación enfermo/cama	52,9
Presión de urgencias	14
Índice de mortalidad	0
Porcentaje de necropsias	0

### CONSULTAS EXTERNAS

Total de consultas externas	42.258
Primeras consultas	20.233
Consultas sucesivas	22.025
Horas disponibles de consulta	13.320

### Indicadores

Porcentaje de revisiones	52,12
Porcentaje de utilización de consultas	65,3

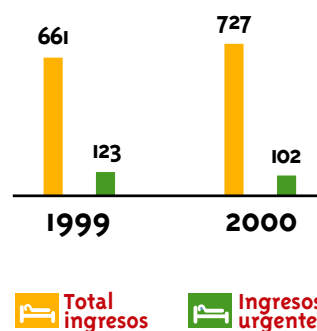
### CIRUGÍA

Total de intervenciones	1.302
Cirugía programada con ingreso	553
Cirugía urgente con ingreso	27
Cirugía sin ingreso:	
Cirugía Mayor Ambulatoria (Cprog-2000)	494
Cirugía Menor Ambulatoria (Cprog-2000)	118
Resto Cirugía ambulatoria	110
Horas disponibles de quirófano	2.556

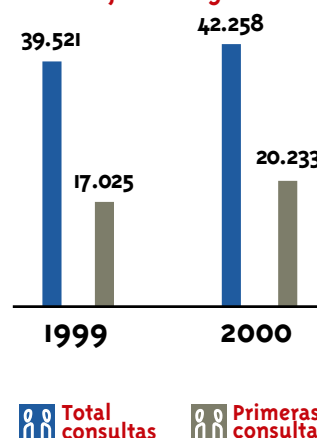
### Indicadores

Porcentaje de utilización de quirófanos	65,4
---	------

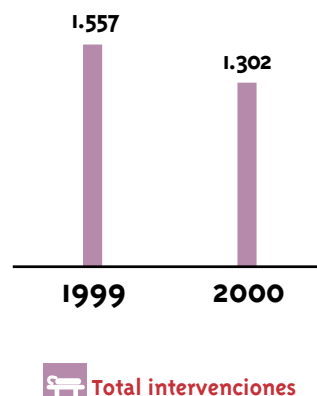
### EVOLUCIÓN INGRESOS oftalmología



### EVOLUCIÓN CONSULTAS EXTERNAS oftalmología



### EVOLUCIÓN ACTIVIDAD QUIRÚRGICA oftalmología



**LISTA DE ESPERA QUIRÚRGICA**

Pacientes en lista de espera a 31 de diciembre	347
Demora media en registro de demanda quirúrgica	108,22

**PRUEBAS EN GABINETE**

Campimetría	2.295
Angiofluoresceingrafía	453
Aplicación láser	1.621
Ecografías	487
Biometrías	851
Otros	460

**OFTALMOLOGÍA DE CUPO****ACTIVIDAD SISTENCIAL****RECURSOS**

Camas asignadas	4
Horas semanales de consulta	44,76
Horas semanales de quirófano	7,38

**HOSPITALIZACIÓN**

Camas en funcionamiento (media anual)	2
Total de ingresos	24
Ingresos urgentes	0
Ingresos programados	24
Ingresos desde otros servicios	0

**Indicadores**

Índice de ocupación	3,2
Estancia media	1
Rotación enfermo/cama	12
Presión de urgencias	0
Índice de mortalidad	0
Porcentaje de necropsias	0

**CONSULTAS EXTERNAS**

Total de consultas externas	29.422
Primeras consultas	18.453
Consultas sucesivas	10.969
Horas disponibles de consulta	2.426,5

**Indicadores**

Porcentaje de revisiones	37,28
Porcentaje de utilización de consultas	83

**CIRUGÍA\***

Total de intervenciones	395
Cirugía programada con ingreso	214
Cirugía urgente con ingreso	0
Cirugía sin ingreso:	
Cirugía Mayor ambulatoria (Cprog-2000)	34
Cirugía Menor ambulatoria (Cprog-2000)	41
Resto Cirugía ambulatoria	106
Horas disponibles de quirófano	199

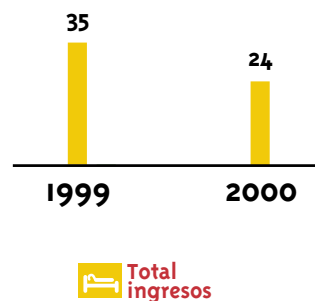
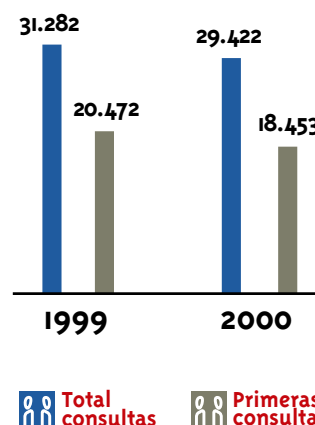
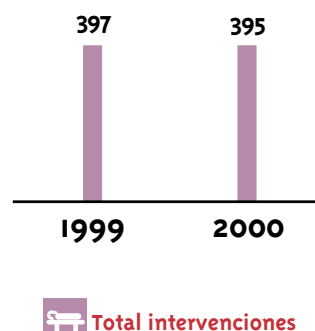
\* incluye cirugía realizada en SJD con personal propio

**Indicadores**

Porcentaje de utilización de quirófanos	51,5
---	------

**LISTA DE ESPERA QUIRÚRGICA**

Pacientes en lista de espera a 31 de diciembre	769
Demora media en registro de demanda quirúrgica	120,62

**EVOLUCIÓN INGRESOS oftalmología cupo****EVOLUCIÓN CONSULTAS EXTERNAS oftalmología cupo****EVOLUCIÓN ACTIVIDAD QUIRÚRGICA oftalmología cupo**

**GRD'S MÁS FRECUENTES EN 2000**

Índice Casuístico (Pesos): 0,86

Índice Casuístico (Estancias): 0,68

Índice Funcional: 0,59

Índice de Utilización Estancias: 1,04

GRD	Descripción	Casos	%	EM <sup>1</sup>	EME <sup>2</sup>	Peso Medio	Puntos GRDs
39	Proc. sobre cristalino con o sin vitrectomía	238	30,47	2,89	2,25	0,82	194,16
42	Proc. intraoculares exc. retina, iris y cristalino	137	17,54	6,15	5,04	1,02	139,41
47	Otros trastornos del ojo, edad>17 sin CC	111	14,21	1,91	3,92	0,75	83,33
36	Procedimientos sobre retina	102	13,06	8,38	7,80	0,93	95,26
40	Proc. extraoculares excepto órbita, edad>17	46	5,89	2,89	3,25	0,66	30,18
41	Proc. extraoculares excepto órbita, edad<18	29	3,71	2,10	1,82	0,63	18,17
44	Infecciones agudas mayores de ojo	23	2,94	10,61	8,60	0,74	16,96
38	Procedimientos primarios sobre iris	13	1,66	3,54	4,49	0,65	8,45
43	Hipema	13	1,66	4,08	4,52	0,64	8,28
46	Otros trastornos del ojo, edad>17 con CC	13	1,66	4,69	5,85	1,05	13,59
37	Procedimientos sobre órbita	11	1,41	9,64	7,44	1,62	17,80
48	Otros trastornos del ojo, edad<18	10	1,28	2,10	3,71	0,68	6,80
443	Otros PQ por lesiones sin CC	8	1,02	3,75	8,66	0,88	7,04
534	Procedimientos oculares con CC mayor	7	0,90	13,86	9,80	1,91	13,34
270	Otros proc. sobre piel, tejido subcutáneo y mama sin CC	4	0,51	3,75	3,22	0,96	3,83
45	Trastornos neurológicos del ojo	3	0,38	13,67	8,10	0,75	2,26
418	Infecciones postoperatorias y postraumáticas	2	0,26	16,50	10,31	0,88	1,77
453	Complicaciones de tratamiento sin CC	2	0,26	3,50	6,34	0,61	1,23
35	Otros trastornos del sistema nervioso sin CC	1	0,13	8,00	5,49	0,90	0,90
415	PQ por enfermedades infecciosas y parasitarias	1	0,13	13,00	14,53	2,49	2,49
452	Complicaciones de tratamiento con CC	1	0,13	2,00	9,14	0,99	0,99
461	PQ con diag. de otro contacto con servic. sanitarios	1	0,13	2,00	7,30	0,65	0,65
466	Cuidados post. sin historia neopl. maligna como diag. sec.	1	0,13	0,00	5,92	0,42	0,42
535	Trastornos oculares con CC mayor	1	0,13	18,00	12,00	1,97	1,97
766	Estupor y coma traumát., coma<1 hora, edad>17 con CC	1	0,13	25,00	12,58	1,82	1,82
<b>Total Servicio</b>		<b>781</b>	<b>100,00</b>	<b>4,63</b>	<b>4,44</b>	<b>0,86</b>	<b>671,11</b>

(1) EM: Estancia media en el hospital

(2) EME: Estancia media esperada en el hospital en relación al patrón de comparación del SAS.

**ACTIVIDAD DOCENTE Y DE INVESTIGACIÓN****PRODUCCIÓN CIENTÍFICA****Referencias de publicaciones**

Lacomba, M. S.; Martín, C. M.; Ramírez Chamond, R.; Galera, J. M.; Omar, M. and Collantes Estévez, E.

Aqueous and serum interferon gamma, interleukin (IL) 2, IL-4, and IL-10 in patients with uveitis.

Arch Ophthalmol, 118:768-772;6-2000.

IF:2.453

Martín, C. M.; Lacomba, M. S.; Molina, C. I.; Ramírez Chamond, R.; Galera, J. M. and Collantes Estévez, E.

Levels of soluble ICAM-1 and soluble IL-2R in the serum and aqueous humor of uveitis patients.

Curr Eye Res, 20:287-292;4-2000.

IF:1.385

Santos Lacomba, M.; Marcos Martín, C.; Ramírez Chamond, R.; Gallardo Galera, J. M.; Omar, M. and Collantes Estévez, E.

Aqueous and serum interferon Gamma, Interleukin (IL)2, IL-4, and IL-10 in patients with uveitis.

Arc Ophthalmol, 118:768-772;2000.

IF:2.453

Marcos Martín, C.; Santos Lacomba, M.; Serrano Molina, C. I.; Ramírez Chamond, R.; Gallardo Galera, J. M. and Collantes Estévez, E.

Levels of soluble ICAM-1 soluble IL-2R in the serum and aqueous humor of uveitis patients.

Curr Eye Res, 20:287-292;2000.

IF:1.385

Publicaciones en revistas internacionales	4
Ponencias en conferencias	2
Comunicaciones en congresos nacionales	3
Comunicaciones en congresos internacionales	1

**DOCENCIA E INVESTIGACIÓN MÉDICOS RESIDENTES**

Especialidad: OFTALMOLOGÍA

Tutor Residentes: Dr. Juan Carlos Barreiro Lucas

Residentes de la especialidad	2
Residentes de otras especialidades	1
Residentes de otros hospitales	1
Cursos impartidos en la Unidad	1

**SESIONES Y CURSOS ORGANIZADOS EN EL SERVICIO****Sesiones clínicas del servicio**

Periodicidad: Semanal

Días de la semana: miércoles

Horario: 8'45-9'45 horas

**Sesiones bibliográficas**

Periodicidad: Semanal

Días de la semana: martes

Horario: 8'45-9'45 horas

**Cursos**

Título: Urgencias y Emergencias en Oftalmología, VII master regional de Medicina de Urgencias y Emergencias 99-00.

**DOCENCIA ENFERMERÍA**

Sesiones clínicas	7
Reuniones de gestión	7
Asistentes formación interna	8
Asistentes formación externa	3
Ponencias y comunicaciones	2
Participación docente	3

**PONENCIAS Y COMUNICACIONES**

Plan de cuidados para enfermos intervenidos de queratoplastia.  
 Autor: Manuel Rejano, Ana Baena, Margarita Sánchez.  
 Actividad: III Congreso Nacional de Enfermería en Oftalmología.  
 Lugar y fecha: Marbella-Julio de 2000.

Registro de enfermería en oftalmología.  
 Autor: Margarita Sánchez, Manuel Rejano, Ana Baena.  
 Actividad: III Congreso Nacional de Enfermería en Oftalmología.  
 Lugar y fecha: Marbella-Julio de 2000.

**COSTES, CONSUMOS E INVERSIONES**

<b>COSTES</b>	<b>pesetas</b>
Costes de personal	200.774.257
Consumos y costes diversos	49.721.542
Costes repercutidos	485.321.835
<b>Total</b>	<b>735.817.634</b>

<b>CONSUMOS</b>	<b>pesetas</b>
<b>Fungible</b>	
Hospitalización	2.027.181
Consultas	2.187.519
Quirófanos *	49.918.697
<b>Total</b>	<b>54.133.397</b>

<b>Farmacia</b>	
Hospitalización	6.354.982
Consultas	5.042.290
Quirófanos *	3.006.168
<b>Total</b>	<b>14.403.440</b>

<b>CONSUMOS MÁS RELEVANTES</b>	<b>pesetas</b>
<b>Fungible</b>	
Diverso material sanitario	33.770.015
Medicina general. Reponible	8.814.403
Material de curas. Suturas	4.207.103

<b>Farmacia</b>	
Órganos de los sentidos	5.107.716
Terapia antiinfecciosa vía sistémica	2.988.859
Sangre y órganos hematopoyéticos	1.665.477
Sistema nervioso	1.609.928
Aparato digestivo y metabolismo	871.148

<b>INVERSIONES</b>	<b>pesetas</b>
Oftalmoscopios binoculares (2 uds.)	492.028

\* incluye reparto del consumo de quirófanos comunes

# oncología médica

---



# ONCOLOGÍA MÉDICA

## EQUIPO DE PROFESIONALES

Jefe Sección	1
<i>D. Enrique Aranda Aguilar</i>	
Supervisora	1
<i>D<sup>a</sup> Francisca Cuevas Pareja</i>	
Adjuntos/FEA	5
Residentes	4
ATS/DUE	13
Auxiliares de enfermería	13
Administrativos	2
<b>Total</b>	<b>39</b>

## ACTIVIDAD ASISTENCIAL

### RECURSOS

Camas asignadas	22
Horas semanales de consulta	75

### HOSPITALIZACIÓN

Camas en funcionamiento (media anual)	22
Total de ingresos	1.675
Ingresos urgentes	399
Ingresos programados	1.152
Ingresos desde otros servicios	124

### Indicadores

Índice de ocupación	129
Estancia media	6
Rotación enfermo/cama	76
Presión de urgencias	24
Índice de mortalidad	10
Porcentaje de necropsias	0

### CONSULTAS EXTERNAS

Total de consultas externas	13.414
Primeras consultas	1.077
Consultas sucesivas	12.337
Horas disponibles de consulta	3.710

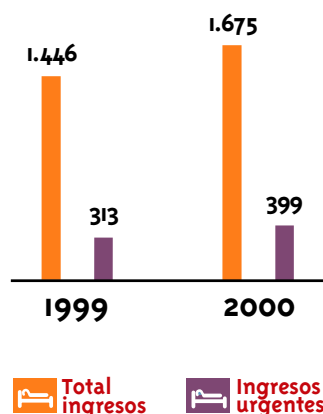
### Indicadores

Porcentaje de revisiones	92
Porcentaje de utilización de consultas	143

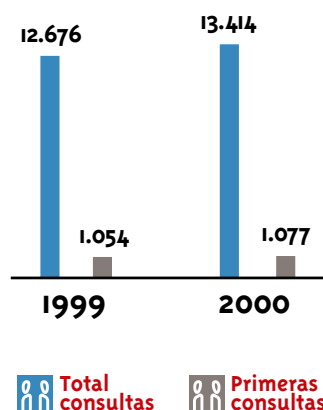
### HOSPITAL DE DÍA MÉDICO

Quimioterapia de corta duración (< 2 horas)	9.369
Quimioterapia de media duración (2 a 5 horas)	669
Quimioterapia de larga duración (>5 horas)	172

### EVOLUCIÓN INGRESOS oncológica médica



### EVOLUCIÓN CONSULTAS EXTERNAS oncológica médica



## GRD'S MÁS FRECUENTES EN 2000

Índice Casuístico (Pesos): 1,42

Índice Casuístico (Estancias): 0,73

Índice Funcional: 1,23

Índice de Utilización Estancias: 0,88

GRD	Descripción	Casos	%	EM <sup>1</sup>	EME <sup>2</sup>	Peso Medio	Puntos GRDs
410	Quimioterapia	991	55,02	3,60	3,95	1,10	1.089,60
82	Neoplasias respiratorias	91	5,05	14,20	12,31	2,00	181,87
395	Trastornos de los hematíes, edad>17	64	3,55	3,14	8,67	1,11	70,72
172	Neoplasia maligna digestiva con CC	63	3,50	7,84	12,78	2,21	139,10
541	Trast. resp. exc. infecc., bronq., asma con CC mayor	61	3,39	8,98	12,89	2,46	150,35
398	Trast. reticuloendoteliales e inmunitarios con CC	43	2,39	7,23	7,76	1,44	61,77
173	Neoplasia maligna digestiva sin CC	34	1,89	5,82	10,86	1,15	39,00
409	Radioterapia	30	1,67	3,00	6,29	1,04	31,23
203	Neoplasia maligna de sist. hepatobiliar o páncreas	29	1,61	5,17	11,77	1,83	53,19
577	Trast. mieloprol. y neopl. mal diferenc. con CC mayor	24	1,33	7,46	17,72	3,41	81,74
239	Fract. patol. y neopl. maligna musculoesq. y tejido conectivo	23	1,28	21,00	15,10	2,07	47,65
274	Procesos malignos de mama con CC	21	1,17	12,38	10,80	2,40	50,34
466	Cuidados post. sin historia neopl. maligna como diag. sec.	21	1,17	0,10	5,92	0,42	8,89
10	Neoplasias de sistema nervioso con CC	18	1,00	11,67	12,72	2,26	40,66
64	Neopl. maligna de oído, nariz, boca y garganta	16	0,89	12,69	10,63	1,83	29,28
366	Neoplasia maligna, ap. reproductor femenino, con CC	16	0,89	13,25	12,25	1,99	31,88
182	Esof., gastroent. y trast. dig. miscel., edad>17 con CC	15	0,83	10,67	9,42	0,87	13,10
399	Trast. reticuloendoteliales e inmunitarios sin CC	15	0,83	4,60	6,05	0,90	13,47
552	Trast. dig. exc. esof., gastroent. y úlcera no comp. con CC mayor	11	0,61	22,45	14,80	3,46	38,09
270	Otros proc. sobre piel, tejido subcutáneo y mama sin CC	8	0,44	0,13	3,22	0,96	7,66
11	Neoplasias de sistema nervioso sin CC	7	0,39	9,86	10,54	1,30	9,13
85	Derrame pleural con CC	7	0,39	16,29	12,76	1,63	11,42
87	Edema pulmonar e insuficiencia respiratoria	7	0,39	6,57	10,50	1,61	11,30
269	Otros proc. sobre piel, tejido subcutáneo y mama con CC	7	0,39	0,29	12,36	1,70	11,91
574	Trast. sangre, órg. hematopoy. e inmunol. con CC mayor	7	0,39	6,71	13,80	2,69	18,81
<b>Total Servicio</b>		<b>1.801</b>	<b>100,00</b>	<b>6,38</b>	<b>7,20</b>	<b>1,42</b>	<b>2.558,94</b>

(1) EM: Estancia media en el hospital

(2) EME: Estancia media esperada en el hospital en relación al patrón de comparación del SAS.

## ACTIVIDAD DOCENTE Y DE INVESTIGACIÓN

## PRODUCCIÓN CIENTÍFICA

## Referencias de publicaciones

Aranda, E.; De la Haba, J. and Méndez, M. J.

Cáncer colorrectal avanzado: Las combinaciones de quimioterapia. Presente y futuro.

Ergón SA, 69-78. 2000. Madrid, Cáncer colorrectal.

Ref Type: Book Chapter

Abad, A.; Aranda, E. and Navarro, M.

Two consecutive studies using oral UFT-Based chemotherapy regimens in elderly patients with advanced colorectal cancer.

Oncología, 2:154-158;2000.

IF:0

Gómez España, M. A.; Serrano Blanch, R. and Aranda Aguilar, E.

Terapia combinada en el carcinoma de esófago.

Rev Cáncer, 6:264-268;2000.

IF:0

Gómez España, M. A.; De la Haba Rodríguez, J. and Aranda Aguilar, E.

La quimioterapia antineoplásica. 247-257. 2000. Madrid.

Ref Type: Book Chapter

De la Haba J.; Villar, C.; Barneto, I. C.; García, A. L. and Aranda, E.

Carcinoma microcítico de vejiga.

Rev Oncología, 2:52-53;2000.

IF:0

De la Haba Rodríguez, J. R.; Algar Algar, J.; Méndez Vidal, M. J.; Barneto Aranda, I. C.; Alvarez Kindelán, A.; López Pujol, J. and Aranda Aguilar, E.

Treatment of pulmonary metastases. A 10-year experience.

Eur J Surg Oncol . 2000. In Press

IF: 1.098

Aranda, E.; Antón Torres, A. and Sastre, J.

UFT plus Leucovorin in advanced colorectal cancer. A phase II trial.

Clin Colorectal Cancer . 2000. In Press

IF: 0

Ramírez Chamond, R.; Carracedo Añón, J.; Moreno Aguilar, C. and Guerra Pasadas, F.

Apoptosis y enfermedad.

Alergol Inmunol Clín, 14:367-374;1999.

IF:0

Publicaciones en revistas nacionales	5
Publicaciones en revistas internacionales	3
Ponencias en conferencias	11
Ponencias en congresos nacionales e internacionales	1
Ponencias en mesas redondas nacionales e internacionales:	12
Ponencias en symposium	2
Comunicaciones en congresos nacionales	6
Comunicaciones en congresos internacionales	8
Premios de investigación	1

**DOCENCIA E INVESTIGACIÓN MÉDICOS RESIDENTES**

Especialidad: ONCOLOGÍA MÉDICA

Tutor Residentes: Dra. M<sup>a</sup> Jesús Rubio Pérez

Residentes de la especialidad	4
Residentes de otras especialidades	2

**SESIONES Y CURSOS ORGANIZADOS EN EL SERVICIO****Sesiones clínicas del servicio**

Periodicidad: Diaria

Días de la semana: lunes, miércoles, jueves y viernes

Horario: 8,30 horas

Temario: Casos clínicos, temas monográficos y ensayos.

**Sesiones bibliográficas**

Periodicidad: Quincenal

Días de la semana: miércoles y jueves, alternándose

Horario: 13,30 horas

Temario: Oncología Médica y Líneas de Investigación del Servicio

**Sesiones clínicas de departamento**

Periodicidad: Semanal

Días de la semana: miércoles

Horario: 13'15 horas

Temario: Medicina Interna y Especialidades

**Sesiones conjuntas con otros servicios**

Periodicidad: Semanal

Días de la semana: martes

Horario: 8'30 horas

Temario: Conjunta con Oncología Radioterápica.

**DOCENCIA ENFERMERÍA**

Sesiones clínicas	8
Reuniones de gestión	6
Asistentes formación interna	21
Asistentes formación externa	6
Ponencias y comunicaciones	3
Participación docente	3

**PONENCIAS Y COMUNICACIONES**

La enfermería ante el siglo XXI.

Autor: Francisca Cuevas Pareja.

Actividad: I Congreso Nacional de Enfermería ante el siglo XXI

Lugar y fecha: Plasencia-Abril de2000.

Neutropenias y cuidados de enfermería.

Autor: Rita Muñoz Muñoz y Francisca Cuevas Pareja.

Actividad: Póster en el Día Internacional de Enfermería

Lugar y fecha: Córdoba-Mayo de 2000.

Diuresis en pacientes sometidos al altas dosis de platino.

Autor: Inmaculada Escorza.

Actividad: Día internacional de Enfermería.

Lugar y fecha: Córdoba-Mayo de 2000.

**COSTES, CONSUMOS E INVERSIONES**

<b>COSTES</b>	<b>pesetas</b>
Costes de personal	183.193.348
Consumos y costes diversos	466.796.926
Costes repercutidos	558.620.307
<b>Total</b>	<b>1.208.610.581</b>

<b>CONSUMOS</b>	<b>pesetas</b>
<b>Fungible</b>	
Hospitalización	8.342.391
Consultas	17.140.960
Otros GFH's	4.318
<b>Total</b>	<b>25.487.669</b>

<b>Farmacia</b>	
Hospitalización	134.047.659
Consultas	294.377.085
<b>Total</b>	<b>428.424.744</b>

<b>CONSUMOS MÁS RELEVANTES</b>	<b>pesetas</b>
<b>Fungible</b>	
Medicina general . Reponible	21.874.415

<b>Farmacia</b>	
Terapia antineoplásica	280.105.080
Sangre y órganos hematopoyéticos	94.268.446

# oncología radioterápica

---

# ONCOLOGÍA RADIOTERÁPICA

## EQUIPO DE PROFESIONALES

Jefe Servicio	1
<i>D<sup>a</sup> Amalia Palacios Eito</i>	
Supervisora	1
<i>D<sup>a</sup> M<sup>a</sup> José Merino Romero</i>	
Adjuntos/FEA	4
Residentes	3
ATS/DUE	3
Técnicos	9
Auxiliares de enfermería	3
Administrativo	1
Celadores	3
<b>Total</b>	<b>28</b>

## ACTIVIDAD ASISTENCIAL

### RECURSOS

Camas asignadas	1
Horas semanales de consulta	70
Horas semanales de quirófano	3,33

### HOSPITALIZACIÓN

Camas en funcionamiento (media anual)	0,9
Total de ingresos	48
Ingresos urgentes	0
Ingresos programados	47
Ingresos desde otros servicios	1

### Indicadores

Índice de ocupación	41,50
Estancia media	2,90
Rotación enfermo/cama	52,40
Presión de urgencias	0,00
Índice de mortalidad	0,00

### CONSULTAS EXTERNAS

Total de consultas externas	8.407
Primeras consultas	1.008
Consultas sucesivas	7.399
Horas disponibles de consulta	3.458

### Indicadores

Porcentaje de revisiones	88,1
Porcentaje de utilización de consultas	101,20

### PROCEDIMIENTOS QUIRÚRGICOS CON USO DE QUIRÓFANO

Total procedimientos	40
----------------------	----

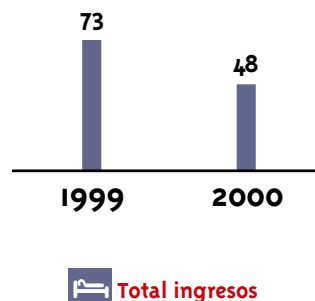
### Indicadores

Porcentaje de utilización de quirófanos	32,9
---	------

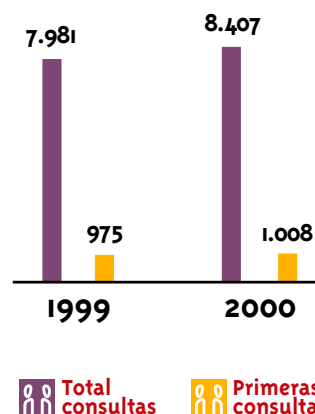
### HOSPITAL DE DÍA MÉDICO

Tratamientos cortos (≤ 2 semanas)	144
Tratamientos largos (> 2 semanas)	686

### EVOLUCIÓN INGRESOS oncología radioterápica



### EVOLUCIÓN CONSULTAS EXTERNAS oncología radioterápica



### EVOLUCIÓN ACTIVIDAD QUIRÚRGICA oncología radioterápica



**ÁREA DE TRATAMIENTOS**

Enfermos 1ª vez terapia convencional	12	Total enfermos terapia alta energía	18.268
Total enfermos terapia convencional	122	Sesiones terapia alta energía	45.830
Sesiones terapia convencional	122	Tratamientos de curieterapia	47
Enfermos 1ª vez terapia alta energía	849	Simulaciones	1.272

**GRD'S MÁS FRECUENTES EN 2000**

Índice Casuístico (Pesos):

Índice Casuístico (Estancias):

Índice Funcional:

Índice de Utilización Estancias:

GRD Descripción	Casos	%	EM <sup>1</sup>	EME <sup>2</sup>	Peso Medio	Puntos GRDs
363 Dilat. y legrado, coniz. y radio-implante por neopl. maligna	41	85,42	3,12	3,95	1,05	42,94
367 Neoplasia maligna, ap. reproductor femenino, sin CC	6	12,50	2,00	5,93	1,00	5,98
173 Neoplasia maligna digestiva sin CC	1	2,08	1,00	10,86	1,15	1,15
<b>Total Servicio</b>	<b>48</b>	<b>100,00</b>	<b>2,94</b>	<b>4,34</b>	<b>1,04</b>	<b>50,07</b>

(1) EM: Estancia media en el hospital

(2) EME: Estancia media esperada en el hospital en relación al patrón de comparación del SAS.

**ACTIVIDAD DOCENTE Y DE INVESTIGACIÓN****PRODUCCIÓN CIENTÍFICA****Referencias de publicaciones**

Jiménez Luque, J. M. and Rodríguez Liñán, M.  
Analgesia y sedación. 2ª(2.12), 154. 2000. Córdoba, Manual de  
pediatría.  
Ref Type: Book Chapter

Publicaciones en revistas nacionales	1
Ponencias en conferencias	7
Ponencias en congresos nacionales e internacionales	2
Ponencias en mesas redondas nacionales e internacionales:	10
Ponencias en symposium	1
Comunicaciones en congresos nacionales	3

**DOCENCIA E INVESTIGACIÓN MÉDICOS RESIDENTES**

Especialidad: ONCOLOGÍA RADIOTERÁPICA

Tutor Residentes: Dra. Amalia Palacios Eito

Residentes de la especialidad	3
Residentes de otras especialidades	1
Cursos impartidos en la Unidad	3

**SESIONES Y CURSOS ORGANIZADOS EN EL SERVICIO****Sesiones clínicas del servicio**

Periodicidad: Diaria

Días de la semana: lunes a viernes

Horario: 9,00-10,00 horas.

Temario: Discusión de casos clínicos relevantes del Día y elección conjunta de opción terapéutica.

**Sesiones bibliográficas**

Periodicidad: Mensual

Días de la semana: viernes

Horario: 13,30-14,30 horas

Temario: Actualización terapéutica de las patologías oncológicas.

**Sesiones conjuntas con otros servicios**

Periodicidad: Semanal

Días de la semana: martes y jueves

Horario: 8,30-9,00 horas

Temario: Presentación, discusión y elección terapéutica de casos clínicos no protocolizados. martes con el Servicio de Oncología Médica y jueves con el Servicio de Cirugía Maxilofacial.

**Sesiones clínicas del Departamento**

Periodicidad: mensual (14 anuales)

Días de la semana:

Horario: 10-11

Temario: Temas de la especialidad expuestos a los alumnos de 5º curso de la Facultad de Medicina.

**Cursos**

Título: Estudio de imágenes tomográficas anatómicas y patología tumoral

Duración (horas): 30

Dirigido a: Médicos de los Servicios de Oncología Médica y Radioterápica

Nº de asistentes: 25

Temario: (resumen) Estudio por sistemas y aparatos

Título: I Curso de Actualización en el tratamiento de los tumores de cabeza y cuello

Duración (horas): 30

Dirigido a: Médicos de Oncología Radioterápica, Médica, Maxilofacial y ORL

Nº de asistentes: 25

Temario (resumen): Estado del arte en el tratamiento de los tumores de cabeza y cuello

Título: Oncología Radioterápica: Bases Técnicas

Duración (horas): 30

Dirigido a: Profesorado de Técnicos en Radioterapia del Instituto San Álvaro de Córdoba

Nº de asistentes: 25

Temario: (resumen) Bases Técnicas de la Radioterapia

Título: I Curso de Indicaciones clínicas de la Oncología Radioterápica

Duración (horas): 14

Dirigido a: Residentes de Oncología Radioterápica

Nº de asistentes: 20

Temario (resumen): Repaso indicaciones de tumores de máxima incidencia

Título: III Curso de Residentes de Oncología

Duración (horas): 15

Dirigido a: Residentes de especialidades oncológicas

Nº de asistentes: 30

Temario:(resumen): Análisis de temas oncológicos de actualidad

**DOCENCIA ENFERMERÍA**

Sesiones clínicas	4
Reuniones de gestión	4
Asistentes formación interna	2
Asistentes formación externa	1
Participación docente	1

**COSTES, CONSUMOS E INVERSIONES**

<b>COSTES</b>	<b>pesetas</b>
Costes de personal	148.997.077
Consumos y costes diversos	66.020.595
Costes repercutidos	31.555.841
<b>Total</b>	<b>246.573.513</b>

<b>CONSUMOS</b>	<b>pesetas</b>
<b>Fungible</b>	
Hospitalización	96.756
Quirófanos *	519.312
Radioterapia	5.533.389
<b>Total</b>	<b>6.149.457</b>

<b>Farmacia</b>	
Hospitalización	334.882
Quirófanos *	131.557
Radioterapia	41.568.116
<b>Total</b>	<b>42.034.555</b>

<b>CONSUMOS MÁS RELEVANTES</b>	<b>pesetas</b>
--------------------------------	----------------

<b>Fungible</b>	
Diverso material sanitario	1.356.754
Dietética	959.903
Medicina general reponible	706.055
Instrumental pequeño utillaje	568.059
Material de curas. Apósitos	402.741
Material de oficina. Fungible	334.853
Material inventariable. Reposición	323.806
Pequeño utillaje. Reponible	270.908
Material de radiología	266.880

<b>Farmacia</b>	
Terapia antineoplásica	25.118.128
Sangre y órganos hematopoyéticos	11.419.042

\* incluye reparto del consumo de quirófanos comunes HP.

# otorrinolaringología

---



# OTORRINOLARINGOLOGÍA

## EQUIPO DE PROFESIONALES

Jefe Servicio	1
<i>D. Pedro López Villarejo</i>	
Jefe Sección	1
Supervisora	
<i>D<sup>a</sup> Sonsoles Ojeda Pizarro</i>	
(compartida con Medicina interna)	
Adjuntos/FEA	8
Residentes	4
ATS/DUE	10
Auxiliares de enfermería	9
Administrativo	1
<b>Total</b>	<b>34</b>

## ACTIVIDAD ASISTENCIAL

### RECURSOS

Camas asignadas	14
Horas semanales de consulta	19,60
Horas semanales de quirófano	53,10

### HOSPITALIZACIÓN

Camas en funcionamiento (media anual)	14
Total de ingresos	846
Ingresos urgentes	138
Ingresos programados	687
Ingresos desde otros servicios	21

### Indicadores

Índice de ocupación	96,9
Estancia media	5,9
Rotación enfermo/cama	60,4
Presión de urgencias	16,3
Índice de mortalidad	0,4
Porcentaje de necropsias	0

### CONSULTAS EXTERNAS

Total de consultas externas	23.084
Primeras consultas	8.468
Consultas sucesivas	14.616
Horas disponibles de consulta	2.811,5

### Indicadores

Porcentaje de revisiones	63,32
Porcentaje de utilización de consultas	90

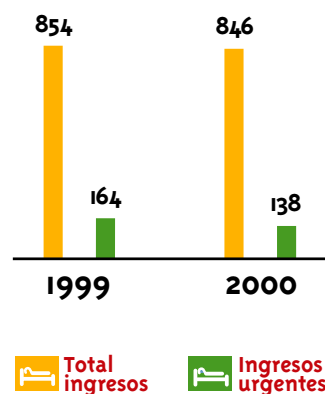
### CIRUGÍA

Total de intervenciones	869
Cirugía programada con ingreso	636
Cirugía urgente con ingreso	46
Cirugía sin ingreso:	
Cirugía Mayor Ambulatoria (Cprog-2000)	141
Cirugía Menor ambulatoria (Cprog-2000)	1
Resto Cirugía ambulatoria	45
Horas disponibles de quirófano	2.287,3

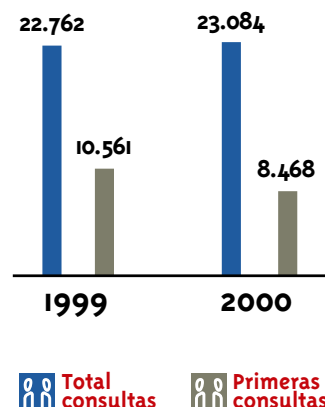
### Indicadores

Porcentaje de utilización de quirófanos	54,4
---	------

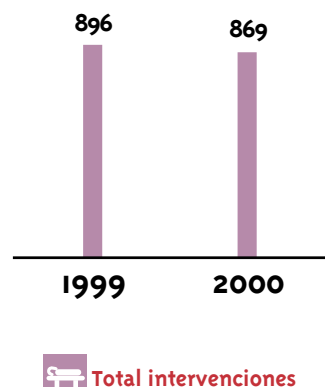
### EVOLUCIÓN INGRESOS otorrinolaringología



### EVOLUCIÓN CONSULTAS EXTERNAS otorrinolaringología



### EVOLUCIÓN ACTIVIDAD QUIRÚRGICA otorrinolaringología



**LISTA DE ESPERA QUIRÚRGICA**

Pacientes en lista de espera a 31 de diciembre	90
Demora media en registro de demanda quirúrgica	110,12

**PRUEBAS EN GABINETE**

Audiometrías	1.326
Cirugía menor	471

## OTORRINOLARINGOLOGÍA DE CUPO

**ACTIVIDAD ASISTENCIAL****RECURSOS**

Camas asignadas	0
Horas semanales de consulta	52,14
Horas semanales de quirófano	11,43

**HOSPITALIZACIÓN**

Camas en funcionamiento (media anual)	0
Total de ingresos	94
Ingresos urgentes	0
Ingresos programados	94
Ingresos desde otros servicios	0

**Indicadores**

Índice de ocupación	0
Estancia media	1,3
Rotación enfermo/cama	0
Presión de urgencias	0
Índice de mortalidad	0
Porcentaje de necropsias	0

**CONSULTAS EXTERNAS**

Total de consultas externas	22.410
Primeras consultas	11.300
Consultas sucesivas	11.110
Horas disponibles de consulta	2.545,8

**Indicadores**

Porcentaje de revisiones	49,58
Porcentaje de utilización de consultas	63,7

**CIRUGÍA**

Total de intervenciones	546
Cirugía programada con ingreso	92
Cirugía urgente con ingreso	0
Cirugía sin ingreso:	
Cirugía Mayor Ambulatoria (Cprog-2000)	306
Cirugía Menor Ambulatoria (Cprog-2000)	1
Resto Cirugía Ambulatoria	147
Horas disponibles de quirófano	436

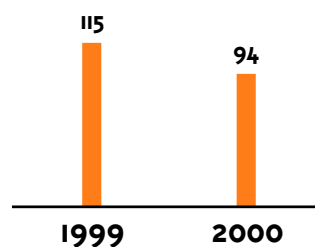
**Indicadores**

Porcentaje de utilización de quirófanos	53,5
---	------

**LISTA DE ESPERA QUIRÚRGICA**

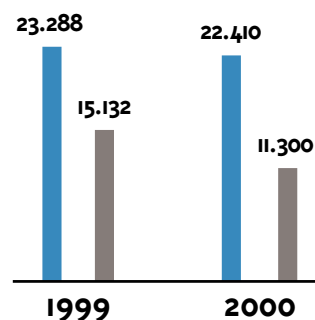
Pacientes en lista de espera a 31 de diciembre	43
Demora media en registro de demanda quirúrgica	76,97

### EVOLUCIÓN INGRESOS otorrinolaringología cupo



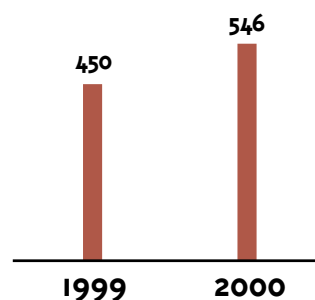
 Total ingresos

### EVOLUCIÓN CONSULTAS EXTERNAS otorrinolaringología cupo



 Total consultas  Primeras consultas

### EVOLUCIÓN ACTIVIDAD QUIRÚRGICA otorrinolaringología cupo



 Total intervenciones

**GRD'S MÁS FRECUENTES EN 2000**

Índice Casuístico (Pesos): 0,89

Índice Casuístico (Estancias): 0,76

Índice Funcional: 0,73

Índice de Utilización Estancias: 0,92

GRD	Descripción	Casos	%	EM <sup>1</sup>	EME <sup>2</sup>	Peso Medio	Puntos GRDs
55	Proc. misceláneos oído, nariz, boca y garganta	339	36,77	4,32	3,89	0,65	220,99
60	Amigdalectomía y/o adenoidectomía sólo, edad<18	90	9,76	1,13	1,75	0,50	45,28
56	Rinoplastia	67	7,27	3,24	3,60	0,69	46,07
73	Otros diag. oído, nariz, boca y garganta, edad>17	66	7,16	5,44	4,31	0,71	46,66
69	Otitis media e ITRS, edad>17 sin CC	39	4,23	4,95	5,29	0,46	17,95
786	Proc. mayores sobre cabeza y cuello por neoplasia maligna	34	3,69	28,21	28,11	4,16	141,46
66	Epistaxis	29	3,15	6,14	4,94	0,68	19,65
57	Proc. A&VA exc. amigdalect. y/o adenoidect. sólo, edad>17	24	2,60	2,88	4,80	0,57	13,60
62	Miringotomía con inserción de tubo, edad<18	23	2,49	1,30	1,82	0,57	13,06
53	Procedimientos sobre senos y mastoides, edad>17	21	2,28	5,29	7,42	0,73	15,39
59	Amigdalectomía y/o adenoidectomía sólo, edad>17	19	2,06	2,21	4,33	0,44	8,43
63	Otros PQ sobre oído, nariz, boca y garganta	19	2,06	5,11	8,10	1,66	31,58
74	Otros diag. oído, nariz, boca y garganta, edad<18	16	1,74	2,13	2,66	0,54	8,60
477	PQ no extensivo no relacionado con diag. principal	14	1,52	3,21	10,77	1,60	22,40
70	Otitis media e ITRS, edad<18	11	1,19	1,73	3,60	0,60	6,61
64	Neopl. maligna de oído, nariz, boca y garganta	9	0,98	12,67	10,63	1,83	16,47
58	Proc. A&VA exc. amigdalect. y/o adenoidect. sólo, edad<18	7	0,76	4,86	3,59	0,66	4,62
482	Traqueostomía con trast. de boca, laringe o faringe	6	0,65	18,00	30,76	5,60	33,62
169	Procedimientos sobre boca sin CC	5	0,54	5,60	5,89	0,83	4,13
394	Otros PQ hematológicos y órg. hematopoyéticos	5	0,54	4,00	7,49	1,74	8,72
400	Linfoma y leucemia con PQ mayor	5	0,54	8,20	17,57	2,47	12,36
65	Alteraciones del equilibrio	4	0,43	7,25	5,82	0,59	2,38
72	Traumatismo y deformidad nasal	4	0,43	4,50	2,47	0,47	1,89
256	Otros diag. sist. musculoesquelético y tejido conectivo	4	0,43	7,25	4,53	0,73	2,92
453	Complicaciones de tratamiento sin CC	4	0,43	1,00	6,34	0,61	2,45
<b>Total Servicio</b>		<b>922</b>	<b>100,00</b>	<b>5,16</b>	<b>5,63</b>	<b>0,89</b>	<b>820,98</b>

<sup>(1)</sup> EM: Estancia media en el hospital<sup>(2)</sup> EME: Estancia media esperada en el hospital en relación al patrón de comparación del SAS.**ACTIVIDAD DOCENTE Y INVESTIGACIÓN****PRODUCCIÓN CIENTÍFICA****Referencias de publicaciones**

López Villarejo, P.

Complicaciones inmediatas y tardías en la cirugía del oído. Proyectos Médicos S.L.(96).

2000. Madrid.

Ref Type: Book Chapter

Jurado Ramos, A.

Insuficiencia respiratoria nasal. Proyectos Médicos S.L.(41).

2000. Madrid.

Ref Type: Book Chapter

Casado, J. C.; Povedano, V. and Jurado, A.

Degloring medio facial en un plasmocitoma extramedular con invasión. Acta ORL Española, 51:71-75;2000.

IF:0

Publicaciones en revistas nacionales	3
Ponencias en conferencias	4
Ponencias en congresos nacionales e internacionales	2
Ponencias en mesas redondas nacionales e internacionales:	3
Comunicaciones en congresos nacionales	9

**DOCENCIA E INVESTIGACIÓN MÉDICOS RESIDENTES**

Especialidad: OTORRINOLARINGOLOGÍA

Tutor Residentes: D. Plácido Ostos Aumente.

Residentes de la especialidad	4
Residentes de otros hospitales	2

**SESIONES Y CURSOS ORGANIZADOS EN EL SERVICIO****Sesiones clínicas del servicio**

Periodicidad: Mensual

Días de la semana: viernes

Horario: 13'00 Horas.

**DOCENCIA ENFERMERÍA**

Sesiones clínicas	3
Reuniones de gestión	5
Asistentes formación interna	10
Asistentes formación externa	4
Ponencias y comunicaciones	1
Participación docente	3

Cura de faringostomias.

Autor: Francisco Montilla Cerezo.

Actividad: I Congreso Nacional de enfermería O.R.L.

Lugar y fecha: Madrid-Octubre de 2000.

**COSTES, CONSUMOS E INVERSIONES**

<b>COSTES</b>	<b>pesetas</b>
Costes de personal	171.273.310
Consumos y costes diversos	47.646.111
Costes repercutidos	402.317.998
<b>Total</b>	<b>621.237.419</b>

<b>CONSUMOS</b>	<b>pesetas</b>
<b>Fungible</b>	
Hospitalización	3.382.284
Consultas	8.126.307
Quirófanos *	33.069.213
Otros GFH's	5.027
<b>Total</b>	<b>44.582.831</b>

<b>Farmacia</b>	
Hospitalización	6.313.409
Consultas	2.216.414
Quirófanos *	9.541.873
<b>Total</b>	<b>18.071.696</b>

<b>CONSUMOS MÁS RELEVANTES</b>	<b>pesetas</b>
<b>Fungible</b>	
Medicina general. Reponible	18.235.585
Material sanitario. Diverso	12.891.319
Material de curas. Suturas	5.440.574

<b>Farmacia</b>	
Terapia antiinfecciosa vía sistémica	6.957.442
Sangre y órganos hematopoyéticos	4.674.949
Sistema nervioso	3.274.930
Órganos de los sentidos	1.627.457
Aparato locomotor	1.375.911
Aparato Cardiovascular	1.264.209

\* incluye reparto del consumo de quirófanos comunes

pediatría

---

# PEDIATRÍA

## EQUIPO DE PROFESIONALES

Jefe Departamento	1
<i>D. Armando Romanos Lezcano</i>	
Jefes Sección	7
Supervisoras	2
<i>Dª Adela López Acosta. Neonatología</i>	
<i>Dª Araceli Alcaide Guirado. Preescolares</i> (compartida con C. Pediatría)	
<i>Dª Lourdes Cabrera Palomo. Lactantes, Infec.</i>	
Adjuntos/FEA	13
Residentes	14
ATS/DUE	66
Auxiliares de enfermería	58
Administrativos	2
Celadores	4
<b>Total</b>	<b>167</b>

## ACTIVIDAD ASISTENCIAL

### RECURSOS

Camas asignadas	41
Horas semanales de consulta	112,9

## PEDIATRÍA GENERAL

### HOSPITALIZACIÓN

Camas en funcionamiento (media anual)	36,3
Total de ingresos	1.676
Ingresos urgentes	1.169
Ingresos programados	177
Ingresos desde otros servicios	330

### Indicadores

Índice de ocupación	77,20
Estancia media	6,10
Rotación enfermo/cama	46,20
Presión de urgencias	69,70
Índice de mortalidad	0,40
Porcentaje de necropsias	0,00

### CONSULTAS EXTERNAS

Total de consultas externas	13.899
Primeras consultas	1.890
Consultas sucesivas	12.009
Horas disponibles de consulta	4.122,8

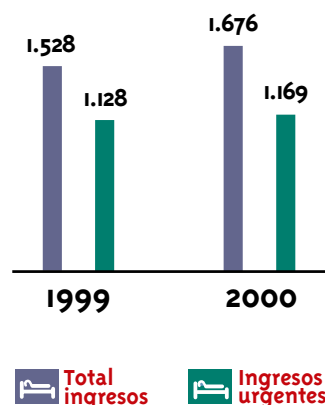
### Indicadores

Porcentaje de revisiones	86,40
Porcentaje de utilización de consultas	86,70

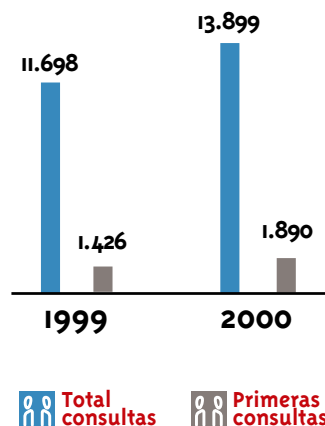
### PRUEBAS ESPECIALES

Vacunas	233
Test del sudor	6
Pruebas cutáneas	749
Pruebas medicamentos	6
Espirometrías	1

### EVOLUCIÓN INGRESOS pediatría general



### EVOLUCIÓN CONSULTAS EXTERNAS pediatría general



## GASTROENTEROLOGÍA

### HOSPITALIZACIÓN

Camas en funcionamiento (media anual)	4
Total de ingresos	220
Ingresos urgentes	28
Ingresos programados	176
Ingresos desde otros servicios	16

### Indicadores

Índice de ocupación	64,30
Estancia media	4,30
Rotación enfermo/cama	55,00
Presión de urgencias	12,70
Índice de mortalidad	0,50
Porcentaje de necropsias	0,00

### CONSULTAS EXTERNAS

Total de consultas externas	2.975
Primeras consultas	374
Consultas sucesivas	2.601
Horas disponibles de consulta	976

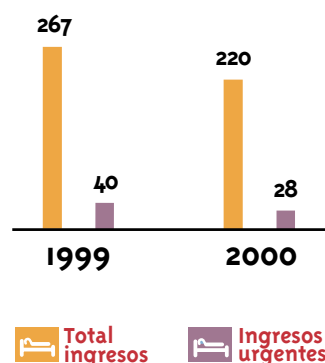
### Indicadores

Porcentaje de revisiones	87,43
Porcentaje de utilización de consultas	75,3

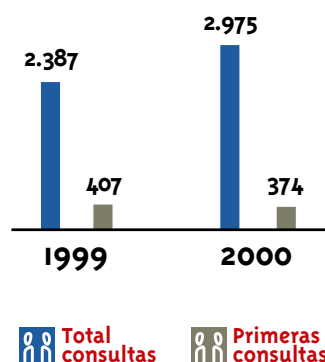
### PRUEBAS ESPECIALES

Fibroscopias	204
Colonoscopias	25
Biopsias	81
Biopsias hepáticas	13
Ecografías	337
Phmetrías	66
Test del sudor	151

### EVOLUCIÓN INGRESOS pediatría gastroenterología



### EVOLUCIÓN CONSULTAS EXTERNAS pediatría gastroenterología



## NEONATOLOGÍA

### RECURSOS

Camas asignadas	43
Horas semanales de consulta	5,71

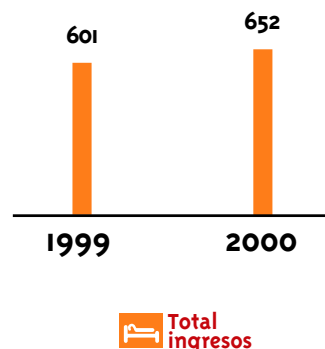
### HOSPITALIZACIÓN

Camas en funcionamiento (media anual)	43
Total de ingresos	652
Ingresos urgentes	239
Ingresos directos	396
Ingresos desde otros servicios	17

### Indicadores

Índice de ocupación	71,90
Estancia media	17,40
Rotación enfermo/cama	15,20
Presión de urgencias	36,70
Índice de mortalidad	4,40
Porcentaje de necropsias	17,20

### EVOLUCIÓN INGRESOS neonatología

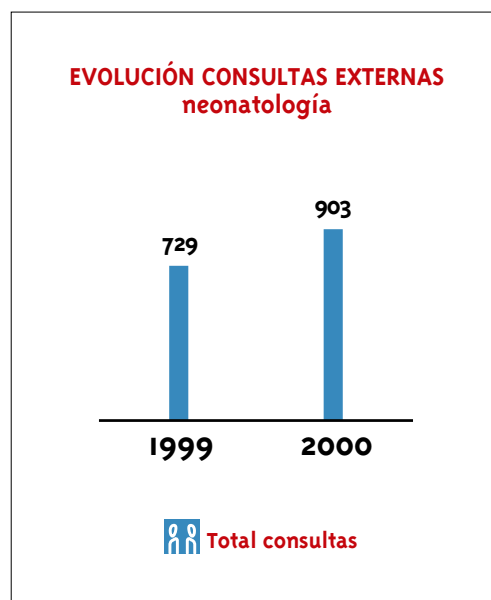


**CONSULTAS EXTERNAS**

Total de consultas externas	903
Primeras consultas	0
Consultas sucesivas	903
Horas disponibles de consulta	292,5

**Indicadores**

Porcentaje de utilización de consultas	64,40
--	-------

**GRD'S MÁS FRECUENTES EN 2000. PEDIATRÍA**

Índice Casuístico (Pesos): 0,76

Índice Casuístico (Estancias): 0,74

Índice Funcional: 0,99

Índice de Utilización Estancias: 0,84

GRD Descripción	Casos	%	EM <sup>1</sup>	EME <sup>2</sup>	Peso Medio	Puntos GRDs
777 Esofag., gastroent. y trast. dig. miscel., edad<18 sin CC	454	17,67	2,74	3,50	0,43	197,31
775 Bronquitis y asma, edad<18 sin CC	242	9,42	4,63	4,81	0,60	145,15
769 Convulsiones y cefalea, edad<18 sin CC	207	8,05	4,59	4,76	0,75	156,00
773 Neumonía simple y pleuritis, edad<18 sin CC	172	6,69	5,42	5,87	0,72	123,62
422 Enf. vírica y fiebre de origen desconido, edad<18	167	6,50	2,93	3,91	0,59	98,48
70 Otitis media e ITRS, edad<18	139	5,41	3,43	3,60	0,60	83,48
322 Infecciones de riñón y tracto urinario, edad<18	80	3,11	5,90	6,56	0,89	71,18
301 Trastornos endocrinos sin CC	77	3,00	0,08	6,49	0,77	59,55
399 Trast. reticuloendoteliales e inmunitarios sin CC	63	2,45	1,03	6,05	0,90	56,59
762 Conmoción, lesion intracr., coma<1 hora, o no coma, edad<18	61	2,37	1,16	2,03	0,30	18,51
298 Trast. nutricionales y metabólicos miscel., edad<18	42	1,63	3,81	4,47	0,54	22,52
776 Esofag., gastroent. y trast. dig. miscel., edad<18 con CC	36	1,40	4,39	5,35	0,73	26,30
295 Diabetes, edad<36	32	1,25	6,94	7,38	0,85	27,29
299 Errores innatos del metabolismo	32	1,25	1,97	3,92	0,85	27,22
763 Estupor y coma traumáticos, coma <1 hora, edad<18	28	1,09	4,68	4,82	0,94	26,38
467 Otros factores que influyen en estado de salud	26	1,01	3,88	3,58	0,25	6,56
35 Otros trastornos del sistema nervioso sin CC	25	0,97	6,36	5,49	0,90	22,47
100 Signos y síntomas respiratorios sin CC	24	0,93	9,92	7,20	0,63	15,11
333 Otros diag. riñón y tracto urinario, edad<18	24	0,93	5,63	5,57	0,93	22,31
772 Neumonía simple y pleuritis, edad<18 con CC	23	0,89	8,39	8,20	0,94	21,63
284 Trastornos menores de la piel sin CC	22	0,86	2,95	4,83	0,59	12,90
774 Bronquitis y asma, edad<18 con CC	22	0,86	6,50	6,99	0,81	17,92
20 Infec. sist. nervioso exc. meningitis vírica	18	0,70	11,61	12,77	2,08	37,41
102 Otros diagnósticos de ap. respiratorio sin CC	17	0,66	3,76	7,81	0,65	11,03
451 Envenenamiento y efecto tóxico de drogas, edad<18	16	0,62	1,75	2,34	0,50	8,04
<b>Total Pediatría</b>	<b>2.570</b>	<b>100,00</b>	<b>4,64</b>	<b>5,42</b>	<b>0,76</b>	<b>1.953,69</b>

**(1) EM:** Estancia media en el hospital**(2) EME:** Estancia media esperada en el hospital en relación al patrón de comparación del SAS.



## GRD'S MÁS FRECUENTES EN 2000. NEONATOLOGÍA

Índice Casuístico (Pesos): 2,39

Índice Casuístico (Estancias): 1,72

Índice Funcional: 1,76

Índice de Utilización Estancias: 1,23

GRD	Descripción	Casos	%	EM <sup>1</sup>	EME <sup>2</sup>	Peso Medio	Puntos GRDs
629	Neonato, peso al nacer >2499 g, sin PQ signif., diag. neonato normal	117	18,54	7,35	3,66	0,24	27,93
627	Neonato, peso al nacer >2499 g, sin PQ signif. con probl. mayores	103	16,32	12,29	9,32	1,03	105,72
628	Neonato, peso al nacer >2499 g, sin PQ signif. con probl. menores	86	13,63	8,55	7,06	0,69	59,28
620	Neonato, peso al nacer 2000-2499 g, sin PQ signif., diag. neonato normal	53	8,40	11,15	9,31	0,44	23,06
626	Neonato, peso al nacer >2499 g, sin PQ signif. con múlt. probl. mayores	52	8,24	21,54	17,23	2,59	134,65
614	Neonato, peso al nacer 1500-1999 g, sin PQ signif. con otros problemas	33	5,23	24,91	22,15	2,29	75,44
630	Neonato, peso al nacer >2499 g, sin PQ signif. con otros problemas	27	4,28	8,56	4,28	0,75	20,12
607	Neonato, peso al nacer 1000-1499 g, sin PQ signif., alta con vida	24	3,80	59,42	44,80	11,38	273,06
621	Neonato, peso al nacer 2000-2499 g, sin PQ signif., con otros problemas	19	3,01	12,26	11,72	1,09	20,72
622	Neonato, peso al nacer >2499 g, con PQ signif. con múlt. probl. mayores	19	3,01	33,79	44,39	9,52	180,89
619	Neonato, peso al nacer 2000-2499 g, sin PQ signif. con probl. menores	16	2,54	15,06	14,98	1,30	20,81
612	Neonato, peso al nacer 1500-1999 g, sin PQ signif. sin múlt. probl. mayores	13	2,06	29,85	29,57	4,68	60,79
618	Neonato, peso al nacer 2000-2499 g, sin PQ signif. con probl. mayores	12	1,90	22,00	16,97	1,96	23,53
617	Neonato, peso al nacer 2000-2499 g, sin PQ signif. con múlt. probl. mayores	11	1,74	18,91	23,08	3,65	40,18
638	Neonato, exitus primer día, no nacido en centro	9	1,43	0,67	1,00	0,92	8,27
604	Neonato, peso al nacer 750-999 g, alta con vida	8	1,27	116,50	68,75	25,97	207,73
623	Neonato, peso al nacer >2499 g, con PQ signif. sin múlt. probl. mayores	6	0,95	26,33	20,16	2,22	13,30
611	Neonato, peso al nacer 1500-1999 g, sin PQ signif. con múlt. probl. mayores	5	0,79	31,00	40,65	6,80	33,99
613	Neonato, peso al nacer 1500-1999 g, sin PQ signif., con probl. menores	4	0,63	26,75	27,56	3,18	12,72
603	Neonato, peso al nacer <750 g, exitus	3	0,48	4,33	18,71	10,02	30,06
605	Neonato, peso al nacer 750-999 g, exitus	2	0,32	29,00	24,04	15,61	31,22
137	Trast. cardiacos congénitos y valvulares, edad<18	1	0,16	1,00	4,24	1,17	1,17
200	Proc. diag. hepatobiliar exc. por neoplasia maligna	1	0,16	23,00	12,94	2,35	2,35
417	Septicemia, edad<18	1	0,16	9,00	8,76	1,00	1,00
602	Neonato, peso al nacer <750 g, alta con vida	1	0,16	136,00	70,90	34,70	34,70
<b>Total Neonatología</b>		<b>631</b>	<b>100,00</b>	<b>17,25</b>	<b>14,01</b>	<b>2,39</b>	<b>1.511,02</b>

(1) EM: Estancia media en el hospital

(2) EME: Estancia media esperada en el hospital en relación al patrón de comparación del SAS.

## ACTIVIDAD DOCENTE Y DE INVESTIGACIÓN

## PRODUCCIÓN CIENTÍFICA

## Referencias de publicaciones

Torres Borrego, J.; Guzmán Cabañas, J.; Arjona Berral, J.A.; Acosta Collado, A. and Romanos Lezcano, A.  
Acardius acephalus. Descripción de un caso.  
An Esp Pediatr, 53:346-349;10-2000.  
IF:0

Gascón Jiménez, F. G.; Navarro Gochicoa, B.; Velasco Jabalquinto, M. V.; Collantes Herrera, A. and Peña Rosa, M. J.  
Encefalopatía postanoxica diferida.  
An Esp Pediatr, 53:151-155; -2000.  
IF:0

Jiménez Reina, L.; Cañete, R.; Cepeda, T. and Bernal, G.  
Morphological changes to somatotroph cells a in vitro individual GH release, in male rats treated with recombinat human GH.  
Histol Histopathol, 15:375-383;2000.  
IF:1.601

Valle, M.; Gascón, F.; Martos, R.; Ruz, F. J.; Bermudo, F.; Rios, R. and Cañete, R.  
Infantile obesity: a situation of atherothrombotic risk?  
Metabolism, 49:672-675;2000.  
IF:1.877

Gascón, F.; Valle, M.; Martos, R.; Ruz, F. J.; Rios, R.; Montilla, P. and Cañete, R.

Sex hormone-binding globulin as a marker for hyperinsulinemia and/or insulin resistance in obese children.  
Eur J Endocrinol, 143:85-89;2000.  
IF:2.421

Jiménez Reina, L.; Cañete, R.; De la Torre, M. J.; Moreno, M. L. and Bernal, G.  
Ipamorelin increases body weight gain in young rats and attenuates the *in vitro* GH release.  
Growth Hormone & IFG Res, 10:186-;2000.  
IF:0.594

Jiménez Reina, L.; Cañete, R.; De la Torre M.; Moreno, J. and Llanos, M.  
Chronic treatment with ipamorelin in rats, diminishes the *in vitro* individual GH release.  
Growth Hormone & IGF Res, 10:186-;2000.  
IF:0.594

Cañete Estrada, R.; Gil Rivas, R. A. and Landauro Comesaña, C.  
Inducción puberal en el síndrome de Turner.  
Rev Esp Pediatr, 56:172-177;2000.  
IF:0

Martos Estepa, R.; Ruz Rodríguez, F. J.; Valle Jiménez, M.; Gascón Luna, F.; Bermudo Guitarte, F. and Cañete Estrada, R.  
 Valores elevados de alanina aminotransferasa y colinesterasa en niños obesos prepúberes: correlación con la concentración de insulina basal e índices antropométricos.  
 An Esp Pediatr, 53:330-334;2000.  
 IF:0

Publicaciones en revistas nacionales	4
Publicaciones en revistas internacionales	5
Ponencias en conferencias	10
Ponencias en congresos nacionales e internacionales	1
Ponencias en mesas redondas nacionales e internacionales:	3
Comunicaciones en congresos nacionales	12
Comunicaciones en congresos internacionales	2

### DOCENCIA E INVESTIGACIÓN MÉDICOS RESIDENTES

Especialidad: PEDIATRÍA

Tutor Residentes: D. Ramón Cañete Estrada

Residentes de la especialidad	19
Residentes de otras especialidades	15

### SESIONES Y CURSOS ORGANIZADOS EN EL SERVICIO

#### Sesiones clínicas del Departamento

Periodicidad: Diaria

Días de la semana: lunes a viernes

Horario: 12,30 horas

#### Sesiones bibliográficas

Periodicidad: Semanal

Días de la semana: viernes

Horario: 12,30 horas

## COSTES, CONSUMOS E INVERSIONES

COSTES	pesetas
Costes de personal	796.877.325
Consumos y costes diversos	139.586.093
Costes repercutidos	462.557.850
<b>Total</b>	<b>1.399.021.268</b>

CONSUMOS	pesetas
<b>Fungible</b>	
Hospitalización	31.259.880
Consultas	9.873.778
Otros GFH's	24.903
<b>Total</b>	<b>41.158.561</b>

Farmacia	pesetas
Hospitalización	69.170.345
Consultas	21.116.751
<b>Total</b>	<b>90.287.096</b>

### Sesiones medicoquirúrgicas conjuntas con otros servicios

Periodicidad: Semanal

Días de la semana: miércoles

Horario: 12,30 horas

Temario: Problemas quirúrgicos en niños.

### Sesiones clínicas del Departamento

Periodicidad: 3 a la semana

Días de la semana: lunes, martes, jueves

Horario: 12,30-13,30 horas.

## DOCENCIA ENFERMERÍA

Sesiones clínicas	40
Reuniones de gestión	37
Asistentes formación interna	34
Asistentes formación externa	17
Ponencias y comunicaciones	3
Participación docente	15

### PONENCIAS Y COMUNICACIONES

Alimentación en el niño diabético.

Autor: Lourdes Cabrera Palomo y Natividad García Carpallo.

Actividad: Reunión nacional de enfermería en nutrición infantil

Lugar y fecha: Córdoba-Mayo de 2000.

Reacciones adversas en la inmunoterapia.

Autor: Antonia Pino Martínez.

Lugar y fecha: Barcelona-Mayo de 2000.

Ictericia Neonatal. Avances en fototerapia.

Autor: Ana Blanco Perea.

Actividad: Día internacional de enfermería.

Lugar y fecha: Córdoba-Mayo de 2000.

CONSUMOS MÁS RELEVANTES	pesetas
<b>Fungible</b>	
Medicina general. Reponible	15.266.313
Diverso material sanitario	5.287.702
Prótesis de traumatología	3.702.828
Material de curas. Apósitos	3.516.334
Dietética	3.455.428
Reactivos	2.652.000

#### Farmacia

Aparato respiratorio	33.535.955
Terapia antiinfecciosa vía sistémica	29.722.970
Terapia antineoplásica	7.701.839
Sangre y órganos hematopoyéticos	7.088.957

INVERSIONES	pesetas
Ecógrafo	2.424.999
Equipo informático	94.750

# radiodiagnóstico

---

# RADIODIAGNÓSTICO

## EQUIPO DE PROFESIONALES

Jefe Servicio	1
<i>D. Miguel Canis López</i>	
Jefes Sección	3
Supervisores	2
<i>D. Salvador Guirado Fuentes. HG</i>	
<i>D. Antonio Roldán Díaz. HP</i>	
Adjuntos/FEA	29
Residentes	8
ATS/DUE	37
Auxiliares de enfermería/técnicos	61
Administrativos	8
Celadores	29
<b>Total</b>	<b>178</b>

## ACTIVIDAD ASISTENCIAL

Total exploraciones	321.772
Estudios TAC*	15.584
Estudios Resonancia magnética*	4.086

\*incluidos en el total de exploraciones

## ACTIVIDAD DOCENTE Y DE INVESTIGACIÓN

### PRODUCCIÓN CIENTÍFICA

#### Referencias de publicaciones

Moreno Izarra, J.; Romero López, A.; Pinillos Villatoro, D.; Delgado Acosta, F.; Fernández de la Puebla, R. and Pérez Jiménez, F. Crisis comicial focal en varón joven con artromialgias de larga evolución y lesiones cutaneas recurrentes. Rev Clín Esp, 200:527-530;2000. IF:0.198

González García, F. M.; De la Riva Aguilar, A.; Vallejo Casas, J. A.; Robles Arista, J. C.; Infante de la Torre, J. R.; Delgado Acosta, F.; Vidal Verdú, E. and Latre Romero, J. M. Medicina nuclear y diagnóstico de muerte encefálica: angiogramagrafía cerebral con Tc99m-HMPAO. Sensibilidad y especificidad diagnóstica. Med Intensiva, 24:143-150;2000. IF:0

Escribano, J.; Ruza, M.; González, J. and Acosta, J. Enfermedad de Kikuchi-Fujimoto (Linfadenitis necrotizante histiocitaria). Radiología, 42:553-555;2000. IF:0

Higuera, A.; Alvarez, M.; Jiménez, A.; García Revillo J. and Cano, A. Tumor filoides. Correlación clínica, radiológica y anatomopatológica en 50 casos. Radiología, 42:291-298;2000. IF:0

Cano, A.; Cara, M. and Escribano, J. Casos en imagen, caso 4 = fibromatosis agresiva. Radiología, 42:475-476;2000. IF:0

Zurera, L. J.; Canis, M.; Muñoz, R.; Rives, R.; Pérez, A. and Alvarez de Lara, M. A.

Prótesis wallstent en estenosis y oclusiones venosas centrales en pacientes de hemodiálisis. Radiología, 42:311-315;2000. IF:0

Ramos, M. J. and Bravo, F. A. Radiología de las fosas nasales y senos paranasales. Jarpyo Editores, 89-96. 2000. Madrid, Rinoplastias y septoplastias. Cirugía integral. Ref Type: Book Chapter

Publicaciones en revistas nacionales	7
Ponencias en conferencias	33
Ponencias en congresos nacionales e internacionales	1
Ponencias en mesas redondas nacionales e internacionales:	2
Ponencias en symposium	3
Comunicaciones en congresos nacionales	9
Comunicaciones en congresos internacionales	9
Premios de investigación	1

### DOCENCIA E INVESTIGACIÓN MÉDICOS RESIDENTES

Especialidad: RADIODIAGNÓSTICO

Tutor Residentes: Dr. Antonio Cano Sánchez

Residentes de la especialidad	8
Residentes de otras especialidades	8
Residentes de otros hospitales	3
Cursos impartidos en la Unidad	4
Médicos visitantes	1

**SESIONES Y CURSOS ORGANIZADOS EN EL SERVICIO****Sesiones clínicas del servicio**

Periodicidad: Diaria  
 Días de la semana: lunes a viernes  
 Horario: 8,30-9,00 H

**Sesiones bibliográficas**

Periodicidad: Semanal  
 Días de la semana: martes  
 Horario: 13'45-15'00 horas

**Sesiones anatomo-clínicas**

Periodicidad: Semanal  
 Días de la semana: jueves  
 Horario: 13'45-15'00 horas

**Sesiones médico-quirúrgicas**

Periodicidad: Semanal  
 Días de la semana: lunes  
 Horario: 13'30-14'30 horas

**Cursos**

Título: Estudio de imágenes tomográficas anatómicas y patología tumoral  
 Duración (horas): 40  
 Fecha: Febrero 2000  
 Dirigido a: Personal Facultativos

Título: Radiología en las urgencias médicas  
 Duración (horas): 12  
 Dirigido a: Médicos Residentes de Primer Año  
 Temario (resumen): Radiología de Urgencias

Título: Curso de Radiología Básica  
 Duración (horas): 10  
 Dirigido a: Facultativos del Centro de Salud del Polígono del Guadalquivir  
 Temario: Radiología Convencional de Tórax, Abdomen, Ósea y Pediátrica

Título: Avances en Radiodiagnóstico  
 Duración: Bienio 1998-2000  
 Dirigido a: Post-graduados PROGRAMA DE DOCTORADO

Título: Avances en Radiodiagnóstico  
 Duración: Bienio 98-2000  
 Dirigido a: Post-graduados  
 Temario: (resumen) Avances en Radiodiagnóstico

**DOCENCIA ENFERMERÍA**

Sesiones clínicas	13
Reuniones de gestión	13
Asistentes formación interna	6
Asistentes formación externa	19
Premios a comunicaciones científicas	1
Participación docente	1

**PREMIOS**

Enfermería radiológica del futuro, salud y prevención de riesgos  
 Autor: Julio Pino Ruiz  
 Actividad: 3º Premio Póster en la IX Jornadas de la Asociación Andaluza de Enfermería Radiológica.  
 Lugar y fecha: Málaga

**COSTES, CONSUMOS E INVERSIONES**

<b>COSTES</b>	<b>pesetas</b>
Costes de personal	891.002.652
Consumos y costes diversos	359.469.846
Costes repercutidos	232.073.872
<b>Total</b>	<b>1.482.546.370</b>

<b>CONSUMOS</b>	<b>pesetas</b>
<b>Fungible</b>	<b>194.990.835</b>
<b>Farmacia</b>	<b>69.316.096</b>

<b>CONSUMOS MÁS RELEVANTES</b>	<b>pesetas</b>
<b>Fungible</b>	
Material de radiología	80.732.079
Material sanitario diverso	47.366.185
Catéteres, dilatadores, guías, introductores	45.792.594

<b>Farmacia</b>	<b>pesetas</b>
Varios	67.213.389

<b>INVERSIONES</b>	<b>pesetas</b>
Reveladora Láser Seco	5.464.250
Negatoscopio para mamografía. HG	432.173
Negatoscopio para mamografía. HP	432.173

# rehabilitación

---

# REHABILITACIÓN

## EQUIPO DE PROFESIONALES

Jefe Sección	1
<i>D. Angel de Vicente Castro</i>	
Jefe de Sección	1
Fisioterapeuta jefe	1
<i>D. Eugenio García García</i>	
Adjuntos/FEA	6
Residentes	4
ATS/DUE	4
Fisioterapeutas	18
Auxiliares de enfermería/técnicos	16
Administrativos	3
Celadores	4
<b>Total</b>	<b>58</b>

## ACTIVIDAD ASISTENCIAL

### RECURSOS

Camas asignadas	13
Horas semanales de consulta	102,86

### HOSPITALIZACIÓN

Camas en funcionamiento (media anual)	13
Total de ingresos	149
Ingresos urgentes	1
Ingresos programados	1
Ingresos desde otros servicios	147

### Indicadores

Índice de ocupación	88,30
Estancia media	28,20
Rotación enfermo/cama	11,50
Presión de urgencias	0,70
Índice de mortalidad	5,40
Porcentaje de necropsias	0,00

### CONSULTAS EXTERNAS

Total de consultas externas	19.775
Primeras consultas	6.837
Consultas sucesivas	12.938
Horas disponibles de consulta	5.073

### Indicadores

Porcentaje de revisiones	65,43
Porcentaje de utilización de consultas	87,80

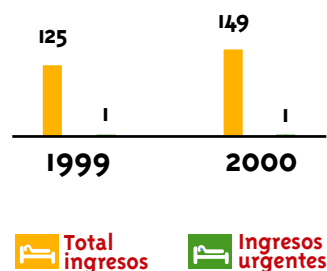
### PROCEDIMIENTOS TERAPEÚTICOS

Yesos	7
Férulas	69
Prótesis	55
Ortesis	219

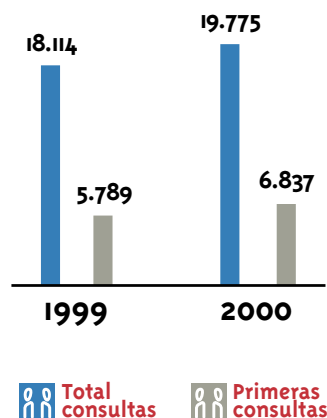
### PROCEDIMIENTOS INTRAARTICULARES

Manipulaciones	162
Infiltraciones	474

### EVOLUCIÓN INGRESOS rehabilitación



### EVOLUCIÓN CONSULTAS EXTERNAS rehabilitación



**FISIOTERAPIA**

Enfermos atendidos	4.278
Sesiones cinesiterapia y mecanoterapia	74.590
Sesiones electroterapia y termoterapia	49.957
Sesiones cinesiterapia respiratoria	4.874
Sesiones logoterapia	1.077

**ACTIVIDAD DOCENTE Y DE INVESTIGACIÓN****PRODUCCIÓN CIENTÍFICA****Referencias de publicaciones**

Ponencias en conferencias	6
Ponencias en congresos nacionales e internacionales	2
Ponencias en mesas redondas nacionales e internacionales:	2
Ponencias en symposium	16
Comunicaciones en congresos nacionales	4
Comunicaciones en congresos internacionales	2
Premios de investigación	1

**DOCENCIA E INVESTIGACIÓN MÉDICOS RESIDENTES**

Especialidad: REHABILITACIÓN

Tutor Residentes: Dr. Angel Vicente Castro

Residentes de la especialidad	4
Residentes de otras especialidades	1
Residentes de otros hospitales	1
Cursos organizados en la Unidad	2

**SESIONES Y CURSOS ORGANIZADOS EN EL SERVICIO****Sesiones clínicas del servicio**

Periodicidad: Semanal

Días de la semana: viernes

Horario: 8,00-10,00

Temario: Casos clínicos de la especialidad e información de la actividad semanal.

**Sesiones bibliográficas**

Periodicidad: Semanal

Días de la semana: miércoles

Horario: 8,00-9,00

Temario: Información últimos desarrollos clínicos en M. Física y Resúmenes de la Publicaciones nacionales e Internacionales que se reciban en el Servicio..

**Sesiones conjuntas con otros servicios**

Periodicidad: Mensual

Días de la semana: viernes

Horario: 12,00-15,00

Temario: Actualizaciones.

**Cursos**

Título: Escuela de Espalda

Duración: 32 horas

Dirigido a: Pacientes con esta patología

Nº asistentes: 280

Título: Prácticas de Medicina

Duración: 4 semanales

Dirigido a: Alumnos de Medicina

Nº asistentes: 190 alumnos por curso

Título: Algias y Deformidades Vertebrales

Duración (horas): 40 (del 2 al 31-11-00)

Dirigido a: Personal Facultativo

Título: Manejo de Cargas (5 cursos), impartidos en las siguientes fechas:

del 16 al 20/10/00

del 6 al 10/11/00

del 13 al 17/11/00

del 27/11 al 1/12/00

del 20 al 24/12/00

Duración (horas): 10 c/u

Dirigido a: Todo el personal de todas las divisiones del Hospital General

Nº asistentes: 25 c/curso

Temario (resumen): Facilitar conocimientos y habilidad en el manejo

de cargas

Taller de Prevención Secundaria y Rehabilitación cardiaca en atención primaria

Tema: Resultados de los Programas de Rehabilitación cardiaca tras el infarto agudo de miocardio

Casos Prácticos

Dr. Juan Carlos Fernández Rodríguez

Taller de Exploración física en cervicalgias y dorsalgias para médicos residentes de medicina de familia

Duración: 3 horas

Dres. Francisco Varas Fabra y Juan Carlos Fernández Rodríguez

**DOCENCIA ENFERMERÍA**

Sesiones clínicas	5
Reuniones de gestión	7
Asistentes formación interna	12
Asistentes formación externa	5
Ponencias y comunicaciones	7
Publicaciones nacionales	1
Participación docente	5
Proyectos de investigación	1

**PONENCIAS**

Cuidados respiratorios a enfermos críticos

Autor: Dolores Prieto Almeda

Actividad: Ponencia en Hosp. Universitario Virgen de las Nieves.

Lugar y fecha de celebración: Granada-Marzo de 2000

Cuidados respiratorios en pacientes quirúrgicos

Autor: Dolores Prieto Almeda

Actividad: Ponencia en Hospital comarcal de Antequera

Lugar y fecha de celebración: Antequera-Enero de 2000.

Tratamiento Postural asociado a la administración de fibrinolíticos intrapleurales en empiema

Autor: D. Prieto Almeda, E. García García, M. Mejías Ruíz y cols.

Actividad: Comunicación en Congreso Neumosur

Lugar y fecha de celebración: Marbella-Marzo de 2000.



Tratamiento Postural asociado a la administración de fibrinolíticos intrapleurales en empiema

Autor: D. Prieto Almeda, E. García García, M. Mejías Ruíz y cols.

Actividad: Comunicación en Día internacional de Enfermería.

Lugar y fecha de celebración: Córdoba-Mayo de 2000.

Exacerbación infecciosa en la EPOC

Autor: Matilde Membrillo Fuentes, Angel Benedit Gómez y Dolores Prieto Almeda.

Actividad: Comunicación en Congreso Neumosur

Lugar y fecha de celebración: Marbella-Marzo de 2000.

Actuación del fisioterapeuta en la fase aguda del empiema tratado con fibrinolíticos

Autor: Dolores Prieto Almeda y Eugenio García García.

Actividad: comunicación en IV Jornadas Universitarias de Fisioterapia

Lugar y fecha de celebración: Sevilla-Abril de 2000.

El binomio enfermería – fisioterapia en el enfermo hemiplejico

Autor: Eugenio García García y Dolores Prieto Almeda.

Actividad: Comunicación en IV Jornadas Universitarias de Fisioterapia.

Lugar y fecha de celebración: Sevilla-Abril de 2000.

#### PARTICIPACIÓN DOCENTE

Segundo curso posgrado de fisioterapia cardiorespiratoria

Autor: Dolores Prieto Almeda y Eugenio García García.

Actividad: Curso Posgrado en la Escuela Universitaria de Fisioterapia de Sevilla.

Lugar y fecha de celebración: Sevilla-Enero, febrero de 2000.

#### PUBLICACIONES

Influencia del tratamiento postural durante la administración de urokinasa en los pacientes con empiema.

Autores: Dolores Prieto Almeda, Eugenio García García, Manuela Mejía Ruíz y cols.

Revista Cuestiones de Fisioterapia. Area de Fisioterapia de la Universidad de Sevilla. Editorial: JIMS

#### PROYECTOS DE INVESTIGACIÓN

Tratamiento fibrinolítico unido a cambios posturales frente a tratamiento fibrinolítico solo, en pacientes con empiema pleural.

Autores: Dolores Prieto Almeda ( investigadora principal ).

Pendiente de evaluación por FIS. Proyecto multicentrico a tres años.

## COSTES, CONSUMOS E INVERSIONES

<b>COSTES</b>	<b>pesetas</b>
Costes de personal	275.589.813
Consumos y costes diversos	293.262.899
Costes repercutidos	197.880.245
<b>Total</b>	<b>766.732.957</b>

<b>CONSUMOS</b>	<b>pesetas</b>
<b>Fungible</b>	
Hospitalización	3.281.846
Consultas	97.002
Otros GFH's	1.244.771
<b>Total</b>	<b>4.623.619</b>

<b>Farmacia</b>	<b>pesetas</b>
Hospitalización	7.242.354
Otros GFH's	404.457
<b>Total</b>	<b>7.646.811</b>

<b>CONSUMOS MÁS RELEVANTES</b>	<b>pesetas</b>
<b>Fungible</b>	
Material de curas	2.026.290
Medicina general. Reponible	1.053.233
Material de aseo	519.248
Material de oficina. Modelaje	360.592

<b>Farmacia</b>	<b>pesetas</b>
Terapia antiinfecciosa vía sistémica	3.447.985
Sangre y órganos hematopoyéticos	1.364.874
Aparato digestivo y metabólico	730.528
Sistema nervioso	647.171

<b>INVERSIONES</b>	<b>pesetas</b>
Equipo compresión MJS	307.019

# reumatología

---

# REUMATOLOGÍA

## EQUIPO DE PROFESIONALES

Jefe Servicio	1
<i>D. Eduardo Collantes Estévez</i>	
Jefe Sección	1
Supervisora	
<i>Dª Ana Rodrigo Hernández</i> (compartida con Traumatología)	
Adjuntos/FEA	5
Residentes	4
ATS/DUE	5
Auxiliares de enfermería/técnicos	7
Administrativo	1
<b>Total</b>	<b>2</b>

## ACTIVIDAD ASISTENCIAL

### RECURSOS

Camas asignadas	8
Horas semanales de consulta	155,57

### HOSPITALIZACIÓN

Camas en funcionamiento (media anual)	7,7
Total de ingresos	281
Ingresos urgentes	79
Ingresos programados	189
Ingresos desde otros servicios	13

### Indicadores

Índice de ocupación	73,10
Estancia media	7,30
Rotación enfermo/cama	36,70
Presión de urgencias	28,10
Índice de mortalidad	0,40
Porcentaje de necropsias	0,00

### CONSULTAS EXTERNAS

Total de consultas externas	16.933
Primeras consultas	4.193
Consultas sucesivas	12.740
Horas disponibles de consulta	6.822,1

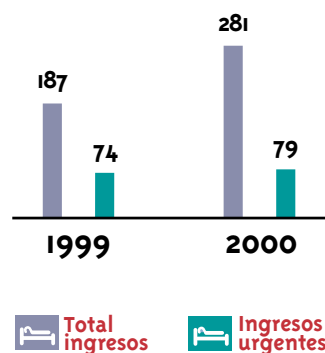
### Indicadores

Porcentaje de revisiones	75,24
Porcentaje de utilización de consultas	93,70

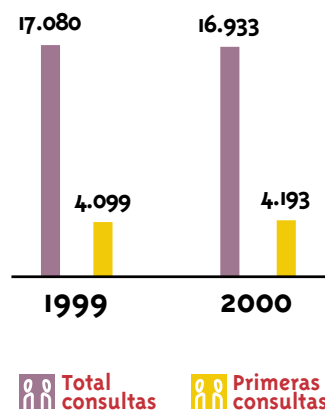
### HOSPITAL DE DÍA

Nº de pacientes atendidos	203
---------------------------	-----

### EVOLUCIÓN INGRESOS reumatología



### EVOLUCIÓN CONSULTAS EXTERNAS reumatología



**GRD'S MÁS FRECUENTES EN 2000**

Índice Casuístico (Pesos): 0,92

Índice Casuístico (Estancias): 1,09

Índice Funcional: 1,21

Índice de Utilización Estancias: 0,42

GRD	Descripción	Casos	%	EM <sup>1</sup>	EME <sup>2</sup>	Peso Medio	Puntos GRDs
245	Enfermedades óseas y artropatías específicas sin CC	186	40,17	0,77	7,66	0,72	134,07
241	Trastornos de tejido conectivo sin CC	160	34,56	3,17	10,00	0,94	151,18
240	Trastornos de tejido conectivo con CC	27	5,83	7,85	22,11	1,61	43,50
246	Artropatías no específicas	16	3,46	5,00	8,89	0,90	14,32
248	Tendinitis, miositis y bursitis	12	2,59	11,83	6,18	0,72	8,59
243	Problemas médicos de la espalda	10	2,16	15,50	8,03	0,81	8,07
242	Artritis séptica	8	1,73	19,50	17,93	1,31	10,51
247	Signos y síntomas sist. musculoesq. y tejido conectivo	5	1,08	4,20	6,74	0,61	3,04
297	Trast. nutricionales y metabólicos miscel., edad>17 sin CC	4	0,86	5,25	9,20	0,58	2,34
239	Fract. patol. y neopl. maligna musculoesq. y tejido conectivo	3	0,65	12,00	15,10	2,07	6,22
244	Enfermedades óseas y artropatías específicas con CC	3	0,65	5,33	12,34	1,22	3,67
395	Trastornos de los hematíes, edad>17	3	0,65	11,67	8,67	1,11	3,32
234	Otros PQ sist. musculoesq. y tejido conectivo sin CC	2	0,43	5,50	8,50	1,50	3,00
296	Trast. nutricionales y metabólicos miscel., edad>17 con CC	2	0,43	8,50	11,38	1,12	2,24
6	Liberación de tunel carpiano	1	0,22	26,00	2,55	0,64	0,64
127	Insuficiencia cardiaca y shock	1	0,22	11,00	9,97	1,52	1,52
145	Otros diagnósticos ap. circulatorio sin CC	1	0,22	4,00	8,22	0,83	0,83
217	Desbr. herida e inj. piel exc. herida ab. por trast. mq. y t.conec.exc mano	1	0,22	9,00	25,34	3,08	3,08
227	Procedimientos sobre tejidos blandos sin CC	1	0,22	15,00	5,08	0,93	0,93
233	Otros PQ sist. musculoesq. y tejido conectivo con CC	1	0,22	21,00	18,17	2,73	2,73
236	Fracturas de cadera y pelvis	1	0,22	11,00	10,88	1,58	1,58
238	Osteomielitis	1	0,22	7,00	18,00	2,03	2,03
256	Otros diag. sist. musculoesquelético y tejido conectivo	1	0,22	8,00	4,53	0,73	0,73
273	Trastornos mayores de piel sin CC	1	0,22	12,00	9,58	1,51	1,51
278	Celulitis, edad>17 sin CC	1	0,22	1,00	6,44	0,67	0,67
<b>Total Servicio</b>		<b>463</b>	<b>100,00</b>	<b>4,06</b>	<b>9,72</b>	<b>0,92</b>	<b>426,81</b>

<sup>(1)</sup> EM: Estancia media en el hospital<sup>(2)</sup> EME: Estancia media esperada en el hospital en relación al patrón de comparación del SAS.**ACTIVIDAD DOCENTE Y DE INVESTIGACIÓN****PRODUCCIÓN CIENTÍFICA****Referencias de publicaciones**

Santos Lacomba, M.; Marcos Martín, C.; Ramírez Chamond, R.;

Gallardo Galera, J. M.; Omar, M. and Collantes Estévez, E.

Aqueous and serum interferon Gamma, Interleukin (IL)2, IL-4, and IL-10 in patients with uveitis.

Arc Ophthalmol, 118:768-772;2000.

IF:2.453

Collantes, E.; Veroz, R.; Escudero, A.; Muñoz, E.; Muñoz, M. C.;

Cisnal, A. and Pérez, V.

Can some cases of "possible spondylarthropathies" be classified as "definitive" or "undifferentiated" spondylarthropathies? value of criteria for spondylarthropathies.

Joint Bone Spine, 67:1-5;2000.

IF:0

Gracia, A.; Andreu, J. L.; Blanch, J.; Collantes, E.; Cruz, J.; Gratacós,

J.; Laffón, A.; Martín, E.; Martínez, V.; Rodríguez, C. and Tornero, J.

Espondiloartropatías. Concepto y clasificación. 3ª, 389-397. 2000.

Madrid.

Ref Type: Book Chapter

Gracia, A.; Andreu, J. L.; Blanch, J.; Collantes, E.; Cruz, J.; Gratacós,

J.; Laffón, A.; Martín, E.; Martínez, V.; Rodríguez, C. and Tornero, J.

Síndrome de hiper movilidad. 3ª. 2000. Madrid.

Ref Type: Book Chapter

Sanmartí Sala, R.; Torre Alonso, J. C.; Rodríguez, A.; Ballina, F. J.;

Olivé, A. and Collantes, E. Uveitis anterior aguda. 14ª, 1180-1181.

2000. Harcourt S.A.

Ref Type: Book Chapter

Sanmartí Sala, R.; Torre Alonso, J. C.; Rodríguez, A.; Ballina, F. J.;

Olivé, A. and Collantes, E. Espondiloartropatía indiferencia. 14ª,

1181-1182. 2000. Harcourt S.A.

Ref Type: Book Chapter

Collantes Estévez, E. Monoartritis. 2000. SER-SECOT.

Ref Type: Book Chapter

Dobado Berrios, P.; López Pedrera, Ch.; Velasco, F. and Cuadrado, M. J.

Tissue factor pathway in antiphospholipid syndrome. 2000.

London, MA Khamashta.

Ref Type: Book Chapter

Cuadrado, M. J. and Aguirre, M. A.

Síndrome antifosfolípido (Síndrome de Hughes). 3ª. 2000. Madrid,

Editorial Médica Panamericana S.A.

Ref Type: Book Chapter

González Domínguez, J. and Martínez Sánchez, F.

Glucocorticoides. 3ª, 185-195. 2000. Editorial Médica

Panamericana.

Ref Type: Book Chapter

Adarraga, M.; Sánchez Martínez, F.; Caracuel, M. A.; Escudero, A. and Collantes, E.

A case of multiple osteonecrosis in a patient with HIV. Effect of joint lavage.

J Clin Rheumatol, 6:41-44;2000.

IF:0

Collantes Estévez, E.; Veroz, R.; Escudero, A.; Muñoz, E.; Muñoz Villanueva, M. C.; Císnal, A. and Pérez, V.

Certaines spondylarthropathies dites "possibles" peuvent-elles être classées en spondylarthropathies certaines ou indifférenciées?

Intérêt des critères de spondylarthropathies.

Rev Rheuma, 67:894-900;2000.

IF:0.734

Marcos Martín, C.; Santos Lacomba, M.; Serrano Molina, C. I.; Ramírez Chamond, R.; Gallardo Galera, J. M. and Collantes Estévez, E.

Levels of soluble ICAM-1 soluble IL-2R in the serum and aqueous humor of uveitis patients.

Curr Eye Res, 20:287-292;2000.

IF:1.385

Cuadrado, M. J.; Khamashta, M. A.; Ballesteros, A.; Godfrey, T.; Simón, M. J. and Hughes, G. R. V.

Can neurologic manifestations of hughes (antiphospholipid) syndrome be distinguished from multiple sclerosis? Analysis of 27 patients and review of the literature.

Medicine, 79:57-68;2000.

IF:4.723

Cuadrado, M. J., Khamashta, M. A., and Hughes, G. R. V. Migraine and stroke in young women.

Q.J.M., 93:317-318;2000.

IF:2.254

Cuadrado, M. J. and Khamashta, M. A.

The anti-phospholipid antibody syndrome (Hughes syndrome): therapeutic aspects.

Baillier Best Pract Res Clin Rheum, 14:151-163;2000.

IF:1.215

Mendoça, L. L. F.; Kamashta, M. A.; Cuadrado, M. J.; Bertolaccini, M. L. and Hughes, G. R. V.

Natural immune response involving anti-endothelial cell antibodies in normal and lupus pregnancy.

Arthritis Rheum, 43:1511-1515;2000.

IF:7.054

Marengo, J. L.; Pérez, M.; Navarro, F. J.; Martínez, F. G.; Beltrán, J.; Salvatierra, D.; Alonso, A.; Ballarín, M.; Eguidazu, I.; Zapata, A.; Horas, M.; Torres, F.; Artigas, R. and Mauleón, D.

A multicentre, randomized, double-blind study to compare the efficacy and tolerability of dexketoprofen trometamol versus diclofenac in the symptomatic treatment of knee osteoarthritis.

Clin Drug Invest, 19:247-256;2000.

IF:0.651

Muñoz Villanueva, M. C.; Muñoz, E.; Veroz, R.; Escudero, A.; De la Torre, M. J.; González, R.; Tonorio, M.; García, C.; Calero, E.; Toyos, F. J.; López, M. A. and Collantes, E.

Diferencias en el reconocimiento del antígeno HLA-B27 mediante microinfocitotoxicidad y citometría de flujo. Determinación de subtipos B27 en pacientes andaluces con espondiloartropatías.

Rev Esp Reumatol, 27:120-128;2000.

IF:0

Romero Jurado, M. and Collantes Estévez, E.

Fibromialgia asociada.

Dolor, 15:289-296;2000.

IF:0

Balsa, A.; Pascual-Salcedo, D.; Tinture, T.; Irigoyen, M. V.; Rodríguez Lozano, C.; Rodríguez, M.; Gijón, J. and González Domínguez, J.

Características clínicas de la artritis familiar en España. Estudio de 73 familias.

Med Clín, 114:3-6;2000.

IF:0.811

Publicaciones en revistas nacionales	10
Publicaciones en revistas internacionales	11
Ponencias en conferencias	1
Ponencias en congresos nacionales e internacionales	1
Ponencias en mesas redondas nacionales e internacionales:	2
Ponencias en symposium	2
Comunicaciones en congresos nacionales	13
Comunicaciones en congresos internacionales	12
Premios de investigación	1

## DOCENCIA E INVESTIGACIÓN MÉDICOS RESIDENTES

Especialidad: REUMATOLOGÍA

Tutor Residentes: Dr. Francisco Martínez Sánchez

Residentes de la especialidad	3
Residentes de otras especialidades	22
Cursos impartidos en la Unidad	6
Médicos visitantes	20

## SESIONES Y CURSOS ORGANIZADOS EN EL SERVICIO

### Sesiones clínicas del servicio

Periodicidad: Semanal

Días de la semana: martes, jueves viernes

Horario: 8'30 a 9'30 horas

Temario: Casos Clínicos. Revisiones y Tratamientos.

### Sesiones bibliográficas

Periodicidad: Semanal

Días de la semana: lunes y miércoles

Horario: 8'30 a 9'30 horas

Temario: Revisión de revistas de Reumatología y Medicina.

### Sesiones clínicas del Departamento

Periodicidad: Mensual

Días de la semana: miércoles

Horario: 13'30 a 14'30 horas

Temario: De cada especialidad.

### Sesiones conjuntas con otros servicios

Periodicidad: Semanal

Días de la semana: martes y jueves

Horario: 13'30 a 15'00 horas

Temario: Con los Servicios de Dermatología, Oftalmología, Traumatología y Radiología.

**Cursos**

Título: Capilaroscopia en enfermedades sistémicas

Duración (horas): 30 .

Dirigido a: Médicos Residentes

Nº de asistentes: 20

Título: IV Curso de Introducción a la Metodología de la Investigación.

Duración (horas): 30

Dirigido a: Facultativos y Médicos Residentes

Nº de asistentes: 40

Título: IV Curso de Metodología de la Investigación en Reumatología

Duración (horas): 40

Dirigido a: Médicos Residentes de Reumatología de todos los Servicios Españoles.

Nº de asistentes: 42

Título: Curso de Actualización de Patología del Aparato Locomotor para Médicos de Atención Primaria. Servicios de Reumatología y Cirugía Ortopédica y Traumatología.

Duración (horas): 50

Dirigido a: Facultativos y Médicos Residentes

Nº de asistentes: 100

Título: II Jornadas de Actualización en Enfermedades Autoinmunes Sistémicas.

Conjuntas Hospital Reina Sofía de Córdoba y Hospital Saint Thomas de Londres.

Duración (horas):8

Dirigido a: Facultativos y Médicos Residentes

Nº de asistentes: 100

**DOCENCIA ENFERMERÍA**

Sesiones clínicas	5
Reuniones de gestión	2
Asistentes formación interna	6
Asistentes formación externa	8
Ponencias y comunicaciones	2

Consulta de enfermería en pacientes con osteoporosis

Autor: Dolores González Ariza y Carlos Pérez Raya.

Actividad: XXVI Congreso Nacional de la S.E.R.

Lugar y fecha: Santiago de Compostela-Mayo de 2000.

La enfermera en los servicios de Reumatología

Autor: Juan Vacas Pérez y Carlos Pérez Raya.

Actividad: XI Congreso de la Sociedad Andaluza de Reumatología.

Lugar y fecha: Sevilla-Noviembre de 2000.

**COSTES, CONSUMOS E INVERSIONES**

<b>COSTES</b>	<b>pesetas</b>
Costes de personal	129.594.649
Consumos y costes diversos	31.260.531
Costes repercutidos	130.057.248
<b>Total</b>	<b>290.912.428</b>

<b>CONSUMOS</b>	<b>pesetas</b>
<b>Fungible</b>	
Hospitalización	1.683.342
Consultas	708.243
Otros GFH's	4.133
<b>Total</b>	<b>2.395.718</b>

<b>Farmacia</b>	
Hospitalización	3.995.010
Consultas	6.657.248
<b>Total</b>	<b>10.652.258</b>

<b>CONSUMOS MÁS RELEVANTES</b>	<b>pesetas</b>
<b>Fungible</b>	
Medicina general. Reponible	884.691
Material de curas. Apósitos	407.621
Material de oficina. Modelaje	315.754
Material de aseo	248.693
Productos químicos de laboratorio	164.299

<b>Farmacia</b>	
Varios	6.575.092
Terapia antiinfecciosa vía sistémica	1.809.553
Sangre y órganos hematopoyéticos	613.926

salud mental

---

# SALUD MENTAL

## EQUIPO DE PROFESIONALES

Coordinadora del área de salud mental	1
<i>D<sup>a</sup> Eudoxia Gay Pamos</i>	
Coordinadores de unidad de salud mental	6
Jefes de Servicio	2
Supervisores	2
<i>D. Manuel Espinal Sánchez. HP</i>	
<i>D. Ignacio Isla Castillo. Unidad de estancia media HLM</i>	
Adjuntos/FEA	19
Médico general hospitalario	3
Residentes MIR	12
Residentes PIR	3
Psicólogos	9
Trabajadores sociales	3
ATS/DUE	27
Auxiliares de enfermería	50
Terapeuta ocupacional	1
Técnico de gestión	1
Administrativos	5
Celadores	5
<b>Total</b>	<b>149</b>

## ACTIVIDAD ASISTENCIAL

### RECURSOS

Camas asignadas	58
-----------------	----

### HOSPITALIZACIÓN UNIDAD DE AGUDOS

Camas en funcionamiento (media anual)	43
Total de ingresos	894
Ingresos urgentes	379
Ingresos programados	487
Ingresos desde otros servicios	28

### Indicadores

Índice de ocupación	95,40
Estancia media	16,80
Rotación enfermo/cama	20,80
Presión de urgencias	42,40
Índice de mortalidad	0,40
Porcentaje de necropsias	0,00

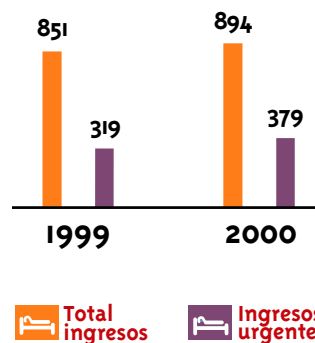
### COMUNIDAD TERAPÉUTICA

Camas en funcionamiento (media anual)	15
Total de ingresos	39
Ingresos urgentes	0
Ingresos programados	30
Ingresos desde otros servicios	9

### Indicadores

Índice de ocupación	98,10
Estancia media	138,10
Rotación enfermo/cama	2,60
Presión de urgencias	0,00
Índice de mortalidad	0,00
Porcentaje de necropsias	0,00

### EVOLUCIÓN INGRESOS salud mental. unidad de agudos





**CONSULTAS EXTERNAS****ÁREA CÓRDOBA-CENTRO**

Total de consultas externas	18.891
Primeras consultas	2.960
Consultas sucesivas	15.931

**Indicadores**

Porcentaje de revisiones	84,33
--------------------------	-------

**USMI Y CONSULTAS DISTRITOS**

Total de consultas externas	18.008
Primeras consultas	3.705
Consultas sucesivas	14.303

**Indicadores**

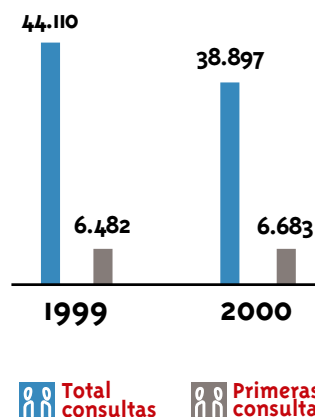
Porcentaje de revisiones	79,43
--------------------------	-------

**URA**

Total de consultas externas	1.998
Primeras consultas	18
Consultas sucesivas	1.980

**Indicadores**

Porcentaje de revisiones	99,10
--------------------------	-------

**EVOLUCIÓN CONSULTAS EXTERNAS salud mental****GRD'S MÁS FRECUENTES EN 2000**

Índice Casuístico (Pesos): 1,28

Índice Casuístico (Estancias): 1,21

Índice Funcional: 1,32

Índice de Utilización Estancias: 1,08

GRD	Descripción	Casos	%	EM <sup>1</sup>	EME <sup>2</sup>	Peso Medio	Puntos GRDs
430	Psicosis	521	60,44	19,24	18,73	1,53	795,78
428	Trast. de personalidad y control de impulsos	62	7,19	10,73	9,84	0,69	42,66
429	Alteraciones orgánicas y retraso mental	49	5,68	20,49	17,72	2,02	98,98
426	Neurosis depresivas	34	3,94	8,91	12,07	0,76	25,69
751	Abuso o dependencia de alcohol, sin CC	22	2,55	11,00	8,70	0,57	12,61
425	Reacción adaptac. aguda y trast. disfunción psicosocial	19	2,20	7,05	9,73	0,78	14,81
427	Neurosis excepto depresiva	17	1,97	16,29	10,27	1,05	17,91
431	Trastornos mentales de la infancia	14	1,62	8,21	11,76	0,90	12,67
449	Envenenam. y efecto tóxico de drogas, edad>17 con CC	14	1,62	13,86	9,09	1,08	15,16
748	Abuso o depend. cocaína u otras drogas sin CC	14	1,62	13,57	10,95	0,78	10,97
450	Envenenam. y efecto tóxico de drogas, edad>17 sin CC	12	1,39	7,08	6,39	0,54	6,45
745	Abuso o dependencia de opiáceos sin CC	6	0,70	8,83	10,27	0,94	5,66
750	Abuso o dependencia de alcohol, con CC	6	0,70	7,67	11,49	0,80	4,78
432	Otros diagnósticos de trastorno mental	3	0,35	10,67	8,61	1,11	3,32
12	Trastornos degenerativos de sistema nervioso	2	0,23	20,00	14,71	1,59	3,18
424	PQ con diag. principal de enfermedad mental	2	0,23	171,50	66,96	2,65	5,29
533	Otros sist. nerv. exc. AIT, convul. y cefalea con CC mayor	2	0,23	4,50	20,72	4,85	9,70
749	Abuso o dependencia de alcohol, alta voluntaria	2	0,23	3,50	3,16	0,40	0,79
1	Craneotomía, edad>17 excepto por trauma	1	0,12	52,00	19,48	4,10	4,10
9	Trastornos y lesiones espinales	1	0,12	6,00	17,79	1,65	1,65
24	Convulsiones y cefalea, edad>17 con CC	1	0,12	5,00	8,84	1,13	1,13
250	Fractura, esguince, desg. y luxac. antebrazo, mano, pie, edad>17 con CC	1	0,12	42,00	7,42	0,86	0,86
712	VIH con diag. mayor relac. sin diag. mayor múlt. o signif. sin TB	1	0,12	15,00	18,07	2,36	2,36
714	VIH con diagnóstico relacionado significativo	1	0,12	6,00	13,15	2,05	2,05
715	VIH con otros diagnósticos relacionados	1	0,12	10,00	8,35	1,18	1,18
<b>Total Servicio</b>		<b>862</b>	<b>100,00</b>	<b>17,30</b>	<b>15,93</b>	<b>1,28</b>	<b>1.103,89</b>

(1) EM: Estancia media en el hospital

(2) EME: Estancia media esperada en el hospital en relación al patrón de comparación del SAS.

**ACTIVIDAD DOCENTE Y DE INVESTIGACIÓN****PRODUCCIÓN CIENTÍFICA****Referencias de publicaciones**

Luque, R. and Sarramea, F.

Alucinaciones musicales: revisión histórica y conceptual a propósito de dos casos.

Psiquiatría Biológica, 1:44-48;2000.

IF:0

Luque, R. and Villagrán, J. M.

Psicopatología descriptiva: nuevas tendencias. 2000. Madrid, Editorial Trotta.

Ref Type: Book, Whole

Luque, R. and Villagrán, J. M.

Concepto de salud y enfermedades en psiquiatría. 19-38. 2000.

Madrid, Editorial Trotta.

Ref Type: Book Chapter

Luque, R. and Villagrán, J. M.

Modelos, teorías y paradigmas. 39-74. 2000. Madrid, Editorial Trotta.

Ref Type: Book Chapter

Villagrán, J. M. and Luque, R. Bases epistemológicas en la teoría y práctica psiquiátrica. 75-106. 2000. Editorial Trotta.

Ref Type: Book Chapter

Luque, R. and Villagrán, J. M.

Alucinaciones y otras pseudopercepciones. 295-336. 2000. Madrid, Editorial Trotta.

Ref Type: Book Chapter

Villagrán, J. M. and Luque, R.

Psicopatología del insight. 389-420. 2000. Madrid, Editorial Trotta.

Ref Type: Book Chapter

Villagrán, J. M. and Luque, R.

Aspectos conceptuales y filosóficos del diagnóstico y la clasificación en psiquiatría. 515-538. 2000. Madrid, Editorial Trotta.

Ref Type: Book Chapter

Villagrán, J. M. and Luque, R.

Insight y psicopatología.

Psiquiatría Biológica, 7:202-215;2000.

IF:0

Molina, V.; Sanz, S.; Reig, S.; Desco, M.; Benito, C.; Collazos, F.; Artaloytia, F.; Montz, R.; Sarramea, F.; Arango, C.; Luque, R. and Palomo, T.

Respuesta a la Clozapina en la esquizofrenia resistente en relación con alteraciones funcionales y anatómicas cerebrales. 325-347.

2000. Madrid, Pichot, P. Editor.

Ref Type: Book Chapter

Publicaciones en revistas nacionales 10

Ponencias en congresos nacionales e internacionales 5

Ponencias en symposium 1

Comunicaciones en congresos nacionales 5

**DOCENCIA E INVESTIGACIÓN MÉDICOS RESIDENTES**

Especialidad: PSICOLOGÍA CLÍNICA

Tutor Residentes: Dr. Vicente Sánchez Vázquez

Residentes de la especialidad 3

Residentes de otras especialidades 1

**SESIONES Y CURSOS ORGANIZADOS EN EL SERVICIO****Sesiones clínicas del servicio**

Periodicidad: Semanal

Día de la semana: viernes

Horario: 8,00 a 15,00 horas

Temario: Libre

Especialidad: PSIQUIATRÍA

Tutor Residentes: Dr. Antonio Diez Patricio

Residentes de la especialidad 12

Residentes de otras especialidades 8

Cursos impartidos en la Unidad 7

Médicos visitantes 1

**SESIONES Y CURSOS ORGANIZADOS EN EL SERVICIO****Sesiones clínicas del servicio**

Periodicidad: Semanal

Días de la semana: lunes

Horario: 13,30-15 horas

Temario: Libre

**Sesiones bibliográficas**

Periodicidad: Semanal

Días de la semana: miércoles

Horario: 13'00-15'00 horas

Temario: Libre.

**Sesiones clínicas del Departamento**

Periodicidad: Diaria

Días de la semana: lunes a viernes

Horario: 8'30-9'00 horas

**Cursos**

Tres cursos sobre

Título: Atención a las víctimas de los malos tratos femeninos

Duración (horas): 30

Asistentes: 50

Dirigido a: Médicos Psiquiatras, Psicólogos, Pediatras y Trabajadores

Sociales

Dos cursos sobre

Título: Criterios de valoración de las discapacidades psicológicas (Anorexia y Bulimia).

Duración(horas): 16

Asistentes: 50

Dirigido a: Psicólogos, Médicos y Trabajadores Sociales de los Centros de Eval. Del IASS

Título: Programas residenciales para personas con problemas crónicos de salud mental

Duración (horas): 30

Asistentes: 100

Dirigido a: Nuevos profesionales de la Salud Mental: Terapeutas, Monitores, Trabajadores sociales

Título: Participación con temas en el curso de Formación Continuada para médicos de Atención Primaria  
 Duración (horas): 36  
 Asistentes: 138  
 Dirigido a: Médicos de Atención Primaria

### DOCENCIA ENFERMERÍA

Sesiones clínicas	44
Reuniones de gestión	13
Asistentes formación interna	37
Asistentes formación externa	16
Ponencias y comunicaciones	5
Participación docente	7

### PONECIAS Y COMUNICACIONES

Salud y bienestar del cuidador informal en salud mental  
 Autor: Ignacio Isla Castillo, Carmen Díaz Hatero  
 Actividad: Día internacional de enfermería  
 Lugar y fecha de celebración: Córdoba-Mayo de 2000

Comunicación no verbal en el paciente mental  
 Autor: Aguilar Martínez, A., Díaz García, Ana M<sup>a</sup>.  
 Actividad: Día internacional de enfermería  
 Lugar y fecha de celebración: Córdoba-Mayo de 2000

Enfermería reflexiona  
 Autor: Carmen Díaz Hatero, Ignacio Isla Castillo  
 Actividad: Día internacional de enfermería  
 Lugar y fecha de celebración: Córdoba-Mayo de 2000

Asistencia domiciliaria desde hospitalización  
 Autor: Carmen Díaz Hatero, Ana María Díaz García  
 Actividad: Día internacional de enfermería  
 Lugar y fecha de celebración: Córdoba-Mayo de 2000

El trabajo en equipo en los cuidados de enfermería  
 Autor: Díaz García A., Aguilar Martínez A., Díaz Hatero M.C., Yusti Ortega A.  
 Actividad: Día internacional de enfermería  
 Lugar y fecha de celebración: Córdoba-Mayo de 2000

## COSTES, CONSUMOS E INVERSIONES

COSTES	pesetas
Costes de personal	616.566.923
Consumos y costes diversos	31.107.315
Costes repercutidos	319.542.206
<b>Total</b>	<b>967.216.444</b>

CONSUMOS	pesetas
<b>Fungible</b>	
Hospitalización	4.534.406
Otros GFH's	545.080
<b>Total</b>	<b>5.079.486</b>

Farmacia	pesetas
Hospitalización	23.966.131
Otros GFH's	1.976.949
<b>Total</b>	<b>25.943.080</b>

CONSUMOS MÁS RELEVANTES	pesetas
<b>Fungible</b>	
Material de aseo	1.304.325
General. Reponible	885.325
Material de curas. Apósitos	733.121
Material de oficina. Fungible	517.982
Dietética	411.042
Material de oficina. Modelaje	327.007

Farmacia	pesetas
Terapia antiinfecciosa vía sistémica	10.044.418
Sistema nervioso	8.829.611
Sangre y órganos hematopoyéticos	2.014.621

# traumatología

---

# TRAUMATOLOGÍA

## EQUIPO DE PROFESIONALES

Jefe Servicio	1
<i>D. Manuel Gala Velasco</i>	
Jefes Sección	3
Supervisoras	2
<i>Dª Isabel Moreno Sánchez.HG</i>	
<i>Dª Ana Rodrigo Hernández. HP</i>	
Adjuntos/FEA	21
Residentes	10
ATS/DUE	46
Auxiliares de enfermería	44
Administrativos	4
<b>Total</b>	<b>131</b>

## ACTIVIDAD ASISTENCIAL

### RECURSOS

Camas asignadas	94
Horas semanales de consulta	143,33
Horas semanales de quirófano	159,57

### HOSPITALIZACIÓN

Camas en funcionamiento (media anual)	90,9
Total de ingresos	2.443
Ingresos urgentes	1.202
Ingresos programados	1.126
Ingresos desde otros servicios	115

### Indicadores

Índice de ocupación	93,7
Estancia media	12,8
Rotación enfermo/cama	26,9
Presión de urgencias	49,2
Índice de mortalidad	1,8
Porcentaje de necropsias	0

### CONSULTAS EXTERNAS

Total de consultas externas	48.048
Primeras consultas	22.440
Consultas sucesivas	25.608
Horas disponibles de consulta	7.068,3

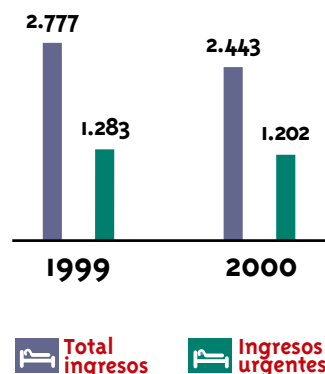
### Indicadores

Porcentaje de revisiones	53,30
Porcentaje de utilización de consultas	83,5

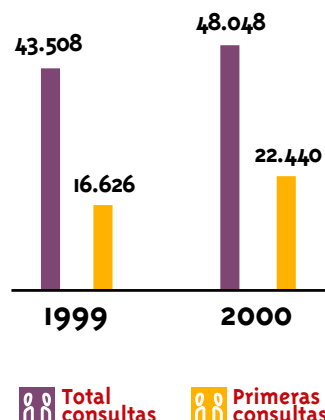
### CIRUGÍA

Total de intervenciones	3.207
Cirugía programada con ingreso	1.694
Cirugía urgente con ingreso	476
Cirugía sin ingreso:	
Cirugía Mayor ambulatoria (Cprog-2000)	681
Cirugía Menor ambulatoria (Cprog-2000)	0
Resto Cirugía ambulatoria	356
Horas disponibles de quirófano	6.758,2

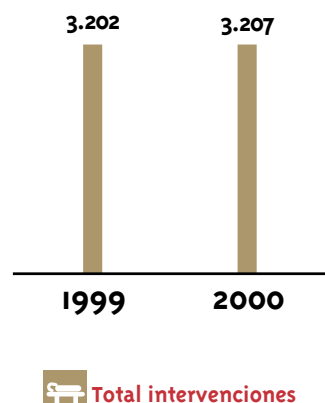
### EVOLUCIÓN INGRESOS traumatólogía



### EVOLUCIÓN CONSULTAS EXTERNAS traumatólogía



### EVOLUCIÓN ACTIVIDAD QUIRÚRGICA traumatólogía



**Indicadores**

Porcentaje de utilización de quirófanos	65,2
---	------

**LISTA DE ESPERA QUIRÚRGICA**

Pacientes en lista de espera a 31 de diciembre	1949
Demora media en registro de demanda quirúrgica	205,06

## TRAUMATOLOGÍA DE CUPO

**ACTIVIDAD ASISTENCIAL****RECURSOS**

Camas asignadas	2
Horas semanales de consulta	34,24
Horas semanales de quirófano	0,00

**HOSPITALIZACIÓN**

Camas en funcionamiento (media anual)	1,1
Total de ingresos	34
Ingresos urgentes	0
Ingresos programados	34
Ingresos desde otros servicios	0

**Indicadores**

Índice de ocupación	11,5
Estancia media	1,3
Rotación enfermo/cama	31,4
Presión de urgencias	0
Índice de mortalidad	0
Porcentaje de necropsias	0

**CONSULTAS EXTERNAS**

Total de consultas externas	31.099
Primeras consultas	25.390
Consultas sucesivas	5.709
Horas disponibles de consulta	1.818,9

**Indicadores**

Porcentaje de revisiones	18,36
Porcentaje de utilización de consultas	95,9

**CIRUGÍA\***

Total de intervenciones	364
Cirugía programada con ingreso	329
Cirugía urgente con ingreso	0
Cirugía sin ingreso:	
Cirugía Mayor Ambulatoria (Cprog-2000)	20
Cirugía Menor Ambulatoria (Cprog-2000)	0
Resto Cirugía Ambulatoria	15
Horas disponibles de quirófano	81,5

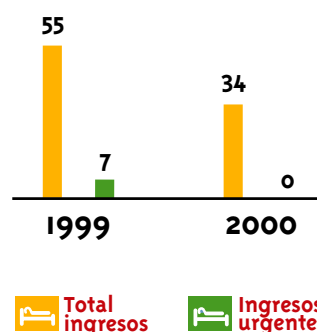
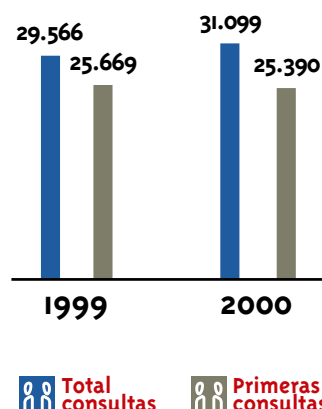
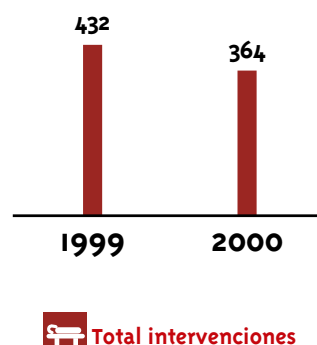
\*incluye intervenciones con personal propio y recursos ajenos (SJD)

**Indicadores**

Porcentaje de utilización de quirófanos	51,9
---	------

**LISTA DE ESPERA QUIRÚRGICA**

Pacientes en lista de espera a 31 de diciembre	162
Demora media en registro de demanda quirúrgica	74,86

**EVOLUCIÓN INGRESOS  
traumatología cupo****EVOLUCIÓN CONSULTAS EXTERNAS  
traumatología cupo****EVOLUCIÓN ACTIVIDAD  
QUIRÚRGICA  
traumatología cupo**

**GRD'S MÁS FRECUENTES EN 2000**

Índice Casuístico (Pesos): 2,04

Índice Casuístico (Estancias): 1,11

Índice Funcional: 1,20

Índice de Utilización Estancias: 1,15

GRD	Descripción	Casos	%	EM <sup>1</sup>	EME <sup>2</sup>	Peso Medio	Puntos GRDs
209	Proc. reimpl. mayor articul. y miembro extremidad inf. sin infecc.	410	17,72	15,69	14,07	3,49	1.430,82
211	Proc. cadera y fémur exc. articul. mayor, edad>17 sin CC	243	10,50	17,98	13,63	2,23	542,33
219	Proc. extrem. inf. y húmero exc cadera, pie, fémur, edad>17 sin CC	219	9,46	8,02	8,60	1,32	288,38
224	Proc. hombro, codo o anteb., exc. mayor de articul. sin CC	113	4,88	4,95	3,81	0,86	96,80
231	Excisión local y elim. disp. fijac. interna exc. cadera y fémur	87	3,76	7,23	5,70	1,37	118,99
789	Proc. reimpl. mayor articul. y miembro extr. inf. con infecc.	78	3,37	24,94	21,35	4,13	321,77
225	Procedimientos sobre el pie	76	3,28	4,88	4,61	1,12	85,32
222	Procedimientos sobre la rodilla sin CC	70	3,03	4,19	4,56	1,08	75,50
254	Fractura, esguince, desg. y luxac. hombro, pierna exc. pie, edad>17 sin CC	70	3,03	3,69	4,34	0,71	49,52
229	Proc. mano/muñeca, exc. proc. mayores articul. sin CC	65	2,81	3,75	3,02	0,83	53,68
243	Problemas médicos de la espalda	64	2,77	9,03	8,03	0,81	51,67
227	Procedimientos sobre tejidos blandos sin CC	63	2,72	4,41	5,08	0,93	58,36
756	Fusión vertebral sin CC	56	2,42	25,32	15,68	2,00	111,89
230	Excisión local y elim. disp. fijac. interna de cadera y fémur	49	2,12	9,45	6,99	1,27	62,11
558	Proc. may. musculoesq. exc. articul. mayor bilat. o múlt. con CC mayor	39	1,69	39,36	26,95	6,80	265,25
210	Proc. cadera y fémur exc. articul. mayor, edad>17 con CC	38	1,64	23,87	20,20	3,49	132,47
236	Fracturas de cadera y pelvis	32	1,38	11,13	10,88	1,58	50,51
220	Proc. extrem. inf. y húmero exc cadera, pie, fémur, edad<18	28	1,21	6,39	5,71	1,42	39,86
232	Artroscopia	27	1,17	2,78	3,21	0,79	21,34
249	Cuidados posteriores, sist. musculoesq. y tejido conectivo	23	0,99	11,13	10,70	1,06	24,28
251	Fractura, esguince, desg. y luxac. antebrazo, mano, pie, edad>17 sin CC	22	0,95	2,64	3,06	0,45	9,97
256	Otros diag. sist. musculoesquelético y tejido conectivo	22	0,95	5,00	4,53	0,73	16,03
234	Otros PQ sist. musculoesq. y tejido conectivo sin CC	21	0,91	9,29	8,50	1,50	31,45
8	Proc. nervios craneales y perif. y otros PQ sin CC	15	0,65	6,73	7,75	1,32	19,73
217	Desbr. herida e inj. piel exc. herida ab. por trast. mq. y t.conec.exc mano	15	0,65	18,93	25,34	3,08	46,15
<b>Total Servicio</b>		<b>2.314</b>	<b>100,00</b>	<b>12,27</b>	<b>10,70</b>	<b>2,04</b>	<b>4.726,17</b>

(1) EM: Estancia media en el hospital

(2) EME: Estancia media esperada en el hospital en relación al patrón de comparación del SAS.

**ACTIVIDAD DOCENTE Y DE INVESTIGACIÓN****PRODUCCIÓN CIENTÍFICA****Referencias de publicaciones**

Carpintero, P.; López, P. and León, F.  
Sarcoma de Ewing extraesquelético localizado en la mano.  
Rev Soc And Traum Ortop, 20:111-115;2000.  
IF:0

Navarro, P.; Carpintero, J.; León, F. and Carpintero, P.  
Fracturas por estrés. Nuestra experiencia.  
Rev Soc And Traum Ortop, 20:116-122;2000.  
IF:0

Carpintero, P.; Serrano, J. and García Frasset, M. A.  
Pigmented villonodular synovitis of the wrist invading bone.  
Acta Orthop Scand, 71:424-426;2000.  
IF:0.835

Publicaciones en revistas nacionales	2
Publicaciones en revistas internacionales	1
Ponencias en congresos nacionales e internacionales	1

**DOCENCIA E INVESTIGACIÓN MÉDICOS RESIDENTES**

Especialidad: TRAUMATOLOGÍA

Tutor Residentes: Dr. Matías Avila Jurado

Residentes de la especialidad	10
Residentes de otras especialidades	5

Cursos impartidos en la Unidad	3
Médicos visitantes	4

**SESIONES Y CURSOS ORGANIZADOS EN EL SERVICIO****Sesiones clínicas del servicio**

Periodicidad: Semanal

Días de la semana: jueves

Horario: 8-9 horas

Temario: Contenido de la Especialidad

**Sesiones bibliográficas**

Periodicidad: Quincenal

Días de la semana: lunes

Horario: 13'00-14'00 horas

Temario: Actualización temas de Especialidad

**Sesiones conjuntas con otros servicios**

Periodicidad: Bimensual

Días de la semana: viernes

Horario: 13'00-14'00 horas

Temario: Relaciones con Rehabilitación

**Cursos**

Título: Tratamiento actual de la Artrosis

Duración (horas): 5

Nº de asistentes: 60

Temario: Actualización del Tratamiento Actual y no quirúrgico de la Artrosis con inhibidores de la COX-2

Título: Curso sobre Microbiología Clínica

Duración (horas): 8, por lo que respecta a la Especialidad

Nº de asistentes: 80

Temario: Actualización del tratamiento antibiótico de la infecciones del aparato locomotor

Título: Curso para ATS Quirofanistas sobre Nuevas Tecnologías en Prótesis de Rodilla

Duración (horas): 5

Nº de asistentes: 12

Temario: Información teórica y práctica recientes modificaciones técnicas en la instrumentación de la cirugía sustitutiva de rodilla.

### DOCENCIA ENFERMERÍA

Sesiones clínicas	16
Reuniones de gestión	13
Asistentes formación interna	14
Asistentes formación externa	14
Ponencias y comunicaciones	1
Participación docente	5

### PONENCIAS Y COMUNICACIONES

Gestión de unidades de enfermería

Autor: Ana Rodrigo Hernandez

Actividad: I Jornadas de enfermería para mandos intermedios SAS.

Lugar y fecha: Córdoba-Junio de 2000.

## COSTES, CONSUMOS E INVERSIONES

COSTES	pesetas
Costes de personal	632.969.209
Consumos y costes diversos	781.537.910
Costes repercutidos	1.141.397.232
<b>Total</b>	<b>2.555.904.351</b>

CONSUMOS	pesetas
<b>Fungible</b>	
Hospitalización	19.431.036
Consultas	4.570.638
Quirófanos *	404.820.085
Otros GFH's	85.163
<b>Total</b>	<b>428.906.922</b>

Farmacia	
Hospitalización	51.507.679
Consultas	1.671.229
Quirófanos *	19.592.459
<b>Total</b>	<b>72.771.367</b>

CONSUMOS MÁS RELEVANTES	pesetas
<b>Fungible</b>	
Prótesis de traumatología	350.433.493

Farmacia	
Terapia antiinfecciosa vía sistémica	25.304.053
Sangre y órganos hematopoyéticos	19.826.439
Sistema nervioso	7.022.008
Aparato digestivo y metabólico	5.176.979
Aparato locomotor	5.126.485

\* incluye reparto del consumo de quirófanos comunes



# unidad funcional de urgencias

---

# UNIDAD FUNCIONAL DE URGENCIAS

## EQUIPO DE PROFESIONALES

Coordinador programa sectorial de urgencias	1
<i>D. Luis Jiménez Murillo</i>	
Supervisora	1
<i>D<sup>a</sup> Mercedes Avila García</i>	
Médicos generales hospitalarios	32
Residentes	17
ATS/DUE	87
Auxiliares de enfermería	51
Celadores	40
<b>Total</b>	<b>229</b>

## ACTIVIDAD ASISTENCIAL

Urgencias atendidas	110.568
Pacientes atendidos en observación	6.272

### Indicadores

Porcentaje de ingresos urgentes sobre urgencias atendidas	16,3
---	------

## ACTIVIDAD DOCENTE Y DE INVESTIGACIÓN

### DOCENCIA E INVESTIGACIÓN MÉDICOS RESIDENTES

Responsable docencia: Dr. José Calderón de la Barca Gazquez

Residentes de otras especialidades	58
------------------------------------	----

### SESIONES Y CURSOS ORGANIZADOS EN EL SERVICIO

#### Sesiones clínicas del servicio

Periodicidad: Quincenal.

Días de la semana: martes

Horario: 8,30-9,30

Temario: Casos ciegos

#### Sesiones bibliográficas

Periodicidad: Quincenal

Días de la semana: martes

Horario: 8,30-9,30

#### Sesiones conjuntas con otros servicios

Periodicidad: Mensual

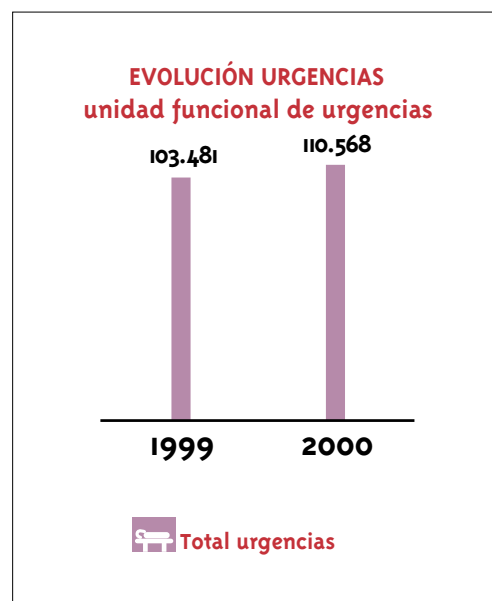
Días de la semana: jueves

Horario: 8,30-9,30

Temario: Protocolización conjunta

### DOCENCIA ENFERMERÍA

Sesiones clínicas	30
Reuniones de gestión	5
Asistentes formación interna	56
Asistentes formación externa	13



**COSTES, CONSUMOS E INVERSIONES**

<b>COSTES</b>	<b>pesetas</b>
Costes de personal	1.148.854.804
Consumos y costes diversos	129.343.886
Costes repercutidos	754.608.400
<b>Total</b>	<b>2.032.807.090</b>

<b>CONSUMOS</b>	<b>pesetas</b>
<b>Fungible</b>	<b>59.551.719</b>

<b>Farmacia</b>	<b>67.036.898</b>
-----------------	-------------------

<b>CONSUMOS MÁS RELEVANTES</b>	<b>pesetas</b>
<b>Fungible</b>	
Medicina general. Reponible	29.263.428
Material de curas	10.628.164
Productos químicos de laboratorio	3.915.882
Reactivos	2.790.190
Material de aseo	2.629.484

<b>Farmacia</b>	
Terapia antiinfecciosa vía sistémica	18.480.158
Sangre y órganos hematopoyéticos	9.232.824
Aparato digestivo y metabólico	6.762.623
Sistema nervioso	5.737.266
Aparato respiratorio	5.789.195
Aparato locomotor	5.660.370
Terapia hormonal	4.524.316

<b>INVERSIONES</b>	<b>pesetas</b>
<b>Mobiliario General</b>	
Admisión Urgencias	385.360
Almacenes	1.106.997
Consultas	1.741.447
Controles	282.140
Cortinas	870.936
Despachos	272.393

Salas de espera	1.595.720
Salas de estar	1.026.646

<b>Mobiliario Clínico</b>	
Lavacuas	1.233.140
Sillón otorrino	697.250
Camas control eléctrico	6.136.450
Camilla abatibles p/exploración	524.300
Camilla exploración	451.800
Camilla hidráulica	635.580
Camilla para baño asistido	494.340
Carro con camilla p/traslado enfermos	2.808.000
Carro-camilla-críticos	1.296.000
Carro p/traslado enfermos c/ gotero	1.500.300
Sillones enfermos	870.552
Mobiliario clínico-varios	1.141.581

<b>Sistema de Raíles Técnicos</b>	
Raíles (metros)	889.000
Equipamiento p/raíles	7.436.017
Separadores de camas	1.806.187

<b>Equipos Electromédicos</b>	
Monitor color multiparametrico	
Pulsioxímetro	
Monitor desfibrilador con marcapaso externo	
Generador externo marcapasos portátil	
Cardiocompresor automático	
Respirador volumétrico urgencias-transporte	
Electrocardiógrafo 3-4-6 canales, con carros	
Lampara móvil suspendida techo	
Esterilizador a casete	
Oto-Oftalmoscopios	21.399.266
Sistema Inteligente de esperas	7.737.072

# urología

---

# UROLOGÍA

## EQUIPO DE PROFESIONALES

Jefe Servicio	1
<i>D<sup>a</sup> M<sup>a</sup> José Requena Tapia</i>	
Jefe Sección	1
Supervisora	1
<i>D<sup>a</sup> Pilar Sánchez de Puerta Morilla</i>	
Adjuntos/FEA	13
Residentes	4
ATS/DUE	22
Auxiliares de enfermería	18
Administrativo	1
<b>Total</b>	<b>61</b>

## ACTIVIDAD ASISTENCIAL

### RECURSOS

Camas asignadas	28
Horas semanales de consulta	81,26
Horas semanales de quirófano	58,64

### HOSPITALIZACIÓN

Camas en funcionamiento (media anual)	26,7
Total de ingresos	1.094
Ingresos urgentes	406
Ingresos programados	620
Ingresos desde otros servicios	68

### Indicadores

Índice de ocupación	77,5
Estancia media	6,9
Rotación enfermo/cama	41
Presión de urgencias	37,1
Índice de mortalidad	1,5
Porcentaje de necropsias	0

### CONSULTAS EXTERNAS

Total de consultas externas	20.100
Primeras consultas	6.166
Consultas sucesivas	13.934
Horas disponibles de consulta	3.870

### Indicadores

Porcentaje de revisiones	69,32
Porcentaje de utilización de consultas	90,5

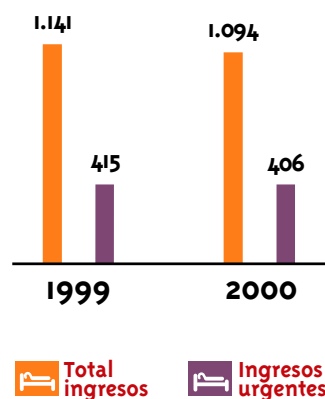
### CIRUGÍA

Total de intervenciones	1.460
Cirugía programada con ingreso	755
Cirugía urgente con ingreso	135
Cirugía sin ingreso:	
Cirugía Mayor Ambulatoria (Cprog-2000)	137
Proced. quirúrgicos de CMA sin uso de quirófano	273
Cirugía Menor Ambulatoria (Cprog-2000)	0
Resto Cirugía ambulatoria	433
Horas disponibles de quirófano	2.353,3

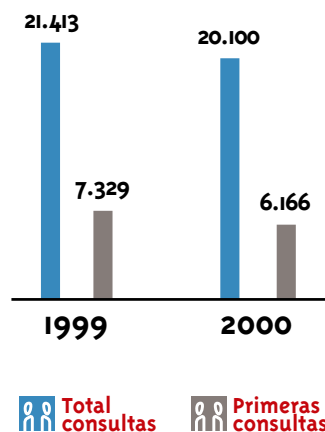
### Indicadores

Porcentaje de utilización de quirófanos	61
---	----

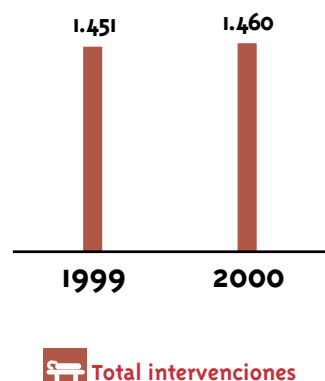
### EVOLUCIÓN INGRESOS urología



### EVOLUCIÓN CONSULTAS EXTERNAS urología



### EVOLUCIÓN ACTIVIDAD QUIRÚRGICA urología



**LISTA DE ESPERA QUIRÚRGICA**

Pacientes en lista de espera a 31 de diciembre	57
Demora media en registro de demanda quirúrgica	48,96

**HOSPITAL DE DÍA MÉDICO**

Quimioterapia de corta duración (< 2 horas) (instilaciones endovesicales)	1610
--	------

**PRUEBAS EN GABINETE****Urodinámica**

Flujometría	686
Cistomanometrías	545
Presión flujo	494
Feedback	202
Perfil uretral	43

**Endoscopias**

Citoscopias	463
Cateterismos ureterales	15
Retirada de catéteres	44

**Ecografías**

Abdominales	2.670
Transrectales	293
Testiculares	0

**Curas****432**

Cambio catéter y bolsas urostomía	25
Dilataciones uretrales	196
Cambios de sonda	172

**UROLOGÍA DE CUPO****ACTIVIDAD ASISTENCIAL****RECURSOS**

Camas asignadas	6
Horas semanales de consulta	20,31
Horas semanales de quirófano	11,43

**HOSPITALIZACIÓN**

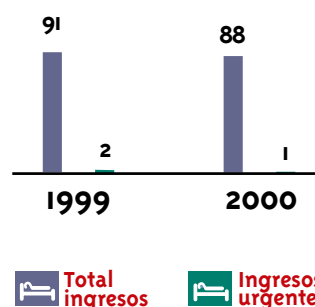
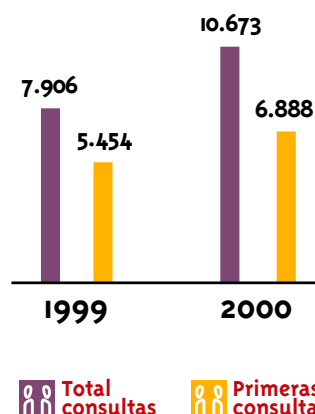
Camas en funcionamiento (media anual)	3,3
Total de ingresos	88
Ingresos urgentes	1
Ingresos programados	77
Ingresos desde otros servicios	10

**Indicadores**

Índice de ocupación	38,7
Estandar media	5,2
Rotación enfermo/cama	27,1
Presión de urgencias	1,1
Índice de mortalidad	1,1
Porcentaje de necropsias	0

**CONSULTAS EXTERNAS**

Total de consultas externas	10.673
Primeras consultas	6.888
Consultas sucesivas	3.785
Horas disponibles de consulta	928,6

**EVOLUCIÓN INGRESOS urología cupo****EVOLUCIÓN CONSULTAS EXTERNAS urología cupo**

**Indicadores**

Porcentaje de revisiones	35,46
Porcentaje de utilización de consultas	89,2

**CIRUGÍA**

Total de intervenciones	283
Cirugía programada con ingreso	80
Cirugía urgente con ingreso	0
Cirugía sin ingreso:	
Cirugía Mayor ambulatoria (Cprog-2000)	13
Cirugía Menor ambulatoria (Cprog-2000)	0
Resto Cirugía ambulatoria	190
Horas disponibles de quirófano	388

**Indicadores**

Porcentaje de utilización de quirófanos	45,2
---	------

**LISTA DE ESPERA QUIRÚRGICA**

Pacientes en lista de espera a 31 de diciembre	51
Demora media en registro de demanda quirúrgica	133,37

**GRD'S MÁS FRECUENTES EN 2000**

Índice Casuístico (Pesos): 1,22

Índice Casuístico (Estancias): 0,92

Índice Funcional: 3,03

Índice de Utilización Estancias: 0,92

GRD Descripción	Casos	%	EM <sup>1</sup>	EME <sup>2</sup>	Peso Medio	Puntos GRDs
311 Procedimientos transuretrales sin CC	159	13,94	6,08	6,36	0,75	119,76
337 Prostatectomía transuretral sin CC	101	8,85	7,06	6,27	0,93	93,65
339 Proc. sobre testículo, proceso no maligno, edad>17	83	7,27	3,13	3,47	0,68	56,13
310 Procedimientos transuretrales con CC	81	7,10	7,51	9,11	1,32	106,73
305 Proc. riñón, uréter y proc. may. vejiga no neoplasia sin CC	62	5,43	10,52	9,76	1,59	98,53
324 Cálculos urinarios sin CC	59	5,17	5,51	4,69	0,40	23,61
326 Signos y sint. riñón y tracto urinario, edad>17 sin CC	58	5,08	4,07	5,25	0,55	31,62
303 Proc. riñón, uréter y proc. may. vejiga por neoplasia	38	3,33	15,18	16,65	2,90	110,12
321 Infecciones de riñón y tracto urinario, edad>17 sin CC	34	2,98	6,21	6,98	0,68	23,28
325 Signos y sint. riñón y tracto urinario, edad>17 con CC	32	2,80	6,00	8,05	0,97	31,09
335 Proced. mayores sobre pelvis masculina sin CC	31	2,72	8,84	10,91	2,09	64,67
336 Prostatectomía transuretral con CC	30	2,63	6,83	7,23	1,54	46,07
313 Procedimientos sobre uretra, edad>17 sin CC	29	2,54	4,03	4,83	0,70	20,21
350 Inflamacion de aparato reproductor masculino	29	2,54	2,72	4,91	0,68	19,73
567 Proc. riñón y tracto urin. exc. traspl. renal con CC mayor	27	2,37	18,07	22,22	6,42	173,30
352 Otros diag. de aparato reproductor masculino	17	1,49	1,29	3,29	0,44	7,50
304 Proc. riñón, uréter y proc. may. vejiga no neoplasia con CC	16	1,40	18,06	16,01	2,50	39,93
332 Otros diag. riñón y tracto urinario, edad>17 sin CC	16	1,40	3,31	6,48	0,70	11,28
323 Cálculos urinar. con CC, y/o litotripsia extracorpórea por onda choque	15	1,31	7,20	2,51	0,63	9,38
309 Procedimientos menores sobre vejiga sin CC	14	1,23	7,43	8,86	1,35	18,95
349 Hipertrofia prostática benigna sin CC	13	1,14	3,69	4,91	0,57	7,36
320 Infecciones de riñón y tracto urinario, edad>17 con CC	12	1,05	6,75	10,32	1,08	12,99
318 Neoplasias de riñón y tracto urinario con CC	11	0,96	7,55	12,19	1,75	19,26
319 Neoplasias de riñón y tracto urinario sin CC	11	0,96	9,73	7,60	0,71	7,76
334 Proced. mayores sobre pelvis masculina con CC	11	0,96	15,18	12,38	2,54	27,91
<b>Total Servicio</b>	<b>1.141</b>	<b>100,00</b>	<b>7,25</b>	<b>7,81</b>	<b>1,22</b>	<b>1.395,25</b>

**(1) EM:** Estancia media en el hospital**(2) EME:** Estancia media esperada en el hospital en relación al patrón de comparación del SAS.

**ACTIVIDAD DOCENTE Y DE INVESTIGACIÓN****PRODUCCIÓN CIENTÍFICA****Referencias de publicaciones**

Alvarez Kindelán, J.; López-Beltrán, A. and Requena Tapia, M. J.  
Biología molecular en el cáncer vesical.  
Actas Urol Esp, 24:604-625;2000.  
IF:0

Anglada Curado, F. J.; López Beltrán, A.; Prieto Castro, R.; Regueiro López, J. C.; Leva Vallejo, M.; Alameda Aragonese, V.; Blanco Espinosa, A.; Moreno Arcas, P. and Requena Tapia, M. J.  
Fibrohistiocitoma maligno de vejiga.  
Actas Urol Esp, 24:581-583;2000.  
IF:0

Anglada Curado, F.J.; Leva Vallejo, M.; Blanco Espinosa, A.; Prieto Castro, R.; Regueiro López, J.C.; Moreno Arcas, P. and Requena Tapia, M.J.  
Síndrome de Wolfram. Implicaciones urológicas.  
Actas Urol Esp, 24:504-508;2000.  
IF:0

Carmona Campos, E.; Regueiro López, J. C.; Prieto Castro, R.; Leva Vallejo, M.; Moreno Arcas, P. and Requena Tapia, M. J.  
Criptorquidia y cáncer testicular.  
Actas Urol Esp, 24:49-51;2000.  
IF:0

Leva, M.; Anglada, F.; Regueiro, J. C.; Blanco, A.; Prieto, R.; Moreno, P. and Requena, M. J.  
Presión abdominal de fuga en la evaluación de la incontinencia urinaria de esfuerzo femenina: correlación con parámetros clínicos y urodinámicos.  
Urod, 13:124-131;2000.  
IF:0

Villar Pastor, C. M.; López Beltrán, A.; Alvarez Kindelán, J.; López Rubio, F.; Dorado Toro, J. and Requena Tapia, M. J.  
Hemorragia subepitelial de pelvis renal (lesión de antopolgoldman).  
Presentación de cuatro casos y revisión de la literatura.  
Actas Urol Esp, 24:805-809;2000.  
IF:0

Alvarez Kindelán, J.; López Beltrán, A. and Requena Tapia, M. J.  
Biología molecular en el cáncer vesical.  
Actas Urol Esp, 24:604-625;2000.  
IF:0

Villar, C.; López Beltrán, A.; Alvarez, J.; López Rubio, F.; Dorado, J. and Requena, M. J.  
Hemorragia subepitelial de pelvis renal (lesión de Antopol-Goldman).  
Presentación de cuatro casos y revisión de la literatura.  
Actas Urol Esp, 10:805-809;2000.  
IF:0

Luque Barona, R. J.; González Campora; Vicioso, L.; Requena, M. J. and López Beltrán, A.  
Carcinoma próstático sincrónico: presentación de dos casos y revisión de la literatura.

Actas Urol Esp, 2:173-178;2000.  
IF:0

Anglada, F.; López Beltrán, A. and Requena Tapia, M. J.  
Diagnóstico y tratamiento del carcinoma renal. 2000.  
Ref Type: Book Chapter

Anglada, F.; Prieto, R.; Regueiro, J. C. and Requena, M. J.  
Eliminación renal de contraste tras urotrastografía retrograda.  
Actas Urol Esp, 24:344-346;2000.  
IF:0

Regueiro, J. C.; Moreno Arcas, P.; Leva Vallejo, P.; Prieto Castro, R.; Anglada Curado, F.; Blanco Espinosa, A. and López Beltrán, A.  
Incidencia de la neoplasia intraepitelial prostática de alto grado en la práctica urológica.  
Actas Urol Esp, 24:446-451;2000.  
IF:0

Alvarez Kindelán, J.; López Beltrán, A. and Requena Tapia, M. J.  
Neoplasia urotelial papilar de bajo potencial maligno. Estudio retrospectivo.  
Actas Urol Esp, 24:743-748;2000.  
IF:0

Publicaciones en revistas nacionales	13
Ponencias en mesas redondas nacionales e internacionales:	7
Ponencias en symposium	1
Comunicaciones en congresos nacionales	8

**DOCENCIA E INVESTIGACIÓN MÉDICOS RESIDENTES**

Especialidad: UROLOGÍA

Tutor Residentes: Dr. José Álvarez Kindelán

Residentes de la especialidad	4
Residentes de otras especialidades	4

**SESIONES Y CURSOS ORGANIZADOS EN EL SERVICIO****Sesiones clínicas del servicio**

Periodicidad: Diarias

Días de la semana: lunes a viernes

Horario: 8,15 horas

Temario: Ingresos, guardias, pacientes hospitalizados

**Sesiones bibliográficas**

Periodicidad: Semanal

Días de la semana: miércoles

Horario: 8,45 horas.

Temario: Revisión Bibliográfica

**Sesiones clínicas de departamento**

Periodicidad: Quincenal

Días de la semana: jueves

Horario: 13'00-14'00

Temario: Residentes, programa de formación

**DOCENCIA ENFERMERÍA**

Sesiones clínicas	4
Reuniones de gestión	12
Asistentes formación interna	12
Asistentes formación externa	4
Participación docente	3



**COSTES, CONSUMOS E INVERSIONES**

<b>COSTES</b>	<b>pesetas</b>
Costes de personal	344.151.343
Consumos y costes diversos	67.740.100
Costes repercutidos	466.026.595
<b>Total</b>	<b>877.918.038</b>

<b>CONSUMOS</b>	<b>pesetas</b>
<b>Fungible</b>	
Hospitalización	14.667.011
Consultas	3.681.820
Quirófanos*	34.267.161
Otros GFH's	661
<b>Total</b>	<b>52.616.653</b>

<b>Farmacia</b>	
Hospitalización	17.717.281
Consultas	1.192.624
Quirófanos*	3.985.890
Otros GFH's	12.353.925
<b>Total</b>	<b>35.249.720</b>

<b>CONSUMOS MÁS RELEVANTES</b>	<b>pesetas</b>
<b>Fungible</b>	
Medicina general. Reponible	17.268.722
Diverso material sanitario	15.717.694
Catéteres-Dilatadores-Guías-Introductores	6.223.680
Material de curas. Suturas	5.400.264

<b>Farmacia</b>	
Terapia antineoplásica	13.454.093
Terapia antiinfecciosa vía sistémica	8.543.148
Sangre y órganos hematopoyéticos	3.649.676
Sistema nervioso	2.621.278
Aparato digestivo y metabolismo	2.533.183

<b>INVERSIONES</b>	<b>pesetas</b>
Equipo Urodinámica completo	6.420.000
Ecógrafo	3.749.999
Mesa eléctrica Urodinámica	1.000.000

\* incluye reparto del consumo de quirófanos comunes