

EasyCorner

Firestone EasyCorner sind vorgefertigte Eckformteile aus vulkanisiertem EPDM. Sie dienen zur wasserdichten Versiegelung von rechtwinkligen (90°) Innen- und Außenecken in Projekten, die mit Firestone EPDM-Teichbahnen abgedichtet werden. EasyCorner Eckformteile werden mit Firestone EasySealant geklebt, einer hochwertigen Dichtungspaste, die eine widerstandsfähige, langlebige wasserdichte Verbindung mit der EPDM Membran herstellt.



EasyCorner IN



EasyCorner OUT

Teichfolie.de

ALLGEMEINE HINWEISE ZUR VERWENDUNG VON EASYSEALANT

- Verbrauch: ± 6 lfm pro Kartusche (bei 6 mm Strangbreite).
- Lagertemperatur Kartuschen: 10 °C–25 °C. Vor direkter Sonneneinstrahlung schützen.
- Gebrauch nur bei Temperaturen zwischen 5 °C und 35 °C.
- Anschlussflächen müssen glatt, sauber und staub-/fettfrei sein.
- Die Dichtungspaste hellt unter Wasser leicht auf.


Es wird deshalb aus gestalterischen Gründen empfohlen, auf sichtbaren Flächen möglichst keine Dichtpaste aufzutragen und Flecken zu beseitigen.

- Die Verbindungsstelle frühestens nach 48 Stunden mit mäßigem Zug belasten.
- EasySealant ist nach ca. 7 Tagen vollständig ausgehärtet.

Teichfolie.de




Kartusche mit einem Cutter aufschneiden.



Den Spritzaufsatz mit einem Cutter so abschneiden, dass eine 7 mm große Austrittsöffnung entsteht.



Die Kartusche in die Auspresspistole einsetzen.




Mit EasyCorner Eckausformungen IN und OUT können vier verschiedene abgedichtet werden.



Die EPDM-Folie mit Firestone Reinigungsspray (Cleaner) C-20 oder Firestone Reiniger (Clear Splice Wash) gründlich reinigen. Auch die EasyCorner reinigen, falls diese verschmutzt ist.




Verlauf des Eckformteils mit weißem Markierungsstift anzeichnen.



1. EasySealant auf offene Stellen der EPDM-Folie auftragen.
2. Mit 1 cm Abstand von der weißen Markierung einen durchgehenden Strang EasySealant auftragen.
3. EasySealant an den Anschlüssen und entlang potenzieller Kapillarröhren auftragen.

HINWEIS: Die Dichtungspaste muss in gleichmäßig dicken Strängen aufgetragen werden. Dünnstellen mit zusätzlicher Dichtungspaste verstärken.




Mit einer biegefähigen Blattspachtel aus Stahl die äußeren EasySealant-Stränge vorsichtig flachdrücken. Überschüssiges EasySealant kann auf Flächen ohne EasySealant abgestreift werden.

HINWEIS: Es wird davon abgeraten, das Eckformteil vollflächig mit EasySealant zu verkleben. Ohne Luftzutritt kann es sehr lange dauern, bis EasySealant aushärtet.




Das Eckformteil auf falten und aufsetzen.



Damit keine Luftblasen entstehen, das Eckformteil händisch gefühlvoll von innen nach außen aufdrücken.

HINWEIS: Falls eine größere Luftblase festgestellt wird, diese nach außen drücken und EasySealant an der Luftaustrittsstelle mit einem Nahtrroller abwalzen.

EasySealant mit dem Finger und einem Nahtrroller leicht andrücken, bis die Paste knapp hervorquillt. Die Abschlusslage nach 10 Minuten erneut abfahren. Den Roller dabei moderat aufdrücken. Durch Dichtungspaste verursachte Flecken mit Firestone Reinigungsspray (Cleaner) C-20 oder Firestone Reiniger (Clear Splice Wash) beseitigen.



Fertig abgedichtetes Eckdetail.

VORSICHTSMASSNAHMEN BEIM EINSATZ VON EASYSEALANT

Das Produkt ist nach EG-Vorgabe nicht kennzeichnungspflichtig. In den Transportvorschriften ADR, IATA und IMDG ist das Produkt nicht als Gefahrstoff geführt. Beim Umgang mit Chemikalien sind stets die allgemeinen Sicherheitsvorschriften zu beachten. Bei längerem oder häufigem Hautkontakt geeignete Handschuhe tragen. Kann allergische Reaktionen auslösen. Von Kindern fernhalten. Inhaltsstoffe: N-(3-(trimethoxysilyl)propyl) Ethylenediamin; Zinn, Dioctylbis(2,4-pentanedionato-KO₂, KO₄). Für zusätzliche Informationen besuchen Sie www.firestonebpe.com/de und downloaden das technische Produktdatenblatt (TDB) sowie die Sicherheitsdatenblätter (SDB).

Teichfolie.de

Verfügbarkeit und Vertrieb:

Verfügbar: 1 Ecke / 4 Ecken Set / 4 Ecken Set inkl. 1 EasySealant und 1 Nahtrroller

Vertrieb durch: Teichfolie & Teichfilter TM GmbH
Fichtenweg 6
76646 Bruchsal
www.teichfolie.de

www.TEICHFOLIE.de

Ihr Online-Shop in Sachen Teich