

STUDIEMEDEL FÖR UTLANDSSTUDIER

Innehållsförteckning

2. Vad krävs för att man ska få CSN för sina utlandsstudier?
3. Hur mycket pengar kan man få?
4. Hur skaffar man ett finansieringsintyg från CSN?
6. Vilka bilagor behöver man till CSN-ansökan?
7. Hur fyller man i CSN-ansökan online?
21. Studieförsäkrans

Ett informationshäfte från:



UTLANDSSTUDIER.SE
GRATIS INFORMATION OM UTLANDSSTUDIER

Vad krävs för att få CSN för utlandsstudier?

Ålderskrav

Du måste vara yngre än 57 år. Rätten att låna minskar från och med 47.

För studier på s.k. gymnasienivå t.ex. folkhögskolor och språkkurser utomlands som inte ger högskolepoäng har du inte rätt till studiemedel förrän den 1 juli det år du fyller 20. Detta krav finns dock inte för studier på högskolenivå.

Utbildningskrav

Skolan och utbildningen där du ska läsa måste vara godkända av CSN.

Utbildningar inom EU måste vara minst 3 veckor långa för att ge rätt till studiemedel.

Utbildningar utanför EU måste vara minst 13 veckor långa. Utanför EU kan du inte få studiemedel för distansutbildningar eller deltidsstudier.

Tidigare lån och studier

Du kan låna till max 240 studieveckor på eftergymnasial nivå och max 80 veckor på gymnasienivå (120 veckor om du hoppat av gymnasiet).

Om du har tagit CSN för tidigare studier så måste du ha uppfyllt CSNs krav på studieresultat för att kunna låna till en ny utbildning. Om du har börjat betala av dina lån när du söker studiemedel igen så måste du ha skött dina avbetalningar för att beviljas studiemedel på nytt.

Bosättning och nationalitet

För att få studiemedel för utlandsstudier måste du ha bott i Sverige minst två år i följd av de senaste fem åren. Om du inte är svensk medborgare så tillkommer ytterligare krav.

Du hittar mer detaljer hos CSN

<https://www.csn.se/bidrag-och-lan/studiestod/utlandsstudier-med-studiemedel.html#Krav>

Hur mycket pengar kan man få?

När du studerar utomlands får du studiemedel baserat på hur många veckor du studerar. CSN skiljer mellan:

- **Studier på högskolenivå/eftergymnasial nivå**, t.ex. universitet. Du kan få studiemedel i 240 veckor för studier på denna nivå. Det totala undervisningsavgiftslånet kan dock inte överskrida 440 064 kr.
- **Studier på gymnasienivå**, t.ex. språkkurser utomlands som inte ger högskolepoäng. Här kan du få studiemedel i 80-120 veckor.

I tabellen nedan ser du hur mycket pengar du kan få per vecka:

CSN-belopp per vecka 2024

	Högskolenivå	Gymnasienivå
Studiebidrag		997
Studielån		2292
Merkostnadslån för utlandsstudier		716
Merkostnadslån för undervisningsavgift	3667	1833
Totalt per vecka	7672	5838

Utöver dessa belopp kan du också ta lån för resan till studieorten samt till en [utlandsstudieförsäkring](#).

Om du har barn kan du också få ett tilläggsbidrag och om du har jobbat heltid nära inpå studierna kan du få ett tilläggs lån för studier inom EU och Schweiz.

Beräkna dina studiemedel


Med hjälp av vår studiemedelsräknare på <https://www.utlandsstudier.se/csn> kan du se exakt hur mycket pengar du kan få från CSN för din utbildning och samtidigt få en kostnadskalkyl. *Vi kan aldrig garantera hur mycket pengar du får från CSN.*

Hur skaffar man ett finansieringsintyg från CSN?

Om du ska studera i ett land som kräver studentvisum för studier över tre månader t.ex. USA, Australien eller Japan så är det vanligt att skolan efterfrågar ett finansieringsintyg för att kunna utfärda ditt visumunderlag.

Du kan ansöka om ett sådant intyg från CSN på blankett 5514:

<https://www.csn.se/download/18.cf5065b16ffa258894c39/1621836530975/5514W.pdf>

		ANSÖKAN OM INTYG OM STUDIEFINANSIERING för studier utomlands	
		* = uppgifter som måste fyllas i	
		Lagra	År
		Löpnr	
5514W 9	55143209	Skriv tydligt – texten läses maskinellt. Fylls i av CSN →	
Person-uppgifter	Namn och adress i Sverige *		Personnummer (10 siffror) *
	Kalle Anka		990101 0000
	Ankeborgsvägen 2		
+ Uppgifter om studierna	12345 Ankeborg		Telefon
			070-7007000
	Skola *	Ort *	
College of English Language		San Diego	
Land *		Landsnummer *	
USA		1	
Utbildning *			
Intensive English 24			
Examensbenämning eller namn på enskilda kurs		Finns tentamensmöjlighet? *	
Språkkurs		<input checked="" type="checkbox"/> Ja <input type="checkbox"/> Nej +	
Startdatum för utbildningen *		Slutdatum för utbildningen *	
2018-04-23		2018-09-14	
Omfattning *			
<input checked="" type="checkbox"/> Heltid <input type="checkbox"/> Deltid			
Underskrift	Jag intygar att lämnade uppgifter är sanningenliga.		
	Datum	Din underskrift	
Glöm inte att skriva under blanketten innan du skickar den till CSN!			

CSN bl 5514W/9/1702

Ett intyg om studiefinansiering är inte någon garanti för att du senare kommer att få studiemedel.

Blanketten är lätt att fylla i. Ange bara personuppgifter, skolans namn, ort, land och [landsnummer](#). Skriv skolans namn på utbildningen t.ex. Bachelor of Business eller Study Abroad (för utbyteterminer). Under examensbenämning kan du ofta skriva samma sak som på utbildning såvida du inte tar en specifik examen (t.ex. Bachelor's Degree eller Cambridge Examen). Skriv alltid den högsta utbildningsnivån du kommer att uppnå som examen. Fyll i ungefärliga terminsdatum. Kryssa för att det finns tentamensmöjlighet och ange om studierna ges på heltid vilket de bör göra. Glöm inte att ange dagens datum och signera. Posta sedan blanketten till CSN på adressen som anges på blanketten.

När CSN har behandlat din 5514-blankett så kommer de att skicka dig ett finansieringsintyg som du sedan kan skicka vidare till din skola. Det ser ut ungefär såhär (beloppen är för en utbildning på gymnasienivå våren 2018):

To whom it may concern

This is to certify that, subject to assessment in each individual case, Swedish citizens may be granted student grants and loans provided by the government for Language Course studies at the College of English Language in US. This may also be possible for foreign citizens if they fulfil certain requirements of EU legislation.

At present the rate of student grants and loans per week for full-time studies is as follows:

grant	723 SEK
loan	2 388 SEK
loan for tuition fees	1 456 SEK ¹

¹ Loan for tuition fees

This amount is the minimum amount for tuition fee loans. For educational programmes lasting 13 weeks or longer, it is possible to be granted a loan up to the full amount of the tuition fee. The total maximum amount for tuition fee loans for all years with student finance:

- at post-secondary level, approximately 340 000 SEK
- at upper secondary school level, approximately 114 000 SEK.

The loan for tuition fees cannot exceed the actual tuition fee for each term.

Students may also obtain further loans, e.g. for travel expenses and health insurance.

This certificate is valid for the academic year 2018/2019.

The Swedish Board of Student Finance

Efter att din riktiga CSN-ansökan (se sid 6) har godkänts får du ett mer utförligt intyg på engelska, men då det tar ett tag att få ansökan godkänd är det oftast bäst att intyga finansieringen via den metod vi beskrivit ovan.

Bankintyg

Skolorna har ofta krav på att du ska kunna visa upp ett visst belopp för att få ditt visumunderlag (vanligtvis kostnaden för kursavgift och boende). Om CSN inte täcker hela denna kostnad så får du förutom ovanstående intyg även skicka skolan ett bankkontoutdrag som visar att du har mellanskillnaden mellan det belopp du får från CSN och det belopp som skolan kräver. Läs igenom vilka krav skolorna ställer på detta intyg. Ibland räcker det med en skärmdump från internetbanken men ofta kan de kräva ett stämplat och underskrivet brev från banken där det framgår hur mycket pengar du har i skolans valuta.

Vilka bilagor behöver man till CSN-ansökan?

Innan du kan ansöka om studiemedel måste du vara antagen till en skola utomlands och ha fått ett antagningsbevis från dem.

För ansökan till studier på eftergymnasial nivå behöver du

- Ett **antagningsbevis** där det framgår vilken utbildning du ska läsa
- **Intyg på dina studietider** på skolan (om det inte syns på antagningsbeviset)
- Om du söker lån till undervisningsavgiften behöver du också ett antagningsbevis, en **faktura** eller annat dokument där det framgår:
 - Hur stor kursavgiften är och vad som ingår i den
 - När den måste betalas
 - Vilken tidsperiod den avser

Om du saknar något av detta så får du be din skola att skicka det eller se om du kan ta ett utdrag från en kurskatalog eller från internet. Till vissa utbildningar kan mer dokumentation behövas t.ex. en studieplan för kurser utan poängsystem.

För ansökan om CSN för språkkurser utomlands (gymnasienivå)

Behöver du bara en bilaga. CSNs blankett 5509:

<https://www.csn.se/download/18.4a98997b1668798201b2a1b/1548350900798/5509W.pdf>

Den ska din språkskola fylla i åt dig. En färdigfylld blankett ser ut såhär:

		CERTIFICATE OF ADMISSION TO A LANGUAGE COURSE	
5509W C	55093212	Do not write here, reserved for CSN	Ankanordning: _____ Lager: _____
Personal particulars	Name and home address John Doe Odengatan 123 12345 Stockholm	Personal identity number 940723 0128	
Course information	Name of School School name Address School street 22, 12345 City, Country Website www.schoolwebsite.com	Name of course General English Language English	
Periods of study	Number of hours of taught lessons per week 20 (h), fill in →	<input checked="" type="checkbox"/> Full-time <input type="checkbox"/> Part-time Period of study (1), year, month, day Up to and including year, month, day School holiday year, month, day Up to and including year, month, day 20170904 20171215 20171023 20171028 Period of study (2), year, month, day Up to and including year, month, day School holiday year, month, day Up to and including year, month, day Period of study (3), year, month, day Up to and including year, month, day School holiday year, month, day Up to and including year, month, day	
Tuition fee	<input checked="" type="checkbox"/> Tuition fee: 3000 GBP If instalments are possible: <input type="checkbox"/> By monthly instalments (Before every period of study (fill in the amount to be paid) Period 1: _____ Period 2: _____ Period 3: _____ <input type="checkbox"/> By other instalments	The fee is possible to pay in instalments: <input type="checkbox"/> Yes <input checked="" type="checkbox"/> No	
Exam	Exam assessed by: <input type="checkbox"/> National agency or institute (state which) <input checked="" type="checkbox"/> Educational establishment based upon certificate shows: <input checked="" type="checkbox"/> Attendance <input checked="" type="checkbox"/> Level of knowledge and pass grade	Date of exam 20171215	
Signature	I hereby certify that the above information is correct. Date and place: 20170627, Stockholm		

Hur fyller man i CSN-ansökan online?

När du är antagen på en skola utomlands och har de bilagor du behöver så är det dags att göra CSN-ansökan online på:

<https://tjanster.csn.se/bas/inloggning/valjInloggningssattOidentifierad.do>

Här går vi igenom ansökan steg för steg med tips om vad du ska tänka på:

Steg 1

När du loggat in så kommer du till den här skärmen. Välj Skola utomlands och tryck Nästa.

Ansök om studiemedel

Mina ärenden

Välj om du vill göra en ny ansökan för studier vid en skola i Sverige eller utomlands. Om du är osäker vad du ska välja, läs mer under Hjälp. Klicka på Nästa för att gå vidare.

Skola i Sverige

[Hjälp](#)


Jag vill:

- göra en ny ansökan för studier vid en skola i Sverige

Skola utomlands

[Hjälp](#)

Jag vill:

- göra en ny ansökan för studier vid en skola utomlands 

Nästa >

Steg 2

Läs informationen om bilagorna och klicka på Nästa:

Ansök om studiemedel

Steg 1 av 9

Din ansökan består av nio steg. I vissa steg behöver du fylla i flera sidor. Om du är osäker på vad du ska fylla i, kan du klicka på Hjälpplänkarna. Behöver du läsa mer om reglerna finns det länkar under Lästips till höger. Klicka på Nästa längst ner på sidan för att gå vidare.

Innan du ansöker - kolla upp bilagorna och skaffa e-leg!

För att du ska få ett beslut, måste du skicka med de bilagor vi behöver för din ansökan. Se därför till att ha bilagorna klara innan du börjar ansöka. Loggar du in med e-leg kan du skicka med dem direkt här på webben! Testa i guiden vilka bilagor just du behöver skicka med.



Nästa >

Steg 3

Fyll i uppgifter om utbildningen du ska läsa. Fyll i utbildningens namn som skolan har angett det t.ex. Bachelor of Business. Om du ska läsa study abroad terminer så skriver du "Study Abroad" i rutan utbildning. För högskolestudier väljer du *Program eller fristående kurs* som typ av utbildning såvida det inte rör sig om utbytesstudier anordnade av ditt svenska universitet. Ska du läsa på en språkskola så väljer du givetvis *Språkkurs*. Klicka nej i rutan Distansstudier och klicka på Nästa.

Ansök om studiemedel

Steg 1 av 9

Mina skolor och utbildningar

Fyll i uppgifter om den utbildning du söker studiemedel för.

Uppgifter om utbildning		Hjälp
Studieland	<input type="text" value="Usa"/>	
Studieort	<input type="text" value="Los Angeles"/>	
Skola	<input type="text" value="CEL"/>	
Utbildning	<input type="text" value="Intensive English 24"/>	
Typ av utbildning		
<input type="radio"/> Program eller fristående kurs		
<input checked="" type="radio"/> Språkkurs		
<input type="radio"/> Utbytesstudier från svensk högskola eller universitet		
Distansstudier		
<input type="radio"/> Ja		
<input checked="" type="radio"/> Nej		

Nästa >

Steg 4

Fyll i den studietid du vill söka studiemedel för. Tiderna ska framgå på din bekräftelse från skolan. Om du ska läsa en språkkurs utomlands fyller du i det som en sammanhängande period. Ska du läsa på universitet utomlands fyller du i varje termin som en period. Du kan som mest söka studiemedel för 53 veckor i taget.

Välj heltid såvida du inte aktivt har valt att läsa en utbildning på deltid. I rutan poäng fyller du i hur många poäng du beräknas ta, det bör framgå på ditt antagningsbesked. I Europa är det vanligtvis 30 (ECTS) per termin och i USA är det vanligtvis 12-15 credits per termin (på skolor med tvåterminssystem). Om du ska läsa en språkkurs som inte ger poäng kan du fylla i antalet lektioner per vecka.

Ansök om studiemedel

Steg 1 av 9

Mina skolor och utbildningar

Här kan du ändra eller lägga till studietider för en utbildning.

Tänk på











Det kan vara en fördel att söka studiemedel för flera studietider samtidigt, exempelvis för två terminer. Som längst kan du söka för 53 veckor. Läs mer under Hjälp.

Studietid och omfattning

[Hjälp](#)

Skola **CEL**
 Utbildning **Intensive English 24**
 Studieort **Los Angeles**
 Studieland **Usa**

Ändra utbildningsuppgifter

Välj	Studietid	Omfattning	Poäng
<input checked="" type="checkbox"/>	2018-04-13  - 2019-04-10 	Heltid ▾	24
<input type="checkbox"/>	<input type="text"/>  - <input type="text"/> 	Välj ▾	<input type="text"/>
<input type="checkbox"/>	<input type="text"/>  - <input type="text"/> 	Välj ▾	<input type="text"/>
<input type="checkbox"/>	<input type="text"/>  - <input type="text"/> 	Välj ▾	<input type="text"/>
<input type="checkbox"/>	<input type="text"/>  - <input type="text"/> 	Välj ▾	<input type="text"/>

Steg 5

Kryssa för den tidsperiod som du vill söka för där heltid och poäng ska vara förifyllt från föregående sida.

Du ska också fylla i när studierna beräknas avslutas. På utbildningar som varar i max ett år fyller du i samma månad som kursen slutar. På fleråriga utbildningar fyller du i den uppskattade sluttiden för hela utbildningen.

Ansök om studiemedel

Steg 1 av 9

Mina skolor och utbildningar

Välj de skolor och utbildningar du vill söka studiemedel för. Fyll också i när studierna avslutas.

Utbildningar jag själv lagt till

[Hjälp](#)

CEL, Los Angeles, Usa
Intensive English 24

Välj	Studietid	Omfattning	Poäng
<input checked="" type="checkbox"/>	2018-04-13 - 2019-04-10	Heltid ▼	<input type="text"/>

Ändra studietid och omfattning

Lägg till ny skola och utbildning

Studierna avslutas

[Hjälp](#)

Vilket år och vilken månad beräknar du att ta examen eller avsluta dina studier:

År: ▼ Månad: ▼

Nästa >

Steg 6

Svara på tre snabba frågor om dina gymnasiestudier.

Ansök om studiemedel

Steg 1 av 9

Mina tidigare utbildningar

Här fyller du i uppgifter om dina tidigare utbildningar. Det behöver du göra för att vi ska kunna se hur många veckor du har rätt till studiemedel på gymnasienivå.

Tidigare utbildning

Var har du gått i skola tidigare?

- Både i Sverige och i annat land
- I Sverige
- I ett annat land
- Jag har aldrig gått i skolan

< Tillbaka Nästa >

Ansök om studiemedel

Steg 1 av 9

Mina tidigare utbildningar

Här fyller du i uppgifter om dina tidigare utbildningar på **gymnasienivå**.

Gymnasienivå i Sverige [Hjälp](#)

Vad har du läst på gymnasienivå? Du behöver inte ha läst klart utbildningen. Markera det eller de alternativ som stämmer för dig.

- Tvåårig gymnasieutbildning
- Tre- eller fyraårig gymnasieutbildning
- Komvux
- Folkhögskola
- Annan gymnasieutbildning
- Jag har inte läst på gymnasienivå

< Tillbaka Nästa >

Ansök om studiemedel

Steg 1 av 9

Mina tidigare utbildningar

Tre- eller fyraårigt gymnasium i Sverige

Du har svarat att du läst på en tre- eller fyraårig gymnasieutbildning. Markera det eller de alternativ som stämmer för dig.

- Jag har ett samlat betygsdokument eller ett utdrag ur betygs katalog [i](#)
- Jag har ett slutbetyg från det individuella programmet IV-programmet [i](#)
- Jag har ett slutbetyg eller ett avgångsbetyg från ett annat program [i](#)
- Jag har en gymnasieexamen [i](#)
- Jag har ett studiebevis [i](#)
- Jag har inte samlat betygsdokument, utdrag ur betygs katalog, slutbetyg, avgångsbetyg, gymnasieexamen eller studiebevis

< Tillbaka Nästa >

Steg 7 - viktigt

Nu kommer du till en av de viktigaste skärmbilderna. Om du vill låna maximalt med pengar fyller du i blanketten som vi har gjort på bilden, men du anger faktiska belopp för [utlandsstudieförsäkring](#) och resekostnad. Glöm inte att välja heltid och kryssa för merkostnadslånen.

Om du inte vill ta lån så kan du välja att bara ansöka om bidrag och om du har ont om CSN-veckor kvar (240 på högskolenivå och 80-120 på gymnasienivå) så kan du välja att låna till ett färre antal veckor.

Ansök om studiemedel

Steg 2 av 9

Mina bidrag och lån

Här söker du bidrag, lån och merkostnadslån för den period du ska studera. Läs om hur mycket du kan låna och om villkoren under Lästips.

Period 1 av 1 [Hjälp](#)

Gäller för tiden 2018-04-13 - 2019-04-10

Heltid eller deltid
Jag vill söka bidrag och eventuellt lån för

Bidrag

- Jag vill söka bidrag för alla veckor
- Jag vill söka bidrag för annan tid ▾

Lån

- Jag söker inget lån
- Jag söker lån för samma veckor som jag söker bidrag för
- Jag söker lån för kortare tid ▾

Merkostnadslån

- Merkostnadslån för utlandsstudier [i](#)
 - Alla veckor som jag söker lån för
 - Kortare tid ▾
- Försäkring [i](#)

Jag söker lån för försäkring på kronor (SEK). Söker du för flera perioder, fyller du i beloppet för alla perioder här.
- Resa mellan Sverige och studielandet [i](#)

Jag söker lån på kronor (SEK).
- Undervisningsavgift [i](#)

(Du kommer att få fylla i fler uppgifter senare i ansökan.)

< Tillbaka

Nästa >

Steg 8 - viktigt

Markera de perioder du vill låna till och fyll i kostnaden för kursavgiften.

Observera att beloppet ska anges i svenska kronor så du får omvandla skolans pris till svenska kronor. Ta bara med kostnader för undervisning och ansökningsavgift, boendekostnader etc. får inte räknas med här.

Kryssa Nej i rutan månadsvis betalning. Jag känner inte till någon skola som accepterar detta. På ditt antagningsbevis eller din faktura ska det framgå när kursavgiften ska vara betald. Dessa fungerar då som de intyg CSN efterfrågar.

☒ Kontrollera alltid med din skola om du kan dela upp betalningen av undervisningsavgiften och betala månadsvis eller terminsvis.

- Du har ett maxbelopp som du kan låna för undervisningsavgift, se tabellen nedan. Planera så att pengarna räcker för alla år du ska studera.
- Är din utbildning kortare än 13 veckor på heltid finns i stället ett maxbelopp per vecka som du kan låna.

Läs mer under de olika hjälptexterna.

	Gymnasienivå	Eftergymnasial nivå
Maxbelopp du kan låna	116 480 *	349 440
Lånat belopp	0	0
Kvar att låna	116 480 *	349 440

Maxbeloppet kan variera beroende på aktuellt prisbasbelopp.

* Beloppet grundar sig på att du har rätt till studiemedel på gymnasienivå under 80 veckor. Om du har rätt till fler veckor är beloppet högre.

Lån för undervisningsavgift [Hjälp](#)

Fyll i hur mycket du vill låna till undervisningsavgiften. Om du är osäker på hur du ska fylla i läs mer under Hjälp.

Period 1 2018-04-13 - 2019-04-10 ↓

Jag söker lån på kronor (SEK).

Månadsvis betalning [Hjälp](#)

Kan du betala din undervisningsavgift månadsvis?

Ja

Nej

Du måste skicka med intyg, faktura eller liknande som visar när avgiften ska betalas, exempelvis ett utdrag från en kurskatalog eller från skolans webbplats. Det gör du i ett senare steg.

[< Tillbaka](#)

[Nästa >](#)

Steg 9 - viktigt

Kryssa Nej på frågan om tilläggsbidrag såvida du inte kommer att ha med dina barn när du studerar utomlands.

Ansök om studiemedel

Steg 2 av 9

Tilläggsbidrag

Du som har barn kan söka tilläggsbidrag för den period du ska studera.

Tilläggsbidrag [Hjälp](#)

Nej, jag söker inte tilläggsbidrag

Ja, jag vill söka tilläggsbidrag för de barn jag har vårdnaden om

< Tillbaka

Nästa >

Om ditt boende ska betalas i förskott eller om du har andra stora utgifter (utöver kursavgiften) i början av din studietid så måste du meddela CSN detta här och bifoga underlag på detta (t.ex. en faktura). Se vårt exempel nedan.

Ansök om studiemedel

Steg 2 av 9

Utbetalning av bidrag och lån

I vissa fall kan du få studiemedlen som en engångsutbetalning innan perioden börjar i stället för månadsvis. Det kan vara att du behöver betala flera månadshyror i förskott. Du måste styrka dina kostnader med en faktura eller liknande. Annars kan du inte få hela utbetalningen innan perioden börjar.

Har du ansökt om merkostnadslån, exempelvis för undervisningsavgift, ska du inte ta upp det här. Läs mer under Hjälp.

Följande lån betalas ut innan perioden:

- Merkostnadslån för försäkring
- Merkostnadslån för resa mellan Sverige och studielandet
- Merkostnadslån för undervisningsavgift (om du kan intyga ditt behov)

Engångsutbetalning i förskott

[Hjälp](#)

Har du behov av att få mer av dina studiemedel som en engångsutbetalning innan perioden börjar?

- Nej, det går bra med månadsvis utbetalning av de övriga studiemedlen.
- Ja, jag har stora kostnader som jag måste betala i förväg. ↴

Skriv vilka kostnader du har och hur stora de är för varje period. Tänk på att du måste intyga ditt behov.

Period 1 2018-04-13 - 2019-04-10 ↴

\$10560 (ca 89000 kr) som jag måste betala för mitt boende en månad innan kursstart. Se bifogad faktura.



Steg 10

Fyll i hur stora jobbinkomster du beräknas ha i anslutning till studietiden. Om du tjänar mycket så kan ditt studielån bli reducerat.

under Hjälp om hur du beräknar din inkomst och vad som räknas som annan ersättning.

1 januari - 30 juni 2018

[Hjälp](#)

- Inkomst 0 - 50 100 kronor (SEK) [i](#)
- 50 100 kronor (SEK) eller mer [i](#)

1 juli - 31 december 2018

[Hjälp](#)

- Inkomst 0 - 50 100 kronor (SEK) [i](#)
- 50 100 kronor (SEK) eller mer [i](#)

1 januari - 30 juni 2019

[Hjälp](#)

- Inkomst 0 - 50 100 kronor (SEK) [i](#)
- 50 100 kronor (SEK) eller mer [i](#)

Annan ersättning

[Hjälp](#)

Barnbidrag, bostadsbidrag, försörjningsstöd(socialbidrag) och Erasmus-stipendium räknas **inte** som annan ersättning.

Exempel på annan ersättning:

- studiestartsstöd
- sjuk- eller aktivitetsersättning
- rehabiliteringsersättning
- aktivitetsstöd
- studiestöd från annat land
- utvecklingsersättning
- utbildningsbidrag
- etableringsersättning
- Jag får ingen annan ersättning
- Jag får annan ersättning [i](#)

[< Tillbaka](#)[Nästa >](#)

Steg 11

Dubbelkolla dina kontaktuppgifter och meddela CSN hur du vill få ditt besked om studiemedel. Om du väljer att få det per post (det tar lite längre tid) måste du meddela tillfällig adress om du kommer att ha en sådan.

Ansök om studiemedel

Steg 4 av 9

Adressuppgifter

Kontrollera att din adress stämmer. Flyttar du ska du anmäla den nya adressen till Skatteverket. Då får CSN automatiskt din nya adress. Du som bor utomlands måste själv meddela din nya adress till CSN om du flyttar. Det är du skyldig att göra enligt lagen. Vill du meddela en tillfällig adress klickar du på den knappen.

Adressuppgifter	
Utdelningsadress	Studentvägen 8
Postnummer	12345
Postort	Stockholm
<input type="button" value="Meddela tillfällig adress"/>	

Ansök om studiemedel

Steg 4 av 9

Kontaktuppgifter och utskick

Fyll i dina kontaktuppgifter och välj hur du vill ha dina utskick från CSN.

Kontaktuppgifter	
Mobilnummer:	<input type="button" value="Meddela ny"/>
E-postadress: kalle.anka@gmail.com	<input type="button" value="Meddela ny"/>

Mina utskick	Hjälp
Välj hur du vill ha ditt beslut och annan information om studiestöd. Om du har skyddade personuppgifter, läs först under Hjälp.	
Jag vill få mitt beslut samt information om studiestöd:	
<input type="radio"/> i Mina sidor samt ett meddelande om detta via sms ↴	
<input checked="" type="radio"/> i Mina sidor samt ett meddelande om detta via e-post ↴	
<input checked="" type="checkbox"/> Jag accepterar att mitt beslut skickas till Mina sidor	
<input checked="" type="checkbox"/> Jag ansvarar för att CSN har min rätta e-postadress	
<input type="radio"/> med post (papper)	

Steg 12

Här laddar du upp ditt antagningsbesked och eventuella andra bilagor (se sidan 6). På språkkurser laddar du upp CSNs blankett 5509 ifylld av språkskolan.

Ansök om studiemedel

Steg 5 av 9

Lägg till bilaga

Här kan du lägga till en eller flera bilagor till din ansökan. Du kan också skicka in bilagor med post. Vill du inte lägga till någon bilaga, klicka på Nästa för att gå vidare.

Följande bilagor behöver du skicka med din ansökan:

- Om du behöver få dina studiemedel utbetalda innan studierna börjar i stället för månadsvis, måste du intyga det med exempelvis en faktura på hyreskostnader eller liknande som visar på ditt behov.
- Personligt intyg på kostnaden för undervisningsavgiften. Det ska framgå vilken tidsperiod den gäller, vad som ingår i avgiften samt när den ska betalas. Söker du om att få en årsavgift utbetald vid ett tillfälle måste skolan intyga att de inte accepterar delbetalningar.
- Intyg som styrker din språkkurs. Använd CSN:s blankett nr 5509 eller 5513 "Intyg om språkkurs", som finns under Blanketter i den övre menyn. Blanketten ska fyllas i av skolan.

Lägg till elektroniska bilagor

[Hjälp](#)

Vi kan ta emot filer av typerna pdf, jpeg, gif, bmp och tiff.

Har du problem att lägga till en bilaga? Klicka på Hjälp för mer information.

Hämta fil på din dator

Choose File No file chosen

Här kan du fylla i namn på bilagan:

Lägg till bilaga

< Tillbaka

Nästa >

Steg 13

Här intygar du att du har bott i Sverige minst 2 av de senaste 5 åren vilket är ett krav för att få CSN för utlandsstudier. Fyll i ditt födelsedatum i första rutan om du har bott i Sverige hela ditt liv. Här kan du också lämna övriga uppgifter till CSN om du så önskar men det behöver du i normala fall inte göra.

Ansök om studiemedel

Steg 6 av 9

Övriga uppgifter om min ansökan

Bosatt i Sverige

[Hjälp](#)

Har du bott i Sverige i en sammanhängande period av två år under de senaste fem åren?

Ja ↕

Fyll i period: -

- Har du bott i Sverige sedan födseln - skriv ditt födelsedatum i första rutan.
- Om du bor i Sverige - skriv från och med vilket datum i första rutan.
- Om du inte bor kvar i Sverige - skriv mellan vilka datum du bodde här.

Nej ↕

Övriga uppgifter

[Hjälp](#)

Här lämnar du övriga uppgifter som kan ha betydelse för din ansökan. Det kan exempelvis vara att du ska läsa en del av utbildningen i ett annat land än där skolan ligger.

- Nej, jag vill inte lämna några övriga uppgifter
- Ja, jag vill lämna övriga uppgifter ↕

< Tillbaka

Nästa >

Steg 14

Slutligen granskar du din ansökan så att allt ser bra ut. Intyga att uppgifterna stämmer och signera. Sedan kommer du att få besked från CSN om några veckor. Kring terminsstarterna kan det ta längre tid så ansök gärna i god tid.

Utbildning	Intensive English 24		
Typ av utbildning	Språkstudier		
Distanstudier	Nej		
Studietid	Omfattning	Poäng	
2018-04-13 - 2019-04-10	Heltid	-	
Ändra			
<hr/>			
Studierna avslutas:	2019-04		Ändra
<hr/>			
Tidigare utbildning			
Jag har bara gått i skola i Sverige			
Gymnasienivå			
Jag har läst på en tre- eller fyraårig gymnasieutbildning			
Jag har ett slutbetyg eller ett avgångsbetyg			
Ändra			
<hr/>			
Bidrag och lån - Period 1 2018-04-13 - 2019-04-10			
Heltid/deltid	Heltid		
Bidrag	Alla veckor		
Lån	Samma tid som jag söker bidrag för		
Ändra			
Merkostnadsslån			
Utlandsstudier	Alla veckor som jag söker lån för		
Försäkring	Lån för egen betald försäkring		
	10 000 SEK		
Resa till studielandet	Ja, 10 000 SEK		
Undervisningsavgift	Ja, 100 000 SEK		

- Jag försäkrar på heder och samvete att de uppgifter jag fyllt i är sanningsenliga.
- Jag har tagit del av reglerna för anmälningsskyldighet vid ändrade förhållanden, för samordning med annan ersättning samt för återbetalning. Länkar till reglerna finns under Lästips.
- Jag känner till min skyldighet att återbetala lånet enligt studiestödslagets bestämmelser och åtar mig att göra det.
- I hereby consent that details concerning my studies and achievement at the institution may be released to the Swedish Board of Student Finance (CSN).

Studieförsäkrans

Efter att du fått ett beslut om studiemedel måste du göra en studieförsäkrans innan CSN betalar ut dina pengar. I försäkrans intygar du att du kommer att studera som planerat. Studieförsäkrans kan du lämna på Mina sidor hos CSN, i CSNs app eller på CSNs talsvar 0771-276 800. Om du ska läsa flera terminer utomlands kommer du inför termin 2 och 4 att få göra en Studieförsäkrans/Study Assurance på papper som både du och skolan ska skriva på.

Läs mer om studieförsäkrans hos CSN: <https://www.csn.se/fragor-och-svar/hur-lamnar-jag-min-studieforsakran/studieforsakran.html>

CSN betalar till dig och du betalar till skolan

CSN betalar ut både bidrag, studielån och merkostnadslån direkt till dig i enlighet med den utbetalningsplan som du får när din studiemedelsansökan godkänns. Den första utbetalningen brukar komma knappt tre veckor innan kursstart och innefatta merkostnadslånet för kursavgift för den första terminen. Övriga lån och bidrag betalas vanligtvis ut månadsvis.

Du behöver aldrig betala något till oss på Utlandsstudier.se. När du har fått pengarna från CSN så betalar du kursavgiften direkt till skolan. Håll koll på hur mycket du spenderar så att dina studiemedel räcker till nästa utbetalning.

Lycka till med dina utlandsstudier!

På Utlandsstudier.se hittar du mer bra information som:

- [Checklista för utlandsstudier](#)
- [Packningslista för utlandsstudier](#)
- [Hur du får ut så mycket som möjligt av din studietid utomlands](#)

Glöm inte att skaffa en bra utlandsstudieförsäkrans! Du hittar tips och rabatter här: <https://www.utlandsstudier.se/forsakring>