

AKA
0420

HARVARD UNIVERSITY.



LIBRARY

OF THE

MUSEUM OF COMPARATIVE ZOOLOGY.

5263

Exchange

May 12, 1903.

Digitized by the Harvard University Center for the History of the Museum of Comparative Zoology, Cambridge, MA. Original Downloaded from The Biological Heritage Resource Project, www.biological-heritage.org

MAY 12 1903

5263

ANZEIGER

DER KAISERLICHEN

AKADEMIE DER WISSENSCHAFTEN.

MATHEMATISCH-NATURWISSENSCHAFTLICHE CLASSE.

XXXVII. JAHRGANG. 1900.

Nr. I—XXVII.

(MIT 2 BEILAGEN.)

WIEN 1900.

AUS DER K. K. HOF- UND STAATSDRUCKEREI.

Digitized by www.digitale-schriften.uni-wuerzburg.de/
Eugene Mayer Library of the Museum of Comparative Zoology
Original Downloaded from The Biodiversity Heritage Library <http://www.biodiversitylibrary.org/>

ANZEIGER

DER KAISERLICHEN

AKADEMIE DER WISSENSCHAFTEN.

MATHEMATISCH-NATURWISSENSCHAFTLICHE CLASSE.

XXXVII. JAHRGANG. 1900.

Nr. I—XXVII.

(MIT 2 BEILAGEN.)

WIEN 1900.

AUS DER K. K. HOF- UND STAATSDRUCKEREI.

MAY 12 1903

A.

- Abegg, R.: »Über den Einfluss des Bindemittels auf den photochemischen Effect in Bromsilberemulsionen, und die photochemische Induction«. (Mit Versuchen von C. Immerwahr.) Nr. XIX, S. 222.
- Adamkiewicz, A.: »Stehen alle Ganglienzellen mit den Blutgefäßen in directer Verbindung?« (Separatabdruck aus »Neurologisches Centralblatt«, 1900, Nr. 1). 8^o. Nr. III, S. 24.
- Adler, A., Professor: »Über die sphärische Abbildung der Flächen zweiten Grades und ihre Anwendung in der darstellenden Geometrie, I«. Nr. XIX, S. 222.
- Aigner, A., stud. med.: »Über das Epithel im Nebenhoden einiger Säugethiere und seine secretorische Thätigkeit«. Nr. XVI, S. 169.
- Aigner, F.: »Zur Kenntnis der Monoalkyläther des Phloroglucins«. Nr. XI, S. 109.
- Akademie der Wissenschaften in Berlin: »Geschichte der königlich-preußischen Akademie der Wissenschaften zu Berlin. Im Auftrage der Akademie bearbeitet von Adolf Harnack«. I. Band, 1. und 2. Hälfte, II. Band, III. Band. Berlin, 1900. Groß 8^o. Nr. XII, S. 132.
- Albert, Prince de Monaco: »Carte bathymétrique des Isles Açores«. 1899. Nr. IV, S. 28.
- »Résultats des campagnes scientifiques accomplies sur son yacht«. Fascicules XIII, XIV, XV, XVI. Imprimerie de Monaco, 1899—1900. 4^o. Nr. XIX, S. 223.
- »Les campagnes scientifiques«. Imprimerie de Monaco, 1900. 8^o. Nr. XIX, S. 223.
- Alexander, G. Dr.: Dankschreiben für eine bewilligte Subvention zur Fortsetzung und Beendigung seiner Arbeit: »Über Entwicklung und Bau der pars inferior labyrinthi der Säugethiere«. Nr. VI., S. 37.
- »Über Entwicklung und Bau der pars inferior labyrinthi der höheren Säugethiere: Die Entwicklung der pars inferior labyrinthi des Meer-schweinchens«. (*Cavia cobaya*). Nr. XI, S. 110.
- Andreasch, R., Professor: »Über Methylviolursäure und Methylidilursäure«. Nr. VII, S. 53.
- Astronomical Laboratory at Groningen: »Publications, Nos 1, 2, 3. Groningen, Hoitsema brothers«. 1900. 4^o. Nr. XXIV, S. 260.
- Auer v. Welsbach, Dr.: Dankschreiben für seine Wahl zum correspondierenden Mitgliede. Nr. XIX, S. 222.

- Baker, F. C.: »A Naturalist in Mexico being a visit on Cuba, Northern Yucatan and Mexico«. With maps and illustrations. Chicago, 1895. 8^o. Nr. VII, S. 58.
- Bamberger, M. und A. Landsiedel: »Über das Vorkommen von freiem Erythrit in der Trentepohlia Jolithus«. Nr. XIV, S. 144.
- und E. Vischner: »Zur Kenntnis der Überwallungsharze«. (VI. Abhandlung.) Nr. XIV, S. 144.
- — »Zur Kenntnis der Überwallungsharze«. (VII. Abhandlung.) Nr. XVIII, S. 204.
- Baratta M.: »Materiali per un catalogo dei fenomeni sismici avvenuti in Italia«, II (1800—1872). Roma, 1897. 8^o. Nr. XII, S. 132.
- Barbera, L.: »Critica del newtonianismo ovvero delle cause dei moti planetarii«. Bologna, 1900, 8^o. Nr. XVI, S. 180.
- Baudouin, O.: »La pluie artificielle précédée de considérations sur la nature et l'origine de la chaleur, la lumière et l'électricité«. Paris, 1900. 8^o. Nr. XIX, S. 223.
- Benndorf, H. Dr.: »Notiz über die photoelektrische Empfindlichkeit des Eises«. Nr. XIV, S. 146.
- »Beiträge zur Kenntnis der atmosphärischen Elektrizität. VI. Über die Störungen des normalen atmosphärischen Potentialgefälles durch Bodenerhebungen«. Nr. XVI, S. 179.
- Biehl, K., Dr.: »Über die intracraniale Durchtrennung des Nervus vestibuli und deren Folgen«. Nr. XVIII, S. 205.
- Biermann, O., Dr., Professor: »Über die Discriminante einer in der Theorie der doppelperiodischen Functionen auftretenden Transformationsgleichung«. Nr. XVI, S. 180.
- Birkenmayer, L. A.: »Mikołaj Kopernik. Część pierwsza studya nad pracami Kopernika oraz materyały biograficzne«. Krakau, 1900. 4^o. Nr. XIX, S. 223.
- Bischof, J., stud. med.: »Vorläufige Charakteristik einiger neuer Gattungen von Muscarien«. Nr. XII, S. 131.
- »Einige neue Gattungen von Muscarien«. Nr. XV, S. 156.
- Bisies, W. v.: Versiegeltes Schreiben zur Wahrung der Priorität mit der Aufschrift: »1. Über einen Zusammenhang zwischen den Elasticitätsconstanten, specifischen Gewichten, specifischen Wärmen und linearen Ausdehnungscoefficienten einiger fester Körper«, und im Zusammenhange damit 2. »Über eine constante Beziehung zwischen dem specifischen Gewichte und Atomgewichte der Elemente«. Nr. XXII, S. 235.
- Bittner, K. und Professor R. Wegscheider: »Untersuchungen über die Veresterung unsymmetrischer zwei- und mehrbasischer Säuren«. II. Abhandlung: »Über die Veresterung der Brom- und der Oxyterephthalsäure«. Nr. XV, S. 157.
- Bleier, O. und L. Wahn: »Über die Moleculargröße und Dampfdichte des Schwefels«. Nr. XII, S. 132.

- Bogdanowitsch, K. und Professor C. Diener: »Ein Beitrag zur Geologie der Westküste des Ochotskischen Meeres«. Nr. XIV, S. 145.
- Boltzmann, L., Hofrath, w. M.: Abschiedsschreiben gelegentlich seines Übertrittes ins Ausland. Nr. XXI, S. 233.
- Bosse, C.: »Über den Stellungsnachweis im Monomethyläther des Dimethylphloroglucins«. Nr. XVII, S. 190.
- Boudouard, O. et le Chatelier, H.: »Mesure des températures élevées«. Paris, 1900. 8^o. Nr. VII, S. 58.
- Brauer, F., Professor. w. M.: »Über die von Professor O. Simony auf den Canaren gesammelten Neuropteren im Sinne Linnées«. Nr. XVIII, S. 214.
- Brenner, L. Director: »Jupiterbeobachtungen an der Manora-Sternwarte 1896—1898«. Nr. IV, S. 26.
- Brun, A.: »Die Nerven der Milchdrüse während der Lactationsperiode«. Nr. X, S. 81.
- Brunner, K., Dr., Professor: »Synthese von Indolinbasen«. Nr. I, S. 5.

C.

- Candargy, P. C.: »Communication universelle à messieurs des savants de notre planète«. Athènes, 1899. 8^o. Nr. VI, S. 42.
- Centralanstalt*, k. k., für Meteorologie und Erdmagnetismus:
- Beobachtungen im Monate November 1899. Nr. II, S. 14.
 - — im Monate December 1899. Nr. VI, S. 44.
 - — im Monate Jänner 1900. Nr. IX, S. 66.
 - — im Monate Februar 1900. Nr. XI, S. 114.
 - — im Monate März 1900. Nr. XII, S. 134.
 - — im Monate April 1900. Nr. XV, S. 162.
 - — im Monate Mai 1900. Nr. XVI, S. 182.
 - — im Monate Juni 1900. Nr. XVII, S. 216.
 - — im Monate Juli 1900. Nr. XIX, S. 226.
 - — im Monate August 1900. Nr. XXIII, S. 250.
 - — im Monate September 1900. Nr. XXIV, S. 262.
 - — im Monate October 1900. Nr. XXV, S. 276.
 - Übersicht der am Observatorium der k. k. Centralanstalt für Meteorologie und Erdmagnetismus im Jahre 1899 angestellten meteorologischen und magnetischen Beobachtungen. Nr. VI, S. 48.
- Chemikerzeitung*, Redaction derselben in Berlin: »Die chemische Industrie und die ihr verwandten Gebiete am Ende des XIX. Jahrhunderts«. Berlin, 1900. 8^o. Nr. X, S. 81.
- Clauser, S., Dr.: »Zur Kenntnis der Eugenölglycolsäure«. Nr. XXV, S. 268.
- Cohn, P., Dr.: »Über die Condensation von Menthol mit Acetessigester«. Nr. II, S. 11.
- und Dr. A. Fischer: »Über Chlor-*m*-Phenylendiamin«. Nr. V, S. 30.

- Cohn, P., Dr. und Dr. A. Fischer: »Über die Darstellung von Diphenylmethanderivaten aus *p*- und *o*-Aminobenzylanilin sowie deren Homologen«. Nr. XV, S. 153.
- Conwentz, Dr.: »Forstbotanisches Merkbuch. Nachweis der beachtenswerten und zu schützenden urwüchsigen Sträucher, Bäume und Bestände im Königreiche Preußen. I. Provinz Westpreußen«. Mit 22 Abbildungen. (Herausgegeben auf Veranlassung des Ministers für Landwirtschaft, Domänen und Forste.) Berlin, 1900. Nr. VII, S. 58.
- Copony, H., w. M., Hofrath Zd. H. Skraup und G. Medanich: »Zur Constitution des β -Isocinchonins«. Nr. XII, S. 121.
- Cordier, V. v., Dr.: »Über die Einwirkung von Chlor auf metallisches Silber im Licht und im Dunkeln«. Nr. XV, S. 148.
- Crivetz Th.: »Essai sur l'équidistante«. Bukarest, 1900. 8^o. Nr. XXVI, S. 285.
- Curatorium* der kaiserl. Akademie: Mittheilung von der Genehmigung der Verlegung der feierlichen Sitzung auf den 1. Juni 1901 um 4 Uhr nachmittags. Nr. XXV, S. 267.
- der k. k. zoologischen Station in Triest: Dank für die geschenkwaise Überlassung einer Reihe von reclamierten fehlenden Bänden der Sitzungsberichte an die dortige Bibliothek. Nr. XIV, S. 143.
 - der Schwestern Fröhlich-Stiftung: Kundmachung über die Verleihung von Stipendien und Pensionen aus dieser Stiftung. Nr. III, S. 19.
- Curcommission* in Baden: »Der Curort Baden bei Wien in Wort und Bild«. Wien und Leipzig, 1900. 8^o. Nr. XIX, S. 224.
- Cyon, E. v.: »Ohrlabyrinth, Raumsinn und Orientierung«. Bonn, 1900. 8^o. Nr. VII, S. 58.
- Czermak, P., Dr., Professor: »Zur Structur und Form der Hagelkörner. Nr. VI, S. 37.
- »Eine neue Beobachtungsmethode für Luftwirbelringe«. Nr. XVII, S. 193.

D.

- Dafert, F. W., Dr.: »Über die Quecksilbervergiftung grüner Gewächse«. Nr. XX, S. 231.
- Demmer, F.: »Über die Einwirkung von Hydrazinhydrat auf Methyläthylacrolein«. Nr. XXV, S. 272.
- Denkschriften*, Vorlage des 68. Bandes (1900). Nr. XII, S. 119.
- Destefano, O., Dr.: »Il crepuscolo, ossia spiegazione de' fenomeni luminosi che si osservano nel tramonto del sole e nelle diverse aurore«. Neapel, 1865. 8^o. Nr. XIX, S. 224.
- Diener, C., Dr., Professor und K. Bogdanowitsch: »Ein Beitrag zur Geologie der Westküste des Ochotskischen Meeres«. Nr. XIV, S. 145.
- Direction* du Service Géologique du Portugal: »Carte Géologique du Portugal«. Nr. XV, S. 161.
- Doležal, E., Professor: »Das Problem der fünf und drei Strahlen in der Photogrammetrie«. Nr. XXVI, S. 281.

- Dufet, H.: »Recueil de données numériques, publié par la Société française de Physique«. Troisième fascicule. Paris, 1900. 8^o. Nr. XXV, S. 274.
- Duparc, L., Degrange, E. und Monnier A.: »Traité de chimie analytique qualitative suivi de tables systématiques pour l'analyse minérale«. Genève et Paris, 1900. 8^o. Nr. XIX, S. 224.

E.

- Ebner, V. v., Hofrath, Professor, w. M.: »Über die »Kittlinien« der Herzmuskel-fasern«. Nr. XXV, S. 272.
- Eder, J. M., Hofrath: »System der Sensitometrie photographischer Platten«. (2. Abhandlung.) Nr. XXV, S. 267.
- Emich, F., Professor: »Über explosive Gasgemenge«. (III. Mittheilung über die Entzündlichkeit von dünnen Schichten explosiver Gasgemenge.) Nr. VII, S. 57.
- »Zur Empfindlichkeit der Spectralreactionen«. Nr. X, S. 78.
- Erdmann, H., Dr.: »Lehrbuch der anorganischen Chemie«. 2. Auflage. Braunschweig, Druck und Verlag von Friedrich Vieweg und Sohn. Nr. XXIII, S. 248.
- Escherich, G., Ritterv., Professor, w. M.: Vorlage des Heftes 2/3 des II. Bandes der »Encyclopädie der mathematischen Wissenschaften mit Einschluss ihrer Anwendungen«. Nr. XII, S. 127.
- Vorlage des 4. Heftes des II. Bandes der »Encyclopädie der mathematischen Wissenschaften mit Einschluss ihrer Anwendungen«. Nr. XIX, S. 223.
- Exner, F., Professor, w. M. und Dr. E. Haschek: »Über die ultravioletten Funkenspectra der Elemente«. (XVIII. Mittheilung.) Nr. IV, S. 28.
- F. M., Dr.: »Messungen der täglichen Temperaturschwankungen in verschiedenen Tiefen des Wolfgangsees«. Nr. XVI, S. 179.
- K., Professor, c. M.: »Zur Beziehung zwischen den atmosphärischen Strömungen und der Scintillation«. Nr. V, S. 30.

F.

- Fatio, V., Dr.: »Faune des Vertébrés de la Suisse«. Vol. II. Histoire naturelle des oiseaux. 1^{re} partie. Genève et Bâle, 1899. 8^o. Nr. III, S. 24.
- Fischer, A., Dr. und Dr. P. Cohn: »Über Chlor-*m*-Phenylendiamin«. Nr. V, S. 30.
- »Über die Darstellung von Diphenylmethanderivaten aus *p*- und *o*-Aminobenzylanilin sowie deren Homologen«. Nr. XV, S. 153.
- und B. Winter: »Über die Einwirkung von Schwefelsäure auf Dimethylpropandiol«. Nr. VIII, S. 61.
- Foveau de Courmelles, Dr.: »L'électricité et ses applications«. Avec 42 figures dans le texte. Paris, 1900. 8^o. Nr. XII, S. 132.

- Franke, A.: »Über die Einwirkung von Brom auf Paraldehyd«. Nr. III, S. 21.
 — »Über Propanal (2-Methyl-2-Brom)«. Nr. III, S. 21.
 — »Über die Einwirkung von Natronlauge auf α -Oxyisobutyraldehyd«. Nr. XXIV, S. 255.
- Frankl, O., Dr.: »Über den Descensus testicularum«. Nr. XI, S. 112.
- Freund, L., Dr.: Versiegeltes Schreiben zur Wahrung der Priorität mit der Aufschrift: »Über die physikalische und physiologische Grundlage der Radiotherapie«. Nr. VII, S. 54.
 — »Die physiologischen Wirkungen stiller, negativer Polentladungen hochgespannter Inductionsströme und anderer unsichtbarer Strahlungen«. Nr. XVIII, S. 214.
- Friedl, A.: »Über Amidoderivate des Methylphloroglucins«. Nr. XI, S. 108.
- Fuchs, Th., Director, c. M.: »Über die Natur der Edestiden mit besonderer Rücksicht auf die Gattung Helicoprion«. Nr. I, S. 8.
 — »Über die bathymetrischen Verhältnisse der sogenannten Eggenburger- und Gauderndorfer Schichten des Wiener Tertiärbeckens«. Nr. XIV, S. 144.
 — »Beiträge zur Kenntnis der Tertiärbildungen von Eggenburg«. Nr. XXVII, S. 288.
- Fulda, L.: »Über die *p*-Toluylicolinsäure und ihre Oxydationsproducte«. Nr. XVIII, S. 203.

G.

- Galileo, Galilei, Le opere di: Vorlage des IX. Bandes. Nr. III, S. 24.
 — Vorlage des X. Bandes. Nr. XXV, S. 267.
- Gallasch, H., Professor: »Die Construction der Isophoten an Kegelflächen zweiten Grades«. Nr. XII, S. 119.
- Gegenbauer, L., Professor, c. M.: »Einige Sätze über die reellen Wurzeln der Integrale von homogenen linearen Differentialgleichungen zweiter Ordnung«. Nr. IX, S. 65.
- General-Commissariat, k. k. österreichisches: Weltausstellung, Paris 1900. Katalog der österreichischen Abtheilung. Hefte 1, 3, 4a, 4b, 5, 6, 7, 8, 9, 10, 11. Wien, 8^o. Nr. XIV, S. 146.
- Georgievics, G. v., Professor: »Zur Kenntnis der gefärbten Rosanilinbase und ihrer Färbungen«. Nr. X, S. 73.
 — »Über die Azofarbstoffe aus β -Naphtol und den Monosulfosäuren des α -Naphtylamins«. Nr. XV, S. 148.
 — und L. Springer: »Beiträge zur Kenntnis des Oxydationsprocesses. Nr. XI, S. 107.
 — — »Über das Verhalten der aus β -Naphtol und den Monosulfosäuren des α -Naphtylamins erzeugten Azofarbstoffe gegen Schafwolle«. Nr. XV, S. 148.
- Glas, E.: »Über die Milzentwicklung von Tropidonotus natrix«. Nr. X, S. 80.
- Goetheverein, Wiener: Einladung des Ausschusses zur Enthüllung des Goethe-Denkmales am 15. December. Nr. XXVI, S. 281.

- Grabowski, L., Dr.: »Theorie des harmonischen Analysators«. Nr. XXI, S. 234.
- Grizai, W. S.: »Curs der Arithmetik mit Beispielen und Lösungen«. (Russisch.) Kiew, 1896. 8^o. Nr. XVIII, S. 215.
- Grobben, K., Professor, w. M.: »Zur Kenntnis der Morphologie und Anatomie von *Meleagrina*«. Nr. XXV, S. 268.
- Überreichung des Werkes: »Wissenschaftliche Ergebnisse der Reisen in Madagaskar und Ostafrika in den Jahren 1889 bis 1895«, von Dr. A. Voeltzkow. Nr. VI, S. 41.

H.

- Haberlandt, G.: »Briefwechsel zwischen Franz Unger und Stephan Endlicher«. Mit Porträts und Nachbildungen zweier Briefe. Berlin, 1899. 8^o. Nr. VI, S. 42.
- Hackhofer, Th.: »Über ein Aldol und Glycol aus Benzaldehyd und Propionaldehyd«. Nr. XXV, S. 271.
- Haeckel, E.: »Kunstformen der Natur«. IV. Lieferung. Leipzig und Wien, 4^o. Nr. XI, S. 113.
- — V. Lieferung. Leipzig und Wien, 4^o. Nr. XXIII. S. 248.
- Halban, J., Dr.: Dankschreiben für eine bewilligte Subvention zum Zwecke von wissenschaftlichen Untersuchungen über die Menstruation, Nr. XV, S. 147.
- Halpern, H.: »Über das AcetaldoI«. Nr. XXVII, S. 287.
- Haschek, E., Dr.: »Druck und Temperatur im elektrischen Funken«. Nr. XVIII, S. 213.
- und w. M. Professor Franz Exner: »Über die ultravioletten Funken-spectra der Elemente«. (XVIII. Mittheilung.) Nr. IV, S. 28.
- Hauser, M.: »Zur Kenntnis der Äther des Dimethylphloroglucins«. Nr. XVII, S. 188.
- Hayek, A. v., Dr.: »Die Centaurearten der österreichisch-ungarischen Monarchie«. Nr. XXIII, S. 245.
- Heider, K., Professor: Dankschreiben für seine Wahl zum correspondierenden Mitgliede. Nr. XIX, S. 222.
- Heimerl, A., Dr. Professor: »Monographie der Nyctaginaceen«. I. (*Bougainvillea*, *Phaeoptilum*, *Colignonia*). Nr. X, S. 75.
- Hepperger, I. v., Professor, c. M.: »Bahnbestimmung des Biela'schen Kometen aus den Beobachtungen während der Jahre 1845 und 1846«. Nr. XIV, S. 143.
- »Bahnbestimmung des Biela'schen Kometen auf Grund der Beobachtungen aus dem Jahre 1805«. Nr. XVII, S. 196.
- Herm W., Dr.: »Repetitorium der Chemie für Techniker«. Braunschweig, 1900. 8^o. Nr. VII, S. 58.
- Herzog, O. und O. Kuh: »Über einige Condensationsversuche von Isobutyraldehyd mit aromatischen *o*-Aldehyden«. Nr. XXII, S. 239.

Digitized by the Department of Chemistry, Faculty of Science, University of Vienna
 Original document from the Österreichische Nationalbibliothek
 www.onb.ac.at

Hochstetter, F., Dr. Professor: Dankschreiben für seine Wahl zum correspondierenden Mitgliede. Nr. XIX, S. 222.

Hoernes, R., c. M., Professor: »Die vorpontische Erosion«. Nr. XXVII, S. 287.

Holetschek, J., Dr., Adjunct: »Über die Unsichtbarkeit von Kometen für den Äquator und für höhere geographische Breiten«. Nr. XVI, S. 169.

I.

Indraccolo, S.: »Quadratura del circolo. Problema risoluto dal sacerdote italiano S. Indraccolo«. Buenos Aires, 1898. Nr. VIII, S. 62.

Issel, A. e G. Rovereto: »Illustrazione del molluschi fossili tongriani posseduti dal museo geologico della R. università di Genova con nove tavole«. Genova, 1900. Groß-8^o. Nr. XIX, S. 224.

J.

Jäger, G., Dr., Professor: »Über den Einfluss des Molecularvolumens auf die innere Reibung der Gase.« (II. Mittheilung.) Nr. II, S. 11.

— »Über Longitudinalschwingungen in Stäben«. Nr. IV, S. 27.

Jamshedji, E.: »Reciprocally related figures and the principle of continuity«. Ahmedabad, 1900. 8^o. Nr. XIX, S. 224.

Janisch, E., Professor: »Über den Zusammenhang des Polarsystems einer positiv gekrümmten Rotationsfläche zweiten Grades mit dem Nullsystem«. Nr. XI, S. 107.

— »Construction der Haupttangente der Conoide mit einem Rotationsparaboloide als Leitfläche«. Nr. XI, S. 107.

Jaumann, G., Dr., Professor: »Zur Theorie der Lösungen«. Nr. X, S. 73.

Jolles, A., Dr.: »Zur quantitativen Bestimmung der Harnsäure, besonders im Harn«. Nr. VI, S. 41.

— »Über eine schnelle und exacte Methode zum Nachweise von Quecksilber im Harn«. Nr. VII, S. 58.

— »Über die Oxydation von Eiweißkörpern zu Harnstoff«. Nr. XVIII, S. 204.

Jubele, A.: Versiegeltes Schreiben zur Wahrung der Priorität, »einen Versuch auf dem Gebiete der Electricität betreffend«. Nr. X, S. 73.

K.

Kaserer, H.: »Über den Trimethyläther des Phloroglucins«. Nr. XVII, S. 189.

Katzer, F., Dr.: »Zur Frage der Entstehung der Poljen«. Nr. IX, S. 63.

— »Das Eisenerzgebiet von Vareš in Bosnien«. Mit 1 geologischen Karte und 22 Bildern im Texte. (Separatabdruck aus dem Berg- und hüttenmännischen Jahrbuche der Bergakademien, XLVIII. Bd.). Wien, 1900. 8^o Nr. X, S. 81.

— »Die geologischen Grundlagen der Wasserversorgungsfrage von D. Tuzla in Bosnien. (Herausgegeben von der Stadtgemeinde D. Tuzla.) D. Tuzla. 1899. 8^o. Nr. X, S. 81.

- Kaufler, F.: »Über den Einfluss der eintretenden Radicale auf die Tautomerie des Phloroglucins«. Nr. XVII, S. 189.
- Kirpal, A., Dr.: »Über einige Derivate der Chinolinsäure und Cinchomeronsäure«. Nr. XVIII, S. 203.
- Klein, F., Dr., geh. Regierungsrath, Professor: »Dankschreiben für seine Wahl zum correspondierenden Mitgliede«. Nr. XIX, S. 222.
- Klemenčič, I., Dr., Professor: »Untersuchungen über permanente Magnete«. III. »Studien über die Constanz permanenter Magnete«. Nr. V, S. 31.
— »Untersuchungen über permanente Magnete«. IV. Bemerkungen über die Abnahme des Momentes. Nr. XVII, S. 190.
- Knett, J., Ing.: »Über die Beziehung zwischen Erdbeben und Detonationen«. Nr. XVII, S. 195.
— »Bericht über das Detonationsphänomen im Duppauer Gebirge am 14. August 1899«. Nr. XVII, S. 195.
- Kohn, L. und O. Bleier: »Über die Moleculargröße und Dampfdichte des Schwefels«. Nr. XII, S. 132.
- Kohn, M., Dr.: »Über die Condensation des Isobutyraldehydes mit Propionaldehyd«. Nr. XXIII, S. 246.
- Konya, K.: »Über Derivate des 2-Methyl-1, 3, 4, 5-Phentetrols«. Nr. XI, S. 108.
- Koss, K., k. u. k. Linienschiffslieutenant und E. Graf Thun-Hohenstein: »Kimmtiefenbeobachtungen zu Verudella«. Nr. I, S. 1.
- Krafft, A., v., Dr.: »Über die geologischen Ergebnisse einer Reise durch das Chanat Bokhara«. Nr. II, S. 12.
- Krasser, F., Dr.: »Die von W. A. Obrutschew in China und Centralasien 1893—1894 gesammelten fossilen Pflanzen«. Nr. III, S. 22,
- Krüse, K.: »Über die Änderung des Momentes eines Magnetes durch Erschütterung, sowie durch Abreißen und Abziehen von weichem Eisen«. Nr. V, S. 33.
- Kruh, O. und O. Herzog: »Über einige Condensationsversuche von Isobutyraldehyd mit aromatischen *o*-Aldehyden«. Nr. XXII, S. 239.
- Kržiwanek, K., k. und k. Generalmajor: »Die Ursache der Präcession«. Nr. VI, S. 37.
- Kudernatsch, R., Dr.: »Über das Hexaäthylidentetramin«. Nr. I, S. 6.
- Kugler, E. J.: Übersendung eines von ihm ersonnenen Rieseneinmaleins der Zahlen von 11 bis 99. Nr. XXI, S. 234.

L.

- Lampa, A., Dr.: »Eine Studie über den Wehnelt'schen Unterbrecher«. Nr. XVII, S. 187.
- Landesausschuss*, niederösterreichischer: Dankschreiben für die Erstattung eines Gutachtens über die Errichtung eines Observatoriums auf dem Schneeberge. Nr. XIX, S. 221.
- Landsiedel, A. und M. Bamberger: »Über das Vorkommen von freiem Erythrit in der *Trentepohlia Jolithus*«. Nr. XIV, S. 144.

- Landsteiner, K., Dr.: Dankschreiben für eine bewilligte Subvention behufs Vornahme von Transplantationsversuchen von bösartigen Geschwulsten auf Thieren. Nr. XV, S. 147.
- Lauffer H.: »Beiträge zur Kenntnis der Tibetischen Medicin«. I. Theil. Berlin, 1900. 8^o. Nr. XIX, S. 224.
- Le Chatelier H. et O. Boudouard: »Mesure des températures élevées. Paris, 1900. 8^o. Nr. VII, S. 58.
- Lederer, V.: Versiegeltes Schreiben zur Wahrung der Priorität mit der Aufschrift: »Kalender-Reform«. Nr. XII, S. 122.
- Linsbauer, K., Dr.: »Zur Anatomie von *Cassiope tetragona* Don«. Nr. XXIV, S. 256.
- Lipschitz A. und Professor R. Wegscheider: »Untersuchungen über die Veresterung unsymmetrischer zwei- und mehratomiger Säuren«. III. Abhandlung: »Über die Veresterung der 3- und 4-Nitrophtalsäure«. Nr. XVI, S. 172.
- Lloyd, J. U. und C. G.: »Bulletin Nr. 1 of the Lloyd Library of Botany, Pharmacy and Materia medica«. Cincinnati, 1900. Nr. XXII, S. 243.
- Löschner, Dr.: »Der Gießhübler Sauerbrunn in Böhmen, die König Otto-Quelle genannt«. Karlsbad, 1860. 8^o. Nr. IV, S. 28.
- Lorenz v. Liburnau, L., Ritter, Dr., Custos: »Über einige Reste ausgestorbener Primaten von Madagaskar«. Nr. I, S. 8.
- »Über einige Reste ausgestorbener Primaten von Madagaskar«. Nr. X, S. 72.
- Lorenz v. Liburnau, J., Ritter, Dr., Sectionschef i. R.: »Zur Deutung der drei fossilen Fucoideengattungen *Taenidium*, *Gyrophyllites* und *Hydrancylus*. Nr. X, S. 73.
- Ludwig Salvator, k. und k. Hoheit, durchlauchtigster Herr Erzherzog, E. M.: »Bougie, die Perle Nord-Afrikas«. Nr. IV, S. 25.
- »Die Insel Giglio«. Nr. XX, S. 231.
- Lueger, K., Dr., Bürgermeister: »Die Gemeindeverwaltung der Stadt Wien im Jahre 1897«. Wien, 1900. Nr. XXII, S. 243.
- Luksch, J., Regierungsrath: »Physikalische Untersuchungen im Rothen Meere«. (Südliche Hälfte.) Expedition S. M. Schiff „Pola“ 1897 auf 1898. Nr. XVII, S. 197.
- »Untersuchungen über die Transparenz und die Farbe des Seewassers im Mittelländischen, Aegäischen und Rothen Meere, während der Expedition S. M. Schiff „Pola“ 1890 bis 1898«. Nr. XVII, S. 197.

M.

- Maassen, F., Dr., Hofrath, w. M.: Gedenken des Verlustes, welchen die kaiserl. Akademie durch sein am 9. April erfolgtes Ableben erlitten hat. Nr. XII, S. 119.
- Mach, L., Dr.: »Über die Herstellung von Gläsern mit besonderen optischen Eigenschaften im elektrischen Schmelzofen«. Nr. XII, S. 122.
- »Über die Herstellung schlieren- und blasenfreier Glasflüsse im Siemens'schen Ofen«. Nr. XII, S. 125.

- Mache, H., Dr.: »Beiträge zur Kenntnis der atmosphärischen Elektrizität«, V. (Beobachtungen in Indien und Oberägypten.) Nr. XIII, S. 139.
- »Über die Regenbildung«. Nr. XVI, S. 178.
- Mader, L., Dr.: »Mikrophonische Studien am schalleitenden Apparate des menschlichen Gehörorganes«. Nr. VI, S. 39.
- Mazelle, E.: »Erdbebenstörungen zu Triest, beobachtet am Rebeur-Ehlerschen Horizontalpendel vom 1. März bis Ende December 1899«. Nr. VI, S. 38.
- »Die tägliche periodische Schwankung des Erdbodens nach den Aufzeichnungen eines dreifachen Horizontalpendels zu Triest«. Nr. XV, S. 149.
- Mc. Intosh, W. C.: »A Monograph of the British Annelids; part II. Polychaeta, Aphinomidae and Sigalionidae.« London, 1900, 4^o. Nr. XI, S. 113.
- Medanich, G., w. M. Hofrath, Zd. Skraup und H. Copony: »Zur Constitution des β -Isocinchonins. Nr. XII, S. 121.
- Merk, L., Dr.: »Experimentelles zur Biologie der menschlichen Haut. II. Mittheilung: »Vom histologischen Bilde der Resorption«. Nr. XXVI, S. 281.
- Mertens, F., Regierungsrath, w. M.: »Über einen Satz von Dirichlet«. Nr. XIII, S. 139.
- Meyer, H., Dr.: »Über das Tetrabromphenolphthalein. Nr. VIII, S. 59.
- »Zur Kenntnis der Animosäuren«. Nr. XVII, S. 193.
- »Über stickstoffhaltige Derivate des Cantharidins«. Nr. XVII, S. 195.
- Meyer, St., Dr.: »Über Atommagnetismus und Molecularmagnetismus«. Nr. VII, S. 55.
- »Bestimmung einiger Magnetisierungszahlen«. Nr. VII, S. 55.
- »Über die Additivität der Atomwärmen«. Nr. X, S. 77.
- und Dr. E. Ritt. v. Schweidler: »Über Radium- und Poloniumstrahlung« Nr. III, S. 22.
- — »Weitere Beobachtungen an Becquerelstrahlen«. Nr. VII, S. 55.
- Ministère du Commerce, de l'Industrie, des Postes et des Télégraphes* in Paris: Übersendung einer Mittheilung über die Verhandlungsgegenstände des in Paris am 1. bis 10. October stattfindenden Internationalen Congresses für Botanik, sowie die Einladung zur Theilnahme an demselben. Nr. XIV, S. 143.
- Ministerio della Pubblica Istruzione* in Rom: »Le opere di Galileo Galilei. Edizione nazionale sotto gli auspicii di Sua Maestà il Rè d'Italia Volume IX. Firenze, 1889. Groß-8^o. Nr. III, S. 24.
- Bd. X. Nr. XXV, S. 267.
- Ministerium des Äußern*: »Note an das Curatorium der kaiserl. Akademie, betreffend die Auszeichnung einer Anzahl von Persönlichkeiten, welche sich Verdienste um die südarabische Expedition erworben haben. Nr. V, S. 29.
- für Cultus und Unterricht: Übermittlung des X. Bandes des von dem Ministerio della Istruzione Pubblica in Rom gespendeten Druckwerkes „Le opere di Galileo Galilei.“ Nr. XXV, S. 267.

Mojsisovics, E. v., Oberbergrath, w. M.: »Allgemeiner Bericht und Chronik der im Jahre 1899 innerhalb des Beobachtungsgebietes erfolgten Erdbeben«. Nr. X, S. 76.

Monatshefte für Chemie Bd. XX, Heft 10 (December 1899). Nr. II, S. 11.

- Bd. XX, Register. Nr. XII, S. 119.
- Bd. XXI, Heft 1 (Jänner 1900). Nr. V, S. 29.
- Bd. XXI, Heft 2 (Februar 1900), Nr. IX, S. 63.
- Bd. XXI, Heft 3 (März 1900). Nr. XII, S. 119.
- Bd. XXI, Heft 4 (April 1900). Nr. XV, S. 147.
- Bd. XXI, Heft 5 (Mai 1900). Nr. XVII, S. 187.
- Bd. XXI, Heft 6 (Juni 1900). Nr. XIX, S. 221.
- Bd. XXI, Heft 7 (Juli 1900). Nr. XIX, S. 221.
- Bd. XXI, Heft 8 (August 1900). Nr. XXIV, S. 255.
- Bd. XXI, Heft 9 (November 1900). Nr. XXVII, S. 287.

Moreno, M., Anda, M. S. A. und Gomez, A.: »El clima de la república mexicana en el año 1896. Año II. México, 1900. 8^o. Nr. XXVII, S. 289.

Müller-Erbach, W., Dr., Professor: »Versuche über die Wirkungsart und die Wirkungsweise einer Molecularkraft«. Nr. III, S. 19.

Müller, J.: »Über die Anatomie der Assimilationswurzeln von *Taeniophyllum Zollingeri*«. Nr. XXIII, S. 245.

Musée Bohême: »Système silurien du centre de la Bohême par Joachim Barrande. Ière partie: Recherches paléontologiques. Vol. VII. Classe des Echinodermes. Famille des Crinoïdes. Texte, 40 planches et 33 figures dans le texte. Par le Prof. Dr. W. Waagen et le Dr. J. Jahn. Traduit par A. S. Oudin, Prag, 1899: 4^o. Nr. I, S. 9.

N.

Nalepa, A., Dr., Professor: »Neue Gallmilben« (20. Fortsetzung). Nr. XV, S. 154.

Nansen F.: »The Norwegian North Polar Expedition 1893 to 1896. Scientific Results«. Vol. I. London, 1900. 4^o. Nr. XI, S. 113.

Natterer, K., Dr., Professor: »Über Bronzen aus Ephesus«. Nr. VI, S. 40.

- »Chemische Untersuchungen von Wasser- und Grundproben, welche Regierungsrath Prof. J. Luksch gesammelt hat«. (Als Ergebnis der in den Jahren 1897 und 1898 stattgefundenen Expedition S. M. Schiffes »Pola« in der südlichen Hälfte des Rothen Meeres.) Nr. XIII, S. 141.

Němec B., Dr.: »Studie o dráždivosti rostlinné plasmý«. Prag, 1900. 8^o. Nr. XXIII, S. 248.

Niessl, G. v., Dr., Professor: »Bahnbestimmung des Meteors vom 19. Februar 1899«. Nr. X, S. 76.

Nimmführ, R.: Versiegeltes Schreiben zur Wahrung der Priorität mit der Aufschrift: »Theorie und Beschreibung der neuen Einmann-Flugmaschine „Aerocykles“«. Nr. XII, S. 122.

Noë F., Dr., Professor: Bericht über das niederösterreichische Beben vom 11. Juni 1899. Nr. V, S. 31.

O.

- Observatoire de Paris*: Carte photographique du ciel. 20 feuilles. Nr. V, S. 35.
 — — 91 feuilles. Nr. XIX, S. 224.
 — Atlas photographique de la Lune, exécuté par M. M. Loewy & M. P. Puiseux. Planches du IV^{ème} fascicule. Paris, 1899. Nr. XIX, S. 224.
- Oekinghaus, O.: »Das ballistische Problem auf Grundlage der Versuche und der Integrabilität«. (Innere Ballistik.) (Schluss.) Nr. XX, S. 231.
- Oppolzer, E. v., Dr.: »Über den Zusammenhang von Refraction und Parallelaxe«. Nr. XI, S. 112.
 — »Ein neues Messungsprincip in der Photometrie der Gestirne«. Nr. XXII, S. 240.
- Osservatorio R. di Padova*: All' astronomo G. V. Schiaparelli Omaggio. 30 Giugno 1860—30 Giugno 1900. Groß-8^o. Nr. XIX, S. 224.
- Ott, E.: »Untersuchungen über den Chromatophorenbau der Süßwasser-Diatomaceen und dessen Beziehungen zur Systematik«. Nr. XXII, S. 237.

P.

- Pacher P.: »Die Kraft ist keine Eigenschaft des Stoffes«. Wien, 1900. 8^o. Nr. XIX, S. 224.
- Palla, E., Dr.: Dankschreiben für eine bewilligte Subvention zu einer wissenschaftlichen Reise nach Buitenzorg. Nr. V, S. 30.
- Pallich, I. v., Assistent: »Über eine einfache Modification des Wehnelt'schen Unterbrechers«. Nr. XII, S. 119.
- Pamperl K.: »Universalgeld auf Grundlage des metrischen Gewichtes und des Monometallismus, vorzüglich der Silberwährung«. Ruckerlberg bei Graz, 1900. 8^o. Nr. XIX, S. 224.
- Pauli, W., Dr.: »Weitere Untersuchungen über die physikalischen Zustandsänderungen der Kolloide«. Nr. XXVI, S. 282.
- Pelikan, A., Dr., Professor: »Petrographische Untersuchungen von Gesteinen der Inseln Sokotra, Abdel-Kuri und Semha«. Nr. XXII, S. 237.
- Petényi, O., v.: Übersendung eines Memorandums betreffend Projecte über I. die Jahreseintheilungsreform, II. die Decimaluhr, III. die einheitlichen Weltzeitzonen. Nr. III, S. 20.
- Pilous, E.: Versiegeltes Schreiben zur Wahrung der Priorität mit der Aufschrift: »Neue Elektrizitätsgewinnung unmittelbar aus Wärme«. Nr. XII, S. 122.
- Plattensteiner, R.: »Über die Condensation von Isobutyraldehyd mit Cretonaldehyd«. Nr. XXIII, S. 247.
- Pomeranz, C., Dr.: »Über die Reaktionsgeschwindigkeit bei der Einwirkung von Natriumhydroxyd auf Benzaldehyd«. Nr. III, S. 20.
- Příbram, C.: »Über die photographische Aufnahme der elektrischen Entladungen auf rotierenden Films«. Nr. XVII, S. 195.
- Příbram R., Dr., Professor: »Über das Austrium«. (Vorläufige Mittheilung.) Nr. I, S. 7.

- Prodinger, M.: »Über die Abhängigkeit des Temperaturcoefficienten eines Magnetes vom Momente«. Nr. V, S. 34.
- Puschl, P. C.: »Über die specifische Wärme von Lösungen«. Nr. XIX, S. 222.

R.

- Rabl, H., Dr., Privatdocent: »Über Bau und Entwicklung der Chromatophoren der Cephalopoden nebst allgemeinen Bemerkungen über die Haut dieser Thiere«. Nr. VIII, S. 60.
- Radaković, M., Dr.: »Über eine neue Methode zur Bestimmung von Geschwindigkeit«. Nr. V, S. 35.
- Über den Verlauf der Geschwindigkeit eines Projectils in der Nähe der Gewehrmündung«. Nr. XVII, S. 191.
- Radinger, J., v., Hofrath, Professor, c. M.: »Der Äther und die Geschwindigkeit des Lichtes«. Nr. XIX, S. 223.
- Dankschreiben für seine Wahl zum inländischen correspondierenden Mitgliede. Nr. XXI, S. 233.
- Vortrag über seine Arbeit: »Abhandlung über den Äther und die Fortpflanzungsgeschwindigkeit des Lichtes«. Nr. XXI, S. 234.
- Raoult, F. M.: Tonométrie. (Scientia Nr. 8.) 1900, 8^o. Nr. XV, S. 161.
- Reich, J. A.: Versiegeltes Schreiben zur Wahrung der Priorität mit der Aufschrift: »Beschreibung eines Verfahrens zur Darstellung von Resistenzglas«. Nr. X, S. 73.
- Réthi, L., Dr.: »Experimentelle Untersuchungen über die Luftströmung in der normalen Nase, sowie bei pathologischen Veränderungen derselben und des Nasenrachenraumes«. Nr. VI, S. 37.
- Ripper, M.: »Eine allgemein anwendbare ma³analytische Bestimmung der Aldehyde«. Nr. XV, S. 147.
- Rogers, H. R., M. Dr.: »The Universe, a new cosmology. — Electricity, the universal force. — Metius, the hollander inventor and discoverer«. Buffalo, 1898. 8^o. Nr. VIII, S. 61.
- Rohm, K.: »Zur Kenntnis der Bromderivate der homologen Phloroglucine«. Nr. XI, S. 109.
- Roskie, L., v., k. und k. Oberst d. R.: »Das Wiener Becken«. Nr. XIII, S. 139.

S.

- Schaffer, F., Dr.: »Geologische Studien im südöstlichen Kleinasien«. Nr. XVIII, S. 212.
- »Geologische Studien im südöstlichen Kleinasien und in Nordsyrien«. Nr. XXIV, S. 255.
- Schenkl, H., Dr., Professor: Dankschreiben für die Theilnahme gelegentlich des Hinscheidens seines Vaters w. M. Hofrathes Professor K. Schenkl. Nr. XXI, S. 233.

- Schenkl K., Hofrath, w. M.: Gedenken des Verlustes, welchen die Akademie durch sein am 20. September in Graz erfolgtes Ableben erlitten hat. Nr. XIX, S. 221.
- Schindler, K.: Mittheilung betreffend die Vertheilung der Druckkräfte der flüssigen Materie auf der Oberfläche einer in Rotation befindlichen Kugel. Nr. XXV, S. 268.
- Schmalzhofer, F. X.: »Über die Condensation von Acetaldehyd mit Propionaldehyd«. Nr. XVI, S. 173.
- Schobloch, A., Dr.: »Zur Statistik der Kometenbahnen«. Nr. XIV, S. 146.
- Schulze, F. E., Geheimrath, a. c. M.: »Mittelmeer-Hexactinelliden«. Nr. VII, S. 54.
- »Hexactinelliden des Rothen Meeres«. Nr. XV, S. 153.
- Schumacher, S., v.: »Die Rückbildung des Dotterorganes von *Salmo fario*«. Nr. XXV, S. 273.
- Schumann, V.: »Zur Photographie der Lichtstrahlen kleinster Wellenlängen«. Nr. X, S. 71.
- Schuster, W., Bürgerschuldirektor: »Versuch zur Auflösung der unbestimmten Gleichungen nach einer neuen Methode«. Nr. XI, S. 107.
- Schwab, F. P., Director der Sternwarte in Kremsmünster: »Bericht über Erdbebenbeobachtungen in Kremsmünster«. Nr. V, S. 31.
- Schwarzschild, K., Dr.: »Über die photographische Vergleichung der Helligkeit verschiedenfarbiger Sterne«. Nr. XXV, S. 267.
- Schweidler, E., Ritter v., Dr.: »Über das Verhalten flüssiger Dielektrica beim Durchgange eines elektrischen Stromes«. Nr. XVIII, S. 213.
- und Dr. St. Meyer: »Über Radium- und Poloniumstrahlung«. Nr. III, S. 22.
- — »Weitere Beobachtungen an Becquerel-Strahlen«. Nr. VII, S. 55.
- Schwestern Fröhlich-Stiftung*, Curatorium: Kundmachung über die Verleihung von Stipendien und Pensionen aus dieser Stiftung. Nr. III, S. 19.
- Siebenrock, F., Custos: »Der Zungenbeinapparat und Kehlkopf sammt Luftröhre von *Testudo calcarata* Schmeid«. Nr. XIII, S. 140.
- Sitzungsberichte*: Vorlage von Band CVIII, Abtheilung I, Heft VI und VII (Juni und Juli 1899). Nr. IV, S. 25.
- Vorlage von Band CVIII, Abtheilung I, Heft VIII—X (October bis December 1899). Nr. XIV, S. 143.
- Vorlage von Band CVIII, Abtheilung IIa, Heft VIII (October 1899). Nr. VII, S. 53.
- Vorlage von Band CVIII, Abtheilung IIa, Heft IX (November 1899). Nr. XI, S. 107.
- Vorlage von Band CVIII, Abtheilung IIa, Heft X (December 1899). Nr. XV, S. 147.
- Vorlage von Band CVIII, Abtheilung IIb, Heft VIII—X (October bis December 1899). Nr. VIII, S. 59.

Sitzungsberichte: Vorlage von Band CVIII, Abtheilung III, Heft VIII—X (October bis December 1899). Nr. XV, S. 147.

- Vorlage von Band CIX, Abtheilung I, Heft I—III (Jänner bis März 1900). Nr. XIX, S. 221.
- Vorlage von Band CIX, Abtheilung I, Heft IV—VI (April bis Juni 1900). Nr. XIX, S. 221.
- Vorlage von Band CIX, Abtheilung II a, Heft I—III (Jänner bis März 1900). Nr. XVIII, S. 203.
- Vorlage von Band CIX, Abtheilung II a, Heft IV und V (April und Mai 1900). Nr. XIX, S. 221.
- Vorlage von Band CIX, Abtheilung II a, Heft VI und VII (Juni und Juli 1900). Nr. XXV, S. 267.
- Vorlage von Band CIX, Abtheilung II b, Heft I und II (Jänner und Februar 1900). Nr. XV, S. 147.
- Vorlage von Band CIX, Abtheilung II b, Heft III und IV (März und April 1900). Nr. XIX, S. 221.
- Vorlage von Band CIX, Abtheilung II b, Heft V und VI (Mai und Juni 1900). Nr. XX, S. 231.
- Vorlage von Band CIX, Abtheilung II b, Heft VII (Juli 1900). Nr. XXV, S. 267.
- Vorlage von Band CIX, Abtheilung III, Heft I—IV (Jänner bis April 1900). Nr. XIX, S. 221.

Skraup, Zd. H., Hofrath, w. M. »Zur Constitution der Chinaalkaloide. VI. Mittheilung: »Die Überführung der Cincholoiponsäure in eine stickstofffreie Säure«. Nr. XVII, S. 191.

- und H. Copony und G. Medanich: »Zur Constitution des β -Isocinchonins«. Nr. XII, S. 121.
- und R. Zwirger: »Über α - und β -Isocinchonin«. Nr. XII, S. 121.

Sobotka, J., Professor: »Beitrag zur Perspective des Kreises und anschließend zur Construction der Axen und Kreisschnitte für Flächen zweiten Grades«. Nr. IX, S. 63.

Società meteorologica italiana: »Atti del IV congresso meteorologico italiano promosso dalla Società meteorologica italiana tenuto a Torino dal 12 al 15 settembre 1898«. Turin, 1899. 8^o. Nr. IX, S. 65.

Springer, L. und Professor Dr. G. v. Georgievics: »Beiträge zur Kenntnis des Oxydationsprocesses«. Nr. XI, S. 107.

- — »Über das Verhalten der aus β Naphtol und den Monosulfosäuren des α -Naphtylamins erzeugten Azofarbstoffe gegen Schafwolle«. Nr. XV, S. 148.

Statistisches Departement des Wiener Magistrates: Statistisches Jahrbuch der Stadt Wien für das Jahr 1897. 15. Jahrgang; bearbeitet von Dr. S. Sedlaczek, Dr. W. Löwy und Dr. W. Hecke. Wien, 1899. Nr. XXII, S. 243.

- Steindachner, F., Hofrath, w. M.: »Fische aus dem stillen Ocean— Ergebnisse einer Reise nach dem Pacific. (Schauinsland, 1896— 1897.) Nr. XVI, S. 174.
- Steindachner, F., Hofrath, w. M.: »Bericht über die herpetologischen Aufsammlungen während der Expedition S. M. Schiff »Pola« in das Rothe Meer, nördliche und südliche Hälfte, 1895/96 und 1897/98«. Nr. XVII, S. 197.
- Erstattung eines vorläufigen Berichtes über einige von Ihrer königlichen Hoheit Frau Prinzessin Therese von Bayern während einer Reise nach Südamerika 1898 gesammelten neuen Fischarten. Nr. XVIII, S. 206.
- Sterneck, R., Daublebsky, v., Dr.: »Zur additiven Zahlentheorie«. Nr. II, S. 12.
- Dankschreiben für eine bewilligte Subvention behufs Durchführung der numerischen Berechnung einer zahlentheoretischen Function. Nr. XV, S. 147.
- »Zur Tschebischeff'schen Primzahlentheorie«. Nr. XXVI, S. 282.
- Steuer, A., Dr.: »Die Diaptomiden des Balkan, zugleich ein Beitrag zur Kenntnis des *Diaptomus vulgaris* Schmeil«. Nr. IX, S. 65.
- Stiattesi, D. R.: »Spoglio delle osservazioni sismiche dal 10 Novembre 1898 al 31^o Ottobre 1899. (Anno meteorico 1899.)«— (Bollettino sismografico dell'osservatorio di Quarto [Firenze].) Borgo S. Lorenzo 1900; 8^o. Nr. XVII, S. 201.
- »Spoglio delle osservazioni sismiche dal 10 Novembre 1899 al 31 Ottobre 1900«. Mugello, 1900; 8^o. Nr. XXV, S. 274.
- Streintz, F., Dr., Professor: »Über die elektrische Leitfähigkeit von gepressten Pulvern«. I. Mittheilung: Die Leitfähigkeit von Platinmohr, amorpher Kohle und Graphit«. Nr. IV, S. 27.
- Stuchlik, L., mag. phar.: »Über Papaverinol«. Nr. XVI, S. 168.
- Studnička, F., J. Dr.: »Prager Tychoniana«. Prag, 1900; 8^o. Nr. XXIII, S. 248.
- Sturany, R., Dr.: »Diagnosen neuer Gastropoden aus dem Rothen Meere (als Vorläufer einer Bearbeitung der gesammten von S. M. Schiff »Pola« gefundenen Gastropoden)«. Nr. XVII, S. 197.
- »Diagnosen neuer Gastropoden aus dem Rothen Meere (als Vorläufer einer Bearbeitung der gesammten, von S. M. Schiff »Pola« gefundenen Gastropoden)«. (Fortsetzung.) Nr. XVIII, S. 208.
- Suess, E., Präsident: Begrüßung der Mitglieder bei Wiederaufnahme der akademischen Sitzungen. Nr. XIX, S. 221.
- Begrüßung des neu Eintretenden w. M. Dir. Richard Wettstein Ritter v. Westersheim. Nr. XIX, S. 221.

T.

Technische Hochschule in Berlin: »Über die geschichtliche und zukünftige Bedeutung der Technik«. Rede zum Geburtsfeste Seiner Majestät des Kaisers und Königs Wilhelm II. Berlin, 1900; Groß 8^o.

- Technische Hochschule in Berlin*: Rede zur Feier der Jahrhundertwende. Berlin 1900; Groß 8^o. Nr. VIII, S. 61.
- in Karlsruhe: Festschrift zur Einweihung der Neubauten im Mai 1899. Nr. I, S. 9.
- Ternajgo, L.: »Über eine neue Darstellungsweise der γ -Pyridincarbonsäure und über einige Derivate derselben«. Nr. XI, S. 110.
- Therese von Bayern, Frau Prinzessin, königliche Hoheit: Vorläufiger Bericht über einige von Ihrer königlichen Hoheit während einer Reise nach Südamerika 1898 gesammelten neuen Fischarten. (Erstattet in deren Auftrage vom w. M. Hofrath F. Steindachner.) Nr. XVIII, S. 206.
- Theuer, F.: »Zur Kenntnis der Äther des Monomethylphloroglucins«. Nr. XVII, S. 188.
- Thun-Hohenstein, E., Graf, k. u. k. Linienschiffsfähnrich. und K. Koss: »Kimmtiefenbeobachtungen zu Verudella«. Nr. I, S. 2.
- Todaro della Galia, A., »Ordini equestri e di merito degli stati di Europa«. Palermo, 1900; Gross 8^o. Nr. XIX, S. 224.
- Todesanzeigen*: Nr. X, S. 71.
- Nr. XII, S. 119.
- Nr. XIX, S. 221.
- Trener, G. B.: »Über Einwirkung von Aldol und von Cretonaldehyd auf Phenylhydracin«. Nr. XXII, S. 239.
- Tumlirz, O., Professor: »Das Compressibilitätsgesetz der Flüssigkeiten«. Nr. X, S. 72.
- Tziolkovsky, C.: Übersendung einer gedruckten Beschreibung eines lenkbaren eisernen Luftschiffes. Nr. III, S. 20.

U.

- Uhlig, V., Professor, c. M.: Dankschreiben für eine Subvention zur Fortführung seiner geologischen Untersuchungen in den Central- und Westkarpathen. Nr. VII, S. 53.
- »Über die Cephalopodenfauna der Teschener und Grodischter Schichten«. Nr. XXII, S. 235.
- Universität in Basel*: Akademische Schriften pro 1900. Nr. XXII, S. 243.
- Akademische Schriften für das Jahr 1897/98. Nr. XXV, S. 274.
- in Helsingfors: Akademische Schriften für 1895 bis 1898. Nr. XXV, S. 274.
- in Messina: »CCCL anniversario della università di Messina«. 1900; 4^o. Nr. XXVI, S. 285.
- in Zürich: Akademische Schriften pro 1900. Nr. XXII, S. 243.
- University of California*: »The international competition for the Phoebe Hearst architectural plan for the university of California«. Nr. XII, S. 132.

V.

Versiegelte Schreiben zur Wahrung der Priorität:

- Nr. VII, S. 53.
- Nr. X, S. 73.
- Nr. XII, S. 122.
- Nr. XVII, S. 201.
- Nr. XXII, S. 235.

Verzeichnis der an die mathematisch-naturwissenschaftliche Classe der kais. l. Akademie der Wissenschaften im Jahre 1899 gelangten periodischen Druckschriften. Nr. X, S. 82.

Vischner, E. und M. Bambergcr: »Zur Kenntniss der Überwallungsharze«. (VI. Abhandlung.) Nr. XIV, S. 144.

- — »Zur Kenntniss der Überwallungsharze«. (VII. Abhandlung.) Nr. XVIII, S. 204.

Voeltzkow, A., Dr.: »Wissenschaftliche Ergebnisse der Reisen in Madagaskar und Ostafrika in den Jahren 1889 bis 1895«. Nr. VI, S. 41.

Vuković, A.: »Erdbeben und Magnetnadel. Beobachtungen über den Zusammenhang zwischen den Erdbeben und den Ablenkungen der Magnetnadel«. Nr. I, S. 9.

W.

Waagen, Wilhelm, Dr., Professor, C. M.: Gedenken des Verlustes, welchen die kaiserliche Akademie durch sein am 24. März erfolgtes Ableben erlitten hat. Nr. X, S. 71.

Wegscheider, R., Professor: »Über die Umlagerung des Cinchonins«. (Ein Beitrag zur Theorie der katalytischen Wirkung.) Nr. IX, S. 64.

- »Untersuchungen über die Veresterung unsymmetrischer zwei- und mehrbasischer Säuren«. I. Abhandlung: »Über die Veresterung der Nitroterephthalsäure«. Nr. XV, S. 156.
- »Über die allgemeinste Form der Gesetze der chemischen Kinetik homogener Systeme«. Nr. XV, S. 158.
- und K. Bittner: »Untersuchung über die Veresterung unsymmetrischer zwei- und mehrbasischer Säuren«. II. Abhandlung: »Über die Veresterung der Brom- und der Oxyterephthalsäure«. Nr. XV, S. 157.
- und A. Lipschitz: »Untersuchungen über die Veresterung unsymmetrischer zwei- und mehratomiger Säuren«. III. Abhandlung: »Über die Veresterung der 3- und 4-Nitroterephthalsäure«. Nr. XVI, S. 172.

Weinek, L., Professor: »Photographischer Mondatlas vornehmlich auf Grund von focalen Negativen der Lick-Sternwarte im Maßstabe eines Monddurchmessers von 10 Fuß«. Heft VII. (Tafel 121—140 in Lichtdruck.) Prag, 1899; 4^o. Nr. I, S. 9.

- Weinek, L., Professor: Heft VIII. (Tafel 141 — 160 in Lichtdruck.) Prag, 1900; Groß 4^o. Nr. VIII, S. 62.
- Heft IX. (Tafel 161—180 in Lichtdruck.) Prag, 1900; 4^o. Nr. XV, S. 161.
- Heft X. (Tafel 181—200 in Lichtdruck.) Prag, 1900, 4^o. Nr. XXVI, S. 285.
- Weiss, E., Hofrath, w. M.: Notiz über die Beobachtung des Sternschnuppen-schwarmes der Bieliden in Delhi. Nr. I, S. 1.
- Bericht über die Reiseroute und den Verlauf der Expedition zur Beobachtung der Leoniden und Bieliden. Nr. IV, S. 27.
- Telegramm bezüglich der Beobachtung der Leoniden in Tirol. Nr. XXIII, S. 245.
- Vorläufiger Bericht über den Erfolg der Expeditionen zur Beobachtung der Leoniden. Nr. XXIV, S. 257.
- Weiss, J., Dr.: »Das 2000jährige Problem der Einschreibung des Siebeneckes oder der Siebentheilung des Kreises auf elementarem Wege gelöst«. Mit 2 Figuren. Budapest, 1899; 8^o. Nr. II, S. 12.
- Werner, F.: »Beschreibung einer bisher noch unbekanntes Eidechse aus Kleinasien: „*Lacerta anatolica*“«. Nr. XXV, S. 269.
- Wessely, L.: »Über ein Aldol aus Isobutyr- und Formaldehyd«. Nr. IV, S. 26.
- »Über die Einwirkung von Kali auf 2-Dimethyl-3-Oxypropionaldehyd«. Nr. XXV, S. 271.
- Wettstein, R., R. v. Westersheim, w. M.: Begrüßung als neueintretendes Mitglied. Nr. XIX, S. 221.
- Dankschreiben für seine Wahl zum wirklichen Mitgliede. Nr. XIX, S. 222.
- Wiesner, J., Hofrath, w. M.: »Untersuchungen über den Lichtgenuss der Pflanzen im arktischen Gebiete«. (Photometrische Untersuchungen auf pflanzenphysiologischem Gebiete. Ill.) Nr. XII, S. 128.
- Wilde, H.: »Correspondence in the matter of the society of arts and Henry Wilde on the award to him of the Albert medal, 1900, and on the invention of the dynamo-electric machine«. Manchester, 1900. Groß-8^o. Nr. XXVII, S. 289.
- Winter, B. und A. Fischer: »Über die Einwirkung von Schwefelsäure auf Dimethylpropandiol«. Nr. VIII, S. 61.
- Wisinger, O.: »Über einige Derivate des Brenzcatechins«. Nr. XVII, S. 189.
- Wogrinz, A.: »Über die Condensation von Isovaleraldehyd mit Acetaldehyd«. Nr. XXIII, S. 247.

Z.

- Zehenter, J., Professor: »Über das Verhalten des Uranylacetats und einiger seiner Doppelsalze zu Wasser«. Nr. IV, S. 25.
- Ziegler, W.: Versiegeltes Schreiben zur Wahrung der Priorität mit der Aufschrift: »Zieglerotypie (Herstellung von Tiefdruckplatten zu mehrfarbigen Tiefdrucken mit beliebig viel Farbenplatten auf eine bisher ungeübte Art)«. Nr. XVII, S. 201.

- Ziegler, W.: Versiegeltes Schreiben zur Wahrung der Priorität mit der Aufschrift: »Natürlich erzeugte Ornamentelemente«. Nr. XVII, S. 201.
- Zittel, A. K., Dr., geh. Rath, Professor: Dankschreiben für seine Wahl zum correspondierenden Mitgliede. Nr. XIX, S. 222.
- Zoth, O., Dr., Professor: »Über die Drehmomente der Augenmuskeln, bezogen auf das rechtwinklige Coordinatensystem des Drehpunktes«. Nr. XVI, S. 167.
- Zuckerkindl, E., Professor, c. M.: »Zur Morphologie der *A. pudenda interna*«. Nr. X, S. 78.
- »Beiträge zur Anatomie des Riechcentrums«. Nr. X, S. 79.
- »Zur Morphologie des *Musculus ischiocandalis*«. Nr. XXIV, S. 256.
- Zulkowski, K., Professor: »Über die Constitution des Andalusits und des Disthens«. Nr. XXI, S. 233.
- Zwenger, R. und Hofrath w. M. Zd. H. Skraup: »Über α - und β -Isocinchonin«. Nr. XII, S. 121.

Beilagen:

I. »Bericht über die Arbeiten der von der kaiserlichen Akademie der Wissenschaften eingesetzten Commission zur Gründung eines Phonogramm-Archives«.

II. »Bericht über die Versammlung des Comités der internationalen Association der Akademien in Paris. (31. Juli und 1. August 1900.)«

Digitized by the Harvard University Herbaria, Gray Herbarium, Cambridge, MA. Original Downloaded from the Biodiversity Heritage Library, <http://www.biodiversitylibrary.org/> www.biodiversitylibrary.org

Jahrg. 1900.

Nr. I.

Sitzung der mathematisch - naturwissenschaftlichen
Classe vom 4. Jänner 1900.

Das w. M. Herr Director E. Weiss übersendet aus Benares folgende Notiz über die Beobachtung des Sternschnuppenschwarms der Bieliden in Delhi:

Die systematische Beobachtung des Bielidenstromes der Meteore, von dem man 1899 ebenfalls eine glänzende Erscheinung erwartete, wurde von beiden in der Nähe von Delhi errichteten Stationen (Pyrghaib und Safdar Young's tomb) am Abende des 22. November begonnen und bis zu den Morgenstunden des 25. fortgeführt. In allen drei Nächten überstieg die Frequenz der Meteore die Durchschnittszahl einer gewöhnlichen Nacht nicht, und es waren namentlich die Bieliden, sowohl was deren Zahl, als auch deren Helligkeit betrifft, nur sehr schwach vertreten.

Am 25. November wurden beide Stationen abgebrochen und in der Nacht dieses Tages zwar keine systematischen Beobachtungen mehr ausgeführt, wohl aber überwachte bald der Eine, bald der Andere von uns zeitweilig den Himmel, ohne dass ihm jedoch irgend eine erhöhte Meteorfrequenz aufgefallen wäre. Es ist daher auch bei den Bieliden, wenigstens für den Horizont von Delhi, in den oben genannten vier Nächten keine grössere Entfaltung eingetreten.

Die Marine-Section des k. und k. Reichs-Kriegs-Ministeriums übersendet eine Arbeit über Kimmtiefenbeobachtungen zu Verudella, ausgeführt von Karl Koss, k. und k.

Linienschiffsleutnant, und Emerich Graf Thun-Hohenstein, k. und k. Linienschiffsfähnrich.

Als Erweiterung und Abschluss der auf der zweiten Rothen Meer-Expedition mit S. M. Schiff »Pola« gemachten und in den »Berichten der Commission für oceanographische Forschungen« veröffentlichten Kimmtiefenbeobachtungen ist eine Reihe solcher Beobachtungen an 48 über den Zeitraum November 1898 bis October 1899 gleichmäßig vertheilten Tagen vom Festlande aus (Verudella bei Pola) gemacht worden.

Mit einem astronomischen Universale und mit einem Präcisions-Nivellirinstrumente sind vom Morgen bis zum Abende Zenitdistanzen des freien Meereshorizontes aus drei Augeshöhen und dazu fortlaufend Luft- und Wassertemperaturen gemessen worden, letztere von einem Dampfboote in See. Aus den zur Verwendung gelangenden 360 Zenitdistanzen der Kimm aus 10 *m*, 740 Zenitdistanzen aus 16 *m*, 160 Zenitdistanzen aus 42 *m* Augeshöhe, sowie den erwähnten »Pola«-Beobachtungen, 260 Zenitdistanzen aus 6·5 *m* und mehr als 1000 Temperaturmessungen ergibt sich:

1. Die Kimmtiefe ändert sich mit dem Unterschiede zwischen der Luft- und der Wassertemperatur, ohne dass Luftdruck, Feuchtigkeit oder Bewölkung merklich darauf einwirkten.

2. Der Betrag, um den die Kimm gehoben oder gesenkt wird — bis zu 3' auf oder ab —, kann für verschiedene Temperaturdifferenzen einem »Enddiagramm« entnommen oder aus den Gleichungen berechnet werden:

bei 6·5 <i>m</i> Augenhöhe.	Hebung = 2·12 Δ + 15''
10·2 <i>m</i>	Hebung = 2·144 Δ + 17·9
15·9 <i>m</i>	Hebung = 2·207 Δ + 27·5
41·8 <i>m</i>	Hebung = 2·096 Δ + 36·0,

worin Δ der Unterschied: Lufttemperatur—Wassertemperatur in Zehntelgraden ist; die Hebung (negativ Senkung) gibt zu der geodätischen, d. i. ohne Refraction berechneten Kimmtiefe dazugelegt die jeweils als Reduction einer beobachteten Gestirnhöhe zu verwendende Kimmtiefe.

3. Die Hebung (Senkung) wird durch die Abnahme der Temperatur mit der Höhe bewirkt; dieses Temperaturgefälle macht, wenn Luft und Wasser gleich warm sind, eine Abnahme von $0^{\circ}016$ per Meter aus (1° auf $60\ m$) und wird durch einen Unterschied zwischen Luft- und Wassertemperatur geändert; ist das Wasser wärmer (kälter) als die Luft, so wird durch den Wärmeaustausch, den der Wind fortwährend unterhält, die dem Wasser nächste Schichte erwärmt (abgekühlt) und hiebei immer gewechselt, wodurch auch die Temperaturabnahme mit der Höhe vergrößert (verkleinert) wird. Diese Änderung ist in den unteren Luftschichten stärker als in den oberen; in der Formel für den Refractionscoefficienten

$$K = \text{Factor} (-0.016 + 0.034 + \Delta \cdot f),$$

worin der Factor vor der Klammer nach den Angaben von Jordan und von Helmert bei $10, 15, 20, 25^{\circ}$ Lufttemperatur $6.35, 6.14, 5.94, 5.74$ ausmacht und weiters 0.034 das Luftdruckglied ist, wird der Temperaturgradient -0.016 nach dem Ergebnisse der Beobachtungen um $\Delta \cdot f$ geändert, wobei Δ die Differenz: Lufttemperatur minus Wassertemperatur in Zehntelgraden ist und der Factor f bei $6.5\ m$ Augeshöhe 0.00250 , bei $10.2\ m$ 0.00193 , bei $15.9\ m$ 0.00158 und bei $41.8\ m$ 0.00094 beträgt. Diese vier Werte führen zu der Annahme, dass ein Temperaturunterschied zwischen Luft und Wasser die Lufttemperatur derart ändert, dass die Factoren φ , mit denen der Temperaturunterschied Δ in die Temperaturen der untersten und einer h Meter darüber befindlichen Luftschichte eingeht, dem Gesetze einer Parabel folgen, also $(\varphi_0 - \varphi_h)^2 = p \cdot h$: die Temperaturänderung ist in der untersten Luftschichte $\Delta \cdot \varphi_0$, in der oberen $\Delta \cdot \varphi_h$, also die Änderung des Gradienten $\frac{\Delta \varphi_0 - \Delta \varphi_h}{h} = \Delta \cdot f_h$. Der Parameter p der Parabel ergibt sich zu 3992 der vierten Stelle in guter Übereinstimmung der Beobachtungen aus allen vier Augeshöhen und gestattet die Berechnung des Δ -Factors in der Formel des Refractionscoefficienten für eine beliebige Höhe h nach: $f_h = \frac{\varphi_0 - \varphi_h}{h}$, wobei $\varphi_h = \varphi_0 - 63 \sqrt{h}$. Diese Formel ist auch bei der

Ableitung des Temperaturgradienten -0.016 aus dem im Rothen Meere und aus dem bei Verudella gemachten Temperaturmessungen angewendet worden.

4. Die gegebenen Größen gelten für den Fall, als eine Brise von mindestens Stärke 2—3 die Luft gut durchmischt. Bei schwächerem Winde kann sich warme Luft in der Höhe ansammeln und ohne dass der Wind sie mit der unteren, kälteren durchzumischen vermöchte, über dieser liegen bleiben, wodurch sich eine ganz abnorme Zunahme der Temperatur nach oben, ein starker $+$ -Gradient ergibt, und hieraus eine besonders starke Hebung der Kimm. In einem solchen Falle wurde im Laufe des Nachmittages stetiges, rapides Steigen der Kimm beobachtet, bis sie, die aus 16 *m* Augeshöhe 7' 40" tief liegen sollte, 1' 7" über dem Augeshorizonte erschien, wo sie sich durch eine Stunde bis zum Sonnenuntergange erhielt; zu gleicher Zeit war sie aus 10 *m* Augeshöhe, von wo sie 6' 4" tief liegen sollte, um 3' 19" über den Augeshorizont gehoben. Eine Sonnenhöhe würde man also um 9' falsch gemessen haben. In einem zweiten, ähnlichen Falle ergab sich Hebung der Kimm bis halben Weges gegen den Augeshorizont. Die Rechnung ergibt für den einen Tag 2.75, für den anderen 1.13 als maximalen Refractionscoefficienten, 0° 46 und 0° 19 Temperaturzunahme nach oben per Meter, in guter Übereinstimmung mit den in verschiedenen Höhen gemessenen Temperaturen.

In einem solchen Falle, bei flattem Winde oder bei Windstille hat man also — abweichend von den im Punkte 3 gegebenen Formeln — die Temperaturänderung per Meter aus den zunächst dem Wasser und in Augeshöhe gemessenen Temperaturen zu rechnen und diesen Gradienten zur Berechnung des Refractionscoefficienten zu benutzen.

In den angeführten und auch in anderen ähnlichen Fällen hat sich die Kimm in verschiedenen Richtungen verschieden tief gezeigt, im zweiten Falle so, dass sie in dem 1_2° umfassenden Gesichtsfelde des Fernrohres rechts in normaler Höhe, links um 2' höher erschien — eine Folge des Umstandes, dass der Wind die Luft nur über einer scharf begrenzten Seefläche durchmischte und hier eine normale Temperaturabnahme mit der Höhe bewirkte, daneben aber in windstillem

Gebiete sich eine abnormale Temperaturzunahme mit der Höhe erhalten konnte.

Der zunächst angeführte Fall bietet ein interessantes terrestrisches Analogon zu der von Seeliger in München aufgestellten Hypothese, dass in der Sonnenhülle so starke Refractionen herrschen, dass Lichtstrahlen in einer Hülle selbst zu concentrischen Curven abgelenkt werden und gar nicht zum Austritte daraus gelangen.

Auch der von Walter in seiner »Theorie der atmosphärischen Strahlenbrechung« als größter bisher beobachteter Wert angeführte Refractionscoefficient von 0·81 ist hiedurch überholt.

Die bei den Beobachtungen vorgekommenen extremen Werte sind: Refractionscoefficient $+2\cdot75$ wie vorerwähnt und $-0\cdot52$; Δ zwischen den Grenzen $+7^{\circ}6$ und $-5^{\circ}7$.

Mit Rücksicht darauf, dass der Temperaturgradient in verschiedenen Schichten ungleich ausfallen kann und man die Temperaturen in See nur an Bord, nicht aber über den ganzen Weg des Lichtstrahles messen kann, kann der Kimmtiefe bei aller Sorgfalt der an Bord anzustellenden Temperaturmessungen keine größere Genauigkeit als $\frac{3}{4}'$ zuerkannt werden, worauf bei der Positionsbestimmung und -Beurtheilung zu achten ist. Es wird deshalb auf den Fleuriais'schen Gyroskopsextanten hingewiesen, der die Bestimmung der Kimmtiefe überflüssig macht und auf jene Reflexionsinstrumente (zumeist Kreise), mit welchen man die Kimmtiefe direct messen kann.

In Zusätzen werden diese Beobachtungen verglichen mit: den Kimmtiefen-Beobachtungen auf dem französischen Kriegsschiffe »La Galissonniere« im Jahre 1884; mit den zu Rom im Jahre 1896 gemachten Refractionsbeobachtungen; und mit den von Forel im Jahre 1899 veröffentlichten Kimmtiefen-Beobachtungen über den Genfer See.

Das w. M. Herr Prof. Guido Goldschmiedt übersendet eine von Herrn Prof. Dr. Karl Brunner in der k. k. allgemeinen Untersuchungsanstalt für Lebensmittel in Prag ausgeführte Arbeit, betitelt: »Synthese von Indolinbasen«.

In derselben stellt der Verfasser durch die Bildung einer Indolinbase aus dem Diphenylhydrazon des Isopropylmethylketons, welche vollkommen analoge Eigenschaften wie die E. Fischer'sche Base zeigt, zunächst endgiltig die Constitution der letzteren Base fest.

Ferner weist derselbe darauf hin, dass den Salzen der beiden Basen eine andere Constitution zukommt, als den freien Basen und gibt diese Constitution der Salze an.

Sodann folgt eine ausführliche Beschreibung dieses vom Verfasser aus dem Diphenylhydrazon des Isopropylmethylketons nach einem neuen Verfahren dargestellten *Pr*-1-Phenyl-3,3-Dimethyl-2-Methylenindolins und eine Untersuchung zahlreicher Doppelsalze dieser Base.

Durch dasselbe Verfahren gelangt der Verfasser vom Diphenylhydrazin des Isobutyraldehydes zu einer neuen Indolinbase, dem *Pr*-1-Phenyl-3,3-Dimethyl-2-Indolinol.

Durch die eingehende Untersuchung dieser Base, durch deren Überführung in ein gleichfalls analysirtes Indolinon und ein neues Indol wird dieselbe genau charakterisirt.

Die Bildung des Indols nimmt er zur Veranlassung, den Vorgang, bei welchem Indolinole ihrer ganzen Menge nach in Indole übergehen, zu erörtern.

Endlich wird durch die Einwirkung von Jodmethyl auf dieses Indol ein weiterer Beweis für die Richtigkeit der dem Indolinol zuerkannten Constitution erbracht und dabei auch der Process der Einwirkung von Jodmethyl auf Indole aufzuklären versucht.

Das w. M. Herr Hofrath Prof. Zd. H. Skraup in Graz übersendet eine im chemischen Institute der k. k. Universität in Graz ausgeführte Untersuchung von Dr. Richard Kudernatsch: »Über das Hexaäthylidentetramin«.

Der Verfasser erhält durch 3—4ständiges Erhitzen von Aldehydammoniak mit Ammoniak auf 140—150° im Einschmelzrohre neben amorphen Producten einen krystallisierten Körper vom Schmelzpunkte 96° und der Zusammensetzung $C_{12}H_{24}N_4 \cdot 6H_2O$. Darnach liegt das Hexaäthylidentetramin vor. Über Schwefelsäure im Vacuum gibt derselbe das Krystall-

wasser leicht vollständig ab und schmilzt dann bei 102° . Er reagiert als tertiäre, dreisäurige Base. Untersucht wurde ein Jodmethyladditionsproduct, $C_{12}H_{24}N_4 \cdot CH_3J$, das ziemlich unbeständig ist, ein Additionsproduct von Benzoylchlorid, $C_{12}H_{24}N_4 \cdot 3C_6H_5COCl$, das durch Wasser äußerst leicht zerlegt wird, und zwei Körper, die durch Aufnahme von drei und zwei Moleculen Brom entstehen und leicht in das bromwasserstoffsäure Salz der Base übergehen.

Das salzsaure Salz, $C_{12}H_{24}N_4 \cdot 3HCl$, ist in Alkohol und in Äther unlöslich, sehr leicht dagegen in Wasser löslich und zersetzt sich, ohne zu schmelzen, beim Erhitzen über 250° . Auch das bromwasserstoffsäure Salz, $C_{12}H_{24}N_4 \cdot 3HBr$, ist nur in Wasser löslich und schmilzt unter Zersetzung bei 244° . Beide krystallisieren in farblosen Säulen. Das Platinchlorid-doppelsalz zersetzt sich bei 200° , ist nur in Wasser leicht löslich und krystallisiert aus der Lösung in orangefarbenen Säulen.

Der neue Körper ist durchaus beständig gegen Reductionsmittel, Lauge und verdünnte Säuren, wird jedoch leicht durch Permanganat in der Hitze, durch concentrirte Schwefelsäure und durch salpetrige Säure zerlegt, wobei stets Geruch nach Aldehyd auftritt. Unter gewissen Bedingungen erhält man bei der Einwirkung der salpetrigen Säure einen krystallisierten Körper von der Zusammensetzung $C_{19}H_{35}N_{11}O_5$, der fast unlöslich, nur in Chloroform oder Benzol merklich löslich ist. Er schmilzt unter Zersetzung bei 212° und gibt die Liebermann'sche Nitrosoreaction, jedoch verschwindet die Blaufärbung sehr rasch und kehrt leicht beim Schütteln mit Luft zurück. Der Körper lässt sich anscheinend durch Zinkstaub und Essigsäure zu einer Base reducieren.

Zur Sicherstellung der Constitution reichen die erhaltenen Ergebnisse nicht aus.

Das w. M. Herr Hofrath Prof. A. Lieben übersendet eine Arbeit von Herrn Prof. Dr. Richard Příbram in Czernowitz, betitelt: »Über das Austrium«. (Vorläufige Mittheilung.)

Das w. M. Herr Director Prof. F. Brauer überreicht eine Abhandlung vom c. M. Herrn Director Th. Fuchs: »Über die Natur der Edestiden mit besonderer Rücksicht auf die Gattung *Helicoprion*«.

Die unter dem Namen Edestus bekannten Zahnbogen wurden bisher in Folge ihres bilateral symmetrischen Baues allgemein für Organe gehalten, welche in der Medianebene des Thieres lagen und wurde hiedurch ihre Deutung sehr erschwert.

Betrachtet man jedoch den Kiefer einer *Raja*, so findet man denselben mit zahlreichen bogenförmigen Zahnreihen besetzt, welche sämmtlich bilateral symmetrisch erscheinen. Würden die Zähne von *Raja* Wurzeln besitzen und würden die Zähne in Reihe sich mit den Wurzeln verbinden, so würde jede Zahnreihe von *Raja* einen kleinen Edestus-Bogen darstellen.

Das Thier von Edestus hat wahrscheinlich ein breites Maul, einen wenig gekrümmten Kiefer und zahlreiche Zahnbogen in demselben besessen.

Jaekel hat gezeigt, dass bei vielen paläozoischen Selachiern die alten Zähne nicht ausfielen, sondern zeitlebens existirten und nur von den nachrückenden späteren Zähnen aus der Mundhöhle hinausgeschoben wurden.

Nimmt man an, dass dieser Vorgang auch bei Edestus stattfand, so ist es klar, dass die aus der Mundhöhle hinausgeschobenen Zahnreihen sich vor derselben spiral einrollen mussten, wie dies die Gattung *Helicoprion* zeigt.

Eine ganz ähnliche spirale Einrollung findet sich auch bei den Zahnplatten von *Cochliodus*, *Deltodus*, sowie bei den Zahnreihen der Gattung *Periplecetrodus*.

Herr Custos Dr. Ludwig v. Lorenz legt eine Abhandlung: »Über einige Reste ausgestorbener Primaten von Madagaskar« vor.

In derselben wird zunächst der Unterkiefer eines großen Affen eingehender beschrieben und abgebildet, über welchen der Autor der hohen kaiserlichen Akademie bereits in der Sitzung vom 13. Juli 1899 berichtet und für den er den Namen *Hadropithecus stenognathus* in Vorschlag gebracht hatte. Die

gesamte Form des Kiefers, insbesondere aber dessen Be-
zahnung weisen auf einen Anthropoiden hin, welcher der
Familie der Anthropomorphen nahe steht. Im Anschlusse daran
werden nach Photographien drei fossile Lemuren beschrieben,
von denen einer, zur Gattung *Megaladapis* (F. Major) gehörend,
als besondere Art den Namen *M. brachycephalus* erhält; der
zweite, der Gattung *Lemur* ähnliche Schädel wird *Palacolemur*
destructus (gen. nov. spec. nov.), der dritte, welcher grosse
Ähnlichkeit mit *Propithecus* zeigt, als *Protoindris globiceps*
(gen. nov. spec. nov.) benannt. Schließlich bespricht Verfasser
einige Fragmente von Extremitätenknochen, unter denen eine
mächtige Ulna, als einem riesigen Lemuren angehörig, erkennbar
ist, der, nach den Umständen zu schließen, mit *Megaladapis*
brachycephalus in eine Gattung gehört, jedoch wahrscheinlich
noch größer als dieser war; er erhält die vorläufige Benennung
M. dubius.

**Selbständige Werke oder neue, der Akademie bisher nicht
zugekommene Periodica sind eingelangt:**

Großherzogliche technische Hochschule in Karls-
ruhe, Festschrift zur Einweihung der Neubauten im
Mai 1899.

Musée Bohême, Système silurien du centre de la Bohême
par Joachim Barrande. 1^{ère} partie. Recherches paléonto-
logiques. Vol. VII. Classe des Echinodermes. Famille des
Crinoïdes. Texte, 40 planches et 33 figures dans le texte.
Par le Prof. Dr. W. Waagen et le Dr. J. Jahn. Traduit
par A. S. Oudin. Prag, 1899; 4^o.

Vuković A., Erdbeben und Magnetnadel. Beobachtungen und
Studien über den Zusammenhang zwischen den Erdbeben
und den Ablenkungen der Magnetnadel. Wien, 1899; 8^o.

Weinek L., Photographischer Mondatlas vornehmlich auf
Grund von focalen Negativen der Lick-Sternwarte im
Maßstabe eines Monddurchmessers von 10 Fuß. Heft VII.
(Tafel 121—140 in Lichtdruck.) Prag, 1899; 4^o.

Jahrg. 1900.

Nr. II.

Sitzung der mathematisch-naturwissenschaftlichen
Classe vom 11. Jänner 1900.

Erschienen: Monatshefte für Chemie, Bd. 20, Heft X (December 1899).

Herr Prof. Eduard Lippmann übersendet eine in seinem Laboratorium ausgeführte Arbeit von Herrn Dr. Paul Cohn, betitelt: »Über die Condensation von Menthol mit Acetessigester«.

Das w. M. Herr Hofrath Prof. L. Boltzmann überreicht eine Abhandlung von Herrn Prof. Dr. Gustav Jäger: »Über den Einfluss des Molecularvolumens auf die innere Reibung der Gase« (II. Mittheilung).

An Stelle der in der ersten Mittheilung gefundenen Formeln $\eta = \eta_0 \left(1 + \frac{3}{2} \frac{b}{v}\right)$ für mäßige Dichte des Gases und $\eta = \eta_0 \left(\frac{1}{A} + \frac{4b}{v}\right)$ für beliebige Dichten treten die Ausdrücke $\eta = \eta_0 \left(1 + \frac{11}{2} \frac{b}{v}\right)$ und $\eta = \eta_0 \left[\frac{1}{A} + \frac{8b}{v} + 16A \frac{b^2}{v^2}\right]$, wenn auch der Umstand mit in Rechnung gezogen wird, dass die Bewegungsgröße beim Stoße der Molekeln auf eine größere Strecke als die mittlere Weglänge übertragen wird.

Das w. M. Herr Regierungsrath Prof. F. Mertens legt eine Arbeit von Herrn Dr. R. Daublebsky v. Sterneek vor, welche den Titel führt: »Zur additiven Zahlentheorie«.

Der Präsident, Herr Prof. E. Suess, legt eine Abhandlung von Herrn Dr. Albrecht v. Krafft in Calcutta vor, betitelt: »Über die geologischen Ergebnisse einer Reise durch das Chanat Bokhara«.

Selbständige Werke oder neue, der Akademie bisher nicht zugekommene Periodica sind eingelangt:

Weiss J., Dr., Das 2000jährige Problem der Einschreibung des Siebenecks oder der Siebentheilung des Kreises auf elementarem Wege gelöst. Mit 2 Figuren. Budapest, 1899. 8°.

Beobachtungen an der k. k. Centralanstalt für Meteorologie und
48° 15' 0 N-Breite. im Monate

Tag	Luftdruck in Millimetern					Temperatur Celsius				
	7h	2h	9h	Tages- mittel	Abwei- chung v. Normal- stand	7h	2h	9h	Tages- mittel*	Abwei- chung v. Normal- stand
1	752.4	752.2	751.0	751.9	+ 7.9	6.2	10.4	8.1	8.2	+ 1.8
2	49.6	49.4	49.8	49.6	+ 5.6	5.4	12.6	8.5	8.8	+ 2.7
3	48.2	47.4	47.5	47.7	+ 3.7	4.8	10.4	6.6	7.3	+ 1.4
4	48.2	47.7	48.5	48.1	+ 4.1	6.6	13.2	7.6	9.1	+ 3.4
5	49.5	48.7	48.6	48.9	+ 4.9	6.6	10.6	8.3	8.5	+ 3.0
6	47.7	45.9	45.6	46.4	+ 2.4	7.4	15.2	11.0	11.2	+ 5.9
7	48.3	49.3	49.4	49.0	+ 5.0	5.2	9.4	6.0	6.9	+ 1.8
8	47.7	44.9	42.0	44.9	+ 0.9	6.9	8.4	7.8	7.7	+ 2.9
9	41.5	43.4	45.4	43.5	- 0.5	8.8	11.2	8.0	9.3	+ 4.7
10	46.7	45.2	42.8	44.9	+ 0.9	6.6	12.0	8.3	9.0	+ 4.6
11	43.8	47.7	49.5	47.0	+ 3.0	12.2	12.6	9.1	11.3	+ 7.0
12	48.5	48.9	48.9	48.8	+ 4.8	8.4	6.2	4.9	6.5	+ 2.4
13	49.9	52.0	53.6	51.8	+ 7.8	6.0	7.6	7.0	6.9	+ 3.0
14	52.4	51.7	52.9	52.3	+ 8.2	6.4	8.0	7.8	7.4	+ 3.7
15	52.7	50.1	49.0	50.6	+ 6.5	7.6	10.4	7.3	8.4	+ 4.9
16	49.7	50.5	52.9	51.1	+ 7.0	2.4	4.2	3.6	3.4	+ 0.1
17	54.9	55.6	56.2	55.5	+11.6	2.8	4.6	1.7	3.0	- 0.2
18	53.9	54.6	56.4	55.0	+10.9	3.5	3.2	3.9	3.5	+ 0.5
19	55.8	53.4	50.8	53.3	+ 9.1	2.7	4.0	1.8	2.8	- 0.1
20	48.1	46.6	46.3	47.0	+ 2.8	- 0.2	2.0	2.5	1.4	- 1.3
21	49.7	51.8	53.2	51.6	+ 7.4	2.8	3.8	- 0.6	2.0	- 0.6
22	51.2	48.6	50.7	50.2	+ 6.0	- 4.0	4.6	4.4	1.7	- 0.7
23	52.6	52.5	52.4	52.5	+ 8.2	5.4	8.2	5.3	6.3	+ 3.0
24	50.0	48.8	48.1	48.9	+ 3.6	6.4	8.2	6.9	7.2	+ 5.0
25	48.6	50.3	53.8	50.9	+ 6.6	6.4	8.2	8.0	7.5	+ 5.5
26	56.9	56.5	55.7	56.4	+ 12.1	4.8	6.4	1.8	4.3	+ 2.4
27	53.7	51.4	50.0	51.7	+ 7.3	4.0	7.6	6.8	6.1	+ 4.3
28	51.7	52.0	50.8	51.5	+ 7.5	7.8	10.2	9.2	9.1	+ 7.5
29	50.4	51.9	53.2	51.8	+ 7.4	8.0	10.2	7.7	8.6	+ 7.1
30	52.9	52.4	52.2	52.5	+ 8.0	5.6	5.6	4.0	5.1	+ 3.7
Mittel	750.24	750.05	750.24	750.18	+ 6.00	5.45	8.31	6.10	6.62	+ 3.00

Maximum des Luftdruckes: 756.9 Mm. am 26.

Minimum des Luftdruckes: 741.5 Mm. am 9.

Absolutes Maximum der Temperatur: 15.6° C. am 6.

Absolutes Minimum der Temperatur: -4.0° C. am 22.

** Temperaturmittel: 6.49° C.

* $\frac{1}{3}$, (7, 2, 9).

** $\frac{1}{4}$ (7, 2, 9, 9).

Erdmagnetismus, Hohe Warte bei Wien (Seehöhe 202.5 Meter),
November 1899. 16°21'5 E-Länge v. Gr.

Temperatur Celsius				Absolute Feuchtigkeit Mm.				Feuchtigkeit in Procenten			
Max.	Min.	Insola- tion Max.	Radia- tion Min.	7h	2h	9h	Tages- mittel	7h	2h	9h	Tages- mittel
10.7	6.2	36.1	— 0.1	5.4	5.7	4.9	5.3	76	60	61	66
13.0	5.4	28.4	— 0.2	5.5	6.4	5.7	5.9	82	59	69	70
11.5	4.8	27.6	— 0.9	5.9	7.3	6.9	6.7	92	76	94	87
13.5	6.3	31.5	1.3	6.9	9.0	7.3	7.7	94	80	94	89
11.4	4.9	30.3	0.4	7.3	9.5	8.0	8.3	100	100	98	99
15.4	6.3	35.6	1.8	7.7	7.8	7.6	7.7	100	60	77	79
9.6	5.0	18.4	0.1	6.4	8.0	6.8	7.1	97	91	97	95
9.3	5.5	11.6	0.7	7.3	8.0	7.7	7.7	99	97	98	98
11.5	7.9	25.7	3.5	8.0	5.4	5.7	6.4	95	54	71	73
12.6	6.6	37.2	— 0.6	5.8	5.6	7.2	6.2	80	54	88	74
13.3	7.0	37.9	1.7	8.3	6.2	4.8	6.4	79	57	56	64
9.2	3.2	12.3	— 2.1	5.1	5.6	4.8	5.2	62	79	73	71
8.4	4.3	27.8	— 0.5	5.5	5.4	5.5	5.5	79	69	74	74
8.5	6.2	14.9	1.7	5.1	6.0	6.1	5.7	71	75	78	75
10.5	7.6	35.3	2.2	6.3	5.9	5.6	5.9	80	63	73	72
4.7	1.7	25.2	— 1.3	3.9	3.6	4.2	3.9	72	58	70	67
4.9	2.8	24.8	— 1.5	1.1	4.1	4.0	4.1	72	65	77	71
4.4	1.2	10.1	— 5.0	3.8	4.6	5.1	4.5	65	80	84	76
4.4	1.2	23.5	— 1.7	5.1	4.3	4.2	4.5	91	70	80	80
3.4	—1.7	3.8	— 6.8	4.2	4.6	3.5	4.1	92	87	63	81
4.4	1.4	30.0	— 5.6	4.7	4.2	3.1	4.0	82	70	70	74
5.6	— 4.0	22.9	— 9.7	3.2	3.9	4.7	3.9	95	62	76	78
8.5	3.2	29.5	0.1	5.3	5.3	5.2	5.3	78	65	78	74
8.3	5.2	28.8	0.1	4.9	4.4	4.6	4.6	68	55	62	62
8.4	5.6	14.2	0.1	4.5	4.6	5.6	4.9	62	57	69	63
6.4	4.4	20.5	0.5	5.0	4.9	4.3	4.7	78	68	82	76
8.3	0.4	26.6	— 5.1	5.3	5.0	5.0	5.1	87	64	68	73
10.4	7.0	29.8	2.1	5.9	6.5	6.6	6.3	75	70	76	74
10.4	8.0	30.2	2.3	5.5	5.8	5.7	5.7	68	62	72	67
6.5	5.1	31.9	0.7	5.8	5.4	5.4	5.5	85	80	88	84
8.58	4.29	25.41	— 0.9	5.59	5.77	5.53	5.63	82	70	77	76

* Insulationsmaximum: 37.9° C. am 11.

** Radiationsminimum: —9.7° C. am 22.

Maximum der absoluten Feuchtigkeit: 9.5 Mm. am 5.

Minimum > > > 3.1 Mm. am 21.

Minimum > relativen Feuchtigkeit: 54⁰/₁₀ am 9 u. 10.

* Schwarzkuigelthermometer im Vacuum.

** 0.06 m über einer freien Rasenfläche.

Erdmagnetismus, Hohe Warte bei Wien (Seehöhe 202.5 Meter),
November 1899. 16°21'5 E-Länge v. Gr.

Bewölkung				Verdunstung in Mm.	Dauer des Sonnen- scheins in Stunden	Ozon Tages- mittel	Bodentemperatur in der Tiefe von				
7h	2h	9h	Tages- mittel				0.37 ^m	0.58 ^m	0.87 ^m	1.31 ^m	1.82 ^m
							Tages- mittel	Tages- mittel	2h	2h	2h
1	5	0	2.0	0.8	7.6	6.0	7.1	7.4	8.3	10.2	11.8
1	5	0	2.0	1.0	6.1	0.0	6.7	7.4	8.3	10.2	11.6
1≡	0	0	0.3	0.7	3.6	4.0	6.8	7.4	8.3	10.0	11.6
7	2	0	3.0	0.4	5.7	1.0	6.9	7.4	8.5	10.0	11.4
10≡	0	0●	3.3	0.1	2.4	0.0	7.1	7.4	8.3	10.0	11.4
10●	0	0	3.3	0.0	6.0	1.7	7.3	7.6	8.5	10.0	11.4
10●	0≡	10≡	6.7	0.6	0.4	4.3	7.5	7.8	8.5	10.0	11.2
10●	10≡	10≡	10.0	0.0	0.0	3.0	7.4	7.8	8.5	10.2	11.2
10≡	8	3	7.0	0.4	0.8	8.3	7.7	7.8	8.6	9.9	11.2
1	4	10●	5.0	1.2	7.0	8.0	7.5	8.0	8.7	10.0	11.0
8●	6	0	4.7	0.6	6.7	8.7	7.7	7.9	8.7	9.9	11.0
7	10	10	9.0	1.6	0.0	10.0	7.3	7.8	8.7	9.9	11.0
9	9	9	9.0	0.9	2.2	10.0	7.2	7.4	8.7	9.8	11.0
9	10	8	9.0	0.9	0.0	9.0	6.9	7.4	8.5	9.8	11.0
9	8	10	9.0	0.8	2.3	8.7	7.1	7.4	8.5	9.8	10.8
3	9*	10	7.3	1.5	0.9	11.0	6.7	7.2	8.3	9.8	10.8
10	9	1	6.7	1.0	0.9	9.7	5.9	6.8	8.3	9.6	10.8
10	10	10	10.0	0.8	0.0	8.7	5.4	6.4	7.9	9.6	10.6
10≡	0	0	3.3	0.2	5.8	1.3	5.3	6.0	7.7	9.4	10.6
10≡	10≡	10	10.0	0.2	0.0	2.7	4.5	5.3	7.5	9.2	10.6
10	5	0	5.0	0.6	3.4	10.7	4.5	5.2	7.1	9.0	10.6
5≡	10	10	8.3	0.9	2.2	9.7	3.8	4.8	6.7	8.8	10.4
10	2	0	4.0	1.1	6.5	9.0	4.2	4.8	6.7	8.8	10.4
6	7	0	4.3	1.3	2.1	9.3	4.7	5.0	6.6	8.6	10.2
7	10	7	8.0	2.3	0.0	8.3	4.9	5.2	6.6	8.6	10.0
10	8	0	6.0	0.6	0.4	3.7	5.1	5.4	6.6	8.5	10.0
10	9	9	9.3	0.4	1.3	8.0	4.7	5.4	6.6	8.4	9.9
10	5	0	5.0	2.0	4.3	10.7	5.1	5.4	6.6	8.4	9.8
2	5	3	3.3	2.0	6.3	9.0	5.8	5.9	6.7	8.4	9.8
10	8	10	9.3	1.6	2.8	10.3	5.8	6.0	6.9	8.4	9.8
7.5	6.1	4.7	6.1	25.5	88.1	6.8	6.1	6.6	7.7	9.5	10.8

Grösster Niederschlag binnen 24 Stunden: 5.5 Mm. am 10.—11.

Niederschlagshöhe: 14.6 Mm.

Maximum der Verdunstung: 2.3 Mm. am 25.

Maximum des Ozongehaltes der Luft: 11.0 am 16.

Maximum des Sonnenscheins: 7.6 Stunden am 1.

Procent der monatl. Sonnenscheinsdauer zur möglichen: 32%.

Das Zeichen ● bedeutet Regen, * Schnee, ▲ Hagel, △ Graupeln, ≡ Nebel, — Reif,
▲ Thau, ⚡ Gewitter, < Wetterleuchten, ◡ Regenbogen.

Jahrg. 1900.

Nr. III.

Sitzung der mathematisch - naturwissenschaftlichen
Classe vom 18. Jänner 1900.

Das Curatorium der Schwestern Fröhlich-Stiftung zur Unterstützung bedürftiger und hervorragender Talente auf dem Gebiete der Kunst, Literatur und Wissenschaft übersendet die Kundmachung über die im Jahre 1900 stattfindende Verleihung der Stipendien und Pensionen der bezeichneten Stiftung.

Der Secretär, Herr Hofrath v. Lang, überreicht eine Arbeit von Herrn Prof. Dr. W. Müller-Erbach in Bremen, betitelt: »Versuche über die Wirkungsart und die Wirkungsweise einer Molecularkraft«.

Die Arbeit enthält das Ergebnis der Untersuchung über die Wechselwirkung von Schwefelkohlenstoff und einigen festen Körpern, die ihn chemisch binden und durch colloidale Scheidewände von ihm getrennt sind. Es ließ sich mit aller Bestimmtheit feststellen, dass die Wirkung der Anziehungskörper erst dann anfängt, wenn der Schwefelkohlenstoff mit ihnen in Berührung getreten ist. Dann aber wird derselbe viel stärker zu dem Anziehungskörper hingetrieben, als er durch eine mit der Scheidewand gleich starke an die Luft diffundiert. Er erfährt eine moleculare Erregung auf einen Abstand von mehr als $0\cdot066\text{ mm}$ und ist selbst der Träger und Leiter dieser Erregung. Verschiedene Anziehungskörper, wie Harz und Wachs unterscheiden sich dabei wesentlich nach dem Grade ihrer Einwirkung.

Das w. M. Herr Prof. G. Goldschmiedt übersendet eine von Herrn Dr. C. Pomeranz im chemischen Laboratorium der k. k. deutschen Universität in Prag begonnene, im II. chemischen Universitätslaboratorium in Wien abgeschlossene Arbeit, betitelt: »Über die Reaktionsgeschwindigkeit bei der Einwirkung von Natriumhydroxyd auf Benzaldehyd«.

Der Verfasser hat den zeitlichen Verlauf der Umwandlung des Benzaldehyds durch Natriumhydroxyd in Benzoësäure und Benzylalkohol studiert. Die Versuche, die in verdünntalkoholischer Lösung ausgeführt wurden, ergaben, dass die Reaction den Gesetzen eines Vorganges dritter Ordnung folgt, und dass von den Natriumhydroxydmoleculen nur die nicht dissociierten (in Ionen) an dem Umsatze sich betheiligen. Die namentlich in den concentrirteren Lösungen besonders auffallende Abnahme der Geschwindigkeitsconstante mit der Zeit rührt, wie ausführlich nachgewiesen wird, davon her, dass die Reaction in zwei Phasen verläuft:

1. $2C_6H_5COH + Na.OH = (C_6H_5CHO)_2NaOH$
2. $(C_6H_5COH)_2NaOH = C_6H_5COONa + C_6H_5CH_2OH.$

Herr C. Tziolkovsky in Kaluga (Russland) übersendet eine gedruckte Beschreibung eines lenkbaren eisernen Luftballons.

Herr Ingenieur Otto v. Petényi in Budapest übersendet ein autographirtes Memorandum, betitelt: Projecte über I. die Jahreseintheilungsreform; II. die Decimaluhr; III. die einheitlichen Weltzeitzonen, welches derselbe dem im Jahre 1900 zu Paris abzuhaltenden internationalen Weltcongress vorzulegen beabsichtigt.

Herr Dr. Adolf Franke überreicht zwei im chemischen Laboratorium des Herrn Hofrathes Adolf Lieben ausgeführte Arbeiten:

I. »Über die Einwirkung von Brom auf Paraldehyde«.

Das Verhalten der trimeren (Para-) Aldehyde ist besonders dadurch gekennzeichnet, dass sie überaus leicht in die monomeren Aldehyde übergehen, so dass es bisher noch nicht gelungen ist, sie als solche zur Reaction zu bringen. Die Versuche des Verfassers, welche bezüglich des Paraisobutyraldehydes abgeschlossen sind und ausführlich beschrieben werden, zeigen aber, dass es möglich ist — allerdings nur unter Einhaltung bestimmter Versuchsbedingungen —, die Paraldehyde durch Einwirkung von Brom in Parabromaldehyde überzuführen. Der auf diesem Wege in fast der berechneten Menge dargestellte Parabromisobutyraldehyd ist durch außerordentliche Krystallisationsfähigkeit und Sublimierbarkeit ausgezeichnet. Sein chemisches Verhalten ist einerseits durch große Beständigkeit, andererseits durch den leichten Zerfall in den monomeren α -Bromisobutyraldehyd gekennzeichnet.

II. »Über Propanal (2-Methyl-2-Brom)«.

Der in der vorhergehenden Abhandlung beschriebene Parabromisobutyraldehyd geht beim andauernden Erhitzen auf 150° glatt in den monomeren Aldehyd über. Verfasser konnte mit Benützung dieser Reaction, vom Paraisobutyraldehyd ausgehend, den monomeren α -Bromisobutyraldehyd (2-Methyl-2-Brompropanal) in fast der berechneten Menge analyserein darstellen. Sein chemisches Verhalten bietet mannigfaches Interesse. Das Bromatom, welches im trimolecularen Aldehyd außerordentlich fest gebunden ist, wird im monomeren sehr leicht ausgetauscht. So entsteht beim Kochen mit Wasser daraus glatt α -Oxyisobutyraldehyd, beim Behandeln mit Hydroxylaminchlorhydrat und Soda statt des zu erwartenden Bromaldehydoxims das Oxim des α -Oxyisobutyraldehydes. Das Letztere ist mit den Oximen der Kohlehydrate insoferne verwandt, als es auch die Gruppe $=\text{COH}-\text{CH}:\text{NOH}$ enthält. Es gibt in der That mit Essigsäureanhydrid ein unbeständiges Nitril, welches nicht isoliert wurde und beim Zusammenbringen mit Sodalösung leicht in Aceton und Blausäure zerfällt; ein Abbau, welcher dem des Traubenzuckers zu einer Pentose

(Wohl) analog ist und zugleich einen klaren Einblick in die Constitution des Körpers gestattet.

Das w. M. Herr Hofrath Prof. L. Boltzmann legt eine im physikalischen Institute der k. k. Universität in Wien ausgeführte Arbeit vor, betitelt: »Über Radium- und Poloniumstrahlung«, von Dr. Stefan Meyer und Dr. Egon Ritter v. Schweidler.

Die bereits im November vorigen Jahres im Akademischen Anzeiger vorläufig mitgetheilten Ergebnisse von Versuchen über das Verhalten der Radium- und Poloniumstrahlen in einem Magnetfelde werden zusammengefasst und die Versuchsanordnung in ausführlicherer Weise beschrieben. Ferner werden vergleichende Messungen der Absorptionen von Radiumstrahlen bei verschiedenen Präparaten (Radiumbaryumchlorid und -Bromid, beides Präparate von Giesel, und Radiumbaryumcarbonat, Präparat von Curie) und verschiedenen absorbierenden Medien gegeben. Es wird gezeigt, dass die Strahlen jedes Präparates nicht homogen, sondern aus solchen verschiedener Durchdringungsfähigkeit zusammengesetzt und dass in Curie's Präparat relativ mehr Strahlen großer Durchdringungsfähigkeit vorhanden sind.

Herr Dr. Fridolin Krasser überreicht eine Abhandlung, betitelt: »Die von W. A. Obrutschew in China und Centralasien 1893—1894 gesammelten fossilen Pflanzen«.

Übersichtliche Darstellung der Untersuchungsergebnisse.

Die einzelnen kleinen Localflora, welche in der angezeigten Arbeit abgehandelt wurden, stellen sich in kurzer Übersicht, wie folgt, dar:

Palaeozoicum.

1. Gebirge Ting-ing-pa-pa-shan, südlich von Kao-t'ei (Provinz Kansu):

Noeggerathia acuminifissa n. sp.

Cordaites { *a*) vom Typus *palmaeformis* Goepf.
 { *b*) vom Typus *borassifolius* (Sternb.) Ung.

Carpolithes (Typus von *C. granulatus* Grand Eury).

Carbon (vielleicht Devon?). — Coll. Obr. Nr. 2042 b.

II. Tu-pé am Flusse Tao-ho (Provinz Kansu):

Lepidodendron-Kuorria vom Typus der *Kuorria imbricata* (Sternb.) Goepf. zu einem *Lepidodendron* vom Typus des *L. latifolium* Lesqu. oder *L. quadratum* (Presl) Schimp. gehörig.

Carbon. — Coll. Obr. Nr. 1889 *b*.

III. Gebirge Tung-shan, südlich von Urumtsi:

Lepidodendron conf. *Haidingeri* Ettingsh.

Cordaites conf. *principalis* (Germ.) Geinitz.

Oberes Carbon. — Coll. Obr. Nr. 2738.

Gondwana-System.

IV. Schlucht beim Dorfe San-schi-li-pu (Provinz Schen-si):

Untere Glossopteris-Facies (Perm): Cordaitaceenblätter
[? *Noeggerathiopsis hislopi* (Bunb.) Feistm.]

Middle Gondwana (Trias): *Danaeopsis Hughesii* Feistm.

Coll. Obr. Nr. 489 *c*.

Mesozoicum.

V. Kohlengruben beim Dorfe Hsü-kiä-hö am Flusse Kia-ling-kiang (Provinz Sz'-tschwan):

Rhät { Equisetaceenreste.

{ *Podozamites lanceolatus distans* Heer.

Coll. Obr. Nr. 1758 *c, d*.

VI. Kohlengruben am Südabbruche des Gebirges Tyrkyp-tag:

Brauner Jura { *Phoenicopsis media* n. sp.
 { *Ginkgo* sp. [cf. *Huttoni* (Sternb.) Heer].
 { *Trichopytis setacea* Heer.
 { *Czekanowskia rigida* Heer.
 { *Elatides* Heer { *chinensis* Schenk.
 { *falcata* Heer.

Coll. Obr. Nr. 2694 *a, b, c*.

VII. Kohlengruben Tasch-kessi, südwestlich vom Dorte San-to-ling, am Rande der Hami-Wüste:

- Phoenicopsis angustifolia* Heer.
 » *taschkessiensis* n. sp.
 » *media* F. Krasser.
Ginkgo Huttoni (Sternb.) Heer.
 » *Schmidtiana* Heer.

Brauner Jura. — Coll. Obr. Nr. 2589 a, b, d.

Für die Wissenschaft neu sind: *Phoenicopsis media*, *Ph. taschkessiensis* und *Noeggerathia acuminifissa*. Von diesen neuen Arten ist *Noeggerathia acuminifissa* am interessantesten, weil sie jenem alten Pflanzentypus angehört, der schon in vorcarbonischer Zeit als *Archaeopteris* eine hohe Entwicklung der Gefäßkryptogamen anzeigt. Die *Lepidodendron-Knorria* von Tu-pé, ferner die beblätterten *Lepidodendron*-Zweige von Tung-shan und insbesondere die Abdrücke aus dem Gondwana-System (?*Noeggerathiopsis* und die *Danaeopsis Hughesii* Feistm.) von San-shi-li-pu, sowie die *Ginkgo*-Arten aus dem braunen Jura sind Reste, die aus China und Centralasien bisher nicht bekannt waren.

Selbständige Werke oder neue, der Akademie bisher nicht zugekommene Periodica sind eingelangt:

Adamkiewicz A., Stehen alle Ganglienzellen mit den Blutgefäßen in directer Verbindung? (Separatabdruck aus »Neurologisches Centralblatt«, 1900, Nr. 1). 8^o.

Ministerio della Pubblica Istruzione in Rom, Le opere di Galileo Galilei. Edizione nazionale sotto gli auspicii di Sua Maestà il Re d'Italia. Volume IX. Firenze, 1889. Groß 8^o.

Fatio V., Dr., Faune des Vertébrés de la Suisse. Vol. II. Histoire naturelle des oiseaux. 1^{re} partie. Genève et Bâle, 1899. 8^o.

Jahrg. 1900.

Nr. IV.

Sitzung der mathematisch-naturwissenschaftlichen
Classe vom 1. Februar 1900.

Erschienen: Sitzungsberichte, Bd. 108, Abth. I, Heft VI und VII (Juni und Juli 1899).

Der Secretär, Herr Hofrath V. v. Lang, legt das im Auftrage Sr. k. und k. Hoheit des durchlauchtigsten Herrn Erzherzogs Ludwig Salvator, Ehrenmitgliedes der kaiserlichen Akademie, durch die Buchdruckerei H. Mercy in Prag eingesendete Druckwerk: »Bougie, die Perle Nord-Afrikas« vor.

Ferner überreicht der Secretär folgende eingelangte Abhandlungen:

- I. Von Herrn Prof. J. Zehenter eine Arbeit aus dem chemischen Laboratorium der k. k. Staatsoberrealschule in Innsbruck, betitelt: »Über das Verhalten des Uranylacetats und einiger seiner Doppelsalze zu Wasser«.

Es wird, durch zahlreiche Analysen gestützt, der Nachweis geführt, dass wässrige Lösungen von Uranylacetat beim Stehen im Sonnenlichte Uranhydroxyd oder Uranoxydoxydhydrat, beim Stehen im gedämpften Tageslichte ein basisches Salz von der Formel $\text{UO}_2(\text{C}_2\text{H}_3\text{O}_2)_2 + \text{UO}_2(\text{OH})_2 + 3\frac{1}{2}\text{H}_2\text{O}$ und beim Kochen am Rückflusskühler ein solches von der Zusammensetzung $\text{UO}_2(\text{C}_2\text{H}_3\text{O}_2)_2 + 2\text{UO}_2(\text{OH})_2$ abscheiden.

Kaliumuranylacetat liefert beim Kochen seiner wässerigen Lösung am Rückflusskühler Kaliumhexauranat, beim Abdampfen derselben Kaliumtetrauranat, während Natriumuranylacetat im ersten Falle Uranylhydroxyd, im zweiten Falle Natriumpentauranat ergibt. Aus Ammoniumuranylacetat erhält man sowohl beim Kochen seiner wässerigen Lösung am Rückflusskühler, als auch beim Abdampfen derselben Ammoniumhexauranat. Die erhaltenen Producte sind, durch das Mikroskop betrachtet, sämmtlich deutlich krystallisiert, wodurch mit Bezugnahme auf die hier gebildeten Polyurانات die bereits von Zimmermann (Lieb. Ann., 213, 285) ausgesprochene und bewiesene Annahme, dass beim Uran den krystallisierten Chromaten, Molybdaten und Wolframaten analoge Verbindungen existieren müssen, neuerdings bestätigt wurde.

II. Von Herrn Leo Brenner, Director der Manora-Sternwarte in Lussinpiccolo, eine Abhandlung unter dem Titel: »Jupiter-Beobachtungen an der Manora-Sternwarte 1896—1898«.

Das w. M. Herr Hofrath Prof. Ad. Lieben überreicht eine in seinem Laboratorium ausgeführte Arbeit des Herrn Leo Wessely: »Über ein Aldol aus Isobutyryl- und Formaldehyd«.

Der Verfasser hat auf Anregung von Herrn Hofrath Lieben Isobutyryl- und Formaldehyd mit Pottasche condensirt und so ein Aldol $C_5H_{10}O_2$ gewonnen, welches im Gegensatz zur Mehrzahl der anderen Aldole gut krystallisiert und wenig zersetzlich ist. Durch Bestimmung der Dampfdichte, sowie auf ebullioskopischem und kryoskopischem Wege wurde der Körper als dimolecular befunden. Durch Reduction wurde aus ihm ein bereits bekanntes Glykol $C_5H_{12}O_2$ erhalten, durch Oxydation zunächst eine neue krystallisierte Oxysäure $C_5H_{10}O_3$ und durch deren weitere Oxydation Dimethylmalonsäure. Ferner wurde aus dem Aldol ein krystallisiertes, ebenfalls dimeres Oxim und ein flüssiges Acetylderivat mit drei Acetylgruppen dargestellt. Es ist dem Verfasser auch gelungen, durch schonende Einwirkung von alkoholischem Kali auf das Aldehydgemenge zu

dem gleichen Aldol zu gelangen und sein Aldol einerseits durch Isobutyraldehyd und Kali, anderseits durch Formaldehyd und Kali zu dem oben erwähnten Glykol zu reduciren.

Das w. M. Herr Hofrath L. Boltzmann überreicht eine Abhandlung: »Über Longitudinalschwingungen in Stäben«, von Herrn Prof. Dr. Gustav Jäger.

Es wird theoretisch und experimentell gezeigt, dass ein Stab, der an einem Ende frei, mit dem anderen Ende an einen elastischen Körper angepresst ist, dessen Masse selbst vernachlässigt werden kann, Grund- und Obertöne tiefer gibt, als wenn dieses Ende absolut fest wäre. Geht man von einem Stabe mit zwei freien Enden zu einem mit einem »elastischen« Ende über, so erfahren die ursprünglich möglichen Töne eine Erhöhung. Hat der Stab ursprünglich zwei fixe Enden, und lässt man das eine in ein »elastisches« übergehen, so tritt eine Vertiefung ein. Hat er schließlich vorerst nur ein fixes Ende, und lässt man das freie in ein »elastisches« übergehen, so tritt Erhöhung der Töne ein. Grund- und Obertöne eines an zwei Enden fixen Stabes erhält man, wenn man die Enden in conische Höhlungen von Bleigewichten, die verhältnismäßig klein sein können, einpresst. Eine derartige Anordnung ermöglicht, zu Tönen von Schwingungszahlen zu gelangen, die schon jenseits der Grenze der Hörbarkeit liegen.

Derselbe überreicht ferner eine Abhandlung: »Über die elektrische Leitfähigkeit von gepressten Pulvern. I. Mittheilung: Die Leitfähigkeit von Platinmohr, amorpher Kohle und Graphit«, von Herrn Dr. Franz Streintz in Göttingen.

Das w. M. Herr Director E. Weiss spricht über die Reiseroute und den Verlauf der von der kaiserlichen Akademie entsendeten Expedition zur Beobachtung der Leoniden und Bieliden.

Das w. M. Herr Prof. Franz Exner legt die XVIII. Mittheilung der in Gemeinschaft mit Herrn Dr. E. Haschek ausgeführten Untersuchung: »Über die ultravioletten Funken-spectra der Elemente« vor.

Diese Mittheilung enthält die Spectren von Scandium, Samarium und Gadolinium, welche Substanzen durch die Güte des Herrn Prof. P. T. Cleve in Upsala in besonders reinen Präparaten zur Verfügung standen. Samarium und Gadolinium enthalten nach der spectralen Untersuchung noch einen gemeinsamen Begleitkörper, dessen Spectrum circa 800 Linien umfasst.

Selbständige Werke oder neue, der Akademie bisher nicht zugekommene Periodica sind eingelangt:

S. A. le Prince Albert de Monaco, Carte bathymétrique des Isles Açores. 1899.

Löschner, Dr., Der Gießhübler Sauerbrunn in Böhmen, die König Otto-Quelle genannt. Karlsbad 1860. 8°.

Jahrg. 1900.

Nr. V.

Sitzung der mathematisch-naturwissenschaftlichen
Classe vom 8. Februar 1900.

Erschienen: Monatshefte für Chemie, Bd. XXI, Heft 1 (Jänner 1900).

Der Secretär, Herr Hofrath V. v. Lang, bringt die folgende vom k. und k. Ministerium des k. und k. Hauses und des Äußern an das hohe Curatorium der kaiserlichen Akademie gerichtete Note zur Kenntnis:

Seine k. und k. Apostolische Majestät haben auf Grund eines vom k. und k. Ministerium des Äußern erstatteten allerunterthänigsten Vortrages mit Allerhöchster EntschlieÙung vom 20. Jänner d. J. dem Großindustriellen und Dampfschiffahrtsbesitzer in Stockholm F. G. Althainz das Comthurkreuz, dem Schiffsmakler in Stockholm Emil R. Boman und dem schwedischen Schiffscapitän E. Rosengren das Ritterkreuz des Franz Josef-Ordens und dem schwedischen ersten Steuermann W. Olsson das goldene Verdienstkreuz, schließlich dem Native-Assistent des Gouverneurs von Aden, Mohammed Salih Gaafar, welcher der im vorigen Jahre zur Erforschung von Südarabien und Sokotra unter Leitung des k. k. Universitäts-Professors Dr. D. H. Müller unternommenen österreichischen wissenschaftlichen Expedition wesentliche Dienste geleistet hat, das Ritterkreuz des Franz Josef-Ordens allergnädigst zu verleihen geruht.

Herr Dr. E. Palla spricht für die Bewilligung der Subvention zu einer wissenschaftlichen Reise nach Buitenzorg im Jahre 1900 den Dank aus.

Das c. M. Herr Prof. K. Exner in Innsbruck übersendet eine Abhandlung, betitelt: »Zur Beziehung zwischen den atmosphärischen Strömungen und der Scintillation«.

Herr Prof. Dr. Ed. Lippmann übersendet eine im III. chemischen Laboratorium der k. k. Universität in Wien ausgeführte Arbeit: »Über Chlor-*m*-Phenylendiamin«, von Dr. Paul Cohn und Dr. Armin Fischer.

Die Verfasser berichten über die Darstellung und die Eigenschaften des 4-Chlor-*m*-Phenylendiamins, über welches bisher nur sehr dürftige Angaben in der Literatur vorliegen, und weisen nach, dass dasselbe mit dem von der Actiengesellschaft für Anilinfabrication in Berlin unter dem Namen Nergon *D* in den Handel gebrachten Chlorphenylendiamin identisch ist, was auch durch eine Krystallmessung des Herrn Hofrathes Prof. Lang bestätigt erscheint. Zur näheren Charakterisierung des 4-Chlor-*m*-Phenylendiamins wurden eine Anzahl von Salzen (Chlorhydrat, Platindoppelsalz, Sulfat, Oxalat und Tartrat) dargestellt und analysiert. Von weiteren Derivaten liefern die Verfasser noch nähere Mittheilungen über das Mono-Acetyl- (Schmelzpunkt 170°) und das Di-Benzoylproduct (Schmelzpunkt 178°).

Die prachtvollen gelbrothen Azofarbstoffe sind sehr gut charakterisiert. Analysirt und eingehend beschrieben sind ferner: das Benzol-Azo-4-Chlorphenylendiamin (Schmelzpunkt 151°), das *p*-Toluol-Azo- (Schmelzpunkt 172°) und das asym. *m*-Xylol-Azo-4-Chlorphenylendiamin (Schmelzpunkt 150°).

Zur Erbringung des Constitutionsnachweises führten die Verfasser das 4-Chlor-Phenylendiamin durch Diazotieren und Kochen mit Kupferchlorür nach Sandmeyer in das bereits auf andere Weise erhaltene 2-4-5-Trichlorbenzol über, dessen Identität durch die Analyse und Darstellung des entsprechenden Nitroproductes festgestellt wurde.

Die Verfasser kündigen weitere, anschließende Untersuchungen an.

Das w. M. Herr Oberbergrath Edm. v. Mojsisovics überreicht zwei für die »Mittheilungen der Erdbeben-Commission« in den Sitzungsberichten bestimmte Arbeiten, und zwar:

XV. »Bericht über Erdbebenbeobachtungen in Kremsmünster«, von Prof. P. Franz Schwab, Referenten der Erdbeben-Commission.

XVI. »Bericht über das niederösterreichische Beben vom 11. Juni 1899«, von Prof. Dr. Franz Noë, Referenten der Erdbeben-Commission.

Das w. M. Herr Hofrath L. Boltzmann legt die folgenden im physikalischen Institute der Universität Innsbruck ausgeführten Experimentaluntersuchungen vor:

1. »Untersuchungen über permanente Magnete. III. Studien über die Constanz permanenter Magnete«, von Herrn Prof. Dr. Ignaz Klemenčič in Innsbruck.

Der Verfasser untersuchte 43 Magnete aus verschiedenen Stahlorten hinsichtlich der Constanz ihres Momentes bei ruhigem Lagern. Die Stäbe hatten Dimensionsverhältnisse zwischen 10 und 25, bei einer Dicke von 4 bis 5 *mm*. Die Beobachtungszeit erstreckt sich auf 17 Monate.

Die Stäbe wurden von den Bezugsfirmen gehärtet und vom Verfasser in einem Spulenfelde von circa 700 abs. E. unter mehrmaligem Feldwechsel und schließlich plötzlicher Stromunterbrechung magnetisiert. Die Bestimmung des Momentes geschah mit Hilfe eines Magnetometers aus der ersten Hauptlage. An dem Magnetometer war eine Galvanometerspule befestigt, und konnten daher die Variationen der Horizontalcomponente aus der Ablenkung bestimmt werden, welche ein diese Spule durchfließender Strom eines Clark'schen Normal-elementes hervorbrachte. Den Widerstand im Stromkreise (circa 30.000 Ω) bildete eine aus 0.1 *mm* dickem Manganindraht

gewickelte, gut ausgekochte Spirale, welche öfters mit einem Normal 10.000 verglichen wurde.

Die Magnete halten ihr Moment umso besser, je grösser das Dimensionsverhältnis ist; dabei sind die Verluste in den ersten drei Wochen (Nullpunkt der Zeitzählung 2 bis 3 Stunden nach der Magnetisierung) für dicke Magnete grösser als für dünne, bei sonst gleichem Dimensionsverhältnisse; für die Verluste im Verlaufe eines Jahres ergibt sich jedoch hinsichtlich der Dicke gerade der umgekehrte Einfluss. Dieses Verhalten deutet darauf hin, dass die Abnahme des Momentes auf zwei Ursachen zurückzuführen ist: auf eine, welche hauptsächlich gleich nach dem Aufhören der Magnetisierung wirksam ist, und eine andere, welche viel längere Zeit fortzuwirken scheint; diese zweite Ursache liegt offenbar in den Temperaturschwankungen, die sich bei dicken Magneten weniger bemerkbar zu machen scheinen als bei dünnen.

Die besten untersuchten Magnete (Marke »45« von Böhler & Cie.) zeigten in den ersten drei Wochen Verluste von 0.69% beim Dimensionsverhältnis $= 25$ und 0.85% beim D. V. $= 10$. Dieselbe Marke erwies sich auch während einer fünfzehnmonatlichen Periode als die beste. Verlust 1.35% für D. V. $= 25$ und 2.95% für D. V. $= 10$.

Eine Reihe von Magneten wurde auch nach dem Verfahren von Strouhal und Barus behandelt und sodann in Beobachtung genommen. Es waren dies 5 Böhler'sche Magnete vom Dimensionsverhältnisse 25 und von 6 mm Seite bei quadratischem Querschnitt. Diese Magnete zeigten eine ausserordentlich große Constanz. Bei der Marke »45« ergab sich nach 11 Monaten (Nullpunkt der Zeitzählung 12 Stunden nach dem letzten Auskochen) eine Abnahme von 0.1% , und ebenso groß war die Übereinstimmung der zu verschiedenen Zeiten beobachteten Momente. Nur der im März 1899 beobachtete Wert zeigt eine anomale Abweichung gegen die übrigen Werte; da jedoch diese Anomalie auch bei allen übrigen, im März gemachten Beobachtungen auftritt, so dürfte sie wohl nicht auf ein Verhalten des Magnetes oder der Magnete zu schieben, sondern in sonstigen Beobachtungsfehlern zu suchen sein. Mit Ausnahme der Märzwerthe und jener 12 Stunden nach dem

letzten Auskochen gemachten Beobachtungen zeigen aber alle anderen, auf einen Zeitraum von 11 Monaten vertheilten Beobachtungen eine Constanz des magnetischen Momentes, welche sich bei den fünf untersuchten Magneten innerhalb der Grenzen von 0·025 bis 0·13% bewegt.

Bei passender Wahl der Magnetstahlsorte scheint also durch eine Behandlung der Magnete nach Strouhal und Barus eine Constanz des Momentes erreichbar zu sein, welche mit der Beständigkeit der elektromotorischen Kraft bei Normalelementen vergleichbar ist.

Aus dem Vergleiche der vorliegenden Beobachtungen mit jenen des Herrn Krüse, welche gleichfalls mit den hier untersuchten Stahlsorten gemacht wurden und sich auf die Beständigkeit des Momentes bei Erschütterungen (Fallenlassen aus 1 und 2 *m* Höhe), sowie auf die Coercitivkraft der Stahlsorten beziehen, ergibt sich das interessante Resultat, dass die untersuchten Magnete hinsichtlich der Beständigkeit des Momentes bei ruhigem Lagern ein ganz anderes Resultat liefern als bei Erschütterungen. Es ist daher nicht erlaubt, aus Erschütterungsversuchen, wie sie in der Praxis zur Prüfung einer Stahlsorte angewendet werden, auf die Brauchbarkeit derselben zur Anfertigung von Magneten für physikalische und erdmagnetische Instrumente, bei denen ja die Magnete zumeist ruhig lagern, zu schließen.

Nach Herrn Krüse behalten die Magnete nach Erschütterungen umso besser ihr Moment, je größer ihre Coercitivkraft ist. Aus den vorliegenden Beobachtungen aber folgt, dass Magnetstahlarten mit einer Coercitivkraft von circa 80 abs. E. weniger constant sind als solche mit einer Coercitivkraft von 56 bis 60 Einheiten.

2. »Über die Änderung des Momentes eines Magnetes durch Erschütterung, sowie durch Abreißen und Abziehen von weichem Eisen«, von Herrn Karl Krüse.

Das Ergebnis der Untersuchungen, die an Magneten verschiedener Stahlarten (neun Sorten) und verschiedener Größen ausgeführt wurden, lässt sich der Hauptsache nach folgendermaßen wiedergeben:

Die Erschütterung der Magnete (durch Fallen aus 1 *m* und 1·94 *m* Höhe) schwächt das Moment derselben, und zwar je nach der Stahlsorte in verschiedenem Grade. Die Gesamt-
abnahme nach mehrmaliger Erschütterung ist vom Dimensions-
verhältnisse unabhängig. Bei öfterem Fallenlassen aus 9·6 *m*
Höhe stiegen die Verluste bei einzelnen Magneten bis auf
25⁰/₀.

Durch Abziehen der Magnete von einer weichen Eisenplatte
erleiden sämtliche einen bedeutenden Verlust an Magnetismus,
und zwar durchschnittlich einen umso stärkeren, je kleiner das
Dimensionsverhältnis und je dicker die Magnete sind.

3. »Über die Abhängigkeit des Temperaturcoefficienten eines Magnetes vom Momente«, von Herrn
Max Prodinger.

Aus den an acht prismatischen Magnetstäben von ver-
schiedenem Dimensionen gemachten Beobachtungen ergibt sich
folgendes Resultat:

1. Der spezifische Widerstand des Magnetes, der zwar die
Größe des Temperaturcoefficienten beeinflusst, scheint auf das
Abhängigkeitsverhältnis zwischen Temperaturcoefficient und
Moment keinen Einfluss zu haben.

2. Bei Magneten mit großem Dimensionsverhältnisse (23·0
bis 37·6) und geringer Dicke (4 *mm* bis 7·3 *mm*) ist ein ganz
ausgesprochenes Anwachsen des Temperaturcoefficienten mit
dem Momente zu constatieren.

3. Bei Magneten mit kleineren Dimensionsverhältnissen
(10·03 bis 10·79) und Dicken von 5·37 und 6·95 *mm* findet
ein weniger starkes, wenngleich noch gut constatierbares
Wachsen des Temperaturcoefficienten mit dem Momente statt.
Das Anwachsen ist beim Magnete mit der kleineren Dicke
(5·37 *mm*) stärker als beim Magnete mit der größeren Dicke
(6·95 *mm*).

4. Bei Magneten mit kleinem Dimensionsverhältnisse
(10·14 und 6·52) und beträchtlichen Dicken (9·86 und 9·20)
lässt sich ein Anwachsen des Temperaturcoefficienten mit dem
Momente nicht mehr constatieren, vielmehr scheint in diesem
Falle der Temperaturcoefficient eine constante Größe zu sein.

4. »Über eine neue Methode zur Bestimmung von Geschossgeschwindigkeiten«, von Herrn Dr. Michael Radaković.

Der Verfasser bestimmt die mittlere Geschwindigkeit eines Geschosses auf einer kleinen Strecke seiner Bahn, indem er die Zeit, welche dasselbe zum Durcheilen des Wegstückes benöthigt, durch die aperiodische Entladung eines Condensators misst. Zur Erprobung der Methode werden zwei Versuchsreihen angegeben. Bei der ersten werden gewöhnliche Patronen, bei der zweiten auf gleiche Pulverladung abgegliche Patronen verwendet. Die Geschwindigkeit des Geschosses wird 10 *m* von der Mündung des Gewehres bestimmt, und zwar auf verschiedenen Strecken der Bahn, welche zwischen 8·5 *cm* und 48·4 *cm* variieren.

Selbständige Werke oder neue, der Akademie bisher nicht zugekommene Periodica sind eingelangt:

Observatoires de Paris, 20 cartes photographiques du ciel.

Jahrg. 1900.

Nr. VI.

Sitzung der mathematisch - naturwissenschaftlichen
Classe vom 15. Februar 1900.

Herr G. Alexander in Wien dankt für die ihm zur Fortsetzung und Beendigung seiner wissenschaftlichen Arbeit: »Über Entwicklung und Bau der Pars inferior labyrinthi der Säugethiere« gewährte Subvention.

Der Secretär, Herr Hofrath V. v. Lang, legt eine Abhandlung von Herrn k. und k. Generalmajor Karl Kržiwanek in Innsbruck vor, betitelt: »Die Ursache der Präcession«.

Das w. M. Herr Hofrath J. Hann übersendet eine Abhandlung von Herrn Prof. Dr. Paul Czermak in Innsbruck, betitelt: »Zur Structur und Form der Hagelkörner«.

Dr. L. Réthi legt eine im physiologischen Institute zu Wien durchgeführte Untersuchung vor, betitelt: »Experimentelle Untersuchungen über die Luftströmung in der normalen Nase, sowie bei pathologischen Veränderungen derselben und des Nasenrachenraumes«.

Der Verfasser nahm an Leichenköpfen eine Reihe von Versuchen vor, um die Richtung des Luftstromes in der normalen Nase und bei pathologischen Veränderungen in derselben und im Nasenrachenraume festzustellen, und kam zu folgenden Ergebnissen:

In der normalen Nase strömt beim ruhigen Athmen die Hauptmasse der Luft anfangs nach oben, in der Höhe des vorderen Endes der mittleren Muschel nach hinten, verbleibt nach innen von dieser und biegt am hinteren Muschelende nach unten gegen den Nasenrachenraum ab. Die Breite des Hauptstromes erstreckt sich in der Gegend der Nasenmitte nach unten in den mittleren Nasengang etwa bis zur oberen Fläche der unteren Muschel und oben bis zur oberen Muschel. Sehr gering ist die Luftbewegung unter dem Nasendache. Im unteren Nasengang entsteht hinten ein Wirbel.

Auch bei relativ weiten Nasengängen und weiter Riechspalte ist die Luftströmung im Wesen dieselbe, und der innerhalb normaler Grenzen verbleibende Turgor der Schleimhaut übt auf die Richtung des Luftstromes keinen merkbaren Einfluss.

Liegen pathologische Veränderungen, Schleimhautverdickungen, knöcherne oder knorpelige Vorsprünge oder Wucherungen im Nasenrachenraume vor, welche durch Wachsmodellierung künstlich nachgeahmt wurden, so wird der Luftstrom entsprechend den sich entgegenstellenden Hindernissen abgelenkt, doch hat er stets die Tendenz, die normale Richtung beizubehalten. Eine Berührung des Hauptstromes mit der unteren Muschel in größerer Ausdehnung findet nur statt, wenn die höher liegenden Nasenstellen verlegt sind oder die untere Muschel an ihren Enden bedeutend vergrößert ist. Normalerweise wird die untere Muschel auf die Beschaffenheit der durchströmenden Luft, speciell auf die Erwärmung und Befeuchtung derselben keinen wesentlichen Einfluss üben und ihre Resection in dieser Beziehung keine nennenswerten Veränderungen zur Folge haben.

Auf das Eindringen der Luft in die Nebenhöhlen ist von Einfluss die Stärke und der Wechsel der Luftströmung, die Größe und Lage der Öffnung, die Art der Einmündung in die Nasenhöhle und namentlich die Configuration der nächsten Umgebung.

Das w. M. Herr Oberbergrath Edm. v. Mojsisovics legt namens der Erdbeben-Commission für die »Mittheilungen«

dieser Commission in den Sitzungsberichten eine Arbeit des Herrn Ed. Mazelle, Referenten der Erdbeben-Commission in Triest, vor. Dieselbe führt den Titel: »Erdbebenstörungen zu Triest, beobachtet am Rebeur-Ehlerl'schen Horizontalpendel vom 1. März bis Ende December 1899«.

In der mit 31. August 1898 in Triest begonnenen Beobachtungsreihe gelangten bis zum 31. December 1899 270 Störungen zur Aufzeichnung, so dass im Durchschnitte nach je zwei Tagen eine seismische Störung zu erwarten wäre. Erdbebenstörungen mit einer Amplitude von mindestens 4 *mm* fallen durchschnittlich alle vier Tage und solche mit mindestens 10 *mm* Amplitude im Mittel jeden zehnten Tag.

Die größte Frequenz dieser Störungen findet sich im August, die kleinste im November. Bezüglich der täglichen Periode lässt sich hervorheben, dass das Häufigkeits-Maximum gleich nach Mittag zu erwarten ist, das Minimum um Mitternacht.

Von den zur Beobachtung gelangten 270 Fällen zeigen die Störungen mit kleinen Amplituden die größte Frequenz, doch finden sich auch Aufzeichnungen mit über 50, 60 und selbst 84 *mm* Maximal-Amplitude.

Vor Mittheilung der einzelnen Beobachtungen werden in dieser Publication die Temperaturs- und Feuchtigkeitsverhältnisse des Seismographenraumes, wie die jeder Störung bereits angebrachten Correctionen besprochen, ebenso die aus der Schwingungsdauer berechneten Reductionsconstanten vorangeschickt.

Das w. M. Herr Hofrath Prof. Sigm. Exner legt eine im physiologischen Institute der k. k. Universität in Wien von Dr. L. Mader (derzeit in München) ausgeführte Untersuchung vor, welche den Titel trägt: »Mikrophonische Studien am schalleitenden Apparate des menschlichen Gehörorganes«.

Ein passend geformtes Mikrophon wurde an verschiedenen Stellen des Trommelfelles, der Gehörknöchelchen und der Schädelknochen eines Leichenkopfes angelegt, während Schallwellen durch den äusseren Gehörgang eindringen, oder eine

vibrierende Stimmgabel mit dem Schädel in Berührung stand. Die Stärke des telephonisch gehörten Schalles kann unter Umständen ein Maß für die Lebhaftigkeit der Schwingungen des schalleitenden Organes abgeben.

Erst wurden die Bewegungen der verschiedenen Quadranten des Trommelfelles bei Einwirkung von Tonwellen, sowie bei Einwirkung von knallartigen Geräuschen studiert, sodann die Bewegungen desselben in den verschiedenen Strecken eines Radius. Ferner ward die Bewegung der Gehörknöchelchen und einzelner Antheile derselben einer eingehenden Prüfung unterzogen, wobei sich zeigte, dass man auch die menschliche Sprache bei gewöhnlicher Stärke ganz wohl hörte und verstand, wenn gegen des Leichenohr gesprochen wurde und das Mikrophon an die Steigbügelplatte oder ein anderes Gehörknöchelchen angelegt war. Am besten war die Wirkung vom langen Ambossfortsatz aus.

Die Schalleitung durch die Schädelknochen ergab sich als für das Hören bedeutungsvoller, als man sich vorzustellen pflegt, und die Kräfteübertragung der Schallwellen umso bedeutender, je compacter die Knochenmasse ist.

Legt man das Mikrophon von der Labyrinthhöhle aus an die Steigbügelplatte an und leitet den Ton durch einen vor dem Gehörgang endenden Schlauch dem Ohre zu, so wird der telephonische Eindruck bedeutend vermindert, wenn man das Trommelfell durchtrennt, wie zu erwarten war. Legt man das Mikrophon aber hart neben der Steigbügelplatte an den Knochen und macht den gleichen Versuch, so zeigt sich eine Erhöhung des telephonischen Effectes infolge der Durchtrennung des Trommelfelles; ein Versuch, der die Bedeutung des schalleitenden Apparates illustriert.

Endlich wurde die sogenannte osteotympanale Leitung einer Untersuchung unterzogen.

Das w. M. Herr Hofrath Prof. Ad. Lieben überreicht eine in seinem Laboratorium ausgeführte Arbeit des Herrn Prof. Dr. Konrad Natterer: »Über Bronzen aus Ephesus«,

welche sich hauptsächlich auf die bei den österreichischen Ausgrabungen in 234 Bruchstücken gefundene Athletenstatue und auf an Theilen von ihr beobachtete Entmischungen (Saigerungen) und chemische Änderungen bezieht.

Herr Hofrath Prof. Ad. Lieben überreicht ferner eine Abhandlung von Dr. Ad. Jolles: »Zur quantitativen Bestimmung der Harnsäure, besonders im Harn«.

Die neue Methode, die Herr Dr. Jolles zur quantitativen Bestimmung der Harnsäure in Anwendung bringt, stützt sich auf die von ihm gemachte Beobachtung, dass Harnsäure beim Kochen mit Schwefelsäure und Kaliumpermanganat in Harnstoff und Kohlensäure übergeführt wird.

Behufs quantitativer Bestimmung im Harn schlägt Jolles nach dem Vorgange von Hopkins und Folin die Harnsäure als Ammonsalz nieder, verjagt aus dem Niederschlage das Ammoniak mittels Magnesia, oxydiert dann die Harnsäure mittels Kaliumpermanganat und Schwefelsäure zu Harnstoff und bestimmt den Harnstoff, indem er das Volum des Stickstoffes misst, der durch Bromlauge daraus entwickelt wird. Zahlreiche Beleganalysen zeigen die Brauchbarkeit der Methode.

Das w. M. Herr Prof. K. Grobben überreicht die von Herrn Dr. A. Voeltzkow in Straßburg ihm zur geschenkweisen Übergabe an die kaiserliche Akademie übermittelten bisher erschienenen fünf Lieferungen seines Reisewerkes: »Wissenschaftliche Ergebnisse der Reisen in Madagaskar und Ostafrika in den Jahren 1889 bis 1895«, welches in den Abhandlungen der Senckenbergischen Naturforschenden Gesellschaft zu Frankfurt a. M. publiciert wird.

Derselbe theilt mit, dass sich Herr Dr. A. Voeltzkow bereit erklärt hat, auch die folgenden Lieferungen dieses Werkes der kaiserlichen Akademie zu übersenden.

Selbständige Werke oder neue, der Akademie bisher nicht
zugekommene Periodica sind eingelangt:

Candargy P. C., Communication universelle à messieurs les
savants de notre planète. Athènes, 1899. 8^o.

Haberlandt G., Briefwechsel zwischen Franz Unger und
Stephan Endlicher. Mit Porträts und Nachbildungen zweier
Briefe. Berlin, 1899. 8^o.

Beobachtungen an der k. k. Centralanstalt für Meteorologie und
48° 15' 0 N-Breite. im Monate

Tag	Luftdruck in Millimetern					Temperatur Celsius				
	7h	2h	9h	Tages- mittel	Abwei- chung v. Normal- stand	7h	2h	9h	Tages- mittel *	Abwei- chung v. Normal- stand
1	751.8	749.7	748.0	749.8	+ 5.3	1.6	2.6	1.2	1.8	+ 0.5
2	44.8	44.5	45.3	44.9	+ 0.4	- 1.0	2.8	4.7	2.2	+ 1.0
3	44.6	47.8	51.9	48.1	+ 3.5	4.2	4.0	2.0	3.4	+ 2.3
4	54.3	52.2	46.9	51.1	+ 6.5	- 0.4	2.8	- 0.2	0.7	- 0.3
5	38.9	39.0	40.2	39.4	- 5.3	3.2	4.8	3.9	4.0	+ 3.2
6	40.5	41.6	42.7	41.6	- 3.1	2.5	3.4	1.4	2.4	+ 1.7
7	40.3	40.0	42.1	40.8	- 4.0	- 0.4	0.6	- 3.6	- 1.1	- 1.7
8	42.2	42.8	44.8	43.2	- 1.6	- 6.4	- 4.4	- 7.2	- 6.0	- 6.5
9	44.7	44.7	45.9	45.1	+ 0.2	- 8.8	- 5.4	- 6.9	- 7.0	- 7.4
10	45.0	44.8	44.7	44.8	- 0.2	- 8.0	- 8.2	- 9.1	- 8.4	- 8.7
11	43.5	43.7	46.1	44.4	- 0.6	- 9.0	- 7.2	- 10.8	- 9.0	- 9.2
12	45.3	44.8	42.6	44.3	- 0.8	- 14.2	- 11.0	- 10.0	- 11.7	- 11.8
13	37.6	34.8	33.9	35.4	- 9.7	- 8.6	- 7.6	- 12.7	- 9.6	- 9.6
14	32.6	32.2	33.2	32.7	- 12.5	- 14.8	- 10.2	- 6.6	- 10.5	- 10.4
15	32.2	33.0	35.9	33.7	- 11.5	- 1.0	- 5.0	- 5.4	- 3.8	- 3.6
16	39.0	39.5	39.8	39.4	- 5.9	- 5.9	- 5.8	- 5.5	- 5.7	- 5.4
17	40.7	41.8	43.8	42.1	- 3.2	- 5.8	- 4.4	- 3.7	- 4.6	- 4.2
18	47.4	48.9	50.8	49.0	+ 3.7	- 3.9	0.0	0.4	- 1.2	- 0.7
19	53.2	54.9	55.6	54.5	+ 9.1	0.0	1.8	- 3.4	- 1.7	- 1.1
20	54.9	55.2	56.7	55.6	+ 10.2	- 6.8	- 7.0	- 7.2	- 7.0	- 6.3
21	57.4	57.6	58.8	57.9	+ 12.4	- 10.2	- 8.4	- 12.3	- 10.3	- 9.5
22	58.1	57.4	56.6	57.4	+ 11.9	- 12.5	- 10.0	- 10.0	- 10.8	- 9.9
23	53.6	51.9	52.8	52.8	+ 7.3	- 13.4	- 6.3	- 9.2	- 9.6	- 8.6
24	52.5	52.5	51.3	52.1	+ 6.5	- 12.6	- 9.0	- 9.7	- 10.4	- 9.3
25	48.0	46.1	44.7	46.3	+ 0.7	- 12.0	- 10.6	- 11.2	- 11.3	- 10.1
26	44.5	45.9	45.4	45.2	- 0.4	- 10.6	- 7.8	- 7.8	- 8.7	- 7.4
27	41.7	41.0	39.9	40.9	- 4.8	- 5.2	- 2.5	- 1.8	- 3.2	- 1.8
28	40.4	40.6	39.4	40.1	- 5.6	- 2.4	- 1.5	- 1.8	- 1.9	- 0.4
29	35.8	33.5	33.8	34.4	- 11.3	- 1.8	- 1.6	0.8	- 0.9	+ 0.7
30	37.9	40.9	44.1	40.9	+ 4.8	- 0.6	2.8	2.2	1.5	+ 3.2
31	42.8	45.4	47.7	45.3	+ 0.5	0.4	1.8	- 0.7	0.5	+ 2.3
Mittel	744.71	744.81	745.35	744.95	- 0.25	- 5.30	- 3.59	- 4.52	- 4.47	+ 4.18

Maximum des Luftdruckes: 758.8 Mm. am 21.

Minimum des Luftdruckes: 732.2 Mm. am 15.

Absolutes Maximum der Temperatur: 5.9° C. am 3.

Absolutes Minimum der Temperatur: -15.7° C. am 14.

**Temperaturmittel: - 4.48° C.

* $\frac{1}{3}$ (7, 3, 9)

** $\frac{1}{4}$ (7, 2, 9, 9).

Erdmagnetismus, Hohe Warte bei Wien (Seehöhe 202·5 Meter),
December 1899. 16°21'5 E-Länge v. Gr.

Temperatur Celsius				Absolute Feuchtigkeit Min.				Feuchtigkeit in Procenten			
Max.	Min.	Insola- tion Max.	Radia- tion Min.	7h	2h	9h	Tages- mittel	7h	2h	9h	Tages- mittel
3.0	0.4	18.6	0.6	4.5	4.6	4.6	4.6	87	82	92	87
5.3	— 1.0	23.7	— 2.9	4.1	4.8	4.5	4.5	96	86	70	84
5.9	— 1.6	24.6	— 1.3	4.0	3.9	3.5	3.8	65	64	66	65
3.4	— 0.4	25.3	— 5.8	3.1	3.1	2.8	3.0	70	55	61	62
5.4	— 1.7	28.0	— 4.9	4.8	4.6	3.4	4.3	83	71	56	70
4.2	2.3	28.8	— 1.9	4.1	3.3	3.5	3.6	74	56	69	66
1.0	— 0.6	25.4	— 5.2	3.4	3.3	2.6	3.1	76	70	76	74
— 3.8	— 7.6	16.7	— 11.3	2.2	2.7	2.0	2.3	79	81	78	79
— 3.9	— 9.0	14.7	— 13.8	1.9	2.3	2.0	2.1	85	76	73	78
— 5.0	— 8.2	— 3.5	— 9.6	1.9	2.1	2.0	2.0	77	88	88	85
— 6.9	— 9.8	0.4	— 10.0	2.1	2.2	1.7	2.0	94	84	86	88
— 8.5	— 16.0	— 4.6	— 20.9	1.5	1.9	1.9	1.8	100	100	100	100
— 6.8	— 11.7	1.0	— 16.3	2.2	2.1	1.6	2.0	94	83	96	91
— 0.8	— 15.7	1.1	— 16.7	1.4	1.9	2.5	1.9	100	93	95	96
— 0.6	— 10.4	1.2	(— 13.7)	3.9	2.7	2.7	3.1	92	88	90	90
— 5.0	— 6.0	— 2.0	— 5.9	2.3	2.6	2.4	2.4	80	87	80	82
— 3.5	— 6.5	— 0.4	— 7.1	2.4	2.8	3.0	2.7	82	86	89	86
1.5	— 4.9	5.6	— 5.2	3.4	4.3	4.4	4.0	100	92	92	95
1.3	— 1.7	20.7	— 3.7	4.1	3.4	2.8	3.4	89	84	80	84
— 6.5	— 7.4	14.9	— 9.4	2.1	1.6	2.0	1.9	78	62	71	70
— 8.2	— 10.5	11.1	— 10.8	1.5	1.4	1.5	1.5	73	58	89	73
— 9.6	— 14.5	— 0.9	— 17.7	1.6	1.8	1.9	1.8	96	87	94	92
— 6.3	— 13.7	14.9	— 18.7	1.6	1.8	1.9	1.8	100	63	82	82
— 8.6	— 12.8	13.2	— 17.7	1.5	1.8	1.9	1.7	88	78	91	86
— 10.2	— 12.7	— 5.1	— 18.8	1.8	1.8	1.7	1.8	100	90	89	93
— 4.9	— 11.8	— 3.3	— 11.8	1.8	2.2	2.4	2.1	90	89	97	92
— 1.6	— 8.1	2.1	— 8.9	3.1	3.6	3.8	3.5	100	94	94	96
— 1.0	— 2.9	— 0.5	— 3.8	3.8	3.9	3.9	3.9	100	96	98	98
2.5	— 2.8	4.4	— 4.1	4.0	3.7	3.5	3.7	100	92	71	88
3.4	— 1.8	21.3	— 6.1	4.4	5.4	5.2	5.0	100	96	76	97
2.3	— 0.5	15.0	— 3.2	4.5	4.9	4.2	4.5	96	93	96	95
0.81	— 6.76	10.11	— 9.24	2.87	2.99	2.83	2.90	89	81	84	85

* Insolationsmaximum: 28.8° C. am 6.

** Radiationsminimum: —20.9° C. am 12.

Maximum der absoluten Feuchtigkeit: 5.4 Mm. am 30.

Minimum > > > 1.4 Mm. am 14. und 21

> > > relativen > > 55% am 4.

* Schwarzkugelthermometer im Vacuum.

** 0.03m über einer freien Rasenfläche.

Beobachtungen an der k. k. Centralanstalt für Meteorologie und
48° 15' 0 N-Breite.
im Monate

Tag	Windrichtung u. Stärke			Windesgeschwindigkeit, in Met. p. Sec.		Niederschlag in Mm. gemessen			Bemerkungen
	7h	2h	9h	Mittel	Maximum	7h	2h	9h	
1	NNW 1	SSE 1	SW 1	3.3	W	7.8	—	—	—
2	— 0	W 4	W 6	9.9	W	21.7	—	0.6	☉
3	W 5	NW 3	NW 3	13.1	W	20.6	0.2	0.3	▲
4	NW 2	W 2	— 0	5.5	NW	10.3	—	—	—
5	W 8	W 6	W 5	18.2	W	28.9	14.0	4.5	☉
6	WNW 3	NW 3	NW 3	9.3	WNW	12.2	—	0.2	▲
7	N 1	NNW 1	N 1	3.7	NW	6.7	—	—	—
8	N 2	E 1	N 2	3.1	NNE, N	5.0	—	—	—
9	NW 2	N 2	N 1	5.7	N	7.5	—	0.2	☉
10	NNW 2	N 2	NW 1	4.6	N	6.7	—	0.6	☉
11	NNW 2	W 2	W 2	4.1	NW	8.1	2.3	2.1	☉
12	— 0	— 0	— 0	0.9	NE	2.8	0.1	0.4	☉
13	— 0	W 2	— 0	1.9	W	6.7	1.8	2.3	☉
14	— 0	— 0	SE 3	1.9	SE	5.6	0.2	0.1	☉
15	W 2	W 4	W 6	10.1	W	18.1	4.3	11.5	☉
16	W 5	W 4	W 3	10.9	W	17.2	0.2	4.5	☉
17	W 2	W 2	W 1	5.2	W	10.0	—	—	☉
18	— 0	SE 2	SE 2	3.2	SSE	6.1	—	—	☉
19	SSE 3	SSE 3	SSE 3	7.0	SSE	8.6	—	—	☉
20	SSE 3	SE 3	SE 4	8.0	SSE	9.7	—	—	☉
21	SE 2	SE 1	— 0	3.3	SSE	6.9	—	—	☉
22	— 0	— 0	— 0	0.5	N	1.7	—	—	☉
23	SSW 1	SSE 3	SSE 2	4.4	SSE	8.6	—	—	☉
24	— 0	SSE 1	S 3	3.1	S	4.7	—	0.2	☉
25	SSE 2	S 1	S 2	3.9	SSE	5.0	0.2	—	☉
26	S 2	— 0	SSE 2	2.1	SE	5.6	0.7	—	☉
27	SSE 2	SE 3	SE 2	4.5	SSE	6.1	0.1	—	☉
28	— 0	S 1	SE 2	2.6	SE	5.8	9.1	—	☉
29	— 0	— 0	W 3	2.0	W, SE	5.6	—	—	☉
30	NE 1	S 2	S 2	1.9	S	3.9	0.2	—	☉
31	— 0	— 0	— 0	1.1	SSE	3.1	0.3	—	☉
Mittel	1.9	2.0	2.2	5.13		7.32	33.7	27.3	12.5

Resultate der Aufzeichnungen des Anemographen von Adie.

N	NNE	NE	ENE	E	ESE	SE	SSE	S	SSW	SW	WSW	W	WNW	NW	NNW
Häufigkeit (Stunden)															
57	26	13	12	6	5	93	140	41	11	17	14	141	45	54	29
Weg in Kilometern per Stunde															
728	255	77	62	33	34	1031	2540	503	79	131	103	5233	1182	1371	390
Mittlere Geschwindigkeit, Meter per Secunde															
3.6	2.7	1.6	1.4	0.6	1.9	3.1	5.0	3.4	2.0	2.1	2.1	10.3	7.3	7.1	3.7
Maximum der Geschwindigkeit, Meter per Secunde															
7.5	5.8	4.2	4.7	1.1	2.5	8.1	9.7	8.1	2.2	3.6	5.6	28.9	14.7	13.3	6.4
Anzahl der Windstillen (Stunden) = 40.															

1. Abds. = 2 Mgs. =, 1^h p. =, geg. Fr. = 3. 121^h p. Δ. =, 9^h p. = *Flock. 4. Mgs. =, geg. Fr. = *Sturm. =
 5. Mgs. = *Sturm, tagsüb. zeitw. = *Sturm. 6. u. 10^h a. = Δ. 7. 8. Mgs. =, 9. Mgs. =, 10^h a. =, 10. tagsüb. = *Flock. 11. Mgs. =, tagsüb. = *12. Mgs. =, tagsüb. = *13. Mgs. =, tagsüb. = *14. Mgs. =, tagsüb. = *15. Mgs. =, tagsüb. = *16. Mgs. =, tagsüb. = *17. Mgs. =, tagsüb. = *18. Mgs. =, tagsüb. = *19. Mgs. =, tagsüb. = *20. Mgs. =, tagsüb. = *21. Mgs. =, tagsüb. = *22. Mgs. =, tagsüb. = *23. Mgs. =, tagsüb. = *24. Mgs. =, tagsüb. = *25. Mgs. =, tagsüb. = *26. Mgs. =, tagsüb. = *27. Mgs. =, tagsüb. = *28. Mgs. =, tagsüb. = *29. Mgs. =, tagsüb. = *30. Mgs. =, tagsüb. = *31. Mgs. =, tagsüb. =

Erdmagnetismus, Hohe Warte bei Wien (Seehöhe 202·5 Meter),
December 1899. 16°21'5 E-Länge v. Gr.

Bewölkung				Verdunstung in Mm.	Dauer des Sonnenscheins in Stunden	Ozon Tages- mittel	Bodentemperatur in der Tiefe von				
7h	2h	9h	Tages- mittel				0.37 ^m Tages- mittel	0.58 ^m Tages- mittel	0.87 ^m 2h	1.31 ^m 2h	1.82 ^m 2h
10	10≡	10≡	10.0	0.2	0.4	4.3	5.6	6.0	6.9	8.4	9.6
10≡	10⊙	0	6.7	0.6	1.8	5.0	5.0	5.7	6.9	8.3	9.6
7	5	10*	7.3	1.7	1.3	10.7	4.6	5.4	6.9	8.2	9.6
0	1	10	3.7	1.2	6.6	6.3	3.9	4.9	6.4	8.2	9.6
10⊙	9	7	8.7	1.3	2.4	10.3	3.4	4.5	6.2	8.0	9.4
7	4	0	3.7	1.8	4.8	9.7	3.5	4.2	6.2	8.0	9.4
10	10	0	6.7	0.8	1.0	6.7	2.9	3.9	6.0	7.8	9.2
0—	8	5	4.3	0.5	4.5	6.3	2.5	3.7	5.6	7.6	9.2
0—	6	10	5.3	0.2	4.5	7.3	1.9	2.9	5.4	7.4	9.0
9*	10*	10*	9.7	0.4	0.0	6.7	1.3	2.6	4.8	7.2	9.0
10*	9	0	6.3	0.0	0.0	6.3	1.1	2.3	4.8	7.0	8.8
10≡*	10*	10*	10.0	0.0	0.0	2.3	0.8	2.1	4.4	6.7	8.8
10≡*	10*	10≡	10.0	0.0	0.0	2.0	0.7	0.7	4.4	6.6	8.6
10≡*	10	10	10.0	0.0	0.0	1.7	0.4	1.5	4.0	6.4	8.4
10⊙*	10*	10*	10.0	0.0	0.0	8.3	0.6	1.5	3.8	6.4	8.4
10*	10*	10	10.0	0.0	0.0	5.0	0.6	1.2	4.2	6.1	8.2
10	10	10	10.0	0.0	0.0	5.0	0.6	1.2	3.4	6.0	8.1
10≡	10≡	10	10.0	0.0	0.0	3.3	0.6	1.2	3.4	6.0	8.0
5—	5	8	6.0	0.2	4.9	3.3	0.6	1.2	3.2	5.7	7.8
10	10	7	9.0	0.2	1.2	4.0	0.5	1.1	3.2	5.6	7.8
9	7	3	6.3	0.3	0.8	2.7	0.0	0.5	3.0	5.5	7.6
10	9	5	8.0	0.0	0.0	5.0	—0.4	0.1	2.8	5.4	7.6
5≡—	2	0	2.3	0.0	6.2	2.7	—0.8	—0.2	2.7	5.1	7.4
0—	10*	10	6.7	0.0	2.2	5.0	—1.2	—0.1	2.7	5.0	7.2
10	10	10*	10.0	0.0	0.0	3.3	—1.1	—0.2	2.3	5.0	7.2
10*	10≡	10	10.0	0.0	0.0	4.3	—0.9	—0.2	2.3	5.0	7.0
10*	10	10	10.0	0.0	0.0	4.7	—0.9	—0.2	2.1	4.6	7.0
10≡	10	10≡	10.0	0.0	0.0	6.3	—0.6	—0.2	2.3	4.8	6.8
10≡	10≡	10	10.0	0.2	0.0	6.0	—0.4	—0.2	2.1	4.6	6.8
10≡	10	10≡	10.0	0.0	3.1	0.0	—0.3	—0.2	2.1	4.4	6.7
10	10	10	10.0	0.2	0.0	0.0	—0.2	—0.2	2.1	4.5	6.6
8.1	8.5	7.6	8.1	9.8	45.7	5.0	1.1	1.9	4.1	6.4	8.2

Grösster Niederschlag binnen 24 Stunden: 19.3 Mm. am 14./15.

Niederschlagshöhe: 73.5 Mm.

Maximum der Verdunstung: 1.8 Mm. am 6.

Maximum des Ozongehaltes der Luft: 10.7 am 3.

Maximum des Sonnenscheins: 6.6 Stunden am 4.

Procent der monatl. Sonnenscheinsdauer zur möglichen: 18⁰/₀.

Das Zeichen ⊙ beim Niederschlage bedeutet Regen, * Schnee, ▲ Hagel, Δ Graupeln
≡ Nebel, — Reif, Δ Thau, ⚡ Gewitter, < Wetterleuchten, ☾ Regenbogen.

Übersicht

der am Observatorium der k. k. Central-Anstalt für Meteorologie und Erdmagnetismus im Jahre 1899 angestellten meteorologischen und magnetischen Beobachtungen.

Monat	Luftdruck in Millimetern							Absolute Schwankg.
	24stündiges Mittel	Normal	Abweichung v. d. normalen	Maximum	Tag	Minimum	Tag	
Jänner	743.34	745.70	-2.36	755.8	26.	723.6	2.	32.2
Februar	45.42	44.46	0.96	55.6	28.	27.0	2.	28.6
März	44.97	42.65	2.32	55.8	14.	31.9	20.	23.9
April	41.00	41.68	-0.68	51.4	24.	30.2	14.	21.2
Mai	42.69	42.17	0.52	53.3	31.	32.0	25.	21.3
Juni	42.79	43.06	-0.27	51.4	6.	30.5	23.	20.9
Juli	41.78	43.15	1.63	51.8	31.	35.0	2.	16.8
August	45.14	43.49	1.65	52.4	1.	35.7	9.	16.7
September	41.81	44.39	-2.58	50.0	4.	32.7	12.	17.3
October	48.41	44.36	4.05	57.3	19.	37.4	13.	19.9
November	50.23	44.14	6.09	56.9	26.	41.5	9.	15.4
December	45.02	45.20	-0.18	58.8	21.	32.2	15.	26.6
Jahr	744.63	743.70	0.93	758.8	21./XII	723.6	2./I	35.2

Monat	Temperatur der Luft in Graden Celsius							Absolute Schwankg.
	24stündiges Mittel	Normal	Abweichung v. d. normalen	Maximum	Tag	Minimum	Tag	
Jänner	2.4	-2.3	4.7	12.7	16.	-3.2	5.	15.9
Februar	1.0	0.2	0.8	13.6	13.	-9.2	25.	22.8
März	4.0	3.9	0.1	18.4	16.	-8.0	6., 7.	26.4
April	9.7	9.7	0.0	21.0	20.	2.0	2.	19.0
Mai	13.4	14.8	-1.4	24.8	15.	3.6	6.	21.2
Juni	16.6	17.8	-1.2	25.0	7., 21.	10.8	11., 12	14.2
Juli	19.2	19.6	-0.4	29.2	23.	11.0	3.	18.2
August	18.4	19.1	-0.7	29.6	6., 7.	9.6	27.	20.0
September	14.8	15.0	-0.2	27.0	7.	6.8	22.	20.2
October	8.0	9.6	-1.6	19.2	2.	-0.4	20.	19.6
November	6.5	3.4	3.1	15.2	6.	-4.0	22.	19.2
December	-4.6	-0.5	-4.1	4.8	5.	-14.8	14.	19.6
Jahr	9.1	9.2	-0.1	29.6	6. u. 7. VIII	-14.8	14./XII	44.4

Monat	Dampfdruck in Millimetern				Feuchtigkeit in Procenten				Ozonmittel
	Mitt- lerer	19jähr. Mittel	Maxi- mum	Mini- mum	Mitt- lere	19jähr. Mittel	Mini- mum	Tag	
Jänner	4.3	3.6	6.8	2.9	79	83	29	16.	4.3
Februar	4.1	3.8	6.1	1.8	80	81	40	13.	5.3
März	4.0	4.5	7.1	1.2	63	72	18	7.	6.9
April	6.2	6.0	10.8	1.2	68	67	12	1.	7.4
Mai	8.3	8.1	12.2	4.2	71	67	32	30.	8.5
Juni	9.4	10.4	14.0	5.7	65	68	36	9.	8.1
Juli	11.6	10.5	16.2	7.1	69	67	38	4.	8.8
August	11.5	11.3	14.8	4.3	66	69	39	26.	7.5
September	9.7	9.5	15.0	6.3	77	74	43	2.	7.3
October	6.6	7.3	12.0	3.5	79	79	41	25.	4.0
November	5.6	5.0	9.5	3.1	76	83	54	9., 10.	6.8
December	2.9	3.9	5.4	1.4	85	84	55	4.	5.0
Jahr	6.9	7.1	16.2	1.2	73	74	12	./IV	6.7

Monat	Niederschlag						Zahl der Gewitter- tage	Bewöl- kung		Sonnenschein Dauer in Stunden	10 jähriges Mittel
	Summe in Millim.		Maxim. in 24 St.		Zahl d. Tage m. Niederschl.			Jahr 1899	40j. Mittel		
	J. 1899	45j. M.	Millim.	Tag	Jahr 1899	40j. Mit.					
Jänner	29	34	13	14.	11	13	0	7.0	7.1	60	69
Februar	16	35	5	23.	14	11	0	6.5	6.6	74	87
März	16	44	5	5.-27.	7	13	0	4.5	6.0	191	126
April	59	49	12	27.	17	12	1	6.7	5.4	147	169
Mai	126	67	28	9.	19	13	6	6.9	5.3	197	239
Juni	17	71	3	18.	11	13	5	5	5.4	9	268
Juli	63	66	18	6.	17	14	8	5.7	4.7	245	276
August	53	72	20	8.	10	12	3	4.3	4.6	265	240
September	111	43	32	12.	19	10	5	6.3	4.6	159	168
October	24	49	7	7.	7	12	0	3.5	5.8	197	95
November	15	45	6	11.	12	13	1	6.1	7.3	88	61
December	73	42	19	5.	19	14	0	8.1	7.4	46	45
Jahr	602	617	32	12., IX.	163	150	29	5.9	5.8	1937	1812

Wind- richtung	Häufigkeit in Stunden nach dem Anemometer												
	Jän.	Febr.	März	April	Mai	Juni	Juli	Aug.	Sept.	Oct.	Nov.	Dec.	Jahr
N	41	93	61	51	88	80	77	85	32	93	22	57	780
NNE	29	17	17	18	13	59	22	23	14	64	15	26	317
NE	63	23	8	14	11	40	17	9	14	41	8	13	261
ENE	13	5	6	10	12	19	6	9	8	12	5	12	117
E	10	3	9	8	22	11	22	39	12	17	7	6	166
ESE	19	6	12	13	10	23	3	23	15	24	7	5	160
SE	68	52	35	47	23	37	28	7	34	56	73	93	553
SSE	44	36	38	45	26	26	13	4	42	36	50	140	500
S	30	19	32	54	35	11	12	0	48	20	20	41	322
SSW	7	5	9	16	9	6	4	0	15	5	3	11	90
SW	5	12	2	13	14	19	4	21	10	17	3	17	137
WSW	29	20	27	19	12	9	12	48	62	19	27	14	298
W	187	94	177	247	261	79	187	131	207	84	300	141	2095
WNW	52	53	33	54	60	104	120	84	93	59	84	45	841
NW	37	97	120	56	75	117	121	162	80	109	54	54	1082
NNW	24	64	123	37	64	73	89	81	27	66	31	31	708
Calmen	86	73	35	18	9	7	7	18	7	22	11	11	333

Zeit	Täglicher Gang der Windgeschwindigkeit, Meter per Secunde												
	Jän.	Febr.	März	April	Mai	Juni	Juli	Aug.	Sept.	Oct.	Nov.	Dec.	Jahr
1 ^h	4.4	4.4	5.1	5.6	5.8	4.3	5.4	4.0	4.6	3.0	6.2	5.1	4.8
2	4.1	4.4	4.8	5.2	5.3	4.1	4.9	4.4	4.0	2.9	6.0	5.0	4.6
3	3.9	4.7	5.1	5.4	5.4	4.3	5.9	4.1	4.5	2.7	6.1	5.4	4.7
4	3.9	4.4	4.9	5.1	5.1	4.1	5.2	4.2	4.4	2.7	5.8	5.2	4.6
5	4.8	4.0	5.0	4.7	5.7	3.8	5.4	3.9	4.5	2.5	5.7	5.1	4.6
6	4.9	3.9	5.1	4.8	5.8	3.4	5.4	3.7	4.2	2.5	6.2	5.1	4.6
7	5.2	3.9	5.3	4.7	5.7	4.0	5.5	3.7	3.7	2.7	6.6	4.6	4.6
8	5.8	3.8	5.4	5.1	5.5	4.5	5.6	4.1	3.9	2.7	6.5	4.7	4.8
9	5.9	3.9	5.8	5.6	5.9	4.6	6.1	4.5	4.6	2.9	6.6	4.9	5.1
10	6.1	4.5	6.3	5.6	6.1	4.9	6.4	4.9	4.7	3.2	7.3	5.1	5.4
11	6.5	4.9	6.8	5.5	6.4	4.9	6.5	4.8	4.4	3.6	7.8	5.2	5.6
Mittag	6.6	4.7	7.2	6.1	6.9	5.0	6.6	5.3	4.9	3.9	7.7	5.6	5.9
1	6.4	4.5	7.9	6.3	7.1	5.1	6.4	5.8	5.3	4.1	7.3	5.7	6.0
2	6.1	4.4	7.6	6.2	6.8	5.1	6.7	5.6	5.8	3.9	7.1	5.5	5.9
3	5.0	4.4	7.8	6.1	6.8	4.9	6.9	5.3	5.4	3.7	6.8	5.5	5.7
4	4.4	4.3	7.3	6.4	6.5	4.7	6.8	4.9	5.7	3.5	7.2	4.7	5.5
5	4.2	4.3	7.1	6.3	6.3	4.9	6.8	4.4	5.1	3.1	7.2	4.5	5.3
6	4.1	3.8	6.1	5.9	5.9	4.6	5.9	4.0	4.6	3.2	6.8	4.8	5.0
7	4.5	3.6	5.5	5.4	5.3	4.4	5.4	3.5	4.3	3.1	7.0	4.8	4.7
8	4.8	3.4	5.2	5.1	5.1	3.9	4.8	3.4	4.3	3.2	6.9	5.2	4.6
9	5.3	3.3	5.6	4.9	5.0	4.4	4.9	3.4	4.7	3.5	6.8	5.4	4.8
10	5.1	3.0	5.4	5.7	5.3	4.4	5.4	3.6	4.3	3.4	7.3	5.4	4.9
11	5.0	3.5	5.1	6.2	5.8	4.6	5.5	4.0	4.1	3.1	7.0	5.4	4.9
12	4.4	4.1	5.2	6.0	5.3	4.5	5.3	4.1	4.5	2.9	6.4	5.2	4.8
Jahr	5.1	4.1	5.9	5.6	5.9	4.5	5.8	4.3	4.6	3.2	6.8	5.1	5.1

Windrichtung	Weg in Kilometern						
	Jänner	Februar	März	April	Mai	Juni	Juli
N	585	1139	1095	648	869	801	915
NNE	381	257	203	174	100	788	245
NE	547	277	105	122	61	284	85
ENE	48	26	28	55	88	119	49
E	43	20	44	67	115	73	77
ESE	92	41	77	89	133	258	23
SE	732	327	443	377	284	446	295
SSE	410	369	647	892	417	260	193
S	273	137	878	975	595	105	171
SSW	58	24	57	122	159	62	35
SW	28	66	19	142	113	111	52
WSW	247	134	150	174	203	96	126
W	7136	1994	6166	7817	8870	2062	5768
WNW	1219	1570	738	1047	1108	2550	2990
NW	986	2118	2283	910	1318	2293	2665
NNW	745	1401	3442	814	1299	1337	1831

Windrichtung	Weg in Kilometern					
	August	September	October	November	December	Jahr
N	755	270	627	257	728	8689
NNE	264	83	480	68	255	3298
NE	47	51	233	35	77	1924
ENE	47	33	46	14	62	615
E	269	71	113	32	13	937
ESE	227	177	168	45	34	1364
SE	36	373	437	823	1031	5604
SSE	46	637	323	507	2540	7241
S	0	667	119	166	503	4089
SSW	0	163	27	24	79	810
SW	128	77	112	17	131	996
WSW	645	644	146	249	103	2917
W	3145	4709	1530	11208	5233	65638
WNW	1733	2190	1163	1902	1182	19392
NW	3048	1389	1883	1220	1371	21484
NNW	1172	413	1061	947	390	14852

Fünftägige Temperatur-Mittel

1899	Beob. Temp.	Nor- male Temp.	Abwei- chung	1899	Beob. Temp.	Nor- male Temp.	Abwei- chung
1 ² 5 Jänner .	0.9	- 2.0	2.9	30- 4 Juli ...	17.6	19.3	-1.7
6-10	0.4	- 2.3	2.7	5- 9	16.5	19.6	-3.1
11-15	4.6	- 2.4	7.0	10-14	20.6	19.9	0.7
16-20	7.0	- 2.3	9.3	15-19	20.0	20.1	-0.1
21-25	2.3	- 2.1	4.4	20-24	22.9	20.3	2.6
26-30	0.7	- 1.7	2.4	25-29	19.8	20.4	-0.6
31- 4 Februar	0.4	- 1.2	1.6	30- 3 August	20.0	20.5	-0.5
5- 9	0.0	- 0.6	0.6	4- 8	23.4	20.4	3.0
10-14	3.6	0.0	3.6	9-13	16.8	20.1	-3.3
15-19	5.1	0.6	4.5	14-18	19.4	19.7	-0.3
20-24	0.9	1.2	-0.3	19-23	15.4	19.2	-3.8
25- 1 März ...	2.6	1.7	0.9	24-28	16.6	18.6	-2.0
2- 6	3.6	2.2	1.4	29- 2 Sept. ...	18.6	17.8	0.8
7-11	3.5	2.8	0.7	3- 7	18.7	17.1	1.6
12-16	9.1	3.4	5.7	8-12	14.3	16.3	-2.0
17-21	8.4	4.1	-0.7	13-17	13.1	15.5	-2.4
22-26	0.7	4.9	-4.2	18-22	14.0	14.7	-0.7
27-31	6.5	5.9	0.6	23-27	12.9	13.3	-0.4
1- 5 April ...	7.9	6.9	1.0	28- 2 Oct. ...	14.9	13.1	1.8
6-10	9.6	8.0	1.6	3- 7	12.4	12.2	0.2
11-15	9.1	9.1	0.0	8-12	6.8	11.2	-4.4
16-20	12.7	10.2	2.5	13-17	6.5	10.2	-3.7
21-25	9.2	11.3	-2.1	18-22	6.4	9.1	-2.7
26-30	11.0	12.3	-1.3	23-27	6.6	8.0	-1.4
1- 5 Mai ...	8.7	13.2	-4.5	28- 1 Nov. ...	8.6	6.8	1.8
6-10	11.0	14.0	-3.0	2- 6	9.0	5.7	3.3
11-15	17.3	14.8	2.5	7-11	8.8	4.6	4.2
16-20	17.1	15.4	1.7	12-16	6.5	3.7	2.8
21-25	15.4	16.0	-0.6	17-21	2.5	2.9	-0.4
26-30	12.1	16.6	-4.5	22-26	5.4	2.2	3.2
31- 4 Juni ...	17.1	17.1	0.0	27- 1 Dec. ...	6.1	1.5	4.6
5- 9	17.8	17.6	0.2	2- 6	2.5	1.0	1.5
10-14	13.1	18.0	-4.3	7-11	- 6.3	0.4	-6.7
15-19	16.2	18.4	-2.2	12-16	- 8.3	- 0.1	-8.2
20-24	19.5	18.7	0.8	17-21	- 5.0	- 0.6	-4.4
25-29	16.2	19.1	-2.9	22-26	-10.2	- 1.1	-9.1
				27-31	- 0.8	- 1.6	0.8

Jahrg. 1900.

Nr. VII.

Sitzung der mathematisch-naturwissenschaftlichen
Classe vom 1. März 1900.

Erschienen: Sitzungsberichte, Bd. 108, Abth. II. a, Heft VIII (October 1899).

Das c. M. Herr Prof. V. Uhlig in Prag spricht für die ihm gewährte Subvention zur Fortführung seiner geologischen Untersuchungen in den Central- und Westkarpathen den Dank aus.

Herr Prof. Rudolf Andreasch, an der k. k. Staatsoberrealschule in Währing (Wien), übersendet eine mit Unterstützung der kaiserlichen Akademie ausgeführte Arbeit: »Über Methylviolursäure und Methyliditursäure«, mit folgender Notiz:

Die Methylviolursäure, $C_5H_5N_3O_4$, entsteht leicht durch Erwärmen von Methylalloxan mit Hydroxylaminchlorhydrat in wässriger Lösung. Zur Darstellung des Methylalloxans hat sich statt des Theobromins die Methylharnsäure bewährt. Näher beschrieben werden die Salze von Kalium, Natrium, Ammonium, Calcium, Baryum, Blei, Cadmium, Kupfer und Zink. Oxydation mit Salpetersäure führt die Methylviolursäure leicht in Methyliditursäure oder Methylnitrobarbitursäure, $C_5H_5N_3O_5$, über, von der ebenfalls die Salze des Kaliums, Natriums, Ammoniums, Baryums, Strontiums, Bleis und Cadmiums, sowie die Brom- und Chlorsubstitutionsproducte beschrieben werden. Durch Alkaliwirkung erleidet die Methyl-

dilitursäure keine Aufspaltung des Alloëxanringes, wie sie bei der Dimethyldilitursäure so leicht erfolgte.

Herr Dr. Leopold Freund in Wien übersendet ein versiegeltes Schreiben zur Wahrung der Priorität, betitelt: »Über die physikalische und physiologische Grundlage der Radiotherapie«.

Das w. M. Herr Hofrath F. Steindachner überreicht eine Abhandlung des ausw. c. M., Herrn Geheimrath Prof. F. Eilh. Schulze in Berlin, betitelt: »Mittelmeer-Hexactinelliden«.

Der Herr Verfasser gibt als Einleitung zu dieser Abhandlung über die während der Pola-Expedition im Ägäischen Meere an den beiden Stationen 208 und 209 in der Mitte zwischen den Inseln Milo und Serpho aus Tiefen von 414 und 444 *m* im Jahre 1893 gesammelten Bruchstücke von *Sympagella nux* O. Schm. einen Bericht über die bisher über Mittelmeer-Hexactinelliden veröffentlichten, unsicher und zweifelhaft lautenden Nachrichten und Angaben, aus denen sich wohl schließen lässt, dass die Hexactinelliden auch im Mittelmeere vertreten seien, dessen Tiefen, ähnlich wie bei anderen eingeschlossenen Meeren, an Thieren arm sind.

Die im ägäischen Meere gesammelten, mehr minder vollständig erhaltenen Exemplare gehören derselben Art an, welche zuerst von Graf Pourtales bei Florida in Tiefen von 179 und 225 *m* aufgefunden, später während der Challenger-Expedition bei der Cap-Verden-Insel St. Jago in Tiefen von 193 bis 235 *m*, von Fürsten Albert von Monaco bei den Azoren, und während der Albatross-Expedition im atlantischen Ocean östlich von den Vereinigten Staaten an verschiedenen Orten von 37° bis 40° N. und 69° bis 74° W. auf sandigem Grunde gedredht wurden.

Die während der Pola-Expedition erbeutete Hexactinellide ist nach des Herrn Verfassers eigenen Worten insoferne von besonderer Wichtigkeit, als hiedurch zum erstenmale das Vorkommen einer sicher bestimmten Art von Glasschwämmen im ägäischen Meere nachgewiesen wird und damit unter

Berücksichtigung der unsicheren Angaben über Mittelmeer-Hexactinelliden im hohen Grade wahrscheinlich gemacht ist, dass von diesen interessanten Tiefseethieren noch manche Repräsentanten in den Tiefen des Mittelmeeres leben dürften.

Das w. M. Herr Hofrath Prof. L. Boltzmann legt drei im physikalischen Institute der k. k. Universität in Wien ausgeführte Arbeiten vor:

1. »Über Atommagnetismus und Molecularmagnetismus«, von Dr. Stefan Meyer.

Auf Grund von Untersuchungen besonders an reinen Kupferverbindungen ergeben sich bezüglich der Bestimmbarkeit von Atommagnetismen der Elemente aus Molecularmagnetismen von Verbindungen die folgenden Sätze:

Wo in Verbindungen Volumcontraction eintritt, steigt der paramagnetische, wo Dilatation entsteht, der diamagnetische Charakter der Substanz.

Rückschlüsse auf das magnetische Verhalten der Elemente können daher nur aus solchen Verbindungen gezogen werden, deren Molecularvolumen sich additiv aus den Atomvolumen zusammensetzt, insolange eine präzise Formulierung der Abhängigkeit der Susceptibilität von Binnendruck und Volumen nicht gefunden ist.

2. »Bestimmung einiger Magnetisierungszahlen«, von Dr. Stefan Meyer.

Es wurden die Atomsusceptibilität von Vanadium aus Vanadiumchloridlösung zu $+1,25 \cdot 10^{-6}$ bestimmt und einige Nachtragsbestimmungen an trockenen Verbindungen seltener Erden — Gd_2O_3 und $Sa_2(SO_4)_3 + 8H_2O$ — vorgenommen.

3. »Weitere Beobachtungen an Becquerel-Strahlen«, von Dr. Stefan Meyer und Dr. Egon R. v. Schweidler.

An zwei Proben, der von de Haen¹ als radioactive Substanz *A* und *B* bezeichneten Körper wurde das folgende Verhalten constatiert.

¹ Wied. Ann., 68, S. 902, 1899.

Die stark selbstleuchtenden Präparate zeigten ziemlich deutliche Wirkung auf den Baryumplatincyanschirm, wenn unmittelbar an dessen Rückseite angelegt, und zwar auch noch durch 16faches Stanniol, $\frac{1}{10}$ mm Kupferblech und dünnes Eisenblech, doch war dieselbe so schwach, dass eine magnetische Ablenkung an diesen Präparaten mittels des Fluoreszenzschirmes nicht constatiert werden konnte.

Hingegen ließ sich dieselbe nachweisen an einer Probe der Substanz *B*, die durch Liegen in einem Papiercouvert an freier Luft, vermuthlich — entsprechend den Beobachtungen de Haens — durch Anziehung von Feuchtigkeit die Fähigkeit selbst zu leuchten völlig verloren und trotz wochenlangen Aufbewahrens in einem Exsiccator nicht wiedergewonnen hatte. Die Wirkung auf den Leuchtschirm war hiebei mindestens ebenso stark wie vor Verlust der Autoluminescenz. Die Ablenkung im Felde war gleichsinnig und von derselben Größenordnung wie diejenige an den Curie'schen und Giesel'schen Präparaten.

Herr Becquerel¹ hat die Thatsache gefunden, dass in dem durch die Dispersion im Magnetfelde erhaltenen »Spectrum« die weniger abgelenkten Strahlen durchdringungsfähiger sind gegenüber einem absorbierenden Schirm, der in einiger Distanz von der strahlenden Substanz sich befindet, während derselbe Schirm, unmittelbar an der Substanz angebracht, Strahlen aller Ablenkungsgrade durchlässt.

Diese Erscheinung, welche Herr Becquerel auf photographischem Wege auch quantitativ verfolgt hat, lässt sich, allerdings bloß qualitativ, auch mittels des Leuchtschirmes in der folgenden Weise zeigen.

Wird in der bereits früher beschriebenen Anordnung² eine Platte von Ebonit, Stanniol, Kupfer, Zink etc. unmittelbar unter das Präparat (Curie's Carbonat) gelegt und werden die von unten nach oben abgelenkten Strahlen beobachtet, so zeigt sich eine Abdunkelung auf dem Schirme, die an den äußeren, von

¹ Compt. rend., 130, p. 372, 1900.

² Physikal. Zeitschr., I, S. 113, Fig. 2; Sitzungsber. der Wiener Akad., Jänner 1900.

den steiferen Strahlen beleuchteten, von vornherein schwächer fluorescierenden Stellen stärker merkbar ist. Werden dagegen die abgelenkten Strahlen erst unmittelbar vor ihrem Auftreffen auf die Rückseite des Leuchtschirmes durch dieselbe Platte aufgefangen, so ist der Schatten umso intensiver, je ablenkbare Strahlen ihn hervorbringen.

Ferner haben wir einige Versuche über das Verhalten der Strahlen bei tiefer Temperatur angestellt. Zwei Proben der oben erwähnten de Haen'schen Präparate *A* und *B* wurden in je eine dünnwandige Glasröhre gebracht und in flüssige Luft getaucht. Dadurch wurde das Selbstleuchten derselben nicht vermindert.

Eine geringe Menge Curie'schen Radiumbaryumcarbonates in ein Aluminiumblech eingewickelt, wurde gleichfalls eingetaucht und zeigte merklich die gleiche Fluorescenzwirkung auf den Leuchtschirm. Ebenso wenig wurde die entladende Wirkung dieses Präparates verändert.

Die von uns untersuchten Substanzen verhalten sich daher diesbezüglich anders als diejenigen, an denen Herr Behrendsen¹ seine Beobachtungen anstellte.

Derselbe überreicht ferner eine Arbeit: »Über explosive Gasgemenge (III. Mittheilung über die Entzündlichkeit von dünnen Schichten explosiver Gasgemenge)«, von Herrn Prof. F. Emich in Graz.

In Fortsetzung früherer Arbeiten berichtet der Verfasser zuerst über Versuche, welche Herr Heinrich Walland angestellt hat, um die Entzündungstemperaturen von Knallgas-Stickstoffmischungen festzustellen. Dabei ergibt sich, dass der Zusatz des indifferenten Gases den Entzündungspunkt zunächst etwas herabsetzt, dann aber ein wenig erhöht. Weiter wird beobachtet, dass dünne Schichten der Gemenge von Wasserstoff und Sauerstoff, bei welchen der letztere stark ozonisiert ist, eine sehr beträchtlich gesteigerte Entzündlichkeit aufweisen, wenn man sie mit den nichtozonisierten Mischungen vergleicht. Schließlich stellt der Verfasser fest, dass Röntgenstrahlen

¹ Wied. Ann., 69, S. 220, 1899.

und elektrische Schwingungen keinen nachweisbaren Einfluss auf die Entzündlichkeit dünner Knallgasschichten ausüben und knüpft daran einige Betrachtungen, welche sich im Auszuge nicht wiedergeben lassen.

Das w. M. Herr Hofrath Prof. A. Lieben überreicht eine im k. k. technologischen Gewerbemuseum ausgeführte Arbeit von Herrn Dr. A. Jolles in Wien, betitelt: »Über eine schnelle und exacte Methode zum Nachweise von Quecksilber im Harne«.

Selbständige Werke oder neue, der Akademie bisher nicht zugekommene Periodica sind eingelangt:

Cyon E., v., Ohrlabyrinth, Raumsinn und Orientierung. Bonn, 1900. 8^o.

Baker F. C., A Naturalist in Mexico being a visit o Cuba, Northern Yucatan and Mexico. With maps and illustrations. Chicago, 1895. 8^o.

Herm W., Dr., Repetitorium der Chemie für Techniker. Braunschweig, 1900. 8^o.

Le Chatelier H. et O. Boudouard, Mesure des températures élevées. Paris, 1900. 8.

Conwentz, Dr., Forstbotanisches Merkbuch. Nachweis der beachtenswerten und zu schützenden urwüchsigen Sträucher, Bäume und Bestände im Königreiche Preußen. I. Provinz Westpreußen. Mit 22 Abbildungen. (Herausgegeben auf Veranlassung des Ministers für Landwirtschaft, Domänen und Forsten. Berlin, 1900.

Jahrg. 1900.

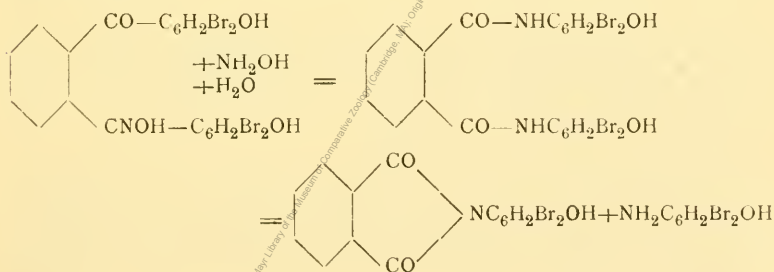
Nr. VIII.

Sitzung der mathematisch-naturwissenschaftlichen
 Classe vom 8. März 1900.

Erschienen: Sitzungsberichte: Bd. 108, Abth. II. b, Heft VIII bis X (October
 bis December 1899), womit der Druck dieser Abtheilung vollendet ist.

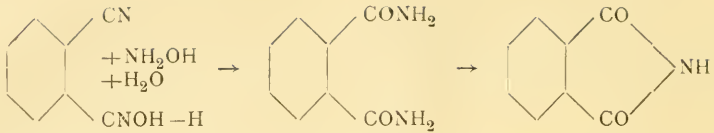
Das w. M. Herr Prof. Dr. Guido Goldschmiedt über-
 sendet eine im chemischen Laboratorium der deutschen Uni-
 versität Prag ausgeführte Arbeit von Dr. Hans Meyer: »Über
 das Tetrabromphenolphthalein«.

Während das Oxim des nicht substituierten Phenol-
 phthaleins in alkalischer Lösung beständig ist, wird das Brom-
 derivat durch überschüssiges freies Hydroxylamin nach der
 Gleichung:



gespalten.

Analog geht nach Posner das Orthocyanbenzaldoxim
 nach dem Schema



bei Gegenwart von freiem Hydroxylamin in Phtalimid über.

Herr Dr. Hans Rabl, Privatdocent an der Universität und Assistent am histologischen Institute in Wien, überreicht eine mit Unterstützung der kaiserlichen Akademie ausgeführte Arbeit, betitelt: »Über Bau und Entwicklung der Chromatophoren der Cephalopoden nebst allgemeinen Bemerkungen über die Haut dieser Thiere«.

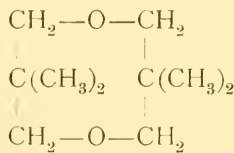
Zur Untersuchung gelangten folgende Arten: *Eledone moschata*, *Octopus vulgaris*, *Loligo vulgaris*, *Sepia officinalis* und *Sepioloa Rondeleti*. Die Chromatophoren müssen als einzellige Gebilde aufgefasst werden, da sie stets nur Einen Kern enthalten. Sie sind von einer Zellmembran umgeben, an der sich die bekannten Radiärfasern ansetzen. Sowohl an Zupfpräparaten als an Schnitten gelang es, im Innern der letzteren Fibrillen darzustellen, sodass ihr muskulärer Charakter nunmehr außer Zweifel steht. Durch Contraction der Radiärfasern wird die Chromatophore dilatirt; sobald die Contraction anhört, verkleinert sie sich in Folge der Elasticität der Zellmembran. Die maximale Verkleinerung der Pigmentmasse dürfte die Folge einer centralwärts gerichteten Strömung der Pigmentkörnchen sein, welche vielleicht vom Nervensysteme abhängig ist. Der von mehreren Forschern beschriebene Zellkranz rings um die Chromatophore besteht als solcher nicht, sondern wird von den Falten der Zellmembran gebildet.

Die Chromatophoren entwickeln sich aus Mesodermzellen, welche bereits frühzeitig eine Membran bilden und sich dadurch von den übrigen Cutiszellen leicht unterscheiden lassen. Die Radiärfasern lagern sich erst secundär der jungen, zu jener Zeit noch unpigmentierten Chromatophore an, sind anfangs platt und wachsen erst allmählich zu senkrecht auf diese gerichteten Fasern heran.

Neben diesen Beobachtungen enthält die Arbeit auch kurze Angaben über den Schichtenbau der Haut im Allgemeinen, die Cuticula der protoplasmatischen Epithelzellen, das verschiedene Aussehen der Drüsenzellen und besonders über die Form der Iridosomen in der Flitterzellschichte.

Das w. M. Herr Hofrath Prof. Ad. Lieben überreicht eine in seinem Laboratorium ausgeführte Arbeit der Herren A. Fischer und B. Winter: »Über die Einwirkung von Schwefelsäure auf Dimethylpropandiol«.

Wenn man das durch Einwirkung von alkoholischem Kali auf ein Gemenge von Formaldehyd und Isobutyraldehyd erhaltene Dimethylpropandiol $\text{CH}_2 \cdot \text{OH} \cdot \text{C}(\text{CH}_3)_2 \cdot \text{CH}_2 \cdot \text{OH}$ mit verdünnter Schwefelsäure erhitzt, so erhält man ein bei 180° siedendes Oxyd, das aus zwei Moleculen des Glycoles hervorgeht und als



betrachtet werden kann. Außerdem erhält man aber auch ein bei 92 bis 93° siedendes Product (in kleiner Menge), das sich als ein Gemenge von Isovaleraldehyd und Methylisopropylketon erwiesen hat.

Selbständige Werke oder neue, der Akademie bisher nicht zugekommene Periodica sind eingelangt:

Königl. Technische Hochschule in Berlin, Über die geschichtliche und zukünftige Bedeutung der Technik. Rede zum Geburtsfeste Seiner Majestät des Kaisers und Königs Wilhelm II., Berlin, 1900. Groß 8°.

— Rede zur Feier der Jahrhundertwende. Berlin 1900. Groß 8°.

Rogers H. R., M. Dr., The Universe, a new cosmology. — Electricity, the universal force. — Metius, the hollander inventor and discoverer. Buffalo, 1898. 8°.

Salvatore Indraccolo, Quadratura del circolo. Problema risoluto dal sacerdote italiano S. Indraccolo. Buenos Aires, 1898.

Weinek L., Photographischer Mondatlas, vornehmlich auf Grund von focalen Negativen der Lick-Sternwarte im Maßstabe eines Monddurchmessers von 10 Fuß. Heft VIII (Tafel 141 bis 160 in Lichtdruck). Prag, 1900. Groß 4^o.



Digitized by the Harvard University, Ernst Mayr Library of the Museum of Comparative Zoology (Cambridge, MA). Original Download from The Biodiversity Heritage Library (<http://www.biodiversitylibrary.org/>) <http://www.biodiversitylibrary.org/>

Jahrg. 1900.

Nr. IX.

Sitzung der mathematisch-naturwissenschaftlichen
Classe vom 15. März 1900.

Erschienen: Monatshefte für Chemie, Bd. XXI, Heft 2 (Februar 1900).

Der Secretär, Herr Hofrath Prof. V. v. Lang, legt folgende eingesendete Abhandlungen vor:

- I. »Beitrag zur Perspective des Kreises und anschließend zur Construction der Axen und Kreischnitte für Flächen zweiten Grades«, von Herrn Prof. Johann Sobotka an der böhmisch-technischen Hochschule in Brünn.
- II. »Zur Frage der Entstehung der Poljen«, von Herrn Dr. Friedrich Katzer in Sarajevo.

Gegenüber der fast allgemeinen Ansicht, dass die wannenartigen Poljen von Bosnien und Hercegovina durch tektonische Vorgänge entstandene und durch Tiefenerosion modifizierte Karstgebilde seien, gelangt der Verfasser durch Betrachtung des Bjelila-Polje bei Čevljanović zum Schlusse, dass ein Polje durch bloße Oberflächenerosion im mergeligen Gesteine entstehen kann, dass es mit tektonischen Erscheinungen nicht in directem Zusammenhange stehen muss und kein eigentliches Element, sondern nur eine bei günstigen Verhältnissen eintretende secundäre Folge der Verkarstung ist.

Das w. M. Herr Hofrath Zd. H. Skraup übersendet eine Abhandlung aus dem I. chemischen Universitätslaboratorium in Wien: »Über die Umlagerung des Cinchonins (ein Beitrag zur Theorie der katalytischen Wirkung)«, von Rud. Wegscheider.

Skraup hat nachgewiesen, dass bei der Einwirkung concentrirter Halogenwasserstoffsäuren in der Kälte auf Cinchonin theils Anlagerung von Halogenwasserstoff, theils Umlagerung zu α -*i*-Cinchonin eintritt und dass die Mengen des gebildeten Anlagerungs- und Umlagerungsproductes in einem von der Natur der Säure abhängigen, dagegen von Zeit, Säureconcentration und Temperatur unabhängigen Verhältnis (Umwandlungsverhältnis) stehen. Verfasser zeigt, dass aus dem constanten Umwandlungsverhältnisse folgt, dass die Anlagerung und die Umlagerung Nebenreactionen sind, an welchen dieselben Stoffe, und zwar im selben Molekelverhältnisse theilhaft sind. Diese Bedingung genügt am einfachsten die Annahme, dass nicht dissociirter Halogenwasserstoff addirt wird und dass die Umlagerung durch die undissociirte Halogenwasserstoffsäure katalytisch beschleunigt wird. Zur Erklärung des hiernach bestehenden und bereits von Skraup hervorgehobenen ursächlichen Zusammenhanges zwischen den beiden Reactionen erweist sich eine atomistisch-kinetische Vorstellung brauchbar, welche nur die Benützung von bereits aus anderen Gründen angenommenen Hypothesen bedingt und auch mit der Unabhängigkeit des Umwandlungsverhältnisses von der Temperatur im Einklange steht. Diese Vorstellung gestattet zugleich, das Wesentliche der Anschauungen von J. Wislicenus über das Zustandekommen von Umlagerungen bei Körpern mit Kohlenstoffdoppelbindung beizubehalten und die der Wislicenus'schen Hypothese entgegenstehenden Bedenken zu vermeiden.

Allgemein lassen sich katalytische Beschleunigungen in homogener Lösung durch die Annahme erklären, dass bei jeder Reaction eine continuierliche Folge von Zwischenzuständen durchlaufen wird und dass der Katalysator, indem er selbst mit den reagierenden Körpern in Wechselwirkung tritt, die Art der Zwischenzustände derart verändert, dass die Reaction

ermöglicht oder beschleunigt wird. Die Annahme von Zwischenzuständen ist eine nothwendige Folge der Atomtheorie und steht mit dem Ostwald'schen Gesetze der Verbindungsstufen in engem Zusammenhange.

Das c. M. Herr Prof. L. Gegenbauer übersendet eine Abhandlung mit dem Titel: »Einige Sätze über die reellen Wurzeln der Integrale von homogenen linearen Differentialgleichungen zweiter Ordnung«.

Das w. M. Herr Prof. K. Grobben überreicht eine Arbeit von Herrn Dr. Adolf Steuer an der k. k. zoologischen Station in Triest, betitelt: »Die Diaptomiden des Balkan, zugleich ein Beitrag zur Kenntnis des *Diaptomus vulgaris* Schmeil.«

Selbständige Werke oder neue, der Akademie bisher nicht zugekommene Periodica sind eingelangt:

Società meteorologica italiana, Atti del IV congresso meteorologico italiano promosso dalla Società meteorologica italiana tenuto a Torino dal 12 al 15 settembre 1898. Turin, 1899. 8^o.

Beobachtungen an der k. k. Centralanstalt für Meteorologie
48° 15' 0 N-Breite. im Monate

Tag	Luftdruck in Millimetern					Temperatur Celsius				
	7h	2h	9h	Tagesmittel	Abweichung v. Normalstand	7h	2h	9h	Tagesmittel*	Abweichung v. Normalstand
1	749.0	750.5	750.2	749.9	+ 4.1	- 1.1	0.6	- 1.6	- 0.7	+ 1.1
2	46.7	45.2	44.0	45.3	- 0.5	- 1.2	0.4	0.2	- 0.2	+ 1.7
3	41.1	37.6	34.9	37.9	- 7.9	- 0.2	0.3	1.2	0.4	+ 2.4
4	37.8	38.4	37.2	37.8	- 8.0	4.8	2.6	1.7	3.0	+ 5.1
5	32.9	33.7	39.8	35.5	-10.3	1.6	3.2	4.3	3.0	+ 5.1
6	45.9	49.2	50.4	48.5	+ 2.7	2.8	2.7	- 0.2	1.8	+ 4.0
7	47.6	44.2	44.5	45.5	- 0.3	- 0.2	1.6	1.3	0.9	+ 3.1
8	44.5	44.9	46.5	45.3	- 0.6	1.4	1.7	1.3	1.5	+ 3.8
9	47.8	47.7	47.5	47.7	+ 1.8	1.4	2.4	1.8	1.9	+ 4.2
10	45.0	44.1	45.0	44.7	- 1.2	0.1	- 0.4	1.2	0.3	+ 2.6
11	45.4	46.1	46.7	46.1	+ 0.2	- 3.4	- 1.6	- 1.4	- 2.1	+ 0.3
12	47.0	48.0	49.6	48.2	+ 2.3	- 1.2	- 1.2	- 4.6	- 2.3	+ 0.1
13	49.9	49.0	48.9	49.2	+ 3.4	- 9.0	- 6.8	- 9.9	- 8.6	- 6.2
14	47.9	46.7	46.2	46.9	+ 1.1	-10.8	- 8.4	- 9.0	-9.4	- 7.0
15	44.8	44.4	44.4	44.5	- 1.3	- 7.8	- 5.9	- 9.5	- 7.7	- 5.3
16	42.0	39.9	39.0	40.3	- 5.5	- 8.4	- 3.8	- 4.8	- 5.7	- 3.3
17	39.4	38.8	37.8	38.7	- 7.1	- 4.8	3.5	0.4	- 0.3	+ 2.0
18	34.7	35.8	41.0	37.2	- 8.6	4.6	2.0	2.0	2.9	+ 5.2
19	46.5	49.7	53.7	50.0	+ 4.3	2.0	3.4	2.2	2.5	+ 4.8
20	55.9	53.9	53.0	54.3	+ 8.6	0.6	3.2	1.4	1.7	+ 3.9
21	50.8	52.1	53.4	52.1	+ 6.4	1.6	3.2	1.8	2.2	+ 4.4
22	48.9	45.5	44.4	46.3	+ 0.6	- 3.4	0.0	0.1	- 1.1	+ 1.0
23	44.6	43.9	45.2	44.6	- 1.0	3.0	6.4	6.5	5.3	+ 7.4
24	45.5	43.2	42.6	43.8	- 1.8	6.5	8.0	5.9	6.8	+ 8.8
25	38.8	40.7	42.2	40.6	- 4.9	7.8	5.4	2.6	5.3	+ 7.3
26	41.2	45.9	46.4	44.5	- 1.0	2.6	2.6	3.2	2.8	+ 4.7
27	41.4	36.4	33.4	37.0	- 8.5	4.6	6.4	3.5	4.8	+ 6.6
28	29.9	27.6	27.1	28.2	-17.2	2.2	1.6	1.3	1.7	+ 3.4
29	27.7	28.5	28.1	28.1	-17.3	0.4	0.6	1.6	0.9	+ 2.5
30	25.7	26.3	29.5	27.2	-18.1	3.2	3.6	3.2	3.3	+ 4.8
31	32.9	35.1	37.6	35.2	-10.1	- 0.2	3.7	2.1	1.9	+ 3.3
Mittel	742.56	742.36	742.91	742.61	- 3.09	0.00	1.32	0.31	0.54	+ 2.64

Maximum des Luftdruckes: 755.9 mm am 20.

Minimum des Luftdruckes: 725.7 mm am 30.

Absolute Maximum der Temperatur: 8.4° C am 24.

Absolute Minimum der Temperatur: -11.1° C am 14.

**Temperaturmittel: 0.48° C.

• $\frac{1}{3}$ (7, 2, 9)
** $\frac{1}{4}$ (7, 2, 8, 9).

und Erdmagnetismus, Wien, XIX., Hohe Warte (202.5 Meter),

Jänner 1900.

16°21'5 E-Länge v. Gr.

Temperatur Celsius				Absolute Feuchtigkeit <i>mm</i>				Feuchtigkeit in Procenten			
Max.	Min.	Insola- tion	Radia- tion	7 ^h	2 ^h	9 ^h	Tages- mittel	7 ^h	2 ^h	9 ^h	Tages- mittel
		Max.	Min.								
0.6	— 3.7	14.5	— 6.6	5.0	4.2	4.1	4.4	100	89	100	96
0.8	— 1.8	5.4	— 3.1	4.2	4.4	4.7	4.4	100	92	100	97
5.4	— 0.4	6.5	— 1.5	4.7	4.6	5.0	4.8	100	98	100	99
3.3	0.3	6.9	— 1.6	5.2	5.1	4.9	5.1	81	93	94	89
5.2	0.6	15.6	— 1.1	5.0	5.2	4.6	4.9	96	90	74	87
3.0	3.1	25.9	— 2.1	4.7	4.3	4.0	4.3	82	77	89	83
1.8	— 2.5	9.0	— 6.5	4.2	4.4	4.6	4.4	92	85	91	89
2.4	0.7	1.7	— 1.2	4.7	4.5	4.6	4.6	93	88	91	91
2.5	1.2	8.1	— 1.2	4.6	4.7	4.3	4.5	91	85	82	86
1.4	0.0	3.7	— 3.7	4.4	4.5	4.5	4.5	94	100	91	95
— 0.9	— 3.7	5.9	— 2.4	3.5	3.7	4.0	3.7	100	92	94	95
— 0.7	— 1.9	11.6	— 5.4	3.7	3.4	2.4	3.2	88	80	74	81
— 6.6	— 9.0	20.4	— 15.5	1.6	1.8	2.0	1.8	72	65	97	78
— 4.6	— 11.1	7.9	(— 18.2)	1.7	1.9	1.8	1.8	86	79	78	81
— 5.5	— 9.7	2.0	(— 15.8)	2.1	2.2	2.0	2.1	83	77	94	85
— 3.6	— 10.0	5.2	— 14.9	2.4	3.1	3.0	2.8	100	91	95	95
4.8	— 5.1	25.4	— 6.2	3.2	4.6	4.3	4.0	100	78	90	89
6.2	— 1.8	17.0	— 3.1	5.7	4.7	4.7	5.0	90	89	89	89
5.9	0.8	29.6	— 1.3	4.2	4.1	3.8	4.0	78	70	72	73
3.2	— 0.6	19.7	— 7.2	3.8	3.8	3.5	3.7	78	66	69	71
3.4	— 0.7	16.6	— 4.6	4.0	4.8	4.3	4.4	78	83	82	81
4.3	— 3.4	4.0	— 9.2	3.5	4.3	4.4	4.1	100	92	96	96
7.3	— 0.7	32.1	— 1.4	4.7	5.5	5.8	5.3	83	76	81	80
8.4	6.0	15.0	1.2	5.5	5.4	5.5	5.5	77	67	79	74
6.8	5.0	25.3	— 1.9	6.4	5.0	4.6	5.3	81	75	82	79
5.2	2.1	10.2	— 2.0	4.8	4.6	5.0	4.8	85	82	87	85
6.7	2.7	23.5	— 1.2	4.0	4.1	5.1	4.4	64	57	87	69
2.6	1.2	8.4	— 1.8	4.6	4.4	4.3	4.4	85	85	85	85
3.4	0.2	4.2	— 1.6	4.5	4.8	5.0	4.8	96	100	96	97
4.4	0.2	6.5	— 1.2	5.6	5.5	3.6	4.9	97	93	63	84
4.2	— 0.3	30.3	— 5.9	3.8	2.8	3.3	3.3	85	47	62	65
3.61	— 1.36	13.48	— 4.78	4.19	4.20	4.11	4.17	88	82	86	85

* Insulationsmaximum: 32.1° C am 23.

** Radiationsminimum: — 18.2° C am 14.

Maximum der absoluten Feuchtigkeit: 6.4 *mm* am 25.Minimum > > > : 1.6 *mm* am 13.

> > > relativen > : 47% am 31.

* Schwarzkugelthermometer im Vacuum.

** 0.06 *m* über einer freien Rasenfläche.

Beobachtungen an der k. k. Centralanstalt für Meteorologie
48° 15' 0 N-Breite. im Monate

Tag	Windrichtung und Stärke			Windgeschwindigkeit in Met. per Secunde		Niederschlag in mm gemessen			
	7h	2h	9h	Mittel	Maximum	7h	2h	9h	
1	— 0	N 1	— 0	1.0	W	3.3	—	—	—
2	— 0	— 0	— 0	0.8	SSE	3.1	—	0.4 ●	0.2 ●
3	SW 1	SE 1	— 0	1.6	WNW	4.7	0.2 ●	0.3 ●	0.2 ●
4	W 1	— 0	— 0	1.5	W	9.4	—	—	—
5	SW 2	W 2	W 3	5.7	W	16.4	3.4 ●	0.1 ●	—
6	W 2	N 2	— 0	4.2	W	11.1	—	—	—
7	SSE 2	SE 3	SE 1	2.7	SE	6.7	—	—	—
8	W 3	W 4	W 4	8.8	W	13.6	0.3 *	2.2 *	3.4 *
9	W 3	W 2	W 1	7.0	W	12.5	5.4 *	0.6 *	0.1 ●
10	ESE 1	— 0	NW 2	1.8	NW	6.1	—	1.1 *	6.5 *
11	— 0	— 0	— 0	1.5	NE	5.0	—	—	0.4 *
12	N 2	N 2	N 3	5.7	N	8.3	1.0 *	0.3 *	—
13	NNW 2	NNW 2	— 0	3.4	NW	5.6	—	—	—
14	— 0	N 2	— 0	0.9	NNE	3.3	—	—	—
15	— 0	NE 1	— 0	0.9	NW	2.8	0.1 *	0.1 *	—
16	— 0	SE 1	SSE 2	2.9	SSE	5.0	—	—	0.2 *
17	— 0	W 3	— 0	1.4	WNW	7.2	5.2 *	—	7.9 *
18	W 2	NE 1	W 5	5.5	NW	12.5	10.2 *	—	8.5 ●
19	W 4	W 4	WNW 3	8.0	NW	10.3	4.5 ●	—	—
20	W 2	— 0	SW 1	2.9	WNW	7.8	—	—	—
21	W 2	W 2	W 2	4.3	W	11.9	1.8 *	2.0 ●	—
22	— 0	— 0	— 0	0.7	WNW	5.6	—	2.6 *	6.5 *
23	W 3	W 4	W 3	12.3	W	19.7	6.3 ●	0.3 ●	—
24	W 4	W 2	W 2	8.8	W	13.3	—	—	—
25	W 4	NNW 5	W 5	11.0	W	17.2	3.4 ●	4.5 ●	—
26	NNW 5	NW 4	W 4	13.8	W	21.1	10.3 ●	12.0 *	1.7 *
27	W 3	W 2	W 1	6.2	W	12.2	—	—	—
28	SSW 1	ESE 3	E 2	4.8	ESE	7.5	0.3 ●	0.1 ●	—
29	E 2	E 2	E 2	3.3	E	5.6	1.7 *	1.3 *	7.7 *
30	ESE 2	W 1	WSW 4	5.2	W	11.4	2.3 *	—	—
31	W 1	W 4	WSW 3	6.5	W	11.7	—	—	—
Mittel	1.7	1.9	1.7	4.68		9.42	56.4	27.9	43.3

Resultate der Aufzeichnungen des Anemographen von Adie.

N NNE NE ENE E ESE SE SSE S SSW SW WSW W WNW NW NNW

Häufigkeit (Stunden)

46 3 39 10 31 30 42 49 11 10 13 31 200 81 48 27

Weg in Kilometern per Stunde

542 39 35 92 326 337 423 369 28 82 96 416 6343 1852 996 290

Mittlere Geschwindigkeit, Meter per Secunde

3.3 7 .7 2.6 2.9 3.1 2.8 2.1 0.7 2.3 2.1 3.7 8.8 6.4 5.8 3.0

Maximum der Geschwindigkeit, Meter per Secunde

8.3 4.4 5.0 3.9 9.2 10.3 9.4 5.0 1.9 4.7 5.3 8.3 21.1 16.7 15.3 6.4

Anzahl der Windstillen (Stunden) = 53.

und Erdmagnetismus, Wien, XIX., Hohe Warte (202·5 Meter),

Jänner 1900.

16°21'5 E-Länge v. Gr.

Tag	Bemerkungen	Bewölkung			
		7h	2h	9h	Tagesmittel
1	mgs. ≡	10≡	9	10≡	9.7
2	mgs. ●	10●	10≡	10●	10.0
3	mgs. ≡, 2h p. ●	10≡	10●	10≡	10.0
4	9h a. bis nachts. ≡, nachts. ●	9	10●	10≡	9.7
5	mgs. ●	10●	10	9	9.7
6		7	9	0	5.3
7	mgs. ⊥≡	10	10	10	10.0
8	tagsüb. u. nachts. * ●	10*	10*	10*	10.0
9	mgs. bis 1h p. * ●	10*	10*	10	10.0
10	mgs. ≡, 0 ³ / ₄ h p. *	8≡	10*	10*	9.3
11	1 ³ / ₄ h p. bis abds. zeitw. *	10≡	10*	10*	10.0
12	mgs. *	10*	9	0	6.3
13	mgs. ⊥	0	0	8	2.7
14	mgs. ⊥, nachts. *	8	9	10	9.0
15	mgs. ⊥≡	10	10	10	10.0
16	mgs. ≡, 11 ¹ / ₂ h p. u. nachts. *	10≡	10*	10*	10.0
17	mgs. ⊥≡, 11 ¹ / ₂ h a. Thauw., 9h p. *	10≡	9	10*	9.7
18	nachm. ≡, 2h p. bis nachts. ● schwach	10	10≡	10●	10.0
19		9	5	5	6.3
20	mgs. ⊥	2	5	9	5.3
21	mgs. * ● schwach	10●	8	5	7.7
22	mgs. ≡⊥, 11 ³ / ₄ h a. *, abds. ●	10≡	10*	10●	10.0
23	mgs. ●	10●	9	8	9.0
24	9 ³ / ₄ h a. ●-Trpf., nachts. ●	9	9	10	9.3
25	mgs. bis nachm. zeitw. ●	10●	10●	4	8.0
26	mgs. bis abds. * ●	10●	10*	10●	10.0
27	9h p. ●-Trpf.	10	10	10●	9.3
28	mgs. ●	10●	10	10	10.0
29	mgs. *, tagsüb. * ●≡	10*	10	10●	10.0
30	8 ¹ / ₂ h a. an tagsüb. ≡	10	10≡	9	9.7
31		7	7	10	8.0
Mittel		9.0	8.9	8.6	8.8

Größter Niederschlag binnen 24 Stunden: 23.0 mm. am 26.

Niederschlagshöhe: 127.6 mm.

Das Zeichen ● beim Niederschlage bedeutet Regen, * Schnee, ▲ Hagel, Δ Graupeln, ≡ Nebel, ⊥ Reif, Δ Thau, ⚡ Gewitter, < Wetterleuchten, ⊏ Regenbogen.

Beobachtungen an der k. k. Centralanstalt für Meteorologie und Erdmagnetismus, Wien, XIX., Hohe Warte (202·5 Meter), im Monate
Jänner 1900.

Tag	Verdunstung in <i>mm</i>	Dauer des Sonnenscheins in Stunden	Ozon Tages- mittel	Bodentemperatur in der Tiefe von				
				0.37 <i>m</i>	0.58 <i>m</i>	0.87 <i>m</i>	1.31 <i>m</i>	1.82 <i>m</i>
				Tages- mittel	Tages- mittel	2h	2h	2h
1	0.1	0.9	0.0	-0.2	-0.2	2.0	4.4	6.6
2	0.1	0.0	0.0	-0.2	-0.2	2.0	4.2	6.4
3	0.0	0.0	0.0	-0.2	0.0	2.0	4.3	6.4
4	0.0	0.0	0.3	-0.2	0.1	2.0	4.3	6.4
5	0.4	0.5	4.7	0.0	0.2	2.0	4.2	6.2
6	1.2	2.9	3.0	0.0	0.2	2.0	4.2	6.2
7	0.2	0.0	3.0	0.1	0.2	2.0	3.0	6.2
8	0.6	0.0	7.0	0.2	0.4	2.0	3.0	5.8
9	0.6	0.0	9.3	0.2	0.4	2.0	2.4	5.4
10	0.4	0.0	4.7	0.2	0.4	2.0	4.2	4.8
11	0.2	0.0	3.3	0.2	0.4	2.4	4.1	6.0
12	0.4	0.0	8.7	0.4	0.5	2.2	4.2	6.0
13	0.2	7.8	5.7	0.3	0.6	2.2	4.0	6.0
14	0.0	0.0	1.0	0.0	0.3	2.2	4.0	6.0
15	0.0	0.0	3.0	-0.2	0.4	2.0	4.0	5.8
16	0.0	0.0	2.0	-0.2	0.4	1.8	4.0	5.8
17	0.1	0.1	2.7	-0.2	0.3	1.8	4.0	5.8
18	0.0	0.0	3.7	-0.1	0.4	2.0	4.0	5.8
19	1.2	3.3	10.3	0.0	0.4	2.0	4.0	5.8
20	1.0	2.9	1.7	0.0	0.4	2.0	4.0	5.6
21	0.6	0.5	3.3	0.0	0.4	2.0	4.0	5.6
22	0.6	0.0	3.0	0.1	0.4	2.0	3.8	5.6
23	0.4	0.9	9.0	0.2	0.4	1.8	3.8	5.4
24	1.8	0.0	9.0	0.2	0.5	2.0	3.6	5.6
25	1.2	1.4	11.3	0.2	0.5	2.0	3.2	4.4
26	1.2	0.0	11.7	0.1	0.4	1.1	1.8	4.4
27	1.4	0.6	7.3	0.2	0.6	1.8	3.4	5.2
28	0.4	0.0	8.3	0.2	0.6	2.0	3.5	5.2
29	0.2	0.0	6.3	0.2	0.6	2.0	3.5	5.2
30	0.4	0.0	3.7	0.2	0.6	1.7	3.0	5.2
31	1.2	3.6	9.3	0.4	0.7	1.8	3.6	5.2
Mittel	16.1	25.4	5.0	0.1	0.4	2.0	3.7	5.6

Maximum der Verdunstung: 1.8 *mm*. am 24.

Maximum des Ozongehaltes der Luft: 11.7 am 26.

Maximum des Sonnenscheins: 7.8 Stunden am 13.

Procent der monatlichen Sonnenscheinsdauer zur möglichen: 90/0, zur mittleren: 360/0.

Jahrg. 1900.

Nr. X.

Sitzung der mathematisch-naturwissenschaftlichen
Classe vom 29. März 1900.

Der Vorsitzende, Herr Präsident Prof. E. Suess, gedenkt des Verlustes, welche die mathem.-naturw. Classe durch das am 24. März l. J. erfolgte Ableben ihres correspondierenden Mitgliedes, Herrn Oberbergrathes Prof. Dr. Wilhelm Waagen in Wien, erlitten hat.

Die anwesenden Mitglieder geben ihrem Beileide durch Erheben von den Sitzen Ausdruck.

Der Secretär, Herr Hofrath V. v. Lang, legt folgende eingelangte Arbeiten vor:

I. »Zur Photographie der Lichtstrahlen kleinster Wellenlängen«, von Victor Schumann in Leipzig.

Meine nach mehrjähriger Unterbrechung im vergangenen Jahre wieder aufgenommene Beobachtung des Spectrums jenseits der Wellenlänge $185 \mu\mu$ führte zu folgenden That- sachen:

1. Die photographische Aufnahme dieses Spectralgebietes erfolgt jetzt infolge abermaliger Verbesserung meiner Beobachtungsmittel in viel kürzerer Zeit als seither. Das Wasserstoffgebiet bei $100 \mu\mu$ erfordert infolge dessen nur noch einige Secunden Belichtung.

2. Die Lichtdurchlässigkeit des Quarzes nimmt mit der Wellenlänge sichtlich ab. Eine Quarzplatte von 0.5 mm Dicke absorbiert beinahe alles Licht jenseits $150 \mu\mu$.

3. Weißer Flusspath verhält sich ähnlich, ist aber bis $100\ \mu\mu$ viel durchlässiger als Quarz. Alle weiter abgelenkten Strahlen schwächt er jedoch in auffallendem Maße. Beispielsweise steigert er in nur $0.5\ \text{mm}$ Dicke die Expositionsdauer auf mehr als das doppelte. Dieser Lichtverlust hängt weniger von der Dicke des Flusspathes als mehr von der Zahl seiner spiegelnden Flächen ab, welche die Strahlen durchsetzen. Der photographische Apparat hierzu hatte ein Flusspathprisma und ebensolche Linsen.

4. Der Wasserstoff besitzt auf diesem Gebiete ein zweites Linienspectrum. Es erscheint bei Atmosphärendruck und nur mit dem Spectrum der die Entladung vermittelnden Elektroden. Es ähnelt dem Spectrum des niedrigen Druckes auffallend, zeigt aber durchwegs andere Wellenlängen und theilweise auch veränderte Energievertheilung. Vorläufig liegt mir erst ein kleiner Theil dieses Spectrums vor.

Die Darstellung der Metallspectra wird durch das Miter-scheinen der Linien dieses Spectrums insoferne erschwert, als die Ursprungsermittlung einzelner Linien zur Zeit noch auf Hindernisse stößt.

5. Metallspectra erfordern viel längere Belichtung als das bei niedrigem Drucke erscheinende Spectrum des Wasserstoffes. Einmal, weil der auf eine Wasserstoffatmosphäre angewiesene Metallfunken wesentlich schwächer wirkt als in Luft, und dann, weil in dem den Entladungsraum vom Vacuum-spectrographen trennenden Flusspathfenster aus vorgenannten Gründen ein beträchtlicher Theil des wirksamen Lichtes verloren geht.

II. »Das Compressibilitätsgesetz der Flüssigkeiten«, von Prof. Dr. O. Tumlirz in Czernowitz.

Herr Custos Dr. L. Ritter Lorenz v. Liburnau übersendet einen Nachtrag zu seiner in der Sitzung vom 4. Jänner l. J. vorgelegten Arbeit: »Über einige Reste ausgestorbener Primaten von Madagaskar«.

Das w. M. Herr Hofrath Prof. F. Lippich übersendet eine Abhandlung von Herrn Prof. Dr. G. Jaumann in Prag, betitelt: »Zur Theorie der Lösungen«.

Das c. M. Herr Hofrath Prof. Dr. A. Bauer überreicht eine Arbeit aus dem Laboratorium der k. k. Staatsgewerbeschule in Bielitz: »Zur Kenntnis der gefärbten Rosanilinbase und ihrer Färbungen« von Prof. Dr. G. v. Georgievics.

Der Verfasser theilt zunächst einige Versuche über das verschiedene Verhalten der Carbinolbase und Ammoniumbase des *p*-Rosanilins gegen Äther und Chloroform mit und beschreibt hierauf das Verhalten von Fuchsinlösungen gegen Natronlauge und Ammoniak. Die Schlussfolgerungen, die er aus seinen Versuchen zieht, sind folgende:

1. Die Rosanilinammoniumbase ist auch in festem Zustande, wenn auch nur für kurze Zeit, existenzfähig.

2. Die Carbinolbase des Rosanilins besitzt starken Basen gegenüber sauren Charakter.

3. Die Rosanilinammoniumbase geht leicht in eine Substanz über, die als eine salzartige Verbindung derselben mit der Carbinolbase aufgefasst werden muss.

Versiegelte Schreiben zur Wahrung der Priorität sind eingelangt:

I. Von Herrn Andreas Jubele in Wien, einen Versuch auf dem Gebiete der Electricität betreffend;

II. von Herrn Julius A. Reich in Wien mit dem Titel: »Beschreibung eines Verfahrens zur Darstellung von ‚Resistenzglas‘«.

Herr Sectionschef i. R. Dr. Josef Ritter Lorenz v. Liburnau in Wien überreicht eine von ihm verfasste Abhandlung: »Zur Deutung der dreifossilen Fucoidengattungen *Taeni-dium*, *Gyrophyllites* und *Hydrancylus*«.

Der Gang der einschlägigen Untersuchungen und Resultate lässt sich kurz in folgenden Sätzen zusammenfassen.

1. *Taenidium*. Die eingehende Vergleichung zahlreicher Exemplare aus den Museen in Wien, Salzburg (besonders reich), München, Zürich, St. Gallen, Basel, Bern, Freiburg hat mir das Resultat ergeben, dem sich die Autoren seit Heer allmählich mehr angenähert haben, dass die Tänidien als schraubenförmig enge gewundene Schläuche aufzufassen sind, zwischen deren sehr genäherte Umgänge sich das einhüllende Sediment hineingesetzt hat, und dass die Scheinglieder nichts anderes sind, als die dem Beschauer zugekehrten Umgänge (*gyri*) der durch Druck mehr weniger plattgedrückten, spiralig aufsteigenden Schläuche. Unter den recenten Algen besitzt nur *Volubilaria* Lmx. entsprechend der Species *Vidalia volubilis* Ag., und zwar in ihrer Herbstform, deren eigenthümliches Hervorgehen aus der Frühlingsform ich an lebendem Materiale constatirt habe, jenen Typus, jene Körperlichkeit und Consistenz, die zur Deutung berechtigen, dass die vom Carbon an bis ins Tertiär vorkommenden Tänidien fossile *Volubilarien* sind.

2. *Gyrophyllites*. Dass die *Gyrophylliten* als fossile *Acetabularieen* aufgefasst werden könnten, hat schon Heer angedeutet, sich jedoch dieser Ansicht nicht angeschlossen, weil die letzteren nach der damaligen Kenntnis als durchgehends kalkig incrustiert und mit radial gestreiften Scheiben versehen angenommen wurden. Die 1895 erschienene classische Abhandlung »*Monograph of the Acetabularieae*« von Graf Solms-Laubach hat nun gezeigt, dass zur genannten Familie auch Gattungen (Sectionen) und Arten gehören, denen jene Merkmale fehlen, dagegen andere zukommen, durch welche ich nach Vergleichung des fossilen Materiales und der einschlägigen phytopaläontologischen Literatur zu dem Resultate gekommen bin, dass radförmige *Gyrophylliten* dem Subgenus *Acetabuloides* Solms, sternförmige dem Subgenus *Polyphysa* oder auch dem alten Genus *Pleiophysa* (*Halicoryne*), welches gleichfalls zu den *Acetabularieen* gehört, einzureihen seien.

3. *Hydrancylus*. Dieser von Fischer-Ooster als Untergattung des Sternberg'schen Genus *Münsteria* aufgefasste fossile Typus hat mit keiner anderen Gattung der recenten Algen eine größere Analogie, als mit Arten der Gattung *Constantinea* Post et Rupr. (*Neurocaulon* Zanard.); die

einzigste Abweichung besteht im Vorhandensein spiralbogig vom Stielansatz zum Rande der *Hydrancylus-Pseudophyllome* verlaufender Streifen, die bei keiner bisher bekannten Art von *Constantinea* vorkommen und fossil nur bei dem in allen anderen Punkten völlig abweichenden *Spirophyton* aus dem rheinischen Devon (wie man annimmt, einem unter Wasser gesetzten Lebermoos) zu finden sind. Es ist fraglich, welchen Wert man dieser Zeichnung des *Hydrancylus* beilegen soll, ob sie als nur oberflächliche Streifen, oder als Rippen, oder als Falten zufolge der Schrumpfung aufzufassen sei; man kann also nur die in allen anderen Punkten constatierte Übereinstimmung mit *Constantinea* hervorheben und abwarten, ob noch eine neue Art der letzteren an den Tag kommt, die jene Zeichnung besitzt oder erklärt.

Herr Prof. Dr. Anton Heimerl in Wien überreicht eine Abhandlung, betitelt: »Monographie der Nyctaginaceen. I. (*Bougainvillea*, *Phacoptilum*, *Colignonia*.)«

Die vorliegende Arbeit bringt die monographische Bearbeitung der Tribus: *Bougainvilleinae* und *Colignoniinae*; von ersterer werden die Gattungen: *Bougainvillea* und *Phacoptilum*, von letzterer wird die Gattung *Colignonia* abgehandelt. Eine zusammenfassende Bearbeitung war insbesondere für *Bougainvillea* und *Colignonia* wichtig, da seit Choisy (1849) keine solche stattgefunden hat.

Von *Bougainvillea* unterscheide ich (nach Einrechnung der nicht als Gattung haltbaren: *Tricycla*) 10 Arten, welche sich auf zwei Sectionen: *Eubougainvillea* (mit 9 Arten) und *Tricycla* (mit 1 Art) vertheilen; mehrere Arten machten eine weitere Gliederung in Varietäten und Formen nöthig. Von letzteren abgesehen erscheinen drei Arten und zwei Varietäten als neu für die Wissenschaft; die neuen Arten sind zum Theile auf Tafel I abgebildet. Auf Grund eines reichen Pflanzenmaterials konnten für die bekannten Arten viele Ergänzungen in Bezug auf die unterscheidenden Eigenthümlichkeiten und das Vorkommen gebracht werden. Das Studium der morphologischen Verhältnisse, insbesondere der (bei den meisten Nyctaginaceen vorkommenden) serialen Beisprosse, dann der

Blattanatomie ergab mancherlei systematisch verwertbare Resultate.

Da die zweite Gattung, *Phaeoptilum*, welche nur eine Art umfasst, seit ihrer Aufstellung durch Radlkofer (1884) an mehreren Stellen von Südwest-Afrika aufgefunden wurde und von allen Fundorten vorlag, war es möglich, weitere Beiträge zur Kenntnis dieser merkwürdigen Pflanze zu liefern, den Blütenbau zu ergänzen, und eine Übersicht der bis jetzt bekannten Abänderungen zu geben; es erscheint unter diesen eine neue Varietät. Tafel II ist der Darstellung der Formenreihe von *Phaeoptilum* gewidmet.

Endlich bringt die Arbeit eine monographische Behandlung von *Colignonia*, deren Artenzahl nun auf sieben gestiegen ist (drei Arten neu). Die beiden von mir früher unterschiedenen Sectionen *Pterocaropae* und *Apteron* wurden beibehalten. Morphologische Eigenthümlichkeiten der Gattung finden eine zusammenfassende Schilderung.

Das w. M. Herr Oberbergrath Edm. v. Mojsisovics legt den »Allgemeinen Bericht und die Chronik der im Jahre 1899 innerhalb des Beobachtungsgebietes erfolgten Erdbeben« vor, welcher in der Reihe der Mittheilungen der Erdbeben-Commission als XVIII. Stück in den Sitzungsberichten abgedruckt werden wird.

Das w. M. Herr Director Prof. E. Weiss legt eine Abhandlung von Herrn Prof. Dr. G. v. Niessl in Brünn vor, betitelt: »Bahnbestimmung des Meteors vom 19. Februar 1899«.

Die nachweisbaren Beobachtungsorte dieses Meteors liegen auf einer ungefähr 1600 Quadrat-Myriameter ausgedehnten Fläche, in welcher sich der Endpunkt der beobachteten Bahn, in einer Höhe von 35 km, ungefähr über dem Dorfe Duschnitz, 6 km südlich von Melnik in Böhmen, befunden hatte. Es war eine der großen Erscheinungen dieser Art und sie erzeugte bei der Hemmung weithin vernehmbare Detonationen. Auch die

Lichtstärke wurde allgemein als ganz außerordentlich geschildert. Selbst noch in Wien verursachte das glänzende Phänomen großes Aufsehen und gab Veranlassung zu zahllosen, allerdings nur ganz beiläufigen Nachrichten in den Tagesblättern. Die mit diesem Falle in Verbindung gebrachten Meldungen aus Böhmen, Preußisch-Schlesien und Sachsen über angebliche Meteoritenfunde erwiesen sich jedoch alle als gänzlich unbegründet.

Die scheinbare Bahn dieser Feuerkugel zeigte je nach den verschiedenen Beobachtungsrichtungen nur geringe oder gar keine Abweichung von der Verticalen, und hienach konnte der Radiationspunkt zur angegebenen Zeit sich nicht weit vom Zenith befunden haben. Dies erleichterte sehr dessen Bestimmung durch die graphischen Angaben aus den Beobachtungsorten. Es ergab sich für denselben die Position: 89° Rectasc. und $47^{\circ}5$ nördl. Declination.

Der Punkt des ersten beobachteten Aufleuchtens war mindestens 171 km oder etwa 23 geogr. Meilen über der Erdoberfläche. Die geocentrische Geschwindigkeit konnte aus 13 Dauerschätzungen ermittelt werden, wobei sich die Größe von 22 km als ein wahrscheinlich der unteren Grenze näher liegender Wert ergab, da aus den Beobachtungen, welche sich auf die längsten Bahnstrecken bezogen, eine noch erheblich größere Geschwindigkeit gefolgert werden müsste.

Die hieraus abgeleitete heliocentrische Geschwindigkeit wäre sonach mindestens $46 \cdot 4 \text{ km}$, woraus sich abermals eine hyperbolische Bahn ergibt.

Das w. M. Herr Hofrath Prof. Ludwig Boltzmann legt folgende zwei Arbeiten vor:

- I. »Über die Additivität der Atomwärmen«, von Dr. Stefan Meyer.

Es wird gezeigt, dass Additivität der Atomwärmen zur Molecularwärme, entsprechend dem Joule-Kopp-Neumann'schen Gesetze, mit größerer Annäherung nur dort vorhanden ist, wo gleichzeitig die Atomvolumina sich einfach zum Molecular-

volumen addieren. Wo Contractionen bei der Verbindung eintreten, fällt in der Regel die Molecularwärme kleiner aus, wo Dilatationen entstehen, größer, als der Summe der Atomwärmern entspräche.

II. »Zur Empfindlichkeit der Spectralreactionen«, von Prof. F. Emich in Graz.

In dieser wird gezeigt, dass weniger als 10^{-12} mg Wasserstoff ein erkennbares Spectrum liefern können.

Das w. M. Herr Hofrath Prof. K. Toldt legt folgende drei Abhandlungen vor:

I. »Zur Morphologie der *A. pudenda interna*«, von Prof. E. Zuckerkandl in Wien.

Das Beckenstück der *A. penis* (beziehungsweise der *A. clitoridis*) lässt bei Säugethieren sechs Formen unterscheiden: 1. Die Form der *A. pudenda interna* des Menschen; 2. der *A. urethrogenitalis*, welche mit der Pars membranacea an das Glied gelangt. Der N. pudendus verläuft diesfalls ohne Arterienbegleitung. 3. Die Combination der sub 1 und 2 angeführten Formen; 4. die Form der *A. pudenda intermedia infradiaphragmatica*, bei welcher das Gefäß über die Außenfläche des M. pubocaudalis zum äußeren Genitale zieht; 5. die Form der *A. pudenda intermedia supradiaphragmatica*, welche über die ventrale Fläche der M. iliopubocaudalis ihrem Endgebiete zueilt, und 6. die Form der von der *A. obturatoria* abzweigenden *A. penis*. Es bedarf keiner weiteren Auseinandersetzung, dass, von den Endzweigen im äußeren Genitale abgesehen, die aufgezählten Gefäßarten einander nicht homolog sein können. Hiedurch ist die in Anwendung gebrachte Nomenclatur motiviert.

Die *A. urethrogenitalis* entwickelt sich aus der an der Harnröhre vorkommenden *A. urethralis*, und zwar auf die Weise, dass dieses Gefäß an der Wurzel des Gliedes mit der *A. penis* in Verbindung tritt. Durch diese Anastomose kann der Blutstrom von der *A. pudenda interna* gegen die *A. urethralis* abgelenkt werden; dieser weitert sich aus, woraufhin

die A. pudenda sich theilweise oder vollständig rückbildet. Die Frage anlangend, welches von den zwei Hauptgefäßen das primäre sei, lehrt die Untersuchung von Embryonen, dass beim Meerschweinchen die A. urethrogenitalis erst spät als stärkeres Gefäß auffällt, ferner dass bei der Ratte von der Rückbildung eines urethralen Gefäßes nichts zu bemerken ist. Hienach scheint es sehr wahrscheinlich zu sein, dass die A. pudenda interna das ältere Gefäß darstellt.

Über die A. pudenda interna der Reptilien wird in einer zweiten Schrift berichtet werden.

II. »Beiträge zur Anatomie des Riechcentrums«, ebenfalls von Prof. E. Zuckerkandl in Wien.

Im ersten Theile wird gezeigt, dass es nicht angeht, den Bau der Balkenwindung mit dem des Ammonshornes zu identificieren, ferner, dass bei Rücksichtnahme auf die Architektur des Ammonshornes bei *Vesperugo* für die allgemeine Charakteristik dieses Gehirnabschnittes überhaupt nur die Einrollung der Rinde verwertbar ist.

Der zweite Theil beschäftigt sich mit der Topik der Seitenkammer des Gehirnes. Bei makrosmatischen Thieren decken das Ammonshorn und die Fimbria den Sehhügel seiner ganzen Breite nach, und ähnlichen Verhältnissen begegnet man an jüngeren menschlichen Embryonen. Bei älteren menschlichen Embryonen zieht sich das Ammonshorn zurück, so dass nun eine Partie der dorsalen Thalamusfläche frei wird. Es ändern sich demnach im Laufe der Ontogenese die topischen Beziehungen zwischen dem Sehhügel und dem Ammonshorne, und zwar in Folge der Rückbildung der letzteren am mikrosmatischen Gehirne.

Im dritten Theile wird die Fornixfaserung am Gehirne der Beutler behandelt. Das Gewölbe der Marsupialier ist complicierter gebaut als das eines placentalen Thieres, da zu den Fasersystemen des ventralen Ammonshornes noch die des dorsalen hinzukommen. Sehr schön zeigt sich dies an der mächtig entwickelten Pars dorsalis columnae fernicis. Eine Eigenthümlichkeit der Marsupialier (und wahrscheinlich aller Aplacentalier) ist das Auftreten von zwei vor dem Psalterium im Gewölbe

befindlichen Kreuzungen. Die vordere von diesen, welche schon ihrer Lage nach eine gewisse Ähnlichkeit mit dem vorderen Balkenende besitzt, enthält nebst Rindenfasern Bündel des Alveus und gleicht in dieser Hinsicht auffallend dem vorderen Balkenende, welches auch neben Fasern der Rinde solche des Alveus aufnimmt. Hienach würde die vordere Fornixcommissur die primitive, vom Gewölbe noch nicht abgegliederte Anlage des Balkens repräsentieren, und dieser wäre in der Reihe der Placentaler kein Novum, sondern vielmehr nur eine höhere Entwicklungsform einer viel älteren Commissur. Die Methode, bestimmte Rindengebiete nach den einzelnen Commissuren (Balken, Psalterium) zu gruppieren, ist falsch, denn der Alveus führt neben Fasern des Ammonshornes auch solche von anderen Rindentheilen, und der Balken enthält außer seinen Rindenbündeln auch Alveusfasern.

III. »Über die Milzentwicklung von *Tropidonotus natrix*«, von Emil Glas, ausgeführt im I. anatomischen Institute der k. k. Universität in Wien.

Es wurden verschiedene Stadien von *Tropidonotus*-Embryonen in Bezug auf die Milzentwicklung studiert und auf Grund von Serienschnitten und Reconstructionen folgende Resultate gewonnen:

Die Milzanlage und die dorsale Pankreasanlage lassen sich in den frühesten Stadien auf eine gemeinsame Darmausstülpung zurückführen, vom Autor Lienopankreas bezeichnet. Dadurch ist der entodermale Ursprung der Milzanlage erwiesen.

In diesen Stadien stellt das Lienopankreas einen Zell-complex von tubulösem Aufbau dar, dessen Ausführungsgang, Ductus pancreatico-lienalis, in der dorsalen Wand des Duodenum mündet.

Erst in späteren Stadien findet man an der Stelle der entodermalen Tubuli der Milzanlage lymphoides Gewebe auftreten, ohne dass eine scharfe Grenze zwischen Milz und Pankreas zu finden wäre. Auch am erwachsenen Thiere findet man noch vielfach Zellschläuche in der Milz.

Ob sich die entodermalen Elemente innerhalb der Milzanlage in lymphoide verwandeln, oder ob sie von lymphoidem

Gewebe verdrängt werden, soll Vorwurf einer weiteren Untersuchung sein.

Das w. M. Herr Hofrath Prof. Sigm. Exner legt eine im physiologischen Institute der Wiener Universität ausgeführte Arbeit von Herrn Arturo Brun aus Triest vor, welche den Titel führt: »Die Nerven der Milchdrüse während der Lactationsperiode«.

In dieser wird der Frage der Abhängigkeit der Milchsecretion vom Nervensysteme dadurch näher getreten, dass ein bestimmter, zur Drüse ziehender Nerv auf sein anatomisches Verhalten während der Lactationsperiode und außerhalb derselben geprüft wird. Eine Anzahl weißer Ratten diente als Untersuchungsobject. Es zeigte sich, dass die Zahl der Fasern, welche in jenem Nerven enthalten sind, während der Gravidität zunimmt, und in der Periode des Säugens um circa 42 Procent größer ist, als in der Ruheperiode der Drüse. Dieser Vermehrung der Faserzahl geht eine proportionale Vermehrung des Endoneuriums parallel.

Somit ist eine functionelle Beziehung zwischen dem Nerven und der Drüse festgestellt. Ob dieselbe darin besteht, dass der Nerv Secretionsnerv ist, muss dahingestellt bleiben, da es nicht ausgeschlossen ist, dass die motorischen Nervenfasern der Brustwarze oder sogar die sensorischen während der Lactation einen Zuwachs erfahren.

Selbständige Werke oder neue, der Akademie bisher nicht zugekommene Periodica sind eingelangt:

Katzer, F., Dr., Das Eisenerzgebiet von Vareš in Bosnien. Mit 1 geolog. Karte und 22 Bildern im Texte. (Separatabdruck aus dem Berg- und hüttenmännischen Jahrbuche der Bergakademien, XLVIII. Bd.). Wien, 1900. 8^o.

— Die geologischen Grundlagen der Wasserversorgungsfrage von D. Tuzla in Bosnien. (Herausgegeben von der Stadtgemeinde D. Tuzla.) D. Tuzla, 1899. 8^o.

Redaction der »Chemiker-Zeitung« in Berlin, Die chemische Industrie und die ihr verwandten Gebiete am Ende des XIX. Jahrhunderts. Berlin, 1900. 8^o.

Verzeichnis

der an die mathematisch-naturwissenschaftliche Classe der kaiserlichen Akademie der Wissenschaften im Jahre 1899 gelangten periodischen Druckschriften.

- Adelaide, Meteorological Observations made at the Adelaide Observatory during the year 1896.
 — Transactions of the Royal Society of South Australia. Vol. XXII, parts I et II.
- Agram, Rad Jugoslavenske Akademije znanosti i umjetnosti. Knjiga XXVII.
 — Glasnik Hrvatskoga naravoslovnago društva. Godina X, Broj 1—6.
- Amsterdam, Jaarboek van de Koninklijke Akademie van Wetenschappen. 1898.
 — Revue semestrielle des Publications mathématiques. Tome VI, 2^e partie. Tome VII, 2^e partie.
 — Verhandelingen der koninkl. Akademie van Wetenschappen te Amsterdam. 1. Sectie, Deel VI, Nr. 6, 7; 2. Sectie, Deel VI, Nr. 3—8.
 — Verslag van de gewone Vergaderingen der wis- en natuurkundige Afdeling van 28. Mei 1898 tot 22. April 1899.
 — Wiskundige Opgaven met de Oplossingen. N. R. 7. Deel, 7 Stuk. 1898; 8 Deel, 1 Stuk.
 — Nieuw Archief voor Wiskunde. 2^{de} Reeke, Deel IV, 2 Stuk.
- Athen, Annales de l'Observatoire national d'Athènes. Tome I.
- Austin, Transactions of the Texas Academy of Science for 1898 with the Proceedings for 1898. Vol. II. Nr. 2.
- Baltimore, Proceedings of the American Pharmaceutical Association at the forty—seventh annual Meeting held at Put-In-Bays, September 1899.
 — Memoirs from the Biological Laboratory of the John Hopkins University. IV, 1, 2.

- Batavia, Verslag omtrent den Staat van 's Lands Plantentuin. te Buitenzorg over het Jaar 1898.
- Natuurkundig Tijdschrift voor Nederlandsch-Indië. Deel LVIII, 10^{de} Serie. Deel II.
 - Mededeeling uit 's Lands Plantentuin. XXX, XXII, XXXIV—XXXVI.
 - Observations made at the Magnetical and Meteorological Observatory at Batavia. Vol. XX. 1897.
 - Regenwaarnemingen in Nederlandsch-Indië. 19^{de} Jaargang. 1897.
 - Catalogus plantarum phanerogarum, quae in horto botanico Bogoriensi coluntur herbaceis exceptis. Tome I. Fasciculus I. Ranunculaceae.
- Bergen, Bergens Museum, Report on Norwegian Marine Investigations 1895—1897.
- Bergens Museums Aarbog for 1899.
 - An Account of the Crustacea of Norway. Vol. III. Cumacea parts 1—4.
- Berlin, Mittheilungen aus der zoologischen Sammlung des Museums für Naturkunde in Berlin. I. Band, Heft 2, 3.
- Berliner entomologische Zeitschrift. XLIII. Band, 1898, Heft 3, 4. XLIV. Band, 1—4. Heft.
 - Deutsche entomologische Zeitschrift. Jahrgang 1899, Heft I, II.
 - Berichte der Deutschen chemischen Gesellschaft. XXXII. Jahrgang, Nr. 1—18.
 - Fortschritte der Medicin. 1899. XVII. Band, Nr. 1—24.
 - Centralblatt für Physiologie. Band XII, Literatur 1898, XIII, Literatur 1899. Nr. 1—24.
 - Verhandlungen der Physiologischen Gesellschaft. Jahrgang 1898—1899, Nr. 1—16, Jahrgang 1899—1900, Nr. 1 bis 4.
 - Verhandlungen der Deutschen physikalischen Gesellschaft. Jahrgang I, Nr. 1—15.
 - Zeitschrift der Deutschen geologischen Gesellschaft. L. Band, 4. Heft, LI. Band, Heft 1—4.
 - Chemisches Central-Blatt 1899. Band I und II, Nr. 1—26.

Berlin, Chemisches Centralblatt. Vollständiges Repertorium für alle Zweige der reinen und angewandten Chemie. 70. Jahrgang. 1899.

- Jahrbuch über die Fortschritte der Mathematik. Band XXVIII, Jahrgang 1897, Heft 1, 2, 3.
- Abhandlungen der königlich preussischen geologischen Landesanstalt. N. F. Heft 25, 29, Atlas. N. F. Heft 25.
- Gedächtnisrede auf Ernst Beyrich von W. Dames.
- Centralbureau der internationalen Erdmessung: Resultate aus den Polhöhebestimmungen in Berlin, ausgeführt in den Jahren 1891 und 1892.
- Bericht über den Stand der Erforschung der Breitenvariation am Schlusse des Jahres 1898.
- Veröffentlichungen des königl. preussischen geodätischen Institutes. Bestimmung der Intensität der Schwerkraft auf 55 Stationen von Hadersleben bis Koburg und in der Umgebung von Göttingen.
- Verhandlungen der vom 3. bis 12. October 1898 in Stuttgart abgehaltenen zwölften allgemeinen Conferenz der internationalen Erdmessung.
- Rapport sur les Triangulations présentées à la douzième Conférence Générale à Stuttgart en 1898. Tome II des Comptes-Rendu.
- Chronik der königlichen technischen Hochschule zu Berlin. 1799—1899.
- Jahresbericht des Directors des königl. Geodätischen Institutes für die Zeit vom April 1898 bis April 1899.
- Naturwissenschaftliche Wochenschrift. 1899. XIV. Band, Heft 1—12.
- Verhandlungen der Berliner medicinischen Gesellschaft aus 1899. Band XXX.
- Veröffentlichungen des königlich preussischen meteorologischen Institutes. 1898, Heft III. Ergebnisse der Beobachtungen an den Stationen I. und II. Ordnung, zugleich Deutsches meteorologisches Jahrbuch für 1898.
- Zeitschrift für Instrumentenkunde. XIX. Jahrgang 1899. Heft 1—12.

- Berlin, Mittheilungen aus der zoologischen Station zu Neapel, zugleich Repertorium für Mittelmeerkunde. 13. Band. 4 Heft.
- Bern, Mittheilungen der Naturforschenden Gesellschaft in Bern aus dem Jahre 1897. Nr. 1435—1450.
- Verhandlungen der Schweizerischen Naturforschenden Gesellschaft bei ihrer Versammlung zu Bern den 1. und 2. August 1898.
 - — den 13., 14. und 15. September 1897. 80. Jahresversammlung.
- Bonn, Verhandlungen des naturhistorischen Vereines der preussischen Rheinlande, Westphalens und des Regierungsbezirkes Osnabrück. 55. Jahrgang, 1. und II. Hälfte; 56. Jahrgang, I. Hälfte.
- Sitzungsberichte der Niederrheinischen Gesellschaft für Natur- und Heilkunde zu Bonn. 1898, I. Hälfte; 1899, I. Hälfte.
- Bordeaux, Mémoires de la Société des Sciences physiques et naturelles de Bordeaux. 5^e série, tome IV.
- Procès-verbaux des Séances. Années 1897—1898.
 - Observations pluviométrique et thermométriques faites dans le Département de la Gironde de Juin 1897 à Mai 1898.
- Boston, The American Naturalist. Vol. XXIII, Nos 385—396.
- 27th Annual Report of the Health Department of the City of Boston. 1898.
 - The Astronomical Journal. Vol. XX, Nos 1—20.
 - Technology, Quarterly and Proceedings of the Society of Arts. Vol. XI, No 3, Vol. XII, No 1.
 - Proceedings of the American Academy of Arts and Sciences. N. S. Vol. XXXIV, Nos 20—23; Vol. XXXV, Nos 1—9.
- Braunschweig, Jahresberichte über die Fortschritte der Chemie und verwandter Theile anderer Wissenschaften für 1892, VI. Heft.
- Ausführliches Lehrbuch der Chemie. V. Band, II. Abtheilung. VI. Band, 4. Theil.
 - 11. Jahresbericht des Vereines für Naturwissenschaft zu Braunschweig für die Vereinsjahre 1897/98 und 1898/99.

- Bremen, Abhandlungen des naturwissenschaftlichen Vereines zu Bremen. XVI. Band, Heft 1, 2.
- Deutsches meteorologisches Jahrbuch für 1898. Jahrgang IX.
- Brünn, Centralblatt für die mährischen Landwirthe. 1898. LXXVIII. Jahrgang, Nr. 1—27.
- Verhandlungen des Naturforschenden Vereines in Brünn. XXXVII. Band. 1898.
 - XVII. Bericht der meteorologischen Commission. Ergebnisse der meteorologischen Beobachtungen im Jahre 1897.
- Brüssel, Annales du Musée du Congo. Série I, Botanique. Tome I, Fasc. 3, 4; Série III, Ethnographie et Anthropologie, Tome I, Fasc. 1.
- Bulletin de la Société Belge de Microscopie. 25^e année. 1898—1899.
 - Annales de la Société Belge de Microscopie. Tome XXIV.
 - Bulletin de la Société Belge de Géologie, de Paléontologie et d'Hydrologie. XVI année. Fascicules IV.
 - Académie Royale de Médecine de Belgique. Bulletin. IV^e série. Tome XIII, Nos 1—11.
 - Mémoires couronnés et autres Mémoires. Tome XV, 1^{er}, 2^e, 4^e fasc.
- Budapest, Mathematikai és természettudományi Értesítő. XVII. Kötet, 1.—5. Füzet.
- Mathematikai és természettudományi Közlemények. XXVII. Kötet, 4. Szám.
 - Mathematische und naturwissenschaftliche Berichte aus Ungarn. XIV. Band.
 - A Magyar kir. Földtani Intézet Évkönyve. XII. Kötet, 4. és 5. Füzet.
 - Jahrbücher der königlich ungarischen Reichsanstalt für Meteorologie und Erdmagnetismus. XXVII. Band, Jahrgang 1897. II. Theil. — XXVIII. Band, Jahrgang 1898. II. Theil.
 - Beobachtungen, angestellt am astrophysikalischen und meteorologischen Observatorium in Ó-Gyalla. Band XIX, XX und XXI.

Budapest, Jahresbericht der königlich ungarischen geologischen Anstalt für 1897.

- Mittheilungen aus dem Jahrbuche der königlich ungarischen geologischen Anstalt. XIII. Band, 1. Heft.
- Publicationen der königlich ungarischen geologischen Anstalt. Die im Betriebe stehenden und im Aufschlusse begriffenen Lagerstätten von Edelmetallen, Erzen, Eisensteinen, Mineralkohlen, Steinsalz und anderen nutzbaren Mineralien auf dem Territorium der Länder der ungarischen Krone.
- — Erläuterungen zur geologischen Specialkarte der Länder der ungarischen Krone: Die Gegend von Nagybánya. Blatt Zone 15/Col. XXIX 1 : 75.000.
- A Csétrashegység Geológiája és Ércztelérei.
- Zempléni Szigethegység Geologiai és közzetani tekintetben.
- A Magyarországi Szitaköte-Félék Természetrájza.
- Erdmagnetische Messungen in den Ländern der ungarischen Krone in den Jahren 1892—1894.
- Zeitschrift der ungarischen geologischen Gesellschaft. XIX. Kötet, 5—7 Füzet.
- Természetráji Füzetek. 1899. XXII. Kötet, 1—4 Füzet.

Buenos Aires, Boletín de la Academia nacional de ciencias en Cordoba. Tomo XVI, Entrega 14.

- Anales del Museo Nacional de Buenos Aires. Tomo VI.
- Comunicaciones del Museo Nacional. Tomo I, No 3, 4.

Buitenzorg, 's Lands Plantentuin: Bulletin de l'Institut botanique de Buitenzorg. Nos 1, 2.

Bukarest, Buletinul societății de științe din București. Anul VIII, No 1—6.

- Analele Academiei Române. Ser. II, Tomul XX, 1897/98.
- Analele Institutului meteorological României. Tomul XIII, Anul 1897.
- Buletinul Observatiunilor Meteorologice din Romania, Anul VII, 1898.
- Academia Romana. Publicatiunile fondului Vasile Adamachi. Nos 1, 2, 3, 4.

- Bukarest, Serbatorile la Romani. Studiu etnografic. Vol. I, II.
 — D. Brandza, Flora Dobrogei.
- Caën, Mémoires de la Société Linnéenne de Normandie.
 XIX. volume, 3^e fascicule.
 — — Bulletin de la Société Linnéenne de Normandie. 5^e série,
 2^e volume, année 1898.
- Calcutta, Monthly Weather Review. 1898, September to
 December. 1899, January—August, Vol. VI, part. V.
 — Indian Meteorological Memoirs. Vol. X, parts 2—4, Vol. XI,
 part. 1.
 — India Weather Review. Annual Summary 1898.
 — Rainfall of India. VI, VII. year. 1896, 1897.
 — Records of the Botanical Survey of India. Vol. I,
 No 12.
 — General Report on the work carried on by the Geological
 Survey of India for the period from 1st April 1898 to
 the 1st March 1899.
 — Journal of the Asiatic Society of Bengal. N. S. Vol. LXVIII,
 part II, Nos 1, 2, part III, No 1.
- Cambridge, Proceedings of the Cambridge Philosophical
 Society. Vol. X, parts 2, 3.
 — University Library: Report of the Library Syndicate for
 the year ending. December 31, 1898.
 — Bulletin of the Museum of Comparative Zoology.
 Vol. XXXV, Nos 1—4.
 — Annual Report of the Assistant in charge of Comparative
 Zoology for 1898—1899.
 — Transactions of the Cambridge Philosophical Society.
 Vol. XVII, part III.
 — Fiftyfourth annual Report of the Director of the astronomical
 Observatory of Harvard College.
 — Annals of the Astronomical Observatory of Harvard
 College. Vol. XXXIX, part I.
- Cape Town, Transactions of the South African Philosophical
 Society. Vol. X, parts 1—3, 1898.
- Catania, Bullettino, Fascicoli. Vol. LVII—LIX.
 — Risultate delle osservazioni meteorologiche fatte nel
 1897—1898 all'Osservatorio di Catania.

- Chemnitz, Deutsches meteorologisches Jahrbuch für 1897.
 — Jahrbuch des königl. sächsischen meteorologischen Institutes. 1896, Jahrgang XIV, III. Abtheilung. 1897, Jahrgang XV, I. und II. Abtheilung.
- Chicago, The Yerkes Observatory of the University of Chicago. Bulletin No 7.
 — The astrophysical Journal. Vol. X, Nr. 1, 4, 5.
 — Bulletin of the Chicago Academy of Sciences. Vol. II, No 1.
 — The Journal of Geology. Vol. VII. Nos 1—8.
- Christiania, Videnskabselskabets-Skrifter 1898, Nos 1—12. 1899, Nos 2, 3, 4, 6, 7.
 — Videnskabselskabs Forhandlinger for 1898 Nos 1—6.
- Chur, Jahresbericht der Naturforschenden Gesellschaft Graubündens. XLII. Band. Vereinsjahr 1898—1899.
- Des Moines, Iowa Geological Survey. Vol. VIII. Annual Report for 1897.
- Dresden, Sitzungsberichte und Abhandlungen der Naturwissenschaftlichen Gesellschaft Isis. Jahrgang 1898, Juli bis December.
- Dublin, The Transactions of the Royal Irish Academy. Vol. XXXI, part VII.
 — Proceedings of the Royal Irish Academy. 3^d series. Vol. V, No 2 u. 3.
 — The Scientific Transactions of the Royal Dublin Society. Vol. VI, XIV, XV, XVI. — Vol. VII, Ser. II, I.
 — The Scientific Proceedings of the Royal Dublin Society. Vol. VIII, part VI.
- Dürkheim, Mittheilungen der Pollichia, eines naturwissenschaftlichen Vereines der Rheinpfalz. LVI. Jahrgang, Nr. 12, 1898.
- Edinburgh, Proceedings of the Royal Society of Edinburgh. Session 1898—1899, Vol. XXII, Nos IV—VI.
 — Proceedings of the Edinburgh Mathematical Society. Session 1898—1899. Vol. XVII.
 — Transactions of the Royal Society of Edinburgh. Vol. XXXIX, part VII, No 18.
- Emden, 83. und 84. Jahresbericht der Naturforschenden Gesellschaft in Emden pro 1897—1899.

- Emden, Kleine Schriften der Naturforschenden Gesellschaft in Emden. XIX.
- Erlangen, Sitzungsberichte der physikalisch-medicinischen Societät in Erlangen. 30. Heft. 1898.
- Frankfurt a. M., Abhandlungen, herausgegeben von der Senckenbergischen Naturforschenden Gesellschaft. XX. Band, 2. Heft. XXI. Band, 4. Heft. XXVI. Band, 1. Heft.
- Bericht der Senckenbergischen Naturforschenden Gesellschaft zu Frankfurt a. M. 1899.
 - Jahresbericht des Physikalischen Vereins zu Frankfurt am Main für das Rechnungsjahr 1897—1898.
 - Goethes optische Studien von Professor Dr. Walter König.
 - a. d. O., Societatum Litterae. 1898. XII. Jahrgang, Nr. 5.
- Freiburg i. B., Berichte der Naturforschenden Gesellschaft zu Freiburg i. B. XI. Band, 1. Heft.
- Genf, Archives des Sciences physiques et naturelles. 4^e Période, tome VII, 1899, Nos 1—12.
- Résumé météorologique de l'année 1897 et 1898.
 - Résumé météorologique de l'année 1897 et 1898 pour Genève et le Grand Saint-Bernard.
 - Compte rendu des travaux présentés à la 80^e et 81^e session de la Société Helvétique des Sciences naturelles réunie à Engelberg 1897 et à Berne 1898.
- Genua, Atti della Società Ligustica di Scienze naturali e geografiche, Anno VI, Vol. VI. Nos 3 & 4; Anno VIII, Vol. VIII, Nos 2 & 3; Vol. IX, Anno IX; Vol. X, Anno X, Nos 1, 2, 3.
- Giessen, Zweiunddreissigster Bericht der Oberhessischen Gesellschaft für Natur- und Heilkunde. 1897, 1898, 1899.
- Glasgow, Seventeenth annual Report of the Fishery Board for Scotland for the year 1898, part III.
- Görz, Atti e Memorie dell'I. R. Società agraria di Gorizia. Anno XXXIX. N. S., Nos 1—12.
- Göttingen, Nachrichten von der königl. Gesellschaft der Wissenschaften zu Göttingen. 1899. Heft 1, 2.
- Granville, The Journal of Comparative Neurology. Vol. IX, Nos 1—4.

- Granville, Bulletin of the Scientific Laboratories of Denison University. Vol. X. Memorial, Volume, Volume XI, Articles I, II, III.
- Graz, Landwirthschaftliche Mittheilungen für Steiermark 1899. Nr. 1—24.
- Güstrow, Archiv des Vereines der Freunde der Naturgeschichte in Mecklenburg. 52. Jahr, II. Abtheilung, 53. Jahr. I. Abtheilung.
- Haag, Archives Néerlandaises des Sciences exactes et naturelles. Sér. II, Tome III, 1^{re} et 2^e Livraisons.
- Oeuvres complètes de Christian Huygens.
 - Annalen der Sternwarte in Leiden. VII. Band.
- Haarlem, Archives du Musée Teyler. Sér. II, Vol. VI, 3^e partie.
- Habana, Anales de la Real Academia de Ciencias medicas, fisicas y naturales de la Habana. Tomo XXXIV, Octubre.
- Halifax, The Proceedings and Transactions of the Nova Scotian Institute of Science. Vol. IX, part 1.
- Halle a. S., Leopoldina, amtliches Organ der kaiserlichen Leopoldino-Carolinischen deutschen Akademie der Naturforscher. Heft XXXV, Nr. 1—12, mit Index.
- Nova Acta Academiae Caesareae Leopoldino-Carolinae Germanicae Naturae Curiosorum. Tomus LXX, LXXI, LXXII, LXXIV.
 - Repertorium zu den Acta und Nova Acta der Akademie. II. Band. Nova Acta, Band IX—LXIII, II. Hälfte.
 - Katalog der Bibliothek der kais. Leopold.-Carolin. deutschen Akademie der Naturforscher. IX. Lieferung.
- Hamburg, XXI. Jahresbericht über die Thätigkeit der Deutschen Seewarte für das Jahr 1898.
- Deutsche Seewarte: Tabellarischer Wetterbericht, 1899, Nr. 1—365.
 - — Deutsche überseeische meteorologische Beobachtungen. Heft VIII.
 - Aus dem Archiv der Deutschen Seewarte. XXI. Jahrgang 1898.
 - Deutsches meteorologisches Jahrbuch für 1898. Jahrgang XXI.
 - Mittheilungen der Hamburger Sternwarte. Nr. 4, 5.

- Hamburg, Resultate meteorologischer Beobachtungen von deutschen und holländischen Schiffen für Eingradfelder des nordatlantischen Oceans. Quadrat 79, Nr. XVII.
- Hanau, Bericht der Wetterauischen Gesellschaft für die gesammte Naturkunde zu Hanau a. M. vom 1. Mai 1895 bis 31. März 1899.
- Hannover, Mittheilungen des Deutschen Seefischereivereines. Band XV, Nr. 1—12.
- Heidelberg, Verhandlungen des naturhistorisch - medicinischen Vereins. N. F. VI. Band, 2. Heft.
- Helsingfors, Bulletin de la Commission géologique de Finlande. Nos 6—10.
- Hermannstadt, Verhandlungen und Mittheilungen des siebenbürgischen Vereins für Naturwissenschaften in Hermannstadt. XLVIII. Jahrgang 1898.
- Jassy, Le Bulletin de la Société des Médecins et des Naturalistes de Jassy. 13^e année, Vol. XIII, Nos 1—4.
- Jekaterinenburg, Bulletin de la Société Ouralienne des Amateurs des Sciences naturelles. Tome XX, livr. 1, Tome XXI et annexe.
- Jena, Jenaische Zeitschrift für Naturwissenschaft. XXXIII. Band, 1. & 2. Heft.
- Namen- und Sachregister zu den Bänden 1—30.
- Zoologische Forschungen in Australien und dem malayischen Archipel. Lieferung 13—15, 16.
- Kansas, Transactions of the 30th and 31^d annual Meeting of the Kansas Academy of Science. Vol. XVI.
- Karlsruhe, Annalen der kaiserlichen Universitätssternwarte in Strassburg. II. Band.
- Kasan, Bulletin de la Société physico-mathématique de Kasan. 2^e série, Tome VIII, No 4, Tome IX, Nos 1, 2.
- Kassel, Abhandlungen und Bericht XLIV des Vereines für Naturkunde zu Kassel über das 63. Vereinsjahr 1898/99.
- Kiel und Leipzig, Wissenschaftliche Meeresuntersuchungen, von der Commission zur wissenschaftlichen Untersuchung der deutschen Meere in Kiel und der biologischen Anstalt auf Helgoland. N. F. Band IV.
- Publicationen der Sternwarte in Kiel. X.

- Königsberg, Schriften der physikalisch-ökonomischen Gesellschaft zu Königsberg in Pr. 39. Jahrgang, 1898.
- Kolozsvár, Értesítő az Erdélyi Muzeum-Egylet Orvos-Természettudományi Szakosztályából. 1899, XXIV. Évfolyam. XI. Kötet.
- Kopenhagen, Mémoires de l'Académie des Sciences et des Lettres de Danemark. 6^e série, tome IX, Nos 1, 2, 3; Tome X, No 1.
- Meddelelser om Grønland. 20. Hefte, 21. Hefte, 1^{te} Afdeling, 23. Hefte, 1. Afdel.
- The Danish Ingolf-Expedition. Vol. I, part 1; Vol. II, part. 1; Vol. III, part. 1.
- Krakau, Sprawozdanie Komisji fizyograficznej. Tom. XXXIII.
- Rozprawy Akademii Umiejętności. Wydział matematyczno-przyrodniczy. Serie II. Tom. XVI.
- Lausanne, Bulletin de la Société Vaudoise des Sciences naturelles. 4^e série, Vol. XXXV, Nos 131, 132, 133.
- Leipzig, Archiv für Mathematik und Physik. 2. Reihe, XVII. Theil, 1.—4. Heft
- Journal für praktische Chemie. 1899. N. F. Band, 59, 60, Nr. 1—24.
- Abhandlungen der mathematisch-physischen Classe der königlich sächsischen Gesellschaft der Wissenschaften. XXV. Band. Nr. III—VI.
- Berichte über die Verhandlungen der königlich sächsischen Gesellschaft der Wissenschaften. Mathematisch-physische Classe 1899, LI. Band. I.—VI.
- Zeitschrift für Naturwissenschaften. LXXI. Band, 6. Heft.
- Lemberg, Sammelchrift der mathematisch-naturwissenschaftlich-ärztlichen Section der Sěwčenko-Gesellschaft der Wissenschaften in Lemberg. B. V, Heft 1. Medicinischer Theil.
- Société scientifique de Chewtschenko à Leopold: Matériaux pour l'ethnologie ukraïno-ruthène. Tome II.
- — Ethnographični Sbirnik. Tome VII.
- Liège, Annales de la Société géologique de Belgique. Tome XXVI, 2^e et 3^e livraisons.

- Liège, Mémoires de la Société Royale de Sciences. 3^e série,
Tome I.
- Liverpool, Proceedings of the literary and philosophical
Society of Liverpool. No LIII.
- London, Annals of the Cape Observatory. Vol. I.
- The Chartered Institute of Patent Agents: Transactions.
Vol. XVI, Session 1897—1898.
 - British Museum: Catalogue of Birds. Vol. XXVI.
 - — Catalogue of Welwitsch's African Plants. Part. II, III;
Vol. II, part. 1.
 - — Catalogue of the Lepiptera Phalaenae. Vol. I, and
Plates.
 - — List of the types and figured specimens of Fossil
 - — Catalogue of the Madreporarian Corals. Vol. III, The
Genus Montipora and The Genus Anacropora.
Cephalopoda.
 - — A Hand-List of the Genera and Species of Birds. Vol. I.
 - The Record of the Royal Society 1897.
 - Nature, Nos 1523—1574.
 - The Pharmaceutical Journal and Transactions, January
1899. 1490—1540.
 - The Analyst. Vol. XXIV, 1899. January to December.
 - Journal of the Royal Microscopical Society. 1899. Parts
1—6.
 - Philosophical Transactions of the Royal Society for the
year. 1897. Serie A. Vol. 191. Serie B. Vol. 190. The
Council of the Royal Society 1898.
 - Proceedings of the Royal Society. Vol. LXIV, Nos 406—421.
 - Year-Book of the Royal Society 1899.
 - The Transactions of the Linnean Society of London.
2^d ser. Zoology. Vol. VII, parts 5—8.
 - The Journal of the Linnean Society of London. Zoology.
Vol. XXVI, Nos 172—178; Vol. XXVII, Nos 173—177.
 - The Transactions of the Linnean Society of London. 2^d ser.
Botany. Vol. V, parts 9, 10.
 - The Journal of the Linnean Society of London. Botany.
Vol. XXXIV, Nos 234—239.

London, Proceedings of the Linnean Society of London from November 1897 to June 1899, 110th & 111th sessions.

- List of the Linnean Society of London 1898—1899, 1899—1900.
 - List of Oceanic Depths and serial temperature. Observations received at the Admiralty during the year 1898.
 - The Observatory, a Monthly Review of Astronomy. 1899. Nos 275—287.
 - Monthly Notices of the Royal Astronomical Society. Vol. LIX, Nos 1—10, and Appendix, Vol. LV, Nos 1, 2.
 - Memoirs of the Royal Astronomical Society. Vol. LII, 1896; Vol. LIII, 1896—1899.
 - Proceedings of the Royal Institution of Great Britain. Vol. XV, part III, No 92.
 - Transactions of the Zoological Society of London. Vol. XV, part 1—4.
 - Proceedings of the Zoological Society of London for the year 1899. Parts I, II, III.
 - — A List of the Fellows 1899.
 - The Journal of the Society of Chemical Industry, Vol. XVIII, Nos 1—12.
 - The Journal of Physical Chemistry. Vol. II, Nos 1—9.
 - Science Abstracts, Physics and Electrical. Engineering. Vol. II, parts 1—12 and Index.
 - The Journal of the Anthropological Institute of Great Britain and Ireland. N.S. Vol. 1, Nos 3, 4; Vol. II, Nos 1 & 2.
 - Report of H. M. Astronomer at the Cape of Good Hope for the year 1898.
- Lyon, Annales de la Société Linnéenne. Année 1898. N. S. Tome 45.
- Annales de la Société d'Agriculture, Sciences et Industrie de Lyon. 7^e série, tome V, 1897.
- Madison, Wisconsin Geological and Natural History Survey, Bulletin Nos 1, 2.
- Madras, Report on the Madras Observatory for the year 1897—1898 and on the Eclipse expedition of January 1898, 1898—1899.

- Madrid, Resumen de las Observaciones meteorológicas efectuadas en la península y algunas de sus islas adyacentes durante los años 1895 o 1896 & 1896 y 1897.
- Milano, Pubblicazioni del Reale Osservatorio di Brera in Milano. N. XL, parte III.
- Atti della Fondazione scientifica Cagnola dalla sua istituzione in poi. Volumi XV e XVI.
 - Reale Istituto Lombardo di scienze e lettere. Memorie. Vol. XVIII.
- Manchester, Memoirs and Proceedings of the Manchester Literary and philosophical Society. 1898—1899, Vol. 43, parts 1—5.
- Marseille, Annales de la Faculté des Sciences de Marseille. Tome IX, fascicules I—V.
- Massachusetts, U. S. A. Tufts College. Tufts College Studies, No 5.
- Melbourne, Proceedings of the Royal Society of Victoria. N. S. Vol. XI, part 2.
- Mexico, Datos para la Historia del Colegio de Minería, 1894.
- Boletín del Instituto geológico de México. Num. 11.
 - Memorias y Revista de la Sociedad científica «Antonio Alzate». Tomo XII, Nos 4—6.
 - Boletín del Observatorio astronómico nacional. Tomo II, No 5.
 - Observaciones meteorológicas practicadas en el Observatorio astronómico nacional de Takubaya y en algunas otras estaciones Mexicanas durante el año de 1895.
- Modena, Atti della Società dei Naturalisti di Modena. Ser. III. Vol. XVI. Anno XXXI, fasc. 1^o e 2^{do}, 3^o.
- Montpellier, Académie des Sciences et Lettres de Montpellier. Mémoires de la Section de Médecine. III, 2^e série, tome 1^{er}, No 2 et 3.
- — Section des Sciences. 2^e série, tome 2, No 5.
- Montevideo, Annales del Museo nacional de Montevideo. Tomo II, fasc. XI & XII.
- Moskau, Bulletin de la Société Impériale des Naturalistes de Moscou. Année 1898, No 4; année 1899, No 1.

- Moskau, Bericht des Moskauer öffentlichen und Romancow'schen Museums im Jahre 1897—1898.
- Observations faites à l'Observatoire météorologique de l'Université Impériale de Moscou. 1896, 1897, 1898, 1899, Janvier-Août.
 - Matematiczki Sbornik. Tome XX, s. 3, 4.
 - Nouveaux Mémoires de la Société Impériale des Naturalistes de Moscou. Tome XV, livraison 7; Tome XVI, livraisons 1, 2.
- München, Beobachtungen der meteorologischen Stationen im Königreich Bayern. Jahrgang XX, 1898, Heft 1, 2, 3, 4.
- Übersicht über die Witterungsverhältnisse im Königreiche Bayern während des Januar bis December 1899.
 - Sitzungsberichte der k. bair. Akademie der Wissenschaften, 1899, Heft I, II, III, IV.
 - Abhandlungen der k. bair. Akademie der Wissenschaften, XIX. Band, III. Abtheilung und Separata, XX. Band, I. Abtheilung.
 - Jahresbericht des Ornithologischen Vereines München für 1897 und 1898.
- Nantes, Bulletin de la Société des Sciences Naturelles de l'ouest de la France. Tome 8, 3^e et 4^e trimestre.
- Neapel, Rendiconto dell'Accademia delle scienze fisiche e matematiche. Serie 3^a, Vol. V, Fasc. 1^o—12^o.
- Atti della Accademia Reale delle Scienze fisiche e matematiche. Serie secunda. Vol. IX.
- New Castle upon Tyne, Transactions of the North of England Institute of Mining and Mechanical Engineers. Vol. XLVIII, parts 1—4.
- New Haven, The American Journal of Science. 4th series, Vol. VII, Nos 1—12.
- Transactions of the Connecticut Academy of Arts and Sciences. Vol. X, part. 1.
- New York, Annals of the New York Academy of Sciences. Vol. X, Nos 1—12; Vol. XI, part 2.
- Bulletin of the New York State Museum. Vol. IV, Nos 16, 17, 18.

- New York, University of the State of New York: State Museum Report 49/1, 49/2 1895, 50/1 1896.
- Nürnberg, Abhandlungen der Naturhistorischen Gesellschaft zu Nürnberg. XII. Band. Jahresbericht für 1898.
- Odessa, Neurussische Naturforscher - Gesellschaft. Tome XXII, 2.
- Zapiski, der mathematischen Abtheilung, Tome XVI, IX. Osnabrück, XIII. Jahresbericht des naturwissenschaftlichen Vereins zu Osnabrück. 1898.
- Ottawa, Proceedings and Transactions of the Royal Society of Canada. 2^d series, Vol. IV. Meeting of May 1898.
- Oxford, Radcliffe Observations 1890—1891. Vol. XLVII.
- Padua, R. Stazione bacologica sperimentale: Sull' Ufficio della Cellola Gigante nel follicoli testicolari degli Insetti. XII.
- Palermo, Rendiconti del Circolo matematico. Tomo XIII, 1899, Fasc. 1—6.
- Paris, Comptes rendus hebdomadaires des Seances de l'Académie des Sciences. Tome CXXVIII, Nos 1—26; Tome CXXIX, Nos 1—27.
- Annales des Mines, 9^e Série, Tome XIV, 12^e Livraison de 1898, 9^e série, Tome XV, Livraisons 1^{re}—12^e.
- Annales de l'Observatoire de Nice. Tome I. Texte et Atlas.
- Annales des Ponts et Chaussées. 7^e série, 9^e année, 1^{er}, 2, 3 trimestre.
- Annales des Ponts et Chaussées: Mémoires et Documents relatifs à l'Art des Constructions et au service de l'Ingénieur. 1899. Personnel.
- Bulletin de l'Académie de Médecine. 63^e année, 3^e série. Tome XLI, Nos 1—52.
- Bulletin de la Société chimique de Paris. 3^e série, Tome XXI—XXII, Nos 1—24.
- Comité international des Poids et Mesures. Travaux et Mémoires. Tome IX.
- Connaissance des Temps pour l'an 1901.
- — Extrait de la Connaissance des temps pour l'an 1900.
- Moniteur scientifique du Docteur Quesneville. 43^e année, 4^e série. Tome XIII, livraisons 1—12.

- Paris, Revue générale des Sciences pures et appliquées.
10^e année. Nos 1—24.
- Nouvelles Archives du Museum d'Histoire naturelle. 3^e série.
Tome X, 1^{er} et 2^e fascicules.
- Spelunca, Bulletin de la Société de Spéléologie. 4^e année,
No 15.
- — Mémoires. Tome III, No 17.
- Annales de la Société Entomologique de France. Année
1897, Vol. LXVI, 1^{er}—4^e trimestre.
- — Bulletin, Année 1897.
- Bulletin de la Société philomatique de Paris. 8^e série. Tome
X, Nos 1—4; 9^e série, Tome I, Nos 1, 2, 3.
- Bulletin de la Société géologique de France. 3^e série. Tome
XXVI, No 5.
- Bulletin de la Société mathématique de France: Tome
XXVII, fascicules 1—4.
- Bulletin de la Société zoologique de France pour l'année
1898, Tome XXIII.
- Journal de l'École polytechnique. 2^e série, 4^e cahier 1898.
- Mémoires et compte rendu des travaux de la Société des
Ingénieurs civils de France. 5^e série, 52^e année. 1^{er}—12^e
Cahiers.
- — Annuaire de 1899.
- Oeuvres complètes d'Augustin Cauchy. 1^{re} série. Tome XI.
- S. Paulo, Revista do Museu Paulista. Vol. III.
- Petersburg, Archives des Sciences biologiques. Tome VII,
Nos 1—5.
- Horae Societatis entomologicae Rossicae. Tom. XXXII,
Nos 3, 4.
- Journal der russischen physikalisch-chemischen Gesell-
schaft. Tom. XXXI, Nr. 1—9.
- Travaux de la Société Impériale des Naturalistes de
St. Pétersbourg. Vol. XXVIII, livr. 4, 5.
- Travaux de la Société des Naturalistes de St. Pétersbourg.
Comptes rendus des séances. Nos 1, 2, 3. Vol. XXIX,
1899, Fasc. 3; Section de Botanique.
- Annuaire du Musé zoologique de l'Académie Impériale des
Sciences 1898. Nos 1—3.

- Petersburg, Materialien zur Geologie Russlands. Band XIX.
- Verhandlungen der kaiserlich russischen mineralogischen Gesellschaft zu St. Petersburg. 2. Serie. XXXVI. Band, Lieferung 1, 2; XXXVII. Band, 1. Lieferung.
 - Bulletins du Comité géologique. 1898. XXVII, Nos 6—10; XVIII, Nos 1, 2.
 - Mémoires du Comité géologique. Vol. VIII, No 4; Vol. XII, No 3.
 - Die Odessaer Abtheilung der Nikolai-Hauptsternwarte. 1899. Philadelphia, Alumni Report. Vol. XXXV, Nos 1—12.
 - Proceedings of the Academy of Natural Sciences of Philadelphia. 1898, parts II, III.
 - Transactions of the American Philosophical Society. N. S. Vol. XIX, part III.
- Pisa, Il nuovo Cimento. 4^o serie, Tomo IX & X (1899), fascicoli Gennaio—Dicembre.
- Processi verbali. Vol. X. Adunanza del di 4. Luglio, 1897; Vol. XI, Adunanza del di 20. Novembre 1898, del di 29. Gennajo 1899, del di 19. Marzo, del di 7. Maggio.
 - — Processi verbali. Vol. XI, XII.
- Pola, Meteorologische Terminbeobachtungen in Pola, Sebenico und Teodo.
- Mittheilungen aus dem Gebiete des Seewesens. Vol. XXVII, Nr. 1—12.
 - Veröffentlichungen des hydrographischen Amtes, Gruppe II. Jahrbuch der meteorologischen und erdmagnetischen Beobachtungen. N. F., III. Band, 1898, Nr. 8.
- Potsdam, Publicationen des Astrophysikalischen Observatoriums zu Potsdam. Photographische Himmelskarte. Band I.
- Feier zur Einweihung des neuen Kuppelbaues und des großen Refractors des königlichen astrophysikalischen Observatoriums auf dem Telegraphenberge bei Potsdam am 26. August 1899.
- Prag, Časopis pro pěstování Mathematiky a Fisyky. Ročník XXVIII, Číslo 1—4.
- Sbornik Jednoty Českých Mathematiku v Praze. Číslo I.

Prag, Rozpravy Česke Akademie Císaře Františka Josefa pro vědy slovesnost a umění. Třída II. Studie o Českých Graptolitech. Část III, Oddíl B. Ročník VIII, číslo 1—4.

— — Věstník. Ročník VIII, Číslo 4—9.

— — Bulletin international. Classe des Sciences mathématiques et naturelles. 1898, V.

— — Médecine. 1898, V.

— Magnetische und meteorologische Beobachtungen an der k. k. Sternwarte zu Prag im Jahre 1898, 59. Jahrgang.

— Listy chemické. Ročník XXIII, číslo 1—20.

— Listy cukrovarnické, Ročník XVII, číslo 1—36; XVIII. Ročník, číslo 1—12.

— Sitzungsberichte des deutschen naturwissenschaftlich-medicinischen Vereines für Böhmen »Lotos«, Jahrgang 1899, N. F. XIX. Band, Nr. 1—8.

Riga, Correspondenzblatt des Naturforschervereines zu Riga. XLII.

— Die Bodentemperatur bei Riga; bearbeitet von G. Schweder. II.

— Arbeiten des Naturforscher-Vereines in Riga. N. F. VIII. & IX. Heft.

Rom, R. Accademia dei Lincei Anno CCXCIV (1889).

— Atti della Reale Accademia dei Lincei Anno CCXCVI. 1899. Rendiconti. Vol. VIII, fasc. 1^o—12^o. 2^o Semestre. Fasc. 1^o—12^o. Indice del volume.

— Atti della R. Accademia dei Lincei. Anno CCXCVI. 1899. Rendiconto dell' adunanza solenne del 4. Giugno 1899.

— Annuario della R. Accademia dei Lincei. 1899.

— Atti dell' Accademia Pontificia de' Nuovi Lincei Anno LII. Sessione I & II. 1899, Sessione III^a del 19 Febbraio e IV^a del 12 Marzo 1899, V, VI & VII.

— Bollettino del R. Comitato geologico d'Italia. Anno 1898. Nr 3. Anno 1899, Vol. X, Nri 1—4.

— Memorie della Società degli Spettroscopisti Italiani. Vol. XXVIII, Dispensa 1^a—12^a.

Salem, Proceedings of the American Association for the Advancement of Science. 47th Meeting held at Boston Mass. August, 1898.

- San Fernando, Anales del Instituto y Observatorio de Marina de San Fernando Sección 1^a. Observaciones Astronomicas Año 1893 y 1894.
- Sección 2^a. Observaciones meteorologicas y magneticas Año 1898.
 - Almanaque nautico para el año 1901.
- San Francisco, Proceedings of the California Academy of Sciences. 3^d series: Zoology, Vol. I, No 5; Botany, Vol. I, No 2; Geology, Vol. I, No 3.
- Sarajevo, Die Landwirtschaft in Bosnien und der Hercegovina. 1899.
- Das Veterinärwesen in Bosnien und der Hercegovina seit 1879.
- St. Louis, Transactions of the Academy of Science of St. Louis. Vol. VII, Nos 17—20; Vol. VIII, Nos 1—7.
- Stockholm, Öfversigt af kongl. Vetenskaps-Akademiens Förhandlingar. Årg. LVI. 1899, Nos 1—10.
- Kongliga Svenska Vetenskap-Akademiens Handlingar.
 - Bihang. XXIV Bandet, afdeling I, II, III, IV, No 1.
 - Meteorologiska Jakttagelser i Sverige. Vol. 35 & 36.
 - Sveriges Geologiske Undersökning. Ser. C. Nos 162—176, Nos 179, 181, 182.
 - Serie Aa No 114, Serie Ac No 34, Serie Ba No 5.
- Strassburg, Zeitschrift für Physiologische Chemie. XXVII. Band, Heft 1—6; XXVIII. Band, Heft 1—6.
- Stuttgart, Jahreshefte des Vereins für vaterländische Naturkunde in Württemberg. 55. Jahrgang.
- Zeitschrift für Naturwissenschaften. 72. Band, 1., 2. und 3. Heft.
- Sydney, Results of Rain, River and Evaporation Observations made in New South Wales, during 1897.
- Report of the seventh Meeting of the Australasian Association for the Advancement of Science. Session 1898.
 - Australian Museum. Report of Trustees for the year 1898.
 - Journal and Proceedings of the Royal Society of New South Wales. Vol. XXXII, 1898.
 - Ethnological Series, No 1.

- Sydney, Records of the Geological Survey of New South Wales. Vol. VI, parts 2, 3.
- Mineral Resources. No 56. Report on the Wyalong Gold-Field.
 - Annual Report of the Department of Mines and Agriculture for the year 1898.
- Tokio Mittheilungen aus der Medicinischen Facultät der kaiserlich Japanesischen Universität. Band IV, Nr. 5.
- The Journal of the College of Science, Imperial University of Tokio. Vol. XI, parts 2—4.
 - Annotationes zoologicae Japonenses. Vol. III, part 1.
 - The Earthquake Investigation Committee. Catalogue of Japanese Earthquakes. Vol. XV, part 4.
 - Notes on the Earthquake Investigation Committee Catalogue of Japanese Earthquakes. Vol. XI, part 4.
- Torino, Bollettino mensile dell' Osservatorio centrale del R. Collegio Carlo Alberto in Moncalieri. Ser. II. Vol. XIX. Nos 1^o—12^o.
- Atti della R. Accademia delle Scienze di Torino. Vol. XXXIV. Disp. 5^a—10^a. 1898—1899.
 - Osservazioni meteorologiche fatte nell' anno 1898 all' Osservatorio della R. Università di Torino.
 - Archives Italiennes de Biologie. Tome XXXI, fasc. I, II, III; Tome XXXII, fasc. I, II, III.
 - Archivio per le Scienze mediche. Vol. XXIII, fascioli 1—2.
- Toronto, Proceedings of the Canadian Institute. N. S., Vol. II, parts 1, 2.
- University of Toronto Studies. Biological Series. No 1; Psychological Series No 1.
- Toulouse, Annales de la Faculté des Sciences de Toulouse pour les sciences mathématiques et physiques. N. S. Tome I, année 1899, fasc. 1—3.
- Triest, Annuario marittimo per l'anno 1899. XLIX. Annata.
- Rapporto annuale dello I. R. Osservatorio astronomico-meteorologico di Trieste per l'anno 1896. XIII. Volume.
- Upsala, Bulletin mensuel de l'Observatoire météorologique de l'Université d'Upsal. Vol. XXX. 1898.

- Upsala, Études internationales des Nuages 1896—1897. Observations et Mesures de la Suède III.
- Nova Acta regiae Societatis Scientiarum Upsalensis. Ser. 3^{ia}. Vol. XVIII. fasc. I. 1899.
- Utrecht, Onderzoekingen gedan in het Physiologisch Laboratorium der Utrechtsche Hoogeschool. 5^{de} Reeks, 1^{de}, 2^{de} Aflevering.
- Oogheekundige Verslagen en Bybladen met het Jaarverslag van de Nederlandsch Gasthuis voor Ooglijders. Nr. 40.
- Warszawa, Prace matematyczno-fizyczne. Tom X.
- Washington, Yearbook of the Department of Agricultuer. 1898.
- Proceedings of the United States National Museum. Vol. XVIII & XIX.
- Bulletin of the U. St.-National Museum. No 47.
- United States Coast and Geodetic Survey, Report 1897, parts 1 & 2.
- Treasury Departement. Bulletins Nos 37—40. »Alaska«.
- United States Geological Survey. XVIIIth annual Report 1896—1897, I, II, III parts.
- Bulletin of the U. S. Geological Survey. Nos 88, 89, 149.
- U. S. Geological Survey. Monographs. Vol. XXX.
- U. S. Departement of Agriculture, Weather Bureau. Report. 1897—1898.
- — Monthly Weather Review, Vol. XXVII, No 8.
- U.S. Departement of Agriculture. Bulletin Nos 9, 10, 11, 14, 15.
- U. S. Bureau of Education. Experimental Study of Children by Arthur Mac Donald.
- Memoirs of the National Museum of Sciences. Volume VIII, third Memoir.
- Report of the Superintendent of the U. S. Naval Observatory for the fiscal year ending June 30, 1899.
- Annual Report of the Board of Regents of the Smithsonian Institution. July 1897.
- Wien, Apotheker-Verein, allgem. österr., Zeitschrift. LIII. Jahrgang, Nr. 1—36.
- Arbeiten aus den Zoologischen Instituten der Universität Wien und der Zoologischen Station in Triest. Tom. XI, 3. Heft; Tom. XII, 1. Heft.

- Wien, Fischerei-Verein, Mittheilungen. XIX. Jahrgang, Nr. 1—12.
- Gewerbeverein. Wochenschrift. LX. Jahrgang, Nr. 1—52.
 - Hydrographisches Central-Bureau: Der hydrographische Dienst Österreichs. V. Jahrgang, 1897.
 - Jahrbücher der k. k. Central-Anstalt für Meteorologie und Erdmagnetismus. 1895, N. F. XXXII. Band; Jahrgang 1896, N. F. XXXIII. Band; N. F. XXXIV, Jahrgang 1897; N. F. XXXV. Band, I. Theil.
 - Ingenieur- und Architekten-Verein. Zeitschrift. LI. Jahrgang, 1899. Nr. 1—52.
 - Bericht über die aus Anlass des 50jährigen Bestandes des Österreichischen Ingenieur- und Architektenvereines veranstalteten Festlichkeiten. 1899.
 - Militär-Comité, technisches und administratives. Mittheilungen. Jahrgang 1899. Heft 1—12.
 - Militär-Geographisches Institut, k. u. k.: Die astronomisch-geodätischen Arbeiten. XIII., XIV. und XV. Band.
 - Militär-wissenschaftliche Vereine, Organ. 1899. LVIII. Band, Heft 5, 6; LIX. Band, Heft 1—5.
 - Monatshefte für Mathematik und Physik. X. Jahrgang 1899. 1.—4. Vierteljahr.
 - Naturhistorisches Hofmuseum, Annalen. 1898. Band XIII, Nr. 3—4; 1899, Band XIV, Nr. 1—2.
 - Reichsanstalt, k. k. geologische, Jahrbuch. Jahrgang 1898. XLVIII. Band, 3. & 4. Heft; Jahrgang 1899, XLIX. Band, 1.—3. Heft.
 - Reichsanstalt, k. k. geologische, Verhandlungen. 1899. Nr. 1—16.
 - — Erläuterungen zur geologischen Karte der im Reichsrathe vertretenen Königreiche und Länder der österreichisch-ungarischen Monarchie, NW-Gruppe Nr. 77. SW-Gruppe Nr. 85.
 - Bericht über die Resultate der stratigraphischen Arbeiten in der westböhmisches Kreideformation, von Č. Zahalka.
 - Annalen der k. k. Universitäts - Sternwarte in Wien. XIII. Band.
 - Publicationen der Kuffner'schen Sternwarte in Wien. V. Band.

- Wien, Reichsforstverein, österreichischer, Vierteljahrsschrift für Forstwesen. N. F. XVII. Band, Jahrgang 1899. Heft 1—2.
- Touristen-Club, Mittheilungen der Section für Naturkunde. XI. Jahrgang.
 - Verhandlungen der k. k. Zoologisch-botanischen Gesellschaft in Wien. Jahrgang 1898. XLIX. Band, Heft 1—10.
 - Publicationen für die internationale Erdmessung. XVI. Band.
 - Wiener klinische Wochenschrift. XII. Jahrgang. Nr. 1—52.
 - Wiener medicinische Wochenschrift. XLIX. Jahrgang, Nr. 1—52.
 - Wochenberichte über die Schneebeobachtungen im österreichischen Rhein-, Donau-, Oder- und Adriagebiete für den Winter 1898/99.
 - Zeitschrift für das landwirthschaftliche Verkehrswesen in Österreich. II. Jahrgang, Heft 1—6.
- Wiesbaden, Jahrbücher des Nassauischen Vereins für Naturkunde. Jahrgang 52.
- Würzburg, Verhandlungen der physikalisch-medicinischen Gesellschaft zu Würzburg. N. F. XXXII. Band, Nr. 6, XXXIII. Band, Nr. 1.
- Sitzungsberichte der physikalisch-medicinischen Gesellschaft zu Würzburg. Jahrgang 1899, Nr. 1—5.
 - Festschrift zur Feier ihres fünfzigjährigen Bestehens. Würzburg, 1899.
- Zürich, Annalen der Schweizerischen meteorologischen Central-Anstalt, 1897. XXXIV. Jahrgang.
- Vierteljahrsschrift der Naturforschenden Gesellschaft in Zürich. XLIII. Jahrgang, 1898, 4. Heft. — XLIV. Jahrgang, 1899, Heft 1 und 2.
 - Zehnter Jahresbericht der Physikalischen Gesellschaft in Zürich. 1898.
 - Publicationen der Sternwarte des eidgenössischen Polytechnikums zu Zürich. Band II.
 - Astronomische Mittheilungen. Band LXXXX.

Jahrg. 1900.

Nr. XI.

Sitzung der mathematisch-naturwissenschaftlichen
Classe vom 5. April 1900.

Erschienen: Sitzungsberichte, Bd. 108, Abth. II. a, Heft IX (November 1899).

Der Secretär, Herr Hofrath Prof. V. v. Lang, legt folgende eingesendete Abhandlungen vor:

- I. »Über den Zusammenhang des Polarsystems einer positiv gekrümmten Rotationsfläche zweiten Grades mit dem Nullsysteme«, und
- II. »Construction der Haupttangente der Conoide mit einem Rotationsparaboloide als Leitfläche«, beide Arbeiten von Prof. Eduard Janisch in Brünn.
- III. »Versuch zur Auflösung der unbestimmten Gleichungen nach einer neuen Methode«, von Bürgerschuldirektor Wenzel Schuster in Falkenau a. d. Elbe.

Das c. M. Herr Hofrath Prof. Dr. Alexander Bauer überreicht eine Arbeit von Prof. Dr. G. v. Georgievics und L. Springer: »Beiträge zur Kenntnis des Oxydationsprocesses«, aus dem Laboratorium der k. k. Staatsgewerbeschule in Bielitz.

Die Verfasser haben die Oxydation von Indigo durch Chromsäure bei Gegenwart von Oxalsäure untersucht und gelangen zu dem Resultate, dass die Oxalsäure bei diesem Prozesse als Katalysator wirkt.

Sie studierten weiters die Oxydation von Oxalsäure durch Kaliumpermanganat und erklären den Mechanismus dieser Reaction in folgender Weise: Es wird nur im allerersten Stadium des Processes das Kaliumpermanganat durch die Oxalsäure reducirt; wenn dies einmal stattgefunden hat, dann wirkt das Kaliumpermanganat nicht mehr auf die Oxalsäure, sondern auf das entstandene Mangansulfat unter Bildung von Mangansuperoxyd ein, welches sofort durch die Oxalsäure zu Manganoxydul, respective Mangansulfat reducirt wird. Das eigentlich oxydierende Agens ist bei diesem Prozesse das Manganhyperoxyd und nicht das Kaliumpermanganat. Bei dieser Reaction bildet sich in der Lösung ein Superoxyd, welches wahrscheinlich nicht Wasserstoffsuperoxyd ist.

Das w. M. Herr Hofrath Prof. Ad. Lieben überreicht fünf Abhandlungen aus dem I. chemischen Universitätslaboratorium:

I. »Über Derivate des 2-Methyl-1,3,4,5-Phentetrols«,
von Karl Konya.

Der Verfasser erhielt bei der Nitrosierung des Monomethyläthers des Methylphloroglucins ein Mononitrosoderivat, welches bei der Reduction das Chlorhydrat des 2-Methyl-3-Oxy-5-Methoxy-4-Amidophenols liefert. Dieses salzsaure Salz gibt bei der Acetylierung ein Tetraacetylderivat. Die Oxydation des Amidophenols führt zum 2-Methyl-3-Oxy-5-Methoxy-*p*-Chinon. Das Chinon lässt sich nun zum 2-Methyl-3-Oxy-5-Methoxyhydrochinon reducieren, welches bei der Einwirkung von Essigsäureanhydrid drei Acetylgruppen aufnimmt.

II. »Über Amidoderivate des Methylphloroglucins«,
von Arthur Friedl.

Bei der Einwirkung von (wässrigem oder alkoholischem) Ammoniak auf Methylphloroglucin wurde ein Methylphloramin (Schmelzpunkt 149 bis 150°) erhalten, das durch Darstellung eines Chlorhydrates (Schmelzpunkt 202°) und eines Triacetylproductes (Schmelzpunkt 165 bis 166°) charakterisiert

wurde. Mit (wässrigem) Äthylamin entstand ein Bisäthylaminokresol, dessen Reindarstellung nicht möglich war, weshalb es nur in Form seines salzsauren Salzes untersucht wurde. Die Umsetzung des Methylphloroglucins mit Diäthylamin ergab ein Bisdiäthylammoniumsalz. Diese Reaction macht es wahrscheinlich, dass auch bei der Einwirkung von Ammoniak und Äthylamin zunächst Ammoniumsalze entstehen.

Die Reactionen gehen bei gewöhnlicher Temperatur vor sich. In keinem der Reactionsproducte konnte die Stellung der Substituenten zur Methylgruppe ermittelt werden.

III. »Zur Kenntnis der Monoalkyläther des Phloroglucins«, von F. Aigner.

Symmetrisches Dinitroanisol liefert, mit Zinn und Salzsäure reducirt, Diamidoanisol, welches beim Kochen mit Wasser in Phloroglucinmonomethyläther übergeht. Dieser Äther gibt in saurer Lösung mit Brom Tribromphloroglucinmonomethyläther (Schmelzpunkt 123° C.), welcher mit Essigsäureanhydrid in Tribrom-Diacetylphloroglucinmonomethyläther (Schmelzpunkt 112 bis 114° C.) überführbar ist. Beide Körper werden durch Alkali nur unter partieller Bromabspaltung zersetzt. Mit Benzoylchlorid gibt der Äther in alkalischer Lösung Dibenzoylphloroglucinmonomethyläther (Schmelzpunkt 96° C.), der bei Verseifung in Benzoesäure und Monoäther zerfällt. Monoäther mit Essigsäureanhydrid gibt Diacetylphloroglucinmonomethyläther (Schmelzpunkt 74° C.). Phloroglucinmonoäthyläther lässt sich ganz analog aus Dinitrophenetol darstellen.

IV. »Zur Kenntnis der Bromderivate der homologen Phloroglucine«, von Karl Rohm.

Das Monomethyl- und Dimethylphloroglucin geben bei der Bromierung in Eisessig ein Dibrom-, respective Monobromderivat, welche als normale Substitutionsproducte der tertiären Form der Phloroglucine aufzufassen sind.

Das Trimethylphloroglucin liefert ein Tribromproduct, welches eine Tribromtriketoverbindung darstellt. Diese Verbindung lässt sich leicht zu Trimethylphloroglucin reducieren

und liefert, mit Essigsäureanhydrid gekocht, Triacetyltrimethylphloroglucin.

Bei der Bromierung des Monomethyläthers des Trimethylphloroglucins wurde die bisher bei den Alkyläthern der Phloroglucine noch nicht beobachtete Thatsache constatirt, dass schon in der Kälte die Methylgruppe abgespalten wird und man zum Tribromproducte des Trimethylphloroglucins gelangt.

V. »Über eine neue Darstellungsweise der γ -Pyridincarbonsäure und über einige Derivate derselben«, von Ludwig Ternajgo.

Verfasser konnte den Ester der γ -Pyridincarbonsäure durch Destillation des Silbersalzes des sauren Cinchomeronsäureesters erhalten. Die Ausbeute ist ziemlich gut und wird der Körper auf diesem Wege nahezu rein erhalten. Hieran anschließend werden einige Derivate des Esters selbst, sowie der γ -Pyridincarbonsäure dargestellt und beschrieben.

Herr Dr. G. Alexander überreicht eine Arbeit aus dem I. anatomischen Institute der k. k. Universität in Wien, betitelt: »Über Entwicklung und Bau der Pars inferior labyrinthi der höheren Säugethiere: Die Entwicklung der Pars inferior labyrinthi des Meerschweines (*Cavia cobaya*)«.

Es wurden 29 verschiedene Embryonalstadien, das neugeborene und das erwachsene Meerschwein an insgesamt 61 Schnittserien untersucht. Zum Studium der körperlichen Form wurden von 19 Stadien 21 Wachsplattenmodelle angefertigt, daneben wurden von älteren Stadien und dem postembryonalen Zustande Lupen- und mikroskopische Präparate durch directe Zergliederung gewonnen.

Ergebnisse:

1. Nach der Formentwicklung des Labyrinthes lassen sich drei Perioden der Entwicklung unterscheiden, von welchen die erste vom Anfange der Entwicklung bis zum Beginne des Auftretens definitiver Formen, die zweite von da bis zur Vollendung der Formentwicklung der Pars superior in ihren

wesentlichen Zügen, die dritte vom Ende der zweiten bis zur Geburt reicht

2. Darnach lassen sich die einzelnen Labyrinthabschnitte als Abschnitte erster, zweiter und dritter Ordnung unterscheiden.

3. Abschnitte erster Ordnung:

1. Der Ductus endolymphaticus,
2. die gemeinsame Bogengangfalte,
3. die äußere Bogengangfalte,
4. die drei Ampullen,
5. Recessus utriculi,
6. Sacculus,
7. Ductus reuniens,
8. Ductus cochlearis.

Abschnitte zweiter Ordnung:

1. Die drei Bogengänge,
2. Sinus utricularis superior,
3. Sinus utricularis posterior,
4. Saccus endolymphaticus,
5. Pars vestibularis ductus cochlearis.

Abschnitte dritter Ordnung:

1. Caecum vestibulare,
2. Caecum cupulare.

4. Die primitiven Abschnitte der Pars inferior, die aus einem indifferenten Vorstadium hervorgehen und zu gleicher Zeit sichtbar werden, sind: Sacculus, Ductus reuniens und Ductus cochlearis. Das Sichtbarwerden dieser Theile fällt zeitlich mit der beginnenden Bogengangbildung zusammen.

5. Der Ductus reuniens ist somit ein selbständiger, nicht erst aus der Differenzierung des Sacculus und des Ductus cochlearis sich ergebender Labyrinthabschnitt.

6. Der Ductus reuniens enthält die Anlage einer Nervenendstelle (Macula acustica ductus reunientis), die sich zunächst übereinstimmend mit der Macula sacculi entwickelt, später aber unter allmählicher Rückbildung noch in embryonaler Zeit vollkommen schwindet.

7. Diese Nervenendstelle hängt zur Zeit ihres ersten Auftretens nach oben mit der Macula sacculi, nach abwärts mit der

Anlage der Papilla basilaris cochleae zusammen, sodann trennt sie sich zuerst von der letzteren, später von der Macula sacculi.

8. Der Vergleich mit dem Gehörorgan der verschiedenen Wirbelthierclassen ergibt mit großer Wahrscheinlichkeit, dass die embryonal angelegte Macula ductus reunientis ein Homologon der Macula lagenae der Fische und Amphibien, der Ductus reuniens selbst ein Homologon des als »Lagena« bezeichneten Labyrinthabschnittes dieser Thiere darstellt.

9. Der Vorhofblindsack entwickelt sich als rein epitheliale Ausstülpung des Schneckencanales in verhältnismäßig später Entwicklungsperiode als Labyrinthabschnitt dritter Ordnung zu einer Zeit, zu welcher an der Pars superior labyrinthi bereits alle, im erwachsenen Zustande unterschiedenen Abschnitte zur Entwicklung gekommen sind.

10. Der Ductus entolymphaticus entwickelt sich aus dem ectodermalen Stiel, der das Labyrinthgrübchen, beziehungsweise -Bläschen mit dem Hornblatte verbindet.

11. Die Begrenzung der Sinnesepithelstellen erfolgt primär nicht durch Dickenzunahme des Epithels, sondern durch Verflachung des Epithels der Umgebung.

12. Die Differenzierung der Härchen- und Stützzellen der Macula sacculi erfolgt in cranio-caudaler Richtung.

13. In der Lumenrandstellung der Mitosen des Neuroepithels zeigt das membranöse Labyrinth Übereinstimmung mit dem Centralnervensystem (Altmann, Merk) und der Retina (Koganei).

Das w. M. Herr Director Prof. E. Weiss überreicht eine Abhandlung von Dr. Egon v. Oppolzer in Prag, mit dem Titel: »Über den Zusammenhang von Refraction und Parallaxe«.

Das w. M. Herr Hofrath Prof. K. Toldt überreicht eine Abhandlung von Herrn Dr. Oscar Frankl in Wien, betitelt: »Über den Descensus testicularum«.

Die Arbeit zerfällt in drei Hauptstücke. Das erste umfasst die Anatomie des Testikels, insbesondere seiner Topik und peritonealen Beziehungen bei fast allen Säugethierordnungen.

Hiebei ist die Abstammung des Cremaster, sowie insbesondere aller peritonealen Duplicaturen (mesorchium, mesepididymis, Gefäßfalte, Samenleiterfalte, Nebenhodenbänder) erläutert worden.

Der zweite Theil enthält Untersuchungen über den glatten und quergestreiften Cremaster beim Menschen, über Persistenz embryonaler Falten bei offen gebliebenem Scheidenfortsatz in der Extrauterinzeit, und endlich Betrachtungen über die Involution des Keimepithels auf dem Hoden in der Extrauterinperiode.

Der dritte, embryologische Theil umfasst Untersuchungen an 60 thierischen und vielen menschlichen Embryonen, deren Zweck es ist, die Entwicklung des Processus vaginalis und gubernaculum auf einheitliche Basis zu stellen. Es ist die erste Anlage des Ligamentum inguinale dargethan, die Entwicklung des Conus bei Nagern und Insectivoren, des Conusrudimentes bei Menschen und Affen geschildert. Das primäre Entstehen des Scheidenfortsatzes wird bewiesen, und die Rolle, welche das »Gubernaculum« bei der definitiven Bildung des Cremaster spielt, dargethan. Auch wird die Entwicklung der Gefäßfalte aus der Plica diaphragmatica und des secundären Ligamentum epididymidis inferius aus dem cranialen Stücke des Ligamentum inguinale geschildert.

Selbständige Werke oder neue, der Akademie bisher nicht zugekommene Periodica sind eingelangt:

- Nansen F., The Norwegian North Polar Expedition 1893 to 1896. Scientific Results. Vol. I. London, 1900. 4^o.
- Haeckel E., Kunstformen der Natur. Vierte Lieferung. Leipzig und Wien. 4^o.
- Mc. Intosh W. C., A Monograph of the British Annelids; part II. Polychaeta, Aphinomidae to Sigalionidae. London, 1900, 4^o.

Beobachtungen an der k. k. Centralanstalt für Meteorologie
48° 15' 0 N-Breite. im Monate

Tag	Luftdruck in Millimetern					Temperatur Celsius				
	7h	2h	9h	Tages- mittel	Abwei- chung v. Normal- stand	7h	2h	9h	Tages- mittel*	Abwei- chung v. Normal- stand
1	740.1	740.4	740.6	740.4	- 4.8	- 0.8	- 0.2	0.1	- 0.3	+ 1.0
2	39.6	39.0	39.0	39.2	- 6.0	- 0.6	6.6	3.9	3.3	+ 4.3
3	40.0	39.9	41.5	40.4	- 4.7	2.4	6.3	5.4	4.7	+ 5.8
4	41.0	39.0	37.9	39.3	- 5.8	3.6	5.0	5.2	4.6	+ 5.6
5	35.9	35.4	34.1	35.1	- 9.9	2.2	4.0	4.2	3.5	+ 4.4
6	31.3	30.6	32.2	31.4	-13.6	3.2	5.4	4.2	4.3	+ 5.1
7	33.2	34.3	37.0	34.9	-10.0	3.0	5.0	2.4	3.5	+ 4.1
8	37.9	38.8	42.0	39.5	- 5.4	1.2	4.2	1.2	2.2	+ 2.7
9	43.2	42.2	40.7	42.0	- 2.8	- 0.8	- 0.4	1.3	0.0	+ 0.4
10	37.3	37.0	38.0	37.4	- 7.4	- 0.2	0.8	0.3	0.3	+ 0.6
11	36.1	33.8	34.6	34.8	- 9.9	- 0.8	0.6	0.5	0.1	+ 0.2
12	36.9	34.7	31.8	34.5	-10.2	1.2	2.0	1.4	1.5	+ 1.5
13	32.8	35.3	36.9	35.0	- 9.6	2.1	12.4	5.8	6.8	+ 6.7
14	29.7	31.2	34.0	31.6	-12.9	5.0	7.6	5.7	6.1	+ 5.9
15	39.1	44.4	46.5	43.3	- 1.2	2.0	1.2	- 0.7	0.8	+ 0.5
16	41.4	34.1	33.9	36.5	- 7.9	- 3.4	0.5	0.3	- 0.9	- 1.4
17	39.3	38.7	34.9	37.6	- 6.7	3.2	9.0	5.0	5.7	+ 5.1
18	32.5	34.7	36.8	34.7	- 9.6	1.4	5.0	2.9	3.1	+ 2.4
19	37.2	33.9	31.9	34.3	- 9.9	- 0.8	9.3	6.1	4.9	+ 4.1
20	23.8	22.5	27.1	24.5	- 19.6	7.6	12.2	5.2	8.3	+ 7.4
21	28.2	28.6	33.6	30.1	-14.0	- 0.2	9.0	5.0	4.6	+ 3.6
22	40.2	40.6	42.7	41.2	- 2.8	1.6	4.3	- 0.2	2.0	+ 0.8
23	44.0	45.7	48.4	46.1	+ 2.2	- 2.4	4.5	1.8	1.3	+ 0.0
24	49.4	47.9	48.2	48.5	+ 4.6	0.4	9.6	6.3	5.2	+ 3.8
25	49.5	49.3	48.9	49.2	+ 5.4	0.6	8.2	5.4	4.7	+ 3.2
26	46.7	44.0	41.1	43.9	+ 0.2	1.8	11.0	8.2	7.0	+ 5.4
27	38.1	37.6	38.5	38.1	- 5.5	3.8	9.7	7.0	6.8	+ 5.1
28	37.1	35.4	33.9	35.5	- 8.0	7.2	10.4	8.9	8.8	+ 7.0
Mittel	737.91	737.46	738.12	737.83	- 6.63	1.52	5.82	3.67	3.67	+ 3.41

Maximum des Luftdruckes : 749.5 mm. am 25.

Minimum des Luftdruckes : 722.5 mm. am 20.

Absolutes Maximum der Temperatur: 13.0° C. am 20.

Absolutes Minimum der Temperatur: - 4.0° C. am 23.

** Temperaturmittel : 3.67° C.

* $\frac{1}{3}$, (7, 2, 9).

** $\frac{1}{4}$ (7, 2, 9, 9).

und Erdmagnetismus, Wien, XIX., Hohe Warte (202.5 Meter),

Februar 1900.

16°21'5 E-Länge v. Gr.

Temperatur Celsius				Absolute Feuchtigkeit mm.				Feuchtigkeit in Procenten			
Max.	Min.	Insolation Max.	Radiation Min.	7h	2h	9h	Tages- mittel	7h	2h	9h	Tages- mittel
0.4	-0.7	7.4	- 6.9	4.2	4.1	4.4	4.2	96	90	96	94
8.1	-0.7	25.7	- 4.4	4.2	5.6	5.4	5.1	96	77	88	87
6.5	1.9	24.7	(- 1.1)	5.1	5.9	6.0	5.7	93	83	89	88
5.5	3.6	10.2	0.3	5.1	5.5	6.0	5.5	87	84	90	87
4.7	1.7	16.6	- 2.4	5.0	5.1	5.8	5.2	93	84	93	90
5.9	2.7	20.8	2.8	5.4	5.5	5.0	5.3	94	82	80	85
5.3	3.0	21.7	0.0	4.1	4.7	4.5	4.4	73	72	80	75
4.5	1.2	18.7	- 3.4	4.3	4.8	3.9	4.3	85	77	78	80
1.8	-0.9	5.7	- 2.7	3.5	3.5	3.8	3.6	81	78	76	78
0.2	-0.6	3.5	- 1.7	4.4	4.5	4.3	4.4	96	92	92	93
2.4	-1.0	8.8	- 1.7	3.5	4.4	4.2	4.0	81	92	89	87
2.4	-0.1	7.9	- 4.2	4.3	4.7	4.9	4.6	85	89	96	90
12.6	0.8	29.4	- 0.6	4.9	7.5	6.3	6.2	91	70	91	84
8.4	4.0	11.7	2.2	6.1	5.9	3.6	5.2	94	76	52	74
2.6	2.0	22.2	- 2.2	4.0	3.9	2.8	3.6	75	78	64	72
4.4	-3.7	9.5	- 6.8	2.9	4.0	4.3	3.7	82	83	92	86
9.4	0.0	34.6	- 2.8	4.0	3.4	4.9	4.1	70	40	75	62
5.4	1.2	31.7	- 4.0	4.5	4.9	5.2	4.9	89	75	91	85
10.2	-1.1	29.6	- 4.0	4.2	4.8	5.3	4.8	96	55	75	75
13.0	4.6	36.5	- 1.1	5.6	6.2	5.2	5.7	72	59	78	70
9.4	0.2	33.2	- 5.2	4.2	5.2	5.9	5.1	92	61	90	81
5.3	1.6	31.0	- 2.1	3.4	2.4	3.1	3.0	66	38	68	57
6.1	- 4.0	28.0	- 8.7	3.7	4.2	4.5	4.1	96	66	85	82
10.5	-1.0	33.4	- 6.2	3.9	4.8	5.2	4.6	89	54	74	72
9.6	0.6	37.6	- 4.8	4.1	4.8	5.8	4.9	85	60	86	77
12.1	1.4	35.6	- 4.2	5.0	6.0	6.3	5.8	95	61	78	78
11.4	3.4	34.1	- 2.2	5.4	5.9	6.0	5.8	90	65	79	78
10.7	4.0	29.8	- 2.3	5.2	5.9	6.2	5.8	69	63	73	68
6.75	0.84	22.85	- 2.87	4.43	4.93	4.95	4.77	86	72	82	80

* Insulationsmaximum: 37.6° C. am 25.

** Radiationsminimum: -8.7° C. am 23.

Maximum der absoluten Feuchtigkeit: 7.5 mm. am 13.

Minimum > > 2.4 mm. am 22.

Minimum > relativen Feuchtigkeit: 38% am 22.

* Schwarzkuigelthermometer im Vacuum.

** 0.06 m über einer freien Rasenfläche.

Beobachtungen an der k. k. Centralanstalt für Meteorologie
48° 15' 0 N-Breite. im Monate

Tag	Windrichtung und Stärke			Windgeschwindigkeit in Met. p. Secunde		Niederschlag in mm. gemessen			
	7h	2h	9h	Mittel	Maximum	7h	2h	9h	
1	— 0	— 0	— 0	0.8	WSW	3.1	—	—	—
2	— 0	S 3	SE 2	3.2	S	7.5	—	—	—
3	S 2	SE 2	— 0	2.0	SE	4.2	—	—	0.2●
4	— 0	NE 1	SSE 1	1.3	SE	3.9	—	—	—
5	— 0	NE 1	NNE 1	1.5	SE	3.1	—	—	—
6	— 0	N 1	NW 2	2.0	NW	5.6	—	—	—
7	W 3	WNW 2	NNW 1	4.8	W	8.3	—	—	—
8	— 0	— 0	N 1	1.6	NNE	3.9	—	—	—
9	— 0	— 0	SSE 2	2.4	SE	5.0	—	—	—
10	SSE 2	— 0	W 2	2.8	W	6.7	2.2●*	0.9●*	1.7●*
11	— 0	— 0	— 0	0.8	WSW	2.5	0.4*	—	—
12	W 1	S 2	— 0	2.1	SE	4.2	—	0.1●*	—
13	W 1	W 4	NE 1	2.8	W	8.3	0.2●	—	0.6●
14	W 2	NW 3	W 6	8.3	W	21.9	—	7.8●	—
15	W 5	NNW 5	W 4	10.5	W	16.7	—	0.2*	—
16	E 2	SSE 2	— 0	3.2	SSE	6.4	—	0.3●	1.4●
17	W 5	W 1	— 0	5.7	W	11.9	—	—	—
18	— 0	SE 1	— 0	1.0	NE	4.2	—	—	—
19	— 0	S 2	SSE 1	2.8	S	6.1	—	—	—
20	SSE 2	SSE 3	W 1	7.6	W	15.3	—	—	0.7●
21	— 0	— 0	— 0	2.3	W	14.7	—	—	5.5●
22	NW 3	NNW 2	NW 1	7.5	W	14.7	2.2●	—	—
23	— 0	NE 2	W 1	1.2	W	2.8	—	—	—
24	SSE 1	SSE 2	SSE 2	3.7	SSE	8.1	—	—	—
25	— 0	SE 2	S 1	1.9	SSE	3.6	—	—	—
26	S 1	SSE 3	SE 3	4.6	SE	8.9	—	—	—
27	— 0	W 5	— 0	4.4	W	18.1	—	—	—
28	W 3	W 5	W 4	10.2	W	18.6	—	—	—
Mittel	1.2	1.9	1.4	3.68		8.51	5.0	9.3	10.1

Resultate der Aufzeichnungen des Anemographen von Adie.

N NNE NE ENE E ESE SE SSE S SSW SW WSW W WNW NW NNW

Häufigkeit (Stunden)

27 17 25 20 24 25 93 85 35 1 16 23 **150** 34 26 34

Gesamtweg in Kilometern

224 152 166 104 89 129 789 1144 517 39 73 113 **3908** 656 499 301

Mittl. Geschwindigkeit, Meter per Sec.

2.3 2.5 1.8 1.4 1.0 1.4 2.4 3.8 4.1 — 1.3 1.4 **7.3** 5.4 5.3 2.5

Maximum der Geschwindigkeit, Meter per Secunde

5.6 4.4 4.2 4.4 2.8 3.6 8.9 8.3 13.1 10.8 4.2 3.1 **21.9** 12.5 12.2 6.7

Anzahl der Windstillen (Stunden) = 37.

und Erdmagnetismus, Wien, XIX., Hohe Warte (202.5 Meter),

Februar 1900.

16°21'5 E-Länge v. Gr.

Tag	Bemerkungen	Bewölkung			
		7h	2h	9h	Tages- mittel
1	mgs. bis nachm. ≡	8 ≡	10 ≡	10	9.3
2	mgs. ≡	10 ≡	9	6	8.3
3	abds. ●-Tropfen	7	8	10●	8.3
4	vorm. *≡	10	10 ≡	10	10.0
5	tagsüber ≡	10 ≡	9 ≡	10 ≡	9.7
6	mgs. ≡	10 ≡	9 ≡	10	9.7
7	7 ¹ / ₂ ^h a ●-Tropfen	10	6	10	8.7
8	8 ^h a Δ schwach, 9 ^h p * schwach	10	9	10*	9.7
9	9 ^h p *-Flocken, nachts. *	10	10	10*	10.0
10	mgs. u. nachm. *, abds u. nachts. *	10*	10●	10*	10.0
11	mgs. ⊥, 9 ^h a *	10	10	10	10.0
12	7 ¹ / ₂ ^h a *-Flocken, 9 ^h a *, abds. ≡	10	10	10 ≡	10.0
13	tagsüber zeitweise ●	10	10	10	10.0
14	9 ^h a ●, 9 ¹ / ₄ ^h a ●-Guss, abds. ↗	10	10	6	8.7
15	10 ³ / ₄ ^h a bis nachm. *	9	10*	7	8.7
16	mgs. ⊥, 11 ¹ / ₄ ^h p ●, abds. Eis-●	10⊥	10	10●	10.0
17	mgs. ⊥	0⊥	5	0	1.7
18	mgs. ⊥, abds. ●	10	6	10●	8.7
19	mgs. ≡	10 ≡	8	5	7.7
20	3 ^h p ●	9	9	8	8.7
21	mgs. ⊥, 8 ^h a Dunst, abds. u. nachts. ●	4⊥	4	10●	6.0
22		8	3	0	3.7
23	mgs. ⊥, 8 ^h a ≡	5⊥	8	0	4.3
24	mgs. ⊥	4⊥	3	0	2.3
25	mgs. ⊥, nach 8 ^h a Dunst	3⊥	0	0	1.0
26	mgs. ⊥, nach 8 ^h a Dunst	8⊥	1	0	3.0
27	mgs. ⊥	9 ≡	5	3	5.7
28	6 ³ / ₄ ^h p ●-Tropfen, nachts. *	7	10	9	8.7
Mittel		8.2	7.6	6.9	7.6

Grösster Niederschlag binnen 24 Stunden: 7.8 mm. am 14.
Niederschlagshöhe: 24.4 mm.

Das Zeichen ● beim Niederschlage bedeutet Regen, * Schnee, ▲ Hagel, Δ Graupeln,
≡ Nebel, ⊥ Reif, Δ Thau, ⚡ Gewitter, < Wetterleuchten, ⊏ Regenbogen.

Beobachtungen an der k. k. Centralanstalt für Meteorologie und Erdmagnetismus, Wien, XIX., Hohe Warte (202·5 Meter) im Monate
Februar 1900.

Tag	Verdunstung in mm.	Dauer des Sonnenscheins in Stunden	Ozon Tages- mittel	Bodentemperatur in der Tiefe von				
				0.37 m	0.58 m	0.87 m	1.31 m	1.82 m
				Tages- mittel	Tages- mittel	2h	2h	2h
1	0.6	0.4	2.7	0.4	0.6	1.8	3.5	5.2
2	0.0	1.1	0.0	0.4	0.6	1.8	3.6	5.0
3	0.8	0.8	2.7	0.4	0.8	2.0	3.4	5.0
4	0.4	0.0	1.0	0.5	0.7	1.8	3.5	5.2
5	0.2	0.3	0.0	1.0	0.8	2.0	3.4	5.0
6	0.4	0.3	3.3	1.5	1.0	2.0	3.4	5.0
7	0.5	0.5	8.7	2.0	1.3	2.0	3.4	5.0
8	0.2	0.6	5.3	2.2	1.7	2.2	3.4	4.8
9	0.4	0.0	5.7	2.0	1.8	2.6	3.6	4.8
10	0.2	0.0	6.7	1.7	1.8	2.6	3.6	4.8
11	0.4	0.0	5.0	1.6	1.6	2.8	3.8	4.8
12	0.6	0.0	0.0	1.5	1.7	2.7	3.8	4.8
13	0.8	0.2	4.3	1.9	1.8	2.6	3.8	4.8
14	1.1	0.0	7.0	3.0	2.4	2.8	3.8	4.8
15	2.0	0.9	10.7	3.0	2.8	3.2	3.8	4.8
16	0.4	0.9	1.0	2.2	2.6	3.2	4.0	4.8
17	1.0	7.6	9.0	1.8	2.2	3.2	4.0	4.9
18	0.8	2.3	0.0	2.1	2.3	3.2	4.0	5.0
19	0.4	3.0	1.7	2.3	2.4	3.2	4.1	5.0
20	1.6	1.4	7.0	2.9	2.7	3.2	4.1	5.0
21	0.6	6.7	3.7	3.0	3.0	3.4	4.2	5.0
22	1.4	8.4	7.7	3.0	3.0	3.6	4.2	5.0
23	0.8	3.3	1.3	2.4	2.8	3.6	4.2	5.0
24	0.6	8.0	0.0	2.0	2.4	3.6	4.3	5.0
25	0.9	7.5	1.7	2.3	2.4	3.4	4.3	5.0
26	0.4	7.0	3.0	2.6	2.6	3.4	4.3	5.0
27	1.2	4.1	5.7	3.3	2.9	3.4	4.3	5.0
28	1.4	0.5	8.7	3.8	3.4	3.6	4.4	5.0
Mittel	20.1	64.9	4.0	2.0	2.0	3.2	3.7	4.9

Maximum der Verdunstung: 2.0 mm. am 15.

Maximum des Ozongehaltes der Luft: 10.7 am 15.

Maximum des Sonnenscheins: 8.4 Stunden am 22.

Procent der monatl. Sonnenscheinsdauer zur möglichen: 23%, zur mittleren: 77%.

Jahrg. 1900.

Nr. XII.

Sitzung der mathematisch-naturwissenschaftlichen
Classe vom 3. Mai 1900.

Erschienen: Denkschriften, 68. Band (1900).— Monatshefte für Chemie,
Bd. 20, Register (1899); Bd. 21, Heft III (März 1900).

Von dem am 9. April d. J. in Innsbruck erfolgten Ableben
des wirklichen Mitgliedes der philosophisch-historischen Classe,
Herrn Hofrathes Dr. Friedrich Maassen, wurde bereits in der
Gesamtsitzung vom 26. April Mittheilung gemacht und dem
Beileide der Akademiker Ausdruck gegeben.

Der Secretär, Herr Hofrath Prof. V. v. Lang, legt eine
Arbeit von Herrn Prof. Hans Gallasch in Prag vor, betitelt:
»Die Construction der Isophoten an Kegelflächen
zweiten Grades«.

Herr J. v. Pallich, Assistent am physikalischen Institute
in Graz, übersendet folgende Mittheilung über eine einfache
Modification des Wehnelt'schen Unterbrechers.

Der nachfolgend beschriebene Unterbrecher ist sehr ein-
fach und billig herzustellen und trotzdem sehr wirksam; er
bietet sogar vor den bisher construierten Ausführungen mehrere
Vortheile.

Als negative Elektrode dient ein 3 bis 5 mm dicker, blanker
Kupferdraht, der in ein ungefähr 20 cm langes Glasröhrchen so

weit hineingesteckt ist, dass unten noch ein 2 bis 3 *cm* langes Stück desselben hervorragt; als positive Elektrode dient ein 1 bis 2 *mm* dicker Stahldraht, der gleichfalls von einem Glasröhrchen umgeben ist, dessen untere Mündung jedoch an der Gebläselampe so weit verengt ist, dass der Stahldraht eben noch hindurchtreten kann. Dieser Theil muss, weil heftigen Erschütterungen ausgesetzt, sehr stark gemacht werden. Am oberen Ende geht der Stahldraht mit sanfter Reibung durch ein Korkstück hindurch, dessen Bohrung oben mit einer napfförmigen Erweiterung versehen ist. Letztere dient zur Aufnahme eines Tropfens Quecksilber zum Zwecke der Stromzuleitung. Beide Glasröhrchen werden nun parallel zueinander durch einen Kautschukstopfen gesteckt, der in den Hals einer Flasche (eines $\frac{1}{2}$ l-Kolbens) versenkt ist, welche den Elektrolyt (gut leitende verdünnte Schwefelsäure von 1·2 sp. Gew.) bis auf 3 *cm* unterhalb des Stopfens enthält. Seitliche Einkerbungen des Stopfens gestatten ein Zurückfließen des Elektrolyten, wenn derselbe infolge hoher Betriebsspannung aus der Röhre mit dem Stahldrahte übersteigen sollte. Das Ganze wird zur Kühllhaltung in eine größere Wanne mit kaltem Wasser eingetaucht. Die Glasröhrchen sollen bis einige Centimeter in den Elektrolyten hinabreichen, wobei das die Anode enthaltende Röhrchen etwas tiefer eintauchen soll, als das andere. Vor dem Versuche zieht man den Stahldraht weiter in die Höhe, was den Widerstand vermehrt, und senkt ihn dann nach Stromschluss allmählich tiefer, bis das eingeschaltete Ampermeter die passende Stromstärke anzeigt oder bis die gewünschte Funkenlänge und Frequenz der Unterbrechungen erreicht ist. Ein besonderer Vorschaltewiderstand ist dabei meist ganz entbehrlich. Sobald die Stahlspitze so weit verzehrt ist, dass die Wirkung abnimmt, senkt man dieselbe wieder tiefer ein. Es gelingt so leicht, die Wirkung stundenlang constant zu erhalten. Der Stahldraht hat sich unter den versuchten Elektroden am besten bewährt; ein Kupferdraht würde zu rasch angegriffen werden, und einem Platindrahte gegenüber hat der Stahldraht wegen seiner Billigkeit den Vorzug. Durch die elektrolytische Wirkung bildet sich an der verengten Mündung der Glasröhre am Stahlstäbchen in kurzer Zeit eine Einschnürung

aus, welche für die Wirkung des Apparates vortheilhaft erscheint, da dadurch die Verdampfung energischer zustände kommt. Es scheint von der activen Stahlspitze dieser eingesnürte Theil die Hauptwirkung auszuüben, während der tiefer eintauchende Theil derselben nur einen Theil der Stromführung vermittelt. Der beschriebene Unterbrecher fand vortheilhafte Anwendung beim Durchleuchten von großen Geißler'schen Röhren, von Röntgenapparaten, beim Experimentieren mit Blitzröhren und Blitztafeln etc. Für Röntgenröhren ergab, bei einer Schlagweite des Inductoriums von 15 *cm*, eine Spannung von 60 Volt die besten Resultate. Bei höherer Spannung (bis 100 Volt) nahm die Wirkung, besonders bei stark evacuierten Röntgenbirnen, wieder ab. Beim Nichtgebrauche wird der Stahldraht ganz herausgenommen.

Das w. M. Herr Hofrath Prof. Zd. H. Skraup in Graz übersendet zwei im chemischen Institute der Universität Graz verfasste Abhandlungen:

1. »Über α - und β -Isocinchonin«, von Zd. H. Skraup und R. Zwinger.
2. »Zur Constitution des β -Isocinchonins«, von Zd. H. Skraup, mit experimentellen Beiträgen von H. Copony und G. Medanich.

Beide Untersuchungen bezwecken, die Beziehungen der zwei genannten Basen untereinander und zum Cinchonin festzustellen.

Es hat sich dabei herausgestellt, dass in vieler Beziehung größte Ähnlichkeit besteht; so nehmen α - und β -Isocinchonin Halogenwasserstoff ebenso additionell auf wie Cinchonin, und speciell für die Jodwasserstoffadditionsproducte wurde gefunden, dass die aus Cinchonin, α - und β -Isocinchonin in jeder Beziehung identisch sind.

Hingegen gelang es nicht, in α - und β -Isocinchonin die Hydroxylgruppe nachzuweisen, die im Cinchonin vorhanden ist. Die zwei Basen sind aber auch nicht Ketoverbindungen. Als saure Sulfate erhitzt, lagern sie sich zwar ebenso wie das

Cinchonin um, die entstehenden isomeren Basen sind aber nur zum Theile dem Cinchonicin ähnlich. Das α -Isocinchonin verwandelt sich dabei in zwei Basen, von denen die eine Keto-eigenschaften hat, die andere nicht. Das β -Isocinchonin geht in eine einzige Verbindung über, die kein Keton ist.

Das β -Isocinchonin speciell ist auch noch in anderen Richtungen untersucht worden. So wurde festgestellt, dass es ebenso zweifach tertiär sei wie das Cinchonin und dass es, mit Chromsäure oxydiert, in Ameisensäure, Cinchoninsäure und eine Verbindung $C_9H_{15}NO_2$ gespalten wird, von welchen die letztgenannte dieselbe Zusammensetzung hat wie das Merochinen, das aus Cinchonin entsteht, mit diesem aber bestimmt nicht identisch ist und welche β -Isomerochinen genannt wird.

Versiegelte Schreiben zur Wahrung der Priorität sind eingelaufen:

- I. Von Herrn Emil Pilous in Wien, mit der Aufschrift: »Neue Elektricitätsgewinnung unmittelbar aus Wärme«;
- II. von Herrn Raimund Nimmführ in Wien, mit der Aufschrift: »Theorie und Beschreibung der neuen Einmann-Flugmaschine ‚Aërocycles‘«;
- III. von Herrn Victor Lederer in Reichenberg, mit der Aufschrift: »Kalender-Reform«.

- I. »Über die Herstellung von Gläsern mit besonderen optischen Eigenschaften im elektrischen Schmelzofen«,¹ von Dr. Ludwig Mach.

Reiner Quarz (SiO_2), außer Flusspath der einzige Körper, der für die ultravioletten Strahlen in höherem Grade durchlässig ist, könnte in der Optik oft Verwendung finden, wenn

¹ Auf Wunsch des Verfassers, Herrn Dr. Ludwig Mach, dz. in Berlin, wird von der Kanzlei der kaiserl. Akademie der Wissenschaften bestätigt, dass die beiden nachfolgenden Mittheilungen den Inhalt eines am 14. Juli 1898 zur Wahrung der Priorität hinterlegten versiegelten Schreibens bildeten, welches in der Sitzung vom 3. Mai l. J. auf Wunsch des Verfassers geöffnet worden ist.

wenn es gelingen würde, größere Blöcke dieses Materiales zu schmelzen.

Reiner Quarz lässt sich aber bei der mit dem Siemenschen Ofen erzeugten Temperatur (1700° C.) nicht schmelzen.

Es gelang mir nun mit Hilfe des elektrischen Stromes den Quarz in Kohlentiegeln zu einem klaren Glase niederzuschmelzen.

Der bei diesen Versuchen verwendete Ofen war so construirt, dass eine vollständige Trennung der Wärme- von der elektrolytischen Wirkung möglich war. Wie schon Deville und Debray und später Moissan gezeigt haben, widersteht der ungelöschte Kalk am besten den hohen Temperaturen, und bei seinem außerordentlich geringen Wärmeleitungsvermögen hat ein aus einem solchem Material gebauter Ofen die geringsten Wärmeverluste durch Strahlung an die Umgebung.

Im Principe besteht der Ofen aus zwei Kalkblöcken *A* und *B*, die Rinnen zur Aufnahme der Kohlen haben. Durch die mächtige Wärmeentwicklung (nach *Violle* rund 3500° C.) des zwischen den Kohlen *kk'* entstehenden Lichtbogens wird der Kalk im Inneren des Ofens zu einer glasigen Substanz zusammengesmolzen. Ein Kohlentiegel *K* enthält die zu schmelzende Substanz, z. B. Quarz. Würde man den Tiegel direct mit dem Kalkstein des Ofens in Berührung kommen lassen, so würde sich Calciumcarbid CaC_2 bilden, was zu vermeiden ist. Man isolirt deshalb den Tiegel durch ein Lager von abwechselnd übereinander geschichteten Asbest- und Magnesitplatten $\alpha, \beta, \gamma, \delta$.

In Wirklichkeit ist mein Ofen complicierter. Ich arbeite nicht mit einem, sondern mit drei Flammenbögen, die an den Seiten des Tiegels liegen, damit keine Kohlentheilchen in die Schmelze fallen und diese ganz gleichmäßig erwärmt wird.

Die Tiegel bestanden aus reiner Homogenkohle der Gebrüder Siemens in Charlottenburg, der Kalkstein, eine sehr feinkörnige, marmorartige Varietät, stammt aus dem Harz und wurde vor seiner Verwendung durch mehrere Wochen in dem Aschenkasten einer Kesselfeuerung getrocknet.

Ich arbeitete mit einem Strome von 50 bis 100 Ampère bei einer Klemmenspannung von 110 Volt.

Mit einem Strome von etwa 80 Ampère gelang es mir, 30 g reinen Quarz (Bergkrystall) in 10 Minuten zu einer Flüssigkeit niederzuschmelzen und dieze zum Sieden zu bringen.

Ein solches zum Sieden gebrachtes und im Ofen langsam gekühltes Material zeigt keinerlei Schlieren und Bläschen.

An einigen Stücken konnte ich den Brechungsexponenten des geschmolzenen, also optisch isotropen Quarzes bestimmen.

	Brechungsindex für D	Mittlere Dispersion von C bis F
Geschmolzener Quarz	1·457	0·0062
Leichtes Phosphat, Crown 0·225 zum Vergleich	1·515	0·007.

Der Brechungsexponent des natürlichen Quarzes beträgt 1·558 für den extraordinären und 1·548 für den ordinären Strahl.

Der Brechungsexponent eines krystallinischen Körpers wird, wie ich auch bei anderen Substanzen nachweisen konnte, durch das Schmelzen erniedrigt.

Ich konnte ferner mich davon überzeugen, dass es möglich ist, in den flüssigen Quarz Flusspath CaF_2 (Brechungsexponent für D 1·4338) einzuführen, wodurch der Brechungsexponent der Schmelze noch weiter erniedrigt wird.

Verschiedene Versuche lassen es möglich erscheinen, auch reinen Flusspath zu schmelzen.

Die dargestellten Gläser hatten einen umso geringeren Brechungsexponenten, je mehr gasförmige Bestandtheile sie enthielten.

Sowohl der reine, als auch der mit Flusspath versetzte Quarz verspricht Gläser von hohem optischen Werte zu liefern. Das Quarz-Flusspathglas zeichnet sich, so viel ich erkennen konnte, durch einen eigenthümlichen Gang der Dispersion aus.

Ich will nun eine Reihe anderer Körper, wie Kalk CaO , Kalkspath CaCO_3 , Thonerde Al_2O_3 , Borsäure B(OH)_3 , sowie eine Anzahl anderer wegen ihrer schweren Schmelzbarkeit jetzt nicht verwendeter Substanzen zur Glasbereitung heranziehen und hoffe, dadurch neue Gläser von besonderen optischen Eigenschaften zu erhalten.

Mit Hilfe des elektrischen Stromes kann Glas geschmolzen werden. Der elektrische Ofen erlaubt ein sehr rasches und ungemein reines Arbeiten und stellt sich auch bezüglich des Verbrauches sehr günstig, denn 85% der eingeführten elektrischen Energie werden in Wärme umgesetzt.

Durch Niederschmelzen in Kohlentiegeln, sowie Siedenlassen des Glases erzielt man ohne Rührer ganz schlieren- und blasenfreie Glasflüsse.

Bei den hohen Temperaturen, die der elektrische Ofen liefert, wird es möglich, eine Reihe wegen ihrer schweren Schmelzbarkeit bis jetzt noch nicht verwendeten Substanzen in die Glastechnik einzuführen und damit Gläser von neuen, bis jetzt nicht bekannten optischen Eigenschaften herzustellen.

II. »Über die Herstellung schlieren- und blasenfreier Glasflüsse im Siemen'schen Ofen«, von Dr. Ludwig Mach.

Die Schlieren im optischen Glase hatten zu wiederholtenmalen meine Aufmerksamkeit auf den Schmelzprocess gelenkt und ließen es mir wünschenswert erscheinen, denselben aus eigener Anschauung kennen zu lernen. Die mächtige Hitze, die die weißglühenden Öfen ausstrahlen, erschwert die Beobachtung der in denselben sich abspielenden Vorgänge ungemein. Es ist dies wohl auch mit ein Grund, warum man beim technischen Betrieb auf die Vorgänge während des Schmelzens nicht viel achtet, sondern immer nur das Product, nämlich das fertige Glas, in Betracht zieht und darnach die Zusammensetzung der Schmelze und die sonstigen Verhältnisse empirisch variiert.

Stellt man sich in einiger Entfernung von dem Ofen auf einen erhöhten Standpunkt, so kann man mit Hilfe eines mit Sonnengläsern versehenen Opernglases durch den Glasfluss hindurch die Wände und den Boden des Hafens sehen und so in aller Ruhe alles beobachten, was sich dort abspielt. Wenn die Glasmasse im Abkühlen begriffen ist, also nicht mehr so stark leuchtet, treten die Hafenswände am deutlichsten hervor.

Auf diese Weise beobachtete ich mächtige, bis nussgroße Gasblasen, die sich während des Niederschmelzens des Glas-

flusses an der Wand des Hafens entwickeln. In dem Grade, als das Glas dünnflüssiger wurde, stiegen sie langsam auf, entwickelten sich aber immer von neuem. Durch die nun nachfolgende Operation des Rührens, durch die das Glas möglichst homogen und schlierenfrei gemacht werden soll, werden die Gasblasen von der Wand des Hafens in die Masse hineingerissen und in viele feine Bläschen zertheilt, die wohl zum großen Theile wieder an die Oberfläche steigen.

Nach dem Erkalten wird der Hafen zerschlagen und die besten Stücke Glases herausgesucht. Betrachtet man ein mit der Hafenwand noch zusammenhängendes Stück Glas, so sieht man sehr oft, besonders bei Flintgläsern, wie von der Hafenwand feine, fadenförmige Schlieren in das Glas hineinziehen, geradeso, als ob ein Theil der Hafensubstanz im Glasflusse in Lösung übergegangen und durch das Rühren in die Masse hineingezogen worden wäre, wo sie sich durch einen ihrer chemischen Zusammensetzung entsprechenden höheren oder niederen Brechungsexponenten von dem übrigen Glase als Schliere abhebt.

Ich machte in einem kleinen Flietscher'schen Gasofen einige Versuche. In einem Thontiegel wurde Glas niedergeschmolzen und ohne Rühren erstarren gelassen, in einem anderen das Glas mit einem starken Platindrahte gerührt.

Zerschlägt man den Tiegel mit dem nicht gerührten Glase, so findet man in der der Tiegelwand anliegenden Zone zahlreiche Bläschen und Schlieren, ganz im Centrum des Tiegels dagegen eine völlig schlieren- und blasenfreie Masse. Das gerührte Glas zeigt das entgegengesetzte Verhalten, es ist allenthalben von feinen Bläschen und Schlieren durchsetzt.

Es ist also wohl kaum zu bezweifeln, dass das Glas im glühenden Zustande den Thon auflöst und dass diese Glaspartien, sowie die Gasblasen, die den chemischen Process begleiten, durch den Rührer in die Masse hineingezogen werden. Gläser verschiedener Zusammensetzung haben ein verschiedenes Auflösungsvermögen. Besonders stark greift das Flintglas den Tiegelthon an. Aber auch auf die Tiegelsubstanz kommt es an. So werden, wie ich mich durch den Versuch überzeugen konnte, Porzellantiegel viel weniger (auch von den

Flintgläsern) angegriffen; das in solchen Tiegeln dargestellte Glas ist viel schlieren- und blasenfreier.

Im Platintiegel konnte ich aber ganz kleine Quantitäten eines vollständig schlierenfreien Glases darstellen.

Da man Platin in großem Maßstabe nicht gut verwenden kann, so musste ich auf ein anderes Material bedacht sein, das billiger zu beschaffen ist und auch die Eigenschaft hat, nicht mit dem Glase bei hohen Temperaturen in eine chemische Verbindung einzugehen und fand dasselbe in der Homogenkohle der Gebrüder Siemens in Charlottenburg.

In solchen, aus diesem Materiale gepressten Tiegeln konnte ich ganz schlieren- und blasenfreies Glas darstellen. Ein starker Platindraht diente mir als Rührer.

Man muss aber auch mit der peinlichsten Sauberkeit zu Werke gehen, um ein gutes Resultat zu erzielen. Hauptsächlich muss man darauf achten, dass während des Schmelzens nicht Staubtheilchen in das Glas fallen. Gerade darauf ist bis jetzt fast gar nicht geachtet worden. Von jedem Metallfitter, der in das Glas geräth, steigen Luftblasen auf und fadenförmige Schlieren strahlen von demselben aus.

Beim technischen Betriebe muss man die gebrechlichen Kohlentiegel in Thontiegel einbetten und diese können wie gewöhnlich behandelt werden.

Das Resultat meiner Untersuchung zusammenfassend, kann ich sagen:

Es gelingt im Siemen'schen Ofen ein optisch homogenes und blasenfreies Glas darzustellen, wenn man

1. den Tiegel und Rührer aus einem für den glühenden Glasfluss chemisch indifferenten Material herstellt. Reine Homogenkohle ist ein leicht zu beschaffendes und dabei völlig entsprechendes Material. Diese Kohle stammt aus der Wölbung der Retorte (Retortenkohle) und darf keine Borsäure oder Silicate enthalten;

2. muss man in viel höherem Maße, als es bisher geschehen ist, den Glasfluss vor Staub und Fremdkörpern schützen.

Das w. M. Herr Prof. G. Ritter v. Escherich legt vor Heft 2/3 des II. Bandes der von den Akademien der Wissen-

schaften zu München und Wien und der Gesellschaft der Wissenschaften zu Göttingen herausgegebenen »Encyclopädie der mathematischen Wissenschaften mit Einschluss ihrer Anwendungen«.

Das w. M. Herr Hofrath Prof. Wiesner legt eine Abhandlung vor, betitelt: »Untersuchungen über den Lichtgenuss der Pflanzen im arktischen Gebiete« (Photometrische Untersuchungen auf pflanzenphysiologischem Gebiete. III).

Die Hauptergebnisse dieser Untersuchungen sind nachfolgend kurz zusammengefasst.

1. Der vom Verfasser schon früher bezüglich anderer Vegetationsgebiete geführte Nachweis, dass mit Zunahme der geographischen Breite die zur Existenz der Pflanze erforderliche Lichtstärke steigt, hat im arktischen Gebiete eine neuerliche Bestätigung gefunden.

Der relative Lichtgenuss der an den arktischen Vegetationsgrenzen auftretenden Pflanzen nähert sich zumeist dem möglichen Maximum ($= 1$). Die hocharktische Pflanze bietet ihr Laub dem vollen Tageslichte dar und verträgt in der Regel nur eine geringe Einschränkung des Lichtgenusses. Diese Einschränkung wird weder durch Selbstbeschattung, noch durch Überschattung seitens eines anderen Gewächses bewirkt; sie ist vielmehr — bis zu einer nicht weitgehenden Grenze — durch die Configuration des Bodens, welche einen Theil des Himmelslichtes abschneidet, bedingt.

2. Die Höhe des Lichtgenusses im hocharktischen Gebiete ist eine Folge der niederen Temperaturen zur Vegetationszeit. Es hat sich nämlich das schon früher vom Verfasser ausgesprochene Gesetz auch rücksichtlich des hohen Nordens bewahrheitet: dass nämlich die zur Existenz einer Pflanze erforderliche Lichtstärke desto größer ist, je kälter die Medien sind, in welchen die Pflanze ihre Organe ausbreitet.

Der Strauch- und Baumvegetation ist bei ihrer Wanderung in der Richtung nach dem Pole weniger durch die Winterkälte, als durch ihr gegen die arktischen Vegetationsgrenzen hin steigendes Lichtbedürfnis — welches aber wieder in der gegen

den Pol zu abnehmenden Lichtstärke seine Schranke findet — eine Grenze gesetzt.

3. Den an der arktischen Vegetationsgrenze (Adventbai) auftretenden Pflanzen mangeln fast durchgängig Einrichtungen zum Schutze des Chlorophylls gegen Lichtwirkung. Sie setzen sich dadurch in Gegensatz zu Steppen- und Wüstenpflanzen, welche in der Regel sehr ausgiebigen Chlorophyllschatz besitzen. Auch hieraus ergibt sich, dass die arktische Pflanze an der Grenze ihres Lichterfordernisses angelangt, die Wüsten- und Steppenpflanzen hingegen einem Lichtüberschusse ausgesetzt sind.

4. Das Blatt der hocharktischen Pflanze ist in der Regel sehr stumpf in seinen die Orientierungsbewegungen zum Lichte bedingenden Reactionen, ja in manchen Fällen ohne jede solcher Reactionen, es ist dann aphotometrisch (*Cassiope tetragona*), gewöhnlich panphotometrisch im Übergange zur aphotometrischen Ausbildung. Es sucht das stärkere Licht, ohne sich zum stärksten diffusen (Oberlicht) genau senkrecht zu stellen. Der hiedurch dem Blatte erwachsende Nachtheil ist aber ein geringer, da das Oberlicht im hocharktischen Gebiete im Vergleiche zum mittleren (diffusen) Vorderlichte verhältnismäßig wenig stark ist. Nur selten kommt es vor, dass eine Pflanze dieses Gebietes bei beschränkter Tagesbeleuchtung die Tendenz zur eupotometrischen Ausbildung zeigt (*Salix polaris*), d. h. ihre Blätter genau senkrecht auf das stärkste ihm dargebotene diffuse Licht zu stellen trachtet.

5. Die hocharktische Pflanze ist nur einer geringen Wirkung des directen (parallelen) Sonnenlichtes ausgesetzt, welche erst bei einem über 15° gehenden Sonnenstande merklich zu werden beginnt und im günstigsten Falle (mittags am 21. Juni) wenig über 30° reicht (in der Adventbai $35^\circ 15'$). Das parallele Sonnenlicht erreicht hier höchstens die Intensität des gesammten diffusen Lichtes, und das gemischte Sonnenlicht ist also höchstens doppelt so stark als das gesammte diffuse Tageslicht.

Die hocharktische Pflanze steht in Bezug auf die Intensität der Beleuchtung im vollen Gegensatze zur hochalpinen Pflanze (in mittleren Breiten), welche bei einem bis über 60° reichenden Sonnenstande der Wirkung des parallelen Lichtes ausgesetzt

ist, dessen Intensität dreimal größer werden kann als die des diffusen Lichtes; das gemischte Sonnenlicht kann also die vierfache Stärke des diffusen Gesamtlichtes annehmen.

Ein weiterer Unterschied in der Beleuchtung der hocharktischen und der hochalpinen Pflanze besteht darin, dass die tägliche Lichtsumme, welche die letztere empfängt, schon im Beginne und am Schlusse der Vegetationsperiode größer ist als jene, welche erstere zur Zeit des höchsten Sonnenstandes erhält.

6. Die Beeinflussung der Vegetation durch die infolge der Terrainneigung veränderte Bestrahlung ist in mittleren Breiten sehr auffallend und in bestimmten Seehöhen tritt die verschiedene, durch die Bodenneigung bedingte Verschiedenartigkeit der Bestrahlungswirkung auf die Pflanze sehr stark hervor, indem die südlichen Hänge noch mit Pflanzen bedeckt sein können, während die nördlichen schon vegetationslos sind. Man hat die in mittleren Breiten gewonnenen Resultate nur allzusehr verallgemeinert. Vergleichende Untersuchungen haben gelehrt, dass kein Vegetationsgebiet existiert, in welchem die auf verschieden gegen die Himmelsrichtung geneigtem Terrain auftretende Vegetation von der directen Einwirkung der Sonnenstrahlen auf die Pflanzenorgane in so geringem Grade beeinflusst wird, als das hocharktische Vegetationsgebiet.

7. Es wurde auch die Baumgestalt in ihrer Beziehung zur Beleuchtung untersucht. Bezüglich der Pyramidenbäume wurde Folgendes constatirt: Das Sonnenlicht der niedrig stehenden Sonne kommt dem Pyramidenbaume zugute, und die durch hohen Sonnenstand bedingte Strahlung wird ihm nicht gefährlich. Mit dem Höhenwuchs emancipiert er sich von dem immer mehr und mehr geschwächt in seine Krone dringenden Zenithlicht und macht sich fortwährend das ihm trotz Höhenwuchs in annähernd gleichem Maße förderliche Vorderlicht zunutze. Der Pyramidenbaum erscheint somit sowohl den Beleuchtungsverhältnissen nördlicher als südlicher Klimate angepasst.

8. Mit dem steigenden Lichterfordernisse nimmt der Grad der physiologischen Verzweigung der Holzgewächse ab und erreicht an der polaren Vegetationsgrenze ein Minimum.

Es scheint nach den bisher angestellten Beobachtungen, als wenn auch mit steigendem Lichtüberschusse der Verzweigungsgrad abnehmen würde.

Das w. M. Herr Director Prof. F. Brauer legt folgende Mittheilung von stud. med. Josef Bischof vor, betitelt: »Vorläufige Charakteristik einiger neuen Gattungen von Muscarien«.

Pseudogametes n. Gen. Von *Cuterebra* Cl. durch die doppeltgefiederte Fühlerborste unterschieden, ebenso von *Rogenhoferia* Brau. und *Bogeria* Austen, welche eine nackte Borste haben.

Type: *Hermanni* n. sp. ♂ aus Minas Geraës. Größe 16·8 mm.

Gleicht in allem der *Rogenhoferia dasypoda* Brau., so dass man sie für deren Männchen halten könnte.

Parahyria n. Gen. Verwandt mit *Hyria* R. D. (B. B. III, S. 128 bis 130). Erste Hinterrandzelle langgestielt. Stirne vortretend. Fühler an der Augenmitte. Wangen nackt. Backen breit, nach hinten herabgesenkt. Makrochäten diskal und marginal. Beugung der vierten Längsader winkelig. Schildchenborsten gekreuzt.

Type: *inflata* n. sp. ♀ aus Algerien. Größe 4·2 mm.

Hellweißgrau. Stirnstrieme rothbraun. Wangen und Backen hellgrau. Rückenschild lichtgrau bestäubt, mit vier braunen Längsstriemen. Hinterleib gelblichgrau. Flügel hyalin mit gelber Flügelwurzel. Beine schwarz. Klauen kurz.

Archiclops n. Gen. In die Gruppe *Baumhaueria* gehörend. Wangen nackt. Vibrissen aufsteigend. Backen breit. Nur Marginalmakrochäten vorhanden.

Type: *carthaginiensis* n. sp. ♀ aus Carthago. Größe 9·2 mm

Stirnstrieme rothbraun. Untergesicht silberweiß. Thorax schwarz, grau bereift, mit vier dunklen Längsstriemen. Schildchen schwarz mit rother Spitze. Hinterleib schwarz, weißschillernd. Beine schwarz. Flügel hyalin mit gelber Basis.

Die Typen zu diesen Gattungen befinden sich im Wiener Hofmuseum, und wurde *Pseudogametes* von Herrn Professor Hermann in Erlangen, *Parahyria* und *Archiclops* von Herrn Dr. Villeneuve in Rambouillet eingeschendet.

Es ermangelt noch, dass ich Herrn Director Prof. Dr. Brauer meinen besten Dank für das freundliche Entgegenkommen und die Unterstützung, die er mir angedeihen ließ, ausspreche.

Das w. M. Herr Hofrath Prof. A. Lieben legt eine Arbeit von den Herren Otto Bleier und Leopold Kohn aus dem II. chemischen Laboratorium der k. k. Universität in Wien vor, betitelt: »Über die Moleculargröße und Dampfdichte des Schwefels«.

**Selbständige Werke oder neue, der Akademie bisher nicht
zugekommene Periodica sind eingelangt:**

Baratta M., Materiali per un catalogo dei fenomeni sismici avvenuti in Italia, II (1800—1872). Roma, 1897. 8^o.

Foveau de Courmelles, Dr., L'Électricité et ses applications. Avec 42 figures dans le texte. Paris, 1900. 8^o.

Königl. Akademie der Wissenschaften in Berlin, Geschichte der königl. preußischen Akademie der Wissenschaften zu Berlin. Im Auftrage der Akademie bearbeitet von Adolf Harnack. I. Band, 1. und 2. Hälfte, II. Band, III. Band. Berlin, 1900. Groß 8^o.

University of California, The international competition for the Phoebe Hearst architectural plan for the university of California.

Beobachtungen an der k. k. Centralanstalt für Meteorologie
48° 15' 0 N-Breite. im Monate

Tag	Luftdruck in Millimetern					Temperatur Celsius				
	7h	2h	9h	Tages- mittel	Abwei- chung v. Normal- stand	7h	2h	9h	Tages- mittel*	Abwei- chung v. Normal- stand
1	737.1	739.7	742.4	739.7	- 3.8	- 1.8	- 1.0	- 3.4	- 2.1	- 4.0
2	41.7	39.7	40.6	40.7	- 2.7	- 5.8	- 3.2	- 5.2	- 4.7	- 6.7
3	40.3	38.9	37.8	39.0	- 4.3	- 6.6	- 5.2	- 4.8	- 5.5	- 7.6
4	38.1	39.6	41.7	39.8	- 3.5	- 6.6	- 3.8	- 6.4	- 5.6	- 7.8
5	41.4	42.2	44.1	42.6	- 0.6	- 5.5	- 1.6	- 2.6	- 3.2	- 5.5
6	46.4	47.6	46.6	46.9	+ 3.7	- 2.6	0.6	- 0.8	- 0.9	- 3.4
7	42.2	41.9	43.9	42.7	- 0.4	- 1.0	0.0	0.9	0.0	- 2.6
8	46.0	48.6	52.4	49.0	+ 5.9	0.0	1.9	- 3.4	- 0.5	- 3.2
9	54.0	53.5	54.4	54.0	+11.0	- 7.0	1.6	0.4	- 1.7	- 4.5
10	56.2	55.7	55.4	55.7	+12.8	- 4.8	4.6	2.1	0.6	- 2.3
11	55.7	54.2	53.6	54.5	+11.6	- 2.5	6.8	4.2	2.8	- 0.2
12	53.4	52.3	51.1	52.3	+ 9.5	- 0.6	8.2	4.4	4.0	+ 0.8
13	46.0	41.7	42.5	43.4	+ 0.6	6.6	5.4	2.0	4.7	+ 1.4
14	42.7	43.5	46.4	44.2	+ 1.5	0.6	2.3	1.2	0.6	- 2.8
15	47.2	45.1	42.6	45.0	+ 2.3	- 2.8	1.8	1.0	0.0	- 3.5
16	38.5	36.2	35.2	36.6	- 6.0	3.0	7.0	4.2	4.7	+ 1.0
17	34.6	32.1	32.7	33.1	- 9.5	- 0.8	10.2	8.9	6.1	+ 2.3
18	32.1	32.0	35.9	33.4	- 9.1	5.4	6.0	2.5	4.6	+ 0.6
19	39.4	39.8	40.1	39.8	- 2.7	1.6	3.3	3.6	2.8	- 1.3
20	40.1	41.1	42.4	41.2	- 1.2	3.4	5.8	5.6	4.9	+ 0.6
21	43.1	42.1	42.2	42.5	+ 0.1	2.7	8.2	6.6	5.8	+ 1.4
22	40.1	39.6	38.7	39.4	- 2.9	2.4	6.8	6.1	5.1	+ 0.5
23	37.2	37.5	37.8	37.5	- 4.8	0.2	- 0.2	- 0.4	- 0.1	- 4.9
24	37.2	36.9	37.0	37.0	- 5.2	- 0.2	2.8	2.5	1.7	- 3.2
25	34.7	33.5	33.6	33.9	- 8.3	2.2	7.4	4.7	4.8	- 0.3
26	33.3	35.1	37.3	35.2	- 6.9	3.4	2.8	2.2	2.8	- 2.5
27	38.3	36.9	35.8	37.0	- 5.1	0.6	6.4	5.4	4.1	- 1.4
28	32.7	32.4	35.3	33.5	- 8.6	6.9	6.9	4.3	6.0	+ 0.3
29	34.4	34.8	35.3	34.8	- 7.2	1.2	1.2	0.1	0.8	- 5.1
30	33.5	34.0	36.1	34.5	- 7.5	- 0.8	- 1.0	- 1.4	- 1.1	- 7.2
31	39.0	42.1	43.7	41.6	- 0.3	- 1.2	0.4	- 0.6	- 0.5	- 6.8
Mittel	741.17	740.99	741.77	741.31	- 1.34	- 0.33	2.98	1.33	1.33	+ 2.51

Maximum des Luftdruckes: 756.2 mm am 10.

Minimum des Luftdruckes: 732.0 mm am 18.

Absolutes Maximum der Temperatur: 11.2° C. am 17.

Absolutes Minimum der Temperatur: - 8.0° C. am 9.

**Temperaturmittel: 1.33° C.

* $\frac{1}{3}$ (7, 2, 9)
** $\frac{1}{4}$ (7, 2, 9).

und Erdmagnetismus, Wien, XIX., Hohe Warte (202.5 Meter),

März 1900.

16°21'5 E-Länge v. Gr.

Temperatur Celsius				Absolute Feuchtigkeit mm				Feuchtigkeit in Procenten			
Max.	Min.	Insola- tion Max.	Radia- tion Min.	7h	2h	9h	Tages- mittel	7h	2h	9h	Tages- mittel
- 0.6	- 1.8	32.2	- 1.0	2.7	2.3	2.2	2.4	68	54	63	62
- 1.6	- 6.0	28.5	-10.3	2.3	3.0	2.5	2.6	80	82	80	81
- 5.2	- 7.7	14.6	- 3.5	2.1	2.6	2.6	2.4	76	85	81	81
- 3.5	- 6.7	31.1	- 4.9	2.2	2.1	2.1	2.1	79	62	74	72
- 1.5	- 7.9	28.7	-12.8	2.0	2.3	2.6	2.3	65	56	70	64
0.8	- 3.0	26.3	- 4.7	3.3	2.9	3.4	3.2	87	61	79	76
2.3	- 3.0	22.7	- 7.9	3.5	3.9	4.1	3.8	82	85	84	84
2.4	- 0.8	31.5	- 4.3	3.9	3.2	2.2	3.1	85	60	63	69
2.8	- 8.0	26.3	-12.3	2.4	3.3	3.2	3.0	89	64	68	74
5.4	- 5.2	28.8	- 9.9	3.0	5.3	4.4	4.2	95	84	82	87
8.4	- 2.7	32.7	- 7.6	3.7	4.8	4.9	4.5	98	66	79	81
9.1	- 1.0	31.5	- 5.9	4.4	5.5	4.8	4.9	100	67	77	81
8.4	2.2	17.6	- 4.2	4.1	5.0	4.3	4.5	57	75	80	71
2.6	- 0.3	34.4	- 3.1	3.4	3.2	3.5	3.4	71	60	82	71
3.3	- 3.7	32.3	- 6.9	2.8	2.6	4.3	3.2	76	50	87	71
8.0	1.1	34.3	- 2.5	4.3	4.1	4.2	4.2	76	55	68	66
11.2	- 0.8	35.9	- 6.0	4.0	5.3	5.9	5.1	92	58	70	73
6.4	4.9	8.2	1.1	6.1	6.4	4.6	5.7	91	91	82	88
4.4	0.8	12.2	- 0.8	4.0	5.1	5.7	4.9	78	88	97	88
6.4	3.2	13.8	- 2.0	5.4	6.1	6.0	5.8	93	88	88	90
9.4	2.3	14.3	- 1.7	5.1	6.5	5.6	5.7	91	81	77	83
7.4	2.4	23.4	0.0	4.5	5.0	4.5	4.7	82	68	65	72
0.9	- 0.3	6.7	- 1.3	4.5	4.5	4.3	4.4	96	100	96	97
3.2	- 0.2	19.5	- 1.7	4.4	4.7	4.8	4.6	96	82	87	88
8.0	2.0	29.0	0.2	5.0	5.9	5.5	5.5	93	77	86	85
4.6	2.8	14.0	- 2.1	5.4	5.0	4.4	4.9	93	89	82	88
8.8	0.0	16.1	- 4.7	3.8	4.5	5.5	4.6	78	62	82	74
9.8	3.0	10.9	- 2.5	5.4	5.9	4.5	5.0	73	67	73	71
1.5	1.2	11.7	- 1.2	4.4	4.4	4.0	4.3	89	89	90	89
- 0.4	- 0.8	21.5	- 1.2	4.3	4.3	4.1	4.2	100	100	100	100
0.8	- 1.5	(20.6)	- 1.4	4.0	4.4	4.4	4.3	96	92	100	96
3.98	-1.14	22.91	-4.10	3.88	4.29	4.16	4.11	85	74	80	80

* Insolationsmaximum: 35.9° C. am 17.

** Radiationsminimum: -12.8° C. am 5.

Maximum der absoluten Feuchtigkeit: 6.5 mm am 21.

Minimum > > > : 2.0 mm am 5.

> > > relativen > > : 50% am 15.

* Schwarzkugelthermometer im Vacuum.

** 0.06 m über einer freien Rasenfläche.

Beobachtungen an der k. k. Centralanstalt für Meteorologie

48° 15' 0 N-Breite.

im Monate

Tag	Windrichtung und Stärke			Windgeschwindigkeit in Met. p. Secunde			Niederschlag in mm gemessen		
	7h	2h	9h	Mittel	Maximum		7h	2h	9h
1	NNW 3	NNW 4	WNW 3	7.4	NW	10.3	10.5 *	—	—
2	W 2	— 0	WNW 2	6.4	W	10.8	—	0.8 *	1.9 *
3	NW 3	W 3	W 2	9.9	W	14.2	—	0.6 *	0.9 *
4	NW 1	NNW 2	NW 2	4.6	NW	8.1	0.1 *	—	—
5	NW 3	W 2	W 3	9.5	WNW	12.5	—	—	—
6	W 2	N 2	NW 1	5.2	W	12.2	0.1 *	0.1 *	—
7	NW 4	NW 2	NW 1	7.6	W	16.1	—	0.2 *	0.1 *
8	WNW 2	N 3	NE 2	6.3	NW	10.3	3.3 *	—	—
9	— 0	SE 1	NE 1	1.9	ENE	3.1	—	—	—
10	NW 1	SE 2	— 0	1.5	NNE	2.8	—	—	—
11	— 0	SE 2	SSE 1	2.6	SE	5.3	—	—	—
12	— 0	SE 1	— 0	1.3	WNW	2.8	—	—	—
13	W 2	W 4	NW 3	10.7	W	16.4	—	1.7 ●	2.8 ●
14	NW 2	NNW 3	NNW 3	10.0	WNW	13.6	0.2 ●	0.2 *	—
15	NNW 3	NNW 3	WNW 2	8.0	W	10.8	—	—	—
16	W 3	W 3	W 1	7.7	W	13.6	—	—	—
17	— 0	S 2	S 2	4.0	S	8.3	—	—	—
18	SE 2	SE 3	W 5	6.8	W	15.3	2.5 ●	9.0 ●	10.1 ●
19	W 3	— 0	SE 3	6.5	W	13.6	0.1 ●	4.0 ●	1.2 ●
20	SSE 3	SE 2	SE 2	6.9	SSE	8.9	0.2 ●	—	—
21	SE 2	SE 2	SE 3	6.0	SE	8.6	—	—	—
22	SE 3	SSE 3	SE 3	6.6	SE, SSE	8.3	—	—	—
23	SE 3	SE 2	— 0	4.2	SE	6.9	8.5 *	3.0 *	—
24	SE 1	E 2	E 1	1.3	SE	2.5	—	—	—
25	— 0	— 0	— 0	1.1	S, SW	2.8	—	—	—
26	— 0	SE 2	— 0	2.0	NW	5.3	—	6.5 ●	0.6 ●
27	— 0	SE 2	— 0	2.2	S, SE, SSE	5.6	—	—	—
28	S 3	W 6	NW 3	7.1	W	17.5	—	—	0.4 ●
29	NW 4	NNW 3	NW 5	9.4	NW	15.0	2.2 *	6.6 *	4.0 *
30	NNW 6	NNW 5	WNW 5	12.7	NW	14.4	14.2 *	9.2 *	9.5 *
31	W 3	NW 3	NW 4	9.4	W	12.8	8.9 *	1.0 *	1.7 *
Mittel	2.1	2.4	2.0	6.03		9.96	50.8	42.9	33.2

Resultate der Aufzeichnungen des Anemographen von Adie.

N NNE NE ENE E ESE SE SSE S SSW SW WSW W WNW NW NNW

Häufigkeit (Stunden)

26 17 16 7 27 21 112 57 27 5 4 10 **163** 75 110 54

Gesamtweg in Kilometern

466 78 106 47 129 205 1920 1103 348 42 31 60 **5480** 1822 2960 1354

Mittlere Geschwindigkeit, Meter per Secunde

5.0 1.3 1.8 1.9 1.3 2.7 4.7 5.4 3.6 2.3 2.2 1.7 **9.3** 6.8 7.5 7.0

Maximum der Geschwindigkeit, Meter per Secunde

9.7 5.0 4.7 3.1 5.0 5.6 8.6 8.9 8.3 4.2 2.8 3.6 **17.5** 13.6 15.0 11.1

Anzahl der Windstillen (Stunden) = 13.

und Erdmagnetismus, Wien, XIX., Hohe Warte (202.5 Meter),
März 1900.

16°21'5 E-Länge v. Gr.

Tag	Bemerkungen	Bewölkung			
		7h	2h	9h	Tages- mittel
1	mgs. — *-Flocken, 1 $\frac{1}{4}$ P *-Flocken	10 *	5	0—	5.0
2	mgs. —, 10 ^a an tagsüber *	1—	10 *	0	3.7
3	mgs. — *, vorm., nachm. u. nachts. *	9 *	10 *	9	9.3
4	mgs. — *	8	7	0	5.0
5	mgs. —, abds. *-Flocken	6	9	10	8.3
6	mgs. *-Flocken, 8 ^a *	10	10	8	9.3
7	8 ^a , 2P u. 9P *-Flocken	10	10 *	10 *	10.0
8	1 $\frac{1}{2}$ P *-Flocken, abds. —	4	4	0—	2.7
9	mgs. —	0—	0	0	0.0
10	mgs. —	0—	0	0	0.0
11	mgs. —	0—	0	0	0.0
12	mgs. —	0—	0	0	0.0
13	11 $\frac{1}{4}$ ^a , nachm. u. abds. zeitw. ●	6	10	9	8.3
14	6 $\frac{1}{2}$ ^a *-Flocken, bis mittags zeitw. *	10 *	7	0	5.7
15	mgs. —, 9 ^a u. 3P *-Flocken	5—	5	9	6.3
16	10 $\frac{3}{4}$ ^a ●-Tropfen	10	5	9	8.0
17	mgs. ≡ schwach	0	7	10	5.7
18	mgs. bis nachts. ●	10 ●	10 ●	10 ●	10.0
19	11 ^a u. 2P bis abds. zeitw. ●	10	10 ●	10 ●	10.0
20		10	10	10	10.0
21		10	9	10	9.7
22	9 $\frac{1}{4}$ ^a *	7	10	10	9.0
23	mgs. u. vorm. *	10 *	10	10	10.0
24	mgs. ≡ Δ, nachts. ≡ ●	10 ≡	10	10	10.0
25	mgs. u. 9 ^a ≡	10 ≡	9 ≡	0	6.3
26	mgs. ≡, 8 ^a u. 2—4P ●	10 ≡	10 ●	2	7.3
27	8 ^a ≡ schwach, 10 ^a *-Flocken	8	8	0	5.3
28	mgs. ≡ schwach	10	10	10	10.0
29	4 $\frac{1}{4}$ ^a an tags- u. nachtsüber * u. †	10 *	10 *	10 *	10.0
30	mgs. u. nachm. bis nachts * †	10 *	10 *	10 *	10.0
31	mgs. *, tagsüber zeitw. *	10 *	10 *	10 *	10.0
Mittel		7.2	7.6	6.0	6.9

Größter Niederschlag binnen 24 Stunden: 32.9 mm am 30.

Niederschlagshöhe: 126.9 mm.

Das Zeichen ● beim Niederschlage bedeutet Regen, * Schnee, ▲ Hagel, Δ Graupeln,
≡ Nebel, — Reif, Δ Thau, K Gewitter, < Wetterleuchten, ∩ Regenbogen, † Schnee-
gestöber, ≡ Sturm.

Beobachtungen an der k. k. Centralanstalt für Meteorologie und Erdmagnetismus, Wien, XIX., Hohe Warte (202·5 Meter), im Monate März 1900.

Tag	Verdunstung in <i>mm</i>	Dauer des Sonnenscheins in Stunden	Ozon Tages- mittel	Bodentemperatur in der Tiefe von				
				0.37 <i>m</i>	0.58 <i>m</i>	0.87 <i>m</i>	1.31 <i>m</i>	1.82 <i>m</i>
				Tages- mittel	Tages- mittel	2 ^h	2 ^h	2 ^h
1	1.5	5.6	11.3	4.0	3.5	4.0	4.4	5.0
2	0.5	3.9	12.0	2.7	3.2	4.0	4.4	5.0
3	0.0	0.0	8.0	2.1	2.7	4.0	4.6	5.0
4	0.1	7.0	10.7	1.8	2.4	3.8	4.6	5.2
5	0.4	3.7	10.7	1.5	2.0	3.6	4.4	5.2
6	0.4	1.1	10.3	1.4	1.9	3.4	4.4	5.2
7	0.4	1.0	10.0	1.4	1.8	3.2	4.4	5.2
8	0.6	6.1	9.7	1.2	1.7	3.2	4.2	5.2
9	0.5	9.5	3.0	1.2	1.6	3.0	4.2	5.1
10	0.4	8.0	0.0	1.0	1.4	3.0	4.2	5.0
11	0.6	9.4	0.0	1.0	1.4	3.0	4.0	5.0
12	0.6	8.7	0.0	1.0	1.4	2.7	4.0	5.0
13	2.4	0.0	10.7	1.0	1.4	2.7	4.0	5.0
14	1.4	2.5	10.0	1.0	1.4	2.7	4.0	5.0
15	1.4	6.9	10.0	1.0	1.4	2.6	4.0	5.0
16	1.0	1.5	8.0	1.1	1.4	2.6	3.8	4.8
17	1.0	6.0	4.3	1.8	1.6	2.6	3.8	4.8
18	1.1	0.0	5.7	2.9	2.3	2.8	3.8	4.8
19	0.8	0.0	8.7	3.0	2.8	3.2	4.0	4.8
20	0.4	0.0	3.7	3.0	2.9	3.2	4.0	4.8
21	0.4	0.0	3.7	3.6	3.2	3.4	4.0	4.8
22	0.9	1.2	5.3	3.9	3.4	3.8	4.1	4.8
23	0.6	0.0	6.3	3.7	3.4	3.8	4.1	4.8
24	0.0	0.0	2.0	2.9	3.2	4.0	4.3	4.8
25	0.6	0.7	1.7	3.1	3.0	3.8	4.2	4.8
26	0.4	0.0	5.0	3.6	3.3	3.8	4.4	5.0
27	0.4	4.7	4.7	3.4	3.3	4.0	4.4	5.0
28	0.7	0.0	4.7	3.7	3.4	4.0	4.5	5.0
29	0.6	0.0	11.0	3.5	3.6	4.0	4.5	5.0
30	0.0	0.0	11.0	2.6	3.2	4.0	4.6	5.0
31	0.0	0.0	11.0	2.2	2.7	4.0	4.6	5.0
Mittel	20.1	87.5	6.87	2.3	2.4	3.4	4.2	4.9

Maximum der Verdunstung: 2.4 *mm* am 13.

Maximum des Ozongehaltes der Luft: 12.0 am 2.

Maximum des Sonnenscheins: 9.5 Stunden am 9. (11.)

Procent der monatl. Sonnenscheinsdauer zur möglichen: 240/0, zur mittleren: 700/0.

Jahrg. 1900.

Nr. XIII.

Sitzung der mathematisch - naturwissenschaftlichen
Classe vom 10. Mai 1900.

Der Secretär, Herr Hofrath Prof. V. v. Lang, legt eine
Abhandlung von Herrn k. u. k. Oberst d. R. Ludwig v. Roskie-
wicz in Wien vor, betitelt: »Das Wiener Becken«.

Das w. M. Herr Regierungsrath Prof. F. Mertens über-
reicht eine Abhandlung mit dem Titel: »Über einen Satz
von Dirichlet«.

Das w. M. Herr Prof. Franz Exner legt eine Abhandlung
des Herrn Dr. H. Mache vor: »Beiträge zur Kenntnis der
atmosphärischen Elektricität. V. (Beobachtungen in
Indien und Oberägypten.)«

Der Verfasser erstattet über Beobachtungen Bericht, welche
er als Mitglied der von der kaiserlichen Akademie im vorigen
Jahre nach Indien ausgerüsteten Expedition anzustellen Ge-
legenheit nahm. Es wurden beobachtet:

1. die Intensität der Sonnenstrahlung im indischen Ocean,
2. das atmosphärische Potentialgefälle und die Sonnen-
strahlung in Delhi (Nordindien),
3. die Intensität der Sonnenstrahlung in Ceylon,
4. das Potentialgefälle in Luxor (Oberägypten).

Die Beobachtungen der Sonnenstrahlung geschahen mit
dem von Elster und Geitel angegebenen transportablen
Aktinometer, beziehen sich also auf jene Gattung von Strahlen,

welche die Zerstreung negativer Elektrizität von der Oberfläche lichtempfindlicher Körper befördert. Nach der photoelektrischen Theorie der atmosphärischen Elektrizität wird ein Zusammenhang zwischen der Intensität dieser Strahlung und dem atmosphärischen Potentialgefälle gefordert. Die vorliegenden Beobachtungen lassen einen solchen nicht erkennen.

Messungen des Potentialgefälles geschahen in Delhi und Luxor. An beiden Orten zeigte sich eine stark ausgeprägte tägliche Doppelperiode. In Luxor gelang es dem Verfasser, den Nachweis zu liefern, dass diese Periode eine an die untersten Luftschichten gebundene Störung des normalen Potentialgefälles ist. Die beiden Minima erklären sich als Depressionen durch staubhaltige Luftströmungen; aber auch die Maxima sind als Störungen aufzufassen, deren Ursache vorderhand unbekannt ist.

Dem Leiter der erwähnten Expedition, Herrn Prof. Dr. E. Weiss ist der Verfasser für sein förderndes Interesse zu großem Danke verpflichtet.

Das w. M. Herr k. u. k. Intendant Hofrath F. Steindachner überreicht eine Abhandlung des Herrn Friedrich Siebenrock, Custos am k. k. naturhistorischen Hofmuseum in Wien, betitelt: »Der Zungenbeinapparat und Kehlkopf sammt Luftröhre von *Testudo calcarata* Schneid.«.

Als Ergänzung zu der von demselben Autor in diesen Sitzungsberichten, Bd. 108, Abth. I, 1899 erschienenen Abhandlung: »Über den Kehlkopf und die Luftröhre der Schildkröten« folgt hier die Beschreibung der oben angeführten Organtheile der genannten afrikanischen Landschildkröte.

Man sollte erwarten, dass diese in der Form und Anordnung mit den ihr zunächst verwandten Arten desselben Verbreitungsgebietes übereinstimmen. Der Vergleich mit den hierauf untersuchten *Testudo*-Arten lehrt jedoch, dass sowohl das Zungenbein, als auch der Kehlkopf von *T. calcarata* Schneid. die Charaktere zweier Arten in sich vereinigt, die ihr systematisch und geographisch mehr weniger ferne stehen, es ist dies *T. radiata* Shaw aus Madagascar und *T. microphyes* Gthr. von den Galapagos-Inseln.

Ganz speciell aber zeichnet sich die Luftröhre sammt den beiden Bronchien von *T. calcarata* Schneid. durch ihre ungewöhnliche Form aus, die mit keiner der übrigen *Testudo*-Arten eine Ähnlichkeit besitzt. Am ehesten gleicht sie noch jener von *Cinixys homeana* Bell, deren Bronchien ebenfalls Windungen bilden, bevor sie in die Lungen einmünden.

Das w. M. Herr Hofrath Prof. Ad. Lieben überreicht eine in seinem Laboratorium ausgeführte Arbeit von Prof. Dr. K. Natterer: »Chemische Untersuchung von Wasser- und Grundproben, welche Regierungsrath Prof. J. Luksch gesammelt hat«, als ein Ergebnis der in den Jahren 1897 und 1898 stattgefundenen Expedition S. M. Schiffes »Pola« in der südlichen Hälfte des Rothen Meeres.

Die 29 theils von der Meeresoberfläche, theils aus den Tiefen stammenden Wasserproben sind einer vergleichenden Prüfung auf die Mengen der gelösten organischen Substanzen unterzogen worden. Die sieben Grundproben, beziehungsweise ihre durch Schlämmen voneinander getrennten feinsten und sandartigen, zumeist aus kleinen Muschelschalen bestehenden Bestandtheile wurden benützt zur Bestimmung des ihnen eigenthümlichen Gewichtsverhältnisses von kohlen-saurem Kalk zu kohlen-saurer Magnesia, sowie zu jener Magnesia, welche, als leicht zerlegbares Silicat zugegen, unter Umständen die Menge der bereits vorhandenen kohlen-sauren Magnesia noch hätte vermehren können. In einem Anhange finden sich die Analysen zweier Wasserproben und einer Salzprobe aus einer primitiven Saline an der arabischen Küste. Das Kochsalz wird von den Beduinen mittels eingehängter Zweige kandiszucker-artig gewonnen.

Jahrg. 1900.

Nr. XIV.

Sitzung der mathematisch-naturwissenschaftlichen
Classe vom 17. Mai 1900.

Erschienen: Sitzungsberichte, Bd. 108, Abth. I, Heft VIII bis X (October bis
December 1899).

Das Ministère du Commerce, de l'Industrie, des
Postes et des Télégraphes in Paris übersendet eine Mit-
theilung über die Verhandlungsgegenstände des in Paris am
1. bis 10. October 1900 stattfindenden Internationalen Con-
gresses für Botanik, sowie die Einladung zur Theilnahme
an demselben.

Das Curatorium der k. k. zoologischen Station in
Triest dankt für die geschenkweise Überlassung einer Reihe
von reclamierten fehlenden Bänden der Sitzungsberichte an die
dortige Bibliothek.

Das c. M. Herr Prof. J. v. Hepperger in Graz übersendet
eine Abhandlung, betitelt: »Bahnbestimmung des Biela's-
chen Kometen aus den Beobachtungen während der
Jahre 1845 und 1846«.

Der Verfasser bildet aus den Beobachtungen der zwei
Componenten B_I und B_{II} des Doppelkometen sechs, beziehungs-
weise fünf Normalörter und gibt deren Darstellung durch ein
aus früheren Erscheinungen des Kometen abgeleitetes und
durch Anbringung der Störungen auf 1846 übertragenes Ele-
mentensystem, welches für B_I und B_{II} nur in der Weise geändert
wurde, dass die bei der am 14. September 1844 angenommenen

Theilung des Kometen aufgetretenen Variationen der Elemente hinzugekommen sind. Die Darstellung, die der Güte der Beobachtungen noch nicht entspricht, lässt sich, wie Verfasser zeigt, durch die Annahme wechselseitiger Störungen von B_I und B_{II} nicht erheblich verbessern und macht die für beide Kerne getrennte Berechnung der planetarischen Störungen seit der Theilung nothwendig. Die Einbeziehung der Hubbard'schen Normalörter vom Jahre 1852 ermöglichte es, mit Sicherheit zu constatieren, dass der in 1846 hellere Komet, welcher die größere Rectascension besaß, in 1852 vorausging.

Das c. M. Herr Hofrath A. Bauer übersendet zwei im Laboratorium für allgemeine Chemie der k. k. technischen Hochschule in Wien ausgeführte Arbeiten, und zwar:

I. »Zur Kenntnis der Überwallungsharze« (VI. Abhandlung), von Max Bamberger und Emil Vischner.

Durch diese Arbeit wird gezeigt, dass bei der pyrogenen Spaltung des aus dem Überwallungsharze der Lärche gewonnenen Lariciresinols, $C_{17}H_{12}(O \cdot CH_3)_2(OH)_4$, etwa 6% Pyroguajacin und circa 6% Guajacol entstehen, ferner ein hochsiedendes Öl von Phenolcharakter und geringe Mengen eines Aldehydes und einer dem Pyroguajacin ähnlichen Substanz gebildet werden.

II. »Über das Vorkommen von freiem Erythrit in der *Trentepohlia Jolithus*«, eine vorläufige Mittheilung von Max Bamberger und A. Landsiedl.

Das w. M. Herr Director F. Brauer überreicht eine Abhandlung des c. M. Herrn Directors Theodor Fuchs: »Über die bathymetrischen Verhältnisse der sogenannten Eggenburger und Gauderndorfer Schichten des Wiener Tertiärbeckens«.

In dem älteren Theile der Miocänbildungen des Wiener Tertiärbeckens, den sogenannten »Hornerschichten«, wurden seit langer Zeit zwei Ablagerungsformen unterschieden, welche

sich in dem Habitus ihrer Fauna auffallend voneinander unterscheiden und unter dem Namen der Eggenburger und Gauderndorfer Schichten bekannt sind.

Die ersteren sind durch das massenhafte Vorkommen von Bryozoen, Nulliporen, Balanen, Echiniden, sowie durch Austern- und Pectenbänke ausgezeichnet; die letzteren hingegen enthalten eine Fauna, welche fast ausschließlich aus arragonit-schaligen grabenden Bivalven zusammengesetzt wird.

Bei Eggenburg liegen die Eggenburger Schichten über den Gauderndorfer Sanden, und man nahm bisher an, dass die ersteren auch in geringerer Tiefe zur Ablagerung kamen als die letzteren.

Der Verfasser sucht nun an der Hand der bathymetrischen Verbreitung der Meeresthiere in den heutigen Meeren nachzuweisen, dass diese Anschauung unhaltbar sei und die Verhältnisse gerade umgekehrt seien.

Die Gauderndorfer Schichten sind oberhalb der 10 Fadenlinie, innerhalb der Litoral- und Laminarienzonen, die Eggenburger Schichten aber unterhalb der 10 Fadenlinie im oberen Theile der Corallinenzone zur Ablagerung gelangt.

Die Lagerungsverhältnisse bei Eggenburg weisen daher auf ein Sinken der Meeresküste, respective auf eine positive Verschiebung des Meeresniveaus während der Bildungszeit dieser Ablagerungen hin.

Herr Prof. Dr. C. Diener überreicht eine von ihm in Gemeinschaft mit Herrn K. Bogdanowitsch in St. Petersburg verfasste Abhandlung: »Ein Beitrag zur Geologie der Westküste des Ochotskischen Meeres«.

Der geologische Theil dieser Abhandlung hat Herrn Bogdanowitsch zum Verfasser, der im Auftrage der russischen Regierung die sibirische Ostküste zwischen Ochotsk und Nikolajewsk bereiste. Die von ihm gesammelten Fossilien wurden von Dr. Diener bearbeitet. Die Versteinerungen weisen auf eine Vertretung des Oberdevon (in der Ajan'schen Bucht) und eines mitteljurasischen Niveaus, wahrscheinlich der Bathstufe (Mündung des Flusses Byrandja) hin.

Das w. M. Herr Prof. Franz Exner legt eine Arbeit des Herrn Dr. H. Benndorf vor: »Notiz über die photoelektrische Empfindlichkeit des Eises«.

Der Autor weist durch Experimente nach, dass die von Brillouin angenommene Lichtempfindlichkeit des Eises nicht existiert, wodurch auch die Anschauung des letzteren über die Entstehung der atmosphärischen Elektrizität, die sich auf diese Eigenschaft des Eises gründete, hinfällig wird.

Das w. M. Herr Director E. Weiß legt eine Abhandlung von Herrn Dr. A. Schobloch vor, welche den Titel führt: »Zur Statistik der Kometenbahnen«.

Selbständige Werke oder neue, der Akademie bisher nicht zugekommene Periodica sind eingelangt:

K. k. Österreichisches General-Commissariat, Weltausstellung Paris 1900. Katalog der österreichischen Abtheilung. Hefte 1, 3, 4 a, 4 b, 5, 6, 7, 8, 9, 10, 11. Wien. 8^o.

Jahrg. 1900.

Nr. XV.

Sitzung der mathematisch-naturwissenschaftlichen
Classe vom 15. Juni 1900.

Erschienen: Sitzungsberichte, Bd. 108, Abth. II a, Heft X (December 1899);
Abth. III, Heft VIII bis X (October bis December 1899). — Bd. 109,
Abth. II b, Heft I und II (Jänner und Februar 1900). — Monatshefte
für Chemie, Bd. XXI, Heft IV (April 1900).

Dankschreiben sind eingelaufen von den Herren:

1. Dr. Josef Halban in Wien für eine Subvention zum Zwecke von wissenschaftlichen Untersuchungen über die Menstruation;
2. Dr. Robert v. Sterneck für eine Subvention behufs Durchführung der numerischen Berechnung der Function

$$\sigma(n) = \sum_1^n \mu(x);$$

3. Dr. Karl Landsteiner für eine Subvention behufs Vornahme von Transplantationsversuchen von bösartigen Geschwulsten auf Thiere.
-

Der Secretär, Herr Hofrath V. v. Lang, legt eine Arbeit aus dem chemischen Laboratorium der k. k. landwirtschaftlich-chemischen Versuchstation in Wien von Herrn Maximilian Ripper vor, betitelt: »Eine allgemein anwendbare maßanalytische Bestimmung der Aldehyde«.

Das c. M. Herr Hofrath Prof. E. Ludwig übersendet eine Arbeit aus dem chem. Laboratorium der k. k. technischen Hochschule in Graz von Dr. V. v. Cordier, betitelt: »Über die Einwirkung von Chlor auf metallisches Silber im Licht und im Dunkeln«. (II. Mittheilung.)

Das Ergebnis dieser Abhandlung ist kurz Folgendes:

1. Rothes Licht übt keinen fördernden Einfluss auf das Entstehen von Chlorsilber aus, während blaues und violettes die Bildung desselben begünstigt, obwohl hiebei auch der Reductionsprocess ein gesteigerter ist.

2. Licht, durch eine genügend dicke Chlorschicht filtriert, verhält sich im allgemeinen wie rothes.

3. Zwischen den Wirkungen von Licht, das einerseits durch trockenes, anderseits durch feuchtes Chlor filtriert wird, besteht aber ein wesentlicher Unterschied insoferne, als das erstere die activierende Kraft des weißen Lichtes nicht oder nur wenig, das letztere hingegen in bedeutender Weise schwächt.

4. Dieser Unterschied kann durch Beimengen kleiner Quantitäten von Wasserstoff zum feuchten Chlor noch vergrößert werden.

5. Röntgenstrahlen verhalten sich gegenüber Chlor und Silber so gut wie indifferent.

Das c. M. Herr Hofrath Prof. Dr. A. Bauer übersendet zwei Arbeiten von Prof. Dr. v. Georgievics aus dem Laboratorium der k. k. Staatsgewerbeschule in Bielitz:

I. »Über die Azofarbstoffe aus β -Naphthol und den Monosulfosäuren des α -Naphthylamins.

II. »Über das Verhalten der aus β -Naphthol und den Monosulfosäuren des α -Naphthylamins erzeugten Azofarbstoffe gegen Schafwolle.« (Gemeinschaftlich mit L. Springer bearbeitet.)

In der ersten Abhandlung werden Darstellung und Eigenschaften der in der Überschrift genannten Farbstoffe beschrieben und auf den interessanten Zusammenhang hingewiesen, der sich bei Vergleich der Farbstoffe zwischen ihren Eigenschaften

und der Stellung, in welcher sie die Sulfogruppe enthalten, ergibt. Die genannten Farbstoffe zeigen eine paarweise, recht auffällige Ähnlichkeit, und zwar — wenn man sie kurz mit den entsprechenden Stellungsziffern bezeichnet — Farbstoff 1·2 mit 1·8, 1·4 mit 1·5 und 1·6 mit 1·7.

In der zweiten Abhandlung wird gezeigt, dass diese Farbstoffe in ihrer Vertheilung zwischen Faser und Farbbad beim Färben von Schafwolle dem Henry'schen Gesetze gehorchen und dass ihre Löslichkeit wohl von Einfluss auf die Farbstoffaufnahme, nicht aber in directe Beziehung zur Affinität der Farbstoffe gegen Schafwolle zu bringen ist.

Herr Eduard Mazelle, Referent der Erdbeben-Commission der kaiserl. Akademie der Wissenschaften, übersendet eine Abhandlung unter dem Titel: »Die tägliche periodische Schwankung des Erdbodens nach den Aufzeichnungen eines dreifachen Horizontalpendels zu Triest«.

Einjährige continuierliche Ablesungen an drei unter Winkel von je 120° zu einander geneigten Horizontalpendel nach Rebeur-Ehler'scher Construction wurden benützt, um die tägliche Schwankung eines verticalen, kurzen, starr mit der Erde verbundenen Pfeilers zu bestimmen.

Nach einer kurzen Beschreibung der Lage des Triester Observatoriums und der geologischen Verhältnisse wurden die täglichen Schwankungen der einzelnen Pendeln nach einer Darstellung mittels Sinusreihen eingehender besprochen, die Eintrittszeiten und die Größe ihrer maximalen Ablenkungen für die einzelnen Monate bestimmt.

Für alle drei Pendeln ergeben sich aus den berechneten Gangcurven einfache und doppelte tägliche Schwankungen. Die ersten, mit nur einem Maximum und einem Minimum, kommen in den Sommermonaten April—October vor und bringen den Insolationseinfluss direct zum Ausdruck, die letzten, mit zwei täglichen Maxima und Minima, sind in den Wintermonaten November—März zu beobachten.

So ergibt sich im Sommer für das in der Richtung $W60^\circ N$ aufgestellte Pendel der Beginn der Neigung nach NE um

Man ersieht daraus das Vorherrschen der gantztägigen Schwankung im Sommer gegenüber der halbtägigen, 1210 gegen 209, während im Winter die der halbtägigen größer wird, 174 gegen 141. Aus den Coefficienten dieser Gleichungen ersieht man auch, wie die Sommerschwankung jedes Gliedes gegenüber der Winterschwankung als die größere resultiert.

Um die Pfeilerbewegung, wie sich dieselbe im Laufe eines Tages infolge der periodischen Bodenschwankung abwickelt, darzustellen, wurden mit Hilfe der Oscillationen der drei Pendel die resultierenden Ablenkungen für die einzelnen Stunden bestimmt, unter Berücksichtigung der um je 120° zu einander geneigten Pendelebenen und unter Annahme einer gemeinsamen Drehungsaxe.

Für die Sommermonate folgen recht einfache Curven, ellipsenähnlicher Form, welche im entgegengesetzten Sinne zur Uhrzeigerbewegung durchlaufen werden, während die Wintermonate durch besondere Schleifenbildungen compliciert erscheinen.

Die für die Sommermonate resultierende ellipsenähnliche Curve zeigt die größte Axe in der Richtung von E 20° N zu W 20° S, wobei die größte Ablenkung nach ENE nach 4^h morgens stattfindet, also 16 Stunden nach der oberen Culmination der Sonne oder circa 13 Stunden nach dem Maximum der Lufttemperatur, die größte Neigung nach WSW hingegen nach 1^h nachmittags. Die kleine Axe dieser Curve geht beiläufig von NNW nach SSE und werden ihre Endpunkte um 9^h morgens und 9^h abends durchlaufen.

Von 9^h abends schwankt der Pfeiler bis 4^h morgens rasch gegen ENE, jedoch mit verzögernder Bewegung, neigt sich sodann mit kleiner Geschwindigkeit nach N, NW und allmählich nach WSW, in welcher Richtung er sich zuerst mit beschleunigter Geschwindigkeit bis circa 9^h morgens bewegt, sodann mit einer verzögerten, bis nach 1^h nachmittags mit kleiner Geschwindigkeit die Drehung nach S, SE und E stattfindet, um sich sodann in der ENE-Richtung mit beschleunigter Geschwindigkeit bis gegen 9^h abends zu bewegen.

Diese ellipsenähnliche Curve wird demnach im Laufe des Tages im entgegengesetzten Sinne zur Uhrzeigerbewegung

mit periodisch wechselnder verzögerter und beschleunigter Bewegung durchlaufen.

Die tägliche Pfeilerschwankung in den Wintermonaten gibt infolge der doppelten täglichen Periode der einzelnen Pendel ein complicierteres Bild. Es würde sich hervorheben lassen, dass der Endpunkt der Pendelaxe in den ersten Morgenstunden sich gegen NE bewegt, bis um 7^h morgens der erste Rückkehrpunkt erreicht wird, sodann schwankt der Pfeiler bis Mittag nach SW, um sich dann im entgegengesetzten Sinne zur Uhrzeigerbewegung in einer fast ellipsenähnlichen Schleife, deren große Axe beiläufig von W nach E geht, zu bewegen. Um 5^h nachmittags wird die äußerste östliche Lage erreicht, gegen 11^h nachts die westlichste.

Für die einfache Sommerschwankung wurde mit Hilfe der Methode der kleinsten Quadrate jene Ellipse berechnet, welche sich den erhaltenen Beobachtungsdaten am besten anschmiegt. Die Gleichung in Bezug auf die Hauptaxe, welche mit der E—W-Richtung einen Winkel von 20° einschließt, resultiert mit $\frac{y^2}{268^2} + \frac{x^2}{1904^2} = 1$. Die große Halbaxe dieser Ellipse beträgt demnach 0°01904, die kleine, in der Richtung N 20° W zu S 20° E, 0°00268.

Unter Annahme zweier schwingender Bewegungen in der E—W- und in der S—N-Richtung resultiert eine vollkommen gleiche Ellipse, wenn der Phasenunterschied mit 1·6 Stunden, beziehungsweise 13·6 Stunden (je nach dem positiven Zeichen der E—W-Componente) vorausgesetzt wird. Durch entsprechende Änderung des Phasenunterschiedes wird die Form und Lage der Ellipse geändert; so ergibt eine Zunahme der Phasendifferenz breitere Ellipsen, wie in den Monaten Juli bis October, eine Abnahme hingegen schmälere Ellipsen, welche den beobachteten Schwankungen des April bis Juni ähnlicher werden.

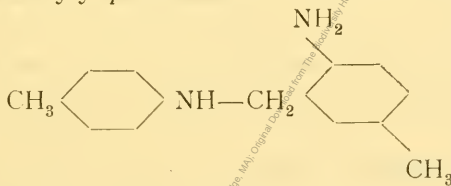
Aus den zum Schlusse angeführten meteorologischen Daten ist zu entnehmen, dass für diese Beobachtungsreihe die größte percentuelle Häufigkeit der Sonnenstunden, die kleinste Bewölkung und der geringste Niederschlag im Monate August beobachtet wurden, in welchem Monate auch die Pfeilerschwankung sich durch besondere Regelmäßigkeit auszeichnet.

Der jährliche Gang der periodischen Temperaturschwankung zeigt eine hübsche Übereinstimmung mit dem Gange der Amplituden der gantztägigen Pfeilerschwankung, das Maximum vom Juni auf den Juli, das Minimum im December und Jänner.

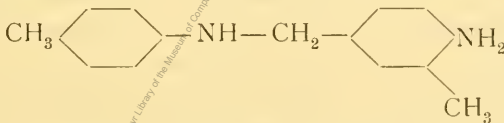
Das w. M. Herr Hofrath F. Steindachner legt eine Arbeit des auswärtigen c. M. Geheimen Regierungsrathes Prof. F. E. Schulze in Berlin vor, betitelt: »Hexactinelliden des Rothen Meeres«.

Herr Prof. E. Lippmann übersendet eine im III. Wiener chemischen Universitätslaboratorium ausgeführte Arbeit »Über die Darstellung von Diphenylmethanderivaten aus *p*- und *o*-Aminobenzylanilin sowie deren Homologen«, von Dr. Paul Cohn und Dr. Armin Fischer.

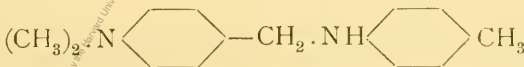
Verfasser beschreiben die Darstellung einer Anzahl früher nicht zugänglicher homologer Aminobenzylaniline und daraus erhältlicher Diphenylmethanderivate. Es wird der Verlauf der im D. R. P. No. 107718 angeführten Reactionen näher studiert und sind die dort angedeuteten Körper eingehend beschrieben. Von neuen Aminobenzylbasen erscheinen näher charakterisiert das *o*-Amino-*m*-xylyl-*p*-toluidin



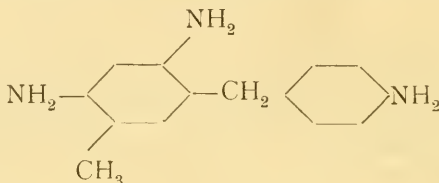
(schöne weiße Blättchen vom Sm. P. 87°), das *p*-Amino-*m*-xylyl-*p*-toluidin



(Sm. P. 93 bis 94°) das *p*-Dimethylaminobenzyl-*p*-toluidin



(Sm. P. 105 bis 106°), das *p*-Diäthylaminobenzyl-*p*-toluidin (Sm. P. 59 bis 60°). Durch Condensation von *p*-Aminobenzylanilin mit *m*-Toluyldiamin wurde erhalten das Triaminophenyltolylmethan von der Formel



(Sm. P. 139 bis 140°). Sämmtliche Körper krystallisieren schön und sind gut charakterisiert; ebenso auch die beschriebenen Salze. Verfasser sind mit der Durchführung weitererer Condensationen beschäftigt.

Herr Dr. Alfred Nalepa, Professor am k. k. Elisabeth-Gymnasium im V. Bezirke in Wien, übersendet folgende vorläufige Mittheilung über »Neue Gallmilben« (20. Fortsetzung):

Eriophyes oleae n. sp. K. klein, walzenförmig. Sch. halbkreisförmig, im Mittelfelde von 3 Längslinien durchzogen, welche von 2 kurzen, nur am Hinterrande deutlichen Bogenlinien begleitet werden. S. d. randständig, $1\frac{1}{2}$ mal so lang wie der Sch. Rost. sehr lang, schwach gebogen. B. kurz. Die beiden Fußglieder fast gleich lang. Fdrb. 4-str., Kr. länger als diese. St. nicht gegabelt. S. th. II. vor den inneren Epimerenwinkeln sitzend. Abd. sehr fein geringelt und punktiert (circa 60 Ringe); die letzten Ringe breiter, glatt. Bauchborsten sehr zart. S. l. etwa so lang wie s. d., s. v. I. ungefähr halbmal so lang, s. v. II. so lang wie s. g. S. c. von mehr als halber Körperlänge, s. a. kaum so lang wie s. v. II. S. v. III. überragen den Schwanzlappen. Epg. flach kugelförmig. Dkl. gestreift; s. g. seitenständig. Epand. bogenförmig. — ♀ 0·11 : 0·037 mm; ♂ 0·1 : 0·032 mm. Erzeugt flache, mit braunem Haarfilz ausgekleidete Ausbuchtungen an der Unterseite der Blätter von *Olea europaea* L. (Cypern, leg. Dr. G. Cenoni).

Eriophyes grandis n. sp. K. sehr groß, cylindrisch. Sch. halbkreisförmig, im Mittelfelde von 5 Längslinien durchzogen,

von denen die beiden seitlichen den etwas ausgebuchteten Hinterrand nicht erreichen. Seitenfelder gestrichelt. S. d. etwa $1\frac{1}{2}$ mal so lang wie der Sch., einander genähert. Rost. kurz. B. kurz, kräftig. Fußglieder kurz, von fast gleicher Länge. Fdrb. 5-str., sehr groß. St. nicht gegabelt. Abd. breit geringelt (circa 80 Ringe). S. l. in der Höhe des Epg. inseriert, so lang wie der Sch. S. v. I. erreichen die Basis der s. v. II. S. v. II. wenig kürzer als s. v. III. S. c. kurz, s. a. sehr kurz, stiftförmig. Epg. halbkugelig, Dkl. gestreift, s. g. seitenständig, so lang wie s. v. II. Eier rund. — ♀ $0\cdot27:0\cdot058$ mm, ♂ $0\cdot21:0\cdot057$ mm. Blütendeformation von *Centaurea rhenana* Bor. (Thebener Kogel, Ung., leg. Dr. C. Rechinger).

Eriophyes caulobius n. sp. K. groß, cylindrisch. Sch. halbkreisförmig, glatt, mit undeutlichen Ansätzen von Längslinien am Hinterrande. S. d. randständig, weit von einander abgehend, etwas kürzer als der Sch. Rost. klein. B. kurz. Fußglieder fast gleich lang, kurz. Fdrb. 5-str., sehr zart. St. kurz, nicht gegabelt. S. th. II. weit vor den inneren Epimerenwinkeln sitzend. Abd. deutlich geringelt (circa 75 Rg.), grob punktiert. S. l. hinter dem Epg. inseriert, $1\frac{1}{2}$ mal so lang wie der Sch. S. v. I. fast doppelt so lang wie der Sch., kräftig, weit nach vorn gerückt; s. v. II. halbmal so lang als s. v. III., zart, einander genähert; s. c. erreichen kaum ein Drittel der Körperlänge; s. a. kurz. Epg. klein, flach halbkugelförmig, Dkl. gestreift, s. g. seitenständig, etwas länger als s. v. II. — ♀ $0\cdot23:0\cdot038$ mm; ♂ $0\cdot18:0\cdot04$ mm. Erzeugt Stengelgallen von *Suaeda fruticosa* Forsk. (Sardinien, leg. Dr. G. Cenoni).

Eriophyes affinis n. sp. K. klein, cylindrisch, Sch. halb-elliptisch. Zeichnung ähnlich jener von *E. artemisiae*. S. d. randständig, $1\frac{1}{2}$ mal so lang wie der Sch. Fdrb. 4-str. Rost. etwas kürzer als Sch. B. kurz. Fußglied I kurz, wenig länger als II. St. nicht gegabelt. S. th. I. weit nach rückwärts gerückt, s. th. II. vor den inneren Epimerenw. sitzend. Abd. schmal geringelt (circa 62 Rg.), eng punktiert. S. l. zart, so lang wie Sch.; s. v. I. fast doppelt so lang, s. v. II. nur wenig kürzer als s. v. III.; s. c. lang, s. a. fast bis an den Hinterrand des Schwzl. reichend. Epg. klein, halbkugelförmig, Dkl. glatt; s. g. seitenständig, wenig kürzer als s. v. II. — ♀ $0\cdot16:0\cdot032$ mm;

♂ 0·15:0·03 mm. Erzeugt Blattpocken auf den Blättern von *Artemisia arborescens* (Palermo, leg. Prof. De Stefani).

Paraphytoptus septemscutatus n. sp. K. gestreckt, schmal, Sch. dreieckig, im Mittelfelde von 5 Längslinien durchzogen, von denen die beiden seitlichen über den Borstenhöckern endigen. S. d. etwa $1\frac{1}{2}$ mal so lang wie der Sch., randständig, einander genähert. Rost. klein. B. schwach. Fußglieder kurz, von annähernd gleicher Länge. Fdrb. 5-str. St. nicht gegabelt. S. th. I. vor den inneren Epwkl. sitzend. Abd. auf der Rückenseite hinter dem Sch. von 16 schmalen, punktierten, dann von 7 breiten, glatten Halbringen bedeckt. S. I. sehr zart, s. v. I. $1\frac{1}{2}$ mal so lang wie der Sch., s. v. II etwas länger als s. v. III. S. c. von ungefähr halber Körperlänge, s. a. stiftförmig. Epg. sehr flach, Dkl. gestreift, s. g. grundständig. — ♀ 0·18:0·037 mm, ♂ 0·12:0·032 mm. Mit der vorigen Art in den Blattpocken von *Artemisia arborescens* (Palermo, leg. Prof. De Stefani).

Das w. M. Herr Director F. Brauer überreicht eine Abhandlung von Herrn stud. med. Josef Bischof in Wien, welche den Titel führt: »Einige neue Gattungen von Muscarien.«

Das w. M. Herr Hofrath Prof. Ad. Lieben überreicht zwei Abhandlungen aus dem I. chemischen Universitätslaboratorium in Wien:

1. »Untersuchungen über die Veresterung unsymmetrischer zwei- und mehrbasischer Säuren«, von Rud. Wegscheider. I. Abhandlung: »Über die Veresterung der Nitroterephthalsäure.

Bei der Veresterung der Nitroterephthalsäure erhielt der Verfasser anfangs nur Neutralester, aber keine Estersäuren, weil letztere schon durch kalte, sehr verdünnte Kalilauge rasch verseift werden. Die Behandlung mit verdünnter Kalilauge war aber bei der Aufarbeitung behufs Trennung von Neutralester angewendet worden. Indem Mittheilungen über die Bildung und Eigenschaften der Estersäuren einer späteren Abhandlung

vorbehalten werden, werden zunächst sonstige, bei den ersten Veresterungsversuchen gemachte Beobachtungen veröffentlicht.

Es wurde das saure Kali- und das neutrale Bleisalz der Säure, ferner ihr neutraler *n*-Propylester dargestellt. Saure Silber- und Bleisalze konnten nicht erhalten werden. Der zuerst von Ahrens dargestellte neutrale Methyl ester wurde auf verschiedenen Wegen erhalten; er schmilzt bei 74 bis 75° und krystallisiert nach Messungen von Herrn Dr. K. Hlawatsch triklin.

Beim Kochen von Nitroterephthalsäure mit Benzylalkohol wird Benzaldehyd, Amidoterephthalsäure und Amidoterephthalsäurebenzylester gebildet. Beim Erwärmen von Nitroterephthalsäure mit Benzylalkohol und einigen Tropfen Schwefelsäure auf 100° wird Benzyläther gebildet; außerdem wird die Nitrosäure reduciert.

Auch Menthol wirkt auf die Nitrosäure reduzierend.

2. »Untersuchungen über die Veresterung unsymmetrischer zwei- und mehrbasischer Säuren«. II. Abhandlung: »Über die Veresterung der Brom- und der Oxyterephthalsäure«, experimentell bearbeitet von Karl Bittner.

Die Bromterephthalsäure wurde aus Amidoterephthalsäure dargestellt. Bei Veresterungsversuchen wurden neben dem neutralen Methyl ester die beiden isomeren Methyl estersäuren erhalten. Die α -Methyl estersäure ($\text{COOCH}_3 : \text{Br} : \text{COOH} = 1 : 2 : 4$, Schmelzpunkt 145°) entsteht bei der Einwirkung von Jodmethyl auf das saure Kalisalz und bei der Verseifung des Neutralesters, die β -Estersäure ($\text{COOCH}_3 : \text{Br} : \text{COOH} = 1 : 3 : 4$, Schmelzpunkt 164°) bei der Einwirkung des Alkohols auf die Säure allein oder in Gegenwart von Chlorwasserstoff oder Schwefelsäure. Es gelang nicht, aus den Silbersalzen der Estersäuren durch Erhitzen Brombenzoesäureester zu gewinnen. Im Vacuum destillierten die Estersäuren unzersetzt. Die angenommene Constitution beruht auf der elektrischen Leitfähigkeit.

Ebenso wurden die beiden Estersäuren der Oxyterephthalsäure erhalten. Die α -Methyl estersäure ($\text{COOCH}_3 : \text{OH} : \text{COOH} = 1 : 2 : 4$, Schmelzpunkt 206 bis 208°) entsteht bei der Ein-

wirkung von Jodmethyl auf das saure Kalisalz, die β -Estersäure ($\text{COOCH}_3 : \text{OH} : \text{COOH} : 1 : 3 : 4$, Schmelzpunkt 177°) bei der Einwirkung von Alkohol mit oder ohne Schwefelsäure auf die Säure, sowie bei der Verseifung des Neutralestere. Die Abspaltung von Kohlendioxyd aus den Silbersalzen der Estersäuren gelang auch hier nicht. Die angenommene Constitution beruht darauf, dass die β -Estersäure hinsichtlich der Eisenreaction und der Löslichkeit in Chloroform der Salicylsäure ähnlich ist, während das bei der α -Estersäure nicht der Fall ist.

Gelegentlich wurde auch der Methylester der *m*-Oxybenzoesäure dargestellt.

Die Versuchsergebnisse stimmen, abgesehen von einer Ausnahme, mit den von Wegscheider aufgestellten Regeln überein. Diese Ausnahme betrifft die Verseifung des Oxyterephthalsäuremethylesters. Indes hat Wegscheider bereits darauf aufmerksam gemacht, dass bei der Verseifung der Neutralester Ausnahmen zu erwarten sind. Bezüglich der Einwirkung von Methylalkohol allein auf die freie Säure verhalten sich die beiden untersuchten substituierten Terephtalsäuren anders als die Hemipinsäure, indem sie β -Estersäuren liefern. Das steht in Einklang mit der von Wegscheider geäußerten Anschauung, dass bei der Hemipinsäure ein durch intermediäre Anhydridbildung bedingter Ausnahmefall vorliegt.

Das w. M. Herr Hofrath Prof. L. Boltzmann überreicht eine Abhandlung: »Über die allgemeinste Form der Gesetze der chemischen Kinetik homogener Systeme« von Prof. Rud. Wegscheider.

Es wird ein Schema gegeben, welches alle möglichen Formen von Reaktionsgleichungen in sich schließt und die Geschwindigkeitsgleichungen beliebiger (auch gleichzeitig verlaufender) chemischer Reactionen in allgemeiner Form aufzustellen gestattet. Katalytische Beschleuniger werden auf beiden Seiten der Reaktionsgleichungen hinzugefügt. Derartige Reaktionsgleichungen werden vollständige Reaktionsgleichungen genannt. Sie enthalten im Gegensatze zu den gewöhnlichen Reaktionsgleichungen alle Molekelarten, welche

auf die Geschwindigkeit der Reaction Einfluss haben. Diese Darstellungsweise drückt die Auffassung aus, dass katalytisch wirkende Substanzen entsprechend dem Massenwirkungsgesetze an der Reaction betheiligt sind. Katalytische Verzögerungen in homogener Lösung lassen sich formal ebenfalls in dieses Schema unterbringen; in diesem Falle ist jedoch die Deutung der Formulierung auf Grund des Massenwirkungsgesetzes nicht ohne Schwierigkeit.

Eine besondere Behandlung greift Platz, wenn nicht die Umsetzung einzelner Molekelarten, sondern ganzer hylotroper Gruppen untersucht wird, oder wenn zu den stattfindenden Reactionen sehr rasch sich einstellende Gleichgewichte gehören. Diese Sonderfälle sind wichtig, wenn Elektrolyte an Reactionen betheiligt sind.

Die allgemeine Formulierung der Gesetze der chemischen Kinetik bei constantem Volum wird benutzt, um die Frage zu erörtern, welche Bedingungen (hinsichtlich der Form der Reactionsgleichungen und eventuell der Beziehungen zwischen Anfangsconcentrationen und Geschwindigkeitscoefficienten der Reactionen) erfüllt sein müssen, wenn das Verhältnis der Geschwindigkeiten zweier nebeneinander verlaufender Reactionen von der Zeit unabhängig sein soll, ferner wenn die Concentration eines Stoffes, der von nebeneinander verlaufenden Reactionen theils gebildet, theils verbraucht wird, im ganzen unverändert bleiben soll.

Ferner wird das Problem der constanten Umwandlungsverhältnisse erörtert. Skraup hatte gefunden, dass bei der Einwirkung von Halogenwasserstoffsäuren auf Cinchonin bei niedrigerer Temperatur das Halogenwasserstoffadditionsproduct und das α -*i*-Cinchonin in einem von der Zeit und der Säureconcentration unabhängigen Verhältnisse gebildet werden und hatte dieses Verhältniss als Umwandlungsverhältniss bezeichnet. Verfasser erweitert den Begriff des Umwandlungsverhältnisses, indem er ihn als das Verhältniss der Concentrationsänderungen zweier Stoffe definiert, welche im selben Systeme durch Reactionen gebildet oder verbraucht werden. Sodann wird gezeigt, welchen Bedingungen die Reactionsgleichungen, sowie die Geschwindigkeitscoefficienten und Anfangsconcentrationen ge-

nügen müssen, damit das Umwandlungsverhältnis zweier Stoffe von der Zeit unabhängig sei.

Im besonderen ergibt sich für die Cinchoninumlagerung das Resultat, dass nothwendig directe Anlagerung von Halogenwasserstoff an das Cinchonin und directe Umlagerung des Cinchonins in α -*i*-Cinchonin stattfinden müssen. Letztere Reaction muss durch den Halogenwasserstoff katalytisch beschleunigt werden. Außerdem können daneben Umwandlung des Halogenwasserstoffadditionsproductes in Cinchonin und in α -*i*-Cinchonin, sowie Umlagerung von α -*i*-Cinchonin in Cinchonin angenommen werden; doch müssen die Geschwindigkeitscoefficienten dieser drei Reactionen in einer gesetzmäßigen Beziehung zu einander und zum Umwandlungsverhältnisse stehen. Da die Thatsachen bisher nicht zu dieser complicierten Annahme nöthigen, ist bis auf weiteres die Annahme beizubehalten, dass nur directe Umwandlung des Cinchonins einerseits in das Halogenwasserstoffadditionsproduct, anderseits in α -*i*-Cinchonin stattfindet. Das Stattfinden einer Bildung von α -*i*-Cinchonin aus dem Halogenwasserstoffadditionsproduct ist mit dem constanten Umwandlungsverhältnisse nur verträglich, wenn gleichzeitig die gegenseitige directe Umwandlung von Cinchonin in α -*i*-Cinchonin und umgekehrt, sowie die Bildung des Halogenwasserstoffadditionsproductes aus Cinchonin eintritt. —

Schließlich wird gezeigt, wie die Formeln für die Reaktionsgeschwindigkeiten bei veränderlichem Volum aufzustellen sind. Hieher gehören insbesondere die Reactionen in Gasen bei constantem Druck. Diese dürfen nur dann nach den Formeln für constantes Volum berechnet werden, wenn die Reaction entweder monomolecular ist oder ohne Änderung der Molekelzahl verläuft.

Die erhaltene Formel wird zur Neuberechnung der Versuche von Bodenstein über die Vereinigung von Knallgas zu Wasserdampf benutzt. Hiebei ergeben sich für einen Theil der Versuche (äquivalente Mengen in einem engen Rohre) erheblich bessere Constanten als bei der Bodenstein'schen Berechnung. Für Versuche in einem weiten Rohre gilt nicht dasselbe, woraus sich ein Schluss auf die Natur der Störungen ergibt. Die

Versuche mit nicht äquivalenten Mengen, welche, wie schon Bodenstein hervorhob, verschiedene auffällige Erscheinungen darbieten, gaben bei der Neuberechnung schlechtere Resultate.

Selbständige Werke oder neue, der Akademie bisher nicht zugekommene Periodica sind eingelangt:

Direction du Service Géologique du Portugal, Carte Géologique du Portugal.

Raoult F. M., Tonométrie. (Scientia Nr. 8.) 1900, 8^o.

Weinek L., Photographischer Mond-Atlas, vornehmlich auf Grund von focalen Negativen der Lick-Sternwarte im Maßstabe eines Monddurchmessers von 10 Fuß. Prag, 1900, 4^o.

Beobachtungen an der k. k. Centralanstalt für Meteorologie
48° 15' 0 N-Breite. im Monate

Tag	Luftdruck in Millimetern					Temperatur Celsius				
	7 ^h	2 ^h	9 ^h	Tages- mittel	Abwei- chung v. Normal- stand	7 ^h	2 ^h	9 ^h	Tages- mittel *	Abwei- chung v. Normal- stand
1	744.1	744.3	743.8	744.1	+ 2.2	- 0.5	0.6	- 0.1	0.0	- 6.5
2	41.1	40.2	41.3	40.8	- 1.1	- 2.3	1.4	- 1.4	- 0.8	- 7.5
3	42.8	43.9	44.4	43.7	+ 1.8	- 3.6	1.4	- 1.0	- 1.1	- 8.0
4	43.8	40.3	38.7	41.0	- 0.8	- 7.4	3.2	2.3	- 0.6	- 7.7
5	39.1	39.3	40.2	39.5	- 2.3	- 0.1	6.2	4.6	3.6	- 3.7
6	42.3	43.3	42.5	42.7	+ 0.9	2.6	5.8	5.6	4.7	- 2.9
7	37.2	34.2	30.4	33.9	- 7.9	5.0	8.4	8.5	7.3	- 0.5
8	27.0	28.3	31.4	28.9	-12.8	3.6	6.8	6.4	5.6	- 2.4
9	34.3	36.3	37.8	36.1	- 5.6	5.4	9.4	7.3	7.4	- 0.8
10	38.8	39.0	41.2	39.6	- 2.1	2.8	4.4	5.6	4.3	- 4.1
11	44.3	44.4	44.4	44.4	+ 2.7	6.0	13.4	8.2	9.2	+ 0.5
12	42.1	41.2	42.2	41.8	+ 0.1	6.2	13.0	10.8	10.0	+ 1.1
13	43.6	39.5	38.6	40.5	- 1.1	9.2	15.2	11.2	11.9	+ 2.8
14	43.0	45.7	47.6	45.5	+ 3.9	9.0	10.8	10.7	10.2	+ 0.9
15	48.8	48.8	47.9	48.5	+ 6.9	10.8	16.2	11.6	12.9	+ 3.3
16	43.8	41.1	40.8	41.9	+ 0.3	6.6	20.4	13.6	13.5	+ 3.7
17	43.4	44.4	47.6	45.1	+ 3.5	8.8	17.2	7.4	9.2	- 0.8
18	49.7	49.7	51.7	50.3	+ 8.7	6.4	10.8	7.8	8.3	- 1.9
19	54.1	55.4	57.1	55.5	+13.9	5.0	9.0	8.5	7.5	- 2.9
20	58.1	56.8	56.5	57.1	+15.5	5.8	14.4	12.6	10.9	+ 0.2
21	55.7	53.5	50.9	53.4	+11.8	12.2	18.6	15.4	15.4	+ 4.5
22	47.2	43.8	43.4	44.8	+ 3.2	15.0	20.8	17.6	17.8	+ 6.7
23	42.9	41.0	41.6	41.8	+ 0.2	10.4	16.8	12.2	13.1	+ 1.8
24	42.6	40.8	39.6	41.0	- 0.6	6.8	13.4	8.2	9.5	- 2.0
25	38.0	36.2	37.1	37.1	- 4.5	5.3	15.4	10.8	10.5	- 1.2
26	41.4	44.0	46.1	43.8	+ 2.2	3.7	8.2	4.1	5.3	- 6.6
27	44.1	39.1	39.1	40.8	- 0.9	2.2	14.4	9.4	8.7	- 3.4
28	43.1	42.5	43.3	43.0	+ 1.3	6.0	12.4	9.1	9.2	- 3.1
29	43.1	39.9	39.1	40.7	- 1.0	5.6	17.4	13.5	12.2	- 0.3
30	39.5	39.0	40.2	39.6	- 2.1	9.0	19.6	15.0	14.5	+ 1.8
Mittel	743.30	742.52	742.89	742.96	+ 1.22	5.18	11.30	8.52	8.33	- 1.31

Maximum des Luftdruckes: 758.1 mm am 20.

Minimum des Luftdruckes: 727.0 mm am 8.

Absolute Maximum der Temperatur: 22.7° C am 16.

Absolute Minimum der Temperatur: - 7.9° C am 4.

**Temperaturmittel: 8.38° C.

* $\frac{1}{3}$ (7, 2, 9).

** $\frac{1}{4}$ (7, 2, 9, 9).

und Erdmagnetismus, Wien, XIX., Hohe Warte (202.5 Meter),

April 1900.

16°21'5 E-Länge v. Gr.

Temperatur Celsius				Absolute Feuchtigkeit <i>mm</i>				Feuchtigkeit in Procenten			
Max.	Min.	Insolation Max.	Radiation Min.	7h	2h	9h	Tages- mittel	7h	2h	9h	Tages- mittel
1.2	— 0.8	22.3	— 1.9	4.4	4.3	4.0	4.2	100	90	89	93
2.2	— 4.4	35.2	— 8.1	3.5	3.4	3.8	3.6	89	66	92	82
2.4	— 4.8	32.7	— 9.2	3.2	3.0	3.9	3.4	91	59	90	80
4.4	— 7.9	31.8	— 11.6	2.6	4.0	4.5	3.7	100	70	82	84
7.4	— 1.0	35.0	— 5.8	4.1	4.8	5.3	4.7	90	67	84	80
6.6	2.1	28.6	— 3.9	5.3	6.1	6.2	5.9	96	88	91	92
9.1	4.1	16.8	1.2	6.2	7.8	8.1	7.4	95	94	98	96
7.4	3.4	31.4	1.1	5.1	5.5	5.2	5.3	87	74	72	78
9.6	5.2	37.7	0.7	4.8	4.7	4.5	4.7	72	54	59	62
6.4	2.4	19.9	— 0.2	5.0	5.2	5.3	5.2	89	84	79	84
14.2	4.1	39.0	— 0.8	4.9	5.5	5.0	5.1	70	48	62	60
13.6	4.2	33.7	— 1.0	6.0	6.6	7.4	6.7	85	59	76	73
15.4	7.0	43.7	— 0.8	6.2	5.9	6.9	6.3	71	46	74	64
13.4	8.2	40.8	0.3	5.6	5.9	5.0	5.5	66	61	53	60
17.0	8.3	45.0	0.2	5.4	6.8	7.4	6.5	56	50	73	60
22.7	5.9	46.8	— 0.3	6.4	6.4	7.7	6.8	88	36	67	64
11.6	8.8	30.4	4.0	4.9	4.7	4.5	4.7	58	48	59	55
11.4	4.3	42.9	1.4	4.5	3.9	5.9	4.8	62	41	75	59
10.0	4.5	43.7	— 1.5	5.1	4.1	4.4	4.5	78	48	54	60
15.1	3.9	43.6	— 3.2	4.2	5.1	6.9	5.4	61	42	63	55
20.4	11.9	47.8	6.2	7.4	7.8	7.6	7.6	70	49	59	59
22.6	11.9	50.8	4.3	7.9	8.2	6.2	7.4	62	45	41	49
17.1	9.4	45.8	2.0	7.3	5.7	8.1	7.0	76	40	76	64
13.6	6.5	46.3	0.0	3.6	3.4	3.8	3.6	49	30	48	42
16.2	3.2	39.9	— 3.4	4.9	4.8	6.7	5.5	75	37	70	61
9.2	3.2	40.4	0.6	5.0	3.2	4.6	4.3	83	39	76	66
15.4	0.2	40.7	— 5.0	4.0	4.3	6.0	4.8	75	36	69	60
14.4	5.2	42.0	— 2.3	4.7	4.9	4.9	4.8	67	46	57	57
18.4	3.2	43.2	— 3.1	5.1	5.4	8.0	6.2	75	37	70	61
20.3	7.3	46.0	0.7	7.4	6.1	7.6	7.0	87	36	60	61
12.29	3.98	38.13	— 1.32	5.16	5.25	5.85	5.42	77	54	71	67

* Insulationsmaximum: 50.8° C am 22.

** Radiationsminimum: —11.6° C am 4.

Maximum der absoluten Feuchtigkeit: 8.2 *mm* am 22.Minimum > > : 2.6 *mm* am 4.

> > relativen > : 30% am 24.

* Schwarzkugelthermometer im Vacuum.

** 0.06 *m* über einer freien Rasenfläche.

Beobachtungen an der k. k. Centralanstalt für Meteorologie
48° 15' 0" N-Breite. im Monate

Tag	Windrichtung und Stärke			Windgeschwindigkeit in Met. p. Secunde			Niederschlag in mm gemessen		
	7h	2h	9h	Mittel	Maximum		7h	2h	9h
1	WNW 3	NW 3	NNW 2	8.2	W	12.2	5.3*	3.0*	0.5*
2	NNW 2	N 2	— 0	3.0	NW	5.8	—	—	—
3	WNW 2	NNW 2	W 1	3.1	W	5.8	—	—	—
4	— 0	SE 2	S 1	2.3	SE, SSE	5.6	—	—	—
5	— 0	SSE 1	— 0	1.4	SE	3.6	—	—	—
6	W 2	NE 2	ENE 2	2.6	NE	4.7	—	—	0.2●
7	SE 2	E 2	E 1	3.3	SE	5.3	9.7●	3.6●	4.1●
8	W 3	W 4	W 5	12.4	W	15.6	23.5●	1.1●	0.1●
9	SW 3	W 3	N 2	7.1	W	12.8	13.8●	3.6●	0.7●
10	NW 3	NW 3	W 3	8.0	W	11.9	—	—	—
11	W 2	WNW 2	— 0	5.5	W	9.7	0.1●	—	—
12	— 0	S 1	— 0	1.9	W, WNW	7.2	—	0.1●	—
13	W 2	SE 1	W 4	7.3	W	15.6	1.7●	—	0.4●
14	W 3	NW 3	WNW 2	8.0	W	13.1	0.6	0.5▲	0.4●
15	W 4	WSW 4	WNW 1	7.7	W	13.3	—	—	—
16	— 0	W 3	WNW 3	4.5	W	11.1	—	—	1.5●R
17	W 3	NW 2	NW 2	8.5	W	12.2	—	—	—
18	NNW 2	NNW 2	NNW 2	6.0	NNW	8.1	—	—	0.1●
19	NNW 3	NNW 3	N 2	6.5	N	8.3	—	0.2●	—
20	NW 2	NW 2	NW 1	5.2	N	8.1	—	—	—
21	NW 2	NW 2	NW 1	4.1	NW	8.6	—	—	—
22	W 2	W 2	NNW 2	5.0	W	8.3	—	0.2●	0.3●
23	— 0	— 0	— 0	3.3	N	6.4	—	—	0.2●
24	N 2	N 2	— 0	3.5	N, NNE	5.6	—	—	—
25	— 0	— 0	W 2	3.0	W	11.1	—	—	0.4●
26	NW 3	NW 3	— 0	7.4	NW	11.4	1.8●	1.5●	—
27	— 0	— 0	NNE 1	3.5	SSE	5.8	—	—	—
28	NW 2	NW 2	— 0	3.9	NW	8.1	—	—	—
29	— 0	— 0	— 0	2.5	SSE	5.0	—	—	—
30	— 0	— 0	NW 2	1.4	NW	4.2	—	—	—
Mittel	1.7	2.2	1.4	4.98		8.82	56.5	13.8	8.9

Resultate der Aufzeichnungen des Anemographen von Adie.

N	NNE	NE	ENE	E	ESE	SE	SSE	S	SSW	SW	WSW	W	WNW	NW	NNW
Häufigkeit (Stunden)															
86	30	22	13	22	9	33	24	22	6	10	17	157	74	95	82
Gesamtweg in Kilometern															
1238	273	202	87	179	107	316	331	89	24	46	300	4845	1457	1803	1601
Mittlere Geschwindigkeit, Meter per Secunde															
4.0	2.5	2.6	1.9	2.3	3.3	2.7	3.9	2.1	1.1	1.3	4.9	8.6	5.4	5.3	5.4
Maximum der Geschwindigkeit, Meter per Secunde															
8.3	5.6	4.7	3.3	4.4	5.6	5.6	5.8	3.9	2.2	2.8	11.1	15.6	12.8	11.4	10.6
Anzahl der Windstillen (Stunden) = 28															

und Erdmagnetismus, Wien, XIX., Hohe Warte (202.5 Meter),

April 1900.

16°21'5 E-Länge v. Gr.

Tag	Bemerkungen	Bewölkung			
		7h	2h	9h	Tagesmittel
1	bis 5 $\frac{1}{2}$ P abwechselnd * u. †	10 *	10 *	10	10.0
2	mgs. u. abds. —	6	6	0—	4.0
3	mgs. u. abds. —	0	0	0—	0.0
4	mgs. —, Dunst	0≡	2	0	0.7
5	mgs. —, Dunst	9	1	0	3.3
6	mgs. ≡, 7 $\frac{1}{2}$ P u. nchts. ●	10≡	9	10●	9.7
7	mgs., 2P u. nchts. ●	10●	10●	10●	10.0
8	tagsüber zeitw. ●	10●	9	10●	9.7
9	nach 12 nchts. ●	9	8	10	9.0
10	mgs. u. nachm. ●, 9P ●-Tropfen	10●	10●	10●	10.0
11		7	7	3	5.7
12	mgs. ≡, 8 $\frac{1}{4}$ a ●-Tropfen, 8 $\frac{1}{2}$ a u. 8P ●	10≡	9	8	9.0
13	3 $\frac{1}{2}$ P ●, 9P ●-Tropfen	7	10●	10●	9.0
14	1 $\frac{1}{2}$ u. 1 $\frac{3}{4}$ P ▲	2	10●	10	7.3
15		10	6	0	5.3
16	mgs. Dunst, 5 $\frac{1}{2}$ P K ●	7	9	8	8.0
17		10	9	0	6.3
18	8—9P ●	5	5	10	6.7
19	7a u. 12a ●-Tropfen	9●	7	8	8.0
20	7 $\frac{1}{2}$ P ●-Tropfen	0	1	9	3.3
21		5	3	0	2.7
22	1P ●-Tropfen, 2 $\frac{1}{4}$ u. 2 $\frac{1}{2}$ P K ●	0	9	0	3.0
23	4P ●-Tropfen	1	9	8	6.0
24		2≡	6	0	2.7
25	mgs. Dunst, 6 $\frac{1}{4}$ P u. abds. ●-Tropfen	0	7	6	4.3
26	bis 7 $\frac{1}{2}$ a ●	10●	5	0	5.0
27	mgs. Dunst	0≡	0	0	0.0
28		1	0	0	0.3
29	mgs. Dunst	0	0	0	0.0
30		7	1	5	4.3
Mittel		5.6	5.9	4.8	5.4

Größter Niederschlag binnen 24 Stunden: 31.2 mm am 7.

Niederschlagshöhe: 79.2 mm.

Das Zeichen ● beim Niederschlage bedeutet Regen, * Schnee, ▲ Hagel, Δ Graupeln, ≡ Nebel, — Reif, Δ Thau, K Gewitter, < Wetterleuchten, ∩ Regenbogen, † Schneegestöber, ⚡ Sturm.

Beobachtungen an der k. k. Centralanstalt für Meteorologie und Erdmagnetismus, Wien, XIX., Hohe Warte (202·5 Meter), im Monate
April 1900.

Tag	Verdunstung in <i>mm</i>	Dauer des Sonnenscheins in Stunden	Ozon Tages- mittel	Bodentemperatur in der Tiefe von				
				0.37 <i>m</i>	0.58 <i>m</i>	0.87 <i>m</i>	1.31 <i>m</i>	1.82 <i>m</i>
				Tages- mittel	Tages- mittel	2 ^h	2 ^h	2 ^h
1	0.0	6.0	11.0	2.0	2.4	3.6	4.6	5.0
2	0.0	8.7	10.7	2.1	2.3	3.6	4.4	5.0
3	0.0	10.6	9.7	2.0	2.6	3.4	4.4	5.0
4	0.6	8.6	0.0	1.8	2.7	3.5	4.4	5.0
5	0.6	10.0	2.0	2.1	2.8	3.4	4.4	5.0
6	0.4	0.1	1.3	2.7	3.2	3.4	4.4	5.0
7	0.6	0.0	2.7	3.5	3.7	3.7	4.4	5.0
8	0.7	0.0	11.0	4.2	4.3	4.0	4.4	4.9
9	2.2	3.1	10.0	4.5	4.5	4.2	4.4	4.9
10	1.0	0.0	11.0	4.7	4.9	4.4	4.4	4.8
11	1.6	8.1	8.7	4.8	4.8	4.6	4.6	4.9
12	0.9	0.2	0.0	5.7	5.3	4.8	4.6	5.0
13	1.8	4.9	9.7	6.5	5.7	5.0	4.8	5.0
14	2.2	5.7	9.7	7.0	6.3	5.4	4.8	5.0
15	2.2	7.8	9.0	7.2	6.5	5.8	5.0	5.0
16	1.4	2.4	3.3	7.9	7.0	6.1	5.2	5.2
17	2.5	0.6	9.0	8.3	7.4	6.4	5.4	5.2
18	1.8	9.2	8.7	7.6	7.4	6.7	5.6	5.4
19	1.4	3.9	10.0	7.8	7.4	6.7	5.8	5.4
20	2.0	11.0	10.0	7.9	7.5	6.9	6.0	5.6
21	1.6	10.9	9.0	9.5	8.0	6.9	6.0	5.6
22	1.2	8.3	6.7	10.9	9.2	7.5	6.2	5.8
23	2.0	6.8	8.7	11.3	9.7	8.1	6.4	5.8
24	1.7	12.1	8.3	11.1	10.2	8.5	6.7	6.0
25	1.4	10.1	5.0	10.6	10.3	8.7	7.0	6.2
26	1.5	10.1	10.0	10.4	10.1	8.9	7.2	6.2
27	1.2	13.0	4.7	9.6	9.9	9.0	7.4	6.4
28	1.5	13.0	5.7	10.4	9.9	8.9	7.6	6.6
29	1.2	12.7	3.0	10.8	10.2	9.1	7.6	6.6
30	1.0	9.6	3.7	11.7	10.7	9.3	7.8	6.8
Mittel	38.2	201.5	7.1	6.9	6.6	6.1	5.5	5.4

Maximum der Verdunstung: 2.5 *mm* am 17.

Maximum des Ozongehaltes der Luft: 11.0 am 1., 8. u. 10.

Maximum des Sonnenscheins: 9.5 Stunden am 9. (11.)

Procent der monatl. Sonnenscheinsdauer zur möglichen: 49⁰/₀, zur mittleren: 119⁰/₀.

Jahrg. 1900.

Nr. XVI.

Sitzung der mathematisch-naturwissenschaftlichen
Classe vom 21. Juni 1900.

Das w. M. Herr Hofrath Prof. A. Rollett übersendet eine Abhandlung des Herrn Prof. Dr. Oscar Zoth, Assistenten am physiologischen Institute in Graz, welche den Titel führt: »Über die Drehmomente der Augenmuskeln, bezogen auf das rechtwinkelige Coordinatensystem des Drehpunktes«.

Aus den in der Literatur vorliegenden Coordinatenbestimmungen der Ursprungs- und Insertionspunkte der Augenmuskeln, welche Bestimmungen bei dieser Gelegenheit einer Revision und Kritik unterzogen wurden, werden auf analytischem Wege die Drehmomente der sechs Muskeln, bezogen auf die drei Axen eines im Drehpunkte errichteten rechtwinkligen Coordinatensystemes zunächst für die Ruhestellung des Augapfels nach den Coordinaten von Ruete und Volkmann abgeleitet und unter Zuhilfenahme der Volkmann'schen Querschnittsmessungen, als Ausdruck des Verhältnisses der »absoluten Kraft« der einzelnen Muskeln, mit einander in Verhältnis gesetzt. Sodann werden in der gleichen Weise die Drehmomente für acht Secundärstellungen des Augapfels auf Grund der — theilweise corrigierten — Ruete-Wundt'schen Coordinatenbestimmungen abgeleitet und in übersichtlicher Form zusammengestellt.

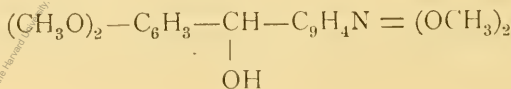
Aus der Betrachtung der solcherart schließlich erhaltenen Gesamtmomente für die Seitenwendung, Erhebung und Radrehung ergibt sich zunächst, dass die Summe der Momente in

der Ausgangsstellung weder nach Ruetes, noch nach Volkmanns Coordinatenbestimmungen $= 0$ ist; es wird darauf hingewiesen, dass in der »Ruhestellung« bereits eine besondere (verstärkte tonische) Innervation des Rectus superior und Rectus internus wirksam sein kann, die noch vorhandenen Momente auf Null zurückzuführen. Bei allen Seitenwendungen des Blickes wachsen die relativen Drehmomente im Sinne der eben ausgeführten Seitenwendungen, wodurch sich die Verhältnisse in Bezug auf die Fortsetzung dieser Wendungen für die dabei activ beteiligten Muskeln günstiger gestalten. Ein ähnliches Verhalten zeigt sich für die Erhebung und Senkung des Blickes insoferne, als das stets vorherrschende negative Gesamtmoment beim Erheben des Blickes bedeutend abnimmt. Im übrigen zeigt sich in Bezug auf die Erhebung des Blickes auffällig die Begünstigung der Richtung medial und abwärts. Die wirklichen »physiologischen« Drehmomente müssen sich unter den gegebenen Voraussetzungen den berechneten relativen gegen die Ruhestellung hin immer mehr nähern.

Im Anhang wird ein einfaches Coordinatenmodell der Augenmuskeln beschrieben, welches zur Orientierung über die Zugrichtungen der Muskelkräfte und ihrer Componenten in den verschiedenen Augenstellungen bei der vorliegenden Arbeit gute Dienste geleistet hat.

Das w. M. Herr Prof. Dr. Guido Goldschmiedt übersendet eine im chemischen Laboratorium der k. k. deutschen Universität in Prag ausgeführte Arbeit von mag. pharm. Leo Stuchlik: »Über Papaverinol«.

Bekanntlich entsteht bei mäßiger Oxydation des Papaverins $(\text{CH}_3\text{O})_2 = \text{C}_6\text{H}_3 - \text{CH}_2 - \text{C}_9\text{H}_4\text{N} = (\text{OCH}_3)_2$ ein Keton, das Papaveraldin $(\text{CH}_3\text{O})_2 = \text{C}_6\text{H}_3 - \text{CO} - \text{C}_9\text{H}_4\text{N} = (\text{OCH}_3)_2$; durch Reduction desselben unter geeigneten Bedingungen gelingt es, daraus einen secundären Alkohol



zu erhalten, welchem der Name Papaverinol gegeben wird. Dasselbe wird durch Beschreibung einer Reihe von Salzen und Derivaten, sowie durch die durch Herrn Prof. Pelikan durchgeführte krystallographische Untersuchung und durch das Studium seiner physiologischen Wirkungen, welches Herr Prof. Pohl unternommen hat, charakterisiert.

Das w. M. Herr Hofrath Prof. V. v. Ebner legt eine Arbeit von Herrn stud. med. Albert Aigner in Wien vor, welche den Titel führt: »Über das Epithel im Nebenhoden einiger Säugethiere und seine sekretorische Thätigkeit«.

Herr Dr. J. Holetschek, Adjunct der k. k. Universitäts-Sternwarte in Wien, überreicht eine Abhandlung, betitelt: »Über die Unsichtbarkeit von Kometen für den Äquator und für höhere geographische Breiten«.

Die Abhandlung ist eine Vervollständigung der im 94. Bande der Sitzungsberichte enthaltenen Abhandlung: »Über die Richtungen der großen Axen der Kometenbahnen«, in welcher eine Beziehung zwischen der heliocentrischen Perihellänge und der Perihelzeit der Kometen dargelegt und dieselbe zu dem Nachweis benützt worden ist, dass die Tendenz der Perihelpunkte der Kometenbahnen, sich in den Längen bei 90° und 270° dichter als an anderen Stellen anzusammeln, durch den Stand der meisten Kometenentdecker unter höheren geographischen Breiten und insbesondere das Maximum bei 270° dadurch erklärt werden kann, dass wir im Sommer mehr als in irgend einer anderen Jahreszeit Gelegenheit haben, in geringen Elongationen von der Sonne Kometen zu sehen, die am Erdäquator unsichtbar sind.

Da vorausgesetzt werden darf, dass durch Kometenentdeckungen in den Äquatorgegenden, weil dort der ganze Himmel und zwar die eine Hemisphäre so gut wie die andere überschaut werden kann, eine nahezu gleichmäßige Vertheilung der Perihellängen entstehen würde, so kann aus jener Abhandlung gefolgert werden, dass sich durch Ausscheidung jener

Kometen, die am Äquator wesentlich schwerer als unter höheren Breiten oder gar nicht zu sehen waren, eine wesentliche Verminderung der Perihelansammlungen, insbesondere derjenigen bei 270° , erreichen lässt. Der Verfasser hat daher, um den Erfolg einer solchen Ausscheidung kennen zu lernen, aus der Gesammtheit der Kometen, abgesehen von denjenigen, die sich ausschließlich in hohen Declinationen bewegt haben, alle jene Kometen herausgesucht, die durch längere Zeit nahe dieselbe Rectascension gehabt haben, wie die Sonne und daher am Äquator nahe gleichzeitig mit der Sonne auf- und untergegangen sind, und es haben sich bei dieser Durchmusterung unter den bis 1900 beobachteten und berechneten 355 Kometen 97 gefunden, welche der genannten Forderung ganz oder größtentheils entsprechen.

Scheidet man diese Kometen aus der Gesammtheit aus, so ergibt sich zwar keine so bedeutende Verminderung der Perihelanhäufungen bei 90° und 270° , dass eine gleichmäßige Vertheilung der Perihellängen resultieren würde, indem die Perihellücken bei den Längen 0° und 180° immer noch bestehen bleiben, doch enthalten diese Kometen den Fingerzeig zur Erklärung der Lücken, und zwar durch den ganz bestimmt hervortretenden Umstand, dass sie große Neigungen haben (i näher an 90 Grad als an 0° oder 180°).

Da nämlich in den Äquatorgegenden die Ekliptik während des ganzen Jahres auf dem Horizonte nahezu senkrecht steht, so können Kometen mit großen Neigungen sowohl beim Durchgang durch die Ekliptik, als auch nördlich und südlich von der Sonne nahe gleichzeitig mit der Sonne auf- und untergehen, also unsichtbar bleiben, wenn noch der Umstand hinzutritt, dass sie die Ekliptik in geringen Elongationen von der Sonne durchschneiden. Das ist nun auch thatsächlich bei der Mehrzahl der Kometen zu erwarten, und zwar auf Grund der erwähnten Beziehung zwischen der Perihellänge und der Perihelzeit der Kometen, welche darin besteht, dass in jeder Jahreszeit jene Kometen am häufigsten sind, bei denen die Differenz zwischen der heliocentrischen Perihellänge l_0 und der zur Perihelzeit gehörenden heliocentrischen Länge der Erde $L_0 \pm 180^\circ$ klein ist.

Wir dürfen nun annehmen, dass auch unter höheren Breiten Kometen unsichtbar bleiben können, die am Äquator zu sehen sind, wenn dieselben drei Umstände zusammentreffen wie am Äquator, also nebst großer Neigung und geringer Elongation von der Sonne auch noch steile Stellung der Ekliptik gegen den Horizont. Da diese Stellung bei uns im Frühling am Abend und im Herbst am Morgen eintritt, so kann das Unsichtbarbleiben von Kometen, die am Äquator zu sehen sind, bei uns besonders im Frühling und Herbst stattfinden, und zwar werden, weil zufolge der Beziehung zwischen Perihellänge und Perihelzeit im September hauptsächlich Kometen mit Perihellängen bei 0° und im März Kometen mit Perihellängen bei 180° zu erwarten sind, diese bei uns unsichtbar bleibenden Kometen im allgemeinen solche sein, deren Perihellängen in der Nähe von 0° und 180° liegen.

Es ist also zu dem in der citirten Abhandlung abgeleiteten Resultate, dass zu einem Maximum der Perihellängen bei $\left\{ \begin{array}{l} 270^\circ \\ 90^\circ \end{array} \right\}$ solche Kometen beitragen, die wir auf der Nordhemisphäre im $\left\{ \begin{array}{l} \text{Sommer} \\ \text{Winter} \end{array} \right\}$ in $\left\{ \begin{array}{l} \text{geringen} \\ \text{großen} \end{array} \right\}$ Elongationen von der Sonne beobachten können, auch noch das hinzuzufügen, dass uns in unseren Breiten im Herbst und Frühling Kometen entgehen, deren Perihellängen auf Grund der Beziehung zwischen Perihellänge und Perihelzeit bei 0° , beziehungsweise 180° liegen.

Es lässt sich jetzt auch angeben, was für Kometen nach Ausschluss der für den Äquator unsichtbaren Kometen zu den bekannten hinzutreten müssten, damit für den Äquator die sehr wahrscheinliche, aber durch die bekannten Kometen nicht erreichbare, gleichmäßige Vertheilung der Perihellängen zustande kommt; es sind nämlich hauptsächlich diejenigen, welche auf der betreffenden Erdhemisphäre unter mittleren und höheren Breiten im Frühling und Herbst infolge der angegebenen drei Umstände unsichtbar bleiben.

Die Untersuchung der für den Äquator unsichtbaren Kometen hat auch erkennen lassen, wie diese Kometen auf die Vertheilung der anderen Bahnelemente wirken, doch zeigt sich nirgends ein so auffallendes Resultat wie bei den Neigungen.

Es ist nur zu bemerken, dass unter diesen Kometen diejenigen, deren Periheldurchgänge T in unseren Sommer fallen und deren Periheldistanzen q eine mäßige Größe, nämlich nicht weit von 0.6 haben, ein Übergewicht zeigen, und diese hier überwiegenden Kometen sind diejenigen, durch welche das Maximum der Perihellängen bei 270° wenigstens zum Theile erklärt werden kann. Den geringsten Einfluss haben diese Kometen auf die Anordnung der Knotenlängen Ω , indem die ziemlich gleichmäßige Vertheilung derselben auch nach der Ausscheidung der für den Äquator unsichtbaren Kometen nicht wesentlich geändert wird.

Eine besondere Erweiterung haben die früheren Untersuchungen des Verfassers auch dadurch erhalten, dass nebst den Perihellängen auch die Perihelrectascensionen in Betracht gezogen und überhaupt die Bahnelemente und Perihelpunkte sämtlicher Kometen von der Ekliptik auf den Äquator übertragen worden sind (Bogenminuten). Wesentlich neue Gesichtspunkte haben sich aber durch die Betrachtung der auf den Äquator reducierten Perihelpunkte und Bahnelemente nicht ergeben.

Das w. M. Herr Hofrath Lieben überreicht eine Arbeit aus dem I. chemischen Universitätslaboratorium in Wien: »Untersuchungen über die Veresterung unsymmetrischer zwei- und mehratomiger Säuren«, von Rudolf Wegscheider. III. Abhandlung: »Über die Veresterung der 3- und 4-Nitrophtalsäure«, experimentell bearbeitet von Alfred Lipschitz.

Bei der Einwirkung von Jodmethyl auf das saure Kalisalz, bei der Verseifung des Neutralesters, sowie bei der Einwirkung von Methylalkohol auf das Säureanhydrid oder auf die freie Säure bei Abwesenheit von starken Mineralsäuren liefert die 3-Nitrophtalsäure 3-Nitrophtal- α -Methylestersäure vom Schmelzpunkte 144° . Dagegen erhält man 3-Nitrophtal- β -Methylestersäure (Schmelzpunkt 157°) bei der Einwirkung von Methylalkohol auf die freie Säure bei Gegenwart von Chlorwasserstoff oder Schwefelsäure. Diese Resultate stehen mit den Wegscheider'schen Regeln über die Esterbildung durchwegs in

Einklang. Die Constitution der Estersäuren wurde aus der elektrischen Leitfähigkeit erschlossen und durch das Verhalten gegen einige Metallsalze gestützt. Die Kohlensäureabspaltung aus den Silbersalzen führt bei beiden Estersäuren zu *m* Nitrobenzoesäure; es muss daher bei einer der beiden Estersäuren Umlagerung eintreten.

Aus der 4-Nitroptalsäure konnte nur eine Estersäure erhalten werden (Schmelzpunkt 129°). Das würde mit den Wegscheider'schen Regeln ziemlich in Einklang stehen, wenn man annimmt, dass in der 4-Nitroptalsäure das stärkere Carboxyl zugleich dasjenige ist, bei welchem die »sterischen Hinderungen« weniger wirksam sind. Da aber diese Annahme gewissen Bedenken unterliegt, kommt auch die Hypothese in Betracht, dass die Stärke der Carboxyle und die sterischen Hinderungen für den Verlauf der Esterbildung nur dann ausschlaggebend sind, wenn die beiden Carboxyle sich diesbezüglich stark unterscheiden. Sind die beiden Carboxyle nicht sehr verschieden, so könnten andere constitutive Einflüsse das Übergewicht bekommen. Ähnliche Betrachtungen lassen sich auch hinsichtlich der von Kirpal untersuchten Veresterung der Chinolinsäure und Cinchomeronsäure anstellen.

Herr Hofrath Lieben überreicht ferner eine in seinem Laboratorium von Herrn F. X. Schmalzhofer ausgeführte Arbeit: »Über die Condensation von Acetaldehyd mit Propionaldehyd«.

Durch Condensation der genannten Aldehyde mit Hilfe von Kaliumbicarbonat erhielt Verfasser ein Aldol vom Siedepunkte 92° bei 20 *mm* Druck. Dasselbe spaltet beim Kochen unter gewöhnlichem Drucke Wasser ab und gibt den schon früher von Lieben und Zeisel untersuchten Tiglinaldehyd. Es wurde ferner festgestellt, dass das Aldol ein Monoacetylderivat und dass es bei Reduction ein β -Glykol $C_5H_{12}O_2$ liefert, welches bei gewöhnlichem Druck bei 200° siedet und das in ein Diacetat übergeführt werden kann.

Durch Einwirkung verdünnter Schwefelsäure auf das Glykol wurden ein bei 90 bis 95° und ein bei 180 bis 185° siedender Körper erhalten. Der erste ist höchst wahrscheinlich

Methyläthylacetaldehyd, der zweite ein Oxyd $C_{20}H_{20}O_2$, das sich durch Erhitzen mit Wasser wieder in das Glykol überführen ließ.

Die Oxydation ergab beim Aldol hauptsächlich Methyläthylketon, beim Glykol α -Methyl- β -Oxybuttersäure.

Durch Oximierung des Aldols und darauffolgende Destillation im Vacuum wurde lediglich das (bisher unbekannt) Oxim des Tiglynaldehydes erhalten.

Durch Einwirkung von alkoholischem Kali auf das Gemenge der beiden Aldehyde wurde neben den ihnen entsprechenden ungesättigten Aldehyden und neben dem Aldol noch ein höher siedender Körper gewonnen, der der tiglynsaure Ester des Tiglylalkohols zu sein scheint und dessen Untersuchung noch nicht abgeschlossen ist.

Das w. M. Herr Hofrath F. Steindachner überreicht eine Abhandlung, betitelt: »Fische aus dem Stillen Ocean. Ergebnisse einer Reise nach dem Pacific (Schauinsland, 1896—1897)«.

In dieser Abhandlung gibt der Verfasser eine Übersicht der Fischarten, welche Herr Prof. Schauinsland während einer fast zweijährigen Reise im Stillen Ocean gesammelt hat. Von den angeführten 159 Arten stammen 117 Arten von den Küsten der Sandwichs-Inseln. Als neu wurden erkannt:

1. *Mulloides pflügeri*.

Kopfform gedrungener, Mundspalte länger, obere Kopflinie rascher zur Dorsale ansteigend als bei *Mulloides auriflamma*. Schnauze weniger gebogen und minder abschüssig als bei *Mulloides erythrinus* Klunz. Schnauze 2mal länger als das Auge, letzteres circa $4\frac{1}{2}$ mal in der Kopflänge enthalten.

D. $7\frac{1}{8}$. L. 1. 33 + 2. L. tr. $2\frac{1}{2}$ /1/6.

Einfärbig rosenroth. — Honolulu.

2. *Haplodactylus schauinslandii*.

Rumpfhöhe $4\frac{1}{2}$ mal, Kopflänge 5mal in der Totallänge. Länge der Schnauze 3mal, des Auges $5\frac{1}{3}$ mal, Stirnbreite 4mal in der Kopflänge.

D. $16\frac{1}{7}$ A. $3\frac{1}{7}$. P. 16 (9+7). L. 1. 99—100.

Kopf, Rumpf und Flossen tief violett, mit orangegelben Flecken. Letztere nehmen von der Seitenlinie herab an Größe zu und fließen in der Nähe des Bauchrandes stellenweise zu mehr minder langen Binden zusammen.

Neu-Seeland.

3. *Pterois barberi*.

Ein hohes bandartiges Tentakel am oberen Augenrande. Pectoralstrahlen häutig verbunden, nicht bis zur Caudale zurückweichend, circa $2\frac{1}{5}$ mal in der Körper-, fast 3 mal in der Totallänge enthalten. 46 Schuppen längs über der Seitenlinie, welche 24 Schuppen durchbohrt. Hell goldbraun mit 6 dunklen Querbinden am Rumpfe, Caudale ungefleckt, P. u. V. mit je 3 dunklen Querbinden.

Pelagisch gefischt während der Fahrt von Honolulu nach Cap Horn.

D. 13/10. P. 18. A. 3,6.

4. *Percis schauinslandii*.

Caudale am hinteren Rande concav, mit stark verlängerten Lappen.

D. 5/20. A. 19. P. 17. L. 1. 57.

Vierter Dorsalstachel am höchsten, circa 3 mal in der Kopflänge enthalten. Silberfarben, mit kurzen dunklen Querbinden in der oberen Rumpfhälfte, an der Seitenlinie endigend. Circa 10 tiefbraune Flecken im oberen Theile der zweiten Dorsale in regelmäßigen Abständen.

Honolulu.

5. *Trigla kumoides*, n. sp., an *Tr. kumu*, var.

Pectorale kürzer, Auge bedeutend größer, Schnauze flacher gerundet als bei *Trigla kumu*. Länge der P. $3\frac{1}{2}$ mal, der V. mehr als 5 mal in der Totallänge, Augendiameter $4\frac{3}{5}$ mal (bei *Tr. kumu* 5 mal) in der Kopflänge enthalten.

Neu-Seeland.

6. *Myxus pacificus*.

Auge mit stark entwickelter Hautfalte.

Kopflänge nahezu, Leibeshöhe genau 4 mal in der Körperlänge, Stirnbreite $2\frac{3}{4}$ mal, Schnauze 4 mal in der Kopflänge

enthalten. Präorbitale gezähnt. Endstück des Oberkiefers überdeckt.

D. $4\frac{1}{8}$. A. $3\frac{3}{8}$. L. l. 39—40. L. tr. $13\frac{1}{2}$ (bis zur Bauchlinie).

Laysan.

7. *Heliastes ovalis*.

Leibeshöhe circa $3\frac{1}{3}$ mal, Kopflänge $3\frac{1}{2}$ mal in der Körperlänge, Augendiameter $3\frac{1}{6}$ mal, Schnauzenlänge $3\frac{1}{2}$ mal in der Kopflänge. Höhe des Präorbitale = $\frac{2}{5}$ einer Augenlänge. Rumpf bleifarben, gegen den Bauchrand zu ins silbergraue übergehend.

D. $14\frac{1}{11}$. A. $2\frac{1}{13}$. L. r. 30. L. lat. 20. L. tr. $2\frac{1}{2}/1\frac{1}{8}$.

Honolulu.

8. *Pseudolabrus cossyphoides*.

Schnauze spitz vorgezogen. Wangen mit 6 bis 7 Schuppenreihen.

Dorsale mit zahlreichen punktartigen Fleckchen in schrägen Reihen. Anale ungefleckt. Eine dunkelbraune breite Querbinde am Schwanzstiel.

D. $9\frac{1}{11}$. A. $3\frac{1}{10}$. P. 12. L. l. 26 + 1. L. tr. $2\frac{1}{2}/1\frac{1}{8}$.

Neu-Seeland.

9. *Novacula (Iniistius) nigra*.

Vorderer Kopfrand schneidig, Schnauze steil abfallend. Wangen schuppenlos, nur eine Reihe überhäuteter Schuppen in der hinteren Hälfte des unteren Augenrandes. Die 2 vordersten Dorsalstrahlen hoch, durch einen Zwischenraum von der folgenden vollständig getrennt. Tiefschwarz bis auf die hintere kleinere Hälfte der Caudale, die gleich der hinteren Spitze des gliederstrahligen Theiles der Dorsale rothgelb gefärbt ist. Kein Hundszahn am Mundwinkel.

D. $2\frac{2}{3}/13$. A. $3\frac{1}{12}$. L. l. $21\frac{1}{5}+2$.

Honolulu.

10. *Coris argenteo-striata*.

Rosenroth mit silberfarbigen Längsstreifen, der Zahl der Schuppenreihen entsprechend, am Rumpfe. Zweiter bis vierter Dorsalstachel etwas weiter voneinander entfernt als die übrigen

Stacheln. Zweiter Dorsalstachel nur wenig höher als der erste und circa 2mal, dritter Stachel circa $1\frac{1}{2}$ mal länger als ein Augendiameter.

D. 9/12. A. 3/12. L. l. c. 52.

Honolulu.

11. *Coris schauinslandii*.

Die beiden ersten Dorsalstacheln, insbesondere der erste, sehr stark erhöht, biegsam, durch eine tiefe Einbuchtung von dem Reste der Flosse geschieden wie bei *Coris gaimardii*. Kopf tief blaugrau mit dunkelbraunen, schräge gestellten, bogigen Binden, die stellenweise durch Queräste verbunden sind. Rumpf rosenroth mit violettrothen, schmalen Längsbinden.

D. 9/12. A. 3/12. L. l. 53—54.

Honolulu.

12. *Hemirhamphus pacificus*.

Kopflänge $2\frac{7}{10}$ mal, Länge des vor dem Oberkiefer gelegenen Theiles des Unterkiefers etwas mehr als 5mal in der Körperlänge enthalten. Oberkieferplatte dreieckig, stark zugespitzt, länger als breit. Augenslänge = der Stirnbreite, circa $1\frac{2}{3}$ mal in der Länge des postorbitalen Kopftheiles enthalten. D. und A. beschuppt. P. gelblichweiß.

D. 15. A. 18. P. 11. L. l. circa 64.

Laysan.

13. *Scopelus (Myctophum) novae seelandiae*.

Leibeshöhe circa 4mal, Kopflänge $3\frac{2}{5}$ mal in der Körperlänge, Augendiameter fast dreimal in der Kopflänge. Schnauze kurz, rasch im Bogen abfallend, an Länge $\frac{1}{3}$ des Augendiameters gleich.

D. 12 an 13. A. circa 18. V. 8. L. l. 41. L. tr. $2\frac{1}{2}/1/2\frac{1}{2}$.

Neu-Seeland.

14. *Muraena laysana*.

Mundspalte lang, schwach klaffend. Zähne im Oberkiefer bei jüngeren Individuen 3-, bei älteren 2reihig. Unterkieferzähne vorne 2-, seitlich 1reihig. Häutiger Rand der hinteren Narinen

sehr schwach erhöht, nicht röhrenförmig. Rumpf bei älteren Exemplaren ziemlich stark comprimiert, bei jüngeren im Durchschnitte oval. Länge der Mundspalte circa $2\frac{1}{4}$ bis 2mal in der Kopflänge, Augendiameter etwas weniger als 2mal in der Schnauzenlänge, Kopflänge mehr als $2\frac{3}{4}$ - $3\frac{1}{4}$ mal in der Körperlänge bis zur Analmündung, Leibeshöhe 15- 12mal in der Totallänge enthalten.

Schwanztheil des Rumpfes länger als der Rest des Körpers, Rumpfhaut nach Art von Schuppentaschen gefaltet. Dorsale von geringer Höhe, in verticaler Richtung in einiger Entfernung von den Kiemenspalten beginnend. Rumpf und sämtliche Flossen mit zahllosen kleinen, zuweilen fast nur punktförmigen, nicht scharf umrandeten Fleckchen, die bei alten Individuen großentheils eine unregelmäßige Form annehmen, bedeckt, zwischen welchen viel größere, fast schwärzliche Flecken, die sich zuweilen zu unregelmäßigen Querbinden oder nach Art von Maschen vereinigen, liegen. D., A. gegen die C. zu, so wie letztere hell gerandet bei jüngeren Exemplaren.

Laysan.

Das w. M. Herr Prof. Franz Exner legt eine Abhandlung des Herrn Dr. H. Mache vor, betitelt: »Über die Regengebilde«.

Befindet sich eine Wasserkugel in übersättigter Atmosphäre, so gibt es für dieselbe einen kritischen Radius von der Beschaffenheit, dass sich auf der durch ihn definierten Kugel capillarer Überdruck und Übersättigungsdruck eben das Gleichgewicht halten. Kugeln von größerem Radius als dem kritischen werden durch Condensation wachsen, solche von kleinerem Radius durch Verdampfung kleiner werden. Als Condensationskerne können somit nur Wasserkügelchen dienen, deren Radius größer als der kritische ist. Es gelingt leicht, einen Ausdruck für die Geschwindigkeit des Wachstums eines solchen Condensationskernes aufzustellen. Berücksichtigt man weiters den Einfluss, welchen die Bewegung des Kernes infolge der Gravitation auf dieses Wachstum ausübt, so kann man einen Vorgang construieren, nicht unähnlich demjenigen, wie er sich in den Regenwolken abspielt. Es ergibt sich auf diese Weise

ein Zusammenhang zwischen Wolkendicke, Übersättigungsgrad, Temperatur, sowie Größe und Zahl der Regentropfen.

Derselbe legt ferner eine Abhandlung des Herrn Dr. Felix M. Exner vor: »Messungen der täglichen Temperaturschwankungen in verschiedenen Tiefen des Wolfgangsees«.

Die Messungen wurden unter Anwendung einer elektrischen Methode gewonnen und ergaben bis zu Tiefen von 5 *m* eine deutliche Einwirkung der Sonnenstrahlung; trotz der sehr ungünstigen Witterungsverhältnisse, infolge deren die erhaltenen Resultate auch nicht als definitive angesehen werden können, ergab sich eine deutliche doppelte tägliche Periode der Wassertemperatur mit stark abnehmenden Amplituden bis zu 5 *m* Tiefe. Die 24stündige Periode zeigt eine kleine Phasenverschiebung mit zunehmender Tiefe, die 12stündige Periode nicht. Zwischen 12^h und 3^h nachts finden in der Luft und in allen Wasserschichten gleichzeitig secundäre Temperaturmaxima statt.

Derselbe legt weiters eine Arbeit des Herrn Dr. H. Benndorf vor, betitelt: »Beiträge zur Kenntnis der atmosphärischen Elektrizität. VI. Über die Störungen des normalen atmosphärischen Potentialgefälles durch Bodenerhebungen«.

Es ist für die Ausführung lufterlektrischer Messungen von größter Wichtigkeit, zu wissen, bis zu welchem Betrage das normale Potentialgefälle in der Nähe oder auf einer Bodenerhebung von dem Werte auf unendlicher Ebene abweicht. Dieser Betrag wird für eine Reihe von Formen: kreisförmiges Plateau, unendlich ausgedehnter Höhenrücken, einseitig unendlich ausgedehntes Plateau etc. berechnet, so dass eine Reduction der an solchen Orten gewonnenen Beobachtungen auf die Ebene dadurch ermöglicht ist.

Das w. M. Herr Prof. G. v. Escherich legt eine Abhandlung von Herrn Prof. Dr. O. Biermann in Brünn vor, betitelt: »Über die Discriminante einer in der Theorie der doppelt periodischen Functionen auftretenden Transformationsgleichung«.

Selbständige Werke oder neue, der Akademie bisher nicht zugekommene Periodica sind eingelangt:

Barbera L., Critica del newtonianismo ovvero delle cause dei moti planetarii. Bologna, 1900, 8^o.

Beobachtungen an der k. k. Centralanstalt für Meteorologie
48° 15' 0 N-Breite. im Monate

Tag	Luftdruck in Millimetern					Temperatur Celsius				
	7 ^h	2 ^h	9 ^h	Tages- mittel	Abwei- chung v. Normal- stand	7 ^h	2 ^h	9 ^h	Tages- mittel*	Abwei- chung v. Normal- stand
1	741.8	741.4	744.3	742.5	+ 0.8	12.2	16.2	11.8	13.4	+ 0.6
2	46.1	45.7	45.6	45.8	+ 4.1	13.2	18.6	14.7	15.5	+ 2.5
3	43.3	40.3	39.0	40.9	- 0.8	12.6	16.2	14.0	14.3	+ 1.1
4	41.1	43.6	45.7	43.5	+ 1.7	13.6	13.8	13.0	13.5	+ 0.2
5	46.5	46.1	46.0	46.2	+ 4.4	10.2	15.4	14.7	13.4	- 0.1
6	46.1	44.4	42.8	44.4	+ 2.6	12.2	19.8	15.7	15.9	+ 2.2
7	41.0	38.4	37.3	38.9	- 3.0	12.9	21.6	18.2	17.6	+ 3.8
8	33.9	31.0	33.1	32.6	- 9.3	15.2	21.6	14.2	17.0	+ 3.0
9	34.0	35.1	35.9	35.0	- 6.9	12.2	15.6	12.8	13.5	- 0.6
10	34.9	35.2	38.5	36.2	- 5.7	11.2	11.8	5.8	9.6	- 4.7
11	42.4	44.5	45.6	44.2	+ 2.2	4.3	7.8	4.6	5.6	- 8.9
12	44.5	43.6	43.1	43.7	+ 1.7	4.0	11.6	9.0	8.2	- 6.4
13	41.0	40.8	40.4	40.7	- 1.3	8.0	10.0	8.6	8.9	- 5.9
14	39.3	37.6	36.5	37.8	- 4.3	5.2	6.9	6.4	6.2	- 8.7
15	33.2	33.4	36.8	34.5	- 7.6	7.2	9.4	9.0	8.5	- 6.5
16	37.8	39.1	41.4	39.4	- 2.7	6.8	8.0	6.3	7.0	- 8.2
17	41.4	40.7	40.7	40.9	- 1.3	7.4	12.2	10.9	10.2	- 5.1
18	39.0	37.9	37.2	38.1	- 4.1	9.2	15.7	12.9	12.6	- 2.8
19	39.1	40.0	42.3	40.5	- 1.8	9.0	11.6	8.0	9.5	- 6.0
20	47.0	48.3	48.8	48.0	+ 5.7	7.0	11.2	8.5	8.9	- 6.8
21	49.0	48.1	47.8	48.3	+ 6.0	7.0	16.2	13.4	12.2	- 3.6
22	48.4	47.4	45.8	47.2	+ 4.8	10.4	18.2	14.2	14.3	- 1.6
23	44.3	43.1	43.3	43.6	+ 1.2	11.4	20.6	16.7	16.2	+ 0.2
24	42.7	40.8	40.4	41.3	- 1.2	14.8	20.4	16.9	17.4	+ 1.3
25	41.2	40.8	42.0	41.3	- 1.2	14.4	19.2	13.2	15.6	- 0.7
26	43.1	43.1	44.0	43.4	+ 0.9	12.6	19.4	15.9	16.0	- 0.4
27	45.5	45.1	47.5	46.1	+ 3.6	15.4	21.8	16.4	17.9	+ 1.4
28	48.4	48.0	47.2	47.9	+ 5.3	14.6	19.2	16.2	16.7	+ 0.1
29	45.9	43.9	43.7	44.5	+ 1.9	15.0	21.0	14.6	16.9	+ 0.2
30	42.0	42.1	42.8	42.3	- 0.3	13.8	13.9	13.1	13.6	- 3.2
31	42.6	42.5	43.2	42.8	+ 0.1	10.8	13.4	12.5	12.2	- 4.7
Mittel	742.16	741.68	742.23	742.02	- 0.15	10.77	15.43	12.33	12.84	- 2.21

Maximum des Luftdruckes: 749.0 mm am 21.

Minimum des Luftdruckes: 731.0 mm am 8.

Absolutes Maximum der Temperatur: 22.4° C am 7. und 8.

Absolutes Minimum der Temperatur: 2.1° C am 12.

** Temperaturmittel: 12.72° C.

* $\frac{1}{3}$, (7, 2, 9).

** $\frac{1}{4}$ (7, 2, 9, 9).

und Erdmagnetismus, Wien, XIX., Höhe Warte (2025 Meter),

Mai 1900.

16°21'5 E-Länge v. Gr.

Temperatur Celsius				Absolute Feuchtigkeit <i>mm</i>				Feuchtigkeit in Procenten			
Max.	Min.	Insola- tion Max.	Radia- tion Min.	7h	2h	9h	Tages- mittel	7h	2h	9h	Tages- mittel
19.5	10.6	48.1	3.4	8.7	8.7	8.6	8.7	83	63	84	77
19.7	11.1	49.7	3.7	8.0	7.8	7.8	7.9	71	49	62	61
16.4	11.3	35.3	3.9	8.6	11.7	11.1	10.5	80	85	94	86
15.4	13.6	23.3	9.2	10.7	10.2	8.3	9.7	93	87	75	85
17.4	10.2	42.4	5.9	7.8	8.4	8.9	8.4	84	64	72	73
20.5	10.2	47.6	3.6	9.6	4.8	9.6	8.0	91	49	73	71
22.4	9.4	47.3	13.0	9.7	10.7	11.3	10.6	88	56	73	62
22.4	13.3	51.4	7.1	9.8	9.8	7.6	9.1	76	51	63	63
16.4	11.6	46.1	5.1	6.8	6.8	7.3	7.0	64	51	67	61
14.3	11.0	44.7	4.7	7.2	8.3	5.7	7.1	73	81	84	79
8.4	3.8	43.8	5.5	4.5	3.1	4.1	3.9	73	40	65	59
12.2	2.1	38.7	— 5.0	4.5	5.4	6.3	5.4	73	53	73	66
10.7	7.4	28.5	0.6	6.9	7.1	7.4	7.1	86	79	89	85
7.5	5.2	10.8	1.8	6.2	7.1	5.7	6.3	94	96	79	90
10.0	6.1	28.8	2.6	7.4	7.9	7.0	7.4	98	89	81	89
8.6	6.1	31.2	2.0	5.9	6.2	5.0	5.7	80	78	71	76
13.4	5.8	44.6	— 1.9	5.5	5.0	5.6	5.4	72	48	57	59
16.4	7.3	49.0	— 0.9	6.6	6.8	7.2	6.9	76	54	65	65
11.8	7.9	33.7	— 0.7	7.0	6.8	6.9	6.9	81	67	86	78
13.4	3.6	43.2	5.0	4.7	4.5	5.8	5.6	63	45	70	59
17.4	3.4	41.5	— 3.9	6.6	7.4	8.3	7.4	88	55	73	72
19.1	8.3	43.7	0.0	8.2	7.7	8.4	8.1	88	50	69	69
21.3	8.2	45.9	(6.9)	8.1	8.2	8.2	8.2	81	45	55	60
20.8	12.6	48.1	7.6	8.8	8.6	7.9	8.4	70	48	55	58
20.1	13.2	47.4	7.7	8.7	9.9	9.6	9.4	72	59	86	72
22.0	11.8	50.8	8.9	9.6	10.6	9.8	10.0	89	63	73	75
22.3	14.0	49.1	9.4	9.7	12.1	10.0	10.6	75	63	72	70
20.4	13.3	51.8	9.7	9.1	9.3	8.7	9.0	74	56	63	64
21.4	12.6	50.3	6.6	7.6	8.2	9.7	8.5	60	44	78	61
16.3	13.8	36.4	8.9	9.4	10.0	8.8	9.1	80	85	68	78
15.6	10.8	46.9	8.9	8.4	9.6	8.6	8.9	89	85	81	85
16.56	9.34	41.94	4.52	7.75	8.02	7.88	7.88	79	62	73	71

* Insulationsmaximum: 51.8° C am 28.

** Radiationsminimum: —5.0° C am 21.

Maximum der absoluten Feuchtigkeit: 12.1 *mm* am 27.Minimum > > > 3.1 *mm* am 11.

Minimum > relativen Feuchtigkeit: 40% am 11.

* Schwarzkugelthermometer im Vacuum.

** 0.06 m über einer freien Rasenfläche.

Beobachtungen an der k. k. Centralanstalt für Meteorologie
48° 15' 0 N-Breite. im Monate

Tag	Windrichtung und Stärke			Windesgeschwindigkeit in Met. p. Secunde			Niederschlag in mm gemessen		
	7h	2h	9h	Mittel	Maximum	7h	2h	9h	
1	— 0	W 3	W 2	4.8	W	13.1	—	—	0.9●
2	NW 2	N 2	NNE 2	5.1	W	10.3	—	—	—
3	SE 2	S 2	NE 1	2.9	SE	5.6	—	0.5●	2.6●
4	WNW 3	NNW 3	NW 3	7.5	NW	10.3	10.7●	5.8●	7.2●
5	NNW 3	NW 2	NW 2	6.6	NW	11.1	1.9●	—	—
6	— 0	S 1	— 0	2.1	W, SE	3.1	—	—	—
7	— 0	SE 3	SE 2	4.4	ESE	8.6	—	—	—
8	SE 3	SSE 4	W 4	7.2	S	11.7	—	—	—
9	W 5	WNW 5	W 3	10.3	W	15.6	0.5●	—	—
10	W 4	W 4	N 2	11.0	W	12.2	—	—	4.9●
11	NNW 3	NNE 2	— 0	4.6	N	7.8	0.5●	—	—
12	S 2	E 2	SSE 3	3.4	SSE	5.3	—	—	—
13	SSE 2	ESE 2	E 2	3.8	SE, ESE, SSE	4.7	—	—	—
14	N 3	NE 3	NNE 2	4.0	NNE	6.1	4.1●	3.7●	0.4●
15	— 0	W 3	NW 2	4.3	W	11.7	0.6●	—	—
16	NW 2	NW 2	NNW 3	5.5	NW	8.1	—	0.2●	0.2●
17	NNW 3	NNW 2	NNW 2	6.3	NW	9.2	—	—	—
18	— 0	N 2	N 1	2.9	NNW	5.8	—	—	—
19	WNW 3	W 2	NW 2	4.6	WNW	9.7	—	—	4.0●
20	NW 3	W 2	W 1	4.5	W	7.5	0.2●	—	—
21	— 0	E 1	— 0	2.2	ESE	5.3	—	—	—
22	E 1	SE 2	— 0	3.2	SE	5.8	—	—	—
23	— 0	SSE 3	SSE 2	5.1	SSE	8.3	—	—	—
24	SE 2	SSE 4	SSE 4	6.9	SSE	10.0	—	—	—
25	— 0	E 1	WNW 3	3.3	W	8.9	—	—	—
26	— 0	— 0	W 3	3.3	WNW	9.4	0.8●	—	—
27	W 4	WNW 2	NW 3	9.0	W, WNW	11.1	—	—	—
28	NNW 3	NNW 2	NNW 2	5.6	NNW	8.1	—	—	—
29	NW 2	N 2	W 4	5.9	W	10.3	—	—	—
30	NW 2	W 3	W 3	7.1	W	12.2	—	0.9●	—
31	W 3	W 3	W 2	9.1	W	11.9	0.6●	9.9●	0.1●
Mittel	1.9	2.4	2.1	5.37		8.99	19.9	21.0	20.3

Resultate der Aufzeichnungen des Anemographen von Adie.

N	NNE	NE	ENE	E	ESE	SE	SSE	S	SSW	SW	WSW	W	WNW	NW	NNW
42	43	38	12	13	33	56	64	34	3	3	5	153	62	108	69
Gesamtweg in Kilometern															
659	466	364	87	96	411	896	1260	541	14	19	53	4402	1314	2277	1306
Mittlere Geschwindigkeit, Meter per Secunde															
4.4	3.0	2.7	2.0	2.1	3.5	4.4	5.5	4.4	1.3	1.8	2.9	8.0	5.9	5.9	5.3
Maximum der Geschwindigkeit, Meter per Secunde															
7.8	7.8	5.6	4.2	4.2	8.6	7.8	10.8	11.7	2.5	2.5	5.8	15.6	11.1	11.1	10.0
Anzahl der Windstillen (Stunden) = 6.															

und Erdmagnetismus, Wien, XIX., Hohe Warte (202.5 Meter),

Mai 1900.

16°21'5 E-Länge v. Gr.

Tag	Bemerkungen	Bewölkung			
		7h	2h	9h	Tages- mittel
1	2p R ●, 4 ³ / ₄ p ●, 9p ●-Tropfen.	0	10 ●	10	6.7
2		0	4	0	1.3
3	0 ¹ / ₂ p an u. nchts. ●	10	10 ●	10 ●	10.0
4	mgs., nachm., abds. u. nchts ●	10 ●	10 ●	10 ●	10.0
5	mgs. ●-Tropfen	10 ●	5	0	5.0
6		0	1	0	0.3
7		0	2	1	1.0
8	11 ¹ / ₂ p ●	6	8	10	8.0
9		8	6	4	6.0
10	1 ¹ / ₂ p ●-Tropfen, dann ● bis nchts.	10	10 ●	10 ●	10.0
11		7	7	0	4.7
12		5	3	0	2.7
13	11p bis mgs. ●	9	10	10	9.7
14	mgs. ●	10 ●	10 ●	10 ●	10.0
15	mgs. ≡, ● bis nachm.	10 ●	10	10	10.0
16	mgs. ●-Tropfen, 2p. ●	10 ●	10 ●	3	7.7
17		1	8	8	5.7
18		2	6	9	5.7
19	mgs. ●-Tropfen, tagsüber zeitweise ● bis nchts.	10 ●	10 ●	10 ●	10.0
20		0	8	1	3.0
21	mgs. ≡ schwach	0	0	0	0.0
22		6	0	0	2.0
23		0	0	0	0.0
24		0	3	0	1.0
25	8 ³ / ₄ p ●-Tropfen, 9 ¹ / ₄ p u. 2 ¹ / ₂ a ●	9	8	9	8.7
26		9	2	0	3.7
27		2	3	9	4.7
28		3	7	1	3.7
29		0	3	5	2.7
30	0h ●	10	10	10	10.0
31	mgs. ● bis 0h.	10 ●	6	10	8.7
Mittel		5.4	6.1	5.2	5.6

Größter Niederschlag binnen 24 Stunden: 23.7 mm am 4.
Niederschlagshöhe: 61.2 mm.

Das Zeichen ● beim Niederschlage bedeutet Regen, * Schnee, ▲ Hagel, △ Graupeln,
≡ Nebel, — Reif, △ Thau, R Gewitter, < Wetterleuchten, ∩ Regenbogen, † Schnee-
gestöber, ⚡ Sturm.

Beobachtungen an der k. k. Centralanstalt für Meteorologie und Erdmagnetismus, Wien, XIX., Hohe Warte (202.5 Meter)

in Monate Mai 1900.

Tag	Verdunstung in <i>mm</i>	Dauer des Sonnenscheins in Stunden	Ozon Tages- mittel	Bodentemperatur in der Tiefe von				
				0.37 <i>m</i>	0.58 <i>m</i>	0.87 <i>m</i>	1.31 <i>m</i>	1.82 <i>m</i>
				Tages- mittel	Tages- mittel	2 ^h	2 ^h	2 ^h
1	1.2	5.4	5.0	12.4	11.3	9.6	8.0	7.0
2	1.2	10.7	5.3	12.8	11.6	9.9	8.1	7.1
3	1.0	0.2	3.7	13.1	12.2	9.3	8.3	7.2
4	0.4	0.0	11.0	12.9	12.1	10.5	8.5	7.4
5	0.8	6.6	9.7	12.6	11.9	10.7	8.8	7.4
6	0.9	13.5	7.3	13.0	12.9	10.7	8.9	7.6
7	1.0	12.6	6.0	13.7	12.4	10.9	9.0	7.8
8	1.6	9.7	8.0	14.9	13.3	11.3	9.2	7.8
9	2.2	7.8	8.3	14.9	13.8	11.8	9.4	8.0
10	1.4	0.7	8.0	14.5	13.9	12.0	9.6	8.2
11	0.8	10.3	9.3	13.2	13.2	12.2	9.8	8.3
12	0.7	9.5	5.0	12.6	12.6	11.9	10.0	8.4
13	0.4	0.1	8.3	12.2	12.2	11.8	10.2	8.6
14	0.2	0.0	5.7	11.5	11.7	11.6	10.2	8.6
15	0.0	0.0	5.0	10.7	11.0	11.3	10.2	8.8
16	0.4	0.0	9.7	10.6	10.6	10.9	10.2	8.8
17	1.0	7.9	10.0	10.4	10.3	10.7	10.0	9.0
18	1.2	7.3	8.7	11.3	10.5	10.5	10.0	9.0
19	1.0	0.0	9.0	11.8	11.1	10.5	10.0	9.0
20	0.6	12.5	9.7	11.4	11.0	10.7	9.9	9.0
21	0.8	13.8	7.0	11.7	11.3	10.7	10.0	9.0
22	0.7	10.7	7.7	12.6	12.1	10.9	10.0	9.0
23	1.4	14.3	4.3	13.6	12.9	11.3	10.0	9.2
24	1.8	14.4	7.0	14.6	13.8	11.6	10.2	9.2
25	1.6	2.0	7.7	14.9	14.5	12.0	10.2	9.2
26	0.6	7.5	9.3	14.9	14.6	12.4	10.4	9.2
27	1.4	10.0	9.0	15.6	15.1	12.6	10.7	9.4
28	1.9	12.9	9.3	16.3	15.8	13.0	10.9	9.5
29	2.0	14.0	9.3	16.4	16.3	13.4	11.1	9.6
30	1.4	1.6	10.0	16.0	16.6	13.8	11.4	9.8
31	0.6	2.2	8.7	15.2	15.9	14.0	11.6	9.8
Mittel	32.2	218.2	7.8	13.3	12.8	11.5	9.9	8.6

Maximum der Verdunstung: 2.2 *mm* am 9.

Maximum des Ozongehaltes der Luft: 11.0 am 4.

Maximum des Sonnenscheins: 14.4 Stunden am 24.

Procent der monatl. Sonnenscheinsdauer zur möglichen: 46⁰/₁₀₀, zur mittleren: 90⁰/₁₀₀.

Jahrg. 1900.

Nr. XVII.

Sitzung der mathematisch - naturwissenschaftlichen
Classe vom 5. Juli 1900.

Erschienen: Monatshefte für Chemie, Bd. XXI, Heft V (Mai 1900).

Der Secretär Herr Hofrath V. v. Lang legt eine im physikalischen Cabinet der Universität Wien ausgeführte Arbeit von Dr. Anton Lampa vor, welche den Titel führt: »Eine Studie über den Wehnelt'schen Unterbrecher«.

Der Verfasser untersuchte den Charakter des im Wehnelt'schen Unterbrecher auftretenden Unterbrechungsfunkens, und kam zu dem Resultate, dass eine starke elektromagnetische Strahlung auftritt, wenn die active Elektrode negativ — die Wirkung des Unterbrechers also gering ist —, während im allgemeinen keine Strahlung auftritt, wenn die active Elektrode positiv ist, wie dies beim normalen Gebrauche des Unterbrechers der Fall ist. Dieses Verhalten ist unabhängig von der Natur des Metalles, aus welchem die active Elektrode besteht.

Der Verfasser sucht aus der Discussion der Vorgänge, welche sich in einem Stromkreise nach Unterbrechung des Stromes abspielen, die Erklärung für seine Beobachtungen zu gewinnen. Er kommt hierbei zu dem Resultate, dass bei hohem Widerstände der Funkenstrecke (dieser Begriff im allgemeinsten Sinne genommen) eine alternierende Bewegung der Elektrizität im Stromkreise und im Funken zustande kommen kann, welche zu einer elektromagnetischen Strahlung Anlass gibt. Durch Beziehung auf Beobachtungen mit einem schnell rotierenden

Spiegel und auf analoge Thatsachen, welche schon lange bekannt sind, sucht der Verfasser seine Anschauung zu stützen.

Ferner legt der Secretär folgende von Herrn Prof. J. Herzig eingesandte Arbeiten aus dem I. chemischen Laboratorium der k. k. Universität in Wien vor:

I. »Zur Kenntniss der Äther des Monomethylphloroglucins«, von F. Theuer.

In dieser Abhandlung wird nachgewiesen, dass im Dimethyläther des Methylphloroglucins die Hydroxylgruppe vollkommen fixiert ist, da sich mit Kali und Jodalkyl glatt und nahezu quantitativ die Triäther herstellen lassen. Außerdem werden einige interessante Reactionen des Tetramethylphloroglucinmonomethyläthers studiert. Hervorgehoben mag hier werden, dass in diesem Äther ein Analogon des Trimethylphloroglucinmonomethyläthers vorliegt insofern, als er sich beim Bromieren schon in der Kälte unter Bildung von Dibromtetramethylphloroglucin entmethoxyliert. Schließlich ist noch zu erwähnen, dass in geringer Menge unter den Reactionsproducten beim weiteren Alkylieren des Monomethylphloroglucinmonomethyläthers ein unsymmetrisches Trimethylphloroglucin constatirt wurde.

II. »Zur Kenntniss der Äther des Dimethylphloroglucins«, von M. Hauser.

Entgegen den früheren Beobachtungen wird gezeigt, dass das Dimethylphloroglucin beim energischen Behandeln mit Alkohol und Salzsäure einen Diäther liefert. Mit Hilfe dieser Verbindung lassen sich dann auch Triäther dieses Körpers ganz leicht und glatt darstellen.

Beim Trimethylphloroglucin konnte, wie bisher, nur ein Monoalkyläther dargestellt werden.

Aus diesen Thatsachen in Verbindung mit der Beobachtung von Kaserer (folgende Mittheilung) lässt sich ein einheitlicher Gesichtspunkt für die Alkylierung der Phloroglucine mittels Alkohol und Salzsäure gewinnen, und es folgt daraus

für die verschiedenen bereits dargestellten echten Äther desselben eine ganz bestimmte Stellung der Alkoxygruppen.

III. »Über den Trimethyläther des Phloroglucins«, von H. Kaserer.

Verfasser konnte durch energische Einwirkung von Methylalkohol und Salzsäure auf Phloroglucin direct den Trimethyläther herstellen. Diese Beobachtung ist für die theoretische Deutung dieser Reaction von einschneidender Bedeutung.

IV. »Über den Einfluss der eintretenden Radicale auf die Tautomerie des Phloroglucins«, von F. Kaufler

Von Derivaten der Phenolform des Phloroglucins wurde der Phloroglucintriäthyltrikohlensäureester dargestellt und bei diesem sowie beim Benzoylderivat durch Verseifung unzweifelhaft der Charakter eines echten Äthers dargethan. Bezüglich der Einwirkung von halogenisierten Kohlenwasserstoffen auf Phloroglucin wurde festgestellt, dass die Bildung von Pseudoäthern durchaus unabhängig von der Menge des zur Reaction verwendeten Alkalis und der Art des Halogens ist. Durch Benzylchlorid wurden nur echte Benzyläther (Dibenzyl- und Tribenzyläther) erhalten, während Propyljodid ein Gemisch von Äthern ergab, in dem Pseudoäther in überwiegender Menge vorhanden waren, und durch Isopropyljodid der Hauptmenge nach Triäther entstanden. Das Phloroglucin reagiert somit mit großen Radicalen als Phenol, mit kleinen und nicht verzweigten Kohlenstoffketten als Keton, wobei ein gradueller Übergang bemerkbar ist. Mit sauerstoffhaltigen Radicalen entstehen stets Derivate des Phenols.

V. »Über einige Derivate des Brenzcatechins«, von O. Wisinger.

Diese Körper sind zum Zwecke pharmakologischer Studien dargestellt worden. Bei der Nitrierung des Diäthyläthers des Brenzcatechins entsteht ein Mononitroderivat, während beim Methyläthyläther zwei isomere Mononitroverbindungen erhalten werden. Diese Nitrokörper wurden reducirt und in die Diacetylamidoderivate umgewandelt, welche mit Wasser gekocht

die Monoacetylderivate liefern. Durch die Überführung in die Diazoverbindungen und weiterhin in den Di-, respective Triäther des Oxyhydrochinons wurde die Stellung der Nitrogruppe in diesen Verbindungen sicher und einwandfrei festgestellt.

VI. »Über den Stellungsnachweis im Monomethyläther des Dimethylphloroglucins«, von C. Bosse.

Verfasser konnte durch Untersuchung des bei der Nitrosierung des Dimethylphloroglucinmonomethyläthers entstehenden Productes für diesen Äther die Constitution als 2,6-Dimethyl-3-Methoxy-1,5-Dioxybenzol beweisen. Das Nitrosoderivat liefert nämlich bei der Reduction das Chlorhydrat des 3-Methoxy-1,5-Dioxy-4-Amido-Xylols, welches bei der Oxydation ohne Abspaltung von Methoxyl in das 3-Methoxy-5-Oxy-*p*-Xylochinon übergeht, wodurch eben die Stellung der Methoxylgruppe bewiesen erscheint. Das Natrium-, sowie das Silbersalz des Nitrosoproduces geben beim Alkylieren einen Äther, der bei der Reduction unter Abspaltung eines Methoxylrestes in die früher erwähnte Amidoverbindung übergeht, folglich sich von der Isonitrosoform ableiten muss. Demgemäß dürfte dem Nitrosierungsproducte die Formel eines 3-Methoxy-5-Oxy-*p*-Xylochinon-4-Oxims zukommen.

Endlich legt derselbe zwei Arbeiten aus dem physikalischen Institute der k. k. Universität in Innsbruck vor, und zwar:

1. »Untersuchungen über permanente Magnete. IV. Bemerkungen über die Abnahme des Momentes« von Herrn Prof. Ignaz Klemenčič.

Der Verfasser bespricht die allmähliche Abnahme des magnetischen Momentes und sucht dieselbe durch zwei Ursachen zu erklären. Erstens durch die Nachwirkung, welche sich als eine Folge der vorausgegangenen Magnetisierung ergibt, und zweitens durch die Structuränderungen, die sich bei jedem Materiale noch lange nach dem Erwärmen auf hohe Temperaturgrade abwickeln. Zur Erläuterung werden einige Beobachtungsdaten beigebracht.

2. »Über den Verlauf der Geschwindigkeit eines Projectils in der Nähe der Gewehrmündung« von Dr. M. Radaković.

Der Verfasser untersucht den Verlauf der Geschwindigkeitscurve eines Projectils von der Mündung des Gewehres bis beiläufig 2 m von derselben. Die Geschwindigkeit wird hiebei dadurch gemessen, dass die Zeit, die das Geschoss zum Durch-eilen einer kleinen Strecke von rund 30 cm benöthigt, mittels der aperiodischen Entladung eines Condensators bestimmt wird.

Die Untersuchung der Fehlerquellen dieser Methode ergibt, dass sie keine ihrem Wesen anhaftende constante oder unvermeidbare variable Fehler besitzt.

Die Genauigkeit der Messungen ist bei Versuchen in größerer Entfernung von dem Gewehre nahe gleich jener, welche mit dem Apparate von Le Boulengé sich erreichen lässt. Es scheint jedoch wahrscheinlich, dass sich auch dieselbe Genauigkeit wird erzielen lassen.

Die Versuche ergeben, dass die Geschwindigkeit des Projectils von der Mündung an zunächst abnimmt, in einer Entfernung von beiläufig 75 cm ein Minimum besitzt und dann wieder zunimmt, um beiläufig 165 cm vom Gewehre entfernt ein Maximum zu erlangen.

Die Stellen des Minimums und des Maximums scheinen innerhalb kleiner Grenzen zu variieren sowohl an verschiedenen Tagen, als wahrscheinlich auch von Schuss zu Schuss.

Der Verfasser glaubt den Grund dieses Verhaltens darin zu sehen, dass das Projectil nach dem Verlassen der Mündung äußeren Einflüssen unterliegt, die seine Bewegung theils zu verzögern (vermehrter Luftwiderstand in der aus dem Gewehre verdrängten Luft, Bildung der Kopfwelle), theils zu beschleunigen (Überdruck der Pulvergase) trachten.

In dem abnehmenden Theile der Curve überwiegen die verzögernden, in dem zunehmenden hingegen die beschleunigenden Umstände.

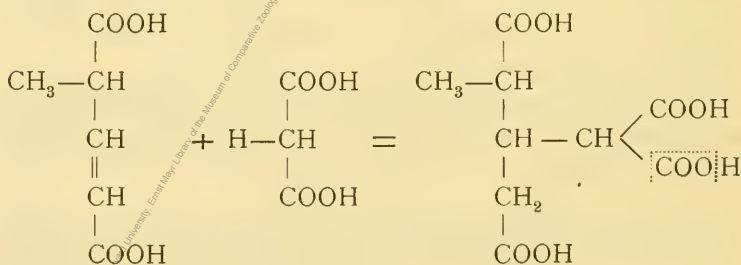
Das w. M. Herr Hofrath Prof. Zd. H. Skraup in Graz übersendet eine von ihm im chemischen Institute in Graz aus-

geführte Arbeit, betitelt: »Zur Constitution der Chinaalkaloide. VI. Mittheilung: Die Überführung der Cincholoiponsäure in eine stickstofffreie Säure.«

Durch Verschmelzen mit Ätzkali gelang es, aus dem quaternären Jodmethylmethylcincholoiponsäurediäthylester, Dimethylamin und eine gesättigte dreibasische Säure $C_8H_{12}O_6$ zu erhalten, welche das gesammte Kohlenstoffskelett der Cincholoiponsäure enthält, wodurch sich diese Spaltung von analogen Vorgängen, wie z. B. jener der Tropinsäure unterscheidet. Denn bei dieser tritt eine Zersplitterung in Ameisensäure und Adipinsäure ein. Die Constitution dieser Säure ist für die Structur der Cincholoiponsäure sowohl, wie von Cinchonin und Chinin von großer Wichtigkeit.

Ist die von Königs vor kurzem aufgestellte Constitutionsformel des Cinchonins z. B. richtig, dann sollte die stickstofffreie Säure die Pentandisäure-2-Methyl-3-Äthylsäure sein. Es ist nun aber nach den in Betracht kommenden Beobachtungen auch ebenso gut möglich, dass das Cinchonin eine etwas andere Constitution haben könnte, nach welcher die Säure $C_8H_{12}O_6$ dann die Constitution der Pentandisäure-2-Methyl-2-Methyl-3-Methylsäure haben muss. Die Ermittlung der Constitution der aus Cinchonin, beziehungsweise der Cincholoiponsäure entstehenden Säure $C_8H_{12}O_6$ muss demnach hierüber Aufklärung bringen.

Die Säure aus Cinchonin ist nun, wie gefunden wurde, identisch mit einer gleich zusammengesetzten, welche synthetisch durch Condensation von Methylglutaconsäureester und Natriummalonester erhalten wurde, und die infolge ihrer Entstehung die Pentandisäure-2-Methyl-3-Äthylsäure sein muss.



Die Frage ist demnach im Sinne der von Königs aufgestellten Formeln entschieden.

Das w. M. Herr Hofrath Prof. J. Hann übersendet eine Arbeit von Herrn Prof. Dr. Paul Czermak in Innsbruck, betitelt: «Eine neue Beobachtungsmethode für Luftwirbelringe».

Der Verfasser wendet schwarze Tafeln und mit schwarzen Fäden bespannte Rahmen an, welche mit Lycopodium eingestreut sind. Wirbelringe, die gegen dieselben geschossen werden, bilden dann auf den Tafeln die Strömungslinien der Wirbelbewegung ab und auf den Gittern kann man die ungestörten Durchmesser der Ringe messen. Es ergab sich so, dass die Luftwirbel auf ihrer Flugbahn den Durchmesser nur wenig vergrößern. Die Wirbel wurden aus einem Tait'schen Rauchkasten in regulierbarer Weise herausgeschleudert, indem der Schlag auf die elastische Hinterwand durch ein Fallgewicht ertheilt wurde. Es wurden auch mit einem Chronographen Geschwindigkeiten der Wirbel gemessen, und verhielten sich die Zeiten, welche verschiedenen stark geschlagene Wirbel brauchten, um dieselbe Entfernung zu durchlaufen, nahezu umgekehrt wie die Quadratwurzeln aus den Fallhöhen des schlagenden Gewichtes.

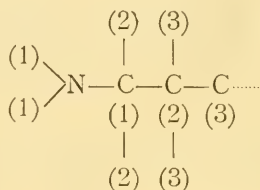
Das w. M. Herr Prof. Dr. Guido Goldschmiedt übersendet zwei im chemischen Institute der k. k. deutschen Universität ausgeführte Arbeiten von Herrn Dr. Hans Meyer:

I. »Zur Kenntnis der Aminosäuren.«

A. Die Größe der Acidität der verschiedenen Gruppen von Aminosäuren, gemessen an der Menge Alkali, welche ein Äquivalent der Säure zu ihrer Neutralisation bedarf, schwankt zwischen 0 und 1. Alkalisch reagierende Aminosäuren sind nicht mit Sicherheit bekannt und ist die Existenz derselben aus theoretischen Gründen unwahrscheinlich.

Das Verhalten der einzelnen Säuren wird ausschließlich durch den elektrochemischen Charakter der dem Aminstickstoff

zunächst befindlichen Gruppen bedingt. Gruppen, welche sich in größerer Entfernung als (2'') befinden, üben nur mehr in sehr geringem Maße einen Einfluss auf die Stärke der Aminosäuren aus.



Aminosäuren, welche in (1) und (2) ausschließlich elektropositive Gruppen tragen, sind durchwegs neutral oder äußerst schwach sauer (primäre und alkylsubstituierte Aminosäuren der Fettreihe, Piperidin und Pyrrolidincarbonsäuren, Betaïne).

Aminosäuren, welche in einer der (1)-Stellungen einen sauren Substituenten tragen, sind unbedingt echte Säuren, welche ein volles Äquivalent Base zu neutralisieren vermögen. In diese Gruppe gehören: die am Stickstoff durch einen Säurerest oder Methyl substituierten Aminofettsäuren, die aromatischen Carbonsäuren und die Pyridin- (Chinolin-, Isochinolin-) Derivate. Der Säurecharakter der beiden letzteren Classen wird durch die negative Natur der doppelten Bindungen bedingt.

Substitution des einen Aminowasserstoffes in aromatischen Aminosäuren durch Alkyle übt einen kleinen, aber merklichen Einfluss aus, wie aus dem Verhalten der Methyl-Äthyl-*n*-Propyl-*i*-Butyl- und Isoamyl-Anthranilsäure erwiesen wird.

Substitution durch einen negativen Rest in einer (2)-Stellung führt entweder zur Bildung einer »vollkommenen« Säure (Substituent: C₆H₅-Gruppe) oder, falls der Substituent nur sehr schwach sauer ist (Substituent: CONH₂-Gruppe), zu Substanzen, die nur einen Bruchtheil eines Äquivalentes Alkali zu neutralisieren vermögen (α -Phenylglycin-Asparagine).

Die Stabilität der Aminosäureester ist ihrer Acidität reciprok. Man kann danach unterscheiden:

1. Aminosäuren ohne ausgesprochenen Säurecharakter: diese sind selbst beständig, bilden aber sehr labile Ester (intermoleculare Säureamidbildung bei den Glycinen).

2. Aminosäuren, deren basische Function durch negative Substituenten am Stickstoffe paralytisch ist; diese sind beständig und bilden stabile Ester (Acetursäure etc.).

3. Aminosäuren, deren α -Kohlenstoffatom durch negative Gruppen übersättigt ist: diese sind als solche unbeständig, liefern aber stabile Ester (ungesättigte Aminosäuren der acyclischen Reihe).

Ihre Analogie bilden die Nitro- und die Diazo-Essigsäure.

B. Säureimide. Alle Säureimide, substituierte und nicht substituierte Derivate der Fettreihe, der aromatischen und der Pyridinreihe lassen sich bei gewöhnlicher Temperatur durch ein Äquivalent Alkali zu den neutral reagierenden Amidosäuresalzen verseifen und zeigen dabei die Erscheinung der »verzögerten« Titrierbarkeit.

Saccharin bildet insofern eine Ausnahme, als durch die Häufung negativer Reste hier der Iminwasserstoff den Charakter eines Carboxylwasserstoffes erlangt, so dass die Substanz sich glatt und ohne Ringsprengung titrieren lässt.

II. »Über stickstoffhaltige Derivate des Cantharidins.«

Unter Berücksichtigung der in der vorhergehenden Arbeit entwickelten Gesetzmäßigkeiten und mit Zugrundelegung einer früheren Arbeit des Autors: »Über die Einwirkung von Ammoniak auf die Lactone« wird die Constitution der Ammoniak- und Phenylhydrazinderivate des Cantharidins discutirt.

Das w. M. Herr Prof. L. Pfaundler übersendet eine vorläufige Mittheilung von Herrn Carl Příbram in Graz »Über die photographische Aufnahme der elektrischen Entladungen auf rotierenden Films«.

Das w. M. Herr Hofrath E. v. Mojsisovics überreicht zwei Arbeiten von Herrn Ing. Josef Knett in Karlsbad, welche als XX. und XXI. Mittheilung der Erdbeben-Commission zur Veröffentlichung bestimmt sind und den Titel führen:

- I. »Über die Beziehung zwischen Erdbeben und Detonationen«.
- II. »Bericht über das Detonationsphänomen im Duppauer Gebirge am 14. August 1899«.

Das c. M. Herr Prof. J. v. Hepperger in Graz übersendet eine Abhandlung, betitelt: »Bahnbestimmung des Bielschen Kometen auf Grund der Beobachtungen aus dem Jahre 1805«.

Es werden aus den auf der nördlichen Halbkugel gemachten Beobachtungen des Kometen drei Normalörter gebildet, denen noch die aus den Sextantenmessungen auf Isle de France abgeleiteten Örter beigefügt sind, zu deren Darstellung folgende Correctionen an das aus den späteren Erscheinungen des Kometen erhaltene Elementensystem anzubringen sind.

$$\Delta M = + 11' 54'' 41$$

$$\Delta \Pi = + 1 26 \cdot 57$$

$$\Delta \varphi = + 0 15 \cdot 99$$

woraus eine Beschleunigung der mittleren täglichen Bewegung von 0'0481 für jeden Umlauf und eine Abnahme der Länge des Perihels um etwa 27" zu folgen scheint. Der Wert von $\Delta \varphi$ ist wegen der bedeutenden Störungen der Excentricität durch die Erde im December 1805, zu deren Berechnung noch nicht genügend genaue Elemente verwendet worden sind, ziemlich unsicher.

Die Ergebnisse dieser und der früher publicierten, die späteren Erscheinungen des Kometen behandelnden Untersuchungen lassen erwarten, dass alle Erscheinungen unter gewissen, auf die Beschleunigung der Bewegung und die Theilung des Kometen gegründeten Voraussetzungen durch ein einheitliches Elementensystem in befriedigender Weise dargestellt werden können.

Herr k. k. Regierungsrath Prof. Josef Luksch in Fiume übersendet zwei Abhandlungen unter dem Titel:

- I. »Physikalische Untersuchungen im Rothen Meere. (Südliche Hälfte.) Expedition S. M. Schiff ‚Pola‘ 1897 auf 1898«.
- II. »Untersuchungen über die Transparenz und die Farbe des Seewassers im Mittelländischen, Ägäischen und Rothen Meere während der Expedition S. M. Schiff ‚Pola‘ 1890 bis 1898«.

Das w. M. Herr Hofrath Franz Steindachner legt eine Abhandlung vor: »Bericht über die herpetologischen Aufsammlungen während der Expedition S. M. Schiff ‚Pola‘ in das Rothe Meer, nördliche und südliche Hälfte, 1895/96 und 1897/98«.

Da während der genannten Expeditionen mehrere Küstenpunkte, wenngleich meist nur für sehr kurze Zeit, berührt wurden, die herpetologisch fast gänzlich unerforscht waren, hat der Verfasser als leitendes Mitglied sich bemüht, in den wenigen freien Stunden, die nicht den oceanographischen Forschungen gewidmet werden konnten, eine herpetologische Sammlung anzulegen. Dank der Beihilfe fast sämtlicher Mitglieder der Expedition war es möglich, trotz der Knappheit der Zeit eine faunistisch interessante Sammlung von 36 Arten zustande zu bringen; unter diesen befinden sich eine neue *Tropicolotes*-Art von den Küsten des Golfes von Akabah, *T. nattereri*, und mehrere seltener Arten in großer Individuenzahl, wie *Uromastix ornatus* Heyd., *U. calcarifer* Pet., ferner eine locale Varietät des gemeinen Chamäleons von den Moses-Quellen bei Suez, mit auffallend niedriger Parietalcrista etc.

Ferner überreicht derselbe eine Mittheilung von Herrn Dr. Rudolf Sturany, betitelt: »Diagnosen neuer Gastropoden aus dem Rothen Meere«, als Vorläufer einer Bearbeitung der gesammten von S. M. Schiff »Pola« gefundenen Gastropoden.

1. *Fusus bifrons* n. sp. Schale lang spindelförmig, ziemlich schlank, mehr oder minder festschalig, mit langem, kaum

gedrehtem Canal; von den 11 stärker oder schwächer gewölbten Umgängen sind die ersten $1\frac{1}{2}$ als glattes, bläschenförmiges Embryonalgewinde abgesetzt, auf welches einige zarte Querrippen folgen, die nun aber bald zu derberen Querwülsten anwachsen und als solche entweder bis auf die letzte Windung reichen (*F. typica*) oder nur drei bis vier Umgänge besetzen (*F. paucicostata*). Ferner ist eine deutliche, engstehende Spiralsculptur ausgeprägt: es wechseln stärkere und schwächere Spiralreifen ziemlich regelmäßig ab, welche entsprechend gewellt sind, wo sie über die Faltenrippen laufen. Spindel mit Belag, schwach oder gar nicht gerunzelt. Gaumen mit engen Falten besetzt. Mündung oval, nach oben etwas zugespitzt. Farbe gelblichweiß, bei frischen Exemplaren etliche Spiralreifen braun gefärbt.

Bis 160 mm lang und 38 mm breit; Mündung sammt Canal bis 92 mm lang und 19 mm breit.

Diese neue Art lässt sich weder mit *F. multicarinatus* Lm., noch mit *F. turricula* Kien. (= *forceps* Perry) glatt vereinigen, doch ist sie immerhin von der letztgenannten Art abzuleiten, von der sie durch eine weniger einschneidende Naht, feinere Spiralreifen und engere Berippung des Gaumens unterschieden ist. Sie bewohnt die continentale Zone des Rothen Meeres und wurde hier zwischen 490 und 900 m Tiefe des Öfteren gedredht. Die *F. paucicostata* ist eine charakteristische Abweichung, die sich gewöhnlich schon bei jungen Schalen durch das relativ großblasige Embryonalgewinde verräth, sowie durch das frühzeitige Aufhören der Querwülste, wodurch die folgenden Windungen flacher sich gestalten und gerade verlaufende Spiralreifen bekommen, das ganze Gehäuse auch specifisch leichter wird.

2. *Nassa thanmasia* n. sp. Gehäuse festschalig, aus $10\frac{1}{2}$ langsam zunehmenden, schwach stufig abgesetzten Windungen kegelig aufgebaut; das Embryonalgewinde glatt, die darauffolgenden Umgänge mit breiten Querwülsten und vier bis fünf Spiralreihen ausgestattet, die Schlusswindungen ($2\frac{1}{2}$ oder mehr) abgeglättet bis auf eine zur Naht parallel ziehende Spiralfurche und eine Reihe von Spirallinien in der Nabelgendung im Umkreise des Ausschnittes der Mündungsbasis; auf

gelblichweißem Grundtone sind gelbbraune Querstriemen in unregelmäßiger und spärlicher Vertheilung und auf dem letzten Umgange zwei breite, gelbbraune Längsbinden mehr oder minder ausgeprägt; kurz vor dem äußeren Mündungsrand ein dicker Wulst, im Gaumen, sowie auf dem Wulste der Spindel und der Mündungswand eine größere Anzahl von Falten; der untere Theil des äußeren Mündungsrandes etwas ausgezackt.

Höhe der Schale 27·2, Breite 13·0 *mm*; Höhe der Mündung 14·0, Breite 7·5 *mm*. Fundort: Ras Abu Somer (litoral).

In der continentalen Zone (Station 94 [314 *m*] und Station 96 [350 *m*]) kommt eine kleinere Form vor (var. *nana* *m.*), deren Länge 20 und deren Breite 10 *mm* beträgt bei einer Mündungsausdehnung von $10\frac{1}{2} : 6$ *mm*.

3. *Nassa steindachneri* n. sp. Gehäuse in Gestalt und Windungszahl mit der vorigen Art übereinstimmend, von ihr aber durch die bis zur Mündung herabreichende Cancellierung gut unterschieden. Nur das Embryonalgewinde ist glatt, die übrigen Umgänge sind durch gröbere, etwas gekrümmte Querwülste und zarte Spirallinien regelmäßig gegittert; der oberste Theil der letzten vier Windungen ist überdies von dem übrigen Theile derselben durch eine mit der Naht parallel laufende, tiefer einschneidende Spiralfurche als wulstige Körnchenreihe getrennt. Von den Binden der verwandten Art sind nur noch Spuren sichtbar.

Höhe der Schale 29, Breite 13 *mm*, Mündung 13 *mm* hoch und 7 *mm* breit. — Von den Stationen 124, 135, 170 und 179 vorliegend; in Tiefen bis 690 *m* gefunden.

4. *Nassa xesta* n. sp. Gehäuse kegelig aufgebaut, dickschalig, fettglänzend; von den $9\frac{1}{2}$ Windungen sind nur die vierte und fünfte mit Querwülsten ausgestattet, die übrigen glatt mit Ausnahme etwa noch des Basaltheiles der Schlusswindung, wo wieder concentrisch angeordnet und am Außenrande der Mündung als Kerbung endigend, fünf bis sechs Spiralreifen zu zählen sind. Eine Bänderung ist nur in Spuren vorhanden, ferner sind nächst der Naht gelbbraune Flecken sichtbar, welche von milchweißen Partien des Grundtones besonders abstechen. Vor der Mündung ein Wulst, im Gaumen zahlreiche Falten und ebenso auf den Calluspartien eine Fältelung.

Höhe des Gehäuses 20, Breite 10 *mm*; Mündung 9·5 *mm* hoch und 5·5 *mm* breit. — Von Station 143 (212 *m*) ein einziges Exemplar vorliegend.

Diese und die vorhergehenden *Nassa*-Arten gehören in eine Reihe und lassen sich etwa von *N. gaudiosa* Hinds ableiten.

5. *Nassa munda* n. sp. Gehäuse klein und festschalig, kegelig-oval; von den acht Umgängen sind die ersten gerundet und glatt, die übrigen stufig abgesetzt und mit zahlreichen Querwülsten (etwa 26 auf der Schlusswindung) ausgestattet, die von Spiralstreifen gekreuzt und gekerbt werden. Auch ist durch eine schärfer eingegrabene Spirallinie der oberste Theil jeder Windung als eine Reihe von Höckerchen abgesetzt. Auf dem Außenrande der Mündung in der Regel sechs bis acht Zähnchen, von denen einige besonders hervortreten können. Andeutung von Bänderung nur selten zu beobachten.

Höhe der Schale $7\frac{1}{2}$ bis $9\frac{3}{4}$, Breite $4\frac{1}{4}$ bis 5 *mm*; Höhe der Mündung $3\frac{1}{2}$ bis $4\frac{1}{2}$, Breite derselben 2 bis $2\frac{3}{4}$ *mm*.

Von Station 135 (332 *m*) und 145 (800 *m*) vorliegend.

Die folgenden drei Arten lassen sich zwar von der eben beschriebenen *N. munda* m. ableiten, verdienen aber gleichwohl eine Isolierung und besondere Benennung.

6. *Nassa lathraia* n. sp. Von *N. munda* durch die bedeutend spärlicher vorhandenen, jedoch schärfer ausgeprägten Querrippen unterschieden, zwischen denen die Spiralstreifung deutlich sichtbar wird. Mit Ausnahme der glatten Anfangswindungen tragen die Umgänge oben nächst der Naht eine besonders abgesetzte Körnchenreihe.

Höhe des Gehäuses circa $7\frac{1}{2}$, Breite circa $3\frac{1}{2}$ *mm*; Mündung circa $3\frac{1}{2}$ *mm* hoch und 2 *mm* breit.

Wie *N. munda* m. in der continentalen Zone gefunden, in Tiefen zwischen 439 und 748 *m*.

7. *Nassa stiphva* n. sp. Schale gedrungen, kegelförmig, aus sieben gerundeten, durch eine tiefe Naht getrennten Umgängen aufgebaut, von denen das Embryonalgewinde schwach gekielt und glatt ist, die übrigen wie bei *N. munda* mit deutlichen Querwülsten ausgestattet sind (mit 22 Wülsten auf der Schlusswindung). Auch zarte Spirallinien treten auf, jedoch nur unter der Naht und im Umkreise des Nabels deutlich. Der

Außenrand der Mündung trägt sechs bis sieben Zähne, von denen ein mittlerer und der unterste kräftiger sind. Auf der letzten Windung zwei gelbe Binden auf weißem Grunde.

Höhe der Schale 7·2, Breite 4·2 *mm*; Mündung 3·5 *mm* hoch und circa 2 *mm* breit. — Ein Exemplar von Station 143 (212 *m*).

8. *Nassa sporadica* n. sp. Das Gewinde dieser mit *N. munda* m. verwandten Form besteht aus 8 $\frac{1}{2}$ Umgängen und ist oben stufig abgesetzt. Die Querwülste stehen bedeutend enger als bei jener Art, so dass auf der letzten Windung etwa 35 abzuzählen sind. Von einer Bänderung nur ganz geringe Spuren sichtbar. Außenrand der Mündung mehrfach und unregelmäßig gezähnt.

Höhe der Schale 11 $\frac{1}{2}$, Breite 6 $\frac{1}{4}$ *mm*; Mündung 6 *mm* hoch und 3 $\frac{1}{2}$ *mm* breit. — Ein einziges Exemplar von Station 54 (535 *m*).

(Fortsetzung folgt).

Herr Walter Ziegler in Wanghausen übersendet folgende zwei versiegelte Schreiben behufs Wahrung der Priorität:

1. »Zieglerotypie« (Herstellung von Tiefdruckplatten zu mehrfarbigen Tiefdrucken mit beliebig viel Farbenplatten auf eine bisher ungeübte Art).
2. »Natürlich erzeugte Ornamentelemente«.

Selbständige Werke oder neue, der Akademie bisher nicht zugekommene Periodica sind eingelangt:

Stiattesi D. R., Spoglio delle osservazioni sismiche dal 1° Novembre 1898 al 31° Ottobre 1899. (Anno meteorico '1899.) — (Bollettino sismografico dell'osservatorio di Quarto [Firenze].) Borgo S. Lorenzo 1900, 8°.

Jahrg. 1900.

Nr. XVIII.

Sitzung der mathematisch-naturwissenschaftlichen
Classe vom 12. Juli 1900.

Erschienen: Sitzungsberichte, Bd. 109, Abth. II. a., Heft I bis III (Jänner
bis März 1900).

Das w. M. Herr Prof. G. Goldschmiedt übersendet zwei
Arbeiten aus dem chemischen Laboratorium der k. k. deutschen
Universität in Prag:

I. »Über die *p*-Toluylypicolinsäure und ihre Oxyda-
tionsproducte«, von Hugo Ludwig Fufda.

Die Constitution der von Just zuerst dargestellten Säure
als Paraverbindung wird durch den Nachweis erbracht, dass
bei deren energischer Oxydation Terephtalsäure entsteht. Bei
vorsichtiger Oxydation erhält man glatt eine zweibasische
Säure (β -Benzoylpicolinsäure-*p*-Carbonsäure), die beim Erhitzen,
unter CO₂-Abspaltung, in β -Phenylpyridylketon-*p*-Carbonsäure
übergeht. Die neuen Substanzen werden durch eine Reihe von
Derivaten charakterisiert.

II. »Über einige Derivate der Chinolinsäure und
Cinchomeronsäure«, von Dr. Alfred Kirpal.

Verfasser zeigt, dass der von ihm vor Jahresfrist beschrie-
bene saure Ester der Chinolinsäure, welcher, da er beim Er-
hitzen unter Kohlendioxydabspaltung Nicotinsäureester liefert,
als β -Ester bezeichnet wurde, thatsächlich der α -Ester ist,
denn es ergab sich, dass die aus Chinolinsäureanhydrid und

Ammoniak bereitete Chinolinaminsäure schon bei 100° durch Methylalkohol in denselben sauren Ester übergeführt wird, dass anderseits dieser Ester bei der Behandlung bei wässerigem Ammoniak wieder die Aminsäure liefert.

Da aus letzterer glatt α -Aminopyridin und α -Oxypyridin zu erhalten ist, müssen sowohl Aminsäure als Ester, da Umlagerungen bei den in Betracht kommenden Reactionen unwahrscheinlich sind, ebenfalls als α -Verbindungen angesehen werden, hingegen muss beim Übergange des sauren Esters in Nicotinsäureester eine Wanderung des Methyls aus der α - in die β -Stellung angenommen werden.

Auch der saure Cinchomeronsäureester wird durch Ammoniak leicht in die bekannte Aminsäure übergeführt und ebenso die Aminsäure durch Alkohol in den Ester. Beschrieben werden ferner α -Aminnicotinsäure-Methylester und -Amid.

Das c. M. Herr Hofrath A. Bauer übersendet eine im Laboratorium für allgemeine Chemie an der k. k. technischen Hochschule in Wien ausgeführte Arbeit: »Zur Kenntnis der Überwallungsharze« (VII. Abhandlung), von Max Bamberger und Emil Vischner.

Die Verfasser unterwarfen das aus dem Überwallungsharze der Schwarzföhre oder Fichte gewonnene Pinoresinol der trockenen Destillation und erhielten dabei als Spaltungsproducte, geringe Mengen eines Aldehydes, größere Quantitäten von Guajacol und Kreosol, Eugenol oder Isoeugenol, sowie hochsiedende Fractionen, welche wahrscheinlich Pyrogalloläther enthalten.

Herr Dr. Adolf Jolles in Wien übersendet eine vorläufige Mittheilung unter dem Titel: »Über die Oxydation von Eiweißkörpern zu Harnstoff«.

Die Beobachtung, dass gewisse physiologisch wichtige Körper, wie Harnsäure, sowie die sonstigen Purinbasen, ferner Hippursäure ihren Stickstoff theils ganz, theils zu überwiegenden Mengen durch Oxydation mit Permanganat in

schwefelsaurer Lösung in Harnstoff überführen lassen, hat mich veranlasst, eine Anzahl verschiedener Eiweißkörper und ähnlicher Substanzen (Serumalbumin, Casein, Albumosen, Pepton, Fibrin, Leim etc.) derselben Behandlung zu unterziehen und die entstehenden Producte — soweit sie Stickstoff enthalten — quantitativ zu bestimmen und zu isolieren. Das vorläufige Ergebnis der Untersuchungen lässt sich dahin zusammenfassen, dass sämtliche untersuchte Eiweißkörper bei Einhaltung des im »Journal für praktische Chemie« für die Purinbasen beschriebenen Verfahrens sehr erhebliche Mengen an Harnstoff liefern, der — je nach der Natur des untersuchten Eiweißkörpers — zwischen 45 bis 80% des im Eiweiß enthaltenen Stickstoffes entspricht. Der restliche Stickstoff findet sich — soweit die bisherigen Untersuchungen einen Schluss zulassen — in dem Phosphorwolframsäureniederschlag, und zwar in Form von Amido- und Diamidosäuren.

Über die Beziehungen der so erhaltenen analytischen Ergebnisse zu einander, ferner über ihre Verwendung zur Charakterisierung der verschiedenen Eiweißarten, sowie die hieraus zu ziehenden Schlüsse in Bezug auf das chemische und physiologische Verhalten der Eiweißkörper, behalte ich mir vor, nach Schluss meiner Versuche ausführlich zu berichten.

Herr k. u. k. Regimentsarzt Dr. Karl Biehl legt eine im physiologischen Institute der k. k. Universität in Wien ausgeführte Abhandlung vor, betitelt: »Über die intracranielle Durchtrennung des Nervus vestibuli und deren Folgen«.

In derselben wird nachgewiesen, dass es möglich ist, bei Schafen ohne Verletzung des Ramus cochlearis den vestibulären Antheil des achten Hirnnerven zu durchtrennen. Die darauf eintretenden degenerativen Veränderungen im Hirnstamme beweisen, dass die laterale Acusticuswurzel dem N. cochlearis, die mediale hingegen dem N. vestibularis angehört.

Das w. M. Herr Hofrath F. Steindachner erstattet im Auftrage Ihrer königlichen Hoheit Frau Prinzessin Therese von Bayern einen vorläufigen Bericht über einige von Ihrer königlichen Hoheit während einer Reise nach Südamerika 1898 gesammelte neue Fischarten, und zwar:

1. *Leporinus muyscorum*, n. sp. aus dem Rio Lebrija (Madgalena-Gebiet).

D. 11. A. 10. P. 17. L. l. 36 (+4 auf d. C.). L. tr. $5\frac{1}{2}/1/5$.

Körperform gestreckt; Schnauze vorne stumpfkönisch gerundet; obere Profillinie des Kopfes schwach concav. Oberseite des Kopfes querüber mäßig gewölbt. Nackenlinie nächst dem Hinterhaupte stärker convex als vor der Dorsale. Größte Rumpfhöhe der Kopflänge nahezu gleich, $4\frac{1}{5}$ mal in der Totallänge, $3\frac{1}{5}$ mal in der Körperlänge, Kopflänge mit Ausschluss des häutigen Deckelsaumes etwas weniger als 4 mal in der Körperlänge, Schnauzenlänge 3 mal, Augendiameter $4\frac{1}{4}$ mal, Stirnbreite $2\frac{1}{3}$ mal in der Kopflänge (ohne Deckelhaut) enthalten. Mundspalte klein, 6 Zähne in jedem der beiden Kiefer, die 2 mittleren Zähne im Zwischenkiefer am freien Rande einmal eingekerbt und kürzer als die beiden gegenüberliegenden, spitz zulaufenden Zähne des Unterkiefers. Narinen einander genähert. Rücken silbergrau, Bauchseite weiß. Dunkelgraue Flecken an den Seiten des Rumpfes in mehreren Längsreihen, meist abwechselnd zueinander gestellt. Bauchflossen gelb. In der Zeichnung sehr ähnlich dem *Lepor. marcgravi* Rhdt., Ltk.

2. *Loricaria aurea*, n. sp. — Bodega central, Rio Magdalena.

D. 8. V. 6. A. 6. Sq. 31.

Nahe verwandt mit *Lor. rostrata* Spix. Schnauze viel kürzer, rascher nach vorne an Breite abnehmend, Auge kleiner als bei letztgenannter Art. Oberer Randstrahl der Caudale sehr stark fadenförmig verlängert. Kopflänge 5 mal in der Körperlänge, größte Rumpfhöhe 2 mal, Schnauzenlänge etwas mehr als $1\frac{3}{5}$ mal, Augendiameter 9 mal, Stirnbreite fast 4 mal, größte Kopfbreite $1\frac{3}{5}$ mal, Kopfhöhe $2\frac{1}{2}$ mal in der Kopflänge. Auge rund, ohne Randausschnitt. Occipitale nach hinten elliptisch

gerundet (nicht zugespitzt wie bei *L. rostrata*). Bauchfläche querüber mit 5 Plattenreihen. 5 Platten jederseits längs der Dorsale, 20 zwischen der D. und der C. an der Oberseite des Rumpfes.

Die beiden Seitenkiele des Rumpfes fließen am 14. oder 15. Schilde bereits zusammen, die einfache Seitenkante erstreckt sich über 17 Schilder.

D. und A. hoch, fahnenartig. Die D. beginnt in verticaler Richtung ein wenig hinter der Basis des ersten Ventralstrahles. Hintere Körperhälfte stark deprimiert.

3. *Pygidium quechuorum* n. sp.

D. S. A. 6—7.

Kopflänge genau oder ein wenig mehr als 5mal in der Körperlänge und $5\frac{3}{4}$ mal in der Totallänge enthalten. Kopf vorne fast abgestutzt oder schwach gerundet, Kopflänge nur wenig die Kopfbreite übertreffend oder derselben gleich. Die Maxillarbarteln reichen nicht bis zum Deckelrande zurück. Kieferzähne sehr klein, in mehreren Reihen. Die Dorsale beginnt vor der Anale, circa ebensoweit von der Basis der Caudale wie von der der Pectorale entfernt, und endigt ein wenig vor dem Basisende der Anale. Oberer Pectoralstrahl nicht verlängert. Caudale abgestutzt oder nur sehr schwach gerundet. Augen winzig klein.

Hell goldbraun, mehr oder minder deutlich dunkler braun marmoriert oder verschwommen gefleckt. Ein dunkler Streif längs der Höhenmitte des Rumpfes, zuweilen stellenweise kurz unterbrochen oder in Flecken aufgelöst, schmaler als bei *Pyg. taenia* Kn. Steind.

Arequipa, Rio Chile, Südperu.

4. *Pomadasys schyrii* n. sp.

Die Kopflänge übertrifft ein wenig die größte Rumpfhöhe und ist circa $3\frac{1}{4}$ mal in der Totallänge, der Augendiameter 4mal, die Schnauzenlänge circa $3\frac{1}{4}$ mal, die Länge des vierten höchsten Dorsalstachels etwas mehr als $2\frac{1}{6}$ mal, die des zweiten Analstachels circa 2mal in der Kopflänge enthalten.

Die Mundwinkel fallen unter den vorderen Augenrand. Kieferzähne in schmalen Binden, Zähne der Außenreihe kaum länger und stärker als die übrigen. Hinterer Vordeckelrand gezähnt, concav, schräge gestellt. Pectorale lang, zugespitzt. Silberfarben, hinterer Theil der Kiemendeckel und dessen häutiger Anhang etwas dunkler. V. und A. grau.

D. 12/12. A. 3/8. L. lat. 44 (bis z. C.). L. tr. $7\frac{1}{2}/1/13$ —14. Guayaquil.

5. *Serranus hmascarii* n. sp.?

Sehr nahe verwandt mit *Serr. aequidens* Gilb. Vomerzähne unter sich von gleicher, geringer Größe; hinterer Rand des Vordeckels sehr schwach convex und unbedeutend nach hinten geneigt. Kiemendeckel in 3 spitze Stacheln ausgezogen. Rumpfhöhe $3\frac{1}{2}$ bis 4mal, Kopflänge mit Einschluss des Deckellappens etwas mehr als $2\frac{1}{2}$ bis $2\frac{4}{5}$ mal in der Körperlänge enthalten, 12 bis 13 Rechenzähne am unteren Aste des ersten Kiemebogens. Innenseite der Opercularregion tief schwarz. Eine nicht scharf abgegrenzte dunkle Binde längs der Höhenmitte des Rumpfes und 5 bis 6 dunkle Querbinden vom Nacken und der Basis der Dorsale zur Seitenbinde herabziehend, nächst über letzterer unterbrochen, doch auf dieser selbst als dunklere Flecken bemerkbar.

D. 10/12. A. 3/7. L. l. 48—49 (+3—5 auf d. C.). L. tr. $5\frac{1}{2}$ —6/1/15.

Payta, Peru.

Herr Hofrath Fr. Steindachner überreicht ferner eine Mittheilung von Herrn Rudolf Sturany, betitelt: »Diagnosen neuer Gastropoden aus dem Rothen Meere«, als Vorläufer einer Bearbeitung der gesammten, von S. M. Schiff »Pola« gefundenen Gastropoden. (Fortsetzung.)

9. *Columbella (Mitrella) erythraeensis* n. sp. Schale spindelförmig, glänzend, weiß, mit Spuren von gelber Netzzeichnung; von den 8 Umgängen sind die ersten 2 milchweiß, glatt, zitzenförmig, die folgenden $1\frac{1}{2}$ mit ziemlich entfernt voneinander stehenden, deutlichen und derben Querrippchen ausgestattet, die übrigen bis auf die fadenförmige Naht und eine aller-

feinste mikroskopische Spiralsculptur, sowie die mit Spiralreifen umstellte Basis des letzten Umganges glatt. Mit Ausnahme der Embryonalschale sind die Windungen nahezu flach und ungefähr stufig abgesetzt. Mündung mit 6 Zähnen am Außenrande, mit einer Verdickung hinter demselben und mit schwachen Höckerchen auf der Spindel.

Höhe des Gehäuses 12.5 mm , Breite 4.0 mm , Höhe der Mündung 5.5 mm . Ein einziges Exemplar von Station 54 (535 m).

10. *Columbella (Mitrella) nomanensis* n. sp. Schale spindel- bis eiförmig, matt glänzend, mit Spuren von orangegelben Flecken auf gelblich weißem Grunde; von den $8\frac{1}{2}$ Umgängen sind die ersten $3\frac{1}{2}$ milchweiß und glatt, die übrigen kaum gewölbt und mit ziemlich dicht stehenden Spiralstreifen ausgestattet, die an der Basis zu größeren Spiralrippchen anwachsen. Naht fadenförmig. Am äußeren Mündungsrande sitzen 6 Zähne, an der Spindel schwache undeutliche Höckerchen. Mündungscanal breit und abgestutzt, zurückgebogen.

Höhe des Gehäuses 8.0 mm , Breite 3.2 mm ; Höhe der Mündung 3.7 mm . Ein Exemplar von Station 170 (690 m).

11. *Pleurotoma (Surcula) nannodes* n. sp. Schale reinweiß, abgestutzt spindelförmig, aus 9 Umgängen bestehend. Die Embryonalwindungen glatt, die übrigen gegittert und knotig sculptiert: ein median angelegter, dominierend breiter, gepulter Spiralreifen, eine nächst der Naht verlaufende schwächere Knotenreihe und 1 bis 2 feinste Spirallinien ober und unter der Mitte (auf dem letzten Umgange sind es naturgemäß deren mehr) werden nämlich von den zahlreichen quer und bogig über die Umgänge gestellten Längsrippen gekreuzt. Mündungsrand scharf, mit zungenförmigem Ausschnitte nächst der Naht und halbkreisförmiger Bucht an der Basis.

Höhe der Schale 7.1 und 8.4 mm , Breite 2.7 und 3.1 mm ; Mündungshöhe 2.6 und 3.0 , Mündungsbreite 1.2 und 1.4 mm .

Von den Stationen 48 (700 m) und 143 (212 m) je ein Exemplar.

Die neue Art ist gewissermaßen eine Miniaturausgabe von *P. radula* Hinds.

12. *Pleurotoma (Drillia) potti* n. sp. Gehäuse spindelförmig, aus nahezu 8 Umgängen gebildet, gelbbraun mit geringen

Spuren von etwa 6—7 braunen Spiralbändern, welche nur an dem Wulste vor der Mündung sichtbar sind; die Anfangswindungen glatt, glänzend und gerundet, die übrigen mit 9—10 starken, schief gestellten und gewinkelten Querfalten ausgestattet, so dass die ganzen Windungen gewinkelt erscheinen. Auf dem letzten Umgange schieben sich zwischen diese hier nur mehr in der 8-Zahl vorhandenen Querfalten einige undeutliche Nebenfalten ein und steht unmittelbar vor der Mündung eine gewaltige, von der Naht bis zur Basis verlaufende, rippenartige Verdickung. Spiralsculptur nur an der Basis der Schlusswindung angedeutet (schief über den stielförmigen Canal verlaufende Linien). Mündung langgestreckt, mit leicht zurückgebogenem Canal, scharfem, innen weiß gelippten Rande und rundem Ausschnitte.

Höhe des Gehäuses 12·0, Breite 4·3 *mm*; Mündung 6·0 hoch und 2·2 *mm* breit.

Ein Exemplar von Station 143 (212 *m*).

Als verwandte Formen seien *P. pudica* Hinds und *P. sturderiana* Marts. genannt.

13. *Pleurotoma* (? *Drillia*) *inchoata* n. sp. Schale abgestutzt spindelförmig, hellgelb, aus 9 $\frac{1}{2}$ Umgängen bestehend, deren jeder mit Ausnahme des Embryonalgewindes in seiner oberen Hälfte concav, in seiner unteren convex gebaut ist, und welche mit zahlreichen Spiralreifen und circa 15—16 wellenförmig verlaufenden Querrippen ausgestattet sind; überdies stehen zwischen den Querrippen noch mikroskopisch feine Anwachsstreifen. Unmittelbar vor der (leider mangelhaft erhaltenen) Mündung eine knotig angeschwollene und nach rechts vorgezogene Querrippe.

Höhe der Schale 21·3, Breite 9·0 *mm*; Höhe der Mündung 9·1 *mm*.

Ein einziges Exemplar von Station 145 (800 *m*).

Verwandt mit *P. (Drillia) pallida* Sow.; in der Form an *Columbella angularis* Sow. gemahnend.

14. *Pleurotoma (Clavus) siebenrocki* n. sp. Schale gethürmt, geritzt, hellgelbbraun, aus 12 Umgängen aufgebaut, die mit Ausnahme des Embryonalgewindes mit 7—8 knotenartigen Rippen besetzt sind. In der tief eingeschnürten oberen Partie

der Umgänge verlaufen feine Spirallinien, im übrigen gröbere, mitunter unregelmäßig geknickte oder undulierte Leistchen; die zahlreichen, feinen Anwachsstreifen sind meist nur in den concaven Partien sichtbar. Mündung mit tiefem, zungenförmigen Ausschnitt oben und sehr kurzem, zurückgebogenen Canal unten.

Höhe des Gehäuses 36·7, Breite 14·0 *mm*; Mündung 16·0 *mm* hoch und 5·5 *mm* breit.

Ein Exemplar von Station 76 (900 *m*).

Von der nächstverwandten Art *P. (Clavus) dunkeri* Wkff. durch die gestrecktere Form und die minder »strombus-artige« Mündung unterschieden.

15. *Solariella illustris* n. sp. Gehäuse ziemlich festschalig, breit kegelig, weit und perspectivisch genabelt, oben weißlich mit unregelmäßig vertheilten, gelben Flecken und irisierend, unten milchweiß mit glasig durchscheinenden Querstreifen (die allerdings nur bei frischen Stücken sichtbar sind und dann einen stark irisierenden Glanz besitzen), mit brauner Einfassung des Nabels. Von den mäßig gewölbten 6—7 Windungen ist der Apex ($1-1\frac{1}{2}$ Umgänge) glatt, gelb oder mitunter rosig angehaucht; auf der folgenden Windung beginnt ein Mittelkiel, der sich bis zur Mündung verfolgen lässt, dort jedoch schon über die Mitte gerückt ist und welcher mitunter auf der vorletzten Windung von einem ganz nahe darunter entspringenden Kiel begleitet und schließlich an Stärke übertroffen wird. Auf den Schlusswindungen steht nächst der Naht eine Spiralarreihe von Höckerchen, welche sich vor der Mündung wieder abschwächen, ferner ist die letzte Windung noch durch einige Spiralarippen oben und zahlreiche concentrische Spiralfurchen auf der Unterseite ausgezeichnet. Überall, und zwar am deutlichsten auf den nächst der Naht gelegenen Umgangspartien sind auch Anwachsstreifen in Form von Querriefen sichtbar. Der Nabel beträgt $\frac{1}{3}$ der Gehäusebreite und wird von einigen Reihen dicht stehender, durch zahlreiche Quereinschnitte regelmäßig gegitterter oder gepertter Rippen umstellt, die sich tief hinein verfolgen lassen.

Mündung oben vorgezogen, innen perlmutterglänzend.

Großer Durchmesser der Schale 7·4—9·1, kleiner Durchmesser 6·1—8·0 *mm*, Höhe 4·7—6·4, respective 3·6—5·0;

Längendurchmesser der Mündung 3·5—4·1, Breite derselben 2·9—3·6 *mm*.

Die neue Art liegt von Station 48 (700 *m*) in leeren Gehäusen, von Station 143 (212 *m*) sammt dem Thiere vor.

Herr Dr. Franz Schaffer überreicht eine Abhandlung unter dem Titel: »Geologische Studien im südöstlichen Kleinasien«.

Der Verfasser bemerkt hiezu: Im Auftrage der Gesellschaft zur Förderung der naturhistorischen Erforschung des Orientes in Wien begab ich mich im Februar l. J. nach dem südöstlichen Kleinasien, um die geologischen Verhältnisse des Landes mit specieller Berücksichtigung des cilicischen Tertiärbeckens in Untersuchung zu ziehen. Ich studierte die überaus mächtig entwickelten Ablagerungen vom Alter unserer ersten Meditterranstufe am Südabhange der Hochkette des Bulghar Dagh in mehreren Profilen und zog durch die cilicische Pforte und im Durchbruchsthale des Tschakyt-tschai bis an den Urgesteinskern der Centralzone des Gebirges. Von Adana ritt ich über Sis und den Kiras-bel nach Hadschin, wo ich das fossilreiche Devon ausbeutete. Den Rückweg nahm ich über Feke und Yerebakan, wo ich marines Carbon traf, nach Sis.

Eine größere Reise war dem Studium des Hochplateaus des trachäischen Ciliciens bestimmt. Hier bildet der Kalkstein des älteren Miocäns ein ausgesprochenes, circa 1200 *m* hohes Karstplateau, in das sich die Flüsse gewaltige Cañons eingeschnitten haben. Längs des Alata-tschai gieng die Reise in das Innere nach Keloluk, Uzunburdsch, Mara, Sarykawak und Mut. Auf diesem Wege gelang es mir, auf neuer Route einiges Material zur archäologischen Kenntnis des Landes zu sammeln. Am linken Ufer des Calycadnus zog ich dann ostwärts und kehrte an die Küste zurück. Von Selefke ritt ich längs des Strandes gegen Nordosten, besuchte die im Alterthume als Cultusstätte so berühmte corycische Höhle, die nebst zwei benachbarten ähnlichen Erdschlünden als eine großartige Karsterscheinung anzusehen ist, und beendete meine Reise in Mersina, von wo aus ich mich nach Europa begab.

Die Ausbeute an wissenschaftlichen Beobachtungen, geologischen Sammlungen und photographischen Aufnahmen ist Dank der mir von der türkischen Regierung gewährten thatkräftigen Unterstützung, die allein mir freie Beweglichkeit und Arbeit ermöglichte, eine sehr befriedigende.

Das w. M. Herr Prof. Fr. Exner legt eine Abhandlung des Herrn Dr. Eduard Haschek vor: »Druck und Temperatur im elektrischen Funken«.

Der Verfasser leitet in der vorliegenden Arbeit auf Grund der experimentellen Bestimmungen von Herrn Schuster und diesem im Vereine mit Herrn Hemsalech Formeln her, welche die Vertheilung des Druckes und der Temperatur im elektrischen Funken geben. Mit Zuhilfenahme dieser Formeln und einiger experimenteller Angaben werden diese Größen für einige Fälle berechnet. Der Druck ergibt sich so in einem speciellen Falle zu etwa 28 Atmosphären, für die Temperatur werden in drei Fällen die Werte 1311°, 1989°, 3136° der absoluten Scala gefunden. Schließlich wird auf die Abhängigkeit der Größen vom Anfangszustande der Elektroden, zwischen denen der Funke übergeht, hingewiesen.

Derselbe legt ferner eine Arbeit des Herrn Dr. Egon R. v. Schweidler vor: »Über das Verhalten flüssiger Dielektrica beim Durchgange eines elektrischen Stromes«.

Im Anschlusse an ältere Versuche Kollers wird das Verhalten eines mit Toluol gefüllten Condensators beim Durchgange eines elektrischen Stromes mittels galvanometrischer Messungen untersucht. Bezüglich der Widerstandsänderungen mit der Zeit ergaben sich Resultate, die mit denen Kollers übereinstimmen. Außerdem wurde constatirt, dass bei Ausschaltung des Stromes der Widerstand wieder abnimmt, ferner dass der Widerstand eines längere Zeit von einem Strome in bestimmter Richtung durchflossenen Dielektrikums für die entgegengesetzte Stromrichtung bedeutend herabgesetzt wird. Diese Erscheinungen werden in Parallele gestellt mit den an jonisierten Gasen beobachteten. Dass diese Analogie in der

Natur des Entladungsvorganges begründet ist, wird wahrscheinlich gemacht durch den experimentellen Nachweis, dass in einem stromdurchflossenen, ebenen Condensator das Potentialgefälle kein lineares ist, sondern das Vorhandensein freier Ladungen im Innern des Dielektrikums, und zwar negativer in der Nähe der Anode, positiver in der Nähe der Kathode, anzeigt.

Das w. M. Herr Prof. Friedr. Brauer legt eine Arbeit über die von Prof. O. Simony auf den Canaren gesammelten Neuropteren im Sinne Linnées vor.

Unter den 19 Arten befanden sich drei für diese Inseln neue Arten, von denen eine eine neue Gattung (*Uroleon caudatus* n. G. et sp.), verwandt mit *Formicalos* und *Macronemurus*, bildet. Sporne gleich den vier ersten Tarsengliedern, zweiter Hinterleibring des Männchens verlängert, Hinterleib mit langen Appendices anales. Sonst sehr ähnlich dem *Formicaleo catta*. Im Costalfelde außerhalb des Pterostigma keine verbindenden Queradern zwischen den Costalqueradern.

Herr Dr. Leopold Freund überreicht eine Arbeit aus dem pathologisch-anatomischen Universitäts-Institute und dem Institute für Radiographie und Radiotherapie in Wien, betitelt: »Die physiologischen Wirkungen stiller, negativer Polentladungen hochgespannter Inductionsströme und anderer unsichtbarer Strahlungen«.

Kurz zusammengefasst sind die Ergebnisse dieser Arbeit folgende:

1. Directe Funkenschläge, gleichgiltig wie sie entstehen, ob als directe Polentladungen von Funkeninductorien, oder als Effluvien des d'Arsonval-Oudin'schen Apparates, können beim Thiere Haarausfall zuwege bringen.
2. Directe Funkenschläge sind imstande, Aussaaten und bereits entwickelte Culturen verschiedener pathogener Bacterien in der weiteren Entwicklung zu hemmen, respective abzutöden.
3. Diese Wirkung der directen Funkenschläge wird durch Verwendung einer Erdableitung, vom exponierten Objecte, einer

verlängerten Exposition eines geringeren Elektrodenabstandes, einer schnelleren Unterbrechung des den Secundärstrom inducierenden Primärstromes und durch Steigerung der Intensität des letzteren erhöht.

4. Die besagte Wirkung äußert sich auch durch dünne Schichten von dünnem Holze, Papiere, Aluminium, Stanniol und menschlicher Haut hindurch.

5. Sie erstreckt sich auch auf Mikroorganismen, welche in Flüssigkeiten suspendiert sind.

6. Die physiologische Wirkung der negativen Funkenentladungen ist intensiver als jene der positiven, hingegen erstreckt sie sich auf ein kleineres räumliches Gebiet.

7. Da directe Funkenschläge praktisch zu Heilzwecken nicht anwendbar sind, wurde ein, wie es scheint, zweckmäßiger Apparat zur Dispersion derselben in dunkle Entladungen construirt, und auf diese Weise gefunden, dass die dunklen Entladungen eine Erscheinungsform der Funkenentladungen darstellen, durch welche letztere wohl einiges an der Intensität ihrer physiologischen Wirkung einbüßen, durch welche jedoch manche unerwünschte Nachtheile der directen Funkenschläge (z. B. Schmerz) vermeidbar sind. Ihr Wirkungsgebiet ist ein größeres, als das der directen Funkenschläge, ihre Wirkungsart qualitativ dieselbe wie die der letzteren.

8. Bei der Röntgenbehandlung spielen die dunklen Entladungen eine wichtige Rolle. Den Röntgenstrahlen selbst kommt diesen Versuchen zufolge keine physiologische Bedeutung zu.

9. Becquerel- und Phosphorescenzstrahlen äußern gleichfalls keine physiologische Wirkung.

10. Die durch directe Funkenentladungen in der Haut hervorgerufenen pathologischen Veränderungen bestehen in Blutungen in das Cutisgewebe, in Entzündung und in einer durch Vacuolenbildung sich charakterisierenden Gefäßerkrankung.

Selbständige Werke oder neue, der Akademie bisher nicht zugekommene Periodica sind eingelangt:

Grizai W. S., *Curs der Arithmetik mit Beispielen und Lösungen.* (Russisch.) Kiew, 1896. 8^o.

Beobachtungen an der k. k. Centralanstalt für Meteorologie
48° 15' 0 N-Breite. im Monate

Tag	Luftdruck in Millimetern					Temperatur Celsius				
	7 ^h	2 ⁿ	9 ^h	Tages- mittel	Abwei- chung v. Normal- stand	7 ^h	2 ^h	9 ^h	Tages- mittel*	Abwei- chung v. Normal- stand
1	743.8	743.6	743.3	743.6	+ 0.9	12.8	18.2	17.0	16.0	- 1.0
2	44.1	43.3	43.9	43.8	+ 1.1	15.4	20.6	17.0	17.7	+ 0.6
3	43.2	41.6	41.1	42.0	- 0.8	16.7	21.8	19.3	19.3	+ 2.1
4	40.3	39.7	40.3	40.1	- 2.7	17.2	24.6	18.6	20.1	+ 2.8
5	40.7	40.2	39.8	40.2	- 2.6	17.2	23.6	19.2	20.0	+ 2.6
6	38.6	36.8	37.5	37.6	- 5.3	17.8	25.7	17.2	20.2	+ 2.7
7	36.9	37.2	39.2	37.8	- 5.1	19.0	22.4	16.8	19.4	+ 1.8
8	40.9	40.6	43.0	41.5	- 1.4	17.4	23.0	17.6	19.3	+ 1.6
9	45.9	45.7	47.1	46.2	+ 3.2	15.9	21.2	18.0	18.4	+ 0.6
10	48.2	47.5	47.6	47.8	+ 4.8	15.0	21.2	16.3	17.5	- 0.4
11	47.8	46.7	46.3	46.9	+ 3.9	14.7	22.7	18.2	18.5	+ 0.6
12	47.1	46.1	46.0	46.4	+ 3.3	15.2	24.2	19.2	19.5	+ 1.5
13	46.3	45.4	44.9	45.5	+ 2.4	16.4	25.2	20.7	20.8	+ 2.7
14	46.2	46.4	48.0	46.8	+ 3.7	18.4	19.1	13.0	16.8	- 1.4
15	46.6	45.9	45.0	45.8	+ 2.7	12.6	14.6	15.0	14.1	- 4.2
16	44.7	43.0	44.2	44.0	+ 0.8	17.0	21.5	15.6	18.0	- 0.3
17	45.5	45.6	46.2	45.8	+ 2.6	16.0	21.0	17.2	18.1	- 0.3
18	43.6	41.8	43.5	43.0	- 0.2	15.8	17.4	16.6	16.6	- 1.9
19	43.7	43.6	43.5	43.6	+ 0.4	14.6	18.9	16.6	16.7	- 1.8
20	43.5	41.6	41.0	42.0	- 1.2	16.2	22.8	17.1	18.7	+ 0.1
21	41.5	42.2	43.3	42.3	- 0.9	16.8	20.0	16.2	17.7	- 1.0
22	43.5	42.3	44.6	43.4	+ 0.2	15.6	22.6	16.0	18.1	- 0.8
23	45.8	43.5	42.5	43.9	+ 0.7	14.6	19.2	16.8	16.9	- 1.9
24	45.8	44.6	43.9	44.8	+ 1.6	13.2	18.4	15.1	15.6	- 3.3
25	43.3	39.8	37.0	40.0	- 3.2	15.2	21.9	19.0	18.7	- 0.2
26	37.8	37.9	39.0	38.2	- 5.0	17.2	14.2	13.6	15.0	- 4.0
27	41.0	41.5	42.7	41.7	- 1.5	13.8	17.2	16.1	15.7	- 3.4
28	44.2	43.8	44.1	44.0	+ 0.8	14.6	20.6	16.9	17.4	- 1.7
29	43.5	42.9	42.9	43.1	- 0.1	16.2	19.6	16.4	17.4	- 1.8
30	43.2	41.7	41.6	42.2	- 1.0	14.0	23.2	19.4	18.9	- 0.3
Mittel	743.59	742.75	743.10	743.15	+ 0.08	15.75	20.89	17.06	17.90	- 0.33

Maximum des Luftdruckes: 748.2 mm am 10.

Minimum des Luftdruckes: 736.8 mm am 6.

Absolutes Maximum der Temperatur: 26.3° C am 6.

Absolutes Minimum der Temperatur: 11.2° C am 10. und 30.

** Temperaturmittel: 17.69° C.

* $\frac{1}{3}$, (7, 2, 9).

** $\frac{1}{4}$ (7, 2, 9, 9).

und Erdmagnetismus, Wien, XIX., Hohe Warte (202.5 Meter),

Juni 1900.

16°21'5 E-Länge v. Gr.

Temperatur Celsius				Absolute Feuchtigkeit <i>mm</i>				Feuchtigkeit in Procenten			
Max.	Min.	Insola- tion Max.	Radia- tion Min.	7h	2h	9h	Tages- mittel	7h	2h	9h	Tages- mittel
20.3	12.4	53.7	8.8	9.6	12.3	12.3	11.4	88	79	86	84
21.1	15.2	49.0	12.7	11.6	12.1	13.0	12.2	89	67	90	82
22.8	14.6	49.0	12.6	11.7	13.0	12.7	12.5	82	67	76	75
24.9	15.4	51.7	10.8	13.1	10.7	12.7	12.2	90	47	80	72
24.3	14.4	51.8	9.9	11.9	10.7	12.5	11.7	82	50	75	69
26.3	15.2	52.3	10.9	12.4	11.3	12.4	12.0	82	46	85	71
23.0	15.1	57.9	11.0	11.4	13.0	11.0	11.8	69	65	77	70
23.5	16.9	53.9	12.6	11.4	10.2	10.5	10.7	77	49	70	65
22.3	13.8	58.3	9.2	8.4	8.9	8.4	8.6	62	48	55	55
22.4	11.2	50.9	6.2	8.6	8.6	9.2	8.8	68	46	66	60
23.4	11.9	49.7	7.7	10.4	9.0	10.2	9.9	84	44	65	64
24.7	13.1	50.2	9.0	9.6	9.7	11.6	10.3	74	44	70	63
25.5	13.5	50.2	9.7	10.2	10.0	10.7	10.3	73	42	59	58
21.7	14.1	50.7	10.0	11.6	10.8	9.7	10.7	74	65	88	76
17.4	12.6	35.2	8.9	9.8	11.0	11.9	10.9	91	39	93	91
22.3	14.7	51.9	11.2	11.5	11.2	11.5	11.4	80	59	87	75
22.0	15.0	49.8	11.2	10.7	11.0	10.8	10.8	79	60	74	71
19.4	15.2	48.3	13.2	12.2	12.7	10.3	11.7	91	86	73	83
20.5	14.5	50.8	11.7	10.5	10.0	9.8	10.1	85	61	69	72
24.0	14.8	55.7	11.1	11.4	12.4	11.6	11.8	83	60	80	74
20.4	16.6	37.0	13.7	10.2	9.6	10.3	10.0	72	55	75	67
23.4	15.0	43.8	12.8	11.8	13.5	11.8	12.4	89	66	87	81
20.2	14.1	44.5	10.8	9.9	11.0	11.3	10.7	81	66	79	75
19.6	11.4	50.3	8.2	7.7	7.6	9.2	8.2	68	48	72	63
23.4	12.1	50.7	7.9	9.3	11.1	13.2	11.2	72	57	81	70
17.4	17.2	35.2	12.9	11.1	9.9	8.7	9.9	76	83	75	78
18.1	12.6	48.5	8.7	8.3	8.6	9.2	8.7	71	59	67	66
21.6	13.4	52.1	9.2	8.9	9.6	11.4	10.0	72	53	80	68
20.2	15.0	43.3	12.0	11.1	11.6	10.7	11.1	81	69	77	76
23.7	11.2	49.4	9.0	10.8	12.5	12.0	11.8	92	59	72	74
21.99	14.07	48.50	10.12	10.57	10.79	11.02	10.79	79	60	76	72

* Insulationsmaximum: 58.3° C am 9.

** Radiationsminimum: 6.2° C am 10.

Maximum der absoluten Feuchtigkeit: 13.5 *mm* am 22.Minimum > > > : 7.6 *mm* am 24.

> > relativen > 42% am 13.

* Schwarzkugelthermometer im Vacuum.

** 0.06 *m* über einer freien Rasenfläche.

Beobachtungen an der k. k. Centralanstalt für Meteorologie
48° 15' 0 N-Breite. im Monate

Tag	Windrichtung und Stärke			Windgeschwindigkeit in Met. p. Secunde			Niederschlag in mm gemessen		
	7h	2h	9h	Mittel	Maximum		7h	2h	9h
1	— 0	— 0	— 0	1.8	W	6.9	—	0.1 ●	—
2	SSE 1	E 2	E 1	2.5	ESE	4.4	0.4 ●	—	0.1 ●
3	SE 2	SE 3	S 1	3.6	SE	7.5	—	—	—
4	— 0	ESE 2	— 0	3.4	ESE	7.2	—	—	—
5	— 0	SE 2	— 0	2.9	SE, ESE	6.1	—	—	—
6	— 0	E 1	SW 2	2.3	NE	6.4	—	—	2.8 ●
7	W 4	W 4	W 5	10.1	W	13.9	0.4 ●	—	—
8	W 3	W 3	W 2	8.0	W	10.8	—	—	—
9	NNW 2	NW 2	NNW 3	5.1	W	9.4	—	—	—
10	NNW 1	NNW 2	— 0	1.9	NE, NNE	3.6	—	—	—
11	— 0	NE 1	— 0	2.0	E	3.6	—	—	—
12	— 0	ESE 2	— 0	2.4	ESE	5.3	—	—	—
13	— 0	ESE 2	NE 1	2.3	ESE	4.2	—	—	—
14	SW 3	W 6	NNW 3	9.2	W	19.2	—	—	5.8 ●
15	W 3	W 1	W 2	5.2	W	11.1	4.6 ●	5.7 ●	0.1 ●
16	W 3	W 6	WNW 3	9.4	W	15.6	—	0.5 ●	5.6 ●
17	W 3	W 3	WNW 2	7.6	W	10.0	0.1 ●	—	—
18	W 1	NW 3	NNW 1	4.1	W	10.8	1.6 ●	13.6 ●	3.1 ●
19	NW 2	NE 1	WNW 2	4.3	WNW	7.2	0.6 ●	—	—
20	— 0	— 0	W 4	3.8	W	12.8	—	—	1.3 ●
21	W 4	W 4	W 2	9.3	W	16.7	—	—	0.1 ●
22	— 0	E 1	WNW 3	4.0	NW, WNW	11.1	0.6 ●	—	12.8 ●
23	WNW 3	E 1	W 1	5.6	WNW	10.3	3.2 ●	—	—
24	W 3	NNW 3	WNW 1	6.8	W	10.6	1.8 ●	0.5 ●	—
25	W 1	S 1	— 0	3.0	WNW	5.0	—	—	—
26	W 2	W 3	W 5	7.8	W	15.6	0.5 ●	0.6 ●	1.0 ●
27	W 3	WSW 5	W 2	9.4	W	13.1	0.1 ●	—	—
28	WNW 3	N 2	— 0	4.7	W	9.7	—	—	—
29	— 0	SSE 2	W 1	2.7	S, SE, SSE	4.7	—	—	—
30	— 0	SE 1	W 2	1.8	W	4.7	—	—	—
Mittel	1.6	2.3	1.6	4.90		9.25	13.9	21.0	32.7

Resultate der Aufzeichnungen des Anemographen von Adie.

N	NNE	NE	ENE	E	ESE	SE	SSE	S	SSW	SW	WSW	W	WNW	NW	NNW
Häufigkeit (Stunden)															
41	41	15	12	33	63	52	36	14	2	6	14	252	62	34	35
Gesamtweg in Kilometern															
202	307	126	84	178	774	585	402	141	10	31	137	7334	1356	570	438
Mittlere Geschwindigkeit, Meter per Secunde															
1.4	2.1	2.3	1.9	1.5	3.4	3.1	3.1	2.8	1.4	1.4	2.7	8.1	6.1	4.7	3.5
Maximum der Geschwindigkeit, Meter per Secunde															
3.6	5.6	6.4	4.2	3.6	7.5	7.5	5.6	4.7	1.7	2.2	6.4	19.2	12.2	11.1	8.1
Anzahl der Windstillen (Stunden) = 8.															

und Erdmagnetismus, Wien, XIX., Hohe Warte (202·5 Meter),
 Juni 1900. 16°21'5 E-Länge v. Gr.

Tag	Bemerkungen	Bewölkung			
		7h	2h	9h	Tages- mittel
1	mgs. ●-Tropfen, 11 ¹ / ₂ P ●-Tropfen	10	5	10	8.3
2	3 ¹ / ₂ P R ●-Tropfen, 8P ●-Tropfen.	10	9	10	9.7
3		8	6	1	5.0
4		1	5	1	2.3
5		7	4	0	3.7
6	5 ¹ / ₂ P <, 7 ¹ / ₂ P R, 8P ●	2	2	10 ●	4.7
7	4 ³ / ₄ P ●-Tropfen	2	4	0	2.0
8	5 ¹ / ₂ P R ●-Tropfen	7	4	6	5.7
9	11P ●-Tropfen	0	5	10	5.0
10		0	2	8	3.3
11		3	1	1	1.7
12		2	4	0	2.0
13		0	1	0	0.3
14	3 ¹ / ₂ P an zeitw. bis abds. ●	5	9	10 ●	8.0
15	mgs. ●-Guss, 8a—2 P ●	7	10 ●	9	8.7
16	9a ●-Guss, 4 ¹ / ₄ u. 7P R ●-Guss	9	6	6	7.0
17	10 ³ / ₄ P ●-Tropfen, 2a ●-Tropfen	3	7	9	6.3
18	6 ¹ / ₂ a ●-Tropfen, 9a, 11 ¹ / ₂ u. 2 ³ / ₄ P ●-Güsse	9	10 ●	10	9.7
19	4 ¹ / ₂ a ●	8	6	9	7.7
20	7 ³ / ₄ P R ●-Guss, 8 ¹ / ₄ R	5	8	9	7.3
21		7	10	10 ●	9.0
22	6a ●-Tropfen, 6 ¹ / ₄ P R ●-Guss, 7 ¹ / ₂ P R	8	3	10 ●	7.0
23	10 ¹ / ₂ P ●	2	8	10	6.7
24	11a ●	0	7	2	3.0
25	10 ³ / ₄ P R ●-Tropfen	1	6	6	4.3
26	mgs. ●-Tropfen, zeitweise bis 3 ¹ / ₂ P u. abds.	10 ●	10 ●	10	10.0
27	9P ●-Tropfen	2	6	9	5.7
28		7	2	6	6.3
29		9	10	1	6.7
30		0	3	5	2.7
Mittel		4.8	5.8	6.4	5.7

Größter Niederschlag binnen 24 Stunden: 17.3 mm am 18.

Niederschlagshöhe: 67.6 mm.

Das Zeichen ● beim Niederschlage bedeutet Regen, * Schnee, ▲ Hagel, Δ Graupeln,
 ≡ Nebel, — Reif, △ Thau, R Gewitter, < Wetterleuchten, ∩ Regenbogen, † Schneegestöber, ⚡ Sturm.

Beobachtungen an der k. k. Centralanstalt für Meteorologie und
Erdmagnetismus, Wien, XIX., Hohe Warte (202.5 Meter),
im Monate Juni 1900.

Tag	Verdunstung in <i>mm</i>	Dauer des Sonnenscheins in Stunden	Ozon Tages- mittel	Bodentemperatur in der Tiefe von				
				0.37 <i>m</i>	0.58 <i>m</i>	0.87 <i>m</i>	1.31 <i>m</i>	1.82 <i>m</i>
				Tages- mittel	Tages- mittel	2h	2h	2h
1	0.4	5.8	5.7	14.8	15.3	13.8	11.8	10.0
2	0.4	3.4	7.3	15.2	15.3	13.6	11.8	10.1
3	0.6	12.4	7.0	15.9	15.5	13.8	11.9	10.2
4	1.1	13.7	6.3	16.6	16.1	14.0	12.0	10.4
5	1.4	11.2	5.3	17.2	16.8	14.2	12.0	10.4
6	1.0	10.9	5.3	17.7	17.4	14.6	12.2	10.5
7	1.2	7.1	10.0	18.0	17.9	15.0	12.4	10.6
8	1.6	8.1	9.0	18.0	17.8	15.2	12.6	10.8
9	1.8	13.2	10.0	18.2	18.1	15.4	12.8	11.0
10	1.6	14.8	6.0	18.5	18.3	15.6	13.0	11.0
11	1.3	14.5	6.3	18.7	18.6	15.9	13.2	11.2
12	1.4	14.3	7.3	19.0	18.8	16.0	13.4	11.2
13	1.8	14.5	5.0	19.5	19.1	16.4	13.6	11.4
14	2.1	6.8	8.7	19.9	19.3	16.6	13.8	11.6
15	0.8	0.4	10.0	18.4	18.9	16.8	14.0	11.6
16	1.0	4.5	10.3	18.1	18.1	16.6	14.2	11.8
17	1.6	10.9	9.7	18.1	17.9	16.4	14.2	12.0
18	1.0	3.5	10.0	18.4	18.1	16.4	14.2	12.0
19	1.0	9.1	10.0	18.0	17.8	16.4	14.3	12.2
20	1.2	9.8	8.7	18.3	17.8	16.2	14.4	12.2
21	1.8	0.1	9.0	18.7	18.1	16.3	14.4	12.3
22	1.2	7.0	9.3	18.4	18.0	16.4	14.4	12.4
23	1.0	7.2	8.3	18.7	18.1	16.4	14.6	12.4
24	1.6	12.8	9.3	18.3	17.9	16.6	14.6	12.6
25	1.4	13.1	7.3	18.2	17.9	16.6	14.6	12.6
26	1.0	0.1	9.7	18.6	18.1	16.6	14.8	12.6
27	1.5	8.1	8.7	17.4	17.5	16.4	14.8	12.8
28	1.8	11.5	8.0	17.6	17.4	16.4	14.8	12.8
29	1.8	1.9	5.7	18.3	17.7	16.4	14.8	12.9
30	0.7	13.4	3.7	18.2	17.7	16.4	14.8	13.0
Mittel	38.1	264.1	7.9	18.0	17.7	15.8	13.6	11.6

Maximum der Verdunstung: 2.1 *mm* am 14.

Maximum des Ozongehältes der Luft: 10.3 am 16.

Maximum des Sonnenscheins: 14.8 Stunden am 10.

Procent der monatl. Sonnenscheinsdauer zur möglichen: 55⁰/₁₀, zur mittleren: 112⁰/₁₁.

Jahrg. 1900.

Nr. XIX.

Sitzung der mathematisch-naturwissenschaftlichen
Classe vom 11. October 1900.

Erschienen: Sitzungsberichte, Bd. 109, Abth. I, Heft I bis III (Jänner bis März 1900); Heft IV bis VI (April bis Juni 1900). — Abth. II. a, Heft IV und V (April und Mai 1900). — Abth. II. b., Heft III und IV (März und April 1900). — Abth. III, Heft I bis IV (Jänner bis April 1900). — Monatshefte für Chemie, Bd. XXI, Heft VI (Juni 1900); Heft VII (Juli 1900).

Der Vorsitzende, Herr Präsident Prof. E. Sueß, begrüßt die Classe bei Wiederaufnahme der Sitzungen nach den akademischen Ferien und heißt das neueintretende w. M. Herrn Director Prof. Dr. Richard Wettstein Ritter v. Westersheim herzlich willkommen.

Der Vorsitzende gedenkt ferner des Verlustes, welchen die kaiserliche Akademie durch das am 20. September l. J. in Graz erfolgte Ableben des w. M. der philosophisch-historischen Classe, Herrn Hofrathes Prof. Dr. Karl Schenk1, erlitten hat.

Die anwesenden Mitglieder geben ihrem Beileide durch Erheben von den Sitzen Ausdruck.

Der niederöstr. Landesausschuss dankt für die Erstattung des Gutachtens über die von Herrn Dr. Karl Kistersitz projectierte Errichtung eines astrophysikalischen und meteorologischen Observatoriums auf dem Schneeberge.

Für die diesjährigen Wahlen sprechen ihren Dank aus, und zwar Herr Director Prof. Dr. Richard Wettstein Ritter v. Westersheim für seine Wahl zum wirklichen Mitgliede, die Herren Prof. Dr. Ferdinand Hochstetter, Prof. Dr. Karl Heider in Innsbruck und Dr. Karl Auer v. Welsbach in Wien für ihre Wahl zum inländischen correspondierenden Mitgliede, die Herren geh. Regierungsrath Prof. Dr. Felix Klein in Göttingen und geh. Rath Prof. Dr. Karl Alfred Ritter v. Zittel in München für ihre Wahl zum ausländischen correspondierenden Mitgliede dieser Classe.

Der Secretär, Herr Hofrath V. v. Lang, legt folgende eingesendete Arbeiten vor:

- I. »Über den Einfluss des Bindemittels auf den photochemischen Effect in Bromsilberemulsionen, und die photochemische Induction (Mit Versuchen von Cl. Immerwahr)«, von Herrn Richard Abegg in Breslau.
- II. »Über die specifische Wärme von Lösungen«, von Herrn Prof. P. C. Puschl in Seitenstetten.
- III. »Über die sphärische Abbildung der Flächen zweiten Grades und ihre Anwendung in der darstellenden Geometrie, I«, von Herrn August Adler, k. k. Professor an der deutschen Staatsrealschule in Karolinenthal.

Die sphärische Abbildung der Flächen, welche in der Differentialgeometrie eine so große Rolle spielt, wurde synthetisch noch nicht behandelt, und insbesondere wurde ihre Anwendung in der darstellenden Geometrie noch nicht betrachtet, obwohl beides wichtig ist.

Die vorliegende Arbeit sucht dieses zu leisten. In derselben wird die sphärische Abbildung der Mittelpunktsflächen zweiten Grades auf rein synthetischem Wege untersucht, wobei sich bemerkenswerte geometrische Verwandtschaften im Bündel und ebenen Felde, außerdem neue Sätze, namentlich über die Krümmungslinien der Fläche ergeben.

Auch die Verwertung der sphärischen Abbildung für die Zwecke der darstellenden Geometrie wird in der vorliegenden Arbeit betrachtet und gezeigt, dass die sphärische Abbildung sich vortheilhaft zur Lösung von Aufgaben über die Isophoten (Lichtgleichen) und Krümmungslinien der Mittelpunktsflächen zweiten Grades (und auch anderer Flächen) anwenden lässt; sind doch die sphärischen Bilder der Isophoten irgend einer Fläche bei Parallelbeleuchtung immer Parallelkreise und die sphärischen Bilder der Krümmungslinien einer Fläche zweiten Grades einfach zu construirende sphärische Kegelschnitte.

Das c. M. Herr Hofrath Prof. J. v. Radinger übersendet eine Abhandlung mit dem Titel: »Der Äther und die Geschwindigkeit des Lichtes«.

Das w. M. Herr Prof. G. Ritter v. Escherich legt das 4. Heft des II. Bandes der mit Unterstützung der Akademien der Wissenschaften zu München und Wien und der Gesellschaft der Wissenschaften zu Göttingen herausgegebenen Encyclopädie der mathematischen Wissenschaften mit Einschluss ihrer Anwendungen vor.

Selbständige Werke oder neue, der Akademie bisher nicht zugekommene Periodica sind eingelangt:

Albert I^{er}, Prince de Monaco, Résultats des campagnes scientifiques accomplies sur son yacht. Fascicules XIII, XIV, XV, XVI. Imprimerie de Monaco, 1899 — 1900. 4^o.

— Les campagnes scientifiques. Imprimerie de Monaco, 1900. 8^o.
Baudouin O., La pluie artificielle précédée de considérations sur la nature et l'origine de la chaleur, la lumière et l'électricité. Paris, 1900. 8^o.

Birkenmayer L. A., Mikołaj Kopernik. Część pierwsza studia nad pracami Kopernika oraz materyały biograficzne. Krakau, 1900. 4^o.

- Curcommission in Baden, Der Curort Baden bei Wien in Wort und Bild. Wien und Leipzig, 1900. 8^o.
- Destefano O. Dr., Il crepuscolo, ossia spiegazione de' fenomeni luminosi che si osservano nel tramonto del sole e nelle diverse aurore. Neapel, 1865. 8^o.
- Duparc L., Degrange E. und Monnier A., Traité de chimie analytique qualitative suivi de tables systématiques pour l'analyse minérale. Génève et Paris, 1900. 8^o.
- Jamshedji E., Reciprocally related figures and the principle of continuity. Ahmedabad, 1900. 8^o.
- Laufer H., Beiträge zur Kenntnis der Tibetischen Medicin. I. Theil. Berlin, 1900. 8^o.
- Osservatorio R. di Padova, All' astronomo G. V. Schiaparelli Omaggio 30 Giugno 1860—30 Giugno 1900. Groß-8^o.
- Observatoire de Paris, Carte photographique du ciel. 91 feuilles.
- Atlas photographique de la Lune, exécuté par M. M. Loewy & M. P. Puiseux. Planches du IV^{ème} fascicule. Paris, 1899.
- Pacher P., Die Kraft ist keine Eigenschaft des Stoffes. Wien, 1900. 8^o.
- Pamperl K., Universalgeld auf Grundlage des metrischen Gewichtes und des Monometallismus, vorzüglich der Silberwährung. Ruckerlberg bei Graz, 1900. 8^o.
- Issel A. e G. Rovereto, Illustrazione del molluschi fossili tongriani posseduti dal museo geologico della R. università di Genova. Genova, 1900. Groß-8^o.
- Todaro della Galia A., Ordini equestri e di merito degli stati d' Europa. Palermo, 1900. Groß-8^o.

Beobachtungen an der k. k. Centralanstalt für Meteorologie
48° 15' 0 N-Breite. im Monate

Tag	Luftdruck in Millimetern					Temperatur Celsius				
	7h	2h	9h	Tages- mittel	Abwei- chung v. Normal- stand	7h	2h	9h	Tages- mittel *	Abwei- chung v. Normal- stand
1	741.4	742.0	742.9	742.1	- 1.1	20.0	22.6	21.2	21.3	+ 2.0
2	43.3	42.2	41.4	42.3	- 0.9	19.0	26.6	22.6	22.7	+ 3.4
3	40.9	38.6	37.9	39.1	- 4.1	19.9	29.2	25.2	24.8	+ 5.4
4	39.4	38.2	41.7	39.7	- 3.5	20.6	29.6	21.1	23.8	+ 4.3
5	44.8	45.1	45.7	45.2	+ 2.0	17.2	18.4	17.2	17.6	- 1.9
6	44.6	42.0	38.6	41.8	- 1.4	16.4	20.4	18.2	18.3	- 1.3
7	39.1	39.1	38.9	39.0	- 4.2	14.2	14.8	13.9	14.3	- 5.3
8	38.8	41.4	44.2	41.5	- 1.7	12.2	15.0	12.5	13.2	- 6.5
9	45.7	46.1	47.3	46.4	+ 3.2	11.8	11.6	11.7	11.7	- 8.0
10	45.8	44.0	44.7	44.8	+ 1.6	11.8	13.2	13.0	12.7	- 7.1
11	46.8	44.8	43.7	45.1	+ 1.9	12.0	18.6	17.8	16.1	- 3.7
12	41.3	39.7	40.5	40.5	- 2.7	14.2	18.9	19.5	17.5	- 2.4
13	41.1	41.1	41.6	41.3	- 1.9	17.0	24.5	21.6	21.0	+ 1.1
14	43.5	44.2	44.9	44.2	+ 1.0	19.6	25.8	23.4	22.9	+ 2.9
15	46.9	47.8	48.6	47.8	+ 4.6	18.8	25.7	20.6	21.7	+ 1.7
16	50.2	49.7	49.4	49.8	+ 6.6	18.6	27.5	20.7	22.3	+ 2.2
17	49.0	47.2	46.8	47.7	+ 4.6	18.8	29.0	25.8	24.5	+ 4.4
18	48.5	47.8	47.8	48.0	+ 4.9	22.4	26.6	22.6	23.9	+ 3.8
19	48.9	47.6	47.4	48.0	+ 4.9	19.6	25.2	21.4	22.1	+ 1.9
20	48.4	48.4	48.4	48.4	+ 5.3	18.0	27.2	23.4	22.9	+ 2.7
21	49.0	47.6	47.1	47.9	+ 4.8	20.2	28.6	23.1	24.0	+ 3.7
22	46.6	44.0	43.1	44.6	+ 1.5	20.6	28.8	23.8	24.4	+ 4.1
23	42.8	41.6	42.8	42.4	- 0.7	20.2	24.2	19.2	21.2	+ 0.9
24	43.1	44.5	45.4	44.3	+ 1.2	18.4	22.4	20.7	20.5	+ 0.1
25	46.8	46.5	46.4	46.6	+ 3.5	19.6	25.6	20.9	22.0	+ 1.6
26	46.0	44.0	43.1	44.3	+ 1.2	18.4	29.2	25.2	24.3	+ 3.9
27	43.6	43.1	43.6	43.4	+ 0.3	25.2	30.6	21.8	25.9	+ 5.5
28	43.9	42.2	42.2	42.8	- 0.3	20.8	28.6	23.4	24.3	+ 3.9
29	43.1	41.4	40.2	41.6	- 1.5	20.2	27.6	24.0	23.9	+ 3.4
30	40.7	41.6	40.8	41.0	- 2.1	20.6	18.6	17.8	19.0	- 1.5
31	41.8	42.4	44.3	42.8	- 0.3	15.6	19.5	15.0	16.7	- 3.8
Mittel	744.38	743.74	743.92	744.01	+ 0.86	18.13	23.68	20.27	20.69	+ 0.69

Maximum des Luftdruckes: 750.2 mm am 16.

Minimum des Luftdruckes: 737.9 mm am 3.

Absolutes Maximum der Temperatur: 31.6° C am 26.

Absolutes Minimum der Temperatur: 9.5° C am 10.

**Temperaturmittel: 20.59° C.

* $\frac{1}{3}$ (7, 2, 9).

** $\frac{1}{4}$ (7, 2, 9, 9)

und Erdmagnetismus, Wien, XIX., Hohe Warte (202.5 Meter),

Juli 1900.

16°21'5 E-Länge v. Gr.

Temperatur Celsius				Absolute Feuchtigkeit <i>mm</i>				Feuchtigkeit in Procenten			
Max.	Min.	Insolation Max.	Radiation Min.	7 ^h	2 ^h	9 ^h	Tages- mittel	7 ^h	2 ^h	9 ^h	Tages- mittel
24.3	15.4	55.5	12.3	11.1	11.6	12.5	11.7	64	57	71	64
27.5	18.6	57.8	13.9	13.8	14.4	16.8	15.0	85	56	83	75
30.2	18.4	53.6	15.1	16.1	16.3	17.3	16.6	93	54	73	73
30.6	20.1	54.1	16.1	15.4	16.8	13.8	15.3	85	55	74	71
19.9	16.1	45.9	14.3	11.4	13.0	12.4	12.3	78	82	85	82
21.4	15.9	50.8	13.3	11.8	12.3	14.6	12.9	85	69	94	83
15.5	14.2	37.3	13.2	10.4	8.9	8.8	9.4	87	71	75	78
16.5	11.1	49.0	10.4	8.8	7.4	7.5	7.9	84	58	70	71
14.4	10.7	45.3	8.3	8.1	8.3	6.7	7.7	74	82	66	74
14.5	9.5	43.8	6.8	7.4	9.5	8.7	8.5	72	85	78	78
19.4	10.2	50.0	7.2	7.7	8.0	8.5	8.1	74	51	57	61
20.0	14.2	49.4	11.6	8.9	10.2	10.5	9.9	74	63	62	66
25.1	17.1	55.6	13.6	9.7	13.0	13.1	11.9	68	57	69	65
27.0	18.9	55.6	13.7	11.1	11.2	12.5	11.6	65	46	59	57
26.6	17.2	55.5	13.6	11.8	13.9	13.3	13.0	73	57	70	67
27.9	16.2	53.0	13.7	13.7	13.8	13.4	13.6	86	51	74	70
30.4	16.0	57.2	13.7	13.9	13.9	12.2	13.3	87	47	49	61
27.4	21.5	55.4	17.9	14.3	12.0	10.6	12.3	71	47	52	57
26.4	17.0	53.7	13.1	11.3	11.7	11.7	11.6	67	50	58	58
27.8	16.1	51.0	13.7	12.9	13.3	14.6	13.6	84	49	69	67
29.0	18.2	52.7	15.3	14.9	14.5	14.8	14.7	84	51	71	69
29.3	18.8	57.1	15.7	14.4	16.6	18.2	16.4	80	57	83	73
24.9	20.2	52.3	19.0	14.9	14.1	13.1	14.0	84	63	79	75
24.4	18.1	51.6	15.4	12.7	11.4	13.7	12.6	80	56	76	71
26.6	18.6	54.4	14.8	12.2	12.6	13.3	12.7	72	52	73	66
31.6	16.9	56.3	14.5	13.7	15.6	15.3	14.9	87	52	60	66
31.4	22.0	58.9	19.1	15.6	16.0	15.6	15.7	66	49	80	65
29.0	19.8	53.3	17.3	14.1	17.8	13.6	15.2	78	61	64	68
28.8	19.0	54.2	16.8	15.3	16.6	17.7	16.5	87	61	80	76
24.5	18.6	53.6	17.8	12.2	14.4	12.6	13.1	68	90	83	80
20.5	15.2	51.1	14.0	10.9	11.3	9.9	10.7	83	67	78	76
24.93	17.09	52.42	14.03	12.28	12.91	12.82	12.67	78	60	71	70

* Insulationsmaximum: 58.9° C am 27.

** Radiationsminimum: 6.8° C am 10.

Maximum der absoluten Feuchtigkeit: 18.2 *mm* am 22.Minimum > > > 6.7 *mm* am 9.

Minimum relative Feuchtigkeit: 46% am 14.

* Schwarzkugelthermometer im Vacuum.

** 0.06 m über einer freien Rasenfläche.

Beobachtungen an der k. k. Centralanstalt für Meteorologie
48° 15' 0 N-Breite. im Monate

Tag	Windrichtung und Stärke			Windesgeschwindigkeit in Met. p. Secunde			Niederschlag in mm gemessen		
	7h	2h	9h	Mittel	Maximum		7h	2h	9h
1	W 3	W 2	NW 1	4.0	W	9.4	—	—	—
2	— 0	SSE 1	— 0	2.2	W	5.0	—	—	—
3	SE 1	SSE 2	S 2	4.0	SSE	6.9	—	—	—
4	— 0	SSE 2	W 3	5.4	W	13.9	—	—	—
5	NW 3	NW 1	WNW 2	5.1	WNW	8.3	—	3.6●	0.1●
6	— 0	N 1	S 1	2.1	W	5.3	—	—	7.4●R
7	W 3	NNW 2	W 3	7.3	WNW	10.8	9.2●	1.7●	—
8	WNW 4	NW 3	WNW 3	8.3	W	10.6	2.0●	0.6●	0.7●
9	W 3	W 3	NW 4	8.4	W	11.7	—	3.6●	1.1●
10	WNW 3	W 3	NW 3	9.4	W	14.4	—	0.7●	5.2●
11	NNW 3	NNW 2	NNW 3	8.1	N	9.4	0.1●	—	—
12	NW 3	NNW 2	NNW 2	7.6	WNW	11.4	0.1●	0.3●	—
13	NW 2	N 2	N 2	4.4	NNW	8.3	—	—	—
14	NNW 2	N 2	N 1	4.8	NNW	6.7	—	—	—
15	E 1	N 1	SW 1	2.0	N	3.6	—	—	—
16	NE 2	E 2	— 0	2.1	ESE	4.4	—	—	—
17	N 1	N 1	NNW 4	4.1	W	15.1	—	—	—
18	NW 3	NNW 3	N 2	6.6	WNW	11.1	—	—	—
19	N 2	N 2	— 0	2.9	N	4.7	—	—	—
20	ESE 1	E 3	SE 1	3.6	ESE	7.8	—	—	—
21	— 0	SE 3	— 0	3.4	SE	6.9	—	—	—
22	WSW 2	SE 1	— 0	2.7	W	6.4	—	—	—
23	W 3	W 3	WNW 3	8.3	W	16.9	—	0.2●	—
24	NW 4	NNW 2	NW 3	7.4	NW	13.3	0.1●	0.8●	—
25	NNW 2	NNW 2	— 0	3.3	NW	5.3	—	—	—
26	— 0	— 0	W 1	2.6	W	6.7	—	—	—
27	W 3	NNW 2	— 0	5.4	NW	11.1	—	—	5.2●
28	N 1	E 1	W 1	2.3	W	6.4	—	—	—
29	E 1	— 0	— 0	2.1	NNE	4.2	—	—	—
30	W 4	WNW 3	WNW 3	8.0	W	17.8	—	8.3●	10.5●
31	W 3	W 3	W 4	10.4	W	15.0	0.5●	0.7●	—
Mittel	2.0	1.9	1.7	5.11		9.32	12.0	20.5	30.2

Resultate der Aufzeichnungen des Anemographen von Adie.

N	NNE	NE	ENE	E	ESE	SE	SSE	S	SSW	SW	WSW	W	WNW	NW	NNW
Häufigkeit (Stunden)															
114	35	19	4	13	35	29	28	13	7	8	15	167	99	90	65
Gesamtweg in Kilometern															
1490	316	121	17	74	466	379	413	151	56	33	109	4492	2241	2005	1325
Mittlere Geschwindigkeit, Meter per Secunde															
3.6	2.5	1.8	1.2	1.6	3.7	3.6	4.1	3.2	2.2	1.1	2.0	7.5	6.3	6.9	6.7
Maximum der Geschwindigkeit, Meter per Secunde															
9.4	4.4	3.6	1.9	3.3	7.8	6.9	6.9	9.7	2.8	2.8	5.0	17.8	11.4	13.3	10.0
Anzahl der Windstillen (Stunden) = 3.															

und Erdmagnetismus, Wien, XIX., Hohe Warte (202.5 Meter),

Juli 1900.

16°21'5 E-Länge v. Gr.

Tag	Bemerkungen	Bewölkung			
		7h	2h	9h	Tagesmittel
1	2p u. abds. zeitweise ●-Tropfen.	10	10 ●	10	10.0
2		10	3	4	5.7
3	nach 9p <.	9	1	2	4.0
4		1	0	8	3.0
5	8a ☾ in NW, 9a ● und ☾ in SE.	10	9	10	9.7
6	8 ¹ / ₄ a ●-Tropfen, 4 ³ / ₄ p ☾ ●, nachts ●.	9	10	10	9.7
7	7a zeitweise bis mittgs. und nachts. ●.	10 ●	10	10 ●	10.0
8	mgs. ●-Tropfen.	10	8	6	8.0
9	8a an tagsüber ●.	9	10 ●	0	6.3
10	11a an tagsüber ●.	1	10 ●	4	5.0
11		1	6	10	5.7
12	7a ●-Tropfen.	10 ●	10	10	10.0
13		7	4	0	3.7
14		0	0	0	0.7
15		0	4	0	1.3
16		0	0	0	0.0
17		0	0	6	2.0
18		5	5	2	4.0
19		0	0	0	0.0
20		0	0	0	0.0
21		0	0	0	0.0
22	4 ³ / ₄ p ☾ in NW, nachts. <.	0	2	7	1.3
23	früh ●-Tropfen, 2 und 4p ☾.	10	7	2	8.0
24	mgs. ●, 8p ●.	10 ●	7	3	6.7
25		0	0	4	1.3
26	12 ³ / ₄ p ●-Tropfen, 2p ☾ in NNW ●-Tropfen.	0	0	3	1.0
27	4 ¹ / ₄ ●-Guss ▲.	2	8	7	5.7
28	8p ●-Tropfen, 9p <.	0	0	8	2.7
29	früh <, abds. ☾.	5	1	0	2.0
30	12 ¹ / ₄ p ☾, 12 ¹ / ₂ ●-Guss, 3 ¹ / ₂ p ●.	6	10 ●	1	5.7
31	10 und 10 ³ / ₄ a ●.	8	7	7	7.3
Mittel		4.6	4.6	4.3	4.5

Größter Niederschlag binnen 24 Stunden: 19.3 mm am 30./31.
Niederschlagshöhe: 62.7 mm.

Das Zeichen ● beim Niederschlage bedeutet Regen, ✖ Schnee, ▲ Hagel, △ Graupeln,
≡ Nebel, — Reif, △ Thau, ☾ Gewitter, < Wetterleuchten, ∩ Regenbogen, † Schneegestöber, ⚡ Sturm.

Beobachtungen an der k. k. Centralanstalt für Meteorologie und Erdmagnetismus, Wien, XIX., Hohe Warte (202.5 Meter)

in Monate Juli 1900.

Tag	Verdunstung in <i>mm</i>	Dauer des Sonnenscheins in Stunden	Ozon Tages- mittel	Bodentemperatur in der Tiefe von				
				0.37 <i>m</i>	0.58 <i>m</i>	0.87 <i>m</i>	1.31 <i>m</i>	1.82 <i>m</i>
				Tages- mittel	Tages- mittel	2h	2h	2h
1	1.3	1.9	7.0	18.7	18.1	16.6	14.8	12.9
2	1.0	10.1	5.7	19.2	18.3	16.6	14.9	13.0
3	1.2	12.2	5.0	19.8	19.1	16.8	14.9	13.0
4	1.8	11.1	6.3	21.2	19.9	17.2	15.0	13.2
5	1.8	0.1	9.0	21.2	20.4	17.8	15.2	13.2
6	0.4	0.5	7.7	19.9	19.7	18.0	15.5	13.3
7	0.6	0.0	10.0	19.3	19.1	17.9	15.5	13.4
8	1.0	4.4	8.7	18.2	18.2	17.8	15.7	13.6
9	1.1	5.6	10.0	17.6	17.8	17.4	15.7	13.6
10	1.0	6.1	9.0	17.0	17.3	17.2	15.7	13.7
11	1.6	10.4	8.7	16.8	16.9	16.8	15.6	13.8
12	2.6	3.1	8.3	17.5	17.3	16.6	15.5	13.8
13	2.1	9.7	7.7	18.0	17.5	16.6	15.5	13.8
14	2.6	14.5	7.0	19.0	18.3	16.6	15.4	13.8
15	2.6	14.7	6.0	20.1	19.2	17.0	15.5	14.0
16	1.2	14.4	6.3	20.6	19.7	17.4	15.5	13.8
17	1.4	14.4	6.0	21.2	20.4	17.8	15.7	13.9
18	3.2	12.2	7.0	22.2	21.2	18.2	15.9	14.0
19	3.2	14.4	7.7	22.7	21.7	18.6	16.1	14.0
20	2.8	14.1	8.3	22.7	22.1	19.0	16.3	14.2
21	1.8	13.2	6.0	23.0	22.3	19.4	16.5	14.2
22	2.0	12.6	7.0	23.5	22.7	19.6	16.7	14.4
23	1.6	3.5	8.7	23.7	23.1	20.0	16.9	14.0
24	1.6	5.9	10.3	22.4	22.3	20.2	17.1	14.7
25	2.0	13.5	7.1	22.2	22.1	20.0	17.3	14.8
26	1.4	13.8	4.3	22.9	22.5	20.0	17.4	15.0
27	1.9	7.5	9.7	24.0	23.3	20.2	17.5	15.0
28	1.6	9.1	8.3	23.6	23.1	20.4	17.7	15.2
29	1.2	11.4	8.0	23.9	23.3	20.6	17.7	15.2
30	2.0	3.1	9.0	23.9	23.5	20.8	17.9	15.4
31	1.2	8.6	10.7	21.9	22.3	20.8	18.1	15.5
Mittel	52.8	275.5	7.7	20.9	20.4	18.4	16.2	14.0

Maximum der Verdunstung: 3.2 *mm* am 18. und 19.

Maximum des Ozongehaltes der Luft: 10.7 am 31.

Maximum des Sonnenscheins: 14.7 Stunden am 15.

Procent der monatl. Sonnenscheinsdauer zur möglichen: 57%, zur mittleren: 100%.

Jahrg. 1900.

Nr. XX.

Sitzung der mathematisch-naturwissenschaftlichen
Classe vom 18. October 1900.

Erschienen: Sitzungsberichte: Bd. 109, Abth. II. b, Heft V und VI (Mai
und Juni 1900).

Der Secretär legt das im Auftrage Sr. k. und k. Hoheit
des Durchlauchtigsten Herrn Erzherzogs Ludwig Salvator,
Ehrenmitgliedes der kaiserlichen Akademie, durch die Buch-
druckerei Heinrich Mercy in Prag übersendete Druckwerk
»Die Insel Giglio« vor.

Ferner legt der Secretär eine von Herrn E. Oekinghaus
in Königsberg i. Pr. übersendete Abhandlung vor, welche den
Titel führt: »Das ballistische Problem auf Grundlage
der Versuche und der Integrität. (Innere Ballistik.)«
(Schluss.)

Das w. M. Herr Director Prof. R. v. Wettstein legt eine
Arbeit von Herrn Director Dr. F. W. Dafert aus der k. k.
landwirtschaftlich-chemischen Versuchsanstalt in Wien vor,
betitelt: »Über die Quecksilbervergiftung grüner Ge-
wächse«.

Jahrg. 1900.

Nr. XXI.

Sitzung der mathematisch-naturwissenschaftlichen
Classe vom 25. October 1900.

Der Secretär, Herr Hofrath V. v. Lang, verliest ein Abschiedschreiben des in die Reihe der correspondierenden Mitglieder im Auslande tretenden w. M. der mathematisch-naturwissenschaftlichen Classe, Herrn Hofrathes Prof. Dr. Ludwig Boltzmann, anlässlich seiner Übersiedlung nach Leipzig.

Ferner verliest der Secretär eine Zuschrift des Herrn Prof. Dr. H. Schenkl in Graz, worin derselbe für die Theilnahme, durch welche die kaiserliche Akademie das Andenken seines Vaters, ihres w. M. Hofrathes Karl Schenkl, geehrt hat, in seinem und im Namen seiner Mutter dankt.

Herr Hofrath Prof. Johann Edler v. Rädinger in Wien dankt für seine Wahl zum correspondierenden Mitgliede dieser Classe im Inlande.

Der Secretär legt eine von Herrn Karl Zulkowski, Professor an der k. k. deutschen technischen Hochschule in Prag, übersendete Arbeit vor, welche den Titel führt: »Über die Constitution des Andalusits und des Disthens«.

Herr E. J. Kugler in Pressburg übersendet ein von ihm ersonnenes Rieseneinmaleins der Zahlen von 11 bis 99.

Das c. M. Herr Hofrath Prof. J. v. Radinger hält einen Vortrag über seine in der Sitzung vom 11. October d. J. vorgelegte Arbeit: »Der Äther und die Geschwindigkeit des Lichtes«.

Das w. M. Herr Hofrath Director E. Weiß überreicht eine Abhandlung von Herrn Dr. L. Grabowski unter dem Titel: »Theorie des harmonischen Analysators«.

Der harmonische Analysator, welcher vor wenigen Jahren von Prof. O. Henrici in London dem Principe nach erdacht und vom Mechaniker G. Coradi in Zürich construiert wurde, dient dazu, eine für bestimmte Intervalle gegebene Function einer reellen Variablen mechanisch in eine Fourier'sche Reihe zu entwickeln, d. h. die Coefficienten mehrerer Anfangsglieder dieser Entwicklung graphisch zu finden, anstatt dieselben zu berechnen. In der Abhandlung liefert nun der Herr Verfasser eine vollständige und strenge Theorie dieses Instrumentes, bespricht die verschiedenen Fehlerquellen und deren Einfluss auf die Coefficienten der gesuchten Fourier'schen Reihe und gibt Methoden an, wie man die Fehler des Instrumentes bestimmen und Formeln, mittels welchen man die Wirkung dieser Fehler berechnen kann. Zum Schlusse erläutert der Verfasser den Gebrauch des Instrumentes und seiner Formeln an einigen instructiven Beispielen.

Jahrg. 1900.

Nr. XXII.

Sitzung der mathematisch-naturwissenschaftlichen
Classe vom 8. November 1900.



Herr Wilhelm v. Bisics in Karlsruhe übersendet ein versiegeltes Schreiben zur Wahrung der Priorität mit der Aufschrift: 1. »Über einen Zusammenhang zwischen den Elasticitätsconstanten, specifischen Gewichten, specifischen Wärmen und linearen Ausdehnungscoefficienten einiger fester Körper«, und im Zusammenhange damit 2. »Über eine constante Beziehung zwischen dem specifischen Gewichte und Atomgewichte der Elemente«.

Das c. M. Herr Prof. Dr. Victor Uhlig in Wien überreicht eine Abhandlung, betitelt: »Über die Cephalopodenfauna der Teschener und Grodischter Schichten«.

Die vorliegende, für die Denkschriften bestimmte Arbeit zerfällt in drei Theile: der erste ist der Stratigraphie der schlesischen Unterkreide, der zweite der paläontologischen Beschreibung der Versteinerungen gewidmet; der dritte enthält Schlussfolgerungen. Die wichtigsten Ergebnisse lassen sich wie folgt zusammenfassen:

Die Grodischter Sandsteine bilden in Verbindung mit gewissen flöztauben Schiefen eine selbständige, zwischen die Oberen Teschener Schiefer und die Wernsdorfer Schichten eingeschaltete Schichtgruppe, die namentlich durch *Aptychus Didayi*, *Belemnites dilatatus*, *Crioceras Duvali*, *Holcodiscus incertus*, *Desmoceras cf. liptaviense* und *Hamulina* sp. gekenn-

zeichnet ist und dem Mittelneocom oder Hauterivien entspricht.

Die Oberen Teschener Schiefer enthalten zahlreiche der wichtigsten und verbreitetsten Leitformen des Unterneocom oder Valanginien, wie besonders *Hoplites pexiptychus* Uhl., *H. neocomiensis* d'Orb., *H. cf. Thurmanni* Pict., *H. asperrimus* d'Orb., *Oxynoticeras cf. heteropleurum* Neum. et Uhl., *Belemnites Emerici*. Diese Typen sind von zahlreichen anderen begleitet, deren Entwicklungsstadium dieser Stufe bestens entspricht. Nebst *Oxynotic. heteropleurum* treten noch vier neue Arten dieser merkwürdigen, streng auf das Valanginien beschränkten Formengruppe auf. Die Hopliten sind überaus reich entwickelt, und mehrere von ihnen schließen sich eng an die Gruppe des *Hoplites Euthymi* Pictet aus dem Berriasien an. Zahlreiche Lytoceren und Phylloceren, darunter *Phylloc. semisulcatum*, notocöle Belemniten und *Haploceras salinarium* verleihen der Fauna einen alpinen Charakter und bewirken in Gemeinschaft mit den übrigen Formen eine weitgehende Übereinstimmung mit dem Valanginien Südfrankreichs und der Schweiz, namentlich mit den Marnes à Ammonites pyriteuses (Marnes à *Bel. latus*, Marnes à *Amn. neocomiensis* et *Amn. Roubaudi* etc.).

Aus den überaus fossilarmen Unteren Teschener Schiefeln liegen nur drei, für die geologische Altersbestimmung belangreiche Ammoniten vor, und zwar Perisphincten von ausgesprochen tithonischem Gepräge. Aus diesem Vorkommen, wie aus dem Lagerungsverhältnisse geht mit Bestimmtheit hervor, dass die Unteren Teschener Schiefer keineswegs jünger sein können als die Berriasstufe. Verschiedene Umstände machen es wahrscheinlich, dass die Teschener Kalke, die das Liegende der Oberen Teschener Schiefer bilden, dem Berriasien oder Infravalanginien (Kilian) zufallen. Derselben Stufe gehören wahrscheinlich auch noch die Unteren Teschener Schiefer an, doch zwingt uns der paläontologische Befund, mit der Möglichkeit zu rechnen, dass die Unteren Teschener Schiefer selbst in das Obertithon herabreichen.

Die Namen der neuen Arten sind: *Lytoceras Triboleti* Hohenegger msr., *Oxynoticeras pseudograsianum* n. sp.,

Hoplites Michaeli n. sp., *H. hystricoides* n. sp., *H. Hoheneggeri* n. sp., *H. ambiguus* n. sp., *H. campylotoxus* n. sp., *H. perisphinctoides* n. sp., *H. piasticus* n. sp., *H. paraplesius* n. sp., *H. Zitteli* n. sp., *Ptychoceras teschenense* n. sp.

Das w. M. Herr Director R. v. Wettstein überreicht eine im botanischen Museum der k. k. Universität Wien ausgeführte Arbeit von Fräulein stud. phil. Emma Ott: »Untersuchungen über den Chromatophorenbau der Süßwasser-Diatomaceen und dessen Beziehungen zur Systematik«.

Die Verfasserin hat im Anschlusse an die Untersuchungen von Pfitzer und G. Karsten die Chromatophoren zahlreicher Süßwasser-Diatomaceen einer vergleichenden Untersuchung unterzogen. Insbesondere fand das Verhalten der Chromatophoren bei der vegetativen Zelltheilung Beachtung. Es ergaben sich hiebei zahlreiche Thatsachen, die sich für die noch immer nicht hohen Anforderungen entsprechende Systematik der Diatomaceen verwerten lassen. Vollkommen neu beobachtet wurde der Vorgang der Theilung von *Cymatopleura*, *Anphipleura* und *Fragilaria*. Als der wesentlichste Moment des Theilungsprocesses ergab sich für alle Diatomaceen mit zwei plattenförmigen Chromatophoren (z. B. *Pinnularia*, *Navicula*, *Pleurosigma*, *Eunotia*, *Synedra*, *Fragilaria* u. a.) die Quertheilung derselben.

Das w. M. Herr Hofrath G. Tschermak legt eine Arbeit von Herrn Prof. A. Pelikan in Prag vor, welche betitelt ist: »Petrographische Untersuchung von Gesteinen der Inseln Sokotra, Abd el-Kuri und Semha«.

Die Expedition, welche im Jahre 1898 von der kaiserl. Akademie der Wissenschaften zur Erforschung von Südarabien ausgesandt wurde, hat auch die östlich vom Cap Gardafui gelegene Gruppe der drei Inseln Sokotra, Abd el-Kuri und Semha in den Bereich der Untersuchung mit einbezogen. Die vorliegende Arbeit enthält die Resultate der petrographischen Untersuchung des von Dr. Kossmat auf den drei genannten Inseln gesammelten Gesteinsmaterials. Die Beschreibung der

Das w. M. Herr Hofrath Prof. Ad. Lieben überreicht zwei in seinem Laboratorium ausgeführte Arbeiten:

I. »Über Einwirkung von Aldol und von Crotonaldehyd auf Phenylhydrazin«, von Herrn G. B. Trener.

Der Verfasser weist nach, dass Acetaldehyd sowie Crotonaldehyd bei ihrer Einwirkung auf Phenylhydrazin dasselbe Product $C_{10}H_{12}N_2$, eine ölige Flüssigkeit, die unter 16 mm bei 130° siedet, liefern. Dieser Körper ist als Phenylmethylpyrazolin aufzufassen. Er vermag mit $2Br$, $2HCl$, $2C_2H_5J$ sich additionel zu verbinden. Mit Benzaldehyd erwärmt, liefert er unter Wasserabspaltung ein Condensationsproduct $C_{10}H_{10}N_2 : CH.C_6H_5$.

II. »Über einige Condensationsversuche von Isobutyraldehyd mit aromatischen *o*-Aldehyden«, von Herren O. Herzog und O. Krub.

Die Verfasser zeigen, dass Salicylaldehyd mit Isobutyraldehyd sich unter dem Einflusse von Potaschenlösung zu einem Aldol condensiert, das höchst wahrscheinlich nach der

Formel $C_6H_4 \begin{cases} OH \\ \text{CHOH} \cdot C(CH_3)_2 \cdot CHO \end{cases}$ zusammengesetzt ist,

sich aber schwer rein gewinnen lässt, weil es eine dicke Flüssigkeit darstellt, die bei der Destillation im Vacuum schon in die beiden Aldehyde zerfällt. Außer dem Aldol entsteht auch eine krystallinische Kaliumverbindung des Salicylaldehydes. Die Reduction des Aldols gelang weder mit Aluminium-, noch mit Natriumamalgam. Ebenso wenig gelang der Versuch, durch Einwirkung von alkoholischem Kali auf das Gemenge der beiden Aldehyde ein dem obigen Aldol entsprechendes Glycol zu gewinnen.

Dagegen gelang es leicht, durch Einwirkung von alkoholischem Kali auf ein Gemenge von Isobutyraldehyd mit einem Äther des Salicylaldehydes neben Isobuttersäure ein Glycol,

z. B. $C_6H_4 \begin{cases} OC_2H_5 \\ \text{CHOH} \cdot C(CH_3)_2 \cdot CH_2OH \end{cases}$ zu erhalten. Auch das

entsprechende Aldol konnte durch Einwirkung von Potaschen-

lösung, und zwar in Krystallen, gewonnen werden. Auch gelang es, aus diesem Aldol durch Reduction zu dem obigen Glycol zu gelangen.

Diese Versuche zeigen, dass ein in Orthostellung zur Aldehydgruppe stehendes OH für die Glycolbildung durch Wirkung von alkoholischem Kali hinderlich ist, während andere Gruppen diese hindernde Wirkung nicht üben.

Dieser Schluss wird noch durch die Beobachtung bestätigt, dass *o*-Nitrobenzaldehyd + Isobutyraldehyd unter dem Einflusse von alkoholischem Kali neben Isobuttersäure ein krystallinisches Glycol liefern.

Das v. M. Herr Hofrath E. Weiß legt eine Mittheilung von Herrn Dr. Egon v. Oppolzer vor, betitelt: »Ein neues Messungsprincip in der Photometrie der Gestirne«.

Die Argelander'sche Stufenschätzungsmethode führt auf überraschend genaue Beobachtungsergebnisse, die den besten photometrischen Bestimmungen in Bezug auf Genauigkeit nicht wesentlich nachstehen und nur den Nachtheil besitzen, dass leicht starke persönliche Unterschiede unterlaufen. Immerhin muss es auffallend erscheinen, dass diese Methode bloß mit Anwendung eines einfachen Opernglases oder gar des bloßen Auges nicht viel weniger leistet, wie photometrische Bestimmungen, die mit den feinsten Hilfsmitteln arbeiten. Daraus muss man schließen, dass der Grund der hohen Genauigkeit der Stufenschätzungsmethode ein physiologischer sein muss. Das Auge beurtheilt Intensitätsunterschiede besser, wenn es gleichzeitig Intensitätsunterschiede von ungefähr gleicher Ordnung zu sehen in der Lage ist. Gelingt es, die persönlichen Einflüsse fernzuhalten, so dürfte sie daher ein sehr beachtenswertes photometrisches Messungsprincip darstellen, das an Genauigkeit die üblichen Methoden sicherlich übertrifft.

Zu diesem Zwecke werden in das Gesichtsfeld des Fernrohres neben dem direct zu messenden wirklichen Sterne durch optische Vorrichtungen mehrere Vergleichsterne von bekanntem Größenunterschiede und annähernd gleicher Helligkeit wie die des zu messenden Sternes gebracht. Dieser wird nun in die

Vergleichsterne hineingeschätzt. Die Vergleichsterne stellen gleichsam eine Helligkeitsscala dar, in welche der Stern nun passend eingeordnet wird.

Es könnte im ersten Augenblicke erscheinen, dass durch diese Methode eine Complication gegen die üblichen, welche auf Herstellung der Helligkeitsgleichheit hinzielen, herbeigeführt wird, und außerdem ein subjectives Moment, die »Stufe«, hineinkommt. Die Berechtigung dieses Argumentes schwindet jedoch bei näherem Zusehen. Nehmen wir an, es liegen zwei Vergleichsterne vor, deren Größenunterschied etwa 0·05 Größenklassen beträgt; es ist dies ein Unterschied, der von allen Beobachtern noch bestimmt wahrgenommen wird. Der zu messende Stern wird nun zwischen beide gebracht, und so lange wird nun das Helligkeitsverhältnis zwischen ihm und den Vergleichsternen geändert, bis der eine Vergleichstern um ebenso viel heller, wie der andere schwächer als der wahre Stern erscheint. Man stellt also auf die Helligkeitsmitte ein. Bei der Herstellung der Helligkeitgleichheit, wie z. B. beim Zöllner'schen Photometer, wird man sich schon beruhigen, wenn der Helligkeitsunterschied unter eine gewisse Grenze sinkt; es dürfte dies bei etwa 0·03 Größenklassen eintreten. Man empfindet also die Gleichheit, wenn man 0·03 Größenklassen zu wenig oder zu viel abgeblendet hat, dies gibt 0·06 Größenklassen. Bei der Herstellung der Helligkeitsmitte ist aber offenbar ein derartiger Fehler ausgeschlossen und sinkt theoretisch auf die Hälfte. Das Halbierungsprincip ist ja häufig mit deutlichem Erfolge in der Messkunst in Gebrauch; ich erinnere an die wesentlich feinere Einstellung eines Fadens auf einen Doppelfaden, als auf einen anderen einzelnen Faden. Der Grund der erhöhten Genauigkeit ist dort derselbe wie hier.

Die Vergleichsterne dürften am praktischesten durch künstliche Sterne, wie solche beim Zöllner'schen Photometer angewendet sind, erzeugt werden, am einwandfreiesten, aber allerdings dadurch, dass man einen wahren hellen Stern durch Reflexionen in das Gesichtsfeld bringt und ihn vorher durch optische Hilfsmittel, z. B. mit Hilfe des Heliometerprincipes oder der Doppelbrechung u. s. w. in mehrere Bilder zerlegt, so dass ein bestimmter Größenunterschied erhalten

bleibt. Ferner muss dafür gesorgt sein, dass nun der wahre Stern und die künstlichen auf nahe gleiche Helligkeit gebracht werden können. Auch hier bieten sich zwei Methoden dar. Man schwächt entweder den wahren Stern (das Licht des directen Strahlenganges) und bringt seine Helligkeit auf die der Vergleichsterne, oder man moderiert die Helligkeit dieser. Letzteres Princip ist beim Zöllner'schen Photometer durchgeführt. Ich gebe jedoch der ersteren Methode den Vorzug. Sie hat nämlich folgende Vortheile: Vor allem gibt sie bei jeder Helligkeitsmessung das gleiche photometrische Bild, es dürften hiedurch alle systematischen Fehler, die von der Sterngröße infolge physiologischer Ursachen auftreten, auf ein Minimum gebracht werden, zweitens bedarf man nicht so starker Lichtquellen und kann daher das Bild der künstlichen Sterne viel punktförmiger machen; auch letzterer Umstand ist für die Beseitigung derjenigen systematischen Fehler von größter Bedeutung, die durch das flächenförmige Aussehen der künstlichen Sterne beim Zöllner'schen Photometer bedingt sind. Bei diesem gehen durch die Nicols'schen Prismen mindestens 50^o/₀ Licht verloren; auch ist die Verwendung eines wahren Sternes als Vergleichstern sehr erleichtert, denn es kann dann die zweite Reflexion an der im directen Strahlengange befindlichen, unter 45° geneigten Glasplatte stattfinden, wobei hier dann ohneweiters drei bis vier Größenklassen geopfert werden können. Drittens erwächst ein Vortheil auch dadurch, dass durch die Schwächung des directen Strahlenganges sowohl der Himmelsgrund, wie die im Gesichtsfelde stehenden, oft störenden Sterne mitgeschwächt werden; besonders in Gegenden, wo zahlreiche schwache Sterne dicht nebeneinander stehen, wie in der Milchstraße, dürfte dieser Umstand sehr angenehm empfunden werden. Fünftens ist der Apparat kleiner und handlicher, indem der Theil, wo die lichtschwächenden Vorrichtungen angebracht werden, zwischen Ocular und Fernrohr zu liegen kommt. Will man das Polarisationsprincip anwenden, durch Einschaltung zweier Nicols'scher Prismen im directen Strahlengange, so erwächst allerdings ein gewisser Nachtheil, die starke Lichtschwächung der zu messenden Sterne, die nahe eine ganze Größenklasse betragen dürfte. Dieser Nachtheil

lässt sich durch Anwendung lichtstärkerer Fernrohre umgehen, jedoch auch dadurch, dass man das Keilprincip anwendet, das hier ebenso einwurfsfrei wirkt wie das Polarisationsprincip. Der Keil wird ja hier zur Herstellung einer bestimmten Helligkeit verwendet.

Ich lasse ein auf derartigen Principien beruhendes Photometer, das passend Stufenphotometer genannt werden kann, ausführen; durch eine unter 45° geneigte Glasplatte wird das Licht von vier um 0.05 Größenklassen voneinander abweichenden künstlichen Sterne, wie beim Zöllner'schen Photometer, in das Ocular geworfen, gleich hinter der Glasplatte (dem Objective zu) werden die zwei Nicols'schen Prismen im directen Strahlengange angebracht, so dass der Intensitätskreis wie ein Positionskreis aussieht. Diese bilden also mit Ocular und Beleuchtungs- vorrichtung zur Hervorrufung der künstlichen Sterne ein leicht auf jedes Instrument montierbares Instrument. Ich möchte erwähnen, dass die hier gegebenen Anordnungen theilweise auch auf das Zöllner'sche Princip passen, indem ja ersichtlich ist, dass auf dieses Stufenphotometer ohneweiters auch das Princip der Herstellung gleicher Helligkeiten angewendet werden kann.

Selbständige Werke oder neue, der Akademie bisher nicht zugekommene Periodica sind eingelangt:

Lloyd J. U. und C. G., Bulletin No. 1 of the Lloyd Library of Botany, Pharmacy and Materia medica. Cincinnati, 1900. 8^o.

Lueger K., Dr., Bürgermeister von Wien: Die Gemeindeverwaltung der Stadt Wien im Jahre 1897. Wien. 1900, 8^o.

Statistisches Département des Wiener Magistrates, Statistisches Jahrbuch der Stadt Wien für das Jahr 1897. 15. Jahrgang, bearbeitet von Dr. Stephan Sedlaczek, Dr. Wilhelm Löwy und Dr. Wilhelm Hecke. Wien, 1899, 8^o.

Universität in Basel, Akademische Schriften pro 1900.

Universität in Zürich, Akademische Schriften pro 1900.

Jahrg. 1900.

Nr. XXIII.

Sitzung der mathematisch-naturwissenschaftlichen
Classe vom 16. November 1900.

Das w. M. Herr Hofrath Prof. E. Weiß übersendet als Leiter der in Tirol vorgenommenen Beobachtungen bezüglich der Leoniden folgendes Telegramm de dato Bozen, 16. November:

»In den Morgenstunden des 14. und 15. einzelne versprengte Leoniden gesehen. Heute früh Schnee.«

Das c. M. Herr Prof. G. Haberlandt übersendet eine Arbeit aus dem botanischen Institute der k. k. Universität in Graz von Herrn Josef Müller, welche den Titel führt: »Über die Anatomie der Assimilationswurzeln von *Taenio-phyllum Zollingeri*«.

Das w. M. Herr Director Prof. R. v. Wettstein legt eine Abhandlung des Herrn Dr. A. v. Hayek vor, betitelt: »Die Centaurea-Arten der österreichisch-ungarischen Monarchie«.

Die Abhandlung stellt eine monographische Bearbeitung der im Titel genannten polymorphen Gattung dar. Sie gelangt auf Grund des morphologischen Vergleiches und der geographisch-morphologischen Methode nicht bloß zu einer Klarstellung der Formen, sondern auch in vielen Fällen zu Erkenntnissen, betreffend die phylogenetischen Beziehungen derselben zu einander.

Das w. M. Herr Hofrath Prof. Ad. Lieben überreicht drei in seinem Laboratorium ausgeführte Arbeiten:

I. »Über die Condensation des Isobutyraldehydes mit Propionaldehyd«, von Herrn Dr. Moriz Kohn.

Bei der Condensation eines äquimolecularen Gemenges von Isobutyraldehyd und Propionaldehyd mit gesättigter Pottaschelösung wurde das gemischte Aldol $C_7H_{14}O_2$ in frisch destilliertem Zustande eine farblose Flüssigkeit vom Siedepunkte 98 bis 100° bei 20 *mm* erhalten. Seine Constitution ist wahrscheinlich durch die Formel

$$\begin{array}{c} \text{CH}_3 \\ \text{CH}_3 \end{array} \rangle \text{CH} \cdot \text{CHOH} \cdot \text{CH} \begin{array}{c} \text{CH}_3 \\ \text{CHO} \end{array}$$

auszudrücken, da es durch Wasserabspaltung den ungesättigten Aldehyd

$$\begin{array}{c} \text{CH}_3 \\ \text{CH}_3 \end{array} \rangle \text{CH} \cdot \text{CH} : \text{C} \begin{array}{c} \text{CH}_3 \\ \text{CHO} \end{array}$$

liefert. Das Oxim des Aldols ist eine zähflüssige Substanz vom Siedepunkte 144° bei 21 *mm*. Durch Reduction des Aldols ist das β -Glycol $C_7H_{16}O_2$, ein dickflüssiger Körper vom Siedepunkte 117 bis 118° bei 17 *mm*, bei 740 *mm* 215 bis 216° (uncorr.) dargestellt worden. Das Glycol konnte auch zur Krystallisation gebracht werden und zeigte dann den Schmelzpunkt 58 bis 59° . Das Glycoldiacetat repräsentiert eine esterartig riechende Flüssigkeit vom Siedepunkte 116 bis 117° bei 18 *mm*, bei 748 *mm* 226 bis 227° (uncorr.). Die Oxydation des Aldols ergab neben Fettsäuren (hauptsächlich Propionsäure) die Oxysäure $C_7H_{14}O_3$ vom Schmelzpunkte 97° . Bei der Einwirkung von alkoholischem Kali auf das Aldehydgemenge resultierte stets der erwähnte ungesättigte Aldehyd $C_7H_{12}O$, ein stark riechendes Öl vom Siedepunkte 146 bis 148° , neben complexen Condensationsproducten. Glatter verlief die Darstellung des ungesättigten Aldehydes mittels dreiprocentiger Natronlauge. Das Oxim des ungesättigten Aldehydes, eine glycerinartige Flüssigkeit vom Siedepunkte 100° bei 17 *mm*, lieferte bei der Einwirkung von Essigsäureanhydrid je nach den Versuchsbedingungen entweder ein Acetylproduct $C_7H_{12} \cdot \text{NOCH}_3\text{CO}$ oder ein Nitril $C_7H_{11}\text{N}$. Das Acetylproduct ist eine esterartig riechende Flüssigkeit vom Siedepunkte 122° bei 17 *mm*, das Nitril ein betäubend riechendes Öl vom Siedepunkte 62 bis 64° bei 18 *mm*, unter

Atmosphärendruck 162 bis 164°. Das Nitril ließ sich sowohl durch Schwefelsäure, wie auch durch Kali zur Isoheptensäure $C_7H_{12}O_2$ verseifen, deren Constitution sich aus ihrer Synthese (Kietreiber, Monatsh. für Chemie, XIX, 727 u. f.) als die einer α -Methyl- β -Isopropylacrylsäure ergibt. Dieselbe ungesättigte Säure, eine brenzlich riechende Flüssigkeit vom Siedepunkte 121 bis 122° bei 20 mm, bei 749 mm 212° (uncorr.), bildete auch das Hauptproduct der Luftydation des ungesättigten Aldehydes, während sie beim oxydativen Abbau mit Permanganat nur in geringer Menge auftrat. Dafür konnten dabei erhebliche Mengen von Isobuttersäure und Essigsäure nachgewiesen werden. Auf Grund dieser Beobachtungen ist man berechtigt, dem ungesättigten Aldehyd die Constitution eines α -Methyl- β -Isopropylacroleins zuzuschreiben.

II. »Über die Condensation von Isovaleraldehyd mit Acetaldehyd«, von Herrn Alfred Wogrinz.

Herr Wogrinz stellte aus den beiden genannten Aldehyden mit Anwendung verschiedener Condensationsmittel das Aldol $C_7H_{14}O_2$ dar, welches unter 25 mm Druck bei 100—110° destilliert. Es liefert mit Hydroxylamin ein Oxim vom Siedepunkte 144° (25 mm) und bei der Oxydation mit Silberoxyd oder mit Permanganat eine Oxysäure $C_7H_{14}O_3$, deren Dampfdichte nach Bleier-Kohn bestimmt werden konnte.

Durch Erhitzen des Aldols unter gewöhnlichem Drucke wurde Isovaleraldehyd, Acetaldehyd und ein ungesättigter Aldehyd $C_7H_{12}O$ vom Siedepunkte 149 bis 150° erhalten, der bei der Oxydation mit Permanganat Oxalsäure, Isovaleriansäure, Essigsäure und etwas Oxysäure $C_7H_{14}O_3$ lieferte. Die Versuche, das Aldol zu einem Glycol zu reduciren, hatten bis jetzt keinen Erfolg.

III. »Über die Condensation von Isobutyraldehyd mit Cretonaldehyd«, von Herrn Richard Plattensteiner.

Die beiden genannten Aldehyde wurden mittels Pottaschelösung zu einem Aldol $C_8H_{14}O_2$ condensiert, das sich aber, selbst im Vacuum, nicht ohne Zersetzung destillieren lässt. Dasselbe liefert ein Oxim $C_8H_{14}O.NOH$ und bei der Reduction

mit Aluminiumamalgam ein Glycol $C_8H_{16}O_2$. Dasselbe Glycol kann auch auf andere Weise, nämlich durch Einwirkung von alkoholischem Kali auf das Gemenge der beiden Aldehyde erhalten werden. Das aus dem Glycol dargestellte Diacetat erwies sich als fähig, 2 Br additionell aufzunehmen, womit der ungesättigte Charakter dieser Reihe von Verbindungen erwiesen ist.

Selbständige Werke oder neue, der Akademie bisher nicht zugekommene Periodica sind eingelangt:

Erdmann H., Dr., Lehrbuch der anorganischen Chemie. 2. Auflage. Braunschweig, Druck und Verlag von Friedrich Vieweg und Sohn. 1900. 8.

Haeckel E., Kunstformen der Natur. 5. Lieferung. Leipzig und Wien. 4^o.

Němec B., Dr., Studie o dráždivosti rostlinné plasmu. Prag, 1900. 8^o.

Studnička F. J., Dr., Prager Tychoniana. Prag, 1900. 8.

Beobachtungen an der k. k. Centralanstalt für Meteorologie
48° 15' 0 N-Breite. in Monate

Tag	Luftdruck in Millimetern					Temperatur Celsius				
	7h	2h	9h	Tages- mittel	Abwei- chung v. Normal- stand	7h	2h	9h	Tages- mittel*	Abwei- chung v. Normal- stand
1	745.7	744.4	743.9	744.6	+ 1.5	16.6	22.0	17.2	18.6	- 1.9
2	42.7	40.3	41.9	41.6	- 1.5	14.2	26.4	19.4	20.0	- 0.4
3	43.4	42.5	40.0	42.0	- 1.2	17.6	19.6	16.4	17.9	- 2.5
4	37.3	36.9	39.2	37.8	- 5.4	15.6	22.0	14.3	17.3	- 3.1
5	40.7	41.0	40.8	40.8	- 2.4	15.3	18.2	15.6	16.4	- 4.0
6	40.1	40.7	43.0	41.3	- 1.9	14.4	15.6	12.8	14.3	- 6.1
7	43.2	42.8	42.4	42.8	- 0.4	12.0	22.7	18.9	17.9	- 2.4
8	41.3	40.1	45.3	42.2	- 1.1	16.8	25.8	14.7	19.1	- 1.2
9	46.5	45.4	44.6	45.5	+ 2.2	14.8	20.6	16.2	17.2	- 3.0
10	44.3	43.5	44.0	43.9	+ 0.6	15.6	24.2	15.8	18.5	- 1.7
11	45.0	46.1	48.5	46.5	+ 3.2	14.4	15.8	13.8	14.7	- 5.4
12	50.1	50.1	51.3	50.5	+ 7.2	13.4	19.0	14.9	15.8	- 4.3
13	51.9	51.3	50.9	51.4	+ 8.0	13.8	20.0	16.4	16.7	- 3.3
14	49.6	48.2	47.2	48.3	+ 4.9	15.8	19.6	17.5	17.6	- 2.3
15	46.5	46.1	45.4	46.0	+ 2.6	15.0	18.8	19.0	17.6	- 2.2
16	45.4	46.0	45.4	45.6	+ 2.1	17.8	20.0	20.0	19.3	- 0.5
17	45.4	45.0	45.3	45.2	+ 1.7	18.0	22.6	18.5	19.7	+ 0.1
18	45.9	46.4	46.7	46.3	+ 2.8	16.2	22.6	19.2	19.3	- 0.2
19	46.7	45.8	45.6	46.0	+ 2.4	15.7	24.4	18.6	19.6	+ 0.2
20	45.0	43.4	42.1	43.5	- 0.1	15.4	24.2	20.8	20.1	+ 0.8
21	41.6	40.8	40.4	40.9	- 2.7	16.0	23.2	17.6	18.9	- 0.3
22	40.2	41.2	42.3	41.2	- 2.5	16.6	18.1	16.9	17.2	- 1.9
23	43.6	43.9	42.8	43.5	- 0.2	14.2	21.0	20.8	18.7	- 0.3
24	42.8	42.4	41.9	42.4	- 1.3	18.4	28.2	24.0	23.5	+ 4.7
25	40.6	41.3	42.3	41.4	- 2.3	20.4	25.8	22.1	22.8	+ 4.1
26	43.4	43.4	44.0	43.6	- 0.2	19.6	23.8	21.4	21.6	+ 3.0
27	42.6	40.5	39.5	40.9	- 2.9	17.6	27.2	22.2	22.3	+ 3.9
28	42.9	43.9	45.7	44.2	+ 0.4	18.4	19.2	15.4	17.7	- 0.6
29	46.7	48.1	50.4	48.4	+ 4.5	13.8	18.6	16.6	16.3	- 1.8
30	51.3	51.2	51.4	51.3	+ 7.4	13.8	19.2	15.7	16.2	- 1.8
31	51.5	50.6	50.2	50.8	+ 6.9	11.4	18.8	13.4	14.5	- 3.3
Mittel	744.66	744.29	744.66	744.54	+ 1.05	15.76	21.53	17.61	18.30	- 1.22

Maximum des Luftdruckes: 751.9 mm am 13.

Minimum des Luftdruckes: 736.9 mm am 4.

Absolute Maximum der Temperatur: 28.8° C am 24.

Absolute Minimum der Temperatur: 9.4° C am 7.

Temperaturmittel:** 18.13° C.

* $\frac{1}{3}$ (7, 2, 9).

** $\frac{1}{4}$ (7, 2, 9, 9).

und Erdmagnetismus, Wien, XIX., Hohe Warte (202.5 Meter),

August 1900.

16°21'5 E-Länge v. Gr.

Temperatur Celsius				Absolute Feuchtigkeit <i>mm</i>				Feuchtigkeit in Procenten			
Max.	Min.	Insola- tion Max.	Radia- tion Min.	7 ^h	2 ^h	9 ^h	Tages- mittel	7 ^h	2 ^h	9 ^h	Tages- mittel
23.4	15.0	52.1	12.8	10.3	9.9	11.1	10.4	73	50	76	66
27.7	12.6	53.2	10.9	11.0	11.2	13.9	12.0	92	44	83	73
20.4	17.1	39.2	15.2	10.7	10.6	12.0	11.1	71	62	86	73
23.3	14.8	51.4	13.3	12.0	14.5	10.2	12.2	91	74	85	83
18.5	14.3	43.5	16.3	9.5	9.6	9.1	9.4	73	62	68	68
17.4	14.3	35.6	12.2	9.3	10.7	9.5	9.8	76	81	87	81
24.1	9.4	48.7	8.0	9.4	10.9	13.6	11.3	91	54	84	76
26.4	15.1	52.3	12.4	12.2	13.2	10.9	12.1	85	53	88	75
20.1	14.1	51.6	11.2	10.1	10.1	11.5	10.6	81	56	84	74
24.8	13.4	53.2	11.6	11.2	9.1	11.6	10.6	85	41	87	71
17.4	13.8	46.7	12.8	10.2	9.2	9.4	9.6	84	68	80	77
19.4	12.8	49.5	10.1	9.1	10.3	9.1	9.5	80	63	72	72
21.4	12.4	52.1	9.5	8.9	8.4	9.2	8.8	76	48	67	61
19.8	15.0	46.0	10.7	8.7	11.8	11.8	10.8	64	70	79	71
19.4	15.0	32.7	14.2	9.7	12.1	12.6	11.5	76	75	77	76
21.4	17.0	43.7	14.5	12.1	14.1	14.3	13.5	80	81	82	81
23.1	17.2	51.9	14.6	13.2	14.1	14.0	13.8	86	69	88	81
23.4	16.2	49.1	14.1	13.4	12.9	12.8	13.1	98	63	77	79
24.5	14.0	50.2	11.8	12.0	10.5	11.9	11.5	90	47	75	71
24.6	13.7	52.2	11.8	11.6	10.7	12.7	11.7	89	48	70	69
23.5	16.0	50.7	13.7	12.2	14.1	13.2	13.2	90	67	88	82
20.8	15.3	47.6	13.1	13.2	12.8	12.7	12.9	94	83	89	89
23.3	13.1	45.5	11.2	11.6	14.6	15.9	14.0	97	79	87	88
28.8	18.0	55.8	15.1	14.8	14.4	16.6	15.3	94	51	75	73
26.8	20.0	54.3	16.8	15.2	13.8	12.2	13.7	85	56	62	68
24.6	18.5	52.5	14.2	11.6	11.5	12.2	11.8	69	52	65	62
28.2	16.4	54.0	13.2	12.6	14.7	13.4	13.6	84	55	68	69
19.6	17.9	45.2	15.2	13.3	11.9	8.9	11.4	84	72	68	75
19.4	13.8	51.0	12.0	7.1	6.7	7.4	7.1	60	42	53	52
19.5	13.7	52.2	11.2	7.8	6.3	6.7	6.9	67	39	51	52
20.1	10.2	40.2	7.0	7.8	7.5	8.1	7.8	78	47	71	65
22.42	14.84	48.52	12.60	11.03	11.36	11.57	11.32	82	60	76	73

Insolationsmaximum: * 55.8° C am 24.

Radiationsminimum: ** 7.0° C am 31.

Maximum der absoluten Feuchtigkeit: 16.6 *mm* am 24.Minimum » » » 6.3 *mm* am 30.

Minimum » relativen Feuchtigkeit: 39% am 30.

* Schwarzkugelthermometer im Vacuum.

** 0.06 *m* über einer freien Rasenfläche.

Beobachtungen an der k. k. Centralanstalt für Meteorologie
48°15'0 N-Breite. im Monate

Tag	Windrichtung und Stärke			Windesgeschwindigkeit in Met. p. Secunde		Niederschlag in mm gemessen		
	7h	2h	9h	Mittel	Maximum	7h	2h	9h
1	WNW 2	NW 2	— 0	5.2	WNW 9.7	—	—	—
2	N 1	WSW 2	W 1	3.6	NW 9.7	—	—	0.7●
3	— 0	SSW 2	— 0	2.9	SSW 5.6	—	0.4●	—
4	— 0	NE 2	WNW 3	4.5	NW 16.1	—	—	3.4●
5	WNW 3	W 3	W 3	7.3	W 12.5	0.4●	—	—
6	WNW 3	W 2	— 0	5.4	WNW 10.6	—	0.4●	0.3●
7	— 0	SE 1	SSE 1	1.9	SE, SSE 1.9	—	—	—
8	SE 2	SSE 3	W 3	7.3	W 22.5	—	—	5.3●
9	W 2	SE 1	SW 1	2.7	WNW 6.9	1.8●	—	—
10	SE 1	W 2	W 4	3.3	W 16.1	—	—	6.1●K
11	W 3	W 3	W 3	8.5	W 12.2	12.3●	—	0.1●
12	W 3	W 2	WNW 2	9.1	W 12.2	—	—	—
13	NW 2	NNW 2	NW 2	4.8	N 6.7	—	—	—
14	NW 2	WNW 2	NW 2	6.5	W 8.9	—	—	—
15	N 3	N 2	N 3	6.0	N 8.9	—	—	2.8●
16	N 2	NE 2	NNE 2	3.2	NNE 6.1	1.2●	0.5●	—
17	NNE 2	SE 2	W 1	2.1	SSE 3.6	—	—	0.4●
18	— 0	S 1	S 1	2.9	SE, SSE 5.6	0.2●≡	—	—
19	— 0	S 3	— 0	2.5	S 6.7	—	—	—
20	— 0	SE 3	S 1	3.5	SSE 7.8	—	—	—
21	— 0	ESE 2	— 0	2.2	SSW 5.8	—	—	—
22	— 0	W 2	W 1	3.3	W 10.0	—	0.4●	0.1●
23	— 0	SE 2	SE 1	2.3	SE 5.6	0.1●	—	—
24	— 0	SSE 3	SSE 2	4.6	S 9.4	—	—	—
25	SE 1	NE 1	W 4	3.9	W 10.8	—	—	—
26	N 2	N 1	NNE 1	2.9	SSW 4.2	—	—	—
27	N 1	S 2	W 1	3.1	S 8.9	—	—	—
28	NW 2	N 2	N 3	4.4	N 6.4	—	—	0.2●
29	NNW 4	N 3	N 2	7.0	NNW 9.4	—	—	—
30	NNW 2	N 2	N 1	4.6	N, NW, NNW 5.6	—	—	—
31	— 0	N 2	— 0	2.0	N, NNE 4.4	—	—	—
Mittel	1.4	2.1	1.6	4.31	8.80	16.0	1.7	19.4

Resultate der Aufzeichnungen des Anemographen von Adie.

N	NNE	NE	ENE	E	ESE	SE	SSE	S	SSW	SW	WSW	W	WNW	NW	NNW
Häufigkeit (Stunden)															
124	46	10	10	14	21	48	62	48	14	16	14	136	59	78	34
Gesamtweg in Kilometern															
1739	484	46	55	65	165	565	863	671	161	94	133	3406	1255	1321	545
Mittlere Geschwindigkeit, Meter per Secunde															
3.9	2.9	1.3	1.5	1.3	2.2	3.3	3.9	3.9	3.2	1.6	2.6	6.9	5.9	4.7	4.4
Maximum der Geschwindigkeit, Meter per Secunde															
9.2	6.1	2.8	2.5	2.8	4.2	8.9	11.1	9.4	5.8	3.1	6.7	22.5	10.6	16.1	9.4
Anzahl der Windstillen (Stunden) = 10.															

und Erdmagnetismus, Wien, XIX., Hohe Warte (202.5 Meter),

August 1900.

16°21'5 E-Länge v. Gr.

Tag	Bemerkungen	Bewölkung			
		7h	2h	9h	Tages- mittel
1		9	3	0	4.0
2	7 ¹ / ₄ p ●-R.	0	1	10 ●	3.7
3	11 ¹ / ₂ a ●-Tropfen, 0 ^h auch.	8	9	0	5.7
4	7p ●, 8p NW R, 9p <, nachts. ● schw.	9	7	10 ●	8.7
5		9	9	10	9.3
6	6 ¹ / ₂ a ●-Tropfen, 9 ¹ / ₂ a, 11 ¹ / ₂ a—2 ¹ / ₂ p auch.	10	10 ●	1	7.0
7		0	3	1	1.3
8	3 ¹ / ₂ p ●-Tropfen, 3 ³ / ₄ p ●R, 6 ¹ / ₄ p Guss, nachts. R.	1	2	10 ●	4.3
9		1	6	2	3.0
10	8p W u. NW <, 8 ¹ / ₂ R ● bis 3 ¹ / ₂ mittgs.	8	4	10 ●R	7.3
11	2 ¹ / ₂ p ●-Tropfen, 5 ¹ / ₂ p auch.	10	10	8	9.3
12		6	4	8	6.0
13		0	3	3	2.0
14		0	8	8	5.3
15	7 ¹ / ₂ a ●-Tropfen, 2p bis nachts. zeitweise auch.	10	10 ●	10	10.0
16	8a ●-Tropfen, 5 ¹ / ₂ p auch, 9p <.	7	10 ●	5	7.3
17	7 ¹ / ₄ p ●, gegen Morgen ≡ ●.	7	6	7	6.7
18	morgens ≡.	10 ≡	3	0	4.3
19		8	6	0	4.7
20	0 ³ / ₄ p R, 1 ¹ / ₂ p R ●-Tropfen.	9	7	0	5.3
21	0 ¹ / ₂ p ●-Tropfen, 4 ¹ / ₄ p auch.	2	5	0	2.3
22	10a ●-Tropfen, zeitweise bis 3p.	10	10 ●	0	6.7
23	morgens ≡.	10 ≡	8	6	8.0
24	gegen 9p <.	0	6	0	2.0
25	8a ●-Tropfen, abends <.	10	2	7	6.3
26		7	1	7	5.0
27	9 ¹ / ₂ p <.	10	7	0	5.7
28	7 ¹ / ₄ a ●-Tropfen, 2 ¹ / ₂ p auch.	10 ●	9	10	9.7
29		9	7	10	8.7
30		9	6	0	5.0
31		2	0	0	0.7
Mittel		6.5	5.9	4.6	5.7

Größter Niederschlag binnen 24 Stunden: 18.4 mm am 10./11.

Niederschlagshöhe: 37.1 mm.

Das Zeichen ● beim Niederschlage bedeutet Regen, * Schnee, ▲ Hagel, △ Graupeln, ≡ Nebel, — Reif, △ Thau, R Gewitter, < Wetterleuchten, ∩ Regenbogen, † Schneegestöber, ⚡ Sturm.

Beobachtungen an der k. k. Centralanstalt für Meteorologie und
Erdmagnetismus, Wien, XIX., Hohe Warte (202.5 Meter)
im Monate August 1900.

Tag	Verdunstung in <i>mm</i>	Dauer des Sonnenscheins in Stunden	Ozon Tages- mittel	Bodentemperatur in der Tiefe von				
				0.37 <i>m</i>	0.58 <i>m</i>	0.87 <i>m</i>	1.31 <i>m</i>	1.82 <i>m</i>
				Tages- mittel	Tages- mittel	2h	2h	2h
1	1.8	10.8	9.3	21.0	21.4	20.6	18.1	15.6
2	1.0	12.5	6.7	20.5	21.1	20.2	18.1	15.7
3	1.6	1.8	6.7	21.1	21.2	20.0	18.1	15.8
4	0.4	2.0	4.3	20.1	20.6	19.8	18.1	15.8
5	1.4	0.7	9.3	19.5	19.9	19.6	18.0	15.9
6	1.4	1.3	10.0	18.8	19.3	19.2	17.9	16.0
7	0.6	13.4	4.3	17.9	18.6	18.8	17.7	16.0
8	1.4	9.6	6.0	19.5	19.1	18.6	17.7	16.0
9	1.4	10.3	7.3	19.6	19.4	18.5	17.5	15.8
10	0.6	9.9	6.0	19.6	19.4	18.6	17.5	15.8
11	1.2	0.9	8.7	19.3	19.5	18.6	17.4	15.8
12	1.2	9.4	8.0	18.3	18.8	18.4	17.4	15.8
13	1.8	12.0	10.7	18.6	18.7	18.2	17.3	15.8
14	2.0	4.9	9.0	19.0	19.1	18.2	17.3	15.8
15	1.4	0.0	9.3	18.8	19.1	18.2	17.3	15.8
16	0.8	1.3	6.0	18.4	18.7	18.2	17.1	15.8
17	0.6	6.3	6.0	18.7	18.6	18.0	17.1	15.8
18	0.3	7.9	1.7	19.1	18.8	18.0	17.1	15.8
19	1.2	7.1	3.3	19.0	19.1	18.0	17.1	15.8
20	1.2	9.7	4.7	19.0	19.2	18.2	17.1	15.8
21	1.4	7.6	3.0	19.4	19.5	18.0	17.1	15.8
22	0.6	2.5	4.7	19.0	19.5	18.2	17.1	15.8
23	0.2	6.5	3.7	18.3	19.0	18.2	17.1	15.8
24	1.2	9.5	4.0	19.1	18.9	18.0	17.1	15.8
25	1.6	8.3	6.0	20.2	19.8	18.0	17.1	15.8
26	2.0	9.7	6.3	20.0	20.6	18.6	17.1	15.8
27	1.2	5.2	4.0	19.9	20.9	18.6	17.1	15.8
28	1.4	0.7	9.0	20.0	20.8	18.6	17.2	15.8
29	2.6	6.0	8.7	19.1	20.2	18.6	17.3	15.8
30	2.4	7.2	8.3	18.6	19.8	18.5	17.3	15.9
31	1.8	11.8	7.3	17.8	19.2	18.3	17.3	16.0
Mittel	39.7	206.8	6.5	19.3	19.6	18.6	17.4	15.8

Maximum der Verdunstung: 2.6 *mm* am 29.

Maximum des Ozongehaltes der Luft: 10.7 am 13.

Maximum des Sonnenscheins: 13.4 Stunden am 7.

Procente der monatl. Sonnenscheinsdauer zur möglichen: 47⁰/₁₀₀, zur mittleren: 80⁰/₁₀₀.

Jahrg. 1900.

Nr. XXIV.

Sitzung der mathematisch-naturwissenschaftlichen
Classe vom 22. November 1900.

—◆—
Erschienen: Monatshefte für Chemie, Bd. XXI, Heft 8 (August 1900).

Herr Dr. Franz Schaffer legt eine Abhandlung vor, welche den Titel führt: »Geologische Studien im süd-östlichen Kleinasien und in Nordsyrien«. (Ausgeführt auf einer Reise im Herbst 1900.)

Das w. M. Herr Hofrath Prof. Ad. Lieben überreicht eine in seinem Laboratorium ausgeführte Arbeit von Herrn Adolf Franke: »Über die Einwirkung von Natronlauge auf α -Oxyisobutyraldehyd«.

Der Verfasser hat bei der Einwirkung von Natronlauge auf α -Oxyisobutyraldehyd α -Oxyisobuttersäure und α -Oxyisobutylalkohol erhalten und zeigt, dass dieses von dem anderer Fettaldehyde völlig verschiedene und dem aromatischer Aldehyde analoge (Canizzaros Reaction) Verhalten des α -Oxyisobutyraldehydes auf dessen eigenthümliche Constitution — derselbe enthält am α -Kohlenstoffatome zum Unterschiede der bis jetzt in ihrem Verhalten gegen Alkali untersuchten Fettaldehyde kein Wasserstoffatom — zurückzuführen sei.

Das c. M. Herr Hofrath Prof. E. Zuckerkandl überreicht eine Arbeit, betitelt: »Zur Morphologie des Musculus ischiocaudalis«.

Die meisten Säugethiere, welche der Untersuchung zugänglich waren, besitzen einen M. spinosocaudalis, welcher von der Spina ischii zu den vorderen Schweifwirbeln zieht. Um die Außenfläche dieses Muskels winden sich der N. pudendus und eventuell auch die gleichnamigen Gefäße herum. Eine Ausnahme machen das Meerschweinchen und das Gürtelthier; beim ersteren liegt der N. pudendus ventral von einem zwischen den Sitzbeinästen und den vorderen Schweifwirbeln ausgespannten Muskel, den ich nach Ursprung und Insertion als M. ischiocaudalis bezeichne. Beim Stachelschweine sind beide Muskeln vorhanden; der Nerv liegt an der Außenfläche des Spinosocaudalis und im ferneren Verlaufe an der Innenseite des Ischiocaudalis. Das Vorhandensein von zwei Muskeln, die bislang nicht auseinander gehalten wurden erklärt die paradox scheinende Verlaufsweise des N. pudendus beim Meerschweinchen. Diesem fehlt nämlich der M. spinosocaudalis, während der M. ischiocaudalis vorhanden ist; aus diesem Grunde verläuft der N. pudendus sammt der Begleitarterie ventral von der zwischen dem Sitzbeine und dem Schweife untergebrachten Muskulatur. Die Lage des Muskeln zum Nerven, sowie eine gewisse Selbständigkeit jedes einzelnen Muskels — es fehlt bald der eine, bald der andere — rechtfertigen die Aufstellung von zwei Muskeln, oder zum mindesten die einer zweiköpfigen Muskelplatte.

Herr Dr. Karl Linsbauer, Assistent am pflanzenphysiologischen Institute der Wiener Universität, legt eine im genannten Institute ausgeführte Abhandlung vor, betitelt: »Zur Anatomie von *Cassiope tetragona* Don.«

Die wichtigsten Ergebnisse dieser Untersuchungen sind:

1. Das Blatt von *Cassiope tetragona* besitzt auf seiner Unterseite einen im obersten Theile kaputzenförmig geschlossenen Hohlraum.

2. Dieser kommt nicht durch Einrollung des Blattrandes, sondern durch allseitiges Vorwölben einer hufeisenförmigen

Partie der Blattunterseite (also durch intercalares Wachstum) zustande.

3. Die Anordnung der Gewebe des Blattes weicht in bemerkenswerter Weise von der des normalen Dicotylenblattes ab, vor allem dadurch, dass das Palissadenparenchym auf der Blattunterseite ausgebildet ist.

Das w. M. Herr Hofrath E. Weiß erstattet einen vorläufigen Bericht über den Erfolg der Expeditionen zur Beobachtung der Leoniden.

Um photographische Aufnahmen der Leonidenmeteore möglichst zu sichern, organisierte ich Expeditionen nördlich und südlich der Alpenkette, weil die Alpen bekanntlich nicht selten eine Wetterscheide bilden, was auch diesmal wieder der Fall war. Da ferner der Mond in diesem Jahre dem in der Nähe von ζ Leonis befindlichen Radianten sehr nahe stand, war es für die photographischen Beobachtungen von Wichtigkeit, Höhenpunkte aufzusuchen, um das in der Atmosphäre zerstreute Mondlicht unschädlicher zu machen. Für die in der Nähe von Wien gelegenen Stationen war dies auch der meteorologischen Verhältnisse wegen geboten.

Aus diesen Gründen wurde in Südtirol für die eine Station der Mendelpass, für die andere Oberbozen gewählt. Die Leitung der ersteren Station übernahm ich selbst, die der zweiten Prof. J. v. Hepperger. An diesen beiden Stationen war in der Nacht vom 13. auf 14. November der Himmel vollkommen klar, es wurden aber trotzdem an jeder Station nur 6 bis 7 Leoniden, und zwar so schwache gesehen, dass keine die Helligkeit eines Sternes 2. Größe übertraf. Eines dieser Meteore bewegte sich auf einer am Mendelpasse ausgesetzten Platte, dürfte sich aber wegen Lichtschwäche kaum abgebildet haben. In der Nacht vom 14. auf 15. November war der Himmel leider bereits von Federwolken und einem leichten Schleier bedeckt, der einen großen Mondhof erzeugte und, abgesehen von einzelnen hin und wieder auftretenden klaren Stellen, kaum die Sterne 2. Größe erblicken ließ. Die Zahl der gesehenen Leoniden war infolge dessen wieder sehr gering. Darunter wurde jedoch in

Bozen um 12^h 42^m ein Leonid von Jupitergröße und am Mendelpass um 14^h 15^m einer von Venusgröße gesehen. Photographische Aufnahmen konnten wegen des Nebels, der die ganze Atmosphäre erhellte, nicht ausgeführt werden. In der Nacht vom 15. auf 16. war der Himmel vollständig bedeckt; am Morgen des 16. trat am Mendelpass sogar ein leichter Schneefall ein.

Vom Wetter wesentlich mehr begünstigt waren die drei in der Nähe von Wien, im Semmeringgebiete eingerichteten Stationen. Die eine derselben, auf dem Hochschneeberge, stand unter der Leitung des Adjuncten der Sternwarte Dr. J. Palisa, die zweite auf der Rax unter der des Adjuncten der Sternwarte Dr. Fr. Bidschhof und die dritte auf dem Sonnwendstein unter der des niederöstr. Landessecretärs Dr. K. Kistersitz. In der Nacht vom 13. auf 14. November war der Himmel auf dem Hochschneeberg und auf der Rax in dichten Nebel eingehüllt, auf dem Sonnwendstein jedoch namentlich in den ersten Morgenstunden zeitweilig so rein, dass ein reicherer Meteorfall nicht unbemerkt geblieben wäre. Die Nacht vom 14. auf 15. November war, abgesehen von einer vorübergehenden partiellen Trübung, die gegen 15^h stattfand, vollkommen klar. Innerhalb der 6 Stunden zwischen 12^h und 18^h wurden am Schneeberg 92, auf der Rax 126 und auf dem Sonnwendstein 86 Meteore gezählt und vom größten Theile dieser Meteore die Bahn auf Sternkarten eingezeichnet oder durch Beobachtungen an einem Meteoroskope festgelegt. Diese Meteore gehörten aber nur etwa zur Hälfte dem Leonidenstrom an; die andere Hälfte vertheilte sich unter mehrere andere Radianten. Darunter war namentlich einer in der Nähe des Sirius, dessen Existenz ich 1898 durch ein auf dem Sonnwendstein beobachtetes stationäres Meteor constatirte, besonders thätig, und es entströmten ihm die hellsten Meteore, darunter auch zwei Feuerkugeln von mehr als Venusgröße.

Was die Leoniden betrifft, waren nur wenige heller als 2. Größe, die meisten 3. und noch kleiner, vorwiegend rasch und ohne länger andauernden Schweif. Besonders bemerkenswert war noch der Umstand, dass die Zahl der Leoniden von Mitternacht an bis gegen 14^h langsam zunahm, hierauf rasch abnahm, um gegen 16^h abermals langsam anzusteigen, bis die

auftretende Morgendämmerung das Wahrnehmen der schwächeren Meteore hinderte. Es ist daher nicht unmöglich, dass in westlichen Ländern, namentlich in Amerika, ein etwas reicherer Meteorfall sich einstellte, als bei uns. Die geringe Helligkeit der Leoniden erklärt es auch, warum auf den Stationen in Südtirol, bei umflortem Himmel, so wenige derselben gesehen wurden.

Über den Erfolg der photographischen Aufnahmen lässt sich noch nichts näheres angeben, da die Platten noch nicht entwickelt werden konnten. Doch steht zu befürchten, dass wegen der Lichtschwäche der meisten Meteore die Zahl jener, welche auf den Platten Spuren zurückgelassen haben, wesentlich geringer sein wird, als man nach der Zahl der gesehenen Meteore zu hoffen berechtigt wäre.

Außer diesen, von der kaiserlichen Akademie entsendeten Expeditionen, hatten mir auf mein Ersuchen auch die anderen astronomischen Kreise Österreichs ihre freundliche Cooperation zugesagt, namentlich die Directoren der Sternwarten zu Krakau, Kremsmünster und Pola, Prof. Dr. Fr. Karliński, Prof. F. Schwab, und Linienschiffscapitän Freiherr J. v. Benko, sowie Herr Regierungsrath Prof. G. v. Niessl in Brünn, Prof. A. Laska in Lemberg, der Leiter des astronomisch-meteorologischen Observatoriums Prof. E. Mazelle in Triest und Hofrath N. v. Konkoly, Director der meteorologischen Centralanstalt in Budapest, während die Herren Prof. Dr. S. Oppenheim und Dr. R. Spitaler in Prag eine photographische Doppelexpedition organisierten. Über den Erfolg der Bemühungen in Krakau, Lemberg und Budapest habe ich bisher keine Nachricht erhalten, während in Kremsmünster und Brünn die Ungunst der Witterung jede Wahrnehmung vereitelte.

In Prag war der Himmel in der Nacht vom 13. auf 14. November stets so verschleiert, dass Sterne 3. Größe nur eben noch sichtbar waren, und auch in der folgenden Nacht konnten nur zeitweise Sterne 2. Größe mit Mühe wahrgenommen werden. Photographische Aufnahmen konnten unter solchen Verhältnissen keine erlangt werden, wohl aber wurden auf der Terrasse der Sternwarte von Herrn Assistenten Schlein mehrere Meteore verzeichnet.

In Pola war nur die Nacht vom 13. auf 14. November durch klares Wetter begünstigt, und es wurden in derselben 49 Meteore, darunter aber nur 13 Leoniden gesehen und zum Theil in eine Sternkarte eingezeichnet. Ebenso gelang es in Triest auch nur in der Nacht vom 13. auf 14. November, zwischen Wolkenlücken die Bahnen einiger Meteore festzulegen.

Selbständige Werke oder neue, der Akademie bisher nicht zugekommene Periodica sind eingelangt:

Astronomical Laboratory at Groningen, Publications,
Nos 1, 2, 3. Groningen, Hoitsema brothers, 1900. 4^o.

Beobachtungen an der k. k. Centralanstalt für Meteorologie
48°15'0 N-Breite. im Monate

Tag	Luftdruck in Millimetern					Temperatur Celsius				
	7h	2h	9h	Tages- mittel	Abwei- chung v. Normal- stand	7h	2h	9h	Tages- mittel*	Abwei- chung v. Normal- stand
1	749.7	747.9	746.5	748.1	+ 4.1	11.2	20.4	14.7	15.4	- 2.3
2	44.5	44.0	43.7	44.1	+ 0.1	11.8	17.8	16.3	15.3	- 2.2
3	43.9	47.4	49.8	47.0	+ 3.0	16.2	14.2	12.8	14.4	- 3.0
4	51.7	50.7	50.2	50.9	+ 6.8	11.8	16.7	13.6	14.0	- 3.2
5	50.8	48.2	47.0	48.7	+ 4.6	10.8	18.0	16.3	15.0	- 2.1
6	46.0	44.7	45.9	45.6	+ 1.5	14.6	18.6	14.4	15.9	- 1.0
7	45.7	45.4	46.8	46.0	+ 1.8	14.4	19.2	14.6	16.1	- 0.6
8	46.6	44.0	43.1	44.6	+ 0.4	10.6	19.6	16.2	15.5	- 1.1
9	43.1	43.3	44.7	43.7	- 0.6	14.0	17.6	13.7	15.1	- 1.3
10	44.7	44.5	45.5	44.9	+ 0.6	11.2	18.8	17.2	15.7	- 0.6
11	46.6	46.8	47.6	47.0	+ 2.7	13.2	14.9	13.2	13.8	- 2.3
12	48.8	50.4	51.7	50.3	+ 5.9	12.0	15.6	13.6	13.7	- 2.2
13	52.2	50.6	50.6	51.1	+ 6.7	10.4	17.5	16.7	14.9	- 0.9
14	52.2	52.3	52.9	52.5	+ 8.1	15.0	21.0	14.7	16.9	1.3
15	52.5	50.7	50.4	51.2	+ 6.8	10.4	21.2	14.8	15.5	+ 0.0
16	51.2	50.7	50.7	50.9	+ 6.5	11.4	21.1	14.2	15.6	+ 0.3
17	51.3	49.7	49.0	50.0	+ 5.5	10.5	22.8	18.6	17.3	+ 2.1
18	47.9	46.8	46.5	47.1	+ 2.6	15.0	23.6	18.9	19.2	+ 4.2
19	46.5	46.1	47.2	46.6	+ 2.1	14.2	22.4	18.1	18.2	+ 3.4
20	48.6	48.4	49.7	48.9	+ 4.4	13.6	21.0	17.4	17.3	+ 2.6
21	52.2	52.7	52.4	52.4	+ 7.9	15.6	18.0	14.6	16.1	+ 1.6
22	52.8	51.7	51.5	52.0	+ 7.4	10.2	20.2	13.6	14.7	+ 0.3
23	52.2	51.0	50.0	51.1	+ 6.5	10.7	19.9	14.5	15.0	+ 0.8
24	48.2	46.1	45.7	46.7	+ 2.1	11.1	21.8	15.6	16.2	+ 2.1
25	44.6	43.2	43.2	43.7	- 0.9	11.8	22.8	17.6	17.4	+ 3.5
26	44.9	45.0	47.3	45.7	+ 1.1	12.6	22.9	18.4	18.0	+ 4.3
27	47.7	45.7	44.0	45.8	+ 1.2	14.6	21.4	17.3	17.8	+ 4.2
28	42.9	42.7	42.4	42.7	- 1.9	14.9	19.2	16.0	16.7	+ 3.3
29	43.4	43.4	43.9	43.6	- 1.0	14.0	23.3	18.6	13.6	+ 5.4
30	43.2	41.9	42.6	42.5	- 2.2	15.0	22.0	19.5	18.8	+ 5.7
Mittel	747.90	747.21	747.42	747.51	+ 3.12	12.76	19.78	15.86	16.13	+ 0.74

Maximum des Luftdruckes: 752.9 mm am 14.

Minimum des Luftdruckes: 741.9 mm am 30.

Absolutes Maximum der Temperatur: 24.2° C am 29.

Absolutes Minimum der Temperatur: 9.8° C am 22.

** Temperaturmittel: 16.07° C.

* $\frac{1}{3}$ (7, 2, 9).

** $\frac{1}{3}$ (7, 2, 9, 9).

und Erdmagnetismus, Wien, XIX., Hohe Warte (2025 Meter),

September 1900.

16°21'5 E-Länge v. Gr.

Temperatur Celsius				Absolute Feuchtigkeit <i>mm</i>				Feuchtigkeit in Procenten			
Max.	Min.	Insolation Max.	Radiation Min.	7h	2h	9h	Tages- mittel	7h	2h	9h	Tages- mittel
21.4	10.2	49.9	7.3	8.4	7.5	7.8	7.9	85	42	62	63
18.9	10.8	38.2	8.6	9.3	11.6	12.5	11.1	91	76	90	86
16.4	14.2	21.8	12.5	11.4	9.9	8.9	10.1	83	83	82	83
18.1	10.6	23.0	7.1	8.3	8.5	9.0	8.6	81	60	78	73
19.9	10.2	50.2	7.2	8.2	8.7	8.4	8.4	85	57	60	67
18.9	14.2	42.5	10.4	8.1	8.3	8.0	8.1	65	52	65	61
19.5	14.2	44.8	10.3	8.0	7.9	9.1	8.3	65	48	74	62
20.4	10.2	46.0	7.0	8.3	10.2	10.0	9.5	88	60	73	74
18.4	14.0	43.9	11.9	10.6	12.7	11.0	11.4	90	85	95	90
20.4	11.2	44.2	9.7	9.7	11.0	10.0	10.2	98	68	68	78
17.0	12.6	46.0	9.3	9.5	10.8	9.0	9.8	85	86	80	84
15.9	11.2	40.3	8.2	9.7	9.6	9.5	9.6	94	73	82	83
18.6	10.0	45.2	7.1	7.8	7.6	9.2	8.2	84	52	65	67
21.5	14.6	43.4	11.6	9.9	10.2	10.4	10.2	78	55	84	72
21.5	10.1	51.0	8.0	8.9	10.9	10.3	10.3	95	59	83	79
21.8	10.0	45.5	11.5	9.6	11.0	9.9	10.2	96	60	83	80
23.5	10.2	48.3	7.1	8.9	10.3	10.2	9.8	94	50	64	69
24.0	14.5	46.8	10.5	10.8	11.0	11.9	11.2	85	51	74	70
23.3	14.2	49.2	11.4	11.2	12.2	12.1	11.8	94	61	78	78
21.4	13.2	45.7	11.0	10.5	13.5	13.1	12.4	92	74	89	85
18.4	15.6	48.3	14.1	11.5	11.0	11.0	11.2	87	72	89	83
21.2	9.8	49.1	7.2	8.6	10.1	9.2	9.3	93	57	80	77
20.6	10.4	47.6	7.9	9.0	10.6	9.9	9.8	94	61	81	79
22.2	10.2	42.2	8.0	8.7	9.1	9.8	9.2	89	47	75	70
23.3	11.8	46.7	8.8	9.3	11.5	12.0	10.9	91	55	80	75
23.5	12.4	48.2	10.1	10.1	13.8	14.2	12.7	93	66	90	83
22.9	14.6	44.3	12.6	10.7	13.0	12.6	12.1	87	68	86	80
20.4	14.0	44.1	11.1	12.2	13.4	12.4	12.7	97	81	91	90
24.2	14.1	50.4	11.1	11.4	12.7	13.0	12.4	96	60	82	79
23.2	15.1	47.0	11.5	12.1	13.1	13.8	13.0	96	71	82	83
20.69	12.28	44.46	9.67	9.69	10.72	10.61	10.34	88	63	79	77

* Insulationsmaximum: 51.0° C am 15.

** Radiationsminimum: 7.0° C am 8.

Maximum der absoluten Feuchtigkeit: 14.2 *mm* am 26.Minimum > > > : 7.5 *mm* am 1.

> relativen > : 42% am 1.

* Schwarzkugelthermometer im Vacuum.

** 0.06 *m* über einer freien Rasenfläche.

Beobachtungen an der k. k. Centralanstalt für Meteorologie
48° 15' 0 N-Breite. im Monate

Tag	Windrichtung und Stärke			Windgeschwindigkeit in Met. p. Secunde		Niederschlag in mm gemessen			
	7h	2h	9h	Mittel	Maximum	7h	2h	9h	
1	— 0	NNW 1	— 0	1.9	NNE	3.6	—	—	
2	— 0	SW 1	W 1	3.2	W	8.6	—	1.0 ●	
3	NNW 2	WNW 2	W 3	6.5	W	10.0	—	1.8 ●	
4	— 0	NW 2	NW 1	3.0	NW	5.8	—	—	
5	— 0	SE 1	W 2	3.0	W	7.8	—	—	
6	W 2	W 3	W 3	6.8	W	10.3	—	—	
7	W 3	NNW 2	— 0	5.9	W	11.1	—	—	
8	— 0	SE 2	— 0	2.3	ESE	5.3	—	—	
9	E 1	SW 2	— 0	1.6	SW, NNE	3.3	—	0.4 ●	
10	— 0	W 3	WNW 1	3.6	W	9.4	0.1 ●	—	
11	— 0	W 3	NNW 1	4.4	W	9.4	—	2.7 ●	
12	NW 1	NW 1	NW 1	3.4	WNW	5.0	2.9 ●	0.2 ●	
13	W 2	NW 3	NW 2	5.6	NW, WNW	6.9	—	—	
14	NW 3	NW 2	— 0	5.5	NW, WNW	8.9	—	—	
15	— 0	SE 1	— 0	1.5	ESE	3.6	—	—	
16	— 0	SE 1	— 0	1.5	NNE	3.3	—	—	
17	— 0	SE 3	SSE 2	4.2	SE	7.8	—	—	
18	S 1	S 3	— 0	3.7	SSE	6.7	—	—	
19	— 0	SE 1	— 0	1.6	SE, SSE	3.9	—	—	
20	— 0	SSE 1	— 0	1.2	SSE	3.6	—	—	
21	N 2	N 2	— 0	2.9	N	5.6	—	—	
22	— 0	N 1	W 1	1.7	N	3.3	—	—	
23	— 0	— 0	— 0	1.0	W	2.8	—	—	
24	— 0	SE 2	— 0	2.2	SE	5.8	—	—	
25	— 0	SE 2	— 0	2.2	SE	6.9	—	—	
26	NW 1	N 2	WNW 1	1.6	NNW	5.3	—	0.5 ●	
27	— 0	SSE 2	— 0	2.3	SSE	5.6	0.7 ●	—	
28	— 0	— 0	— 0	1.1	NNE	2.2	0.3 ●	—	
29	— 0	NNE 1	— 0	1.5	NNE	4.4	0.2 ●	—	
30	— 0	— 0	W 2	2.3	WNW	10.3	0.1 ●	—	
Mittel	0.6	1.7	0.7	2.97		6.22	4.3	5.1	2.8

Resultate der Aufzeichnungen des Anemographen von Adie.

N	NNE	NE	ENE	E	ESE	SE	SSE	S	SSW	SW	WSW	W	WNW	NW	NNW
Häufigkeit (Stunden)															
62	52	32	14	27	38	54	59	28	4	6	26	109	55	91	35
Gesamtweg in Kilometern															
398	345	144	68	108	284	629	594	261	16	34	219	2087	896	1266	366
Mittlere Geschwindigkeit, Meter per Secunde															
1.8	1.8	1.3	1.4	1.1	2.1	3.2	2.8	2.6	1.1	1.6	2.4	5.3	4.5	3.9	2.9
Maximum der Geschwindigkeit, Meter per Secunde															
5.6	4.4	2.5	2.5	2.8	5.3	7.8	6.7	6.4	1.9	3.3	7.8	11.1	10.3	8.9	6.7
Anzahl der Windstillen (Stunden) = 28.															

und Erdmagnetismus, Wien, XIX., Hohe Warte (202.5 Meter),

September 1900.

16°21'5 E-Länge v. Gr.

Tag	Bemerkungen	Bewölkung			
		7h	2h	9h	Tagesmittel
1	10 ^a und 1P ●-Tropfen.	0	1	0	0.3
2		8	10	10	9.3
3		10 ●	10 ●	0	6.7
4		9	7	8	8.0
5		8	2	8	6.0
6	7 ^{1/4} ^a ●-Tropfen.	10	10	7	9.0
7		10	7	9	8.7
8	mgs. ≡ Dunst.	0	0	7	2.3
9	10 ^{1/2} ^a ●-Trpf., 0 ^{1/4} R in W u. ●-Trpf., 2P auch, 4 ^{1/2} P ●	9	9 ●	0	6.0
10	mgs. ≡, 2P und abds. ●-Tropfen	10 ≡	9 ●	9	9.3
11	8 ^{3/4} ^a bis abds. zeitweise, nachts ●	9	9	2	6.7
12	mgs. 2P und abds. ●-Tropfen	10 ●	9	5	8.0
13		1	2	10	4.3
14		7	3	0	3.3
15	mgs. Boden ≡	0 ≡	0	0	0.0
16	mgs. ▲	0	0	1	0.3
17	mgs. ▲	0	0	0	0.0
18		3	4	10	5.7
19		3	1	0	1.3
20	mgs. ▲ 6P ●-Tropfen	3	7	0	3.3
21		9	8	0	5.7
22	mgs. ≡ Dunst	0	0	0	0.0
23	mgs. ≡ Dunst	0 ≡	0	0	0.0
24	mgs. ≡ Dunst	4	2	0	2.0
25	mgs. ≡ Dunst	3	7	0	3.3
26	mgs. ≡ Dunst 4 ^{1/4} P R in N, 6 ^{3/4} P, 9P und 12P ●	2	7	10 ●	6.3
27	7 ^a ●-Tropfen	9 ●	6	0	5.0
28	mgs. ≡ ●	10 ≡	2	0	4.0
29	mgs. ≡ ●	10 ≡	3	0	4.3
30	mgs. ≡ ●	10 ≡	0	0	3.3
Mittel		5.6	4.5	3.2	4.4

Größter Niederschlag binnen 24 Stunden: 6.3 mm am 11./12.

Niederschlagshöhe: 12.2 mm.

Das Zeichen ● beim Niederschlage bedeutet Regen, * Schnee, ▲ Hagel, △ Graupeln, ≡ Nebel, — Reif, ▲ Thau, R Gewitter, < Wetterleuchten, ∩ Regenbogen, † Schneegestöber, ⚡ Sturm.

Beobachtungen an der k. k. Centralanstalt für Meteorologie und
Erdmagnetismus, Wien, XIX., Hohe Warte (202·5 Meter),
im Monate September 1900.

Tag	Verdunstung in <i>mm</i>	Dauer des Sonnen- scheins in Stunden	Ozon Tages- mittel	Bodentemperatur in der Tiefe von				
				0.37 <i>m</i>	0.58 <i>m</i>	0.87 <i>m</i>	1.31 <i>m</i>	1.82 <i>m</i>
				Tages- mittel	Tages- mittel	2h	2h	2h
1	1.2	11.6	9.0	17.4	19.0	18.0	17.2	16.0
2	1.0	0.7	8.0	16.9	18.9	17.8	17.1	16.0
3	0.4	0.0	11.0	16.8	18.4	17.5	17.1	16.0
4	0.8	5.5	7.7	15.7	17.3	17.2	16.9	16.0
5	0.8	8.8	6.3	15.7	17.0	16.9	16.7	16.0
6	1.8	1.4	7.7	15.7	16.9	16.6	16.7	16.0
7	1.8	2.4	9.3	15.7	16.7	16.4	16.5	15.8
8	1.0	9.9	4.3	15.7	16.6	16.4	16.3	15.8
9	0.1	4.7	4.0	15.9	16.6	16.2	16.2	15.6
10	0.5	4.1	7.7	15.6	16.4	16.2	16.1	15.6
11	1.0	2.1	9.7	15.6	16.3	16.0	16.1	15.6
12	0.4	2.0	8.3	15.1	16.0	16.0	15.9	15.6
13	0.8	8.0	7.3	14.7	15.6	15.8	15.9	15.4
14	1.6	8.5	8.3	15.2	15.6	15.6	15.7	15.4
15	0.8	10.2	1.7	15.2	15.8	15.6	15.7	15.4
16	0.3	10.7	1.7	14.9	15.7	15.5	15.6	15.3
17	1.3	10.0	2.3	14.7	15.3	15.5	15.6	15.2
18	1.9	5.0	1.0	15.0	15.7	15.4	15.5	15.2
19	1.0	9.0	0.0	15.7	16.0	15.4	15.4	15.1
20	0.6	3.4	0.3	15.7	16.2	15.4	15.4	15.1
21	0.6	1.7	6.7	16.1	16.3	15.4	15.3	15.0
22	0.6	9.4	5.3	15.6	16.2	15.6	15.3	15.0
23	0.6	8.8	0.3	15.1	15.9	15.6	15.3	15.0
24	0.8	7.2	3.7	14.8	15.6	15.4	15.3	15.0
25	0.8	8.1	0.0	14.8	15.6	15.4	15.3	15.0
26	0.8	4.0	0.3	15.1	15.6	15.2	15.3	15.0
27	0.5	7.0	4.0	15.7	15.8	15.2	15.2	14.8
28	0.4	4.5	0.0	15.7	16.0	15.4	15.1	14.8
29	0.6	8.6	2.3	15.6	15.9	15.4	15.1	14.8
30	0.4	7.7	2.3	15.6	15.8	15.4	15.1	14.8
Mittel	25.2	185.0	4.7	15.6	16.4	16.2	15.9	15.4

Maximum der Verdunstung: 1.9 *mm* am 18.

Maximum des Ozongehaltes der Luft: 11.0 am 3.

Maximum des Sonnenscheins: 11.6 Stunden am 1.

Procent der monatl. Sonnenscheinsdauer zur möglichen: 49⁰/₀, zur mittleren: 103⁰/₀.

Jahrg. 1900.

Nr. XXV.

Sitzung der mathematisch-naturwissenschaftlichen
Classe vom 6. December 1900.

Erschienen: Sitzungsberichte, Bd. 109, Abth. II a, Heft VI und VII (Juni und Juli 1900). — Abth. II b, Heft VII (Juli 1900).

Der Secretär, Herr Hofrath V. v. Lang, theilt mit, dass Seine kaiserliche Hoheit, der durchlauchtigste Herr Curator Erzherzog Rainer, der Verlegung der feierlichen Sitzung auf den 1. Juni 1901 um 4 Uhr nachmittags Seine Genehmigung erteilt hat.

Das k. k. Ministerium für Cultus und Unterricht übermittelt den X. Band des im Wege des k. und k. Ministeriums des Äußern eingelangten, von dem Ministerio della Istruzione Publica in Rom gespendeten Druckwerkes: Le opere di Galileo Galilei.

Der Secretär legt folgende eingesendete Abhandlungen vor:

- I. »System der Sensitometrie photographischer Platten« (2. Abhandlung), von Herrn Hofrath J. M. Eder in Wien;
- II. »Über die photographische Vergleichung der Helligkeit verschiedenfarbiger Sterne«, von Herrn Dr. K. Schwarzschild in München.

Herr H. Schindler in Wien übersendet eine Mittheilung, betreffend die Vertheilung der Druckkräfte der flüssigen Materie auf der Oberfläche einer in Rotation befindlichen Kugel.

Herr Dr. Robert Clauser überreicht eine Arbeit, betitelt: »Zur Kenntnis der Eugenolglycolsäure«.

Darin wird gezeigt, dass der nach Gassmann und Kraft, sowie nach Saarbach als bei 81° C. schmelzenden Säure gar nicht die ihr beigelegte Formel zukommt, sondern dass sie vielmehr ein Molekül Krystallwasser enthält. Die wasserfreie Säure schmilzt bei 100° C. Es werden ferner mehrere Salze der Säure beschrieben (Kali-, Baryt-, Zink-, Kupfer- und Silbersalz) und außerdem folgende Derivate dargestellt: Methyl- und Äthylester, das Amid, das Anilid und das Hydrazid der Eugenolglycolsäure. Die Bromierung verlief anormal, indem neben der Dibromeugenolglycolsäure ein alkaliunlösliches Product erhalten werden konnte, dem, den Analysenresultaten zufolge, die Formel $C_{12}H_{13}Br_3O_5$ beigelegt werden kann.

Auch die Nitrierung der Eugenolglycolsäure verlief eigenthümlich, denn außer dem normalen Nitroproduct (Nitroeugenolglycolsäure) entsteht durch Variation der Versuchsbedingungen eine methoxylfreie Substanz. Weitere Studien über diese Reactionen werden in Aussicht gestellt.

Das w. M. Herr Prof. K. Grobben in Wien überreicht eine Abhandlung, betitelt: »Zur Kenntnis der Morphologie und Anatomie von *Meleagrina*«.

Bezüglich der Orientierung des Thieres wird jene als zutreffend angesehen, in welcher der Schlossrand der Schale die Dorsalseite bezeichnet. Der Körper des Thieres erscheint gegen vorn und ventral gedreht, mit der Besonderheit, dass der Eingeweidesack und der hintere Adductor infolge ihrer Trennung durch eine tiefe Mantelbucht getrennt die Drehung erlitten. Die Nieren sind infolge dieser Verhältnisse in den Kiementräger nach vorn verschoben, der unpaare, beide Nieren verbindende Gang fällt hinter den Vorhöfen des Herzens gegen den Peri-

cardialraum krausenartig vor. Die an den Seiten des Visceralsackes auftretende paarige Venenklappe wird als homolog mit der unpaaren Keber'schen Klappe von *Anodonta* erkannt, die sich als Differenzierung aus der Muskelhaut des Visceralsackes hervorgegangen erweist. Schließlich werden Haftwimperleisten beschrieben, welche Kiemen und Mantel, sowie die beiderseitigen Kiemen untereinander verbinden und wahrscheinlich allen Aviculiden zukommen.

Das w. M. Herr Prof. K. Grobben überreicht eine Mittheilung von Herrn Dr. Franz Werner, betitelt: »Beschreibung einer bisher noch unbekanntenen Eidechse aus Kleinasien: *Lacerta anatolica*.«

In Habitus und Färbung einer besonders kräftigen *Lacerta muralis* Laur. (*fusca* de Bedr.) oder *Danfordi* Gthr. ähnlich, aber der *Lacerta oxycephala* DB. näher verwandt. Das Rostrale berührt das Nasenloch nicht. Postnasalia sind zwei übereinanderstehende vorhanden, ebenso sechs Oberlippenschilder vor und drei hinter dem Suboculare. Die Supraciliaria und Supraocularia sind durch eine Reihe von Granulaschüppchen getrennt. Das Occipitale ist etwas schmaler und um die Hälfte kürzer als das Interparietale. Die Schläfen sind mit ziemlich großen, polygonalen Schuppen bekleidet; ein Massetericum fehlt, ein Tympanicum ist deutlich, ebenso ein Supratemporale. Kehlfurche fehlt; die Kehlschuppen sind bis zum Halsbande untereinander gleich und etwas größer als die des Rückens; Halsband ganzrandig, aus 13 kleinen Schildchen bestehend. Die Rückenschuppen sind vollkommen glatt, flach oder convex, in etwa 60 Längsreihen angeordnet; je drei Querreihen entsprechen der Breite eines Bauchschildes. Die Bauchschilder sind in 8 Längs- und 29 Querreihen angeordnet; die Schilder der äußersten und innersten Reihen sind etwas schmaler als die der übrigen. Das Präanalschild ist der Länge nach halbiert und von dem aus sechs Schildchen bestehenden Halbkreis, welcher es umgibt, sind die zwei vordersten vergrößert, so dass die Präanalgegend von vier in der Größe nicht sehr verschiedenen Schildern bedeckt ist. Das Hinterbein reicht, nach

vorne an den Körper angelegt, mit der Spitze der vierten Zehe bis ans Halsband (♀). Schenkeldrüsen jederseits 21. Schuppen an der Schwanzbasis ganz wie bei *L. oxycephala*.

Färbung: Kopf oben graubraun mit wenigen schwarzen Flecken. Rückenzone grauweiß mit grauer Reticulation und zwei gleichfalls zu Reticulation hinneigenden Reihen schwarzer Flecken. Lateralband schwärzlich mit einer deutlichen Längsreihe länglicher, weißer, schwarzgesäumter Flecken. Darunter, nahe dem Bauchrande, eine zweite Reihe ähnlicher, größerer, aber weniger deutlicher, weißer Flecken. Extremitäten oben grau mit großen, weißen, undeutlich schwarzgeränderten Tropfenflecken und kleinen schwarzen Punkten. Lippenschildersuturen schwarz. Kehle schwarz punktiert, ebenso die Brust, sowie (in weit schwächerem Grade) der Bauch und die Unterseite der Extremitäten. Zehen abwechselnd weiß und schwarzgefleckt. Kopfrumpflänge 70 mm (Schwanz defect).

Diese Eidechse, welche sich schon durch die vorhin angeführten Merkmale sehr auffallend von den bekannten *Lacerta*-Arten unterscheidet, ist auch noch dadurch leicht zu erkennen, dass das Frenooculare von den Oberlippenschildern durch zwei kleine, fünfeckige Schildchen getrennt ist. Das einzige, mir bis jetzt vorliegende Exemplar, ein ♀, wurde während meines Aufenthaltes in Köktsche-Kissik (südlich von Eski-Chehir) von Herrn Ingenieur Backhaus gefangen und mir freundlichst überlassen. In der ganzen Umgegend waren ähnliche Eidechsen nicht zu beobachten und es scheint demnach diese Art in noch höherem Grade als die anderen kleinasiatischen Lacerten localisiert zu sein, von denen *Lacerta depressa* Cam. die Gebirge der kleinasiatisch-pontischen Küste vom Kaukasus bis zum bithynischen Olymp (wo ich sie zwischen 1500 m und 1800 m Meereshöhe auffand), *Lacerta parva* Blng. die Steppe zwischen Eski-Chehir und Alayund einer-, Kaisarieh in Cappadocien andererseits (mit Ausschluss der Gegend zwischen Eski-Chehir und Angora), und schließlich *Lacerta Danfordi* Gthr. den cilicischen Taurus (Bulgar Dagh) bewohnt; auch die *Lacerta muralis* Laur., nur in der grünen Subspec. *tilignerta* Gmel. in Kleinasien vertreten, ist auf ein kleines Gebiet beschränkt, da ich sie nur auf den Inseln des Marmara-Meeres

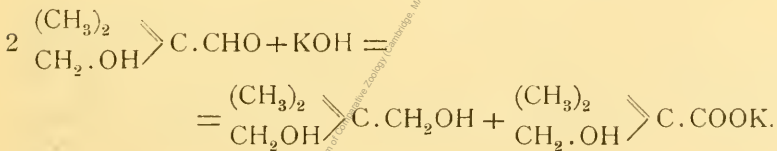
gefunden habe. — Einzig *Lacerta viridis* besitzt eine sehr weite Verbreitung, sie ist die einzige, die fast mit allen anderen Arten gemeinsam vorkommt, während sich diese letzteren untereinander überall vollständig ausschließen.

Eine genauere Beschreibung der *Lacerta anatolica* hoffe ich nach Erlangung weiterer Exemplare im nächsten Frühlinge geben zu können, und zwar in einer Arbeit, welche die Reptilien- und Amphibienfauna Kleinasiens auf Grundlage der Ergebnisse, welche die mit der Unterstützung der hohen kaiserl. Akademie der Wissenschaften in diesem Jahre ausgeführte Reise geliefert hat, behandeln soll.

Das w. M. Herr Hofrath Prof. Ad. Lieben überreicht drei in seinem Laboratorium ausgeführte Arbeiten:

I. »Über die Einwirkung von Kali auf 2-Dimethyl-3-Oxypropionaldehyd«, von Herrn Leo Wessely.

Der Verfasser hat einerseits wässriges, anderseits alkoholisches Kali auf das in der Aufschrift genannte Aldehyd, d. i. das aus Isobutyraldehyd und Formaldehyd durch Condensation erhaltene Aldol, wirken lassen und dabei in beiden Fällen ganz im Sinne der am Benzaldehyd von Cannizzaro beobachteten Reaction, einerseits das dem Aldehyd entsprechende Glycol, anderseits die entsprechende Säure erhalten. Die Reaction verläuft fast quantitativ nach der Gleichung:



II. »Über ein Aldol und Glycol aus Benzaldehyd und Propionaldehyd«, von Herrn Theodor Hackhofer.

Durch Condensation der beiden Aldehyde mittelst Pottaschelösung wurde ein Aldol $\text{C}_{10}\text{H}_{12}\text{O}_2$ erhalten, das sich jedoch selbst in gutem Vacuum nicht destillieren ließ, ohne in die

beiden Aldehyde zu zerfallen. Der Beweis, dass wirklich ein einheitliches Aldol und nicht ein Gemenge vorlag, wurde in mehrfacher Weise, z. B. durch Darstellung eines krystallinischen Oxims, sowie durch Reduction zu Glycol erbracht. Durch Einwirkung von alkoholischem Kali auf das Aldol wird dieses unter Wasserabspaltung in Methylzimtaldehyd $C_{10}H_{10}O$ übergeführt, der auch aus dem Aldol durch Erhitzen mit Natriumacetatlösung erhalten werden kann.

Durch Erhitzen des aus dem Aldol erhaltenen Glycoles mit verdünnter Schwefelsäure wird Methylhydrozimtaldehyd gewonnen.

III. »Über die Einwirkung von Hydrazinhydrat auf Methyläthylacrolein«, von Herrn Fritz Demmer.

Durch Einwirkung von Hydrazin auf Methyläthylacrolein wird ein krystallinisches Product, das Methyläthylacrolazin $C_{12}H_{20}N_2$ erhalten, das aus der Wechselwirkung von 1 Mol. Hydrazin mit 2 Mol. des Aldehydes hervorgeht. Es schmilzt bei 55° , siedet unter 20 *mm* bei 150° , vermag 4Br zu addieren, wird durch Erwärmen mit verdünnter Salzsäure in Methyläthylacrolein und Hydrazinbichlorhydrat gespalten.

Das w. M. Herr Hofrath Prof. V. v. Ebner überreicht eine Abhandlung, betitelt: »Über die „Kittlinien“ der Herzmuskelfasern«.

Verfasser tritt für die Continuität der contractilen Substanz durch die ganze Länge der netzartig zusammenhängenden Muskelfasern des Herzens der Säugethiere ein und erklärt die für das Vorhandensein von quer durch die Fasern gehenden Kittlinien vorgebrachten Thatsachen in anderer Weise. Wirkliche natürliche Enden von Muskelfasern lassen sich bei Säugethieren an den Faserringen und an den Papillarmuskeln nachweisen; sie sind zugespitzt, wie die Enden von Skelettmuskelfasern. Die an Silberpräparaten sichtbaren sogenannten Kittlinien rühren von quer abgerissenen Perimysiumhäutchen her, die auch an frischen und mit halbprocentiger Essigsäure

behandelten Präparaten hervortreten. Eine andere Art scheinbarer Kittlinien liegt wirklich in der contractilen Substanz, doch sind diese ebenfalls keine Kitt-, sondern Verdichtungsstreifen, welche beim Absterben der Fasern in sehr wechselnder Zahl und Dicke infolge von abnormen Schrumpfcontractionen auftreten.

Die beim Behandeln frischer Muskeln mit starker Kalilauge auftretenden kurzen Faserstücke sind künstliche Bruchstücke, und ebenso hat die manchmal im Myocardium des Menschen auftretende spontane Fragmentierung der Fasern mit Kittlinien nichts zu thun. Schließlich weist Verfasser auf die physiologische Unbegreiflichkeit hin, welche durch die Zusammenkittung der Herzmuskelfasern aus kurzen quer abgestutzten Stücken gegeben wäre, indem eine solche Structur die Contraction wesentlich erschweren müsste, und Verfasser zeigt an der Histogenese der Herzmuskelfaser, dass von allem Anfange die contractilen Fibrillenzüge über viele Zellen hin kontinuierlich auftreten, während quer abgestutzte Zellen niemals vorkommen. Die Purkyně'schen Fäden, in welchen Reihen von quer abgestutzten Zellen sich wirklich finden, haben mit der typischen Entwicklung der Herzmuskelfasern nichts zu thun; übrigens gehen auch über die Reihen der Purkyně'schen Zellen die quergestreiften Fibrillenbündel ununterbrochen fort.

Herr Dr. Siegmund v. Schumacher, Assistent an der II. anatomischen Lehrkanzel der Wiener Universität, legt eine Abhandlung vor, betitelt: »Die Rückbildung des Dotterorganes von *Salmo fario*«.

Mit zunehmender Rückbildung der Dottergefäße treten in der Protoplasmaschichte des Dotters höchst unregelmäßige, große, mit Kernfärbemitteln sich färbende Gebilde auf, welche nicht, wie gewöhnlich angenommen wurde, für degenerierende Dotterkerne gehalten werden dürfen, sondern als Reste von rückgebildeten Dottergefäßen anzusehen sind.

**Selbständige Werke oder neue, der Akademie bisher nicht
zugekommene Periodica sind eingelangt:**

Dufet H., Recueil de données numériques, publié par la Société française de Physique. Troisième fascicule. Paris, 1900. 8^o.

Stiattessi R., Spoglio delle osservazioni sismiche dal 1^o Novembre 1899 al 31 Ottobre 1900. Mugello, 1900. 8^o.

Universität in Basel, Akademische Schriften für das Jahr 1897/98.

Universität in Helsingfors, Akademische Schriften für 1895 bis 1898.

Beobachtungen an der k. k. Centralanstalt für Meteorologie und
48° 15' 0 N-Breite. im Monate

Tag	Luftdruck in Millimetern				Temperatur Celsius					
	7 ^h	2 ^h	9 ^h	Tages- mittel	Abwei- chung v. Normal- stand	7 ^h	2 ^h	9 ^h	Tages- mittel*	Abwei- chung v. Normal- stand
1	745.7	746.5	746.3	746.2	+ 1.5	19.4	20.6	16.0	18.7	+ 5.8
2	46.3	45.4	44.5	45.4	+ 0.7	13.4	23.0	17.1	17.8	+ 5.1
3	41.1	40.6	43.2	41.6	- 3.1	14.4	24.8	17.2	18.8	+ 6.3
4	48.8	49.1	48.7	48.9	+ 4.3	13.8	15.7	9.4	13.0	+ 0.6
5	48.6	49.0	49.6	49.1	+ 4.5	7.4	15.8	12.9	12.0	- 0.3
6	52.2	52.1	52.7	52.4	+ 7.8	10.8	20.8	14.8	15.5	+ 3.5
7	54.4	54.5	55.5	54.8	+10.2	11.4	20.4	14.2	15.3	+ 3.5
8	56.9	56.2	55.9	56.3	+ 11.8	9.2	19.2	12.2	13.5	+ 1.9
9	55.4	53.8	51.6	53.6	+ 9.1	9.0	18.3	12.6	13.3	+ 1.9
10	49.5	46.7	44.2	46.8	+ 2.3	8.6	22.2	14.8	15.2	+ 4.0
11	41.4	45.5	47.5	44.8	+ 0.3	9.0	11.0	8.5	9.5	- 1.5
12	46.4	45.4	45.3	45.7	+ 1.3	8.0	12.4	7.2	9.2	- 1.6
13	44.9	43.6	41.8	43.4	- 1.0	5.2	10.2	7.6	7.7	- 2.9
14	39.9	36.2	34.0	36.7	- 7.7	7.0	14.8	12.4	11.4	+ 1.0
15	37.9	38.7	41.2	39.3	- 5.1	7.0	11.0	5.6	7.9	- 2.3
16	41.6	41.4	43.1	42.0	- 2.3	6.0	10.0	6.2	7.4	- 2.6
17	42.4	43.3	43.7	43.1	- 1.2	6.6	11.2	4.8	7.5	- 2.3
18	41.2	41.3	41.7	41.4	- 2.9	5.0	10.2	7.7	7.6	- 2.0
19	41.9	42.0	44.7	42.9	- 1.4	9.4	12.8	7.0	9.7	+ 0.3
20	47.2	48.4	48.4	48.0	+ 3.7	4.8	8.0	6.6	6.5	- 2.6
21	46.3	45.3	43.6	45.1	+ 0.9	6.0	7.0	6.6	6.5	- 2.4
22	44.8	50.1	53.6	49.5	+ 5.3	4.8	8.1	4.4	5.8	- 2.9
23	53.0	50.6	49.6	51.1	+ 6.9	1.8	7.4	3.4	4.2	- 4.2
24	45.3	47.2	48.2	46.9	+ 2.7	5.4	7.9	7.2	6.8	- 1.4
25	47.6	45.6	43.5	45.6	+ 1.4	2.8	8.6	4.3	5.2	- 2.8
26	41.7	39.8	36.7	39.4	- 4.7	4.3	6.1	6.8	5.7	- 2.0
27	34.3	36.7	40.6	37.2	- 6.9	7.4	8.6	7.4	7.8	+ 0.3
28	42.4	44.2	47.6	44.8	+ 0.7	7.6	12.0	7.8	9.1	+ 1.8
29	47.4	44.5	43.7	45.2	+ 1.1	1.8	12.9	9.0	7.9	+ 0.8
30	43.9	43.5	43.7	43.7	- 0.4	10.8	13.8	11.4	12.0	+ 5.2
31	46.9	47.5	50.6	48.3	+ 4.3	9.0	11.2	7.8	9.3	+ 2.7
Mittel	745.73	745.64	745.98	745.78	+ 1.42	7.97	13.42	9.38	10.26	+ 0.36

Maximum des Luftdruckes: 756.9 mm am 8.

Minimum des Luftdruckes: 734.0 mm am 14.

Absolutes Maximum der Temperatur: 25.9° C. am 3

Absolutes Minimum der Temperatur: 1.7° C. am 29

Temperaturmittel** : 10.04° C.

* $\frac{1}{3}$ (7, 2, 9).

** $\frac{1}{4}$ (7, 2, 9, 9).

Erdmagnetismus, Hohe Warte bei Wien (Seehöhe 202.5 Meter),
 October 1900. 16°21'5 E-Länge v. Gr.

Temperatur Celsius				Absolute Feuchtigkeit <i>mm</i>				Feuchtigkeit in Procenten			
Max.	Min.	Inso- lation Max.	Radia- tion Min.	7 ^h	2 ^h	9 ^h	Tages- mittel	7 ^h	2 ^h	9 ^h	Tages- mittel
22.7	15.2	51.7	14.3	13.4	15.7	11.7	13.6	80	87	86	84
23.8	13.2	44.7	10.9	10.9	14.2	12.3	12.5	96	68	85	83
25.9	14.3	54.3	11.0	11.4	10.6	12.8	11.6	94	46	88	76
15.9	7.7	43.2	7.9	8.9	6.9	7.2	7.7	76	53	82	70
16.7	6.8	35.6	7.0	7.2	10.3	9.7	9.1	94	77	88	86
21.7	10.1	47.7	8.1	9.3	10.8	10.3	10.1	97	59	83	80
20.9	10.5	47.7	8.0	9.3	10.3	10.4	10.0	93	57	87	79
19.5	9.2	45.7	6.3	8.0	8.7	9.1	8.6	92	53	89	78
18.8	8.5	41.3	6.1	8.0	10.7	9.3	9.3	95	68	87	83
22.4	8.5	46.3	5.8	7.9	9.2	9.3	8.8	95	47	74	72
15.6	8.4	34.3	5.8	8.1	6.4	6.4	7.0	95	65	77	79
12.8	6.5	42.2	4.5	6.2	6.8	6.6	6.5	78	63	87	76
11.6	3.8	33.7	— 1.1	6.2	7.4	7.1	6.9	94	79	91	88
14.9	5.3	38.1	— 2.4	7.0	9.5	8.2	8.2	94	76	77	82
12.3	4.9	37.2	— 5.0	4.7	3.6	4.1	4.1	63	37	61	54
10.2	5.8	35.7	0.9	4.3	4.4	5.2	4.6	62	48	74	61
11.6	4.7	39.2	0.8	5.0	4.5	4.5	4.7	68	45	70	61
10.4	4.7	15.7	1.7	5.9	7.8	6.2	6.6	90	84	79	84
13.4	5.9	42.2	4.0	7.3	6.5	5.8	6.5	84	59	77	73
8.1	4.8	29.4	4.0	5.0	4.9	5.8	5.2	78	62	80	73
8.0	5.9	11.5	3.7	5.9	6.8	6.7	6.5	85	91	93	90
8.3	3.9	35.5	3.2	5.8	5.3	4.8	5.3	90	66	77	78
7.4	1.8	30.5	— 0.6	4.9	5.9	5.4	5.4	93	77	93	88
7.9	5.0	33.2	0.2	5.3	5.9	5.1	5.4	78	73	68	73
8.6	2.7	29.4	— 0.8	5.0	5.7	5.8	5.5	89	68	93	83
7.6	3.4	10.0	0.1	5.9	6.5	7.0	6.5	96	93	94	94
8.8	7.2	23.1	1.8	7.5	6.5	5.5	6.5	98	78	72	83
12.3	7.3	35.5	3.1	4.4	4.2	5.2	4.6	57	40	65	54
13.9	1.7	32.7	— 0.9	4.9	5.4	6.3	5.5	93	49	73	72
14.6	9.2	31.6	6.2	6.7	8.1	8.6	7.8	70	69	86	75
11.5	6.2	23.5	6.8	7.7	8.0	6.8	7.5	91	80	86	86
14.13	6.87	35.56	3.91	7.03	7.66	7.39	7.36	86	65	81	77

Isolationsmaximum*: 54.3° C. am 3.

Radiationsminimum**: —5.0° C. am 15.

Maximum der absoluten Feuchtigkeit: 15.7 *mm* am 1.

Minimum » » » 3.6 *mm* am 15.

Minimum » relativen Feuchtigkeit: 37⁰/₁₀ am 15.

* Schwarzkuigelthermometer im Vacuum.

** 0.06 *m* über einer freien Rasenfläche.

Beobachtungen an der k. k. Centralanstalt für Meteorologie und
48° 15' 0" N-Breite. im Monate

Tag	Windrichtung und Stärke			Windesgeschwindigkeit in Met. p. Sec.		Niederschlag in mm gemessen			
	7h	2h	9h	Mittel	Maximum	7h	2h	9h	
1	— 0	— 0	— 0	2.0	W	8.6	—	0.3 ●	0.4 ●
2	— 0	ESE 1	— 0	1.4	SE	4.2	0.1 ●	—	—
3	— 0	W 2	W 6	4.8	W	19.7	—	—	1.6 ●
4	NW 2	N 2	— 0	4.3	W	11.1	7.3 ● R	—	—
5	— 0	— 0	NW 1	0.8	E	2.5	—	—	—
6	— 0	W 1	W 1	1.5	W	5.3	—	—	—
7	— 0	NNE 1	— 0	1.5	NNE	3.9	—	—	—
8	— 0	E 1	— 0	0.7	E	1.7	—	—	—
9	— 0	— 0	— 0	0.9	NNE	2.5	—	—	—
10	— 0	W 2	W 2	3.4	W	11.4	—	—	—
11	— 0	NNW 4	NNW 2	7.2	W	22.2	—	0.1 ●	—
12	NW 2	NNE 1	— 0	2.5	NW, WNW	4.2	0.4 ●	—	—
13	— 0	— 0	— 0	0.7	NNE	1.7	—	—	—
14	— 0	— 0	W 3	3.1	NW	11.1	—	—	1.1 ●
15	W 3	WNW 3	WNW 2	8.2	WNW	14.2	—	—	—
16	W 3	W 3	W 2	8.8	W	12.5	—	—	0.4 ●
17	W 3	W 3	— 0	6.2	WNW	12.5	—	—	—
18	— 0	W 2	— 0	1.6	W	5.6	0.4 ●	1.0 ●	0.1 ●
19	W 3	W 3	N 2	5.9	W	10.0	0.4 ●	—	—
20	— 0	— 0	— 0	1.9	NW, WNW	4.4	—	—	—
21	SE 2	— 0	N 1	2.9	NW	6.4	—	1.6 ●	12.2 ●
22	WNW 4	NW 3	NW 1	8.0	WNW	11.1	28.7 ●	0.2 ●	—
23	— 0	— 0	— 0	2.0	W	12.8	—	—	—
24	W 6	WNW 2	WNW 3	10.7	W	19.2	1.7 ●	4.0 ●	—
25	— 0	E 1	— 0	1.2	WNW	2.8	—	—	—
26	— 0	SE 1	SSE 1	1.0	SSE	3.1	0.1 ●	0.1 ●	—
27	SE 1	W 3	W 2	4.4	W	9.7	—	0.1 ●	—
28	W 4	W 5	WNW 3	9.1	W	14.7	—	—	—
29	— 0	S 1	SW 1	2.7	WNW	8.3	—	—	—
30	W 4	WSW 2	WNW 3	8.3	W	14.7	5.9 ●	—	4.4 ●
31	— 0	NNW 3	NW 1	4.3	NW, WNW	8.1	5.7 ●	0.6 ●	0.1 ●
Mittel	1.2	1.6	1.2	3.93		9.04	50.7	8.0	20.3

Resultate der Aufzeichnungen des Anemographen von Adie.

N	NNE	NE	ENE	E	ESE	SE	SSE	S	SSW	SW	WSW	W	WNW	NW	NNW
Häufigkeit (Stunden)															
40	25	25	19	64	15	27	22	16	8	14	27	205	77	80	36
Weg in Kilometern per Stunde															
240	123	119	74	224	61	240	159	75	30	89	279	5590	1768	1051	416
Mittl. Geschwindigkeit, Meter per Secunde															
1.7	1.4	1.3	1.1	1.0	1.1	2.5	2.0	1.3	1.1	1.8	2.9	7.6	6.4	3.6	3.2
Maximum der Geschwindigkeit, Meter per Secunde															
5.0	3.9	3.3	1.9	2.5	2.8	4.2	4.2	2.8	2.5	4.2	7.2	22.2	15.0	11.1	7.8
Anzahl der Windstillen (Stunden) = 44.															

Erdmagnetismus, Hohe Warte bei Wien (Seehöhe 202.5 Meter),
 October 1900. 16°21'5 E-Länge v. Gr.

Tag	Bemerkungen	Bewölkung			Tages- mittel
		7h	2h	9h	
1	12 ¹ / ₄ P ●-Tropfen bis 2 ¹ / ₂ P	8	10 ●	0	6.0
2	mgs. ≡ Dunst	1	1	0	0.7
3	mgs. Boden ≡ 8 ¹ / ₄ P ●-Trpf. < in SW, 9 ¹ / ₄ P R in N u. ●	0	7	10 ●	5.7
4		6	5	0	3.7
5	mgs. ≡	10 ≡	8	0	6.0
6	mgs. ≡	8 ≡	1	1	3.3
7	mgs. ≡ Dunst	2	3	0	1.7
8	mgs. ≡ Dunst	0	0	0	0.0
9	mgs. ≡ Dunst	0	0	0	0.0
10	mgs. ≡	10 ≡	0	0	3.3
11	mgs. ≡ Dunst 10 ¹ / ₄ ^a ●-Tropfen, 11 ³ / ₄ P ●	0	9	7	5.3
12		10	3	1	4.7
13	mgs. ≡	10 ≡	0	0	3.3
14	mgs. ≡ ●-Tropfen, 6 ¹ / ₂ P ●	10 ●	5	10	8.3
15		7	3	0	3.3
16		0	6	0	2.0
17		9	7	3	6.3
18	mgs. ≡ bis nachmittags zeitweise, nachts ●	10 ●	10	10 ≡	10.0
19	2a ● 8a ●-Tropfen	10	5	5	6.7
20		10	7	5	7.3
21	10 ¹ / ₄ ^a ●-Tropfen 12 ¹ / ₄ bis abends und nachts ●	10	10 ●	10 ●	10.0
22	mgs. ●-Tropfen	10 ●	7	0	5.7
23	mgs. ≡ Dunst	2	10	0	4.0
24	6 ¹ / ₂ ^a und 7 ¹ / ₂ bis 10 ¹ / ₂ ^a ●	9	10	0	6.3
25		7	0	0	2.3
26	mgs. ≡ ●	10 ≡	10 ≡	10 ≡	10.0
27	mgs. ≡ ●	10 ≡	10	8	9.3
28		0	0	0	0.0
29	mgs. — 6P ●-Tropfen	0 —	9	10	6.3
30	früh bis 6 ³ / ₄ ●. 9P bis früh zeitweise ●	5	10	10 ●	8.3
31	8P ●-Tropfen	10 ●	7	0	5.7
Mittel		6.3	5.6	3.2	5.0

Größter Niederschlag binnen 24 Stunden: 42.5 mm am 21/22.

Niederschlagshöhe: 79.0 mm.

Das Zeichen ● beim Niederschlage bedeutet Regen, * Schnee, ▲ Hagel, Δ Graupeln,
 ≡ Nebel, — Reif, △ Thau, R Gewitter, < Wetterleuchten, ∩ Regenbogen, † Schneegestöber, ⚡ Sturm.

Beobachtungen an der k. k. Centralanstalt für Meteorologie und Erdmagnetismus, Wien, XIX., Hohe Warte (202·5 Meter)

im Monate October 1900.

Tag	Verdunstung in <i>mm</i>	Dauer des Sonnenscheins in Stunden	Ozon Tagesmittel	Bodentemperatur in der Tiefe von				
				0.37 <i>m</i>	0.58 <i>m</i>	0.87 <i>m</i>	1.31 <i>m</i>	1.82 <i>m</i>
				Tagesmittel	Tagesmittel	2h	2h	2h
1	1.1	3.1	6.7	16.0	16.1	15.4	15.2	14.8
2	0.6	9.3	1.0	15.9	16.2	15.4	15.2	14.8
3	1.0	6.0	5.0	15.8	16.1	15.5	15.2	14.8
4	1.7	9.3	9.0	15.8	16.1	15.4	15.2	14.8
5	0.4	4.6	1.3	14.0	15.3	15.4	15.2	14.8
6	0.4	7.7	2.3	13.7	14.7	15.2	15.2	14.8
7	1.0	9.1	6.0	13.7	14.6	14.8	15.2	14.6
8	0.4	9.0	2.0	13.6	14.4	14.6	15.0	14.6
9	0.2	9.1	0.0	13.1	14.1	14.4	15.0	14.6
10	0.8	8.4	3.3	12.7	13.7	14.2	14.8	14.6
11	1.2	1.5	6.7	12.5	13.5	14.0	14.7	14.6
12	1.2	6.2	8.0	11.8	13.0	13.8	14.6	14.4
13	1.3	4.8	0.0	10.8	12.2	13.2	14.4	14.4
14	0.2	4.6	4.3	10.4	11.8	13.0	14.2	14.3
15	1.8	6.8	8.3	10.7	11.7	12.8	14.0	14.2
16	1.5	3.8	9.0	9.6	10.7	12.3	13.8	14.1
17	1.0	7.9	9.3	9.1	10.6	12.1	13.6	14.0
18	0.6	0.0	2.3	8.9	10.2	11.7	13.4	14.0
19	0.6	2.5	9.7	9.2	10.2	11.7	13.2	13.8
20	1.0	1.5	6.3	9.3	10.3	11.5	13.0	13.7
21	0.8	0.0	2.7	9.1	10.1	11.3	13.0	13.7
22	0.5	4.8	10.0	8.4	9.7	11.1	12.6	13.4
23	0.4	2.6	3.3	7.8	9.2	10.7	12.4	13.4
24	0.8	2.0	10.3	7.6	8.9	10.5	12.3	13.2
25	0.8	7.8	5.3	7.2	8.5	10.1	12.0	13.2
26	0.0	0.0	2.0	6.9	8.3	10.0	11.8	13.0
27	0.0	0.0	1.0	7.3	8.2	9.7	11.8	12.8
28	2.2	9.5	9.7	7.6	8.4	9.7	11.6	12.8
29	0.8	1.8	3.3	6.9	8.1	9.7	11.4	12.6
30	1.0	1.2	10.0	7.7	8.2	9.5	11.4	12.5
31	0.8	0.3	9.3	8.5	8.7	9.5	11.2	12.4
Mittel	26.1	145.2	5.4	10.7	11.6	12.8	13.6	13.9

Maximum der Verdunstung: 2.2 *mm* am 28.

Maximum des Ozongehaltes der Luft: 10.3 am 24.

Maximum des Sonnenscheins: 9.5 Stunden am 28.

Procent der monatl. Sonnenscheindauer zur möglichen: 43%, zur mittleren: 132%.

Jahrg. 1900.

Nr. XXVI.

Sitzung der mathematisch - naturwissenschaftlichen
Classe vom 13. December 1900.

Der Secretär, Herr Hofrath V. v. Lang, verliest eine Einladung des Ausschusses des Wiener Göthe-Vereines zur Delegation von Vertretern der kaiserlichen Akademie bei der Enthüllung des Göthe-Denkmales (Samstag, den 15. December l. J.).

Da die Theilnehmerkarten auf Namen lauten, werden die darauf reflectirenden Herren ersucht, sich vorher zu melden.

Der Secretär legt ferner eine Abhandlung von Herrn Prof. Eduard Doležal in Leoben vor, welche den Titel führt: »Das Problem der fünf und drei Strahlen in der Photogrammetrie«.

Das w. M. Herr Hofrath Prof. V. v. Ebner legt eine von dem Privatdocenten Herrn Dr. Ludwig Merk in Graz verfasste Abhandlung vor, betitelt: »Experimentelles zur Biologie der menschlichen Haut. Zweite Mittheilung: Vom histologischen Bilde der Resorption.«

In Fortsetzung seiner am 8. Juni 1899 vorgelegten ersten Mittheilung berichtet Verfasser über Versuche, welche er jeweilig an eben amputierter menschlicher Haut mit Silbernitrat, Schwefel- und Salpetersäure, sowie Krotonöl, ferner an lebender Kaninchenrückenhaut mit Theeralkohol angestellt hat. Aus den Ergebnissen glaubt er folgern zu können, dass das Keratohyalin und Keratoeleidin Substanzen sind, welche je nach

Bedarf und fast plötzlich auf Reize hin erzeugt werden. Diesen Substanzen wird eine schleimartige Beschaffenheit zugemuthet, und sie sollen die physiologische Aufgabe haben, die Hornschichte gegen das Andringen von Flüssigkeiten zu feien. Verfasser schreibt den Hornzellen gleichfalls die Fähigkeit zu, gegebenen Falles Keratohyalin zu erzeugen, und erblickt in der nach ihm experimentell raschest herbeiführbaren Wiederfärbbarkeit der Hornzellenkerne eine Erhöhung der Kraft der Hornzellen sich gegen ankommende Schädlichkeiten zu wehren.

Das w. M. Herr Hofrath F. Mertens überreicht eine Arbeit von Herrn Privatdocenten Dr. R. Daublebsky v. Sterneck, welche den Titel führt: »Zur Tschebischeff'schen Primzahlen-Theorie«.

Tschebischeff hat bekanntlich in den Abhandlungen der Petersburger Akademie zuerst einen Näherungswert für die Summe der natürlichen Logarithmen aller unter einer gegebenen Grenze liegenden Primzahlen veröffentlicht, mittels dessen es ihm gelang, wirklich festbegründete Sätze über die Vertheilung der Primzahlen in der natürlichen Zahlenreihe aufzustellen.

Herr v. Sterneck leitet nun in seiner Arbeit unter Benutzung der Tschebischeff'schen Methoden einen etwas schärferen Näherungswert für die genannte Summe ab und liefert so einen neuen Beitrag zu der schwierigen Lehre von der Vertheilung der Primzahlen.

Herr Privatdocent Dr. Wolfgang Pauli in Wien überreicht eine vorläufige Mittheilung betreffend »Weitere Untersuchungen über die physikalischen Zustandsänderungen der Kolloide«, welche in Gemeinschaft mit Herrn Dr. Peter Rona im Institute für allgemeine und experimentelle Pathologie ausgeführt wurden.

Die früheren, wiederholt der kaiserlichen Akademie mitgetheilten¹ Versuche von Pauli wurden an den biologisch

¹ Vergl. Akad. Anzeiger, 1899, Nr. XX etc.

interessanten Kolloiden fortgesetzt. Mit Rücksicht auf die seinerzeit gefundenen bemerkenswerten Wechselwirkungen von binären Elektrolyten auf die Eiweißcoagulation wurde das Zusammenwirken von Krystalloiden auf den Gelatinierpunkt des Glutins an den paarweisen Combinationen von $MgSO_4$, $MgCl_2$, $NaC_2H_3O_2$, $NaCl$, KCl , NH_4Cl , $BrNa$, Harnstoff und Dextrose systematisch geprüft.

Es ergab sich dabei ein einfaches Gesetz, welches namentlich für mittlere Concentrationen mit großer Annäherung gilt.

»Der Gelatinieffect von Stoffpaaren ist gleich der algebraischen Summe der Wirkung der Componenten, wenn man Erhöhung und Herabsetzung des Gelatinierpunktes entgegengesetzt bezeichnet.«

Jedes Krystalloid wirkt also unabhängig von dem anderen, wobei es gleichgiltig erscheint, ob dasselbe ionisiert ist, fällend wirkt oder — bei Elektrolyten — die Dissociation geändert wird.

Die graphische Darstellung der Gelatinierpunkte, bezogen auf Normalconcentrationen, zeigt annähernd gerade Linien, die gemäß dem Zusatze des zweiten Stoffes parallel auf- oder abwärts verschoben werden, je nachdem derselbe das Gelatinieren fördert oder hemmt, während bei der Coagulation von Eiweißlösungen unter dem Einflusse von Salzpaaren sich gemeinschaftliche Schnittpunkte der Combinationcurven ergeben hatten, welche für das Auftreten stabilerer Eiweißionencomplexe sprechen.

Durch Eintragen gewisser Neutralsalze leichter Metalle — wie Sulfate, Acetate, Tartrate, mancher Chloride u. s. w. — erfährt flüssige Gelatine eine Zustandsänderung, indem es zur Bildung eines mächtigen Niederschlages kommt. Bei entsprechender Einstellung der Fällungsgrenze und ruhigem Halten im Thermostaten gelingt es, den Niederschlag zum Absetzen zu bringen unter Bildung zweier wasserklarer Schichten, einer sehr dickflüssigen, schließlich festen, gelatinereichen unteren und einer wässerigen, gelatinearmen oberen.

Damit ist wohl zum erstenmale durch den Versuch gezeigt, dass die Kolloidfällung durch gewisse Neutralsalze thatsächlich auf einer Entziehung des Lösungsmittels beruht, indem sich dasselbe zwischen Salz und Gelatine zu Ungunsten der letzteren

vertheilt, eine Vorstellung, welcher zuerst von Hofmeister und Spiro Raum gegeben wurde.

Quantitative Untersuchungen über das zugrundeliegende Vertheilungsgesetz sind einer weiteren Mittheilung vorbehalten.

In Übereinstimmung mit dem obigen Versuche über das Zusammenfließen des Leimniederschlages ergab auch die mikroskopische Untersuchung, dass derselbe im frischen Zustande aus feinsten Tröpfchen besteht, welche beim Erstarren in der Kälte allmählich zu kleinen Granulähäufchen agglutinieren, ähnlich wie dies als Agglutinationsphänomen von Bakterien beobachtet worden ist.

Die Gelatinefällung wird nur durch Elektrolyten bewirkt, wobei Zurückdrängen der Dissociation durch Zusatz gleicher Ionen das Fällungsvermögen mächtig steigert, Erhöhung der Dissociation dasselbe herabsetzt. Dieselben Erfahrungen wurden von Pauli bereits früher bei der Eiweißfällung gewonnen.

Hingegen wird die Aussalzung der Gelatine durch die Anwesenheit der Nichtelektrolyten Harnstoff, Rohrzucker, Dextrose regelmäßig mehr oder weniger gehemmt, beziehungsweise eine entstandene Fällung durch nachträglichen Zusatz dieser Substanzen zurückgebildet.

Ähnliche Erscheinungen konnten bei den Zustandsänderungen der Eiweißkörper wahrgenommen werden.

Diese sind reversibel, wie die Fällung durch gewisse Neutralsalze leichter Metalle, oder irreversibel, wie die feste Abscheidung durch Mineralsäuren oder Salze schwerer Metalle, als Fe, Cu, Zn, Pb, Hg u. a.

Bei den letztgenannten, nicht einfach umkehrbaren Zustandsänderungen kommt es zugleich zum Eintritte der Salze oder Säuren in das Eiweiß unter Bildung fester Verbindungen.

Für die reversible Eiweißfällung durch Salze ergab der Versuch, dass dieselbe regelmäßig bei Anwesenheit entsprechender Mengen der Nichtelektrolyte Harnstoff, Rohrzucker, Dextrose ausbleibt.

Hingegen werden die nicht einfach reversiblen Zustandsänderungen durch die genannten Nichtelektrolyte selten ganz verhindert, in der Regel nur mehr oder minder verzögert, wobei gegenüber dem uniformen Verhalten der reversiblen Eiweiß-

fällungen charakteristische Verschiedenheiten der einzelnen Niederschläge zutage treten. Möglicherweise handelt es sich hier um Hemmung einer Phase des Vorganges, welcher aus Änderung der Lösungsaffinität und tiefer greifenden chemischen Processen zusammengesetzt ist.

Selbständige Werke oder neue, der Akademie bisher nicht zugekommene Periodica sind eingelangt:

Crivetz Th., Essai sur l'équidistante. Bukarest, 1900. 8^o.

Universität in Messina, CCCL anniversario della università di Messina Messina, 1900. 4^o.

Weinek L., Photographischer Mond-Atlas, vornehmlich auf Grund von focalen Negativen der Lick-Sternwarte im Maßstabe eines Monddurchmessers von 10 Fuß. X. Heft. Prag, 1900. 4^o.



Jahrg. 1900.

Nr. XXVII.

Sitzung der mathematisch-naturwissenschaftlichen
Classe vom 20. December 1900.

Erschienen: Monatshefte für Chemie, Bd. 21, Heft IX (November 1900).

Das c. M. Herr Prof. R. Hoernes in Graz übersendet eine Abhandlung mit dem Titel: »Die vorpontische Erosion«.

Das w. M. Herr Hofrath Prof. Ad. Lieben überreicht eine in seinem Laboratorium ausgeführte Arbeit »Über das Acetaldo \bar{l} «, von Herrn Jakob H. Halpern.

Der Verfasser zeigt, dass Aldol aus Acetaldehyd ebenso wie durch Lösung von Kaliumcarbonat auch durch festes Kaliumcarbonat, ferner durch Sodalösung, sowie durch feste trockene Soda, endlich durch Natriumacetatlösung (am besten bei 50°) erhalten werden kann. Kalkwasser, alkoholisches Kali, Bleioxyd sind zur Überführung von Aldehyd in Aldol nicht geeignet. Das Aldol destilliert bei 78 bis 82° unter 20 *mm* Druck. Es fängt schon während der Destillation an, sich in der Vorlage unter spontaner Erwärmung zu polymerisieren, indem es sich in eine zähflüssige Substanz verwandelt, die allmählich zu schönen Krystallen von Paraldol erstarrt. Das Paraldol schmilzt bei 82° und geht bei der Destillation im Vacuum wieder in das ursprüngliche flüssige Aldol über.

Die Reduction des Acetaldo \bar{l} s zu Glycol $C_4H_{10}O_2$ wird am vortheilhaftesten mit Hilfe von Aluminiumamalgam durchgeführt. Das Glycol siedet unter gewöhnlichem Drucke bei 204 bis 204·5°. Dasselbe Glycol wird auch durch Reduction des Paraldoles erhalten. Der Verfasser hat auch einige Vorversuche über die Einwirkung verdünnter Schwefelsäure auf das Glycol,

sowie anderseits von Hydrazin auf AcetaldoI ausgeführt und behält sich das Studium der dabei erhaltenen Producte vor.

Das c. M. Herr Director Th. Fuchs legt eine Arbeit vor unter dem Titel: »Beiträge zur Kenntniss der Tertiärbildungen von Eggenburg«.

Die wichtigsten Resultate derselben sind nachstehende:

Das in neuerer Zeit behauptete Vorkommen von Loibersdorferschichten bei Eggenburg beruht auf irrthümlichen Bestimmungen.

Die als *Cardium Burdigalinum* bestimmten Stücke gehören insgesamt zu *Cardium Hoernesianum*, einem auch sonst in den Gauderndorfer Schichten der Umgebung von Eggenburg häufig vorkommenden Art.

Das vermeintliche *Cardium Kübecki* ist ebenfalls nichts als ein ungewöhnlich großes *Cardium Hoernesianum*.

Die zu *Pectunculus Fichteli* gerechneten Vorkommnisse sind nur große und dickschalige Exemplare des gewöhnlichen *Pectunculus pilosus*.

Im Liegenden der Tellinensande von Gauderndorf finden sich ganz allgemein grobe marine Sande und Sandsteine, welche außer Bänken von *Mytilus Haidingeri*, *Perna Rollei* und *Ostraea crassissima* auch eine reiche marine Conchylienfauna führen, welche die charakteristischen Typen der Eggenburger und Gauderndorfer Schichten vereint enthält und in welchen namentlich auch alle *Pecten*-Arten der Eggenburger Schichten wiedergefunden werden (Liegendsande).

Die sogenannten Brunnstubensandsteine, welche im Schindergraben am Fuße des Calvarienberges anstehen und daselbst zahlreiche Wirbelthierreste geliefert haben, werden von Gauderndorfer Tellinensanden überlagert und gehören daher nicht den eigentlichen Brunnstubensandsteinen, sondern den Liegendsanden an.

Cerithium margaritaceum und *plicatum* sind in den tiefsten Lagen des Eggenburger Tertiärs ganz allgemein verbreitet und treten an zahlreichen Punkten ebenso massenhaft auf, wie am sogenannten Judenfriedhof von Kühnring.

Im Wasserleitungsstollen finden sich bei seiner Mündung in der Brunnstube unter den *Pecten* führenden Eggenburger Schichten typische Gauderndorfer Tellinensande.

Die im Liegenden desselben auftretenden groben Sande und Sandsteine gehören daher ebenfalls den »Liegendsanden« und nicht den Brunnstubensandsteinen an.

Der unter diesen Sandsteinen auftretende blaue Tegel mit zerdrückten Bivalven entspricht höchst wahrscheinlich dem gleichartigen Tegel, der sich auch sonst in diesem Gebiete unter den »Liegendsanden« findet.

Die auffallenden Lagerungsverhältnisse beim Reservoir sind höchst wahrscheinlich auf eine tektonische Störung (Überschiebung) zurückzuführen.

Durch den Nachweis, dass die für die Eggenburger Schichten charakteristischen *Pecten*-Arten auch unter den Gauderndorfer Schichten gefunden werden, ja dass hier Ablagerungen vorkommen, welche petrographisch und faunistisch sich von den typischen Brunnstubensandsteinen nicht unterscheiden lassen, erscheint der Beweis erbracht, dass die Eggenburger und Gauderndorfer Schichten nicht verschiedene Altersstufen darstellen, sondern nur als facielle Verschiedenheiten aufgefasst werden können.

Die bisher bei Eggenburg aufgefundenen Reste tertiärer Wirbelthiere scheinen sämtlich aus den »Liegendsanden« zu stammen.

Selbständige Werke oder neue, der Akademie bisher nicht zugekommene Periodica sind eingelangt:

Mormo M., Anda M. S. A. und Gomez A., El clima de la república mexicana en el año de 1896. Año II. México, 1900. 8°.

Wilde H., Dr., Correspondence in the matter of the Society of arts and Henry Wilde on the award to him of the Albert medal 1900, and on the invention of the dynamo-electric machine. Manchester, 1900. Groß 8°.

Bericht über die Arbeiten der von der kaiserl. Akademie der Wissenschaften eingesetzten Commission zur Gründung eines Phonogramm-Archives.

In der allgemeinen Sitzung der Akademie vom 27. April 1899 brachten die Mitglieder der mathematisch-naturwissenschaftlichen Classe, Exner Fr., Exner Sigm. und v. Lang, ferner die Mitglieder der philosophisch-historischen Classe, v. Hartel, Heinzel und Jagić folgenden Antrag ein:

«Hohe kaiserl. Akademie der Wissenschaften! Seit der Erfindung des Phonographen durch Th. A. Edison verfügen wir über ein Mittel, die Vorgänge der Gegenwart für die Nachwelt aufzubewahren, das, wenn auch nicht annähernd von der Bedeutung der Schrift, der bildlichen und plastischen Darstellungsmethoden, sich diesen doch nicht unwürdig zur Seite stellen kann. Eine wissenschaftliche Corporation, die ihrer Natur nach berufen ist, nicht minder an die Anbahnung künftiger Forschungen, als an die wissenschaftlichen Bedürfnisse des Tages zu denken, kann sich die Aufgabe stellen, die neu erschlossene Methode für unsere Nachkommenschaft zu verwerten. Es könnte das durch die systematische Herstellung, Sammlung und Verwahrung von phonographischen Walzen geschehen, d. h. durch die Anlage einer Art phonographischen Archives.

Sollte ein solches Unternehmen ins Werk gesetzt werden, so schwebt den Unterfertigten als nächstes Ziel desselben die Durchführung folgender drei Aufgaben vor:

I. Es wären zunächst die sämtlichen europäischen Sprachen in ihrem Zustande am Ende des 19. Jahrhunderts aufzunehmen, etwa in der Weise, dass man correct und typisch sprechende Menschen, vielleicht Schauspieler, bekannte Sätze, Gedichte, u. dgl., dem Phonographen mittheilen lässt, wobei unter Notierung der Umlaufzeit der Walze, sowie der übrigen

nothwendigen Momente, der Rhythmus, die Betonung, und bis zu einem gewissen Grade auch die Klangfarbe der Sprache fixiert würde. Hier anschließend wären die europäischen Dialecte, und sodann im Verlaufe weiterer Jahrzehnte die sämtlichen Sprachen der Erde aufzunehmen. Um letzteres zu bewerkstelligen, müssten die von der kaiserl. Akademie der Wissenschaften, den cartellierten Akademien oder anderen Corporationen veranstalteten Reisen und Expeditionen ausgenützt werden, indem eines der Mitglieder in der Handhabung des Phonographen unterrichtet und insbesondere auch angewiesen würde, die zu jeder Walze gehörigen Notizen systematisch zu verzeichnen, wo es möglich ist, das Gesprochene auch schriftlich beizubringen u. s. w. Bei wilden Volksstämmen, welche die christliche Religion angenommen haben, würde es sich vielleicht empfehlen, allgemein das «Vater unser» als eines der Themata für die aufzunehmenden Wortfolgen zu wählen, in welchem Falle sich die Verwandtschaften von Sprachen deutlicher manifestieren würden, als wenn der Inhalt der Rede bei jeder Aufnahme ein anderer wäre. Man sieht, dass die Früchte eines solchen Archives in nicht gar zu ferner Zeit reifen würden, und dass die vergleichende Sprachforschung, sowie die Kenntnis von Dialecten der uns durch die Schrift zugänglichen, aber in fernen Landen heimischen Sprachen bedeutend gefördert werden kann. Würde man doch behufs Vergleiches ruhig in seinem Studierzimmer sitzend nach einander, z. B. zwei Inder dieselbe Rede sprechen und beliebig oft wiederholen lassen können, wenn dieselben auch zweien Stämmen angehören, deren Wohnsitze hundert Meilen auseinander liegen.

Dass auch die Physiologie der Sprachlaute durch solche Studien gefördert werden kann, ist wohl anzunehmen.

II. Eine weitere Aufgabe des Archives wäre die Fixierung der vergänglichsten aller Kunstleistungen, der Musik. Man braucht nur daran zu denken, mit welchem Interesse heute der Kenner lauschen würde, wenn man ihm von einer Phonographenwalze den Satz einer Symphonie Beethovens abwickelte, den dieser selbst spielt. Wenn auch vieles durch die Unvollkommenheit der Wiedergabe verloren gegangen wäre, was übrig bliebe, wäre wertvoll genug. Man könnte einzelne Leistungen hervor-

ragender reproducierender Musiker und Orchester der Nachwelt aufbewahren, ebenso bis zu einem gewissen Grade die Leistungen der heute üblichen Musikinstrumente.

Als besonders fruchtbar dürfte sich die Sammlung von Musikvorträgen wilder Völker für eine vergleichende Musikkunde erweisen, die wohl auf diesem Wege erst ermöglicht würde. Denn die uns von Reisenden mitgebrachten Beschreibungen geben zu unvollkommene Begriffe, und gestatten kaum irgendwelche Vergleiche über den Sinn für Harmonie, Takt etc., zumal jeder Reisende eben nur die Musik seines engen Reisegebietes kennen gelernt hat.

III. Es könnten ferner Aussprüche, Sätze oder Reden berühmter Persönlichkeiten aufgenommen und der Zukunft aufbewahrt werden. Wenn die historische Bedeutung einer solchen Sammlung auch nicht hoch angeschlagen werden kann, so ist doch das große Interesse weiterer Kreise für derartige äußerliche Eigenschaften der Menschen nicht zu ignorieren. Es genügt, daran zu erinnern, dass Portraits angefertigt wurden, soweit die Geschichte zurückreicht; so wird auch Timbre und Tonfall der Stimme bedeutender Menschen stets interessieren.

Der hier vorgelegte Plan scheint auf den ersten Blick mehr in den Rahmen eines wissenschaftlichen Museums oder einer Bibliothek zu passen; die Unterfertigten glauben aber, dass dies im günstigen Falle erst in einem späteren Stadium zutreffen werde, und dass es sich vorläufig um die Ausführbarkeit des Unternehmens handelt. In dieser Beziehung sind die Methoden der Herstellung und die Verwendbarkeit des gesammelten Materiales zu prüfen, eine Aufgabe, die einer wissenschaftlichen Corporation zusteht.

Was nun die Durchführbarkeit des Unternehmens betrifft, so kann die Leistungsfähigkeit des Phonographen der heutigen Construction, obzwar Verbesserungen recht wünschenswert sind, als genügend bezeichnet werden. Wenn auch vieles in der Reproduction verloren geht, so bleibt doch ein Rest, der unter Umständen von außerordentlichem Werte sein kann.

Hingegen hängt die Möglichkeit einer Verwirklichung des dargelegten Planes an der wichtigen Frage, ob sich die Phono-

graphwalzen genau copieren und unversehrt aufbewahren lassen. Es liegt ja auf der Hand, dass der einmal aufgenommene Inhalt einer Walze, soll er den Zwecken des Unternehmens dienen, beliebig oft reproducierbar sein muss. Nun leidet die Walze wenn auch unmerklich, durch jedesmalige Benützung. Es muss deshalb stets vor ihrer Verwendung eine Reihe vollkommener Copien hergestellt werden, und wenigstens eine solche noch nie benutzte Walze muss für die Herstellung weiterer Copien bereit liegen.

Die Unterfertigten hegen Zweifel darüber, ob das Copierverfahren in dieser Vollendung, und damit, ob die Durchführung des dargelegten Planes mit den zur Zeit verfügbaren Mitteln erreichbar ist, wiewohl sie im Besitze eines Schreibens des Herrn Ingenieurs A. Beyerlen in Stuttgart sind, welcher sich in den letzten Jahren mit der Technik dieses Problems eingehend beschäftigt hat, und in dem er sagt: «Was das Copieren von phonographischen Aufnahmen von einem Cylinder zum anderen betrifft, so lässt sich das sehr leicht bewerkstelligen, indem man . . .»

Trotzdem kann kein Zweifel darüber bestehen, dass die Methoden des Copierens, des Conservierens u. s. w. für den speciellen Zweck noch besonders geprüft, studiert und ausgearbeitet werden müssten, ehe an die Durchführung des Unternehmens geschritten werden könnte. Diese Arbeiten könnten in einem der Universitätsinstitute ausgeführt werden, deren Vorstände die Unterzeichneten sind.

Auf Grund der vorstehenden Darlegungen gelangen die Unterfertigten zu dem folgenden Antrage:

«Die hohe Akademie wolle beschließen, es sei die Frage nach der Gründung eines «phonographischen Archives» betreffs der Durchführbarkeit und des Wertes in Berathung zu ziehen, und zu diesem Zwecke eine Commission, die zu gleichen Theilen aus Mitgliedern beider Classen besteht, einzusetzen.»

Diese Commission wurde noch in derselben Sitzung zusammengesetzt und besteht aus den wirklichen Mitgliedern Boltzmann, Exner Fr., Exner Sigm., v. Hartel, Heinzel, Jagić, v. Lang, Lieben, Reinisch und Schipper. Sie hielt

am 24. Juni 1899 ihre erste Sitzung, wählte Sigm. Exner zum Obmann, und beschloss nach eingehender Besprechung der zu lösenden Aufgabe zunächst die Technik der phonographischen Aufnahme und Abgabe und insbesondere der Vervielfältigung der Phonogramme mit Rücksicht auf den besonderen Zweck einem eingehenden Studium zu unterziehen. Diese experimentellen Vorstudien wurden einem Subcomité übertragen und als Mitglieder desselben die Herren Boltzmann, Exner Fr., Exner Sigm. und v. Lang bestimmt, denen später noch Lieben beiträt. Ferner beschloss die Commission, an die Akademie das Ansuchen zu stellen, für diese Vorarbeiten eine Summe zu bewilligen, die zu gleichen Theilen aus den Mitteln beider Classen entnommen werden solle.

Mit der Durchführung dieser Arbeiten wurde Herr Fritz Hauser betraut, der sich aus Interesse für die Sache hiezu bereit erklärte, und Sigm. Exner stellte ein Zimmer des Physiologischen Institutes, sowie die Hilfsmittel desselben zur Verfügung.

Nach Anschaffung der nöthigen Apparate stellte sich bald heraus, dass keine der bisher verwendeten Arten von Vervielfältigung der Phonogramme oder der Grammophonaufnahmen für den speciellen Zweck geeignet ist. Gute Erfolge ließen sich nur erhoffen, wenn es gelang, Phonogrammaufnahmen in Metall zu fixieren, als solche zu conservieren, und von diesen Metallmatrizen dann beliebig viele Copien zu gewinnen.

Von October 1899 bis Juli 1900 war Herr Hauser ausschließlich damit beschäftigt, eine Methode dieser Art auszuarbeiten. In der Sitzung der Phonogrammarchiv-Commission vom 22. Juni 1900 konnte er einen Bericht vorlegen, welcher eine ausführliche Darstellung des Verfahrens enthält. Dasselbe besteht wesentlich aus drei Theilen.

1. Es musste ein Apparat construiert werden, der phonographische Aufnahmen auf Platten gestattet. Er wurde ähnlich den Aufnahmeapparaten der Grammophongesellschaft doch mit mancherlei Modificationen gebildet; auf den aus Edison'scher Masse gegossenen Platten schrieb der Recorder des Phonographen derart, dass die Ordinaten der eingegrabenen Wellen, im Gegensatze zum Grammophon, senkrecht auf der Platten-

ebene stehen. Die gezeichnete Spirallinie hat eine Steigung von $\frac{1}{4}mm$.

2. Von diesen Platten wird auf galvanoplastischem Wege ein kupfernes Negativ hergestellt, und dasselbe vernickelt. Es dient als Matrize und kann voraussichtlich beliebig lange aufbewahrt werden. Noch ist nicht mit Bestimmtheit anzugeben, ob die Verplatinierung der Vernickelung vorzuziehen ist, und ob es geboten sein wird, diese Matrizen behufs dauernder Aufbewahrung in eine Harzmasse einzuschließen, welche durch Lösungsmittel nur dann zu entfernen ist, wenn Copien hergestellt werden sollen.

3. Diese Copien (Positive) werden durch Abguss gewonnen. Hiezu dient eine «Wachsmasse», welche aus der Edison'schen Masse durch Zumischung gewisser Substanzen hergestellt wird. Versuche, die Positive durch Abdruck zu gewinnen, sind noch nicht abgeschlossen.

In derselben Sitzung prüften die Mitglieder der Commission eine Anzahl so reproducierter Platten, welche sowohl Gesprochenes, als auch Aufnahmen von Gesang und von gepfiffenen Melodien enthielten. Obwohl der Aufnahms- und Abgabeapparat, für welchen der Name Archivphonograph vorgeschlagen wurde, nur provisorisch zusammengestellt ist, und infolge dessen die Wiedergaben manche Mängel aufwiesen, welche bei präciser Ausführung des Apparates wegfallen müssen, beantwortete die Commission doch die Frage, ob man auf Grund der erzielten Resultate an die definitive Herstellung der Apparate und Installation der dem Reproductionsverfahren dienenden Vorrichtungen gehen solle, einstimmig bejahend, und beschloss, zu diesem Zwecke neuerlich um die Gewährung der nöthigen Mittel an die Gesamtakademie heranzutreten.

Bericht über die Versammlung des Comités der internationalen
Association der Akademien in Paris (31. Juli und 1. August 1900).

Von den 19 Akademien, welchen nach den in Wiesbaden verfassten Statuten der internationalen Association der Beitritt bis zum 1. Mai 1900 offen gehalten wurde, haben alle bis auf die Real Academia de la Historia zu Madrid ihren Beitritt rechtzeitig angemeldet. Da Paris als erster Vorort gewählt wurde, so war das Comité dahin einzuladen. Außer der Académie des Sciences in Paris, welche auch in Wiesbaden vertreten war, sind aber auch noch die Académie des Inscriptions et Belles-Lettres und die Académie des Sciences morales et politiques in Paris der Association beigetreten. Diese drei Akademien einigten sich dahin, dass die Académie des Sciences den Vorsitz führen sollte, in Folge dessen der Delegierte dieser Akademie, Herr Darboux, das Comité für den 31. Juli nach Paris einberief und demselben präsierte.

Im ganzen waren 22 Mitglieder des Comités erschienen, indem nicht alle Akademien, die in mehrere Classen zerfallen, zwei Mitglieder entsandten. Außerdem hatte die Amsterdamer Akademie keinen Vertreter namhaft gemacht, und der eine Repräsentant der Reale Accademia dei Lincei, Cannizzaro, war als Senatsvicepräsident durch das gleichzeitige ruchlose Attentat auf den König von Italien am Erscheinen gehindert.

Die vollständige Liste der Erschienenen ist folgende:

Diels H., ständiger Secretär der histor.-philos. Classe der Akademie der Wissenschaften in Berlin.

Waldeyer W., ständiger Secretär der physik.-mathem. Classe der Akademie der Wissenschaften in Berlin.

Lagrange Ch., Director der naturwissenschaftlichen Classe der königl. belgischen Akademie in Brüssel.

Heller A., Director der Bibliothek der königl. ungarischen Akademie der Wissenschaften in Budapest.

Laache S., Präsident der naturwissenschaftlichen Classe der Akademie in Christiania.

Riecke Ed., Delegierter der königl. Gesellschaft der Wissenschaften in Göttingen.

Zeuthen H. G., ständiger Secretär der Akademie der Wissenschaften in Kopenhagen.

His W., Delegierter der königl. sächsischen Gesellschaft der Wissenschaften in Leipzig.

Windisch E., Secretär der philolog.-histor. Classe der königl. sächsischen Gesellschaft der Wissenschaften in Leipzig.

Rücker, Secretär der Royal Society in London.

Furtwängler, Delegierter der königl. bayerischen Akademie der Wissenschaften in München.

Lindemann F., Delegierter der königl. bayerischen Akademie der Wissenschaften in München.

Famintzin, Delegierter der kaiserl. Akademie der Wissenschaften in St. Petersburg.

Salemann, Delegierter der kaiserl. Akademie der Wissenschaften in St. Petersburg.

Bodio L., Staatsrath, Senator des Königreiches Italien, Delegierter der R. Academia dei Lincei in Rom.

Retzius G., Präsident der Akademie der Wissenschaften in Stockholm.

Crafts, Delegierter der National-Akademie in Washington.

Lang, v., General-Secretär der kaiserl. Akademie der Wissenschaften in Wien.

Gomperz Th., Delegierter der kaiserl. Akademie der Wissenschaften in Wien.

Boissier G., Delegierter der Académie des Inscriptions et Belles-Lettres in Paris.

Gréard O., Delegierter der Académie des Sciences morales et politiques in Paris.

Darbois G., ständiger Secretär der Académie des Sciences in Paris.

Für die Berathungen des Comités waren von der Académie des Sciences folgende Punkte ins Auge gefasst:

1. Project für ein finanzielles Reglement.
2. Tagesordnung für die nächste allgemeine Versammlung.
3. Fixierung des Datums derselben.

In der ersten Sitzung (31. Juli, 9^h a. m.) wurde vorerst Geheimrath Diels, einer der vier beständigen Secretäre der Berliner Akademie der Wissenschaften, und zwar einer der zwei von der philosophisch-historischen Classe gewählten, auf Herrn Darboux' Vorschlag zum Vicepräsidenten des Comités per acclamationem gewählt. Es folgte hierauf die Verlesung der Einläufe, dann wurde die Angelegenheit wegen des reglement financier in Berathung gezogen. Nach einer ziemlich zerfahrenen Debatte wurde über Antrag von Gaston Boissier zuletzt ein sechsgliederiges Subcomité zur Vorberathung dieser Frage eingesetzt, dem auch einer der Delegierten der Wiener Akademie (Lang) angehörte.

In Betreff der Einläufe wurde hierauf noch bestimmt, dass dieselben je nach ihrer Natur von den zwei Sectionen des Comités vorberathen werden sollen.

Nachdem das finanzielle Subcomité noch an demselben Tage seine Vorlage für die nächste Gesamtsitzung fertigstellte, versammelten sich die beiden Sectionen am nächsten Tage unmittelbar vor der zweiten Gesamtsitzung.

In der Section für Geisteswissenschaften lagen folgende Verhandlungsgegenstände vor:

1. Ein Antrag der Berliner Akademie auf Feststellung eines Regulatives über Verleihung von Büchern und Handschriften.

2. Ein Antrag der Münchener Akademie auf Fortsetzung der von Miklosich und Müller begonnenen Sammlung griechischer Urkunden, mit dem Titel »Acta et diplomata graeca aevi medii et recentioris«.

3. Ein aus der Initiative der Wiener Akademie hervorgegangener Antrag der Akademien zu Leipzig, München und Wien auf Herausgabe einer Realencyclopädie des Islams.

Die Section nahm alle drei Anträge zur Kenntnis und beschloss, selbstverständlich ohne in eine meritorische Erörterung

einzugehen, sie auf die Tagesordnung der Assemblée générale zu setzen.

In der Section für Naturwissenschaften wurde zuerst eine Eingabe von dem Belgier Mensbrugge berathen, welche die Nomenclatur der Flüssigkeiten in Hinsicht auf ihre elastischen Eigenschaften betrifft. Die Meinung gieng dahin, dass die Anträge des Genannten im Einklange mit Artikel 3 der Statuten durch die belgische Akademie der Wissenschaften zu präsentieren seien.

Zweitens lag ein Antrag der Académie des Sciences in Paris vor, der durch den persönlich erschienenen Herrn Marey eingehend erörtert würde. Die Akademie sucht um die Zustimmung der Association an zu einem internationalen Institute für die Controle physiologischer Registrierapparate.

Drittens berichtete Rücker über einen Antrag der Royal Society in London. Dieselbe schlägt vor, in Afrika eine Gradmessung im Anschlusse an die von Russland auszuführen.

Die Section beschloss, die Anträge der Pariser und Londoner Akademie, ohne in das Meritorische derselben einzugehen, auf die Tagesordnung der Assemblée générale zu setzen.

In der nun folgenden zweiten Gesamtsitzung des Comités wurde zuerst folgendes finanzielle Reglement einstimmig angenommen:

1. Jede Akademie hat die Reisekosten seiner Delegierten zu tragen.
2. Die kleinen Auslagen für die Correspondenz werden vom Vororte getragen.
3. Jede der associierten Akademien hat für die Drucklegung der Prospective und Berichte zu sorgen, welche sie dem Comité unterbreitet. Sie hat wenigstens 300 Abzüge davon machen zu lassen, wovon 10 Exemplare jeder associierten Akademie und 100 dem Vororte einzusenden sind. Derselbe Vertheilungsmodus wird befolgt werden bei den Drucklegungen, die vom Comité ausgehen.
4. Für diese und andere Auslagen der Administration werden die Akademien dem Comité eine jährliche Summe zahlen im Maximum von 200 Francs, deren Höhe am Beginne

jeder dreijährigen Periode vom Comité festgesetzt wird. Der Generalversammlung der Akademie wird über die eingezahlten Beträge Rechnung gelegt.

Einen weiteren Verhandlungsgegenstand bildete die Offerte eines Herrn Samson, der Association Geld für ihre Zwecke zur Verfügung zu stellen. Es wurde beschlossen, dieses Anerbieten dankend dahin zu beantworten, derselbe möge die angebotenen Geldmittel der Akademie seines Heimatlandes für die Zwecke der Association zur Verfügung stellen.

Drittens wurde ein von der Akademie zu Washington gestellter Antrag, dem sich auch die Royal Society in London anschloss, in Verhandlung gezogen. Derselbe betrifft die in Artikel 10 der Statuten vorgesehenen Fachcommissionen der Association, für deren Geschäftsführung verschiedene Weisungen formeller Natur vorgeschlagen werden. Es wurde die Adoption dieser Vervollständigung der Statuten der Generalversammlung vorbehalten.

Endlich wurden die schon erwähnten Vorschläge der Sectionen für die Tagesordnung der Generalversammlung zum Beschlusse erhoben und als letzter Gegenstand die Festsetzung des Zeitpunktes für die Abhaltung der Generalversammlung berathen.

Die beim Zusammentritte des Comité's ziemlich verbreitete Meinung, es werde die Assemblée générale der Versammlung des Comité's alsbald folgen und etwa schon im October dieses Jahres zusammentreten, wurde nach eingehender Debatte dahin modificiert, dass der Versammlungstermin auf Ostern 1901, genauer auf den 16. April festgesetzt ward. Man erkannte allseitig die Triftigkeit der Gründe, die für einen solchen Aufschub sprechen. Müssen doch vorerst die einzelnen Akademien zu den der Generalversammlung zu unterbreitenden Anträgen Stellung nehmen und die durch die Natur dieser Anträge bedingte Wahl von Experten vornehmen. Es wird demgemäß auch eine Aufgabe der hohen Akademie, welcher dieser Bericht vorgelegt wird, sein, in dieser zweifachen Richtung die Verhandlung der Generalversammlung vorzubereiten, sei es, dass das Präsidium vorerst Fachcommissionen bestellt, oder etwa die Verbandcommission durch Fachmänner verstärkt und allenfalls

zum Behufe der Vorberathung in zwei Sectionen spaltet. Aus der schließlichen Stellungnahme der hohen Akademie wird es sich auch ergeben, ob den Theilnehmern an der Generalversammlung besondere Instructionen ertheilt werden oder nicht.

31. October 1900.

Gomperz.

Lang.

Digitized by the Harvard University, Ernst Mayr Library of the Museum of Comparative Zoology (Cambridge, MA). Original Download from The Biodiversity Heritage Library (<http://www.biodiversitylibrary.org/>) <http://www.biodiversitylibrary.org/>



3 2044 093 282 648

Digitized by the Harvard University, Ernst Mayr Library of the Museum of Comparative Zoology (Cambridge, MA). Original Download from The Biodiversity Heritage Library (<http://www.biodiversitylibrary.org/>) <http://www.biodiversitylibrary.org/>

